

**PENGARUH PEMBERIAN PENDIDIKAN *DIABETIC SELF FOOT CARE*
TERHADAP PENGETAHUAN DAN SIKAP TENTANG PENCEGAHAN
*DIABETIC FOOT ULCER***



UNIVERSITAS ISLAM NEGERI
ALAUDDIN
MAKASSAR

SKRIPSI

Diajukan untuk Memenuhi Salah Satu Syarat Meraih Gelar
Sarjana Keperawatan Jurusan Ilmu Keperawatan Pada
Fakultas Kedokteran dan Ilmu Kedokteran
UIN Alauddin Makassar

UNIVERSITAS ISLAM NEGERI
ALAUDDIN
MAKASSAR
Oleh : SAR

MIRNA YULIANA TAMRIN
NIM: 70300118062

**FAKULTAS KEDOKTERAN DAN ILMU KESEHATAN
UIN ALAUDDIN MAKASSAR
2023**

PERNYATAAN KEASLIAN SKRIPSI

Mahasiswa yang bertanda tangan di bawah ini :

Nama : Mirna Yuliana Tamrin
NIM : 70300118062
Tempat/Tgl Lahir : Pinrang, 23 April 2000
Jurusan : Keperawatan
Fakultas : Kedokteran dan Ilmu Kesehatan
Alamat : Jl. Karaeng Makkawari
Judul : Pengaruh Pemberian Pendidikan *Diabetic Self Foot Care*
Terhadap Pengetahuan dan Sikap Tentang Pencegahan
Diabetic Foot Ulcer

Menyatakan dengan sesungguhnya dan penuh kesadaran bahwa skripsi ini benar adalah hasil karya penyusunan sendiri. Jika kemudian hari terbukti bahwa ini merupakan duplikasi, tiruan, plagiat, atau dibuat oleh orang lain sebagian atau seluruhnya maka skripsi dan gelar yang diperoleh karenanya batal demi hukum.

Gowa, 18 Agustus 2023

Penulis

Mirna Yuliana Tamrin
Nim : 70300118062

PENGESAHAN SKRIPSI


Skripsi yang berjudul "*Pengaruh Pemberian Pendidikan Diabetic Self Foot Care Terhadap Pengetahuan dan Sikap Tentang Pencegahan Diabetic Foot Ulcer*" yang disusun oleh Mirna Yuliana Tamrin, NIM: 70300118062, Mahasiswa Jurusan Keperawatan pada Fakultas Kedokteran dan Ilmu Kesehatan UIN Alauddin Makassar, telah diuji dan dipertahankan dalam sidang *Munaqasyah* yang diselenggarakan pada hari Rabu, 16 Agustus 2023 M, dinyatakan telah dapat diterima sebagai salah satu syarat memperoleh gelar Sarjana dalam Ilmu Kesehatan, Jurusan Keperawatan.

Gowa, 18 Agustus 2023 M
1 Safar 1445 H

DEWAN PENGUJI:

Ketua	: Dr. dr. Syatirah, Sp.A., M.Kes	(.....)
Sekretaris	: Dr. Muh. Anwar Hafid, S.Kep., Ns., M.Kes	(.....)
Munaqisy I	: Ilhamsyah, S.Kep.,Ns.,M.Kep	(.....)
Munaqisy II	: Muhammad Arif, M. Hum	(.....)
Pembimbing I	: Ahmad J, S.Kep.,M.Kep.,Sp.Kep.,MB	(.....)
Pembimbing II	: Syamsiah Rauf, S.Kep.,Ns.,M.Kep	(.....)

Diketahui Oleh:
Dekan Fakultas Kedokteran dan Ilmu Kesehatan
UIN Alauddin Makassar


Dr. dr. Syatirah, Sp.A., M.Kes
NIP: 19800701 200604 2 002

KATA PENGANTAR

بِسْمِ اللَّهِ الرَّحْمَنِ الرَّحِيمِ

Assalamualaikum Warahmatullahi Wabarakatuh

Puji syukur atas kehadiran Allah SWT, atas berkat rahmat, hidayah, dan karunia-Nya kepada penulis sehingga dapat menyelesaikan skripsi ini yang berjudul “Pengaruh Pemberian Pendidikan *Diabetic Self Foot Care* Terhadap Pengetahuan dan Sikap Tentang Pencegahan *Diabetic Foot Ulcer*”. Salawat serta salam semoga tercurahkan kepada Rasulullah Muhammad SAW., keluarga, sahabat, dan kita sebagai generasi penerusnya hingga akhir zaman.

Penelitian ini dilakukan dengan tujuan untuk memenuhi syarat meraih gelar Pendidikan strata satu (S1) Jurusan Keperawatan Fakultas Kedokteran dan Ilmu Kesehatan Universitas Islam Negeri Alauddin Makassar Tahun Akademik 2023. Dalam penyusunan skripsi ini, penulis telah banyak dibantu oleh berbagai pihak, segala kerendahan hati penulis mengucapkan terimakasih, dan penghargaan yang setinggi-tingginya kepada kedua orang tua tercinta yang selalu mendoakan dan mendukung penulis dalam segala hal apapun, yang selalu menjadi inspirasi dan penyemangat hidup dalam menggapai cita-cita, teruntuk bapak Tamrin dan ibu Murni atas kasih sayang, bimbingan, dukungan dan do’a, serta telah menjadi orang tua yang luar biasa bagi penulis.

Sekian ucapan terimakasih yang tulus, penghormatan serta penghargaan paling tinggi kepada:

1. Prof. H. Hamdan Juhannis, MA PhD, sebagai Rektor UIN Alauddin Makassar beserta seluruh jajarannya.
2. Dr. Syatira Jalaluddin, Sp.A.,M.Kes sebagai Dekan Fakultas Kedokteran dan Ilmu Kesehatan UIN Alauddin Makassar, beserta segenap pegawai akademik yang telah berkontribusi mengelolah serta mengurus pada bagian administrasi dan memberi pelayanan kepada penulis semasa menjalani Pendidikan di Fakultas Kedokteran dan Ilmu Kesehatan UIN Alauddin Makassar.
3. Dr. Muh. Anwar Hafid, S.Kep.,M.Kes sebagai Ketua Jurusan Ilmu Keperawatan, dan Hasnah, S.Sit.,M.Kes selaku Sekertaris Jurusan Ilmu Keperawatan, Fakultas Kedokteran dan Ilmu Kesehatan UIN Alauddin Makassar, beserta Staf dan Dosen atas olmu yang telah diberikan sehingga dapat membantu penulis menyelesaikan proposal penelitian ini.
4. Ahmad J, S.Kep.,M.Kep.,Sp.Kep.,MB selaku pembimbing I dan Syamsiah Rauf, S.Kep.,Ns.,M.Kep selaku pembimbing II atas segala bimbingan, arahan dan bantuannya sehingga penulis mampu merampungkan proposal penelitian ini.
5. Ilhamsyah, S.Kep.,Ns.,M,Kep dan Muhammad Arif, M. Hum selaku penguji II karena telah meluangkan waktu untuk memberikan saran san kritik yang

membangun untuk perbaikan proposal ini sehingga penelitian ini dapat menjadi penelitian yang berkualitas dan komprehensif.

6. Kepada seluruh dosen di Fakultas Kedokteran dan Ilmu Kesehatan UIN Alauddin Makassar khususnya Jurusan Ilmu Keperawatan yang telah memberikan ilmu dan pengetahuan bagi penulis selama proses belajar.
7. Kepada saudara kandung penulis, Jumriah, Novi Mulyasari, Muryati dan Elza yang telah terus mendukung dan mendoakan.
8. Kepada teman-teman saya semuanya yang tidak bisa saya sebutkan satu-persatu namanya, terimakasih atas dukungannya.
9. Serta kepada semua pihak yang tidak dapat penulis sebutkan satu persatu yang telah membantu dalam penyusunan skripsi ini.

Akhir kata penulis mengucapkan permohonan maaf atas segala kesalahan yang mungkin saja terjadi, bahwa kesalahan tersebut murni dari penulis sebagai manusia biasa dan benarnya serta bermanfaat dalam tulisan ini murni datangnya dari Allah SWT. Dengan segala kemurahan hati penulis mudah-mudahan dapat membantu yang lain sehingga dapat bernilai pahala di sisi Allah SWT.

Gowa, 18 Agustus 2023


Penulis,

Mirna Yuliana Tamrin
Nim : 70300118062

DAFTAR ISI

HALAMAN SAMPUL	
PERNYATAAN KEASLIAN	i
LEMBAR PENGESAHAN	ii
KATA PENGANTAR	iii
DAFTAR ISI.....	vi
DAFTAR TABEL.....	viii
DAFTAR GAMBAR	xi
DAFTAR BAGAN	x
ABSTRAK	xi
BAB I PENDAHULUAN.....	1
A. Latar Belakang.....	1
B. Rumusan Masalah	6
C. Hipotesis Peneliti	6
D. Tujuan Penelitian.....	7
E. Manfaat Penelitian.....	7
F. Definisi Operasional dan Kriteria Objektif.....	9
G. Kajian Pustaka	10
BAB II TINJAUAN PUSTAKA.....	14
A. Tinjauan Penyakit Diabetes Melitus.....	14
B. Tinjauan Ulkus Kaki Diabetikum.....	22
C. Tinjauan Konsep Pengetahuan	27
D. Tinjauan Konsep Sikap.....	36
E. Tinjauan Pendidikan Kesehatan	39
F. Tinjauan Model Konsep dan Teori Keperawatan.....	44
G. Tinjauan Diabetes Melitus dalam Prespektif Islam.....	45
H. Kerangka Teori.....	54
I. Kerangka Konsep.....	55
BAB III METODE PENELITIAN	56
A. Desain Penelitian	56
B. Lokasi dan Waktu Penelitian.....	56
C. Populasi dan Sampel.....	57
D. Teknik Pengambilan Sampel.....	58

E. Metode Pengumpulan Data	58
F. Instrumen Penelitian	60
G. Teknik Pengelola Data	61
H. Etika Penelitian.....	62
BAB IV HASIL DAN PEMBAHASAN	64
A. Gambaran Umum Lokasi Penelitian	64
B. Hasil Penelitian.....	65
C. Pembahasan	74
D. Keterbatasan Penelitian.	99
BAB V PENUTUP.....	100
A. Kesimpulan.....	100
B. Saran	100
DAFTAR PUSTAKA	102
LAMPIRAN.....	111




DAFTAR TABEL

Tabel 1.1 Definisi Operasional.....	9
Tabel 1.2 Kajian Pustaka	10
Tabel 4.1 Distribusi Karakteristik Demografi Responden.....	66
Tabel 4.2 Distribusi Frekuensi Data Variable Pengetahuan	68
Tabel 4.3 Distribusi Frekuensi Data Variable Sikap	69
Tabel 4.4 Hasil Uji <i>Wilcoxon</i> Pada Variable Pengetahuan	70
Tabel 4.5 Kesimpulan Hasil Uji <i>Wilcoxon</i> Pengetahuan	71
Tabel 4.6 Hasil Uji <i>Wilcoxon</i> Pada Variable Sikap	72
Tabel 4.7 Kesimpulan Hasil Uji <i>Wilcoxon</i> Sikap	73




DAFTAR GAMBAR

Gambar 1.1 Klasifikasi Ulkus Diabetikum/Wagner.....26



DAFTAR BAGAN

Bagan 1.1 Kerangka Teori	54
Bagan 1.2 Kerangka Konsep	55



ABSTRAK

Nama : Mirna Yuliana Tamrin

NIM : 70300118062

Judul : Pengaruh Pemberian Pendidikan *Diabetic Self Foot Care* Terhadap Pengetahuan dan Sikap Tentang Pencegahan *Diabetic Foot Ulcer*

Latar Belakang: Meningkatnya jumlah DM maka secara bersamaan kejadian ulkus diabetikum juga akan meningkat. Sekitar 14-24% pasien ulkus kaki diabetikum memerlukan amputasi dengan rekurensi 50% setelah tiga tahun. Kebanyakan pasien DM masih beranggapan yang perlu dilakukan hanyalah mengontrol kadar glukosa darah sehingga mereka kurang memperhatikan kondisi atau kebersihan kaki, tidak menggunakan sandal, cara memotong kuku yang kurang benar hingga menimbulkan resiko munculnya luka berulang. Penelitian bertujuan untuk mengetahui pengaruh pemberian pendidikan kesehatan *diabetic self foot care* terhadap pengetahuan dan sikap pasien tentang pencegahan *diabetic foot ulcer*.

Metode: Penelitian ini menggunakan desain *deskriptif analitik* dengan pendekatan *cross sectional study pre test – post tes*. Sampling dalam penelitian ini menggunakan teknik total sampling, didapatkan sampel sebanyak 15 responden. Pengumpulan data menggunakan alat ukur berupa kuesioner, analisa data menggunakan uji statistik non parametri *Wilcoxon Sign Test*.

Hasil: Hasil penelitian sebelum edukasi menunjukkan bahwa responden yang memiliki tingkat pengetahuan cukup terdapat 9 orang (60.0%). Responden yang memiliki pengetahuan kurang berjumlah 6 orang (40.0%). Kemudian setelah diberikan edukasi tentang pencegahan dan perawatan ulkus kaki diabetikum tingkat pengetahuan responden meningkat dan memiliki rata-rata pengetahuan baik (100%). Hasil pengukuran nilai sikap responden sebelum pemberian edukasi menunjukkan responden memiliki sikap yang cukup positif sebanyak 14 orang (93.3%). Hasil pengukuran responden setelah diberikan edukasi tentang pencegahan ulkus kaki diabetikum menunjukkan bahwa dari seluruh responden yang berjumlah 15 (100%) orang memiliki sikap positif setelah diberikan edukasi. Hasil analisis melalui uji statistik diperoleh *Asymp.Sig. (2-tailed)* 0.001 yang berarti lebih kecil dari *p-value* 0.05, sehingga didapatkan hasil $<p\text{-value}$ (0.0001<0.05). maka dapat disimpulkan ada pengaruh pemberian pendidikan kesehatan *diabetic self foot care* terhadap pengetahuan dan sikap pasien tentang pencegahan *diabetic foot ulcer*.

Kesimpulan: Pendidikan kesehatan *diabetic self foot care* tentang pencegahan *diabetic foot ulcer* berpengaruh pada pengetahuan dan sikap pasien DM.

Kata Kunci: *Diabetic self foot ulcer*, Pendidikan Kesehatan, Pengetahuan dan Sikap

ABSTRACT

Nama : Mirna Yuliana Tamrin

NIM : 70300118062

Judul : *Effect of Self Foot Care Diabetes Education on Knowledge and Attitudes About Diabetic Foot Ulcer Prevention*

Introduction: Increasing the number of DM simultaneously the incidence of diabetic ulcers will also increase. Approximately 14-24% of diabetic foot ulcer patients require amputation with recurrence of 50% after three years. Most DM patients still conclude that what needs to be done is to control blood glucose levels so that they pay little attention to think the condition or cleanliness of their feet, do not use sandals, cut their nails incorrectly so that they pose a risk of recurring injuries. The aim of this study was to determine the effect of providing health education on diabetic foot care on patients' knowledge and attitudes about preventing diabetic foot ulcers.

Method: This study used an analytic descriptive design with a cross-sectional study pre-test – post-test approach. Sampling in this study using total sampling technique, obtained a sample of 15 respondents. Data collection used a measuring tool in the form of a questionnaire, data analysis using the non-parametric statistical test Wilcoxon Sign Test.

Results: The results of the study before education showed that there were 9 respondents who had sufficient knowledge (60.0%). Respondents who have less knowledge amounted to 6 people (40.0%). Then after being given education about the prevention and treatment of diabetic foot ulcers the level of knowledge of the respondents increased and had an average good knowledge (100%). The results of measuring the attitude value of respondents before providing education showed that 14 respondents (93.3%) had a fairly positive attitude. The results of respondents' measurements after being given education about the prevention of diabetic foot ulcers showed that all 15 respondents (100%) had a positive attitude after being given education. The results of the analysis through statistical tests obtained Asymp.Sig. (2-tailed) 0.001 which means it is smaller than the p-value 0.05, so the result is $<p\text{-value}$ ($0.0001 < 0.05$). it can be concluded that there is an effect of providing diabetic self-care health education on the knowledge and attitudes of patients about the prevention of diabetic foot ulcers.

Conclusion: Diabetic self care health education about the prevention of diabetic foot ulcers has an effect on the knowledge and attitudes of the DM patient.

Keywords: Diabetic self foot ulcer, Health Education, Knowledge and Attitude

BAB 1

PENDAHULUAN

A. Latar Belakang

Diabetes Mellitus atau biasa disebut DM adalah penyakit metabolik dengan karakteristik hiperglikemia karena terdapat kelainan sekresi insulin, kerja insulin, atau keduanya yang terjadi secara bersamaan (Oktorina, Juwita, & Wahyuni 2022). DM merupakan sebuah penyakit yang terbilang berbahaya dengan penyebab gagalnya organ pankreas memproduksi hormon insulin (Utami, Triayudi, & Handayani 2021). DM adalah kondisi kronis yang terjadi ketika kadar gula darah meningkat karena pankreas tidak dapat menghasilkan dengan cukup atau karena tidak ada insulin atau insulin yang dihasilkan tidak dapat berfungsi dengan baik (IDF, 2020b).

Setiap tahunnya jumlah penderita penyakit DM semakin meningkat. Hasil dari *International of Diabetic Ferderation* (IDF) 2019 adalah sebanyak 456 juta jiwa di seluruh dunia dan diprediksi akan terus meningkat mencapai 700 juta jiwa pada tahun 2045. Data dari (IDF 2020) menunjukkan bahwa prevelensi DM meningkat pesat sekitar 463 juta atau 9,3% orang dewasa (20-79 tahun) diseluruh dunia hidup dengan DM dan diperkirakan akan terus meningkat sebesar 143% pada tahun 2045 mendatang. Menurut data IDF (2021) menuliskan bahwa 537 juta orang dewasa (20-79 tahun) hidup dengan diabetes, jumlah ini diperkirakan akan meningkat menjadi 643 juta pada tahun 2030 dan 783 juta pada tahun 2045.

Kasus DM di Indonesia juga meningkat pesat setiap tahunnya. Indonesia menjadi salah satu negara kasus DM tertinggi di dunia, menurut data *International Diabetes Federation (IDF)* 2021, saat ini Indonesia berada pada posisi kelima dalam daftar negara kasus DM tertinggi di dunia dengan 19,5 juta kasus DM dan diperkirakan akan meningkat menjadi 28,5 juta pada tahun 2045. Kasus DM di Provinsi Sulawesi Selatan juga ikut meningkat. Data dari Riset Kesehatan Dasar Nasional (RI, 2018) menunjukkan prevalensi DM sebesar 0,9% pada tahun 2013 kemudian mengalami peningkatan menjadi 1,4% pada tahun 2018.

Seseorang yang telah menderita penyakit DM dalam waktu yang lama, maka memiliki resiko besar akan mengalami komplikasi DM. Komplikasi penyakit DM dapat muncul akibat adanya perubahan metabolik yang menimbulkan terjadinya perubahan struktur dan fungsional dari makromolekul yang terdapat di dalam tubuh. Komplikasi yang muncul bisa berupa retinopati diabetikum, nefropati, neuropati, kardiomiopati, dan komplikasi makroangiopati, seperti aterosklerosis (Prawitasari, 2019). DM disebut juga dengan *the silent killer* karena penyakit tidak menular ini dapat menyebabkan berbagai komplikasi seperti gangguan penglihatan pada mata, katarak, penyakit jantung, penyakit ginjal, impotensi seksual, luka sulit sembuh dan membusuk atau gangren, infeksi paru-paru, gangguan pembuluh darah, dan stroke (Fatimah, 2018).

Komplikasi utama dari DM adalah ulkus kaki diabetikum. Ulkus kaki diabetikum adalah luka kronik pada daerah kaki, yang menyebabkan kecemasan, meningkatkan morbiditas, mortalitas dan mengurangi kualitas hidup (Setiawan et

al., 2020). Ulkus diabetikum merupakan luka terbuka pada permukaan kulit karena adanya komplikasi makroangiopati sehingga terjadi vaskuler insufisiensi dan neuropati, serta dapat berkembang menjadi infeksi karena masuknya kuman atau bakteri dan adanya kadar glukosa darah yang tinggi menjadi tempat yang strategis untuk pertumbuhan kuman (Sari, Almasdy, & Fatimah 2018).

Meningkatnya jumlah DM maka secara bersamaan kejadian ulkus diabetikum juga akan meningkat. Prevalensi pasien ulkus kaki diabetikum berkisar 41% dari populasi umumnya, dengan prevelensi yang lebih tinggi pada masa manula. Sekitar 14-24% pasien ulkus kaki diabetikum memerlukan amputasi dengan rekurensi 50% setelah tiga tahun (Sari, Almasdy, & Fatimah 2018). Prevelensi penderita ulkus diabetikum di Indonesia sekitar 15%, angka amputasi 30%, dan ulkus diabetik merupakan sebab perawatan rumah sakit yang terbesar sebanyak 80% untuk DM (Oktorina, Wahyuni, & Harahap 2019).

Tingkat pengetahuan tentang perawatan ulkus kaki diabetikum masih rendah. Berdasarkan hasil penelitian yang telah dilakukan oleh Ahmed, dkk (2019) mengenai pengetahuan praktik kaki diabetikum di Sudan menunjukkan hasil bahwa partisipan yang memiliki pengetahuan yang baik tentang perawatan kaki diabetik adalah 46,7%, pengetahuan kurang sebanyak 29,3% dan pengetahuan sedang 24%. Praktik mandiri yang baik terhadap perawatan diri kaki diabetikum dilaporkan sebesar 42,6%, sedang sebesar 36,7% dan praktik yang buruk sebesar 20,7%. Berdasarkan hasil tersebut ada kebutuhan besar untuk memberikan pendidikan kesehatan yang berkelanjutan kepada pasien tentang perawatan diri

kaki diabetikum dan kesenjangan pengetahuan harus dipersempit. Adapun penelitian yang dilakukan oleh Nazier and Karma (2021) menuliskan bahwa pemberian edukasi pada partisipan, terbukti signifikan meningkatkan tingkat pengetahuan dan perbaikan perilaku dalam melakukan perawatan kesehatan kaki sebagai pencegahan *diabetic foot ulcer*. Sementara penelitian yang dilakukan oleh Hartono (2019) menerangkan bahwa *foot care education* dapat meningkatkan tingkat pengetahuan, dengan diberikannya *foot care education* orang dengan penyakit DM dapat meningkatkan tingkat pengetahuan dan perilaku dalam perawatan kaki yang baik dan benar, sehingga dapat mencegah terjadinya ulkus diabetikum pada kaki.

Berdasarkan Prevelensi DM yang telah disebutkan didukung dengan beberapa penelitian, tingkat pengetahuan masyarakat terkait dengan penyakit DM harus lebih diperhatikan. Kurangnya pengetahuan masyarakat tentang DM menyebabkan peningkatan penyakit DM semakin tinggi bersamaan dengan timbulnya berbagai komplikasi seperti gangguan pengelihan, kerusakan ginjal, kerusakan saraf serta ulkus diabetikum. Kurangnya pengetahuan tentang DM akan berdampak buruk bagi penderita karena tidak mengenal penyakit yang diderita maka pasien tidak akan tahu bagaimana cara mencegah, dan melakukan perawatan untuk pasien penyakit DM.

Masalah kaki diabetikum membutuhkan pengobatan dan perawatan yang lama sehingga dibutuhkan pencegahan kaki diabetikum untuk menghindari ulkus diabetikum. Salah satu pencegahan primer yang dilakukan untuk mencegah ulkus

kaki adalah perawatan kaki pada pasien DM. Tindakan yang harus dilakukan dalam perawatan kaki adalah melakukan pemeriksaan hingga dapat mengetahui adanya kelainan kaki secara dini, jika menemukan masalah pada kaki pasien tidak boleh mengatasi sendiri masalahnya, serta tidak menggunakan alat-alat atau benda untuk mengatasi masalah yang dialami (Oktorina, Wahyuni, & Harahap 2019). Akibat hilangnya sensasi protektif karena neuropati membuat pasien DM meningkatkan resiko terjadinya ulkus kaki diabetikum. Pencegahan ulkus kaki diabetikum berfokus pada pendidikan pasien, dukungan dan mendorong perilaku perawatan diri yang positif. Pemeriksaan kaki setiap hari, pemotongan kuku yang hati-hati, membersihkan kaki dengan hati-hati dengan air hangat dan sabun serta melembabkan kulit adalah komponen dari rangkaian perawatan kaki yang baik. (Gitaraja et al., 2018)

Fenomena yang peneliti dapatkan saat melakukan observasi pada praktik klinik adalah banyak pasien yang datang untuk melakukan perawatan kaki dengan keluhan timbulnya luka berulang setelah luka tertutup. Hal ini mungkin diakibatkan karena kurangnya pengetahuan dan informasi dalam melakukan perawatan kaki secara mandiri. kebanyakan pasien DM masih beranggapan yang perlu dilakukan hanyalah mengontrol kadar glukosa darah sehingga mereka kurang memperhatikan kondisi atau kebersihan kaki, tidak menggunakan sandal, cara memotong kuku yang kurang benar hingga menimbulkan resiko munculnya luka berulang.

B. Rumusan Masalah

Ulkus Kaki Diabetikum merupakan komplikasi dari penyakit DM yang disebabkan akibat sirkulasi yang buruk, sehingga aliran darah tidak mengalir ke kaki dengan baik. Ulkus Diabetikum rentan terjadi pada pasien DM karena kurangnya pengetahuan atau kurang terpapar dengan informasi. Tanpa pengetahuan yang baik atau tentang perawatan kaki, luka diabetikum akan muncul secara berulang dan mengakibatkan kematian jaringan. Pengetahuan tentang perawatan kaki pada pasien DM sangatlah penting untuk mencegah terjadinya luka ulkus kaki diabetikum. Ulkus kaki diabetikum tidak akan terjadi jika penderita DM memiliki pengetahuan dan memiliki sikap yang cerdas serta terampil dalam menjaga serta merawat kaki secara rutin.

Berdasarkan uraian diatas maka rumusan masalah pada penelitian ini adalah “Adakah Pengaruh Pemberian Pendidikan *Diabetic Self Foot Care* Terhadap Pengetahuan dan Sikap Tentang Pencegahan *Diabetic Foot Ulcer*?”

C. Hipotesis Penelitian

1. Ho : Tidak terdapat pengaruh pemberian pendidikan *diabetic self foot care* terhadap pengetahuan dan sikap tentang pencegahan *diabetic foot ulcer*.
2. Ha : Ada pengaruh pemberian pendidikan *diabetic self foot care* terhadap pengetahuan dan sikap tentang pencegahan *diabetic foot ulcer*.

D. Tujuan Penelitian

1. Tujuan umum

Tujuan umum dari penelitian yang dilakukan adalah untuk mengetahui pengaruh pemberian pendidikan kesehatan *diabetic self foot care* terhadap pengetahuan dan sikap pasien tentang pencegahan *diabetic foot ulcer*.

2. Tujuan khusus

- a. Diketuainya pengetahuan dan sikap pasien sebelum dilakukan pemberian pendidikan kesehatan *diabetic self foot care* tentang pencegahan *diabetic foot ulcer*.
- b. Diketuainya pengetahuan dan sikap pasien setelah dilakukan pemberian pendidikan kesehatan *diabetic self foot care* tentang pencegahan *diabetic foot ulcer*.
- c. Diketuainya pengaruh sebelum dan sesudah pemberian pendidikan kesehatan *diabetic self foot care* tentang pencegahan *diabetic foot ulcer*.

E. Manfaat Penelitian

1. Bagi penderita diabetes mellitus

Menambah informasi mengenai tata cara melakukan *diabetic self foot care* hingga dapat melakukan pencegahan secara mandiri terhadap timbulnya *diabetic foot ulcer*.

2. Bagi peneliti

Menambah pengetahuan dan wawasan terhadap pengaruh pemberian pendidikan *diabetic self foot care* terhadap pengetahuan tentang pencegahan *diabetic foot ulcer*.

3. Bagi institusi

Dapat digunakan sebagai salah satu bahan bacaan kepastakaan. Dapat sebagai referensi dan acuan dalam pengembangan penelitian berikutnya, terutama untuk mahasiswa jurusan keperawatan.

4. Bagi masyarakat

Sebagai bahan bacaan agar dapat mengetahui *diabetic self foot care* dalam upaya mencegah terjadinya *diabetic foot ulce*.

F. Definisi Operasional dan Kriteria Objektif

Tabel 1.1 Definisi Operasional

Variabel	Definisi	Alat ukur	Kriteria	Skala ukur
Karakteristik Responden				
Umur	Umur responden yang dihitung dari tanggal lahir sampai proses pengambilan data yang dilakukan dalam tahun	Kuesioner	<ol style="list-style-type: none"> 1. 36-35 tahun (Dewasa awal) 2. 36-45 tahun (Dewasa Akhir) 3. 46-55 tahun (Lansia awal) 4. 56-65 tahun (Lansia akhir) 5. > 65 (Manula) 	Interval
Jenis Kelamin	Perbedaan antara laki-laki dan perempuan berdasarkan pengamatan secara fisik	Kuesioner	<ol style="list-style-type: none"> 1. Laki-laki 2. Perempuan 	Nominal
Pekerjaan	Kegiatan rutin yang dilakukan dalam upaya mendapatkan penghasilan untuk memenuhi kebutuhan hidup.	Kuesioner	<ol style="list-style-type: none"> 1. Bekerja (penghasilan tetap/ perbulan) 2. Tidak bekerja (tidak berpenghasilan) 	Nominal
Tingkat Pendidikan	Jenjang pendidikan yang dimiliki melalui proses Pendidikan formal.	Kuesioner	<ol style="list-style-type: none"> 1. Tidak sekolah 2. SD 3. SMP/MTS 4. SMA/MA 5. S1 	Ordinal
Independen				
Tingkat Pengetahuan	Tingkat pengetahuan merupakan dominan penting dalam terbentuknya perilaku atau kebiasaan.	Kuesioner	<ol style="list-style-type: none"> 1. Baik 2. Cukup 3. Kurang 	Ordinal
Sikap	Merupakan kecenderungan untuk menolak atau menerima suatu tindakan,	Kuesioner	<ol style="list-style-type: none"> 1. Positif 2. Cukup positif 3. Negatif 	Ordinal

G. Kajian Pustaka

Tabel 1.2 Kajian Pustaka

No.	Nama Peneliti	Judul Penelitian	Tujuan Penelitian	Metode Penelitian	Hasil Penelitian	Perbedaan Penelitian
1.	(Fatmawati et al., 2020)	Pengaruh Pendidikan Kesehatan Terhadap Sikap Dan Tindakan Pencegahan Ulkus Diabetik Pada Pasien Diabetes Mellitus Tipe 2	Tujuan Penelitian ini adalah Untuk mengetahui pengaruh Pendidikan Kesehatan terhadap sikap dan Tindakan pencegahan ulkus diabetik pada pasien diabetes mellitus tipe 2.	Rancangan penelitian yang digunakan yakni <i>quasy experiment pre test - post test with control group design</i> , dengan sampel sebanyak 30 responden.	Dari hasil penelitian tersebut Ada pengaruh pendidikan kesehatan terhadap sikap (p= 0,000) dan tindakan (p= 0,000) pencegahan ulkus kaki diabetik. Pendidikan kesehatan dapat meningkatkan perubahan sikap dan tindakan dalam pencegahan ulkus kaki diabetik pada pasien diabetes mellitus tipe II.	Terdapat perbedaan topik penelitian (Fatmawati et al., 2020) yaitu berfokus pada sikap dan tindakan pasien setelah dan sebelum diberikan pendidikan kesehatan sedangkan penelitian yang akan saya lakukan yaitu ingin melihat pengaruh pemberian pendidikan <i>diabetic self foot care</i> terhadap pengetahuan pencegahan <i>diabetic foot ulcer</i> dengan menggunakan media leaflet.
2.	(Azhar, Bayu & Zul'irfan, 2021)	Pendidikan Kesehatan Berpengaruh Terhadap Peningkatan Pengetahuan	Tujuan penelitian ini adalah untuk mengidentifikasi apakah Pendidikan Kesehatan berpengaruh	Desain penelitian menggunakan <i>pre eksperimental rancangan pretest-posttest with one group</i>	Hasil penelitian menunjukkan p value pengetahuan = 0.00 lebih kecil dari nilai alpha (p<0,05)	Penelitian yang dilakukan oleh (Azhar, Bayu & Zul'irfan, 2021) melakukan intervensi pendidikan kesehatan melalui media booklet

	Pencegahan Ulkus Diabetikum Melalui Media Booklet	terhadap peningkatan pengetahuan pencegahan ulkus diabetikum melalui media booklet.	<i>design.</i> Populasi dalam penelitian semua pasien DM Tipe 2 di wilayah kerja Puskesmas Rejosari dengan jumlah sampel 30 responden. Teknik sampling menggunakan <i>non probability sampling</i> dengan <i>purposive sampling</i> . Analisa data menggunakan <i>Marginal Homogeneity</i> atau <i>uji wilcoxon</i> .	didapatkan adanya perbedaan signifikan pengetahuan <i>pre-test</i> dan <i>post-test</i> intervensi Pendidikan kesehatan melalui media booklet.	sedangkan penelitian yang akan dilakukan ini adalah pemberian pendidikan Kesehatan yang dilakukan secara langsung dengan bantuan media leaflet.	
3.	(Singh et al., 2020)	<i>Educating patients of diabetes mellitus for diabetic foot care</i>	Bertujuan untuk mengidentifikasi kasi level resiko <i>diabetic foot ulcer</i> (DFU) dan mengevaluasi pengaruh edukasi terkait pencegahan DFU terhadap pengetahuan dan perilaku pada individu dengan DM.	Metodologi: Penelitian dilakukan dalam tiga tahap, pertama menilai pasien diabetes terkait dengan kesadaran mereka tentang komplikasi penyakit dan perawatan kaki diabetik, melalui kuesioner pretest, tahap kedua menyadarkan	Hasil: Studi ini mengevaluasi perolehan absolut dan relatif mengenai kesadaran dan pengetahuan tentang perawatan kaki diabetik. Perolehan belajar absolut	Terdapat perbedaan dengan penelitian yang dilakukan oleh (Singh et al., 2020) yakni penelitian yang ia lakukan bertujuan untuk mengidentifikasi level resiko DFU dan mengevaluasi pengaruh pendidikan sedangkan penelitian yang akan saya lakukan adalah untuk melihat adakah pengaruh

				pasien dan mendidik mereka tentang hal yang sama, tahap ketiga adalah untuk menilai kembali pengetahuan yang diperoleh pasien melalui penilaian <i>post-test</i> .	adalah 40,92% dan perolehan belajar relatif adalah 76,48% dan perolehan belajar yang dinormalisasi adalah 0,88, perolehan yang dinormalisasi dinilai tinggi	pemberian pendidikan kesehatan terhadap pencegahan <i>diabetic foot ulcer</i> .
4.	(Hermansyah et al., 2018)	<i>Efektivitas Foot Care Education</i> Terhadap Praktik Keperawatan Kaki Dalam Upaya Pencegahan Resiko Ulkus Kaki Diabetikum Pada Penderita Diabetes Di Wilayah Kabupaten Kuningan	Memiliki tujuan untuk mengetahui efektifitas <i>foot care education</i> terhadap perbaikan praktik perawatan kaki dalam upaya pencegahan ulkus kaki diabetis pada diabetisi di wilayah kabupaten kuningan.	Penelitian ini menggunakan 2 jenis rancangan penelitian yakni <i>cross sectional</i> dan <i>quasi experimental</i> yang melibatkan 317 diabetisi (<i>cross sectional</i>) dan 220 diabetisi yang tidak pernah mendapatkan informasi tentang perawatan kaki (<i>quasi experimental</i>) sebagai sampel	Hasil penelitian ini yakni status <i>foot care education</i> merupakan faktor yang memiliki hubungan yang signifikan dengan praktik perawatan kaki diabetisi dan perkembangan risiko ulkus kaki dengan <i>p-value</i> 0,01; 0,02 (<i>Chi Square Test</i>). (2) Terdapat perbedaan status praktik perawatan kaki yang	Terdapat perbedaan penelitian yang dilakukan oleh (Hermansyah et al., 2018) yaitu melihat <i>efektivitas foot care education</i> terhadap perbaikan praktik perawatan kaki sedangkan penelitian yang akan saya lakukan nantinya adalah melihat pengaruh pemberian pendidikan <i>diabetic self foot care</i> terhadap pengetahuan pencegahan <i>diabetic foot ulcer</i> .

					signifikan antara kelompok intervensi dan kelompok kontrol pada posttest dengan p -value $0,000 < \alpha 0,05$ (<i>Mann Whitney U Test</i>).	
5.	(Kalsum & H, 2020)	Penerapan Program Edukasi Perawatan Kaki (<i>3STEPFUN</i>) dalam Meningkatkan Perilaku Merawat Kaki untuk Pencegahan Ulkus Diabetikum pada Pasien Diabetes Mellitus Tipe 2 di Aliansi Rumah Sakit Islam Jakarta Tahun 2019	Tujuan penelitian ini adalah menerapkan salah satu metode pencegahan terjadinya ulkus diabetikum yaitu perawatan kaki mandiri dengan pemberian intervensi Pendidikan perawatan kaki berbasis teori <i>self-efficacy</i> (<i>3STEPFUN</i>) dan mengevaluasi perilaku pasien dalam melakukan perawatan kaki.	Perawatan kaki secara mandiri oleh pasien penderita diabetes mellitus dengan pemberian intervensi pendidikan perawatan kaki yang berbasis teori <i>self-efficacy</i> (<i>3STEPFUN</i>) dan mengevaluasi perilaku pasien dalam melakukan perawatan kaki secara mandiri. Sampel yang digunakan berjumlah 30 sampel.	Hasil dari penerapan intervensi ditemukan bahwa data perilaku perawatan kaki responden di rumah sebagian besar baik, yakni melakukan perawatan kaki di rumah dengan baik dan rutin di rumah.	Terdapat perbedaan penelitian yang dilakukan oleh (Kalsum & H, 2020) penelitian ini menerakan metode pecegahan dengan intervensi Pendidikan Kesehatan berbasis teori <i>self-efficacy</i> (<i>3STEPFUN</i>) dan mengevaluasi perilaku pasien dalam melakukan perawatan kaki sedangkan penelitian yang akan saya lakukan nantinya adalah pemberian pendidikan <i>diabetic self foot care</i> untuk melihat pengaruh pengetahuan terhadap pencegahan <i>diabetic foot ulcer</i> .

BAB II

TINJAUAN PUSTAKA

A. Tinjauan Penyakit Diabetes Melitus

1. Definisi Diabetes Melitus

Diabetes Melitus atau sering disebut dengan DM merupakan penyakit yang terjadi ketika tubuh tidak dapat melepaskan atau menggunakan insulin secara adekuat sehingga menyebabkan tingginya kadar gula dalam darah (Suryati, 2021). DM merupakan penyakit metabolik yang ditandai dengan peningkatan kenaikan kadar gula darah akibat terganggunya hormon insulin yang berperan sebagai hormon yang mempertahankan homeostatis tubuh dengan cara penurunan kadar gula darah. Penyakit DM adalah gangguan glikemik kronis yang ditandai dengan gula darah tinggi akibat gangguan sekresi insulin, resistensi insulin atau keduanya (Lufthiani et al., 2020). Menurut (IDF, 2020b) (*International Diabetic Federation*) DM adalah kondisi kronis yang terjadi ketika pankreas tidak dapat lagi memproduksi insulin, atau ketika tubuh tidak dapat menggunakan insulin yang dihasilkan dengan baik. Ketika insulin tidak dapat diproduksi atau digunakan secara efektif, kadar gula darah meningkat, juga dikenal sebagai hiperglikemia. Dalam jangka panjang, gula darah yang tinggi dapat merusak tubuh dan menyebabkan berbagai organ dan jaringan tidak berfungsi.

2. Faktor Resiko Penyakit Diabetes Melitus

Faktor Resiko DM (Gumilar, 2022), antara lain:

- 1) Riwayat keluarga menderita DM (Orang tua atau saudara kandung dengan DM tipe 2)
- 2) Obesitas (Indeks Massa Tubuh/ IMT)
- 3) Aktivitas fisik
- 4) Ras/etnis
- 5) Gangguan toleransi glukosa
- 6) Riwayat diabetes gestasional atau melahirkan bayi dengan berat lahir > 4kg
- 7) Hipertensi (tekanan darah $\geq 140/90$ mmHgP)
- 8) Kadar kolesterol HDL ≤ 35 mg/dL (0,90 mmol/L) dan kadar triglisertida ≥ 250 mg/dL (2,82 mmol/L)

Faktor risiko terjadinya DM (Riamah, 2022), antara lain:

- 1) Faktor yang dapat dimodifikasi;

- a. Obesitas

Obesitas adalah seseorang yang memiliki berat badan yang berlebihan. Kelebihan berat badan seseorang dapat diukur dengan menggunakan Indeks Massa Tubuh (IMT). IMT yang tinggi berarti memiliki banyak lemak pada tubuh. Jika jumlah jaringan lemak semakin banyak, maka resistensi insulin akan semakin bisa terjadi. Resistensi insulin akan timbul pada

daerah yang mengalami penimbunan lemak hingga akan menghambat kerja insulin di jaringan tubuh dan otot yang menyebabkan glukosa tidak dapat diangkat ke dalam sel dan menimbun di dalam pembuluh darah. Penumpukan glukosa akan meningkatkan kadar glukosa dalam darah, sehingga dapat menimbulkan DM.

b. Prediabetes

Pradiabetes adalah suatu kondisi dimana kadar glukosa seseorang berada diantara normal dan diabetes. Lebih tinggi dari normal tetapi tidak cukup tinggi untuk diklasifikasikan sebagai DM. pradiabetes merupakan salah satu faktor risiko DM. jika tidak dikontrol dengan baik, pradiabetes dapat berkembang menjadi DM dalam waktu 5-10 tahun. Namun, pola makan dan olahraga yang baik dapat mencegah atau menunda timbulnya DM.

c. Kadar kolesterol

Kolesterol tinggi dapat meningkatkan asam lemak bebas, menyebabkan lipotoksisitas (toksisitas seluler akibat akumulasi lemak yang tidak normal). Ini mungkin menjadi penyebab kerusakan sel beta pankreas, yang akhirnya mengarah ke DM.

d. Merokok

Merokok dapat meningkatkan risiko seseorang terkena DM dibandingkan dengan bukan perokok. Merokok dan diabetes saling terkait, merokok dapat menyebabkan resistensi insulin dan mempengaruhi produksi insulin

di pankreas, sehingga nikotin dan tar dalam rokok menghambat pankreas memproduksi insulin secara optimal. Merokok merupakan salah satu faktor risiko seseorang terkena DM.

2) Faktor yang tidak dapat dimodifikasi

a. Usia

Semakin tua usia seseorang, semakin besar risiko terkena DM karena fungsi organ tubuh semakin menurun. Selama penuaan, fungsi fisiologis tubuh memburuk karena berkurangnya sekresi atau resistensi insulin, sehingga kemampuan tubuh untuk mengontrol kadar gula darah yang tinggi menjadi kurang optimal. Hal ini dapat menyebabkan gula darah naik dan memicu DM.

b. Jenis Kelamin

Wanita lebih berisiko terkena DM karena secara fisik wanita memiliki peluang peningkatan IMT (Indeks Masa Tubuh) yang lebih besar. *Premenstrual Syndrome* (Sindrom siklus bulanan), pasca menopause yang membuat distribusi lemak tubuh menjadi mudah terakumulasi akibat proses hormonal sehingga wanita lebih berisiko menderita DM.

c. Riwayat Keluarga DM

Faktor genetik juga merupakan faktor risiko penting terjadinya DM, secara genetik pasien DM mempengaruhi keturunannya.

3. Klasifikasi Diabetes Melitus

Kadar Glukosa darah dapat digolongkan menjadi beberapa tipe sebagai berikut; (Tandra, 2020)

a) Diabetes Melitus Tipe 1

Ketika pankreas tidak mampu atau tidak dapat memproduksi insulin, sehingga jumlah insulin dalam tubuh lebih rendah atau tidak ada sama sekali, gula menumpuk di aliran darah karena tidak dapat diangkut ke sel. Kondisi ini disebut diabetes tipe 1.

b) Diabetes Melitus Tipe 2

Pada DM tipe 2, pankreas masih dapat memproduksi insulin, namun kualitasnya menurun atau memburuk dan tidak dapat berfungsi dengan baik sehingga menyebabkan kadar gula darah meningkat.

DM tipe 2 merupakan jenis DM yang paling sering ditemukan, bahkan 90-95% penderita DM adalah tipe 2. Penyakit ini biasanya timbul pada orang-orang yang telah berusia di atas 40 tahun, namun bisa pula timbul pada anak-anak atau remaja. DM tipe 2 juga bisa terjadi karena sel-sel jaringan tubuh dan ototenderitanya tidak peka atau sudah resistensi terhadap insulin (resistensi insulin) atau kualitas insulin buruk. Oleh sebab itulah gula menumpuk dalam peredaran darah. Keadaan umum ini biasanya terjadi pada orang yang gemuk atau mengidap obesitas.

c) Diabetes Melitus pada Kehamilan

DM yang terjadi pada saat hamil disebut DM tipe gestasi atau *gestational diabetes*. Keadaan ini terjadi karena pembentukan beberapa hormone pada wanita hamil yang menyebabkan resistensi insulin.

d) Diabetes tipe lain

Diabetes lain yang dimaksud adalah DM yang terjadi sekunder atau akibat dari penyakit lain. DM ini mengganggu produksi insulin atau mempengaruhi kerja insulin. Contohnya adalah gangguan kelenjar adrenal atau hipofisis, penggunaan hormon kortikosteroid, pemakaian beberapa obat anti-hipertensi atau anti-kolesterol, malnutrisi, dan infeksi.

4. Patofisiologi Diabetes Melitus Tipe 2

DM tipe 2 adalah kondisi kronis progresif dimana tubuh gagal dengan memetabolisme karbohidrat, lemak, dan protein, mengakibatkan hiperglikemia atau kadar gula darah tinggi yang terjadi bahkan ketika insulin endogenik tersedia. Pada DM tipe 2, kadar insulin yang dihasilkan bervariasi, dan bahkan jika ada, fungsinya terganggu oleh resistensi insulin di jaringan perifer. Hati akan menghasilkan lebih banyak glukosa dari biasanya, karbohidrat dalam makanan tidak dimetabolisme dengan baik, dan akhirnya pankreas mengeluarkan lebih sedikit insulin daripada yang dibutuhkan tubuh. Proses patofisiologi DM tipe 2 adalah resistensi terhadap aksi biologis insulin baik di hati maupun jaringan perifer. Kondisi ini disebut resistensi insulin. Orang yang menderita DM tipe 2

mengalami penurunan sensitivitas insulin terhadap kadar glukosa, yang menyebabkan produksi glukosa hepatic terus menerus bahkan ketika kadar glukosa darah tinggi. Bersamaan dengan ketidakmampuan otot dan jaringan adiposa untuk meningkatkan konsentrasi gula darah dalam tubuh (Maria, 2021).

5. Manifestasi Klinis Diabetes Melitus

DM memiliki gejala seperti rasa haus yang berlebihan. Sering kencing terutama pada malam hari, banyak makan atau mudah lapar, dan berat badan turun dengan cepat. Terkadang terjadi keluhan lemah, kesemutan pada jari tangan dan kaki, gatal-gatal, penglihatan kabur, gairah seks menurun, luka sulit sembuh, dan pada ibu-ibu sering melahirkan bayi di atas 4 kg. Karakteristik DM (Gumilar 2022) adalah sebagai berikut;

- 1) Buang air kecil berlebihan
- 2) Rasa haus yang berlebihan
- 3) Selalu merasa lelah
- 4) Infeksi pada kulit
- 5) Penglihatan menjadi kabur
- 6) Penurunan berat badan

6. Komplikasi Diabetes Melitus

DM memiliki dua komplikasi yaitu;

- 1) Komplikasi akut, terdiri dari hipoglikemia, ketoasidosis diabetik dan *hiperglikemia hiperosmolar non-ketotic* (HHNK). Komplikasi akut, yaitu perubahan kesadaran, bicara cadel, pandangan kabur, sakit kepala, detak

jantung meningkat, dan bila terlambat ditangani komplikasinya dapat menyebabkan kematian.

- 2) Komplikasi kronis, dapat merusak pembuluh darah, menyebabkan stroke atau serangan jantung, memengaruhi ginjal, pendarahan ke retina, saraf dan kulit, bahkan amputasi. (Sasombo et al., 2021)

7. Penatalaksanaan Diabetes Melitus

Hal yang penting diperhatikan adalah pada upaya preventif dari segala bentuk komplikasi DM. Tujuan dari penatalaksanaan DM adalah untuk menghilangkan keluhan, gejala, mempertahankan rasa nyaman, dan mencapai glukosa darah yang stabil. Penatalaksanaan DM dibagi atas 4 pilar, (Simatupang, 2020) yaitu;

- 1) Pendidikan Kesehatan yang komprehensif sebagai dukungan bagi pasien DM.
- 2) Pengaturan pola makan (diet) dengan cara menjaga keseimbangan makan sesuai dengan kebutuhan kalori dan zat gizi yang diperlukan individu serta menekankan ketaatan dalam hal jumlah makan, jenis makanan dan jadwal makan.
- 3) Aktivitas fisik yang teratur 3-4 kali seminggu.
- 4) Obat farmakologi.

B. Tinjauan Ulkus Kaki Diabetikum

1. Definisi Ulkus Kaki Diabetikum

Ulkus kaki didefinisikan sebagai infeksi, ulserasi di bawah pergelangan kaki karena berkurangnya sirkulasi kapiler atau arteri, neuropati dan kelainan bentuk kaki (Sucitawati & Ayu, 2021). Ulkus kaki diabetikum adalah luka yang terjadi pada orang yang telah terdiagnosis DM, yaitu luka terbuka pada lapisan kulit terluar hingga dermis, biasanya muncul pada telapak kaki. (Prabawati et al., 2021)

Ulkus kaki diabetikum merupakan komplikasi pada penderita DM. Ulkus diabetikum adalah kejadian luka yang timbul pada penderita DM makroangiopati. Komplikasi kronik dari penyakit DM yang paling ditakuti salah satunya adalah luka gangren atau kaki diabetikum. Ulkus kaki diabetikum merupakan komplikasi dari penyakit DM yang menyebabkan penderita DM dirawat di rumah sakit dan penyebab utama tindakan amputasi pada kaki diabetikum (Yanti, 2021).

2. Tanda dan Gejala Ulkus Kaki Diabetikum

Gejala pertama yang muncul sebelum ulkus kaki diabetikum muncul adalah kaki terasa gatal, kemudian terlihat seperti borok dan lama kelamaan melepuh, membesar dan bernanah. Luka pada penderita DM dapat mengalami infeksi dan menjadi ulkus kaki diabetikum yang ditandai dengan beberapa gejala yaitu;

- 1) Terdapat nanah (*discharge*) atau cairan yang merupakan tempat berkembang biaknya bakteri.
- 2) Munculnya gejala peradangan klasik seperti kemerahan, rasa panas pada luka, bengkak, nyeri atau keluar cairan bernanah, perubahan jaringan granulasi, perlukaan pada tepi luka dan bau menyengat (Tinungki & Pangandaheng, 2019).

3. Faktor Risiko Ulkus Kaki Diabetikum

- 1) Usia, semakin tinggi usia maka semakin lebih cenderung mengalami ulkus diabetikum.
- 2) Pasien yang telah lama menderita DM lebih besar untuk mengalami ulkus diabetikum.
- 3) Kepatuhan meminum obat, pasien yang tidak patuh meminum obat memiliki risiko mengalami ulkus diabetikum. Semakin patuh pasien meminum obat anti diabetik, gula darahnya akan semakin terkontrol namun sebaliknya jika pasien tidak patuh maka gula darahnya menjadi tidak terkontrol (Dasong et al., 2020).

4. Patofisiologi Ulkus Kaki Diabetikum

Pada penderita DM dengan kadar gula yang tidak terkontrol akan mengakibatkan terjadinya komplikasi apabila tidak mendapatkan penanganan yang baik dan komplikasi yang sering muncul adalah ulkus diabetikum. Ulkus diabetikum adalah luka kronis yang sulit disembuhkan akibat gangguan

neurologis (neuropati) dan gangguan vaskuler pada tungkai sehingga menyebabkan terjadinya kerusakan jaringan (Nisak, 2021).

Ulkus kaki diabetikum disebabkan oleh beberapa faktor; Neuropati karena trauma, kelainan bentuk kaki, tekanan tinggi pada telapak kaki dan penyakit pembuluh darah perifer atau penyempitan pembuluh darah. Penyebab neuropati perifer pada pasien DM adalah multifaktorial dan kemungkinan karena penyakit vaskular yang melibatkan vaso nervorum, disfungsi endotel, defisiensi myoinositol, perubahan sintesis mielin dan penurunan aktivitas Na-ka ATPase, hiperosmolaritas kronis, penyebab pembengkakan pada saraf tubuh kemudian mengakibatkan peningkatan jumlah sorbitol dan fruktosa. Neuropati disebabkan oleh peningkatan gula darah yang menyebabkan gangguan pembuluh darah dan metabolisme. Peningkatan sorbitol intraseluler, menyebabkan pembengkakan saraf. Kadar glukosa yang tidak teratur meningkatkan kadar *advanced glycosylated end product* (AGE) yang ada pada molekul kolagen, yang mengeraskan ruangan sempit di ekstremitas atas dan bawah (cubital, carpal, dan tarsal tunnel). Pembengkakan saraf dan penyempitan kompartemen akibat glikosilasi kolagen yang disebabkan *double crush syndrome* yang dapat menjadi penyebab kelainan pada fungsi saraf motorik, sensorik dan otonom. Perubahan neuropatik yang diamati pada kaki diabetikum adalah akibat langsung dari kelainan pada sistem saraf motorik, sensorik dan autonom. Hilangnya fungsi sudomotor pada neuropatik otonom menyebabkan

anhidrosis dan keratosis. Kulit terbuka akan memungkinkan bakteri masuk dan menyebabkan peradangan. Sensitivitas kulit yang menurun antara tonjolan tulang dan jari kaki sering mencegah deteksi cedera kaki ringan. patogenesis ulkus kaki diabetikum akibat neuropati perifer, terjadi penyakit pembuluh darah di ujung kaki yang terganggu dalam proses peredaran darah sehingga jika pasien secara tidak sadar terluka oleh suatu benda, maka proses penyembuhan luka akan rumit dan terhambat (Ningsih et al., 2019).

5. Klasifikasi Ulkus Kaki Diabetikum

Klasifikasi karakteristik luka berdasarkan Wagner (*Wagner Classification of Foot Ulcer*) (Ningsih et al., 2019).

Grade 0 : Terdapat selulitis dengan tidak nampak lesi terbuka.

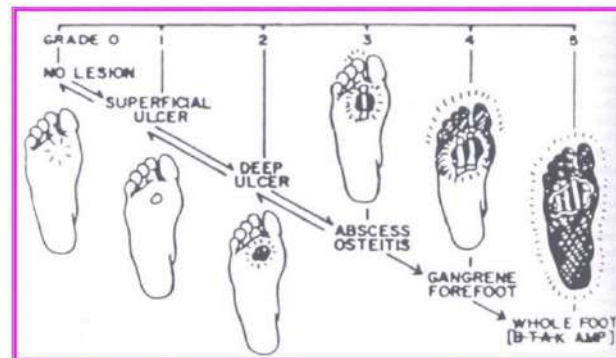
Grade 2 : Ulkus pada daerah superficial.

Grade 3 : Terdapat infeksi (abses atau osteomyelitis)

Grade 4 : Terdapat gangrene pada punggung kaki.

Grada 5 : Gangren menyeluruh pada permukaan kaki.

Gambar 2.1 Klasifikasi Ulkus Diabetikum/Wagner (Ningsih et al., 2019)



6. Penatalaksanaan Ulkus Kaki Diabetikum

Penatalaksanaan medis untuk penderita ulkus diabetikum yaitu melakukan perawatan luka, adapun tujuan dari perawatan luka DM adalah untuk penutupan luka. Adapun komponen penutupan luka meliputi;

- 1) Mengobati penyakit mendasar
- 2) Membuat aliran menjadi lancar
- 3) Tidak ada tekanan yang berlebih pada kaki
- 4) Perawatan luka, *European Wound Management Association* (EWMA) menyatakan bahwa “Perawatan luka DM seharusnya mengacu pada tindakan *debridement* yang berulang, kontrol bakteri, dan kontrol kelembaban kulit” (Penggalih, 2020).

7. Pencegahan dan Perawatan Kaki bagi Pasien DM

Salah satu cara untuk pencegahan neuropati perifer semakin parah adalah dengan melakukan perawatan dan melakukan senam kaki diabetik. Perawatan kaki pasien pada pasien DM merupakan salah satu perawatan DM yang memerlukan perhatian khusus terutama pada masyarakat umum, perilaku perawatan kaki merupakan bagian penting dari pencegah ulkus kaki diabetikum karena banyak masyarakat yang belum menyadari pentingnya perawatan kaki diabetikum. Selain dari perawatan kaki, diperlukan juga aktifitas fisik pada bagian ferifer seperti aktivitas senam kaki (Prabawati et al., 2021).

C. Tinjauan Konsep Pengetahuan

1. Definisi

Terdapa banyak definisi tentang pengetahuan dan sampai saat ini masih menjadi perdebatan antara satu ahli dengan ahli lainnya tentang pengetahuan. Beberapa definisi pengetahuan dapat dilihat berikut ini:

- 1) Soemargono (1980) mengatakan bahwa ilmu pengetahuan adalah pengetahuan yang telah disusun secara metadis, sistematis dan koheren (“bertalian”) tentang suatu bidang pengetahuan tertentu dari kenyataan (realitas), dan yang dapat digunakan untuk menerangkan gejala-gejala tertentu di bidang (Pengetahuan) tersebut. Makin ilmu pengetahuan menggali dan menekuni hal-hal yang khusus dari kenyataan (realitas),

makin nyata dan konkrit pula tuntutan untuk mencari tahu tentang seluruh kenyataan (realitas) (Sudiantara, 2019).

- 2) Cambridge (2020) Understanding of or information about a subject that you get by experience of study, either known by one person or by people generally. Pengetahuan adalah pemahaman atau pengetahuan yang diperoleh melalui pengalaman atau penelitian tentang suatu hal yang umum diketahui oleh suatu orang atau lebih (Swarjana, 2022).
- 3) Oxford (2020) The Information, understanding and skills that you gain through education or experience. Pengetahuan ialah sebuah informasi, pemahaman, dan keterampilan yang didapatkan dari sebuah pendidikan atau pengalaman (Swarjana, 2022).

Allah swt akan meninggikan derajat orang yang beriman dan berilmu, baik di dunia maupun diakhirat, seperti yang tertera pada QS. Al-Mujadilah 58:11.

يَا أَيُّهَا الَّذِينَ آمَنُوا إِذَا قِيلَ لَكُمْ تَفَسَّحُوا فِي الْمَجَالِسِ فَافْسَحُوا يَفْسَحِ اللَّهُ لَكُمْ وَإِذَا قِيلَ انشُرُوا فَانشُرُوا يَرْفَعِ اللَّهُ الَّذِينَ آمَنُوا مِنْكُمْ وَالَّذِينَ أُوتُوا الْعِلْمَ دَرَجَاتٍ وَاللَّهُ بِمَا تَعْمَلُونَ خَبِيرٌ

Terjemahnya:

Wahai orang-orang yang beriman! Apabila dikatakan kepadamu, “Berilah kelapangan di dalam majelis-majelis,” maka lapangkanlah, niscaya Allah akan memberi kelapangan untukmu. Dan apabila dikatakan, “Berdirilah kamu,” maka berdirilah, niscaya Allah akan mengangkat (derajat) orang-orang yang beriman di antaramu dan orang-orang yang diberi ilmu beberapa derajat. Dan Allah Mahateliti apa yang kamu kerjakan (QS. Al-Mujadilah 58:11).

Tafsir Quraish Shihab menerangkan ayat diatas bahwa “Wahai orang-orang yang mempercayai Allah dan rasul-Nya, apabila kalian diminta untuk melapangkan tempat duduk bagi orang lain agar ia dapat duduk Bersama sekalian maka lakukanlah, Allah pasti akan melapangkan segala sesuatu untuk kalian! Juga apabila kalian diminta untuk berdiri dari tempat duduk, maka berdirilah! Allah akan meninggikan derajat orang-orang Mukmin yang ikhlas dan orang-orang yang berilmu menjadi beberapa derajat. Allah Maha Mengetahui segala sesuatu yang kalian perbuat” (Shihab, 2007).

Surah Al-Mujadilah diatas menurut pandangan penulis yang memiliki hubungan dengan penelitian ini ialah menjelaskan tentang keutamaan orang-orang yang beriman dan berilmu pengetahuan. Surah Al-Mujadilah ayat 11 menjelaskan tentang orang beriman dan berilmu pengetahuan akan diangkat derajatnya oleh Allah swt. Sebagian besar manusia menganggap cobaan adalah hal yang tidak menyenangkan, banyak diantara kita menganggap bahwa dirinya sungguh tidak beruntung misalnya terkena penyakit DM yang sulit untuk sembuh padahal mendapatkan kesehatan, kekayaan, kemewahan juga merupakan ujian yang mana akan dipertanggung jawabkan kelak di hadapan Allah swt. Kita harus mempercayai bahwa seluruh kejadian yang dialami pasti ada hikmahnya, kita harus menghadapi keadaan sakit yang merupakan salah satu aspek kehidupan manusia yang pasti pernah dirasakan tidak berarti kita wajib merasakan melainkan jika datang waktunya kita harus

sabar dan berusaha mencari jalan kesembuhan kita tidak boleh pasrah menerima keadaan dan harus senantiasa berusaha.

Selaras dengan makna QS. Al-Mujadilah 58:11 ayat tersebut memiliki relevansi pada penelitian ini bagaimana pengaruh pemberian pendidikan *diabetic self foot care* guna meningkatkan pengetahuan dan sikap tentang pencegahan komplikasi berulang *diabetic foot ulcer* (luka diabetes) bahwa Allah akan mengangkat derajat orang-orang yang beriman dan berilmu pengetahuan. Bahwa dalam alquran terkandung berbagai aspek ilmu yang dapat kita gunakan sebagai jalan kesembuhan. Kita sebagai manusia hendaklah terus berusaha, sebab Allah swt tidak menginginkan orang sakit tanpa usaha karena Rasulullah telah bersabda bahwa tiap-tiap penyakit pasti memiliki obatnya dan kita diperintahkan untuk berobat dengan mencari tahu ilmu tentang penyakit itu, mencari tahu bagaimana untuk sembuh dengan banyaknya ilmu yang telah ditemukan orang-orang terdahulu yang merujuk pada alquran sebagai ikhtiar kita untuk sembuh dari penyakit terutama penyakit DM yang tergolong menjadi salah satu penyakit kronis.

“Dan Allah Mahateliti apa yang kamu kerjakan” (Terj:Al-Mujadilah 58:11). Allah swt tidak akan menyia-nyiakan usaha hambanya yang bersungguh-sungguh, Allah mengetahui apa saja yang telah kita kerjakan disertai dengan kesabaran dan bertawakal kepada Allah.

2. Tingkat Pengetahuan

Yang paling dikenal dan diingat terutama dalam dunia pendidikan adalah *Bloom's Taxonomy*. Pada domain kognitif ini, Bloom membagi menjadi 6 tingkatan sebagai berikut:

1) Pengetahuan

Tingkat Pengetahuan atau *knowledge* merupakan tingkatan tujuan kognitif yang paling bawah. Tingkatan tujuan pengetahuan ini biasanya berkaitan dengan kemampuan seseorang untuk mengingat hal-hal yang sudah dipelajarinya dan dikenal dengan istilah *recall*. Contohnya, kemampuan untuk mengingat, diantaranya mengingat anatomi jantung, paru-paru, dan lain-lain.

2) Pemahaman

Pemahaman atau *comprehension* dapat didefinisikan sebagai kemampuan untuk memahami sepenuhnya dan menjadi akrab dengan situasi, peristiwa, dan lain-lainnya. Pemahaman yang baik memungkinkan seseorang menjelaskan objek atau sesuatu keadaan dengan baik. Memahami mencakup beberapa hal, diantaranya menafsirkan, mencontohkan, mengklasifikasi, merangkum, membandingkan, dan menjelaskan. Contohnya pemahaman, yaitu kemampuan mahasiswa untuk menjelaskan tentang fungsi peredaran darah besar, fisiologi paru-paru, proses pertukaran oksigen dalam tubuh dan lain-lain.

3) Aplikasi

Aplikasi atau *application* dapat didefinisikan sebagai kemampuan agar dapat menggunakan apa yang dipahami atau dipelajari dalam situasi nyata untuk menyelesaikan suatu permasalahan. Aplikasi biasanya terkait dengan dua hal penting, yaitu mengeksekusi dan mengimplementasikan. Contohnya, mahasiswa perawat menerapkan atau memberikan posisi *semi fowler* pada pasien yang mengalami sesak nafas untuk mengurangi sesak nafas atau agar pasien bisa bernafas lebih baik. Hal tersebut dilakukan karena mahasiswa sedang menerapkan teori tentang sistem pernafasan terkait dengan paru-paru.

4) Analisis

Analisis atau *analysis* adalah bagian dari aktifitas kognitif yaitu proses pembagian suatu materi dalam beberapa bagian dan bagaimana bagian-bagian tersebut dapat terhubung satu dengan yang lainnya. beberapa kata penting yang digunakan dalam analisis, misalnya, membedakan, mengorganisir, dan mengatribusikan. Contoh membedakan fakta tentang virus penyebab penyakit versus opini, menghubungkan kesimpulan tentang penyakit pasien dengan pernyataan pendukung, dan lain-lain.

5) Sintesis

Sintesis atau *synthesis* merupakan pemaduan merupakan kemampuan untuk menghimpun supaya bisa menghubungkan sehingga komponen-komponen dapat dihubungkan menjadi bentuk baru atau merakit beberapa

komponen suatu alat dan sistem kemudian mampu menciptakan alat bantu pernafasan bagi pasien yang dirawat di ruang intensif.

6) Evaluasi

Tingkat kognitif tertinggi menurut Bloom adalah evaluasi atau *evaluation*. Evaluasi merupakan kemampuan untuk menilai sesuatu berdasarkan kriteria tertentu. Misalnya, mengambil keputusan berdasarkan penilaian dengan kriteria tertentu. Contohnya, seorang dokter mampu memberikan penilaian terhadap kondisi kesehatan pasien yang diperbolehkan pulang dengan menggunakan beberapa kriteria, misalnya, hasil laboratorium, rontgen, serta kondisi vital pasien lainnya, seperti tekanan darah, nadi suhu, pernafasan, dan lain-lain. (Swarjana, 2022)

3. Cara Pengukuran Pengetahuan

Pengukuran pengetahuan bisa dilaksanakan dengan menyediakan alat ukur tes atau kuesioner tentang materi pengetahuan yang akan diukur. kemudian dilakukan penilaian dimana tiap jawaban yang benar untuk setiap soal diberi nilai 1 dan jawaban salah maka mendapat nilai 0. Penilaian dilakukan dengan membandingkan total skor jawaban dengan skor yang diharapkan paling tinggi setelah itu dikalikan 100% dan hasilnya disajikan dalam bentuk presentasi menggunakan rumus berikut ini: $p = f \times 100\%$ (Munali, 2019).

Keterangan :

P : Presentasi

F : Frekuensi dari seluruh alternative jawaban yang menjadi pilihan yang telah dipilih responden atas pertanyaan yang diajukan

N : Jumlah frekuensi seluruh alternatif jawaban yang menjadi pilihan responden selaku peneliti

100% : Bilangan genap

Selanjutnya pengetahuan seseorang bisa diketahui dan ditunjukkan dengan skala yang bersifat kualitatif, yaitu:

Baik : pengetahuan baik jika skor (80-100%).

Cukup : pengetahuan cukup jika skor (60-70%).

Rendah : pengetahuan rendah jika $\leq 60\%$ (Swarjana, 2022).

4. Faktor-Faktor yang mempengaruhi Pengetahuan

Terdapat beberapa faktor yang mempengaruhi pengetahuan diantaranya adalah:

1) Pendidikan

Pendidikan merupakan proses dalam mengubah sikap, perilaku melalui pengajaran dan pendidikan baik individu ataupun kelompok.

2) Usia

Penambahan usia akan mempengaruhi cara berpikir serta memahami. Seiring bertambahnya usia kemampuan memahami meningkat tetapi akan menurun seiring bertambahnya usia tua.

3) Pekerjaan

Saling tukar menukar informasi dalam pekerjaan dapat meningkatkan pengetahuan.

4) Pengalaman menderita diabetes

Pengalaman dengan DM tipe II terkait erat dengan pengetahuan. Karena orang dengan DM tipe II akan sering mencari informasi tentang penyakitnya, dan bagaimana cara untuk menghindari resiko. Selain itu kemauan untuk sembuh orang dengan DM tipe II juga berkaitan dengan pemahamannya.

5) Keluarga dengan diabetes

Keluarga juga berhubungan signifikan dengan pengetahuan tentang DM tipe II karena riwayat pengobatan dan menjaga pasien DM. Hingga keluarga akan memiliki keinginan untuk mengetahui arti, tanda, gejala, dan metode merawat keluarganya yang didiagnosa DM membuat keluarga memiliki banyak wawasan tentang DM itu sendiri (Irawan, 2018).

D. Tinjauan Konsep Sikap

1. Definisi Sikap

Sikap adalah Reaksi atau respon seseorang yang masih terurup terhadap suatu stimulus atau objek. Dalam kehidupan sehari-hari, sikap merupakan bentuk dari reaksi yang bersifat emosional. Natoatmodjo (2011) membagi sikap ke dalam tiga komponen utama, yakni kepercayaan, ide, dan konsep terhadap suatu objek; kehidupan emosional atau evaluasi emosional terhadap suatu objek; dan kecenderungan untuk bertindak. Komponen ini punya sebutan lain yaitu kognitif, afektif, dan psikomotorik (Wisnawa, 2022).

Menurut Gasong (2018) sikap adalah keadaan internal yang berbentuk dan mempengaruhi pilihan Tindakan pribadi terhadap kelompok benda, orang atau peristiwa.

2. Ciri-Ciri Sikap

Ciri-ciri sikap adalah;

- 1) Sikap tidak terbentuk saat kita lahir tetapi dipelajari atau dibentuk selama perkembangan manusia dalam hubungannya dengan objek.
- 2) Sikap dapat berubah, sehingga sikap dapat dipelajari, dan sikap juga dapat berubah pada orang-orang jika kondisi dan keadaan dan tertentu memfasilitasi sikap pada orang tersebut.
- 3) Sikap tidak terbentuk dengan sendirinya, tetapi sikap selalu memiliki acuan tertentu terhadap suatu objek. Sikap dibentuk, dipelajari atau bisa juga

berubah dalam kaitannya dengan objek tertentu yang dapat dirumuskan dengan jelas.

- 4) Sikap merupakan suatu hal spesifik, tetapi juga bisa menjadi kumpulan dari hal-hal tersebut.
- 5) Sikap mempunyai aspek yang berkaitan dengan motivasi dan emosi, karakter yang memisahkan sikap dari keterampilan atau pengetahuan yang telah dimiliki (Purba, 2021).

3. Faktor yang Mempengaruhi Sikap

Ada faktor yang memiliki mempengaruhi pada sikap yaitu:

- 1) Pengetahuan, manusia memiliki pengetahuan yang bisa diperoleh dari pengalaman langsung atau informasi dari sumber tertentu yang bisa dipercaya. Dengan adanya informasi, hal ini bisa merubah kepercayaan dan pandangan individu terhadap sesuatu itu.
- 2) Kepercayaan, merupakan sikap seseorang bisa dilihat sebagai ekspresi dari kepercayaan yang terhadap sesuatu. Contohnya kepercayaan keluarga terhadap sebuah pelayanan rumah sakit tertentu mempengaruhi sikap keluarga dalam memilih untuk menerima perawatan di rumah sakit yang mereka percayai.
- 3) Budaya, kebudayaan merupakan sebuah pengalaman, membaca, pengkondisian (paradigma, agama, pendidikan). Peran budaya dapat

mempengaruhi sikap seseorang terhadap penolakan atau penerimaan sesuatu (Hutagalung, 2021).

4. Pengukuran Sikap

Sikap dalam penerapannya dapat diukur dalam beberapa cara. Secara garis besar pengukuran sikap dibedakan menjadi yaitu pengukuran secara langsung dan pengukuran secara tidak langsung:

1) Pengukuran langsung, Pengukuran langsung dilaksanakan dengan mengamati secara langsung bagaimana perasaan seseorang terhadap suatu masalah atau isu. Jenis pengukuran secara langsung adalah sebagai berikut:

a. Metode pengukuran langsung terstruktur

Metode pengukuran langsung terstruktur dilaksanakan dengan cara mengukur sikap dengan sebuah pertanyaan yang disusun dalam instrumen yang telah ditentukan dan diberikan langsung kepada subjek. Pengukuran instrumen sikap dilaksanakan dengan memakai skala Bogardus, Likert, dan Thurston.

b. Metode pengukuran langsung tidak berstruktur

Cara pengukuran langsung tidak terstruktur merupakan pengukuran sikap yang sederhana dan tidak memerlukan persiapan yang cukup mendalam, seperti mengukur sikap dengan wawancara bebas atau *free interview* dan pengamatan langsung atau *survey*.

2) Pengukuran secara tidak langsung adalah pengukuran sikap dengan menggunakan tes. Cara pengukuran sikap yang banyak digunakan adalah skala yang dikembangkan oleh E.Osgood (Purba, 2021)

Manuli (2019) dalam penelitiannya mempresentasikan sikap dengan skala yang bersifat kualitatif, yaitu:

- a. Sikap positif : Hasil presentasi 76-100%
- b. Sikap cukup positif : Hasil presentasi 56-75%
- c. Sikap negatif : Hasil presentasi <56%

E. Tinjauan Konsep Pendidikan Kesehatan

1. Definisi Pendidikan Kesehatan

Pendidikan Kesehatan merupakan suatu usaha atau kegiatan yang bertujuan untuk membantu individu, masyarakat atau kelompok untuk memperbaiki perilaku guna mencapai derajat kesehatan yang optimal. Konsep pendidikan kesehatan adalah belajar dari ketidaktahuan menjadi pengetahuan tentang kesehatan, dari ketidakmampuan menghadapi masalah kesehatan. Hasil yang diharapkan dari kegiatan kesehatan adalah perilaku yang dirancang untuk memelihara dan meningkatkan kesehatan (Afriani, 2020).

2. Tujuan Pendidikan Kesehatan

Pemberian pendidikan kesehatan bertujuan agar terjadi perubahan sikap dan tingkah laku individu, keluarga, kelompok khusus, dan masyarakat dalam membina serta memelihara perilaku hidup sehat serta berperan aktif dalam upaya mewujudkan derajat kesehatan yang optimal (Nursalam & Efendi, 2012).

3. Tujuan Pendidikan Kesehatan

Tujuan pendidikan kesehatan di Indonesia, berdasarkan pengelola program pembangunan yakni:

- 1) Masyarakat umum berorientasi pada masyarakat pedesaan.
- 2) Orang-orang yang termasuk dalam kelompok tertentu, seperti remaja, pemuda, dan wanita serta kelompok khusus meliputi kelompok pendidikan dari taman kanak-kanak hingga perguruan tinggi, sekolah agama agama dan negeri.
- 3) Tujuan individu dengan metode pendidikan kesehatan individu (Veronika & Dkk, 2021).

4. Ruang Lingkup Pendidikan Kesehatan

Ruang lingkup dari pendidikan kesehatan adalah;

- 1) Dimensi sasaran berdasarkan dimension sasaran, pendidikan kesehatan dapat dibagi menjadi tiga, yakni:
 - a. Pendidikan kesehatan perorangan dengan sasaran perorangan.
 - b. Pendidikan kesehatan kelompok dengan tujuan kelompok.

- c. Penyuluhan kesehatan masyarakat dengan target masyarakat.
- 2) Dimensi lokasi pelaksanaan pendidikan kesehatan dapat berlangsung di tempat berbeda, dengan tujuan yang berbeda, contohnya:
- a. Pendidikan Kesehatan di sekolah, ditujukan kepada siswa.
 - b. Pendidikan Kesehatan di rumah sakit, dilakukan di rumah sakit dengan tujuan pasien atau pendamping pasien.
 - c. Pendidikan Kesehatan di tempat kerja ditujukan kepada karyawan atau pekerja yang terkena dampak (Veronika, dkk 2021)

5. Faktor-Faktor Keberhasilan dalam Penyuluhan

Faktor penguat meliputi faktor sikap dan perilaku tokoh masyarakat (toma), tokoh agama (toga), dan para petugas pemerintah petugas kesehatan. Termaksud juga di undang-undang, peraturan-peraturan, baik dari pusat maupun daerah yang terkait dengan kesehatan. Untuk berperilaku sehat, masyarakat kadang-kadang bukan hanya perlu pengetahuan dan sikap positif serta dukungan fasilitas saja, melainkan diperlukan keteladanan dari toma, toga, dan petugas Kesehatan, di samping itu, undang-undang juga diperlukan untuk memperkuat perilaku masyarakat tersebut. Seperti perilaku pemeriksaan kehamilan, serta memperoleh fasilitas pemeriksaan kehamilan, juga diperlukan peraturan atau perundang-undangan yang mengharuskan ibu hamil melakukan pemeriksaan. (Nursalam & Efendi, 2012).

6. Metode Pendidikan Kesehatan

Metode pendidikan kesehatan dibagi menjadi tiga cara, yakni:

- 1) Metode perorangan (individual) Metode ini terbagi menjadi dua bentuk, yaitu:
 - a. *Guidance and Counseling* (Bimbingan dan penyuluhan).
 - b. *Interview* (Wawancara).
- 2) Metode Kelompok, metode kelompok ini wajib memperhatikan apakah kelompok tersebut kecil atau besar, karena akan berbeda-beda. Efektifitas metode juga bergantung pada ukuran tujuan pelatihan.
 - a. Kelompok besar
 - a) Metode ceramah, yang cocok untuk orang dengan pendidikan rendah atau tinggi.
 - b) Metode Seminar, ini cocok untuk kelompok dengan jumlah besar dengan tingkat pendidikan menengah atas. Seminar itu sendiri adalah pemaparan yang diberikan oleh seorang ahli atau para ahli tentang suatu topik tertentu.
 - b. Kelompok kecil
 - a) Diskusi kelompok ini dibuat dengan tatap muka langsung, ketua kelompok duduk diantara kelompok, masing-masing kelompok kebebasan mengemukakan pikiran atau pendapatnya, biasanya ketua mengarahkan sehingga tidak ada dominasi antar kelompok.

- b) Bola salju (*Snow balling*) tiap orang dibagi dengan berpasangan, tiap pasang terdiri dari dua orang. Kemudian sebuah pertanyaan diajukan, dua pasangan berkumpul dan mendiskusikan pertanyaan tersebut selama kurang lebih lima menit, kemudian dua pasang bergabung dengan kelompok lain, dan seterusnya, sehingga membentuk kelompok kelas dan terjadi diskusi.
- c) Kelompok kecil (*Buzz group*), dibagi menjadi kelompok-kelompok kecil kemudian diajukan pertanyaan, setelah itu masing-masing kelompok kemudian dilakukan pertanyaan, setelah itu tiap-tiap kelompok mendiskusikan masalah itu kemudian kelompok menarik kesimpulan yang telah dicari bersama.
- d) Bermain peran (*Role play*) beberapa kelompok dipilih untuk memainkan satu peran contohnya menjadi dokter, perawat atau seorang bidan, sedangkan anggota lainnya berperan menjadi seorang pasien atau masyarakat.
- e) Permainan simulasi (*Simulation game*) cara ini merupakan gabungan antara bermain peran dan diskusi kelompok. Pesan kesehatan diberikan dalam beberapa format misalnya salam permainan monopoli ada yang diberikan peran dan ada ada pula yang berperan menjadi narasumber.
- c. Metode Massa, sebagian besar pendekatan ini dilaksanakan secara tidak langsung atau melalui media massa (Veronika, dkk 2021).

7. Media Pendidikan Kesehatan

Dalam proses Pendidikan Kesehatan diperlukan suatu alat untuk menyampaikan informasi kepada masyarakat. Media massa merupakan saluran (*channel*) untuk menyampaikan informasi tentang kesehatan. Media sosial digunakan untuk menyampaikan informasi tentang kesehatan. Media tersebut digunakan untuk memudahkan pelanggan dalam mengakses informasi kesehatan dan dibagi menjadi empat yaitu; 1. media cetak (booklet, leaflet, flayer, flip chart, rubik poster), 2. media elektronik (televise, radio, video, slide, dan film strip), 3. media papan (billboard), dan 4. media internet (facebook, instagram, whatsapp) (Afriani, 2020).

F. Tinjauan Model Konsep dan Teori Keperawatan

Model konsep *Self Care* ini memberikan pemahaman yang jelas bahwa bentuk dari pelayanan dipandang sebagai pelaksanaan kegiatan yang dapat dilakukan seseorang untuk memenuhi kebutuhan dasar dengan tujuan mempertahankan kesehatan, kehidupan, dan kesejahteraan sesuai dengan kondisinya dalam upaya melakukan perawatan diri sendiri. *Model self care* (perawatan diri) terdapat nilai-nilai yang ditanamkan dalam keperawatan, salah satunya ialah implementasi berbasis kemampuan. Perawatan diri berdasarkan pada niat dan digunakan sebagai pedoman tindakan dalam pengambilan keputusan, setiap orang memiliki keinginan untuk perawatan diri dan merupakan bagian dari kebutuhan dasar manusia. Manusia memiliki tanggung jawab untuk

mengurus dirinya sendiri dan orang lain untuk menjaga dan memelihara kesejahteraan (Widuri, 2022).

Pengelolaan DM yang komprehensif tidak lepas dari peran ilmu keperawatan dengan pelayanan keperawatan profesional. Dalam memberikan asuhan keperawatan profesional, beberapa hal yang dapat dilakukan adalah dengan penerapan teori keperawatan sebagai petunjuk asuhan keperawatan. Pelayanan asuhan keperawatan dalam hal ini Teori Self Care Orem. Teori ini dipandang sesuai dengan kasus DM sebagai suatu kondisi kronis yang manajemen penatalaksanaannya bergantung pada self care pasien hingga pasien diharapkan dapat melakukan pengelolaan terhadap penyakitnya secara mandiri (Katuuk et al., 2019).

G. Tinjauan Diabetes Melitus dalam Prespektif Islam

Islam sendiri telah mengajarkan bagaimana pola hidup sehat hingga cara untuk mencegah penyakit, salah satunya adalah cara untuk mencegah penyakit DM. Salah satu nikmat dan karunia Allah swt yang wajib manusia syukuri adalah kesehatan. Islam sebagai agama yang sempurna telah mengajarkan prinsip dalam menjaga keseimbangan tubuh manusia. Penyakit muncul akibat sering mengumbar hawa nafsu. Nafsu dapat menjadi penyebab penyakit pada tubuh dan hati. Allah swt berfirman berdasarkan hubungan antara akhlak atau nafsu manusia dengan kesehatan, yaitu berupa penyakit. Sebagaimana firman Allah swt dalam QS. Yunus 10: 57.

يَا أَيُّهَا النَّاسُ قَدْ جَاءَ تَكْوِينُ مَوْعِظَةٍ مِنْ رَبِّكُمْ وَشِفَاءٌ لِمَا فِي
الصُّدُورِ وَهُدًى وَرَحْمَةٌ لِّلْمُؤْمِنِينَ (57)

Terjemahnya:

Hai manusia! sesungguhnya telah datang kepadamu pelajaran (Al-Quran) dari Tuhanmu, dan penyembuh bagi penyakit-penyakit (yang berada) dalam dada dan petunjuk rahmat bagi orang-orang yang beriman (QS. Yunus 10:57).

Dalam Tafsir *al-misbah* karya Prof. Quraish Shihab menjelaskan dengan mengatakan bahwa *syifa'* dapat diartikan dengan penyembuhan. Atau obat, dan digunakan dalam arti membatasi penyakit (Shihab, 2007). Penyakit yang ada di dalam dada, dan al-quran adalah rahmat bagi mereka yang beriman, yakni al-quran itu tidaklah menambah kepada manusia yang dzalim kecuali kerugian yang diakibatkan oleh kekafirannya sendiri. Hidup berpatokan dengan al-quran pada hakekatnya adalah hidup menahan diri atau berjuang melawan hawa nafsu yang selalu menguasai hati serta pikiran manusia. Hidup dengan menjadikan al-quran sebagai sebuah petunjuk dan akan memandu ke jalan yang lurus dan dapat meningkatkan harkat dan martabat manusia. Sebagaimana, memohon kepadanya, dan Allah swt menyembuhkan penyakit seseorang seperti firman yang disampaikan sebagai penyembuh di dalam dada manusia, petunjuk, serta rahmat bagi orang-orang beriman. Menjadikan kepribadian yang qur'ani, yang tidak terbebani pelaksanaannya dengan sepenuh hati, sehingga kesehatan berjalan beriringan (N. L. Azizah, 2021).

Ayat tersebut menjelaskan pentingnya menjadikan al-quran sebagai pedoman hidup guna melindungi diri dari penyakit dan sebagai petunjuk bagi orang-orang beriman. Hal ini dapat dikaitkan dengan faktor penyebab DM, karena manusia penuh dengan hawa nafsu dan jika menyukai sesuatu terkadang sampai berlebihan karena merasa nikmat. Contoh sering mengonsumsi makanan yang tidak sehat kemudian tidak memikirkan resiko dari perbuatannya, serta tidak menjalani pola hidup sehat hingga akhirnya terserang penyakit bahkan yang terburuk sampai pada tahap komplikasi seperti ulkus kaki diabetikum. Banyak orang tidak menyadari bahwa terjadinya keruntuhan moral pada manusia adalah sumber penyakit. Pada dasarnya, semua penyakit disebabkan oleh perilaku yang disengaja atau tidak disengaja dari orang itu sendiri. Adapun yang dapat kita lihat pada kadungan dalam Q.S An-nisa ayat 43:

UNIVERSITAS ISLAM NEGERI

يٰۤاَيُّهَا الَّذِيْنَ ءَامَنُوْا لَا تَقْرَبُوا الصَّلٰوةَ وَاَنْتُمْ سُكَرٰنٍ حَتّٰى تَعْلَمُوْا مَا تَقُوْلُوْنَ
وَلَا جُنُبًا اِلَّا عَابِرِيْ سَبِيْلٍ حَتّٰى تَغْتَسِلُوْا وَاِنْ كُنْتُمْ مَّرْضٰى اَوْ عَلٰى سَفَرٍ اَوْ جَاءَ
اَحَدٌ مِّنْكُمْ مِنَ الْغَايِبِ اَوْ لَمَسْتُمُ النِّسَاءَ فَلَمْ تَجِدُوْا مَاءً فَتَيَمَّمُوْا صَعِيْدًا
طَيِّبًا فَاَمْسَحُوْا بِوُجُوْهِكُمْ وَاَيْدِيْكُمْ اِنَّ اللّٰهَ كَانَ عَفُوًّا غَفُوْرًا ﴿٤٣﴾

Terjemahnya:

Hai orang-orang yang beriman, janganlah kamu shalat, sedang kamu dalam keadaan mabuk, sehingga kamu mengerti apa yang kamu ucapkan, (jangan pula hampiri mesjid) sedang kamu dalam keadaan junub, terkecuali sekedar berlalu saja, hingga kamu mandi. Dan jika kamu sakit atau sedang dalam musafir atau datang dari tempat buang air atau kamu telah menyentuh perempuan, kemudian kamu tidak mendapat air, maka bertayamumlah kamu dengan tanah yang baik (suci); sapulah mukamu dan tanganmu. Sesungguhnya Allah Maha Pemaaf lagi Maha Pengampun. (Q.S An-nisa ayat 43)

Dalam *Tafsir Al-Madinah Al-Munawwarah / Markaz Ta'dzhim al-Qur'an* di bawah pengawasan Syaikh Prof. Dr. Imad Zuhair Hafidz setelah Allah memerintahkan untuk beribadah kepadanya dengan penuh rasa ikhlas, maka kemudian Allah memerintahkan menjalankan shalat dengan penuh keikhlasan karena shalat merupakan sebaik-baik ibadah. Oleh sebab itu Allah melarang hamba-hambanya yang beriman untuk melakukan shalat ketika dalam keadaan mabuk sampai dia sadar kembali sehingga mengetahui apa yang akan dia baca dan dia dilakukan dalam shalatnya. karena seorang yang dalam keadaan mabuk tidak akan dapat menghadirkan rasa 'khusyu' tidak akan dapat merasakan kehadiran Allah ketika membaca Alquran, dzikir, dan doa dalam shalat. Larangan ini mencakup larangan mendekati tempat-tempat shalat seperti masjid, sehingga orang yang mabuk harus dilarang untuk memasuki masjid. Larangan ini juga mencakup larangan mendekati shalat itu sendiri, sehingga orang yang mabuk dilarang untuk melakukan shalat atau melakukan ibadah yang lain, sebab akal nya tidak dapat memahami dengan baik apa yang diucapkan. hukum ini berlaku sebelum turunnya ayat yang mengharamkan khamr. Dan janganlah kalian mendekati shalat ketika dalam keadaan junub, kecuali hanya sekedar melewati masjid saja, tidak duduk lama di dalamnya. namun jika kalian telah mandi junub maka larangan ini ini tidak berlaku lagi. Karena ibadah shalat merupakan kewajiban yang memiliki waktu tertentu dan merupakan mengingat seseorang kepada Tuhannya, sedangkan mandi junub terkadang pada keadaan tertentu sulit dilakukan, maka Allah memberikan keringanan dalam cara menghilangkan junub,

yaitu tidak menggunakan air akan tetapi dengan bertayamum ketika dalam keadaan sakit yang jika terkena air ditakutkan akan menambah parah penyakitnya, atau dalam keadaan sedang bersafar, ketika tidak mendapatkan air saat wajib berwudhu atau mandi junub (Marwan, 2016).

Dalam kehidupan sudah sepatutnya kita akan mendapatkan berbagai masalah dan cobaan salah satunya dengan mendapatkan rahmat sakit dan Allah swt juga menurunkan Al-quran yang berisi tentang pengajaran yang dapat membantu menentukan arah serta tujuan dalam kehidupan. Selaras dengan penelitian ini QS. Yunus 10:57 Allah swt mengaruniakan penyakit juga dengan penawarnya dan kita sebagai manusia hendaklah aris berikhtiar untuk sembuh. Kemudian pada Q.S An-nisa ayat 43 mengajarkan kita bahwa dalam keadaan sakitpun kita dipermudah untuk melakukan ibadah dengan cara bertayamum. Kita sebagai manusia diwajibkan untuk terus berkikhtiar untuk memperoleh kesembuhan kepada Allah swt.

Penyakit DM memang sulit untuk disembuhkan tapi bukan tidak mungkin untuk sembuh, salah satu obat yang sangat mujarab tidak hanya untuk penyakit tapi semua penyakit adalah dengan mendekatkan diri kepada Allah swt melalui ayat-ayat alquran baik dibaca, dipahami serta didalami secara menyeluruh juga dapat mengobati sebab Al-quran mengandung berbagai macam cabang ilmu pengetahuan kita harus mencari tau apa saja ilmu yang terkandung dalam Al-quran untuk mendapatkan pengetahaun yang luas, dengan kata lain Al-quran

memiliki peran yang sangat penting bagi kita tidak hanya untuk menyembuhkan penyakit tapi juga meyelamatkan kita di dunia dan di akhirat kelak.

Dalam Islam menerangkan bahwa setiap penyakit pasti memiliki obat, bila obat sesuai dengan penyakitnya, maka akan sembuh dengan seizin Allah swt. Sebagaimana Allah swt berfirmsn dalam QS. Al-Anbiya, 21:83.

وَأَيُّوبَ إِذْ نَادَىٰ رَبَّهُ أَنِّي مَسَّنِيَ الضُّرُّ وَأَنْتَ أَرْحَمُ
الرَّاحِمِينَ (83)

فَاسْتَجَبْنَا لَهُ فَكَشَفْنَا مَا بِهِ مِنْ ضُرٍّ ۖ وَآتَيْنَاهُ أَهْلَهُ وَمِثْلَهُمْ مَعَهُمْ
رَحْمَةً مِّنْ عِنْدِنَا وَذِكْرَىٰ لِلْعَابِدِينَ (84)

Terjemahnya:

Dan (Ingatlah kisah) Ayub, Ketika ia menyeruh: (Ya Tuhanku), sesungguhnya aku telah ditimpa penyakit dan Engkau adalah Tuhan Yang Maha Penyayang di antara semua penyayang .

Maka kami kabulkan (doa) nya lalu kami lenyapkan penyakit yang ada padanya dan kami kembalika keluarganya kepadanya, dan (kami lipat gandakan jumlah mereka) sebaai suatu rahmat dari kami, dan untuk menjadi peringatan bagi semua yang menyembah kami (QS. Al-Anbiya 21:84).

Dalam *Hidayatul Insan bi Tafsiril Qur'an* oleh Abu Marwan bin Musa menerangkan surah Al-Anbiya ayat 83: Allah swt menguji Ayyub dan memberikan kuasa pada setan pada tubuhnya sebagai cobaan baginya, setan kemudian meniup ke dalam jasad, dan keluarlah bisul yang menjijikan dan jelek, dan dia menderita penyakit itu dalam kurung waktu yang lama, (Ada yang mengisahkan, bahwa beliau menderita sakit itu selama 18 tahun). Selain itu anaknya meninggal, seluruh hartanya hilang dan semua orang menjauhi selain

istrinya, kemudian Allah melihat beliau dalam keadaan ridha serta sabar menghadapi musibah tersebut, beliau berdoa dalam waktu yang lama, seperti yang telah disebutkan dalam ayat diatas. Beliau berdoa kepada Allah dalam keadaan kondisinya yang sangat serius dan dengan rahmat Allah yang luas lagi adil. Allah pun mengabulkan doanya dan berfirman kepadanya, ‘Hantamkanlah kakimu; inilah air yang sejuk untuk mandi dan untuk minum.’ (Terj. Shaad:42) Maka dia menghentakkan kakinya ke tanah, lalu datanglah mata air yang sejuk, Ayyub minum dan mandi darinya, lalu Allah menghilangkan kesengsaraan yang telah lama menimpanya (Marwan, 2016).

Memetik hikmah dari kisah Nabi Ayyub as. yang diuji dengan sakit dan kemalangan hingga Beliau menyeru pada Allah swt seperti tercantum pada surah Al Anbiya ayat 83-84 hingga sakitnya disembuhkan oleh Allah swt. Kita sepatutnya menjadikan kisah tersebut pelajaran sebagai umat islam, bahwa bersabar dan berlapang dada serta berusaha sebaik mungkin jika berada dalam kondisi sakit. Dimana jika dikaitkan dengan penyakit DM dan komplikasinya ulkus kaki diabetikum maka diperlukan kesabaran dan kesungguhan untuk mencapai kesembuhan dan dapat kembali sehat baik itu menambah pengetahuan maupun rutin melakukan perawatan.

كَمَا أَرْسَلْنَا فِيكُمْ رَسُولًا مِّنكُمْ يَتْلُوا عَلَيْكُمْ آيَاتِنَا وَيُزَكِّيكُمْ وَيُعَلِّمُكُمُ الْكِتَابَ
وَالْحِكْمَةَ وَيُعَلِّمُكُم مَّا لَمْ تَكُونُوا تَعْلَمُونَ

Terjemahnya:

Sebagaimana (Kami telah menyempurnakan nikmat Kami kepadamu) Kami telah mengutus kepadamu Rasul diantara kamu yang membacakan ayat-ayat Kami kepada kamu dan mensucikan kamu dan mengajarkan kepadamu Al Kitab dan Al-Hikmah, serta mengajarkan kepada kamu apa yang belum kamu ketahui. (Q.S Al-baqarah ayat 151)

فَاذْكُرُونِي أَذْكُرْكُمْ وَاشْكُرُوا لِي وَلَا تَكْفُرُونِ


Terjemahnya:

Karena itu, ingatlah kamu kepada-Ku niscaya Aku ingat (pula) kepadamu, dan bersyukurlah kepada-Ku, dan janganlah kamu mengingkari (nikmat)-Ku. (Q.S Al-baqarah ayat 152)

Dalam Tafsir Ibnu Katsir menerangkan bahwa Allah Swt. mengingatkan hamba-hamba-Nya yang mukmin akan nikmat yang telah dilimpahkan-Nya kepada mereka, yaitu diutus-Nya seorang Rasul yakni Nabi Muhammad Saw. untuk membacakan kepada mereka ayat-ayat Allah yang jelas; menyucikan serta membersihkan mereka dari akhlak-akhlak yang rendah, jiwa-jiwa yang kotor, dan perbuatan-perbuatan Jahiliah; mengeluarkan mereka dari kegelapan kepada cahaya, mengajarkan kepada mereka Al-Qur'an dan sunnah, serta mengajarkan kepada mereka banyak hal yang sebelumnya tidak mereka ketahui. Di zaman Jahiliah mereka hidup dalam kebodohan yang menyesatkan. Akhirnya berkat barakah risalah Nabi Saw. dan misi yang diembannya, mereka menjadi orang-orang yang dikasihi oleh Allah, berwatak sebagai ulama, dan menjadi orang-orang yang berilmu paling mendalam, memiliki hati yang suci, paling sedikit bebannya, dan paling jujur ungkapannya (Azhim, 2015).

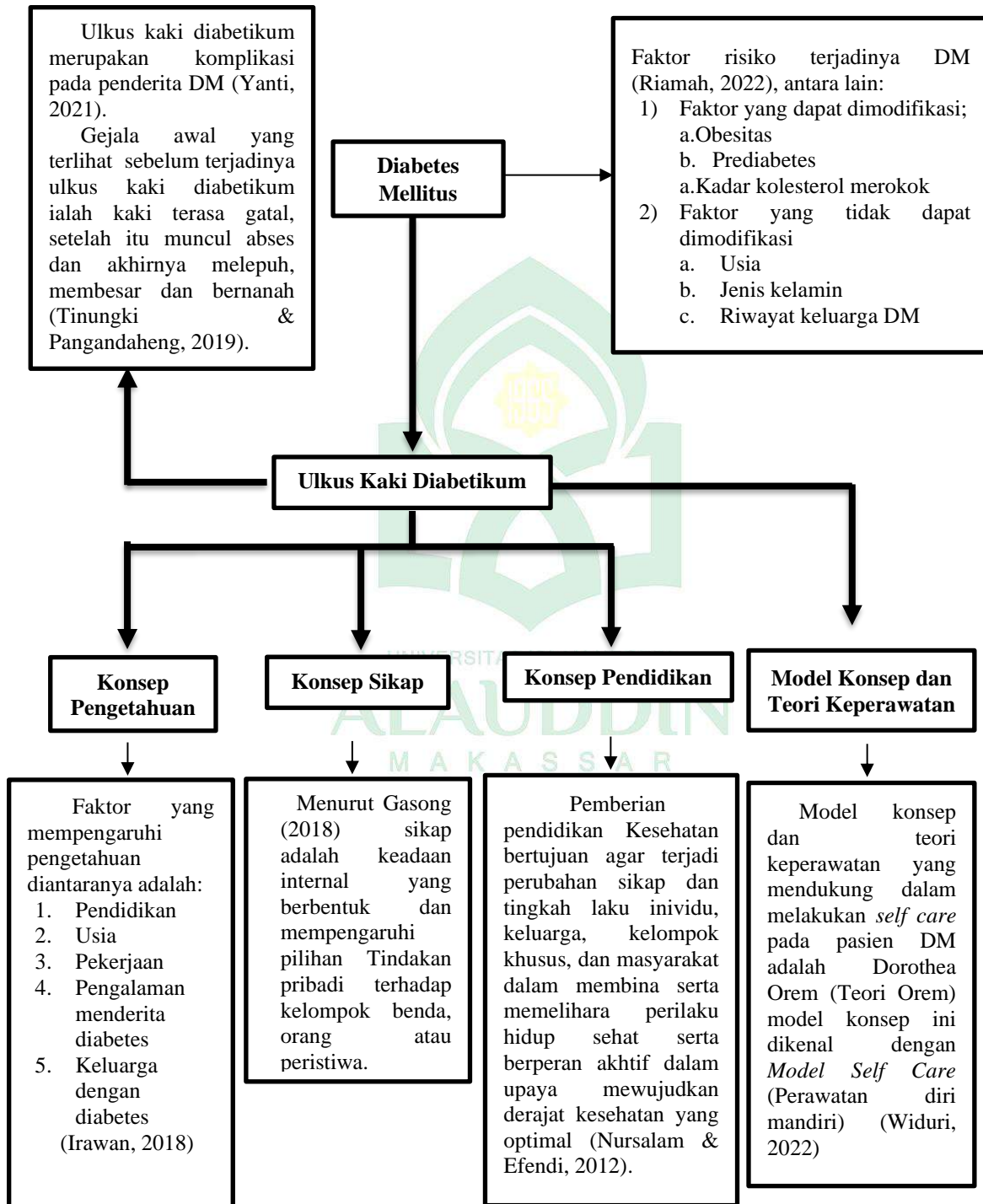
Jika dihubungkan dengan penyakit DM yang sulit untuk disembuhkan maka kita harus senantiasa berikhtiar kepada Allah swt. Untuk memohon kesembuhan sebagaimana dalam kisah nabi Ayyub as. yang menjadi pembelajaran bagi kita

umat muslim. Keadaan sakit merupakan bentuk ujian dari Allah sebagai jalan untuk meningkatkan derajat manusia, sebagai seorang muslim kita harus meyakini bahwa apabila sakit maka kita harus berikhtiar dengan tidak lupa berdoa karena sakit yang menimpa seseorang merupakan tanda kasih sayang Allah kepada hamba-Nya, dan jika dijalani dengan ikhlas, sabar dan semangat untuk sembuh, insya Allah akan diridhaiNya.



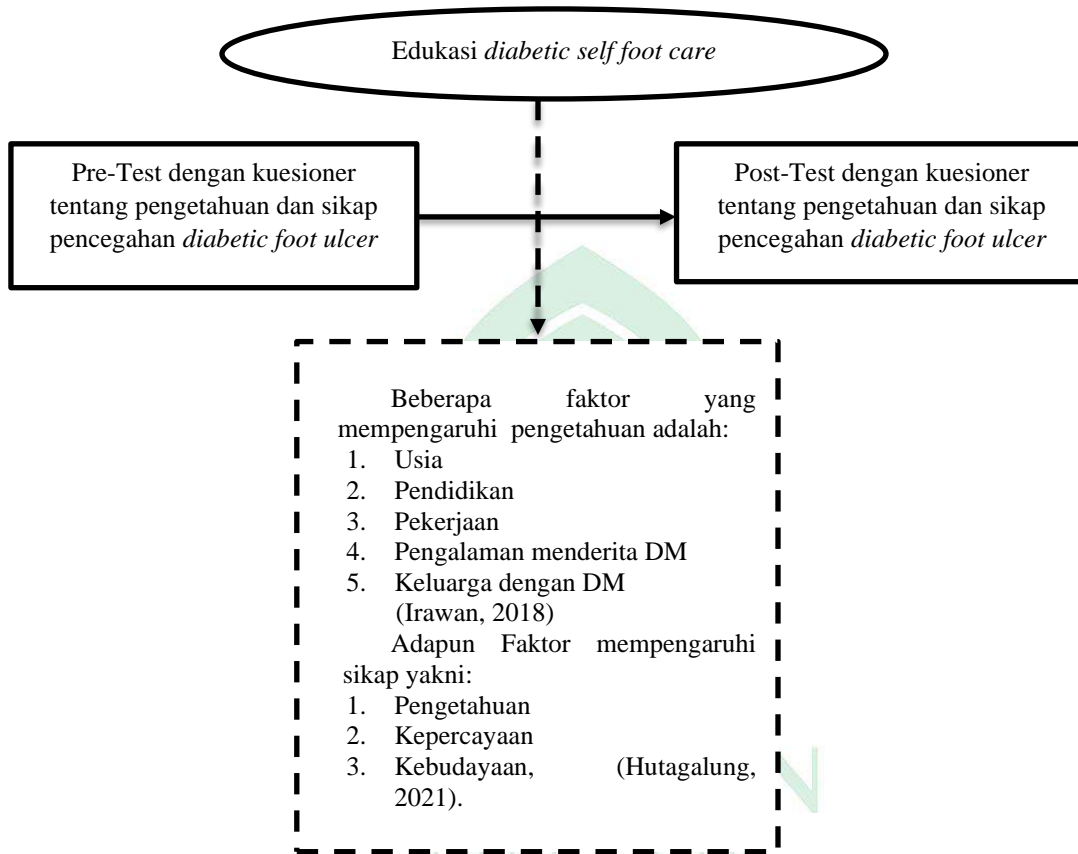
H. Kerangka Teori

Bagan 2.1 Kerangka Teori



I. Kerangka Konsep

Bagan 2.2 Kerangka Konsep



Keterangan:



: Variabel terikat (variable dependen)



: Variabel bebas yang diteliti (variable independent)



: Penghubung variable yang diteliti



: Tidak diteliti



: Tidak diteliti

BAB III

METODOLOGI PENELITIAN

A. Desain Penelitian

Desain penelitian yang digunakan adalah *deskriptif analitik* dengan pendekatan *cross sectional study pre test – post test*. Dalam penelitian *Cross Sectional* peneliti melakukan observasi atau pengukuran variable pada satu saat, kata *satu saat* di sini bukan berarti semua subjek diamati tepat pada saat yang sama, tetapi bermakna tiap subjek hanya di observasi satu kali saja dan pengukuran variabel subjek dilakukan pada saat pemeriksaan tersebut. Jadi pada studi *cross sectional* peneliti tidak melakukan tindak lanjut (Wibowo 2021).

B. Lokasi dan Waktu Penelitian

1. Lokasi Penelitian

Penelitian ini telah dilakukan di beberapa klinik yang berada di daerah Makassar, yakni pada klinik ETN Center Makassar, Klinik Isam Cahaya Makassar dan Klinik Griya Afiat.

2. Waktu Penelitian

Penelitian ini telah dilakukan pada bulan Agustus 2022.

C. Populasi dan Sampel

1. Populasi

Populasi adalah orang yang menjadi subjek penelitian atau orang yang karakteristiknya hendak diteliti. Orang yang menjadi subjek penelitian disebut unit penelitian atau satuan pengamatan (*unit of observation*) dan banyaknya orang yang menjadi subjek penelitian tersebut ukuran populasi atau besar populasi yang biasanya dilambangkan N (Roflin et al., 2021).

Adapun jumlah populasi dalam penelitian ini yaitu 18 orang yang berasal dari Klinik ETN Center Makassar, Klinik Isam Cahaya Makassar, dan Klinik Griya Afiat.

2. Sampel

Sampel merupakan bagian dari populasi (Roflin et al., 2021). Sampel dari penelitian ini ditentukan dengan kriteria sebagai berikut:

1) Kriteria Inklusi

- a. Usia 26-65 tahun
- b. Semua pasien diabetes melitus (DM).
- c. Pasien yang sedang melakukan perawatan luka di klinik.
- d. Mampu berkomunikasi dengan baik
- e. Bersedia menjadi responden

2) Kriteria Eksklusi

- a. Pasien dengan kondisi penurunan kesadaran.
- b. Pasien diabetes mellitus yang memiliki keterbatasan fisik, gangguan mental/emosi, komplikasi kronis, gangguan kognitif,

penyakit gangguan pada metabolisme yang dapat mengganggu penelitian.

- c. Pasien tidak kooperatif.

Penentuan sampel dalam penelitian ini menggunakan total sampling. Total sampling adalah Teknik pengumpulan sampel bila semua anggota populasi digunakan sebagai sampel (M. H. Siregar & Dkk, 2021).

D. Teknik Pengambilan Sampel

Teknik pengambilan sampel merupakan teknik yang digunakan untuk menentukan bagaimana cara memilih sampel yang sesuai karakteristik, kondisi, dan jumlah dari populasi target. Selain itu, teknik pengambilan sampel biasanya dikenal juga dengan teknik penentuan anggota sampel dari suatu populasi (Rahmawida & Dkk, 2021). Adapun teknik pengambilan sampel yang peneliti gunakan dalam penelitian ini yaitu *total sampling* yang sesuai dengan kriteria inklusi dan eksklusi.

E. Metode Pengumpulan Data

Secara umum, antara data, fakta dan informasi tidaklah berbeda atau maksudnya sama, namun dalam hal prosedur penelitian yang dimaksud dengan data yang lebih spesifik lagi. Yang dimaksud dengan data adalah sekumpulan informasi atau fakta yang berkaitan dengan kepentingan peneliti yang sedang dilakukan atau dengan cara lain dapat dikatakan bahwa data merupakan informasi yang diperlukan dalam suatu proses penelitian. Dimana suatu informasi atau fakta dapat disebut dengan data jika sudah disistematisir dengan standar kepentingan peneliti (Riyanto & Mohyi, 2020).

Peneliti memakai sumber data primer yakni data akan diambil langsung dari partisipan yang datang ke klinik. Adapun cara mengumpulkan data melalui beberapa tahapan yaitu:

1. Tahap 1

Pada pertemuan pertama, peneliti menanyakan kepada responden tentang kesediaannya untuk berpartisipasi dalam penelitian dan izin untuk berpartisipasi dalam penelitian yang akan dilakukan, dan responden diminta untuk mengisi kuesioner yang diberikan oleh peneliti.

Kuesioner tersebut bertujuan untuk menilai pengetahuan pasien DM tentang pencegahan ulkus kaki diabetikum sebelum diberikan pendidikan kesehatan tentang perawatan kaki.

2. Tahap 2

Pada hari yang sama setelah melakukan *pre test*, peneliti akan melakukan edukasi tentang perawatan kaki secara mandiri pada responden agar dapat meningkatkan pengetahuan tentang cara mencegah terjadinya komplikasi ulkus diabetikum.

3. Tahap 3

Pada hari ke tiga setelah pemberian edukasi, peneliti melakukan *post test* dengan menggunakan instrument yang sama pada *pre-test* mengenai pengetahuan dan sikap terkait tindakan pencegahan komplikasi ulkus kaki diabetikum.

F. Instrumen Penelitian

Instrument penelitian adalah alat yang digunakan untuk melihat dan mengukur suatu fenomena alam maupun sosial yang diamati (Kurniawan, 2021). Instrument yang digunakan adalah instrument tentang pengetahuan, instrument tentang pengetahuan pencegahan ulkus kaki diabetikum adalah instrument yang telah dibuat oleh Munali (2019). Jumlah total soal terdiri dari 15 item dengan jawaban yang paling benar. Setiap jawaban yang benar diberi nilai 1 dan setiap jawaban salah diberi nilai 0. Jadi skor totalnya adalah 15. Kemudian dihitung dengan memakai rumus :

$$\Sigma \frac{\text{nilai yang didapat}}{15} \times 100\%$$

Uji Reliabilitas merupakan mengukur suatu konsistensi serta kemantapan responden dalam menjawab pertanyaan yang berkaitan dengan konstruk-konstruk pertanyaan yang merupakan dimensi variable dan disusun dalam bentuk kuesioner. Uji reliabilitas bisa dilaksanakan secara bersama-sama terhadap semua soal pertanyaan. Uji reliabilitas dapat dilihat pada nilai *Cronbach's Alpha*, jika nilai *Cronbach's Alpha* > 0,60 maka dinyatakan valid dan reliabel (Munali, 2019).

Hasil Uji reabilitas pada kuesioner yang digunakan berada dalam nilai *Cronbach's Alpha* 0,78 sehingga dapat dikatakan reliabel.

G. Teknik Pengolahan Data

Proses pengolahan data meliputi pengumpulan data (kusioner), input data, *editing and cleaning*, *coding*, dan *prosessing* (Roflin et al., 2021).

Proses Pengelolaan Data

1. Input Data

Input data pada penelitian ini menggunakan program SPSS. Karena lebih mudah dan lebih efisien dan efektif.

2. *Editing and Cleaning*

Editing and cleaning merupakan kegiatan untuk membersihkan data dari kesalahan input atau kesalahan lainnya. kesalahan input data biasanya terjadi akibat adanya salah ketik, adanya data yang hilang, atau adanya ketidak konsistenan dalam pengisian data kusioner.

3. *Coding*

Koding (*Coding*) merupakan kegiatan pemberian kode (nomor) khususnya pada variabel kategorik. Koding biasanya dilakukan pada proses pengolahan data yang bertujuan untuk membuat koding baru atau membuat variabel numerik menjadi variabel kategorik.

4. *Prosessing*

Prosessing adalah proses dimana setelah seluruh tes/kuesioner dijawab dan sudah diberi kode secara lengkap dan benar jawaban responden pada kusioner akan dimasukkan ke dalam aplikasi pengolahan data, dalam hal ini peneliti menggunakan SPSS.

5. Analisis Data

Dilakukan untuk mengolah data dalam bentuk yang mudah dibaca dan dipresentasikan serta untuk menguji secara statistic kebenaran hipotesa yang telah ditetapkan (Tumilar, 2014). Analisa data dilakukan dengan tahap:

a. Analisis Univariat

Analisis univariat dilakukan dengan mendapatkan gambaran distribusi dan frekuensi dari variabel independent dan variabel dependen.

b. Analisis Bivariat

Analisis bivariat dilakukan untuk melihat hubungan antara variabel independent dan dependen. Variabel bebas (pengetahuan dan sikap) dan dengan variabel terikat (tentang pencegahan *diabetic foot ulcer*). Apakah variabel tersebut memiliki pengaruh atau tidak. Dalam analisis uji statistik yang digunakan peneliti adalah uji *Wilcoxon*.

H. Etik Penelitian

Aspek etik ini penting dalam sebuah proses penelitian. Penerapan prinsip etik dibutuhkan agar dapat menjamin perlindungan terhadap berbagai responden maupun perlindungan untuk peneliti itu sendiri. Penelitian penting diawali dengan beberapa tahapan yang berhubungan dengan etik penelitin yaitu: (Munali, 2019)

1. *Informen Consent* (Lembar persetujuan)

Responden terlebih dahulu akan diberitahu tentang manfaat penelitian, tujuan penelitian, tindakan yang akan diberikan oleh peneliti

serta kemungkinan resiko dampak penelitian terhadap kesehatan subjek yang berpartisipasi dalam penelitian yang sedang berlangsung.

2. *Anonimity* (Tanpa nama)

Nama responden tidak akan diperlihatkan dalam lembar formulir pendataan, karena tujuannya untuk menjaga kerahasiaan jawaban dan untuk diketahuinya keikutsertaan responden, peneliti akan menggunakan inisial atau kode disetiap lembar pengumpulan data.

3. *Privacy* (Rahasia)

Kerahasiaan informasi responden dalam sebuah penelitian akan terjamin kerahasiaanya sejak pemilihan responden hingga selesai, bahkan jika nanti terjadi pembatalan karena responden tidak memenuhi persyaratan sebagai sampel pada penelitian. Peneliti juga akan mengajukan izin atau persetujuan baru ketika ditemukan masalah kesehatan baru selama penelitian dilaksanakan.

BAB IV

HASIL DAN PEMBAHASAN

A. *Gambaran Umum Lokasi Penelitian*

1. Klinik ETN Center Makassar

ETN Center Makassar, merupakan pusat perawatan luka, stoma dan inkontinensia serta sebagai tempat pendidikan yang terletak di Jalan Perintis Kemerdekaan KM. 11 No. 10, Tamalanrea, kota Makassar, Sulawesi Selatan. Rumah perawatan luka ETN Center merupakan pusat perawatan luka bagi penderita luka seperti stoma, inkontinensia, luka bakar, luka karena diabetes dan luka lainnya. Memiliki perawat ahli yang mampu menangani kedatangan pasien juga memberikan sarana yang memudahkan pasien dalam berkonsultasi tentang luka yang diderita. ETN Center juga melakukan perawatan home care serta menyediakan salep dan pembalut luka untuk perawatan luka dengan bantuan perawatnya yang telah ahli dalam perawatan luka.

2. Klinik Griya Afiat Makassar

Klinik Griya Afiat Makassar merupakan klinik perawatan luka yang telah berdiri sejak tahun 2008, terletak di Jl. Syekh Yusuf No.V/3, Gn. Sari, Kec. Somba Opu, Makassar, Sulawesi Selatan dan menjadi pusat perawatan luka yang menangani berbagai jenis luka diantaranya luka akibat diabetes, luka arteri, luka vena, luka kangker, luka bakar, luka operasi, luka section caesar, dan luka dekubitus. Klinik griya afiat juga

menyediakan pelayanan home care dengan perawat professional yang telah ahli pada bidang perawatan luka.

3. Klinik Isam Cahaya Makassar

Klinik Isam Cahaya Holistik Care yang beralamat di Jl. Keindahan Raya Blok AA No. 30 Perumnas BTP kota Makassar dengan melayani: Perawatan luka diabetes dengan teknik modern dressing, luka operasi, luka kanker, stoma, Vaksinasi, Sirkumsisi/Khitan dengan menggunakan alat yang canggih tanpa jarum suntik juga menyediakan layanan Home care pasien luka, pasien stroke dan pasien lansia.

B. Hasil Penelitian

Penelitian ini tentang Pengaruh Pemberian Pendidikan *Diabetic Self Foot Care* Terhadap Pengetahuan dan Sikap Tentang Pencegahan *Diabetic Foot Ulcer* yang telah dilaksanakan pada 1-30 Agustus 2022. Responden dalam penelitian ini adalah pasien diabetes dengan luka ulkus pada kaki sebanyak 15 responden. Metode penelitian yang digunakan adalah *Cross Sectional pre test-post test* dengan desain penelitian yang digunakan adalah deskripsi analitik.

1. Data Umum

a. Karakteristik demografi responden

Tabel 4.1 Distribusi karakteristik demografi responden penderita DM di ketiga klinik kota Makassar

Karakteristik Responden		
	Σ	%
Usia		
26-35	0	0
36-45	1	6.7
46-55	4	26.7
56-65	10	66.7
> 65	0	0
Total	15	100.0
Jenis Kelamin		
Laki-Laki	8	53.3
Perempuan	7	46.7
Total	15	100.0
Pendidikan		
SD	1	6.7
SMP/MTS	3	20.0
SMA/MA	6	40.0
S1/Diploma	5	33.3
Total	15	100.0
Pekerjaan		
Tidak bekerja	6	40.0
Pensiunan	3	20.0
IRT	5	33.3
Pegawai	1	6.7
Total	15	100.0
Lama Menderita DM		
1-5 Tahun	9	60.0
6-10 Tahun	4	26.7
11-15 Tahun	2	13.3
Total	15	100.0

Pada tabel 4.1 menunjukkan bahwa kelompok usia penderita DM yang menjadi responden terbanyak adalah pada rentan usia 56-65 tahun yaitu sebanyak 10 orang (66,7%). Responden terbanyak yang berpartisipasi memiliki riwayat pendidikan SMA/MA sebanyak 6 orang (40,0%). Sebagian besar responden sudah tidak bekerja yakni sebanyak 6 orang (40,0%). Berdasarkan lama menderita DM yang menjadi responden terbanyak adalah 1 – 5 tahun sebanyak 9 orang (60,0%) dari responden keseluruhan yang berjumlah 15 orang.

2. Data Khusus

Akan ditampilkan distribusi frekuensi data variable penelitian berdasarkan indikator terukur pada masing-masing variabel, hasil uji signifikansi dan hasil penelitian uji statistik Pengaruh Pemberian Pendidikan *Diabetic Self Foot Care* Terhadap Pengetahuan dan Sikap Tentang Pencegahan *Diabetic Foot Ulcer*.

a. Pengetahuan dan sikap pencegahan ulkus kaki diabetikum sebelum dan setelah diberikan edukasi kesehatan

Tabel 4.2 Distribusi frekuensi data variabel pengetahuan responden orang dengan DM sebelum dan sesudah diberikan edukasi kesehatan di ketiga klinik kota Makassar.

Pengetahuan	Pre		Post	
	Σ	%	Σ	%
Baik	0	0	15	100.0
Cukup	9	60.0	0	0
Kurang	6	40.0	0	0
Jumlah	15	100	15	100

Dari tabel 4.2 diatas menunjukkan hasil pengukuran nilai pengetahuan responden tentang pencegahan ulkus kaki diabetikum sebelum (*Pre test*) pemberian edukasi menunjukkan bahwa belum ada responden yang memiliki kategori baik (0), dan responden yang memiliki tingkat pengetahuan cukup terdapat 9 orang (60.0%). Responden yang memiliki pengetahuan kurang berjumlah 6 orang (40.0%). Kemudian setelah (*Post test*) diberikan edukasi tentang pencegahan ulkus kaki diabetikum tingkat pengetahuan responden meningkat dan memiliki rata-rata pengetahuan baik.

Tabel 4.3 Distribusi frekuensi data variable sikap responden orang dengan DM sebelum dan sesudah diberikan edukasi kesehatan di ketiga klinik kota Makassar.

Sikap	Pre		Post	
	Σ	%	Σ	%
Positif	1	6.7	15	100.0
Cukup Positif	14	93.3	0	0
Negatif	0	0	0	0
Jumlah	15	100	15	100

Dari tabel 4.3 di atas menunjukkan hasil pengukuran nilai sikap responden tentang pencegahan ulkus kaki diabetikum sebelum (*Pre test*) pemberian edukasi menunjukkan bahwa sebagian besar responden memiliki sikap yang cukup negatif yakni sebanyak 14 orang (93.3%). Sementara responden memiliki sikap positif sebanyak 1 orang (6.7%). Hasil pengukuran responden setelah (*Post test*) diberikan edukasi tentang pencegahan ulkus kaki diabetikum menunjukkan bahwa dari seluruh responden yang berjumlah 15 orang memiliki sikap positif setelah diberikan edukasi.

Data pada tabel 4.2 dan tabel 4.3 menunjukkan bahwa terdapat peningkatan pengetahuan dan sikap pada responden setelah diberikan edukasi tentang pencegah ulkus kaki diabetikum.

b. Hasil Uji Hipotesis

Pengujian Hipotesis merupakan suatu prosedur yang dilakukan dengan tujuan untuk membuktikan apakah menerima atau menolak hipotesis yang diajukan. Pengujian hipotesis adalah: 1) H_0 : Tidak terdapat pengaruh pemberian pendidikan *diabetic self foot care* terhadap pengetahuan dan sikap tentang pencegahan *diabetic foot ulcer*. 2) H_a : Ada pengaruh pemberian pendidikan *diabetic self foot care* terhadap pengetahuan dan sikap tentang pencegahan *diabetic foot ulcer*. Pengujian pada hipotesis dilakukan dengan menggunakan uji *Wilcoxon Signed Rank Test*. Penjabaran dari hasil uji hipotesis adalah sebagai berikut:

1. Hasil Uji *Wilcoxon* Pengetahuan

Hasil uji *Wilcoxon* pada variabel pengetahuan adalah untuk mengetahui perbedaan antara data *pre test* dan *post test*. Adapun hasil uji *Wilcoxon* pada variabel pengetahuan adalah sebagai berikut:

Tabel 4.4 Hasil Uji *Wilcoxon* pada Variabel Pengetahuan

		Ranks		
		N	Mean Rank	Sum of Ranks
Post Test Pengetahuan -	Negative Ranks	0 ^a	.00	.00
Pre Test Pengetahuan	Positive Ranks	15 ^b	8.00	120.00
	Ties	0 ^c		
	Total	15		

a. Post Test Pengetahuan < Pre Test Pengetahuan

b. Post Test Pengetahuan > Pre Test Pengetahuan

c. Post Test Pengetahuan = Pre Test Pengetahuan

Berdasarkan tabel 4.4 hasil uji *Wilcoxon* pengetahuan pada responden menunjukkan bahwa hasil *Negative Ranks* atau selisih (negatif) pada tabel memperlihatkan pengetahuan responden untuk *Pre-Test* dan *Post-Test* adalah 0, baik itu pada nilai *N*, *Mean Rank*, maupun *Sum Rank*. Nilai 0 ini menunjukkan tidak adanya penurunan atau pengurangan dari nilai *pre-test* ke nilai *post-test*. Kemudian *Positive Ranks* atau selisih (Positif) antara hasil pengetahuan responden tentang pencegahan ulkus kaki diabetikum untuk *pre-test* dan *post test* terdapat 15 data positif (*N*) yang berarti ke 15 responden mengalami peningkatan pengetahuan. *Mean Rank* atau rata-rata peningkatan pengetahuan tersebut sebesar 8,00. Sedangkan jumlah rangking positif (*Sum of Rank*) sebesar 120,00. Kemudian kesamaan nilai (*Ties*) *pre-test* dan *post-test* pada tabel nilai *tiest* adalah 0, sehingga dapat disimpulkan bahwa tidak ada nilai yang sama antara *pre-test* dan *post-test*.

Tabel 4.5 Kesimpulan hasil Uji *Wilcoxon* Pengetahuan

Test Statistics ^a	
	Post Test Pengetahuan – Pre Test Pengetahuan
Z	-3.451 ^b
Asymp. Sig. (2-tailed)	.001

a. Wilcoxon Signed Ranks Test

b. Based on negative ranks.

Berdasarkan hasil output SPSS yang terdapat pada table 4.5 diatas, menunjukkan bahwa Asymp.Sig (2-tailed) bernilai 0,001. Karena nilai 0,001 lebih kecil dari 0,05 maka Ho ditolak dan Ha diterima, yang artinya ada peningkatan pengetahuan antara *pre-test* dengan post test sehingga dapat disimpulkan bahwa ada pengaruh pemberian pendidikan *diabetic self foot care* terhadap pengetahuan responden tentang pencegahan *diabetic foot ulcer*. Perlu diketahui bahwa berdasarkan dasar pengambilan keputusan dalam uji *Wilcoxon* adalah; 1) Jika nilai Asymp.Sig (2-tailed) < 0.05, maka Ho ditolak dan Ha diterima. 2) Jika nilai Asymp,Sig (2tailed) > 0,05 maka Ho diterima dan Ha ditolak.

2. Hasil Uji *Wilcoxon* Sikap

Hasil uji *Wilcoxon* pada variabel sikap adalah sebagai berikut:

Tabel 4.6 Hasil Uji *Wilcoxon* pada Variabel Sikap

		N	Mean Rank	Sum of Ranks
Post Test Sikap -	Negative Ranks	0 ^a	.00	.00
Pre Test Sikap	Positive Ranks	14 ^b	7.50	105.00
	Ties	1 ^c		
	Total	15		

a. Post Test Sikap < Pre Test Sikap

b. Post Test Sikap > Pre Test Sikap

c. Post Test Sikap = Pre Test Sikap

Berdasarkan tabel 4.6 hasil uji *Wilcoxon* sikap pada responden menunjukkan bahwa hasil dari *Negative Ranks* atau selisih (negatif) pada tabel memperlihatkan sikap responden pada *Pre-Test* dan *Post-Test* adalah 0, baik pada tabel N, *Mean Rank*, maupun *Sum Rank*. Nilai 0 ini menunjukkan bahwa tidak adanya penurunan (pengurangan) dari nilai *pre-test* ke nilai *post-test*. Kemudian pada hasil *Positive Ranks* atau selisih (Positif) sikap responden tentang pencegahan ulkus kaki diabetikum untuk *pre-test* dan *post test* menunjukkan 14 responden data positif (N) yang artinya ke 14 responden mengalami peningkatan sikap tentang pencegahan terhadap ulkus kaki diabetikum dan 1 orang responden memiliki kesamaan nilai (*Ties*) pada *pre-test* dan *post-test*. Kemudian *Mean Rank* atau rata-rata peningkatan hasil uji adalah sebesar 7.50. sedangkan jumlah rangking positif sebesar 105.00.

Tabel 4.7 Kesimpulan hasil Uji *Wilcoxon* Sikap

Test Statistics ^a	
	Post Test Sikap – Pre Test Sikap
Z	-3.317 ^b
Asymp. Sig. (2-tailed)	.001

a. Wilcoxon Signed Ranks Test

b. Based on negative ranks.

Dari hasil output SPSS tabel 4.7 diatas, terlihat bahwa Asymp.Sig (2-tailed) bernilai 0,001. Karena nilai 0,001 lebih kecil dari 0,05 maka H_0 ditolak dan H_a diterima, yang artinya ada perbedaan antara sikap responden saat *pre-test* dengan *post-test* sehingga dapat

disimpulkan bahwa ada pengaruh pemberian pendidikan *diabetic self foot care* terhadap sikap responden tentang pencegahan *diabetic foot ulcer*.

C. Pembahasan

1. Karakteristik Responden

a. Usia

Usia adalah umur seseorang dihitung dari dilahirkan sampai saat beberapa tahun. Seiring bertambahnya usia seseorang, tingkat kedewasaan semakin matang dalam berikir dan berperilaku. Ini juga mempengaruhi pengetahuan manusia. Menurut kepercayaan masyarakat, orang dewasa dipercaya lebih dari seseorang yang belum cukup usia dewasa. Usia seseorang juga mempengaruhi pemahaman dan cara berfikir setiap individu. Seiring bertambahnya usia, pemahaman dan cara berfikir anda berkembang, sehingga pengetahuan yang diterima seseorang akan meningkat (Putra & Podo, 2017). Hal ini sejalan dengan penelitian yang dilakukan oleh (Firmansyah, 2014) bahwa usia responden dalam rentang 20-45 tahun memiliki tingkat pengetahuan paling baik.

Hasil penelitian menunjukkan sebagian besar responden yang berpartisipasi dalam penelitian ini yaitu berada pada rentang usia 36-65 tahun. Hal tersebut sejalan dengan penelitian yang dilakukan oleh Diani (2019) yang menerangkan bahwa usia lebih dari 40 tahun memiliki 6 kali lebih besar memiliki resiko terkena penyakit DM.

Dalam penelitiannya menunjukkan bahwa usia responden yang paling banyak terdapat pada rentan dewasa tengah dan dewasa akhir menderita DM.

Seiring meningkatnya jumlah kasus DM, ulkus kaki diabetikum juga meningkat pada saat yang sama, dan risikonya lebih tinggi pada lansia yaitu di atas 65 tahun, karena orang akan mengalami kemunduran fisiologis setelah mencapai usia masa rentan usia 40 tahun. Batas usia didasarkan pada teori (*aging*) bahwa gejala penuaan perlahan muncul kemudian menunjukkan penurunan fungsi fisiologis tubuh, yang dapat memanifestasikan dirinya dalam berbagai penyakit. Penelitian yang dilakukan oleh Sharma dimana subjek terbesar yang mengalami DM terjadi pada kelompok usia 51-60 tahun (Arania et al., 2021).

Supriyadi (2017) menuliskan dalam penelitiannya bahwa Ulkus kaki diabetikum merupakan salah satu komplikasi utama dari penderita DM oleh karena itu pada penderita DM metabolisme tubuhnya mengalami gangguan sehingga menghambat proses penyembuhan luka dan hal ini dapat berakibat buruk seperti tindakan amputasi pada kaki jika tidak melakukan perawatan segera.

Asumsi peneliti bahwa, seiring dengan bertambahnya usia maka semakin besar resiko seseorang terkena penyakit degeneratif salah satunya adalah penyakit kronis DM dan akan lebih berisiko tinggi terkena komplikasi ulkus kaki diabetikum karena kurangnya

pengetahuan tentang bagaimana cara merawat diri sendiri untuk mencegah terjadinya ulkus kaki diabetikum.

Pada tabel 4.1 karakteristik responden di kolom usia terlihat bahwa sebagian besar responden yang datang ke klinik karena terkena ulkus kaki diabetikum adalah pada rentan usia 56-65 (dewasa akhir) dari interaksi dengan responden hal ini mungkin disebabkan karena kurangnya kesadaran diri untuk menjaga dan melakukan perawatan diri secara mandiri (self care) hal lain juga mungkin disebabkan karena faktor usia yang mengakibatkan sulit untuk bergerak hingga bisa saja tanpa sadar melukai kaki mereka sendiri.

b. Jenis kelamin

Hasil Penelitian menunjukkan bahwa mayoritas responden yang berpartisipasi dalam penelitian adalah laki-laki. Hasil dari penelitian penelitian yang telah dilakukan oleh Musdalifa (2020) mengatakan bahwa perempuan berisiko besar terkena penyakit DM karena perempuan memiliki komposisi lemak tubuh yang lebih tinggi dibandingkan laki-laki, sehingga perempuan lebih mudah gemuk yang berkaitan dengan resiko obesitas dan diabetes (Komariah, 2020). Namun laki-laki juga memiliki resiko yang lebih besar terkena DM dan meningkat pada usia diatas 50 tahun, hal ini sejalan dengan penelitian yang dilakukan oleh Ayu & Nata (2019) bahwa laki-laki memiliki resiko yang lebih besar terkena DM dibandingkan dengan perempuan.

Asumsi meneliti bahwa jenis kelamin juga dapat menjadi faktor resiko terjadinya DM, data pada hasil penelitian yang didapatkan bahwa sebagian besar responden adalah berjenis kelamin laki-laki. Namun, dalam beberapa penelitian lainnya menuliskan bahwa laki-laki juga memiliki resiko yang lebih besar terkena DM, tapi seperti yang diketahui bahwa penyakit DM tidak hanya dilihat dari jenis kelamin saja melainkan faktor resiko lainnya seperti pengetahuan dan pola makan serta pola hidup seseorang juga sangat berpengaruh menjadi pemicu terkena penyakit DM.

Pada penelitian ini ditemukan bahwa laki-laki lebih banyak menderita ulkus kaki diabetikum, seperti yang tertulis di atas bahwa laki-laki memiliki resiko yang lebih besar terkena DM dan meningkat pada usia diatas 50 tahun, dari interaksi dengan responden hal ini mungkin terjadi karena biasanya laki-laki tidak hati-hati dalam memperhatikan kesehatannya sendiri dan jarang untuk memeriksakan diri ke layanan kesehatan yang ada.

Perbedaan jenis kelamin mungkin membentuk persepsi yang berbeda sehingga mempengaruhi sikap dan pengetahuan yang berbeda juga dalam bagaimana jalan mereka membuat keputusan etis dan kognitif (Putra & Podo 2017). Jenis kelamin termaksud faktor pemungkin atau faktor predisposisi yang dapat memberi pengaruh terhadap perilaku kesehatan seseorang (Sry et al., 2020).

c. Pendidikan

Hasil penelitian menunjukkan bahwa sebagian besar responden memiliki riwayat pendidikan terakhir SMA/MA. Pahlawati (2019) dalam penelitiannya mengatakan bahwa tingkat pendidikan seseorang memiliki pengaruh terhadap kejadian DM. Orang yang tingkat pendidikannya tinggi biasanya akan memiliki banyak pengetahuan tentang kesehatan. Dengan adanya pengetahuan tersebut orang akan memiliki kesadaran dalam menjaga kesehatan. Tingkat pengetahuan juga mempengaruhi aktifitas fisik seseorang karena berhubungan dengan pekerjaan yang dilakukan. Orang yang memiliki pendidikan rendah cenderung kurang memperhatikan gaya hidup dan pola makan serta apa yang harus dilakukan dalam mencegah DM.

Ada faktor yang mempengaruhi pengetahuan yaitu pendidikan, informasi/media usia, jenis kelamin dan sosial budaya. Hal ini disebabkan oleh kurangnya penyampaian informasi kesehatan tentang DM dan dari orang lain serta dari berbagai media yang merupakan faktor penting yang dapat meningkatkan pengetahuan. Oleh karena itu perlu dilakukan upaya untuk meningkatkan pengetahuan responden tentang DM dan komplikasinya ulkus kaki diabetikum diharapkan pengetahuan tersebut meningkat setelah intervensi melalui pendidikan kesehatan, sebab pendidikan kesehatan

merupakan salah satu metode efektif dalam meningkatkan pengetahuan pasien DM (Rahmawati et al., 2020).

Pendidikan DM secara efektif diperlukan untuk mencegah atau meminimalkan komplikasi akibat dari lamanya penyakit DM. Edukasi diabetes merupakan pendidikan untuk meningkatkan pengetahuan dan keterampilan penderita DM (Arimbi et al., 2020). Hal ini didukung oleh penelitian yang dilakukan oleh Carolina (2018), bahwa terdapat pengaruh pada tingkat pengetahuan setelah diberikan pendidikan kesehatan tentang DM.

Asumsi peneliti bahwa, tingkat pendidikan juga merupakan salah satu faktor resiko penyebab terjadinya DM. Orang yang tingkat pendidikannya rendah memiliki resiko lebih besar terkena DM dibandingkan dengan yang memiliki pendidikan yang tinggi. Tingkat pendidikan merupakan salah satu faktor resiko terjadinya DM karena semakin baik pendidikan seseorang semakin baik dalam menerima informasi. Tingkat pendidikan juga memiliki hubungan yang kuat dengan kejadian DM hingga penting untuk diketahui agar memungkinkan orang yang berisiko DM dapat melakukan tindakan pencegahan.

d. Pekerjaan

Hasil penelitian menunjukkan bahwa sebagian besar dari responden dalam penelitian sudah tidak bekerja. Hal ini sejalan dengan penelitian yang dilakukan oleh Syatriani (2019) menuliskan bahwa sebagian besar responden tidak bekerja, secara umum mempunyai pekerjaan dipandang lebih baik untuk kesehatan dibandingkan tidak memiliki pekerjaan. Orang tidak bekerja lebih rentan terkena stress dibandingkan yang bekerja. Ketiadaan pekerjaan dapat membuat penderita DM memikirkan biaya untuk kehidupan dan keluarganya termasuk biaya perawatan dan pengobatannya, juga dapat menjadi faktor memperparah DM karena tidak lagi bekerja dan beraktifitas dan hanya berdiam diri di rumah.

Dalam penatalaksanaan DM yang meliputi 4 pilar, aktivitas fisik merupakan salah satu dari ke-4 pilar tersebut. Aktivitas minimal otot skeletal lebih dari sekedar yang diperlukan untuk basal paru, dibutuhkan oleh semua orang termasuk diabetisi sebagai kegiatan sehari-hari, seperti bangun tidur, memasak, berpakaian, makan bahkan tersenyum. Berangkat kerja, bekerja, berbicara, tertawa dan berfikir, merencanakan kegiatan esok hari, kemudian tidur. Semua kegiatan tadi tanpa disadari oleh diabetisi, telah sekaligus menjalankan pengelolaan terhadap DM setiap hari untuk mencegah munculnya perlukaan ulkus kaki diabetikum, dalam hasil penelitian Lisiswanti & Cordita (2016), bahwa aktivitas fisik dapat memperbaiki

kendali glukosa secara menyeluruh, terbukti dengan penurunan kadar glukosa darah dan konsentrasi HbA1c dikarenakan kontraksi otot yang dapat memicu penyisipan GLUT4 ke membrane plasma sel otot yang aktif meskipun tidak terdapat insulin. Hal ini juga sejalan dengan penelitian yang dilakukan Azizah (2021), bahwa adanya pengaruh antara kurangnya beraktivitas fisik dengan naiknya kadar gula darah pada pasien DM tipe 2.

Orang yang melakukan aktifitas fisik secara teratur dapat mengurangi resiko kematian. Orang yang aktif dapat meningkatkan harapan hidup mereka dibandingkan dengan orang yang tidak banyak bergerak. Orang yang tidak kurang beraktifitas mengalami peningkatan kematian dini dua puluh persen (20%) lebih tinggi jika dibandingkan dengan dengan orang yang aktif. Para peneliti telah mendokumentasikan manfaat olahraga teratur untuk hidup sehat. Beberapa ahli menyatakan bahwa melakukan aktivitas fisik secara teratur dapat menurunkan resiko tekanan darah tinggi, penyakit jantung dan DM serta mengurangi resiko terjadinya ulkus kaki diabetikum (Muzakki, 2022).

Asumsi peneliti, kurang bergerak atau kurang beraktivitas dapat memiliki dampak yang buruk bagi kesehatan tubuh manusia. Jika tubuh jarang bergerak maka akan menjadi faktor resiko munculnya penyakit berbahaya tidak hanya terjadinya DM tapi juga dapat menjadi penyebab penyakit lainnya seperti hipertensi dan penyakit

jantung. Melakukan aktifitas fisik yang teratur sangat bermanfaat bagi kesehatan tubuh, psikologis dan mengurangi stress, serta dapat mengurangi resiko terkena komplikasi ulkus kaki diabetikum.

Pada tabel 4.1 menunjukkan data bahwa sebagian besar dari responden sudah tidak bekerja hal ini dapat menjadi penyebab terjadinya komplikasi ulkus kaki diabetikum, dari interaksi yang dilakukan peneliti dengan responden juga diketahui bahwa kebanyakan dari responden selama ini hanya berdiam diri di rumah dan tidak melakukan aktivitas fisik karena takut kakinya terluka bahkan jarang atau bahkan tidak pernah melakukan kegiatan senam kaki diabetes yang mana senam kaki diabetes dapat membantu mencegah terjadinya luka serta melancarkan peredaran darah pada bagian kaki.

e. Lama Menderita DM.

Hasil penelitian menunjukkan sebagian besar dari responden yang berpartisipasi dalam penelitian ini telah menderita penyakit DM dalam rentan waktu $> 1 - 5$ tahun. Sejalan dengan penelitian yang dilakukan oleh Suryati (2019) mayoritas dari 100 responden yang ikut dalam penelitiannya telah menderita DM jangka panjang.

Lamanya penyakit berhubungan dengan usia saat pertama kali didiagnosa DM, semakin muda usia penderita DM semakin lama pasien penderita DM akan menanggung sakit, lama durasi DM menyebabkan keadaan hiperglikemia yang lama. Meningkatnya

durasi menderita DM umumnya dikaitkan dengan komplikasi, dan komplikasi yang sering muncul pada penderita DM diantaranya adalah neuropatik diabetik, retinopati diabetik, dan katarak (Jasmine et al., 2020).

Lamanya menderita diabetes adalah salah satu faktor yang mempengaruhi kualitas hidup sebab terkena komplikasi ulkus kaki diabetikum, semakin lama seseorang menderita DM maka semakin tinggi pula risiko terjadinya salah satunya adalah ulkus kaki diabetikum yang dapat menurunkan kualitas hidup penderita DM (Rosadi, 2021). Hal ini sejalan dengan penelitian yang dilakukan oleh Sari (2022) bahwa lama menderita DM memiliki pengaruh yang signifikan dengan kualitas hidup wanita penderita DM tipe 2.

Pengetahuan sangat dipengaruhi oleh penginderaan manusia, pengetahuan itu sendiri sebagian besar diperoleh melalui indra pendengaran (telinga, dan pengelihat/mata). Pengetahuan juga dapat diperoleh melalui pengalaman pribadi, pengalaman adalah guru yang baik. Pengalaman pribadi dapat digunakan sebagai upaya memperoleh pengetahuan melalui pengulangan kembali pengalaman yang telah diperoleh seseorang dengan memecahkan permasalahan. Sejalan dengan penelitian yang dilakukan oleh Suryati (2019) bahwa banyak responden memiliki pengetahuan yang tinggi tentang ulkus kaki diabetikum karena mereka telah mengalami DM > 1 tahun, sehingga sudah banyak memperoleh informasi tentang penyakit DM.

Menurut asumsi peneliti, responden yang telah lama menderita DM diakibatkan karena kurang mendapat informasi tentang DM dan tidak melakukan upaya untuk mencegah terjadinya kenaikan kadar glukosa dalam tubuh. Lama menderita DM dapat meningkatkan resiko timbulnya komplikasi karena semakin lama seseorang menderita DM maka akan semakin besar pula kemungkinan timbulnya komplikasi ulkus kaki diabetikum atau luka kronik di bawah pergelangan kaki. Lama menderita DM juga memungkinkan untuk meningkatkan pengetahuan tentang DM akibat memiliki pengalaman yang lama, dalam penelitian ini pengetahuan para responden dapat meningkat baik karena para responden mudah menerima informasi karena telah lama hidup dengan DM bahkan beberapa responden juga telah mengalami komplikasi ulkus kaki diabetikum berulang.

Pada tabel 4.1 di kolom Lama menderita DM menunjukkan bahwa seluruh responden telah lama menderita komplikasi DM yaitu ulkus kaki diabetikum rata-rata responden telah menderita ulkus kaki diabetikum > 1 tahun, bahkan sampai rentan waktu 11 tahun yang mana selalu mengalami luka ulkus secara berulang. Hal ini mungkin terjadi karena tidak adanya upaya perawatan diri (*Self care*) yakni menjaga diri agar tidak terluka serta hal-hal kecil lainnya yang dapat membantu untuk mencegah terjadinya perlukaan pada kaki.

2. Hasil Uji Hipotesis.

Dari hasil uji hipotesis yang telah dilakukan peneliti menggunakan olah data SPSS maka di dapatkan hasil pembahasan sebagai berikut:

a. Pengetahuan Sebelum dan Setelah Dilakukan Pemberian Pendidikan Kesehatan *Diabetic Self Foot Care* Tentang Pencegahan *Diabetic Foot Ulcer*

Seluruh responden yang berpartisipasi tercatat sudah lama mengalami DM yakni rata-rata penderita mengalami DM > 1 tahun, sehingga dalam pandangan positif para responden diharapkan memiliki pengetahuan yang tinggi tentang ulkus kaki diabetikum dan sikap positif yang kemungkinan besar sudah banyak memperoleh informasi tentang penyakit DM, baik informasi yang diperoleh dari orang-orang disekitarnya, lingkungannya, dan informasi dari petugas atau dari pengalaman pribadi mereka yang telah mengalami ulkus kaki diabetikum. Sebagian besar responden juga memiliki riwayat pendidikan SMA dimana pada umumnya semakin tinggi pendidikan seseorang makin mudah menerima informasi, terutama informasi mengenai penyakit DM yang dapat diketahui dari media elektronik maupun cetak.

Meskipun telah lama menderita DM responden masih memiliki pengetahuan rendah. Tabel 4.1 menunjukkan pengetahuan responden sebelum (*pre-test*) diberikan pendidikan kesehatan perawatan kaki masih rendah dimana dari kategori kurang, cukup dan baik,

memperlihatkan data responden pada kategori kurang berjumlah 6 orang (40.0%), kategori cukup 9 orang (60.0%) dan belum ada yang mencapai kategori baik.

Kurangnya pengetahuan tentang perawatan dan pencegahan terjadinya ulkus kaki diabetikum mungkin menjadi penyebab kurangnya pengetahuan dan sikap positif responden terhadap ulkus kaki diabetikum yang diderita, ulkus kaki diabetikum perlu ditangani secara cepat dan tepat sebelum terjadi komplikasi yang lebih parah agar tidak berisiko untuk tindakan amputasi maka dari itu pemberian pendidikan *diabetic foot care* sangat diperlukan untuk melakukan pencegahan diabetic foot ulcer. Hal ini dapat membantu merawat diri secara mandiri dalam hal-hal sederhana namun penting dalam upaya mencegah terjadinya luka pada kaki bagi penderita ulkus kaki diabetikum.

Khasanah (2019) menuliskan bahwa pendidikan atau edukasi kesehatan merupakan salah satu bentuk dari intervensi promosi kesehatan. Merupakan upaya mengubah sikap atau perilaku masyarakat untuk menghindari atau mencegah hal-hal yang dapat membahayakan kesehatan mereka dan kesehatan orang lain.

Tujuan akhir dari pendidikan kesehatan adalah agar masyarakat menjalani hidup sehat untuk dirinya sendiri dan orang lain. Adanya informasi baru tentang sesuatu dapat memberikan landasan pengetahuan baru bagi terbentuknya sikap tentang hal baru tersebut.

Walaupun seseorang memiliki tingkat pendidikan yang rendah tetapi jika mendapat informasi yang cukup baik dari berbagai media dapat menambah pengetahuan seseorang.

Tabel 4.1 menunjukkan data bahwa responden mengalami peningkatan pengetahuan setelah (*pre-test*). Tingkat pengetahuan responden meningkat dan memiliki rata-rata baik. Pendidikan kesehatan diberikan dengan metode ceramah disertai *leaflet* menunjukkan bahwa responden dapat menerima informasi dengan baik. Hal ini sejalan dengan penelitian yang dilakukan oleh Fauziah (2017) yang memperoleh hasil penelitian bahwa ada peningkatan pengetahuan SADARI dengan menggunakan media *leaflet*.

Peningkatan pengetahuan dan sikap positif pada responden setelah diberikan edukasi kesehatan mungkin juga diakibatkan karena responden telah lama menderita DM dan ulkus kaki diabetikum maka para responden telah terbiasa dan memiliki banyak pengalaman tentang penyakitnya sendiri maka dari itu mereka mudah memahami edukasi kesehatan yang diberikan.

Hal ini sejalan teori yang menyatakan bahwa Faktor yang mempengaruhi pengetahuan terdiri dari dua kelompok, yaitu faktor internal dan faktor eksternal. Faktor internal terdiri dari pendidikan, pekerjaan dan umur. Faktor eksternal terdiri dari lingkungan dan sosial budaya. Pengetahuan juga bisa seseorang dapatkan melalui pengalaman pribadi. Pengalaman merupakan sumber pengetahuan,

atau pengalaman juga merupakan suatu cara untuk memperoleh kebenaran pengetahuan. Pengalaman pribadi dapat digunakan sebagai upaya untuk mendapatkan pengetahuan dengan cara mengulang kembali pengalaman yang diperoleh dalam memecahkan masalah yang dihadapi pada masa lalu dan mempertimbangkan sikap yang dapat penderita ambil untuk menangani penyakitnya. (Suryati et al., 2019).

Asumsi peneliti bahwa, penyakit DM berpotensi untuk merusak tubuh secara perlahan akibat dari tidak segera ditangani dan menimbulkan komplikasi. Komplikasi kronis yang dapat dialami salah satunya adalah ulkus kaki diabetikum bahkan dapat berakibat pada gangguan jantung, infeksi kulit, gangguan pengelihan, dan ginjal. Maka dari itu pemberian pendidikan kesehatan sangat penting dan sangat bermanfaat agar penderita dapat melakukan pencegahan serta perawatan mandiri untuk mencegah terjadinya komplikasi. Semakin banyak seseorang memperoleh informasi maka semakin baik pula pengetahuannya, sebaliknya semakin kurang seseorang mendapat informasi maka informasi yang didapatkan juga semakin sedikit.

Pendidikan kesehatan dapat meningkatkan pengetahuan penderita DM dalam perawatan kaki yang penting dilakukan untuk memperbaiki pengetahuan dan perilaku perawatan kaki penderita DM. Dengan pengetahuan yang baik tentang DM maka seseorang akan lebih mudah mengubah sikap atau perilaku yang buruk menjadi baik dan yang baik menjadi lebih baik.

Pentingnya mencari ilmu dalam islam, Allah swt memberikan kemuliaan pada hambanya yang senantiasa menuntut ilmu, dimana menuntut ilmu merupakan salah satu bentuk ibadah. Menuntut ilmu merupakan keharusan bagi tiap muslim sejak lahir hingga masuk liang lahat. Dalam islam, banyak hadits menuntut ilmu yang sangat menekankan pentingnya untuk mempelajari ilmu pengetahuan salah satunya yaitu: (HR. Muslim no. 2699)

الْجَنَّةِ إِلَىٰ يُقَا طَرِبِهِ اللَّهُ سَهَّلَ عِلْمًا فِيهِ يَلْتَمِسُ طَرِيقًا سَأَلَكَ مَنْ

Terjemahnya:

Barang siapa yang menempuh suatu jalan untuk menuntut ilmu, maka Allah swt akan memudahkan baginya jalan menuju surga (HR Muslim).

Muhammad Abdul Tuasikal (2015) menjelaskan bahwa makna Allah memudahkan baginya jalan menuju surga, ada empat makna sebagaimana disebutkan oleh Ibnu Raja Al-Hambali. Pertama: dengan menempuh jalan mencari ilmu, Allah akan memudahkannya masuk surga. Kedua: menuntut ilmu adalah sebab seseorang mendapatkan hidayah. Hidayah inilah yang mengantarkan seseorang pada surga. Ketiga: menuntut ilmu akan mengantarkan pada ilmu lainnya yang dengan ilmu tersebut akan mengantarkan pada surga. Keempat: dengan ilmu, Allah akan memudahkan jalan yang nyata menuju surga yaitu saat melewati shirath (sesuatu yang terbentang di atas neraka menuju surga).

Dengan menuntut ilmu akan senantiasa dimudahkan jalannya dan mendapatkan kebaikan dunia dan akhirat. Sehat dan sakit merupakan karunia Allah tidak ada kekuatan yang bias menghalangi. Apabila sakit, kita tidak boleh berdiam diri tanpa usaha untuk sembuh, tetapi kita dituntut dengan ikhtiar semaksimal mungkin untuk sembuh dari penyakit disertai dengan pengetahuan yang baik hal itu akan mempermudah menjalani pengibatan, baik secara medis atau alternatif yang tidak lupa diiringi dengan ibadah serta memanjatkan doa kepada Allah. Seperti dengan penyakit DM seseorang harus mencari tahu informasi tentang apa itu penyakit diabetes mellitus, bagaimana cara pencegahan, perawatan serta menjaga pola makan dan pola hidup agar dapat sembuh segera dari penyakit tersebut.

b. Sikap Sebelum dan Setelah Dilakukan Pemberian Pendidikan Kesehatan *Diabetic Self Foot Care* Tentang Pencegahan *Diabetic Foot Ulcer*

Tabel 4.3 data menunjukkan bahwa sikap penderita DM sebelum diberikan pendidikan kesehatan sebagian besar mempunyai sikap yang cukup positif, dan terdapat satu orang responden yang mempunyai sikap positif dan tidak ada responden yang memiliki pengetahuan negatif, menunjukkan bahwa sikap pasien dalam perawatan kaki memiliki sikap yang cukup positif namun belum dapat dikatakan positif sepenuhnya. Hal ini dilihat dari kemampuan responden dalam menjawab tentang sikap perawatan kaki diabetik.

Hampir seluruh responden telah lama menderita DM dan ulkus kaki diabetikum maka dari itu mereka telah terbiasa dan sudah tahu bagaimana menyikapi penyakitnya hingga peneliti mendapatkan hasil pengukuran sikap sebelum *pre-test* yang cukup baik hanya saja mereka belum terbiasa dengan perawatan diri secara mandiri (*self care*), dari interaksi yang dilakukan peneliti dengan para responden peneliti mengetahui bahwa hampir dari seluruh kegiatan mereka sangat bergantung pada keluarga, walaupun dukungan keluarga memang sangat penting adanya akan tetapi kita juga harus tahu bagaimana melakukan perawatan diri secara mandiri karena sewaktu-waktu kita bisa saja ditinggal sendiri. Maka dari itu pemberian edukasi kesehatan tentang perawatan dan pencegahan ulkus kaki diabetikum sangat penting untuk dilakukan.

Adapun faktor-faktor yang mempengaruhi sikap pertama, Pengetahuan: pengetahuan seseorang dapat diperoleh dari pengalaman langsung maupun pengetahuan yang didapat dari sumber terpercaya. Pengetahuan yang diperoleh dari sumber terpercaya maka dapat mengubah keyakinan dan paradigam seseorang terhadap sesuatu yang akhirnya menimbulkan sikap seseorang terhadap hal tersebut. Kedua, kepercayaan: sikap individu dapat dilihat sebagai cerminan dari kepercayaan. Misalnya kepercayaan keluarga terhadap pelayanan rumah sakit tertentu akan mempengaruhi sikap keluarga untuk memilih berobat ke rumah sakit yang sudah dipercaya. Ketiga, Kebudayaan

yang diperoleh dari pengalaman, pembacaan, kondisi (agama, pendidikan, paradigm). Kebudayaan dapat mempengaruhi sikap individu untuk menerima maupun menolak sesuatu (Hutagalung, 2021).

Analisis pada tabel 4.3 menunjukkan data sebelum (*Pre-test*) diberikan edukasi kesehatan terdapat 1 orang responden memiliki sikap positif, kemudian 14 orang responden memiliki sikap cukup positif dan tidak tercatat responden yang memiliki sikap negatif. Jika dikaitkan dengan data demografi terdapat 9 orang responden yang telah menderita DM > 1-5 tahun dan 4 orang responden menderita DM > 6-10 tahun. Lama menderita DM memiliki pengaruh untuk menentukan sikap seseorang dalam melakukan perawatan pada ulkus kaki diabetikum karena telah mendapatkan banyak informasi mengenai sakitnya dan didukung dengan pengalaman pribadi. Namun, dari hasil penelitian menunjukkan dari seluruh responden hanya 1 orang yang memiliki sikap positif dan 14 lainnya masih memiliki sikap cukup positif. Oleh karena itu, responden memiliki resiko tinggi mengalami komplikasi jika melakukan tindakan perawatan kaki yang tidak sesuai karena tidak didukung oleh pengetahuan yang benar.

Hal ini sejalan dengan jurnal dari Fatmawati (2020), bahwa kurangnya pengetahuan seseorang tentang perawatan kaki menjadi salah satu penghambat bagi seseorang dalam melaksanakan perawatan kaki, program pendidikan kesehatan perawatan kaki sangat penting

dilakukan untuk memperbaiki perilaku/sikap dalam pencegahan dan perawatan kaki penderita DM. Sikap dan pencegahan dari penderita DM dalam melakukan perawatan kaki akan mengurangi resiko ulkus kaki diabetikum dan amputasi. Perawatan kaki meliputi menjaga kebersihan kuku kaki setiap hari, memotong kuku kaki dengan baik dan benar, memilih alas kaki yang baik, dan pengelolaan cedera awal pada kaki termasuk kesehatan secara umum dan gawat darurat pada kaki.

Tabel 4.3 menunjukkan bahwa sikap responden setelah (*Post-test*) diberikan pendidikan kesehatan, menunjukkan adanya perubahan signifikan, sikap responden meningkat menjadi positif. Hal ini sejalan dengan penelitian yang Aliyah & Sukaeny (2018) mendeskripsikan bahwa pembentukan dan perubahan sikap karena faktor yaitu: Faktor internal (individu itu sendiri), yaitu cara individu dalam menanggapi dunia luarnya dengan selektif sehingga tidak semua yang datang akan diterima atau ditolak. Misalnya: pengetahuan seseorang dan individu merupakan stimulus untuk mengubah sikap.

Terjadinya peningkatan yang signifikan setelah dilakukan pre-test mungkin terjadi karena para responden telah memiliki banyak pengalaman mengenai DM dan ulkus diabetikum dimana pada tabel 4.1 di kolom lama menderita DM ditunjukkan bahwa seluruh responden telah menderita DM dan mengalami luka ulkus kaki diabetikum lebih dari setahun dan paling lama pada rentan 11- 15

tahun, para responden yang terbiasa dengan penyakitnya serta telah banyak mendapat informasi dari layanan kesehatan yang pernah mereka kunjungi untuk berobat memudahkan responden dapat menerima edukasi yang diberikan dan mampu menjawab seluruh pertanyaan yang diajukan dengan baik dimana pengetahuan dapat memicu perubahan sikap dan perilaku seseorang.

c. Pengaruh Pemberian Pendidikan *Diabetic Self Foot Care* Terhadap Pengetahuan dan Sikap Tentang Pencegahan *Diabetic Foot Ulcer*

Tabel 4.4 data menunjukkan bahwa tingkat pengetahuan sesudah diberikan pendidikan kesehatan menggunakan metode ceramah dan demonstrasi media *leaflet* ditemukan adanya pengaruh yang signifikan antara sebelum dan setelah diberikan pendidikan kesehatan perawatan kaki, hingga diketahui bahwa ada pengaruh pemberian pendidikan *diabetic self foot care* terhadap pengetahuan responden tentang *diabetic foot ulcer*. Hal ini sejalan dengan penelitian yang dilakukan Srimiyati (2018) ada hubungan yang signifikan antara pengetahuan dan perawatan kaki pada pasien diabetes. Penelitian yang dilakukan Fauziah (2020) juga menerangkan bahwa pendidikan/edukasi kesehatan memiliki andil yang kuat dalam meningkatkan pengetahuan seseorang untuk melakukan sesuatu yang penting bagi kesehatannya.

Salah satu cara untuk meningkatkan pengetahuan tentang perawatan kaki adalah dengan memberikan pendidikan kesehatan.

Pendidikan kesehatan merupakan bentuk kegiatan dan pelayanan keperawatan yang merupakan bagian penting dari peran perawat yang professional dalam upaya promosi kesehatan dan pencegahan penyakit (*preventif*) yang dapat dilakukan di rumah sakit maupun di luar rumah sakit. Pengetahuan yang dimiliki oleh penderita DM khususnya tentang penanganan komplikasi penyakit DM sangatlah dibutuhkan, dengan pengetahuan yang baik dan cukup maka penderita DM dapat mengurangi resiko terjadinya komplikasi. Tingginya kadar gula darah dan ketidapatuhan responden dalam perawatan kaki menjadi salah satu faktor terjadinya ulkus kaki diabetikum dan lamanya luka untuk sembuh (Oktavianti, 2021)

Tabel 4.6 data menunjukkan bahwa sikap responden setelah diberikan pendidikan kesehatan pendidikan kesehatan menggunakan metode ceramah dan demonstrasi media *leaflet* ditemukan adanya pengaruh yang signifikan antara sebelum dan setelah diberikan pendidikan kesehatan perawatan kaki, hingga diketahui bahwa ada pengaruh pemberian pendidikan *diabetic self foot care* terhadap sikap responden tentang *diabetic foot ulcer*. Menggunakan media *leaflet* untuk melakukan edukasi kesehatan praktis digunakan oleh para responden, tidak sulit untuk dibawa dan dapat dibaca kembali dalam waktu senggang hal ini dapat membantu responden untuk mengingat kembali.

Hal ini sejalan dengan penelitian yang dilakukan Siregar (2020) dengan hasil penelitian bahwa pendidikan kesehatan menggunakan media memiliki pengaruh yang signifikan terhadap pengetahuan, sikap, maupun tindakan.

Sikap merupakan bentuk evaluasi terhadap sesuatu aspek di lingkungan sekitar dan mendasari seseorang dalam proses pembentukan perilaku. Sikap positif seseorang dipengaruhi oleh pengetahuan baik, begitu juga sebaliknya (Arimbi et al., 2020). Faktor yang dapat mempengaruhi pembentukan sikap seseorang adalah pengaruh orang lain yang dianggap penting. Pada umumnya, seseorang cenderung untuk memiliki sikap yang konformis atau searah dengan sikap orang yang dianggap penting. Kecenderungan ini dimotivasi oleh keinginan untuk menghindari konflik dengan seseorang (Munali, 2019).

Respon pengetahuan bisa timbul berupa sikap yang bersifat biologis, sikap dapat tercermin dalam tindakan namun sikap dalam tindakan juga tidak dapat dikatakan bahwa sikap tindakan memiliki hubungan yang sistematis. Respon terhadap rangsangan tampak dalam bentuk suatu tindakan atau latihan yang dipengaruhi oleh pengetahuan, dengan pengetahuan sangat dipengaruhi oleh intensitas perhatian dalam persepsi saat mengamati sebuah objek. Sikap terhadap kesehatan merupakan pendapat atau penilaian individu terhadap masalah yang berhubungan dengan kesehatan (Irwan, 2018).

Terjadinya ulkus kaki diabetikum dapat dipengaruhi oleh kurangnya pengetahuan penderita mengenai pencegahan maupun perawatan ulkus kaki diabetikum. Informasi tentang kesehatan adalah bagian dari penatalaksanaan DM. dengan adanya informasi tentang pencegahan dan perawatan maka penderita DM bisa mengetahui tentang penyakitnya sehingga dapat merawat diri sendiri sebagai awal pencegahan. Partisipasi aktif dari penderita DM untuk pencegahan komplikasi ulkus kaki diabetikum akan menjadi penatalaksanaan perawatan mandiri bagi penderita DM dan ulkus kaki diabetikum tidak hanya dilakukan mandiri oleh pasien tetapi petugas kesehatan juga memiliki peran dalam mendampingi serta membantu pasien untuk mengubah sikap dan perilaku. Keberhasilan dalam mencapai perubahan sikap dan perilaku membutuhkan pembelajaran dan keterampilan serta motivasi (Siregar 2020).

Setiap manusia pasti pernah jatuh sakit, baik ringan ataupun berat. Sehat maupun sakit adalah karunia dari Allah tidak ada kekuatan yang dapat menghalangi kuasanya. Jika terkena sakit kita tidak boleh hanya berdiam diri tanpa berusaha untuk sembuh, kita seharusnya ikhtiar semaksimal mungkin. Adapun hasilnya tetap merupakan ketentuan Allah.

مَا مِنْ مُسْلِمٍ يُصِيبُهُ أَدَى مِنْ مَرَضٍ فَمَا سِوَاهُ إِلَّا حَطَّ اللَّهُ بِهِ سَيِّئَاتِهِ كَمَا تَحُطُّ الشَّجَرَةُ وَرَقَهَا

Terjemahnya:

Tidaklah seorang muslim tertimpa suatu penyakit dan sejenisnya, melainkan Allah akan menggugurkan bersamanya dosa-dosanya seperti pohon yang menggugurkan daun-daunnya. (HR. Bukhari No. 5660)

Ikhtiar untuk sembuh dari sakit harus disertai dengan kesabaran, keyakinan dan motivasi untuk sehat kembali, jika ditekuni akan mempermudah dalam menjalani pengobatan, baik secara medis maupun alternatif juga tidak lupa harus diiringi dengan ibadah sesuai dengan keadaan serta bermunajat kepada Allah. Ikhtiar tersebut sangat dianjurkan dalam islam untuk membantuh kesembuhan (Agusnivianti, 2022).

Hadis tersebut menjelaskan tentang pentingnya tidak pantang menyerah terhadap suatu musibah, semua manusia pasti pernah mengalami sakit namun kita harus tetap berikhtiar untuk sembuh. Islam telah mengajarkan prinsip sehat hingga cara untuk mencegah penyakit terutama penyakit DM. Mungkin bagi beberapa orang, menerima kenyataan bahwa dirinya terkena penyakit DM merupakan hal yang menyulitkan dan berlarut-larut, namun hendaklah kita bersabar atas sakit yang menimpa dengan sakit ini, tentunya kita dapat menyadari bahwa nikmat sehat begitu berharga dan anugrah Allah yang luar biasa. Tidak ada segala sesuatu yang datang menimpa diri kita kecuali terjadi atas izin dari-Nya. Kita perlu mengingatkan diri kita, bahwa akan ada kebaikan dan hikmah di balik musibah sakit karena Allah telah menjanjikan bahwa setiap penyakit pasti ada obatnya tidak hanya DM tapi juga penyakit

lainnya selama kita berusaha mencari tahu disertai dengan berserah diri pada Allah.

D. Keterbatasan Penelitian

Peneliti sadar bahwa penelitian ini memiliki hambatan serta keterbatasan-keterbatasan yang dapat mempengaruhi hasil penelitian yaitu:

1. Jumlah responden yang hanya 15 orang, tentu masih kurang untuk menggambarkan keadaan sesungguhnya.
2. Media edukasi penelitian hanya difokuskan menggunakan Leaflet/Brosur.
3. Saat melakukan Edukasi peneliti hanya memberikan informasi dengan Leaflet hingga mungkin responden akan kebingungan dengan penjelasan yang diberikan akan lebih baik jika peneliti selanjutnya menyampaikan edukasi dengan menunjukkan langsung bagaimana cara merawat kaki secara mandiri untuk melakukan pencegahan luka berulang.

BAB V

PENUTUP

A. KESIMPULAN

1. Sebelum dilakukan pemberian pendidikan kesehatan *diabetic self foot care* tentang pencegahan *diabetic foot ulcer*, sebagian besar pengetahuan responden berada pada kategori cukup dan sikap berada pada kategori cukup positif.
2. Setelah dilakukan pemberian pendidikan kesehatan *diabetic self foot care* tentang pencegahan *diabetic foot ulcer*, responden mengalami peningkatan pengetahuan responden menjadi kategori baik dan sikap meningkat menjadi kategori positif.
3. Pendidikan kesehatan *diabetic self foot care* tentang pencegahan *diabetic foot ulcer* berpengaruh pada pengetahuan dan sikap responden. Hal ini dapat terlihat dari perbedaan rerata nilai yang memiliki pengaruh yang signifikan dalam peningkatan pengetahuan dan sikap.

B. SARAN

1. Bagi Tenaga Kesehatan

Bagi tenaga kesehatan yang berperan sebagai educator dan menjadikan media pembelajaran sebagai pendukung dalam peningkatan pengetahuan dan sikap dalam memberikan pendidikan kesehatan pada orang dengan DM tentang pencegahan dan perawatan ulkus kaki diabetikum. Serta diharapkan mengadakan edukasi kesehatan tentang pencegahan komplikasi salah satunya ulkus kaki diabetikum.

2. Bagi Institusi Pendidikan

Hasil penelitian ini digunakan sebagai referensi dan sebagai bahan pembelajaran, serta diharapkan dapat memberikan manfaat untuk menambah wawasan terutama terkait dengan DM. serta melakukan peran sebagai edukator untuk melakukan banyak edukasi kesehatan mengenai DM dan pencegahan ulkus kaki diabetikum.

3. Bagi Masyarakat dan Pasien DM

Hasil penelitian ini diharapkan bias menjadi tambahan informasi kesehatan tentang penyakit DM serta termotivasi mengikuti banyak edukasi kesehatan tentang DM dan pencegahan komplikasi ulkus kaki diabetikum

4. Bagi Peneliti Selanjutnya

Penelitian ini dapat digunakan sebagai dasar untuk mengembangkan penelitian selanjutnya terkait ulkus kaki diabetik terutama terkait dengan perawatan ulkus kaki diabetikum dengan responden yang lebih banyak agar mempunyai hasil analisis yang lebih akurat. Serta melakukan edukasi tidak hanya pada penderita DM dan ulkus kaki diabetikum tapi juga pada masyarakat dimana hal ini sangat disarankan dilihat dari semakin tingginya prevalensi penderita DM serta ulkus kaki diabetikum yang terus meningkat setiap tahunnya.

DAFTAR PUSTAKA

- Afriani, D. (2020). *Pendidikan Seks bagi Remaja*. NEM.
- Agusnivianti, I. A. (2022). *IKHTIAR KESEMBUHAN SESUAI AJARAN ISLAM*. Fakultas Kedokteran Universitas Islam Indonesia. <https://fk.uui.ac.id/ikhtiar-kesembuhan-sesuai-ajaran-islam/>
- Ahmed, S. A., Badi, S., Tahir, H., Ahmed, M. H., & Almobarak, A. O. (2019). Knowledge and practice of diabetic foot care in Sudan: A cross sectional survey. *Diabetes and Metabolic Syndrome: Clinical Research and Reviews*, 13(4), 2431–2435. <https://doi.org/10.1016/j.dsx.2019.06.016>
- Aliyah, H., & Sukaeny, K. N. (2018). Hubungan Pengetahuan Dan Sikap Dengan Perilaku Perawatan Kaki Pasien DM Sebagai Pencegahan Ulkus DM Di RSI Kendal. *Universitas Muhammadiyah Semarang*, 1–18. <http://repository.unimus.ac.id>
- Arania, R., Triwahyuni, T., Esfandiari, F., & Nugraha, F. R. (2021). Hubungan Antara Usia, Jenis Kelamin, Dan Tingkat Pendidikan Dengan Kejadian Diabetes Mellitus Di Klinik Mardi Waluyo Lampung Tengah. *Jurnal Medika Malahayati*, 5(3), 146–153. <https://doi.org/10.33024/jmm.v5i3.4200>
- Arimbi, D. S. D., Lita, L., & Indra, R. L. (2020). Pengaruh Pendidikan Kesehatan Terhadap Motivasi Mengontrol Kadar Gula Darah Pada Pasien Dm Tipe Ii. *Jurnal Keperawatan Abdurrah*, 4(1), 66–76. <https://doi.org/10.36341/jka.v4i1.1244>
- Ayu Susilowati, A., & Nata Waskita, K. (2019). Pengaruh pola makan terhadap potensi resiko penyakit diabetes melitus. *Jurnal Mandala Pharmacon Indonesia*, 5(1), 43–47.
- Azhar, Bayu, V. A. H., & Zul'irfan. (2021). *Pendidikan Kesehatan Berpengaruh Terhadap Peningkatan Pengetahuan Pencegahan Ulkus Diabetikum Melalui Media Booklet*. 13, 481–486.
- Azhim, S. A. (2015). *Tabsir Ibnu Katsir*. <http://www.ibnukatsironline.com/2015/04/tafsir-surat-al-baqarah-ayat-151-152.html>
- Azizah, M. (2021). *Pengaruh Aktivitas Fisik Terhadap Kadar Gula Darah Pasien Diabetes Mellitus Tipe-2 : Literature Review*. 1–13.
- Azizah, N. L. (2021). *Tafsir Surat Yunus Ayat 57: Pengaruh Akhlak Terhadap Kesehatan*. Tafsiralquran.Id. <https://tafsiralquran.id/tafsir-surat-yunus-ayat-57-pengaruh-akhlak-terhadap-kesehatan/>
- Carolina, P. (2018). Pengaruh Pendidikan Kesehatan terhadap Tingkat Pengetahuan tentang Diabetes Melitus pada Masyarakat di Kelurahan Pahandut Palangka Raya. *Jurnal Surya Medika*, 4(1), 21–27. <https://doi.org/10.33084/jsm.v4i1.347>

- Dasong, S., Suhartatik, & Afrianti, A. (2020). No TitleFaktor Resiko Yang Berhubungan dengan Terjadiya Ulkus Diabetikum Pada Penderita Siabetes Melitus Tipe 2 Di RSUD Syekh Yusuf Kabupaten Gowa. *Jurnal Media Keperawatan: Polikliik Kesehatan Makassar*, 111.
- Dewi Siti Oktavianti, S. N. P. (2021). PENGARUH PENDIDIKAN KESEHATAN TERHADAP PENGETAHUAN DAN KEPATUHAN MERAWAT KAKI PADA PENDERITA DIABETES MELITUS TIPE 2. *JAKHK*, 7.
- Diani, N., Wahid, A., Ilmukeperawatan, P., Mangkurat, U., Km, A. U., & Banjarbaru, U. (2019). *HUBUNGAN USIA , JENIS KELAMIN DAN LAMA MENDERITA DIABETES DENGAN KEJADIAN NEUROPATI PERIFER DIABETIK (Relationship Between Age , Gender and Duration Of Diabetes Patients With The Incidence Of Diabetic Peripheral Neuropathy)*. 3(2), 31–37.
- Fatimah, R. N. (2018). Diabetes Melitus Tipe 2 [Artikel Review]. *Jurnal Majority*, 2(5), 93–101. jurnal_diabetes_type_2-with-cover-page-v2.pdf
- Fatmawati, B. R., Suprayitna, M., & Prihatin, K. (2020). Pengaruh Pendidikan Kesehatan Terhadap Sikap Dan Tindakan Pencegahan Ulkus Diabetik Pada Pasien Diabetes Mellitus Tipe 2. *Jurnal Kesehatan Qumarul Huda*, 8, 34–41.
- Fauziah, A. N., Maesaroh, S., & Sulistyorini, E. (2017). Penggunaan Leaflet Terhadap Peningkatan Pengetahuan Tentang Pemeriksaan Payudara Sendiri. *Gaster*, 15(2), 204. <https://doi.org/10.30787/gaster.v15i2.207>
- Fauziah, N., Pelawi, A. M. P., Ernauli, M., & Karo, M. B. (2020). *PENGETAHUAN DALAM PENCEGAHAN ULKUS KAKI DIABETIK PADA PENDERITA DIABETES MELITUS TIPE 2 DI PUSKESMAS PADURENAN 2019 The Influence of Health Education on Knowledge Levels in Prevention of Diabetic Foot Ulcers in Patients with Type 2 Diabetes Mellitus in th. 2*, 314–321.
- Firmansyah. (2014). *Hubungan pengetahuan dengan perilaku kesiapsiagaan dalam menghadapi bencana banjir dan longsor pada remaha usia 15-18 tahun di SMA Al- Hasan Kemiri Kecamatan Panti Kabupaten Jember*. Program Studi Ilmu Keperawatan Universtias Jember.
- Gasong, D. (2018). *Belajar dan Pembelajaran*. Deepublish.
- Gitaraja, W. S., Jamaluddin, A., Wibisono, A. H., Megawati, V. N., & Fajar, K. (2018). Wound care management in Indonesia: issues and challenges in diabetic foot ulceration. *Wounds Asia*, 1(2), 13–17. www.woundsasia.com
- Gumilar, W. R. (2022). Hasil Pemeriksaan Kadar Trigliserida dan Kolesterol pada Penderita Diabetes Melitus Tipe 2 di Rumah Sakit Efarina Etaham Berastagi. *Jurnal Analisis Kesehatan Unefa*, 1(5), 1–9.
- Hartono, D. (2019). Pengaruh Foot Care Education Terhadap Tingkat

Pengetahuan Dan Perilaku Perawatan Kaki Pada Pasien Diabetes Mellitus Tipe II. *Jurnal Aiptinakes*, 15, 7–17. <http://repository.stikeshangtuahsby-library.ac.id/62/>

Hermansyah, H., Setiawan, A., Hendriana, Y., Kaki, P. P., Ulkus, R., & Diabetik, K. (2018). *Efektifitas Foot Care Education Terhadap Praktik Ulkus Kaki Diabetik pada Penderita Diabetes*. 52–58.

Hutagalung, S. (2021). *Pengetahuan Sikap dan Tindakan Stroke dan tentang Hipertensi Sebagai Faktor Risiko Stroke*. Nusamedia.

IDF. (2019). *Diabetes atlas*. Internatioal Diabetes Federation. <http://www.diabetesatlas.org>

IDF. (2020a). *Diabetes Care a educatio traigi audit for primary care physicians - Results from IDF Diab-CET Kenya study needs assessment survey*. Internatioal Diabetes Federation. [https://www.diabetesresearchclinicalpractice.com/article/S0168-8227\(20\)30061-9/fulltext](https://www.diabetesresearchclinicalpractice.com/article/S0168-8227(20)30061-9/fulltext)

IDF. (2020b). *What is Diabetes*. Internatioal Diabetes Federation. <https://www.idf.org/aboutdiabetes/what-is-diabetes.html>

IDF. (2021). *IDF Diabetes Atlas*. Internatioal Diabetes Federation. <https://diabetesatlas.org/>

Irawan, E. (2018). Faktor-Faktor Yang Berhubungan Dengan Pengetahuan Masyarakat Tentang Diabetes Mellitus Tipe II. *Jurnal Keperawatan BSI*, Vol. VI(No. 2), 115–121.

Jasmine, N. S., Wahyuningsih, S., & Thadeus, M. S. (2020). Analisis Faktor Tingkat Kepatuhan Minum Obat Pasien Diabetes Melitus di Puskesmas Pancoran Mas Periode Maret – April 2019. *Jurnal Manajemen Kesehatan Indonesia*, 8(1), 61–66. <https://ejournal.undip.ac.id/index.php/jmki/article/view/24742>

Kalsum, U., & H, S. A. (2020). *Penerapan Program Edukasi Perawatan Kaki (3STEPFUN) dalam Meningkatkan Perilaku Merawat Kaki untuk Pencegahan Ulkus Diabetikum pada Pasien Diabetes Mellitus Tipe 2 di Aliansi Rumah Sakit Islam Jakarta Tahun 2019*. 10(2).

Katuuk, mario E., Sitorus, R., & Sukmarini, L. (2019). Penerapan Teori SELF Care Orem dalam Asuhan Keperawatan Pasien Diabetes Melutus. *Keilmuan Keperawatan Medikal Bedah*, 1, 22.

Khasanah, U., Anwar, S., Sofiani, Y., & ... (2019). Edukasi Masyarakat Dalam Peningkatan Pencegahan Dan Perawatan Hipertensi dan DM Desa Kaliasin Kecamatan Sukamulya Kabupaten Tangerang. *Prosiding Seminar Nasional Pengabdian Masyarakat LPPM UMJ, September 2019*, 1–10. <https://jurnal.umj.ac.id/index.php/semnaskat/article/view/5432>

- Komariah, S. R. (2020). *DENGAN KADAR GULA DARAH PUASA PADA PASIEN DIABETES MELITUS TIPE 2 DI KLINIK PRATAMA RAWAT JALAN*. *Dm*, 41–50.
- Kurniawan, H. (2021). *Pengantar Praktis Penyusunan Instrumen Penelitian*. Deepublish.
- Liswanti, R., & Cordita, R. N. (2016). Aktivitas fisik dalam menurunkan kadar glukosa darah pada diabetes melitus tipe 2. *Majority*, 5(3), 140–144.
- Lufthiani, Karota, E., & Febriaty Sitepu, N. (2020). *Panduan Konseling Kesehatan Dalam Upaya Pencegahan Diabetes Melitus*. Deepublish.
- Maria, I. (2021). *Asuha Keperawatan Diabetes Mellitus dan Asuhan Keperawatan Stroke*. Deepublish.
- Marwan, A. yahya bin musa. (2016). *Tafsir Al Qur'an Hidayatul Insan*. Tafsir Al-Quran; Tafsir Hidayatul Insan. <https://tafsirweb.com/5595-surat-al-anbiya-ayat-83.html>
- Munali. (2019). Pengaruh Edukasi Perawatan Kaki Terhadap Pengetahuan, Sikap dan Tindakan Pencegahan Ulkus Kaki Diabetik. □□□□□□.
- Musdalifa, P. S. N. (2020). *Hubungan Jenis Kelamin dan Tingkat Ekonomi dengan Kejadian Diabetes Melitus di Wilayah Kerja Puskesmas Palaran Kota Samarinda Tahun 2019*. 1(2), 1238–1242.
- Muzakki, A. (2022). *Buku Ajaran Pembelajaran Penjas* (C. F. M. Sejahtera (ed.)).
- Nazier, S. A., & Karma, A. (2021). *Foot Screening dan Pengaruh Edukasi terhadap Pengetahuan dan Perilaku Pencegahan Diabetic Foot Ulcer pada Individu dengan Diabetes Mellitus*. 12, 180–187.
- Ningsih, A., Darwis, I., Graharti, R., Kedokteran, F., & Lampung, U. (2019). Terapi Madu Pada Penderita Ulkus Diabetikum Honey Therapy In Diabetic Ulcus Patients. *Medula*, 9(12), 192–197. <http://juke.kedokteran.unila.ac.id/index.php/medula/article/view/2371>
- Nisak, R. (2021). Evaluasi Kejadian Dan Klasifikasi Ulkus Diabetikum Menurut Wagner Pada Penderita Diabetes Mellitus. *Jurnal Ilmiah Keperawatan (Scientific Journal of Nursing)*, 7(2). <https://doi.org/10.33023/jikep.v7i2.729>
- Nursalam, & Efendi, F. (2012). *Pendidikan dalam Keperawatan*. Selemba Medika.
- Oktorina, R., Juwita, L., & Wahyuni, A. (2022). *Pendidikan Kesehatan Tentang Gerakan Peduli Diabetes*. 3(1), 1–6.
- Oktorina, R., Wahyuni, A., & Harahap, E. Y. (2019). Faktor-Faktor Yang Berhubungan Dengan Perilaku Pencegahan Ulkus Diabetikum Pada Penderita Diabetes Mellitus. *Real in Nursing Journal*, 2(3), 108. <https://doi.org/10.32883/rnj.v2i3.570>

- Pahlawati, A., Nugroho, P. S., Kalimantan Timur, U. M., & Melitus, D. (2019). *Hubungan Tingkat Pendidikan dan Usia dengan Kejadian Diabetes Melitus di Wilayah Kerja Puskesmas Palaran Kota Samarinda Tahun 2019*. 2030, 1–5.
- Penggalih, D. (2020). *Mari Belajar Dari KTI (ulkus)*. Damari Publisher.
- Prabawati, D., Sari, P., & Neonbeni, Y. (2021). PENDIDIKAN KESEHATAN TENTANG PERAWATAN DAN SENAM KAKI PADA. *Jurnal Pengabdian Masyarakat Berkemajuan*, 4, 624–630.
- Prawitasari, D. S. (2019). Diabetes Melitus dan Antioksidan. *KELUWIH: Jurnal Kesehatan Dan Kedokteran*, 1(1), 48–52. <https://doi.org/10.24123/kesdok.v1i1.2496>
- Purba, R. (2021). *Pengetahuan Dan Sikap Perawat Terhadap Penggunaan Alat Perlindungan Diri APD*. Media Sains Indonesia.
- Putra, A. W. S., & Podo, Y. (2017). Faktor-faktor yang mempengaruhi tingkat pengetahuan masyarakat dalam mitigasi bencana alam tanah longsor. *Urecol 6th*, 305–314. <http://journal.unimma.ac.id/index.php/urecol/article/view/1549>
- Rahmawati, R., Umah, K., & Ani, A. R. I. (2020). Pengaruh Pendidikan Kesehatan Terhadap Perilaku Penderita Diabetes Mellitus The Influence Of Health Education on The Behavior of Foot Injuries in Diabetes Mellitus In People With Diabetes Mellitus. *Journals of Ners Community*, 11(1), 108–121.
- Rahmawida, & Dkk. (2021). *Metodologi Penelitian Sosial*. Yayasan Penerbit Muhammad Zaini.
- RI, K. (2018). *Infodatin Hari Diabeter Melitus Sedunia*. Kementerian Kesehatan RI.
- Riamah. (2022). *Perilaku Kesehatan Pasien Diabetes Melitus*. NEM.
- Riyanto, W. H., & Mohyi, A. (2020). *Metodologi Penelitian Ekonomi* (Malang). Universitas Muhammadiyah Malang.
- Roflin, E., Liberty, I. A., & Pariyana. (2021). *Populas, Sampel, variabel dalam Penelitian Kedokteran*. PT. Nasya Expanding Management.
- Rosadi, S. A. (2021). *Hubungan Lama Menderita Dengan Kualitas Hidup Penderita Diabetes Mellitus (DM) Ulkus Diabetik* (Issue Dm). <http://repository.stikesdrsoebandi.ac.id/id/eprint/133%0Ahttp://repository.stikesdrsoebandi.ac.id/133/1/17010121> Shehvia Ainida Rosadi.pdf
- Sari, N. (2022). Hidup Wanita Penderita Diabetes Mellitus Tipe Ii Di Rs Mitra Medika Tahun 2022 Relationship of Long Suffering and Complications With Quality of Life for Women With Type Ii Diabetes Mellitus At Mitra Medika Hospital in 2022. *Jurnal Ilmiah Kedokteran Dan Kesehatan*, 1(2), 45–51.

- Sari, Y. O., Almasdy, D., & Fatimah, A. (2018). Evaluasi Penggunaan Antibiotik Pada Pasien Ulkus Diabetikum di Instalasi Rawat Inap (IRNA) Penyakit Dalam RSUP Dr. M. Djamil Padang. *Jurnal Sains Farmasi & Klinis*, 5(2), 102. <https://doi.org/10.25077/jsfk.5.2.102-111.2018>
- Sasombo, A., Katuuk, mario E., & Bidjuni, H. (2021). *hubungan self care dengan komplikasi dm pada pasien dengan dm tipe 2 di klinik sario manado*. 9(2), 54–62.
- Setiawan, H., Mukhlis, H., Wahyudi, D. A., & Damayanti, R. (2020). Kualitas Hidup Ditinjau dari Tingkat Kecemasan Pasien Penderita Ulkus Diabetikum. *Majalah Kesehatan Indonesia*, 1(2), 33–38. <https://doi.org/10.47679/makein.20207>
- Shihab, M. Q. (2007). *Membumikan Al-Qur'an, Fungsi dan Peran Wahyu dalam Masyarakat* (Cetakan I). Mizan Media Utama.
- Simatupang, R. (2020). *Pedoman Diet Penderita Diabetes Melitus*. Yayasan Pendidikan dan Sosial Indonesia Maju (YPSIM).
- Singh, S., Jajoo, S., Shukla, S., & Acharya, S. (2020). *Educating patients of diabetes mellitus for diabetic foot care*. <https://doi.org/10.4103/jfmpe.jfmpe>
- Siregar, M. H., & Dkk. (2021). *Metodologi Penelitian Kesehatan*. Yayasan Penerbit Muhammad Zaini.
- Siregar, S. H. (2020). *Politeknik Kesehatan Kemenkes Medan Jurusan Keperawatan Prodi D-Iv Tahun 2020 Siti Hasanah Siregar Jurusan Keperawatan Prodi D-Iv Siti Hasanah Siregar*.
- Srimiyati, S. (2018). Pengetahuan pencegahan kaki diabetik penderita diabetes melitus berpengaruh terhadap perawatan kaki. *Medisains*, 16(2), 76. <https://doi.org/10.30595/medisains.v16i2.2721>
- Sry, A., Nababan, V., Pinem, M. M., Mini, Y., Hertati, T., Program, P., Fakultas, S. G., Masyarakat, K., Kesehatan Helvetia, I., & Korespondensi, P. (2020). Faktor Yang Memengaruhi Kadar Gula Darah Penderita Diabetes Mellitus (DM) Tipe II Factors Affecting The Blood Sugar Content Of Diabetas Mellitus (DM) Type II. *Jurnal Dunia Gizi*, 3(1), 23–31. <https://ejournal.helvetia.ac.id/jdg>
- Sucitawati, & Ayu, I. G. (2021). GAMBARAN TINGKAT PENGETAHUAN TENTANG ULKUS DIABETIKUM PADA PASIEN DIABETES MELLITUS DI DESA ADAT PADANGAJI. *Poltekes Denpasar Repository*.
- Sudiantara, Y. (2019). *Filsafat Ilmu*. Universitas Katolik Soegijapranata.
- Supriyadi. (2017). *Panduan Praktis Skrinig Kaki Diabetes Melitus*. Damari Publisher.
- Suryati, I. (2021). *Buku Keperawatan Lathina Efektif Untuk Ppasien Diabetes Mellitus Berbasis Hasil Penelitian*. Deepublish.

- Suryati, I., Primal, D., & Pordiati, D. (2019). Hubungan Tingkat Pengetahuan Dan Lama Menderita Diabetes Mellitus (Dm) Dengan Kejadian Ulkus Diabetikum Pada Pasien Dm Tipe 2. *JURNAL KESEHATAN PERINTIS (Perintis's Health Journal)*, 6(1), 1–8. <https://doi.org/10.33653/jkp.v6i1.214>
- Swarjana, I. K. (2022). *Konsep Pengetahuan, Sikap, Perilaku, Presepsi, Stres, Kecemasan, yeri, Dukungan Sosial, Kepatuhan, Kepuasan, Pandemi COVID-19, Akses Layanan Kesehatan-Lengkap dengan Konsep Teori, Cara Mengukur Variabel, dan Contoh Kuesioner*. CV Andi Offset.
- Syatriani, S. (2019). HUBUNGAN PEKERJAAN DAN DUKUNGAN KELUARGA DENGAN STRES PADA PASIEN DM TIPE 2 DI DAERAH PESISIR KOTA MAKASSAR. *Sinergitas Multidisiplin Ilmu Pengetahuan Dan Teknologi*, 2.
- Tandra, H. (2020). *Dari Diabetes Menuju Kaki Petujuk Praktis Mencegah Serta Mengalahkan Komplikasi dan Amputasi dengan Diet dan Hidup Sehat*. Gramedia Pustaka Utama.
- Tinungki, Y. L., & Pangandaheng, N. D. (2019). Karakteristik Penderita Faktor Risiko Terjadinya Ulkus Kaki Diabetik. *Politeknik Egeri Nusa Tenggara*, 3(1).
- Tuasikal, M. A. (2015). *Menuntut Ilmu, Jalan Paling Cepat Menuju Surga*. Rumaysho.Com.
- Tumilar, J. C. (2014). *Hubungan Tingkat Pengetahuan dengan Sikap Pencegahan Penyakit Diabetes Mellitus Pada Masyarakat Jaga I di Desa Tempang Dua Kecamatan Langowan Utara Kabupaten Minahasa*. Universitas Katolik De La Salle.
- Utami, Y. P., Triayudi, A., & Esthi Handayani, E. T. (2021). Sistem Pakar Deteksi Penyakit Diabetes Mellitus (DM) menggunakan Metode Forward chaining dan Certainty factor Berbasis Android. *Jurnal JTIC (Jurnal Teknologi Informasi Dan Komunikasi)*, 4(2), 49. <https://doi.org/10.35870/jtik.v5i1.200>
- Veronika, L. R., & Dkk. (2021). *Pendidikan Kesehatan dan Ilmu Perilaku*. Yayasan Kita Menulis.
- Widuri. (2022). *Falsafa dan Teori Keperawatan*. Lembaga Chakra Brahmanda Lentera.
- Wisnawa, I. made B., Kartimin, I. W., & Hartini, N. M. (2022). *Brand dan E-Marketing Parawisata*. Deepublish.
- Wobowo, A. E. (2021). *Metodologi Penelitian Pegangan Untuk Menulis Karya Ilmiah*. Penerbit Insania.
- Yanti, L. (2021). PENGALAMAN PASIEN DIABETES MELITUS DALAM PERAWATAN LUKA GANGREN (ULKUS KAKI DIABETIK). *Studi Ilmu Keperawatan UM Bengkulu*, 16(3), 154–164.



LAMPIRAN
UNIVERSITAS ALAUDDIN
MAKASSAR

Lampiran 1

LEMBAR PERNYATAAN PENELITIAN

Assalamu'alaikum Wr.Wb.

Dengan hormat,

Yang bertanda tangan di bawah ini adalah mahasiswa Program Studi Ilmu Keperawatan, Fakultas Kedokteran dan Ilmu Kesehatan Universitas Islam Negeri Alauddin Makassar.

Nama : Mirna Yuliana Tamrin
Nim : 70300118062
Alamat : Jl. Karaeng Makkawari
No Hp : 082394335548

Akan mengadakan penelitian tentang “**Pengaruh Pemberian Pendidikan Diabetic Self Foot Care Terhadap Pengeahuan Tentang Pencegahan Diabetic Foot Ulcer**” untuk itu saya memohon kesediaannya menjadi responden dalam penelitian saya. Segala hal yang bersifat rahasia akan dirahasiakan dan digunakan untuk penelitian ini.

Dengan surat permohonan ini disampaikan, atas kesediaannya sebagai responden saya ucapkan terimakasih.

Gowa, , 2022
Peneliti,

Mirna Yuliana Tamrin

Lampiran 2

Kode Responden :

LEMBAR PERSETUJUAN MENJADI RESPONDEN

Saya yang bertanda tangan di bawah ini :

Nama Responden :

Jenis Kelamin :

Usia :

Dengan ini menyatakan bahwa saya telah mendapatkan penjelasan maksud dari pengumpulan data untuk penelitian tentang **“Pengaruh Pemberian Pendidikan Diabetic Self Foot Care Terhadap Pengeahuan Tentang Pencegahan Diabetic Foot Ulcer”**. Untuk itu secara sukarela saya menyatakan bersedia menjadi responden penelitian tersebut. Adapun bentuk kesediaan saya adalah bersedia mengisi kuesioner. Demikian pernyataan ini saya buat dengan sebenarnya dan dengan penuh kesadaran tanpa paksaan.

Makassar, 2022
Responden

(.....)

Lampiran 3

LEMBARAN KUESIONER PENGETAHUAN PENCEGAHAN

ULKUS KAKI DIABETIK

Petunjuk Pengisian ;

1. Bacalah dengan cermat dan teliti pada setiap item pertanyaan.
2. Pilih salah satu jawaban yang menurut Bapak/Ibu/Saudara paling sesuai dengan kondisi yang dialami dengan memberikan tanda ceklis (√) pada pilihan yang dipilih.
3. Isilah titik-titik yang tersedia dengan jawaban yang benar.

A. Karakteristik Responden

Nama (Inisial) :

Alamat :

Umur : tahun

Jenis Kelamin : () Laki-laki () Perempuan

Status Perkawinan : () Menikah () Tidak Menikah

Pendidikan : () SD () SMP

() SMA () S1

() Lainnya, sebutkan.....*

Lama Menderita DM :

Riwayat DM Keluarga : () Tidak ada () Ada

Pekerjaan :

Pendidikan Kesehatan Tentang DM/ Pencegahan Ulkus kaki Diabetikum:

() Tidak () Pernah

B. Pengetahuan Penderita DM dalam Pencegahan Ulkus Kaki Diabetikum

Petunjuk pengisian

1. Bacalah dengan cermat dan teliti pada setiap item pertanyaan
2. Pilih salah satu jawaban yang menurut Bapak/Ibusaudara paling sesuai dengan kondisi yang dialami dengan memberikan tanda ceklis (√) pada pilihan yang dipilih.

No.	PERTANYAAN	BENAR	SALAH
1.	Pemeriksaan kaki pada penderita diabetes mellitus dilakukan setiap hari		
2.	Pemeriksaan kaki penderita diabetes mellitus meliputi telapak kaki, sela jari kaki, bagian depan kaki dan tumit		
3.	Kaki penderita diabetes mellitus dicuci menggunakan air panas dan sabun		
4.	Setelah dicuci, kaki penderita diabetes mellitus dikeringkan dengan cara diangin-anginkan		
5.	Untuk menjaga kelembapan kaki, penderita diabetes mellitus bisa menoleskan pelembab pada kaki secara merata termasuk sela jari kaki		
6.	Minyak kayu putih bisa digunakan untuk menjaga kaki penderita diabetes mellitus tetap lembab		
7.	Cara memotong kuku kaki penderita diabetes mellitus adalah sejajar dengan ujung jari dan lurus serta tidak terlalu pendek		
8.	Waktu yang paling tepat saat memotong kuku adalah sebelum mandi		
9.	Alas kaki penderita diabetes adalah sepatu atau sandal yang longgar dan terbuat dari bahan yang lembut		
10.	Sandal jepit merupakan alas kaki yang paling tepat untuk penderita diabetes		
11.	Salah satu cara untuk mencegah terjadinya trauma pada kaki adalah tidak memotong kuku kaki untuk menghindari luka		
12.	Kegemukan merupakan salah satu pemicu terjadinya luka kaki diabetes		
13.	Pada saat kaki penderita diabetes mellitus mengalami kapalan, Tindakan yang perlu dilakukan adalah merendam dalam air hangat dan menggosok dengan batu apung		
14.	Ramuan tradisioal merupakan salah satu cara untuk mengobati luka lecet pada penderita diabetes		
15.	Berkonsultasi ke Puskesmas atau dokter jika kulit kaki mengalami pecah-pecah		

C. Pernyataan sikap penderita diabetes mellitus dalam Melakukan pencegahan ulkus kaki diabetikum

No	Pernyataan Komponen Perawatan Kaki	Sangat Tidak Setuju	Tidak Setuju	Setuju	Sangat Setuju
1.	Saya akan melakukan pemeriksaan kaki secara teratur setiap hari				
2.	Saya akan mencuci kaki setiap hari menggunakan air bersih yang hangat dan sabun				
3.	Setelah kaki dicuci, saya akan mengeringkan dengan handuk				
4.	Saya akan memberikan lotion/minyak pada kaki secara merata termasuk sela jari kaki agar tetap lembab				
5.	Saya akan memotong kuku kaki sejajar dengan ujung jari dan lurus menggunakan gunting kuku				
6.	Saya tidak perlu menggunakan alas kaki Ketika di dalam rumah				
7.	Saya akan membersihkan bagian dalam sepatu/sandal terhandap benda asing seperti kerikil atau benda lainnya sebelum memakainya				
8.	Menurut saya, merokok diperbolehkan pada penderita diabetes karena tidak mempengaruhi Kesehatan				
9.	Menurut saya, kaki kapalan pada penderita diabetes merupakan hal yang biasa sehingga tidak perlu penanganan khusus				
10.	Menurut saya lecet pada kaki boleh dibiarkan karena akan sembuh dengan sendirinya				

Lampiran 4

KISI KISI KUESIONER PENGETAHUAN

Parameter	Jumlah Soal	No Soal	Jenis Soal
Pemeriksaan kaki	2	1 dan 2	No.1 : Positif No.2 : Positif
Menjaga kebersihan kaki	2	3 dan 4	No 3 : Negatif No 4 : Negatif
Memelihara kelembapan kulit kaki	2	5 dan 6	No 5 : Negatif No 6 : Negatif
Pemotongan kuku kaki yang benar	2	7 dan 8	No 7 : Positif No 8 : Negatif
Pemilihan alas kaki yang sesuai	2	9 dan 10	No 9 : Positif No 10 : Negatif
Pencegahan cedera kaki	3	11, 12, dan 13	No 11 : Negatif No 12 : Positif No 13 : Positif
Manajemen awal mula cedera kaki	2	14 dan 15	No 14 : Negatif No 15 : Positif

KISI-KISI KOESIONER SIKAP

Parameter	Jumlah Soal	No Soal	Jenis Soal
Pemeriksaan kaki	1	1	No. 1: Positif
Menjaga kebersihan kaki	2	2 dan 3	No. 2 : Positif No, 3 : Positif
Memelihata kelembaban kulit kaki	1	4	No. 4 : Negatif
Memotong kuku yang benar	1	5	No. 5 Negatif
Pencegahan cidera kaki	3	6,7 dan 8	No. 6 : Negatif No. 7 : Positif No. 8 : Negatif
Manajemen awal mula cidera kaki	3	9 dan 10	No. 9 : Negatif No. 10 : Negatif

Lampiran 5

SOP PENYULUHAN KESEHATAN

PERAWATAN KAKI PENDERITA DIABETES MELLITUS

1. Topik

Perawatan Pencegahan Ulkus Kaki Diabetikum

2. Tujuan

1) Tujuan Umum

Setelah dilakukan penyuluhan Kesehatan diharapkan pasien mampu memahami dan mengaplikasikan teknik perawatan kaki yang benar.

2) Tujuan Khusus

- a) Penderita DM dapat mengetahui pengertian ulkus diabetikum
- b) Penderita DM dapat mengetahui penyebab ulkus diabetikum
- c) Penderita DM dapat mengetahui tanda dan gejala ulkus diabetikum
- d) Penderita DM dapat mengetahui dampak jika tidak melakukan perawatan kaki diabetikum
- e) Penderita DM dapat mengaplikasikan perawatan kaki diabetikum dalam kehidupan sehari-hari.

3. Sub pokok bahasan

- a. Pengertian ulkus diabetikum
- b. Penyebab ulkus diabetikum
- c. Tanda dan gejala ulkus diabetikum

- d. Faktor resiko yang dapat meningkatkan terjadinya ulkus kaki diabetikum
- e. Cara melakukan perawatan kaki diabetikum meliputi:
 - a) Pemeriksaan kaki
 - b) Menjaga kebersihan kaki
 - c) Memelihara kelembapan kulit kaki
 - d) Pemotongan kuku kaki yang baik
 - e) Pemilihan alas kaki yang baik
 - f) Pengelolaan cedera awal kaki diabetikum

4. Sasaran

Penderita diabetes mellitus

5. Tempat dan waktu

Tempat : Klinik Griya aflat, Klinik Isyama Cahaya dan Klinik CTN Center

Waktu : Fleksibel

6. Metode

- a. Metode peroprangan yakni penyuluhan

7. Media

- a. Leaflet

8. Alat dan Bahan

- a. Alat : Media penyuluhan kesehatan
- b. Bahan : ATK


9. Langkah

Kegiatan	Perawat	Penderita
Pembukaan (5 menit)	Perkenalan Menjelaskan tujuan Kontrak waktu	Perkenalan Mendengarkan, memperhatikan menyepakati kontrak
Pemberian Materi (15 menit)	<ol style="list-style-type: none">a. Menjelaskan pengertian ulkus kaki diabetikumb. Menjelaskan penyebab ulkus kaki diabetikumc. Menyebutkan tanda dan gejala ulkus kaki diabetikumd. Menjelaskan faktor yang dapat meningkatkan terjadinya ulkus diabetikume. Mengajarkan cara melakukan perawatan kaki meliputi:<ol style="list-style-type: none">1. Pemeriksaan kaki2. Menjaga kebersihan kaki3. Memelihara kelembapan kulit kaki4. Pemotongan kuku kaki yang baik5. Pemilihan alas kaki yang baik6. Pengelolaan cedera awal kaki diabetikum	
Penutup (5 menit)	Evaluasi hasil	Menjawab pertanyaan, jika ada

10. Evaluasi

Evaluasi Hasil:

- 1) Pengertian ulkus diabetikum
- 2) Penyebab ulkus diabetikum
- 3) Tanda dan gejala ulkus diabetikum
- 4) Faktor resiko yang meningkatkan terjadinya ulkus kaki diabetikum
- 5) Cara merawat kaki diabetikum



Lampiran 6

MATERI PENYULUHAN EDUKASI ULKUS DIABETIKUM

DEFINISI

Ulkus kaki diabetikum adalah luka yang terjadi pada orang dengan penyakit DM yang berupa luka terbuka pada lapisan kulit sampai ke dalam dermis yang biasanya terjadi pada telapak kaki (Prabawati et al., 2021)

PENYEBAB ULKUS DIABETIKUM

Ulkus kaki diabetikum merupakan komplikasi pada penderita DM. Ulkus diabetikum adalah kejadian luka yang timbul pada penderita DM (Yanti, 2021). Tidak terkontrolnya gula darah/kadar gula darah yang tinggi menyebabkan aliran darah pada pasien menjadi tidak lancar. Perubahan aliran darah menyebabkan perubahan tekanan pada telapak kaki, sehingga kaki mudah terkena infeksi atau luka. Jika sudah terkena luka maka luka akan sulit sembuh dan infeksi akan mudah menyebar hingga sampai ke tulang.

TANDA ULKUS DIABETIKUM

- 1) Sering merasa kesemutan pada daerah kaki
- 2) Nyeri pada kaki saat istirahat
- 3) Sensasi rasa berkurang (seperti mati rasa)
- 4) Kaki terasa dingin saat diraba
- 5) Kuku kaki menjadi menebal
- 6) Kulit kaki menjadi kering dan pecah-pecah/rusak

FAKTOR YANG MENINGKATKAN TERJADINYA ULKUS KAKI DIABETIKUM

- 1) Usia (usia lanjut karena proses penuaan)
- 2) Lama menderita DM (berkaitan dengan kadar gula darah yang kurang terkontrol dalam waktu lama)
- 3) Kegemukan (kegemukan menyebabkan gangguan pada aliran darah)
- 4) Merokok (kadar nikotin pada rokok dapat menyebabkan penumpukan racun pada pembuluh darah sehingga darah terganggu)
- 5) Pernah menderita kaki diabetik sebelumnya
- 6) Perawatan kaki yang tidak teratur
- 7) Pemilihan alas kaki yang tidak tepat

CARA PERAWATAN KAKI DIABETIK

Merupakan kegiatan yang dilakukan dengan tujuan mencegah/mengurangi terjadinya kejadian ulkus kaki diabetik.

Perawatan kaki merupakan salah satu upaya Pencegahan Kaki Diabetik. Pemeriksaan kaki dan perawatan kaki pada pengelolaan kaki diabetik bertujuan untuk mencegah terjadinya luka.

MELAKUKAN PEMERIKSAAN KAKI

- 1) Pemeriksaan kondisi kaki secara teratur dilakukan setiap hari
- 2) Cuci tangan sebelum memeriksa keadaan kaki
- 3) Periksa dan raba bagian kaki (apakah ada kapalan, luka atau bengkak pada daerah kaki/ mengecek punggung, telapak kaki sela jari kaki dan tumit)

- 4) Gunakan cermin untuk membantu anda memeriksa bagian kaki
- 5) Periksa bagian kuku kaki (kebersihan kaki, apakah kuku kaki menebal, kuku menusuk daging kaki)
- 6) Jika kaki mengalami kapalan disarankan untuk merendam kaki dalam air hangat dan menggosok dengan batu apung. Namun, jangangan terlalu sering karena dapat mengakibatkan luka.
- 7) Hindari menggunakan ramuan tradisional untuk mengobati luka lecet pada penderita diabetes sebainya segera berkonsultasi ke puskesmas atau dokter.

MELAKUKAN PENCUCIAN KAKI

- 1) Cuci kaki menggunakan air hangat dan sabun yang ringan serta lembut
- 2) Cek suhu air sebelum digunakan mencuci kaki dengan siku jari tangan yang dicelupkan ke dalam air
- 3) Rendam kaki di dalam waskom selama 2-3 menit
- 4) Cuci kaki menggunakan sabun sambil dipijit dengan lembut
- 5) Jika kuku kotor, sikat kuku kaki menggunakan sikat kuku dan sabun
- 6) Bilas kaki menggunakan sabun sambil dipijit dengan lembut
- 7) Keringkan seluruh bagian kaki termasuk sela jari kaki menggunakan handuk yang lembut dan kering
- 8) Setelah kaki kering, berikan lotion/pelembab pada kaki kecuali sela-sela jari kaki sambil dipijit secara lembut.

MEMOTONG KUKU

- 1) Potong kuku sebaiknya dilakukan setiap satu hingga dua pekan sekali.
- 2) Rendam kuku kaki dalam air hangat sebelum memotong kuku
- 3) Potong kuku dengan hati-hati, jangan sampai mengenai kulit
- 4) Potong kuku dengan menggunakan gunting kuku/alat pemotong kuku. Jangan menggunakan silet atau pisau
- 5) Potong sejajar dengan ujung jari dan lurus, hinder memotong kuku terlalu pendek
- 6) Memotong kuku lebih mudah dilakukan setelah mandi, sewaktu kuku lembut

MEMILIH ALAS KAKI YANG TEPAT

- 1) Lindungi kaki anda dengan selalu menggunakan alas kaki baik di dalam maupun di luar rumah
- 2) Alas kaki yang baik adalah dengan menggunakan sepatu karena dapat melindungi kaki secara penuh
- 3) Pilih alas kaki (sepatu/sandal) dari bahan yang lunak dan nyaman
- 4) Pilih sepatu dengan ukuran yang pas dan ujung tertutup. Sisakan ruang sebanyak kira-kira 2,5 cm antara ujung kaki dan sepatu
- 5) Bagi wanita, jangan gunakan hak sepatu yang terlalu tinggi
- 6) Periksa bagian dalam sepatu sebelum digunakan
- 7) Segera buka sepatu setelah digunakan selama 5 jam
- 8) Gunakan kaos kaki yang bersih dan mengganti setiap hari

PENCEGAHAN CEDERA

- 1) Selalu menggunakan alas kaki yang lembut baik di dalam maupun di luar ruangan
 - 2) Selalu memeriksa bagian dalam sepatu sebelum menggunakannya
 - 3) Selalu mengecek suhu air Ketika ingin digunakan, caranya dengan menggunakan siku jari
 - 4) Hindari merokok untuk pencegahan kurangnya sirkulasi darah ke kaki
 - 5) Hindari menekuk kaki dan melipat kaki terlalu lama
 - 6) Hindari berdiri dalam satu posisi pada waktu yang lama
 - 7) Hindari duduk dengan kaki menyilang
 - 8) Lakukan senam kaki secara teratur
 - 9) Jika kaki kapalan, rendam kaki di dalam air hangat lalu gosok kaki secara perlahan dengan menggunakan batu apung
 - 10) Memeriksa diri secara rutin ke dokter setiap kali control
 - 11) Segera periksakan kaki jika ada luka, lecet atau perubahan pada warna kaki
- (Munali 2019).

Lampiran 6

SURAT PENGANTAR MENJADI EXPERT JUDGEMENT

SURAT PENGANTAR MENJADI EXPERT JUDGEMENT

Lampiran : Media Edukasi (Leaflet)
Perihal : Permohonan melakukan *expert judgement*

Kepada
Yth. Dosen dan Praktisi
Di Tempat

Assalamu'alaikum Wr.Wb.

Disampaikan dengan hormat bahwa saya:

Nama : Mirna Yuliana Tamrin
NIM : 70300118062

Mahasiswa program studi keperawatan Universitas Islam Negeri Alauddin Makassar sedang melaksanakan penelitian untuk menyusun skripsi berjudul "Pengaruh Pemberian Pendidikan *Diabetic Self Care* Terhadap Pengetahuan dan Sikap Tentang Pencegahan *Diabetic Foot Ulcer*".

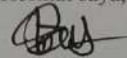
Sehubungan dengan hal tersebut, mohon kesediaan Bapak/Ibu untuk melakukan *expert judgement* berkenaan dengan media edukasi yang akan digunakan dalam penelitian ini. Penyusunan media edukasi ini didasarkan pada aspek-aspek pengetahuan mengenai pencegahan dan perawatan mandiri (*self care*) pada ulkus kaki diabetikum.

Demikian surat permohonan ini saya buat. Atas perhatian dan kesediaannya saya sampaikan terimakasih.

Wassalamu,alaikum Wr.Wb.

Gowa, 01 Agustus 2022

Hormat saya,



(Mirna Yuliana Tamrin)

Lampiran 7

LEMBAR KESEDIAAN PENILAIAN

LEMBAR KESEDIAAN PENILAIAN

Yang menyatakan:

Nama : AHMAD-J
Pekerjaan : Dosen / Perawat
Pendidikan : Spesialis
Instansi : UIN Alauddin Makassar

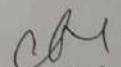
Bersedia untuk menjadi penilai terhadap media edukasi berupa brosur mengenai pencegahan dan perawatan mandiri (*self care*) pada ulkus kaki diabetikum dan menyatakan bahwa media edukasi terlampir Sesuai/Cukup Sesuai/Kurang Sesuai untuk digunakan dalam penelitian yang akan dilakukan oleh:

Nama : Mirna Yuliana Tamrin
Nim : 70300118062
Status : Mahasiswa Program Studi Keperawatan UIN Alauddin Makassar

Dengan demikian pernyataan ini dibuat dengan sebenar-benarnya untuk dipergunakan sebagaimana mestinya.

Gowa, 01 Agustus 2022

Hormat saya,


(AHMAD-J)

*Lingkari salah satu pilihan

LEMBAR KESEDIAAN PENILAIAN

Yang menyatakan:

Nama : **Nurul Khusnul Khotimah**
Pekerjaan : **Dosen**
Pendidikan : **S2**
Instansi : **UIN Alauddin Makassar**

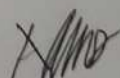
Bersedia untuk menjadi penilai terhadap media edukasi berupa brosur mengenai pencegahan dan perawatan mandiri (*self care*) pada ulkus kaki diabetikum dan menyatakan bahwa media edukasi terlampir **Sesuai** Cukup Sesuai/Kurang Sesuai untuk digunakan dalam penelitian yang akan dilakukan oleh:

Nama : Mirna Yuliana Tamrin
Nim : 70300118062
Status : Mahasiswa Program Studi Keperawatan UIN Alauddin Makassar

Dengan demikian pernyataan ini dibuat dengan sebenar-benarnya untuk dipergunakan sebagaimana mestinya.

Gowa, 01 Agustus 2022

Hormat saya,


(Nurul Khusnul Khotimah)


*Lingkari salah satu pilihan

Lampiran 8

LEAFLET


MEMOTONG KUKU


- 1) Potong kuku sebaiknya dilakukan setiap satu hingga dua pekan sekali
- 2) Potong kuku dengan hati-hati, jangan sampai mengenai kulit
- 3) Potong kuku dengan menggunakan gunting kuku/alat pemotong kuku. Jangan menggunakan silet atau pisau
- 4) Potong sejajar dengan ujung jari dan lurus, hindari memotong kuku terlalu pendek
- 5) Memotong kuku lebih mudah dilakukan setelah mandi. Sebab, kuku masih dalam kondisi yang lunak sehingga lebih mudah digunting.



PENCEGAHAN CEDERA PADA KAKI

- 1) Selalu menggunakan alas kaki yang lembut baik di dalam maupun di luar ruangan
- 2) Selalu memeriksa bagian dalam sepatu sebelum menggunakannya
- 3) Selalu mengecek suhu air ketika ingin digunakan, caranya dengan menggunakan siku jari
- 4) Hindari merokok untuk pencegahan langarnya sirkulasi darah ke kaki
- 5) Hindari menekuk kaki dan melipat kaki terlalu lama
- 6) Hindari berdiri dalam satu posisi pada waktu yang lama
- 7) Hindari duduk dengan kaki menyilang
- 8) Lakukan jemari kaki secara teratur
- 9) Memeriksa kaki di secara rutin ke dokter setiap kali kontrol
- 10) Segera periksakan kaki jika ada luka, lecet atau perubahan pada warna kaki.






PERAWATAN KAKI PASIEN DIABETES MELITUS

Oleh
Mirna Yuliana Tamrin

MEMILIH ALAS KAKI YANG TEPAT

- 1) Lindungi kaki anda dengan selalu menggunakan alas kaki baik di dalam maupun di luar rumah
- 2) Alas kaki yang baik adalah dengan menggunakan sepatu karena dapat melindungi kaki secara penuh
- 3) Pilih alas kaki (sepatu/sandal) dari bahan yang lunak dan nyaman
- 4) Pilih sepatu dengan ukuran yang pas dan ujung tertutup
- 5) bagi wanita, jangan gunakan hak sepatu yang terlalu tinggi
- 6) Periksa bagian dalam sepatu, sebelum digunakan
- 7) Segera buka sepatu setelah digunakan selama 5 jam
- 8) Gunakan kaos kaki yang bersih dan mengganti setiap hari.



REFERENSI:

Munali. 2019. "Pengaruh Edukasi Perawatan Kaki Terhadap Pengetahuan, Sikap Dan Tindakan Pencegahan Ulkus Kaki Diabetik". Sunbayo: Fakultas Keperawatan Universitas Airangga

Piawati Dewi, Puspita Sari, and Yohanes Neanbeni. 2021. "Pendidikan Kesehatan Tentang Perawatan Senam Kaki Pasien Diabetes". Jurnal Pengabdian Masyarakat Berkeadilan 4:24-30.

Yanti, Lusyeprida. 2021. "Pengalaman Pasien Diabetes Melitus Dalam Perawatan Luka Gangren (Ulkus Kaki Diabetik)" Studi Ilmu Keperawatan UM Bengkulu 16(3): 151-64.

Kemendkes RI. 2019. Cara Perawatan Kaki Diabetes. P2PTM Kemendes RI : Pusat Data dan Informasi Kementerian Kesehatan RI.

DEFINISI

Ulkus kaki diabetikum adalah luka yang terjadi pada orang dengan penyakit Diabetes Melitus/DM yang berupa luka terbuka pada lapisan kulit luar, sampai ke dalam lapisan kulit yang biasanya terjadi pada telapak kaki.

PENYEBAB ULKUS KAKI DIABETIKUM

Ulkus kaki diabetikum merupakan komplikasi pada penderita DM. Ulkus kaki diabetikum adalah kejadian luka yang timbul pada penderita DM. Tidak terkontrolnya gula darah/kadar gula darah yang tinggi (kadar gula darah normal pada Gula Darah Puasa adalah 100-125 dan Gula Darah Sewaktu 140-199, jika kadar gula darah melebihi maka kadar gula darah dianggap tinggi) menyebabkan aliran darah pada pasien menjadi tidak lancar. Perubahan aliran darah menyebabkan perubahan tekanan pada telapak kaki, sehingga kaki mudah terkena infeksi atau luka. Jika sudah terkena luka maka luka akan sulit sembuh dan infeksi akan mudah menyebar hingga sampai ke tulang.



Sumber: tingkat luka ulkus kaki diabetikum

Klasifikasi Kaki Diabetikum Menurut Wagner-Meggit

Stage 0: Belum ada luka, namun bereits mengalami luka

Stage 1: Luka ringan tanpa adanya infeksi

Stage 2: Luka lebih dalam. Belum ada infeksi dan pembertulan abses (nanah)

Stage 3: Luka yang lebih dalam hingga ke tulang, biasanya ada infeksi dan terbentuk abses (nanah)

Stage 4: Terdapat gangren (jaringan mati), biasanya pada jari kaki bagian depan kaki dan tumit.

Stage 5: Gangren pada seluruh kaki

TANDA ULKUS KAKI DIABETIKUM

- 1) Sering mengalami kesemutan pada daerah kaki
- 2) Merasakan nyen pada kaki saat istirahat
- 3) Sensasi rasa pada kaki berkurang (seperti mati rasa)
- 4) Kaki terasa dingin saat diraba
- 5) Kuku pada kaki mengalami penebalan
- 6) Kulit kaki menjadi kering dan pecah-pecah/rusak

FAKTOR YANG MENINGKATKAN TERJADINYA ULKUS KAKI DIABETIKUM

- 1) Usia (usia lanjut karena proses penuaan)
- 2) Jenis kelamin (laki-laki lebih beresiko terkena kaki diabetik dibanding wanita)
- 3) Lama menderita DM (bertkaitan dengan kadar gula darah yang kurang terkontrol dalam waktu lama)
- 4) Kegemukan (kegemukan menyebabkan gangguan pada aliran darah)
- 5) Merokok (kadar nikotin pada rokok dapat menyebabkan penumpukan racun pada pembuluh darah sehingga darah terganggu)
- 6) Pernah menderita kaki diabetik sebelumnya
- 7) Perawatan kaki yang tidak teratur
- 8) Pemilihan alas kaki yang tidak tepat



MELAKUKAN PEMERIKSAAN KAKI

- 1) Pemeriksaan kondisi kaki secara teratur dilakukan setiap hari
- 2) Cuci tangan sebelum memeriksa keadaan kaki
- 3) Periksa dan raba bagian kaki apakah ada kapalan, luka atau bengkak pada daerah kaki/mengecek punggung, telapak kaki, sela jari kaki dan tumit.
- 4) Gunakan cermin untuk membantu anda memeriksa bagian kaki
- 5) Periksa bagian kuku kaki (keberihan kaki, apakah kuku kaki menebal, kuku menusuk daging kaki)
- 6) Jika kaki mengalami kapalan disarankan untuk merendam kaki dalam air hangat dan menggosok dengan batu apung. Namun, jangan terlalu sering karena dapat mengakibatkan luka
- 7) Hindari menggunakan jamuan tradisional untuk mengobati luka lecet pada penderita diabetes sebainya segera berkonsultasi ke Puskesmas atau dokter.



CARA MENCUCI KAKI

- 1) Cuci kaki menggunakan air bersih dan sabun yang ringan serta lembut
- 2) Cuci kaki menggunakan sabun sambil dipijit dengan lembut
- 3) Jika kuku kaki kotor, sikat kuku kaki dengan hati-hati menggunakan sikat kuku dan sabun
- 4) Basahi kaki menggunakan sabun sambil dipijit dengan lembut
- 5) Keringkan seluruh bagian kaki termasuk sela jari kaki menggunakan handuk yang lembut dan kering
- 6) Setelah kaki kering, berikan lotion/pelembab pada kaki kecuali sela-sela jari kaki sambil dipijit secara lembut

PERAWATAN KAKI DIABETIKUM

Merupakan kegiatan yang dilakukan dengan tujuan mencegah/mengurangi terjadinya kejadian Ulkus kaki diabetikum. Perawatan kaki merupakan salah satu upaya Pencegahan Kaki Diabetikum. Pemeriksaan kaki dan perawatan kaki pada engelolaan ulkus kaki diabetikum bertujuan untuk mencegah terjadinya luka.

Lampiran 9

SURAT IZIN MENELITIAN PENANAMAN MODAL



PEMERINTAH PROVINSI SULAWESI SELATAN
DINAS PENANAMAN MODAL DAN PELAYANAN TERPADU SATU PINTU

Jl. Bougenville No. 5 Telp. (0411) 441077 Fax. (0411) 448936
Website : <http://simap-new.sulselprov.go.id> Email : ptsp@sulselprov.go.id
Makassar 90231

Nomor : **6397/S.01/PTSP/2022**

Lampiran : -

Perihal : **Izin penelitian**

Kepada Yth.

1. Pimpinan Klinik ETN Center Makassar
2. Pimpinan Klinik Isam Cahaya Makassar
3. Pimpinan Klinik Griya Afiat Makassar

di-

Tempat

Berdasarkan surat Dekan Fak. Kedokteran dan Ilmu Kesehatan UIN Alauddin Makassar Nomor : B-3261/UN.06/FKIK/PP.00.9/07/2022 tanggal 25 Juli 2022 perihal tersebut diatas, mahasiswa/peneliti dibawah ini:

N a m a : **MIRNA YULIANA TAMRIN**
Nomor Pokok : **70300118062**
Program Studi : **Keperawatan**
Pekerjaan/Lembaga : **Mahasiswa (S1)**
Alamat : **Jl.H.M.Yasin Limpo No.36 Romang Palong-Gowa**

Bermaksud untuk melakukan penelitian di daerah/kantor saudara dalam rangka menyusun SKRIPSI, dengan judul :

" PENGARUH PEMBERIAN PENDIDIKAN DIABETIC SELF FOOT CARE TERHADAP PENGETAHUAN DAN SIKAP TENTANG PENCEGAHAN DIABETIC FOOT ULCER "

Yang akan dilaksanakan dari : Tgl. **01 Agustus s/d 30 September 2022**

Sehubungan dengan hal tersebut diatas, pada prinsipnya kami **menyetujui** kegiatan dimaksud dengan ketentuan yang tertera di belakang surat izin penelitian.

Demikian Surat Keterangan ini diberikan agar dipergunakan sebagaimana mestinya.

Diterbitkan di Makassar
Pada Tanggal 28 Juli 2022

A.n. GUBERNUR SULAWESI SELATAN
KEPALA DINAS PENANAMAN MODAL DAN PELAYANAN TERPADU
SATU PINTU PROVINSI SULAWESI SELATAN



Ir. H. SULKAF S LATIEF, M.M.
Pangkat : **PEMBINA UTAMA MADYA**
Nip : **19630424 198903 1 010**

Tembusan Yth

1. Dekan Fak. Kedokteran dan Ilmu Kesehatan UIN Alauddin Makassar di Makassar;
2. *Penygal.*

Lampiran 10

KETERANGAN LAYAK ETIK



KOMITE ETIK PENELITIAN KESEHATAN
HEALTH RESEARCH ETHICS COMMITTEE
UNIVERSITAS ISLAM NEGERI ALAUDDIN MAKASSAR
UNIVERSITAS ISLAM NEGERI ALAUDDIN MAKASSAR

KETERANGAN LAYAK ETIK
DESCRIPTION OF ETHICAL EXEMPTION
"ETHICAL EXEMPTION "

No. C.133/KEPK/FKIK/VIII/2022

Protokol penelitian yang diusulkan oleh :
The research protocol proposed by

Peneliti utama : Mirna Yuliana Tamrin
Principal In Investigator

Nama Institusi : Universitas Islam Negeri Alauddin Makassar
Name of the Institution

Dengan judul:
Title

"Pengaruh Pemberian Pendidikan Diabetic Selft Foot Care Terhadap Pengetahuan dan Sikap Tentang Pencegahan Diabetic Foot Ulcer"

"The Effect of Providing Diabetic Selft Foot Care Education on Knowledge and Attitudes About Diabetic Foot Ulcer Prevention"


Dinyatakan layak etik sesuai 7 (tujuh) Standar WHO 2011, yaitu 1) Nilai Sosial, 2) Nilai Ilmiah, 3) Pemerataan Beban dan Manfaat, 4) Risiko, 5) Bujukan/Eksploitasi, 6) Kerahasiaan dan Privacy, dan 7) Persetujuan Setelah Penjelasan, yang merujuk pada Pedoman CIOMS 2016. Hal ini seperti yang ditunjukkan oleh terpenuhinya indikator setiap standar.

Declared to be ethically appropriate in accordance to 7 (seven) WHO 2011 Standards, 1) Social Values, 2)Scientific Values, 3)Equitable Assessment and Benefits, 4) Risks, 5) Persuasion/Exploitation, 6) Confidentiality and Privacy, and 7) Informed Conccent, referring to the 2016 CIOMS Guidelines. This is as indicated by the fulfillment of the indicators of each standard.

Pernyataan Laik Etik ini berlaku selama kurun waktu tanggal 19/08/2022 sampai dengan tanggal 19/08/2023

This declaration of ethics applies during the period 19/08/2022 until 19/08/2023

Agust 19, 2022
Professor and Chairperson,


DR. Dr. Syatirah, Sp. A., M.Kes


Lampiran 11

Hasil Dokumentasi Penelitian





UNIVERSITAS ISLAM NEGERI





Yang bertanda tangan di bawah ini menerangkan bahwa, Mahasiswa sebagai berikut :

Nama : MIRNA YULIANA TAMRIN
NIM : 70300118062
Program Studi : Keperawatan
Fakultas : Kedokteran dan Ilmu Kesehatan
Institusi : Universitas Islam Negeri Alauddin Makassar

Telah melaksanakan penelitian di Praktik Perawatan Mandiri "Griya Afiat" dengan Judul Penelitian: "PENGARUH PEMBERIAN PENDIDIKAN *DIABETIC SELF FOOT CARE* TERHADAP PENGETAHUAN DAN SIKAP TENTANG PENCEGAHAN *DIABETIC FOOT ULCER*"

Demikian surat keterangan ini di buat dan di gunakan sebagaimana mestinya.

Gowa, 25 Agustus 2022

GRIYA AFIAT

SALDY YUSUF, S.Kep.,Ns.,MHS.,PhD.,ETN

GRIYA AFIAT

WOUND CARE SPECIALIST

Alamat Praktek: Jl. Syekh Yusuf V/3 Makassar. Telp. 081241841800



KLINIK ISAM CAHAYA HOLISTIC CARE
Jl. Keindahan Raya Blok AA No. 30 Perumnas BTP Makassar
HP. 082291496700 email: infoisamcahaya@gmail.com
Web: www.holisticcare.co.id

Surat Keterangan Selesai Penelitian

No. 014/SKP-ISAM/VIII/2022

Dengan Ini Menyatakan Bahwa :

NAMA	NIM	JUDUL
Mirna Yuliana Tamrin	70300118062	Pengaruh Pemberian Pendidikan Diabetic Self Foot Care Terhadap Pengetahuan dan Sikap Tentang Pencegahan Diabetic Foot Ulcer

Bahwa nama tersebut diatas benar telah melakukan penelitian dalam rangka penulisan skripsinya dengan judul "*Pengaruh Pemberian Pendidikan Diabetic Self Foot Care Terhadap Pengetahuan dan Sikap Tentang Pencegahan Diabetic Foot Ulcer*" di ISAM CAHAYA HOLISTIC CARE. Demikianlah surat keterangan ini kami buat untuk digunakan sebagaimana mestinya.

Dikeluarkan di : Makassar
Pada tanggal : 29 Agustus 2022
Direktur Isam Cahaya Holistic Care

Ns. Mardani, S.Kep., CWCC

Lampiran 13

Hasil Uji Statistik SPSS

Uji Destriktif Satistik Responden

		Statistics										
		Usia	Jenis Kelamin	Pendidikan	Pekerjaan	Lama Menderita DM	Pre Test Pengetahuan	Pre Test Sikap	Pre Test Pencegahan	Post Test Pengetahuan	Post Test Sikap	Post Test Pencegahan
N	Valid	15	15	15	15	15	15	15	15	15	15	15
	Missing	0	0	0	0	0	0	0	0	0	0	0
Mean		2.60	1.47	3.00	2.07	1.53	1.90	2.07	1.87	3.00	3.00	3.00
Std. Error of Mean		.163	.133	.239	.267	.192	.131	.067	.166	.000	.000	.000
Median		3.00	1.00	3.00	2.00	1.00	2.00	2.00	2.00	3.00	3.00	3.00
Mode		3	1	3	1	1	2	2	2	3	3	3
Std. Deviation		.632	.516	.926	1.033	.743	.507	.258	.640	.000	.000	.000
Variance		.400	.267	.857	1.067	.562	.257	.067	.410	.000	.000	.000
Range		2	1	3	3	2	1	1	2	0	0	0
Minimum		1	1	1	1	1	1	2	1	3	3	3
Maximum		3	2	4	4	3	2	3	3	3	3	3
Sum		39	22	45	31	23	24	31	28	45	45	45

Usia

		Frequency	Percent	Valid Percent	Cumulative Percent
Valid	36-45 tahun (Dewasa Akhir)	1	6.7	6.7	6.7
	46-55 tahun (Lansia awal)	4	26.7	26.7	33.3
	56-65 tahun (Lansia akhir)	10	66.7	66.7	100.0
Total		15	100.0	100.0	

Jenis Kelamin

		Frequency	Percent	Valid Percent	Cumulative Percent
Valid	Laki-Laki	8	53.3	53.3	53.3
	Perempuan	7	46.7	46.7	100.0
Total		15	100.0	100.0	

Pendidikan

		Frequency	Percent	Valid Percent	Cumulative Percent
Valid	SD	1	6.7	6.7	6.7
	SMP	3	20.0	20.0	26.7
	SMA	6	40.0	40.0	66.7
	S1/Diploma	5	33.3	33.3	100.0
	Total	15	100.0	100.0	

Pekerjaan

		Frequency	Percent	Valid Percent	Cumulative Percent
Valid	Tidak bekerja	6	40.0	40.0	40.0
	Pensiunan	3	20.0	20.0	60.0
	IRT	5	33.3	33.3	93.3
	Pegawai	1	6.7	6.7	100.0
	Total	15	100.0	100.0	

Lama Menderita DM

		Frequency	Percent	Valid Percent	Cumulative Percent
Valid	1-5 Tahun	9	60.0	60.0	60.0
	6-10 Tahun	4	26.7	26.7	86.7
	11-15 Tahun	2	13.3	13.3	100.0
	Total	15	100.0	100.0	

Pre Test Pengetahuan

		Frequency	Percent	Valid Percent	Cumulative Percent
Valid	Kurang	6	40.0	40.0	40.0
	Cukup	9	60.0	60.0	100.0
	Total	15	100.0	100.0	

M A K A S S A R

Pre Test Sikap

		Frequency	Percent	Valid Percent	Cumulative Percent
Valid	Cukup	14	93.3	93.3	93.3
	Positif	1	6.7	6.7	100.0
	Total	15	100.0	100.0	

Post Test Pengetahuan

		Frequency	Percent	Valid Percent	Cumulative Percent
Valid	Baik	15	100.0	100.0	100.0

Post Test Sikap

	Frequency	Percent	Valid Percent	Cumulative Percent
Valid Positif	15	100.0	100.0	100.0

Wilcoxon Signed Ranks Test

1. Pengetahuan Sebelum dan Sesudah Pemberian Pendidikan Kesehatan

Descriptive Statistics

	N	Minimum	Maximum	Mean	Std. Deviation
Pre Test Pengetahuan	15	7	10	8.40	.986
Post Test Pengetahuan	15	14	15	14.60	.507
Valid N (listwise)	15				

Ranks

	N	Mean Rank	Sum of Ranks
Post Test Pengetahuan - Pre Test Pengetahuan	0 ^a	.00	.00
	15 ^b	8.00	120.00
	0 ^c		
Total	15		

- a. Post Test Pengetahuan < Pre Test Pengetahuan
- b. Post Test Pengetahuan > Pre Test Pengetahuan
- c. Post Test Pengetahuan = Pre Test Pengetahuan

Test Statistics^a

	Post Test Pengetahuan - Pre Test Pengetahuan
Z	-3.451 ^b
Asymp. Sig. (2-tailed)	.001

- a. Wilcoxon Signed Ranks Test
- b. Based on negative ranks.

2. Sikap Sebelum dan Sesudah Pemberian Pendidikan Kesehatan

Descriptive Statistics

	N	Minimum	Maximum	Mean	Std. Deviation
Pre Test Sikap	15	23	34	26.60	2.947
Post Test Sikap	15	31	35	32.60	1.352
Valid N (listwise)	15				

Ranks

		N	Mean Rank	Sum of Ranks
Post Test Sikap - Pre Test Sikap	Negative Ranks	0 ^a	.00	.00
	Positive Ranks	14 ^b	7.50	105.00
	Ties	1 ^c		
	Total	15		

a. Post Test Sikap < Pre Test Sikap

b. Post Test Sikap > Pre Test Sikap

c. Post Test Sikap = Pre Test Sikap

Test Statistics^a

		Post Test Sikap - Pre Test Sikap
Z		-3.317 ^b
Asymp. Sig. (2-tailed)		.001

a. Wilcoxon Signed Ranks Test

b. Based on negative ranks.

Mirna 18_09/08/23

ORIGINALITY REPORT

18%

SIMILARITY INDEX

16%

INTERNET SOURCES

5%

PUBLICATIONS

9%

STUDENT PAPERS

PRIMARY SOURCES

1	repository.unair.ac.id Internet Source	6%
2	repository.stikeshangtuah-sby.ac.id Internet Source	2%
3	repositori.uin-alauddin.ac.id Internet Source	1%
4	Submitted to Universitas Sumatera Utara Student Paper	1%
5	123dok.com Internet Source	1%
6	Submitted to Badan PPSDM Kesehatan Kementerian Kesehatan Student Paper	1%
7	jurnal.upertis.ac.id Internet Source	1%
8	www.researchgate.net Internet Source	1%
9	repository.umy.ac.id Internet Source	1%

10	fk.uii.ac.id Internet Source	1%
11	journal.umpalangkaraya.ac.id Internet Source	1%
12	tafsiralquran.id Internet Source	1%
13	www.scilit.net Internet Source	1%
14	repo.poltekkes-medan.ac.id Internet Source	1%

Exclude quotes Off

Exclude matches < 1%

Exclude bibliography On

DAFTAR RIWAYAT HIDUP



Mirna Yuliana Tamrin adalah nama penulis skripsi ini yang berjudul “Pengaruh Pemberian Pendidikan *Diabetic Self Foot Care* Terhadap Pengetahuan dan Sikap Tentang Pencegahan *Diabetic Foot Ulcer*”. Lahir pada tanggal 23 April 2000, di Pinrang Provinsi Sulawesi Selatan. Penulis merupakan anak ketiga dari empat bersaudara, dari pasangan Bapak Tamrin dan Ibu Murni. Penulis pertama kali masuk pendidikan di SD Negeri 127 Masolo II pada tahun 2006 dan tamat pada tahun 2012 pada tahun yang sama penulis melanjutkan pendidikan ke SMP Negeri 01 Leppang dan tamat pada tahun 2015, penulis melanjutkan pendidikan ke MA DDI Kaballangan dan tamat pada tahun 2018. Dan pada tahun yang sama penulis terdaftar sebagai Mahasiswa di Universitas Islam Negeri Alauddin Makassar Fakultas Kedokteran dan Ilmu Kesehatan Jurusan Keperawatan dan menyelesaikan pendidikan pada tahun 2023.

Alhamdulillah segala puji Allah yang telah memberikan kemudahan bagi Penulis serta kesabaran dan motivasi tinggi untuk terus belajar dan berusaha, dengan penuh rasa syukur Penulis telah menyelesaikan pengerjaan tugas akhir skripsi ini. Semoga dengan penulisan tugas akhir skripsi ini mampu memberikan kontribusi positif bagi dunia pendidikan.