

**HUBUNGAN KUALITAS PELAYANAN PASIEN RAWAT INAP DENGAN
CITRA BRAND IMAGE DI RSUD H PADJONGA DAENG NGALLE
KABUPATEN TAKALAR TAHUN 2023**



SKRIPSI

Diajukan Untuk Memenuhi Salah Satu Syarat Meraih Gelar Sarjana
Kesehatan Masyarakat Prodi Kesehatan Masyarakat
Pada Fakultas Kedokteran dan Ilmu Kesehatan
UIN Alauddin Makassar

Oleh :

ANNISA TUL MUAZIRAH
70200119038

**JURUSAN KESEHATAN MASYARAKAT
FAKULTAS KEDOKTERAN DAN ILMU KESEHATAN
UNIVERSITAS ISLAM NEGERI ALAUDDIN MAKASSAR
2023**

PERNYATAAN KEASLIAN SKRIPSI

Mahasiswa Yang Bertanda Tangan Dibawah Ini:

Nama : Annisa Tul Muazirah

Nim : 70200119038

Tempat/Tgl Lahir : Bulukumba, 04 Agustus 2002

Jurusan/Peminatan : Kesehatan Masyarakat/AKK

Fakultas : Fakultas Kedokteran Dan Ilmu Kesehatan

Alamat : Kampung Beru

Judul : Hubungan Kualitas Pelayanan Pasien Rawat Inap Dengan
Citra Brand Image Di RSUD H Padjonga Daeng Ngalle
Kabupaten Takalar Tahun 2023

Menyatakan dengan sesungguhnya dan penuh kesadaran, bahwa skripsi ini benar adalah hasil karya sendiri. Jika dikemudian hari terbukti bahwa ia adalah duplikat, tiruan, plagiat, atau dibuat oleh orang lain, sebagian, atau seluruhnya, maka skripsi dan gelar yang diperoleh karenanya batal demi hukum.

Gowa, November 2023

Penulis,

Annisa Tul Muazirah
70200119038

PENGESAHAN SKRIPSI

Skripsi yang berjudul "*Hubungan Kualitas Pelayanan Pasien Rawat Inap Dengan Citra Brand Image di RSUD H Padjonga Daeng Ngalle Kabupaten Takalar Tahun 2023*" yang disusun oleh Annisa Tul Muazirah, NIM: 70200119038, Mahasiswa Jurusan Kesehatan Masyarakat pada Fakultas Kedokteran dan Ilmu Kesehatan UIN Alauddin Makassar, telah diuji dan dipertahankan dalam sidang *Munaqasyah* yang diselenggarakan pada hari Jum'at, 3 November 2023 M, dinyatakan telah dapat diterima sebagai salah satu syarat memperoleh gelar Sarjana dalam Ilmu Kesehatan, Jurusan Kesehatan Masyarakat.

Gowa, 3 Januari 2024
Jumadil Akhir 1445 H

DEWAN PENGUJI:

Ketua	: Dr. dr. Dewi Setiawati., Sp. OG., M.Kes	(.....)
Sekretaris	: Abd. Majid HR Lagu, SKM., M.Kes	(.....)
Munaqisy I	: Dr. Sitti Raodhah, SKM., M.Kes	(.....)
Munaqisy II	: Dr. Rahmat, M.Pd.I	(.....)
Pembimbing I	: Surahmawati, SKM., M.Adm.Kes	(.....)
Pembimbing II	: Yudi Adnan, S.Kep., M.Kes	(.....)

Diketahui Oleh:

Dekan Fakultas Kedokteran dan Ilmu Kesehatan
UIN Alauddin Makassar



Dr. dr. Dewi Setiawati, Sp. OG., M.Kes
NIP. 19810621 200604 2 005

بِسْمِ اللَّهِ الرَّحْمَنِ الرَّحِيمِ

Assalamualaikum Warahmatullahi Wabarakatuh

Puji syukur penulis panjatkan kepada Tuhan Yang Maha Esa yang telah memberikan berkat-Nya sehingga tugas menyusun skripsi dengan judul “Hubungan Kualitas Pelayanan Pasien Rawat Inap Dengan *Citra Brand Image* Di RSUD H Padjonga Daeng Ngalle Kabupaten Takalar Tahun 2023” Penulisan skripsi ini dilakukan dalam rangka memenuhi salah satu syarat untuk mencapai gelar Sarjana Kesehatan Masyarakat Fakultas Kedokteran Dan Ilmu Kesehatan Universitas Islam Negeri Alauddin Makassar.

Penulis menyadari bahwa skripsi ini masih jauh dari kata sempurna, segala bentuk kekurangan dalam penyusunan ini karena tak luput dari keterbatasan kemampuan dan pengetahuan yang dimiliki penulis. Namun dengan segala kerendahan hati, besar harapan penulis, semoga dengan skripsi ini dapat memberikan manfaat bagi penulis khususnya dan bagi pihak lain pada umumnya. Dalam penyusunan skripsi ini, penulis mendapatkan bantuan serta dukungan yang diberikan berupa bimbingan yang sangat berharga dari pihak mulai dari pelaksanaan hingga penyusunan skripsi ini. Oleh karena itu, pada kesempatan ini penulis ingin mengucapkan terima kasih yang sebesar-besarnya kepada orang-orang yang penulis hormati dan cintai yang membantu secara langsung maupun tidak langsung selama pembuatan skripsi ini. Terutama kepada keluargaku yang tercinta, Ayahanda Ahmad S.Sos dan Ibunda Suharna S.Ag.,MM yang senantiasa mendoakan serta memberikan semangat yang luar biasa dan dukungan berupa moril maupun material. dengan kerendahan hati penulis menghaturkan terima kasih kepada :

1. Bapak Prof. Drs. Hamdan Juhannis, M. A, Ph. D, selaku Rektor Universitas Islam Negeri Alauddin Makassar.

2. Ibu Dr. dr. Hj Dewi Setiawati, Sp. OG, M. Kes, selaku Dekan Fakultas Kedokteran dan Ilmu Kesehatan Universitas Islam Negeri Alauddin Makassar.
3. Para wakil Dekan, Dosen dan tenaga kependidikan Fakultas Kedokteran dan Ilmu Kesehatan yang telah banyak memberikan bantuan selama menempuh perkuliahan.
4. Bapak Abd. Majid HR Lagu, SKM., M. Kes selaku Ketua Program Studi Ilmu Kesehatan Masyarakat Fakultas Ilm Universitas Islam Negeri Alauddin Makassar
5. Ibu Surahmawati, SKM., M.Adm Kes selaku Pembimbing I yang terus mencurahkan ilmu dan sarannya dalam penyelesaian skripsi ini.
6. Bapak Yudi Adnan, S.Kep., M.Kes selaku Pembimbing II dan dosen perkuliahan yang telah memberikan bimbingan, pengarahan dan masukan dalam penyusunan skripsi ini.
7. Ibu Dr. Sitti Raodhah, SKM., M.Kes selaku Penguji I Kompetensi yang dengan ikhlas memberikan saran dan masukan kepada penulis dalam menyelesaikan skripsi ini.
8. Bapak Dr. Abd. Rahmat, M.Pd.I selaku Penguji II Integrasi Keislaman yang telah banyak memberikan masukan dan arahan kepada penulis selama proses penyelesaian skripsi.
9. Seluruh keluarga tersayang yang senantiasa mendo'akan dan memberikan semangat dalam penyelesaian tugas akhir ini

10. Teman-teman kontrakan Perumahan Bumi Aroepala, Terima kasih atas kesenangan, canda tawa yang membahagiakan dan menjadi keluarga baru bagi penulis.
11. Teman sekaligus sahabat Nur Rezki Awaliyah, terima kasih atas dukungan dan kebersamaannya mulai dari kecil sampai sekarang.
12. Sahabat dan teman-teman angkatan 19 gramost yang telah menyemangati dan mendukung dalam setiap langkah pada proses penyelesaian skripsi ini.
13. Semua pihak yang tak bisa penulis sebutkan satu persatu, Terima kasih telah banyak membantu.

Penulis menyadari bahwa proposal ini masih belum sempurna, dengan kerendahan hati, penulis memohon maaf dan mengharapkan kritik serta saran yang bersifat konstruktif. Semoga proposal ini dapat memberi suatu manfaat kepada semua pihak yang sempat membaca serta membutuhkannya.

Wassalamualaikum Warahmatullahi Wabarakatuh



Gowa, November 2023

Penulis


Annisa Tul Muazirah

Nim: 70200119038

DAFTAR ISI

SAMPUL	
PERNYATAAN KEASLIAN SKRIPSI.....	ii
LEMBAR PENGESAHAN	iii
KATA PENGANTAR	iv
DAFTAR ISI	vii
DAFTAR TABEL	ix
DAFTAR GAMBAR.....	xi
DAFTAR LAMPIRAN.....	xii
BAB I PENDAHULUAN	1
A. Latar Belakang	1
B. Rumusan Masalah	5
C. Tujuan Penelitian	6
D. Manfaat Penelitian	6
E. Hipotesis Penelitian	7
F. Definisi Operasional	8
G. Kajian Pustaka	15
BAB II TINJAUAN TEORITIS	23
A. Tinjauan Umum Tentang Rumah Sakit	23
B. Tinjauan Umum Tentang Rawat Inap.....	27
C. Tinjauan Umum Tentang Kualitas Pelayanan	30
D. Tinjauan Umum Tentang Brand Image.....	40
E. Kerangka Teori	48
F. Kerangka Konsep	48
BAB III METODOLOGI PENELITIAN	50
A. Jenis Penelitian	50
B. Lokasi dan Waktu Penelitian	50
C. Populasi dan Sampel	50

D. Metode Pengumpulan Data	52
E. Instrumen Penelitian	53
F. Uji Instrumen	53
G. Teknik Pengelolaan dan Analisis Data	54
BAB IV HASIL DAN PEMBAHASAN	56
A. Hasil	56
B. Pembahasan.....	69
BAB V PENUTUP.....	83
A. Kesimpulan	83
B. Saran.....	84
C. Keterbatasan Penelitian.....	85
DAFTAR PUSTAKA	
LAMPIRAN	



DAFTAR TABEL

Tabel 1.1	Kajian Pustaka	15
Tabel 4.1	Distribusi Responden Berdasarkan Jenis Kelamin Pada Pasien Rawat Inap RSUD H Padjonga Daeng Ngalle Kabupaten Takalar Tahun 2023	58
Tabel 4.2	Distribusi Responden Berdasarkan Lama Dirawat Pada Pasien Rawat Inap RSUD H Padjonga Daeng Ngalle Kabupaten Takalar Tahun 2023	59
Tabel 4.3	Distribusi Responden Berdasarkan Umur Pada Pasien Rawat Inap RSUD H Padjonga Daeng Ngalle Kabupaten Takalar Tahun 2023	59
Tabel 4.4	Distribusi Responden Berdasarkan Umur Pada Pasien Rawat Inap RSUD H Padjonga Daeng Ngalle Kabupaten Takalar Tahun 2023	60
Tabel 4.5	Distribusi Responden Berdasarkan Pekerjaan Pada Pasien Rawat Inap RSUD H Padjonga Daeng Ngalle Kabupaten Takalar Tahun 2023	61
Tabel 4.6	Distribusi Responden Berdasarkan Variabel Kenyamanan Pada Pasien Rawat Inap RSUD H Padjonga Daeng Ngalle Kabupaten Takalar Tahun 2023	62
Tabel 4.7	Distribusi Responden Berdasarkan Variabel Memahami Konsumen Pada Pasien Rawat Inap RSUD H Padjonga Daeng Ngalle Kabupaten Takalar Tahun 2023	62
Tabel 4.8	Distribusi Responden Berdasarkan Variabel Kompetensi Pada Pasien Rawat Inap RSUD H Padjonga Daeng Ngalle Kabupaten Takalar Tahun 2023	63
Tabel 4.9	Distribusi Responden Berdasarkan Variabel Kredibilitas Pada Pasien Rawat Inap RSUD H Padjonga Daeng Ngalle Kabupaten Takalar Tahun 2023	64

Tabel 4.10	Distribusi Responden Berdasarkan Variabel Brand Image Pada Pasien Rawat Inap RSUD H Padjonga Daeng Ngalle Kabupaten Takalar Tahun 2023.....	64
Tabel 4.11	Distribusi Responden Berdasarkan Hubungan Antara Kenyamanan Dengan Citra Brand Image Di RSUD H Padjonga Daeng Ngalle Kabupaten Takalar Tahun 2023	65
Tabel 4.12	Distribusi Responden Berdasarkan Hubungan Antara Memahami Konsumen Dengan Citra Brand Image Di RSUD H Padjonga Daeng Ngalle Kabupaten Takalar Tahun 2023.....	66
Tabel 4.13	Distribusi Responden Berdasarkan Hubungan Antara Kompetensi Dengan Citra Brand Image Di RSUD H Padjonga Daeng Ngalle Kabupaten Takalar Tahun 2023	67
Tabel 4.14	Distribusi Responden Berdasarkan Hubungan Antara Kredibilitas Dengan Citra Brand Image Di RSUD H Padjonga Daeng Ngalle Kabupaten Takalar Tahun 2023	68



DAFTAR GAMBAR

Bagan 2.1 Kerangka Teori Penelitian	48
Bagan 2.2 Kerangka Konsep Penelitian.....	48



DAFTAR LAMPIRAN

- Lampiran 1 Kuesioner
- Lampiran 2 Lembar Keterangan Layak Etik
- Lampiran 3 Surat Permohonan Izin Penelitian
- Lampiran 4 Surat Izin Penelitian dari Dinas Penanaman Modal, Pelayanan Terpadu Satu Pintu Tenaga Kerja dan Transmigrasi Provinsi Sulawesi Selatan
- Lampiran 5 Surat Rekomendasi Izin Penelitian dari Kantor Kesatuan Bangsa Dan Politik Kabupaten Takalar
- Lampiran 6 Surat Izin Penelitian dari Dinas Penanaman Modal, Pelayanan Terpadu Satu Pintu Tenaga Kerja dan Transmigrasi Kabupaten Takalar
- Lampiran 7 Surat Izin Penelitian dari RSUD H Padjonga Daeng Ngalle Kab Takalar
- Lampiran 8 Surat Keterangan Telah Melakukan Penelitian dari RSUD H Padjonga Daeng Ngalle Kab Takalar
- Lampiran 9 Master Tabel
- Lampiran 10 Output SPSS
- Lampiran 11 Dokumentasi Penelitian
- Lampiran 12 Daftar Riwayat Hidup

Abstrak

Nama : Annisa Tul Muazirah
Nim : 70200119038
Judul : Hubungan Kualitas Pelayanan Pasien Rawat Inap dengan *Citra Brand Image* di RSUD H Padjonga Daeng Ngalle Kabupaten Takalar Tahun 2023

Salah satu faktor yang dianggap dapat mempengaruhi kepuasan pasien Rumah Sakit adalah terkait dengan fasilitas pasien rawat inap yang dimiliki oleh Rumah Sakit. Tidak hanya faktor fasilitas yang perlu menjadi perhatian, namun secara teori bahwa untuk meningkatkan kepuasan pasien maka citra juga perlu menjadi perhatian bagi rumah sakit.

Tujuan penelitian ini yaitu untuk mengetahui hubungan kualitas pelayanan pasien rawat inap dengan *citra brand image* di RSUD H Padjonga Daeng Ngalle Kabupaten Takalar Tahun 2023. Penelitian ini dilaksanakan pada bulan juli 2023. Jenis penelitian yang digunakan pada penelitian ini adalah penelitian kuantitatif dengan menggunakan metode *cross sectional study*. Jumlah populasi dalam penelitian ini sebanyak 249 pasien rawat inap pada periode Januari - Desember 2022. Teknik pengambilan sampel dalam penelitian ini adalah *stratified* random sampling dengan jumlah sampel 153 responden.

Hasil penelitian menunjukkan bahwa ada hubungan yang signifikan antara kenyamanan dengan *citra brand image* dimana $p\text{-value}=0.000$, tidak ada pengaruh yang signifikan antara memahami konsumen dengan *citra brand image* dimana $p\text{-value}=0.203$, ada hubungan antara kompetensi dengan *citra brand image* dimana $p\text{-value}=0.013$, ada hubungan antara *kredibilitas* dengan *citra brand image* dimana $p\text{-value}=0.034$.

Rekomendasi: Bagi pihak RSUD H Padjonga Daeng Ngalle untuk memaksimalkan kualitas pelayanan kesehatan terutama fasilitas yang dapat membuat pasien nyaman berada di ruang perawatan contohnya seperti pengadaan kipas angin atau jika memungkinkan pengadaan AC di tiap kamar perawatan agar pasien tidak lagi merasa kepanasan di dalam ruangan perawatan.

Kata Kunci: Kualitas Pelayanan, Kenyamanan, Memahami Konsumen, Kompetensi, Kredibilitas, *Citra Brand Image*.

Abstrac

Name : Annisa Tul Muazirah
Number : 70200119038
Title : **The Relationship between the Quality of Inpatient Service and Brand Image at H Padjonga Daeng Ngalle Regional Hospital, Takalar Regency in 2023**

One of the factors that is considered to influence hospital patient satisfaction is related to the inpatient facilities owned by the hospital. It is not only facility factors that need to be paid attention to, but in theory, to increase patient satisfaction, image also needs to be a concern for the hospital.

The aim of this research is to determine the relationship between the quality of inpatient service and the brand image at RSUD H Padjonga Daeng Ngalle, Takalar Regency in 2023. This research was conducted in July 2023. The type of research used in this research is quantitative research using the cross sectional method. study. The total population in this study was 249 inpatients in the period January - December 2022. The sampling technique in this study was stratified random sampling with a sample size of 153 respondents.

The results of the research show that there is a significant relationship between comfort and brand image where $p\text{-value} = 0.000$, there is no significant influence between understanding consumers and brand image where $p\text{-value} = 0.203$, there is a relationship between competence and brand image where $p\text{-value}=0.013$, there is a relationship between credibility and brand image where $p\text{-value}=0.034$.

Recommendation: For the H Padjonga Daeng Ngalle Regional Hospital to maximize the quality of health services, especially facilities that can make patients comfortable in the treatment room, for example providing fans or if possible providing air conditioning in each treatment room so that patients no longer feel hot in the treatment room.

Keywords: Service Quality, Comfort, Understanding Consumers, Competence, Credibility, Brand Image.

BAB I

PENDAHULUAN

A. Latar Belakang Masalah

Menurut *World Health Organization* sebuah pelayanan kesehatan dapat dikatakan baik jika berhasil dalam memberikan pelayanan maksimal, terjamin keamanannya, dan bermutu dalam memenuhi kebutuhan setiap masyarakat dengan adanya dukungan sumber daya yang memadai. Pada saat ini WHO memperkirakan bahwa cakupan penduduk dalam pelayanan kesehatan, masih kurang dari target cakupan yang ditentukan yaitu sebanyak 75% hal ini dapat dilihat dari jumlah pasien yang telah mendapat pelayanan kesehatan, namun masih dianggap belum optimal dan memuaskan pasien, Dari 73,2% pasien, hanya 51,8% yang menyatakan puas dengan pelayanan kesehatan yang diterimanya (WHO 2022).

Saat ini masih terdapat permasalahan ketidakpuasan pasien terhadap pelayanan kesehatan di Indonesia dan negara berkembang lainnya. Menurut informasi yang dihimpun dari salah satu rumah sakit di Indonesia, 56,7% responden menyatakan bahwa pelayanan perawat di bawah standar dan 86,8% tidak puas dengan pelayanan tersebut. Hal ini disebabkan oleh waktu tunggu yang lama dan keterlambatan pengiriman layanan. Penilaian pasien terhadap pelayanan kesehatan yang tidak sesuai harapan dapat mempengaruhi mutu pelayanan rumah sakit (Perceka, 2020). Standar kepuasan pasien terhadap pelayanan kesehatan ditetapkan oleh Kementerian Kesehatan Republik Indonesia. Kementerian Kesehatan menyatakan jika tingkat

kepuasan pasien kurang dari 95%, maka pelayanan kesehatan dianggap berkualitas rendah atau tidak memenuhi persyaratan minimum (Kemenkes RI, 2016).

Sedangkan berdasarkan data Dinas Kesehatan Provinsi Sulawesi Selatan Tahun 2020, pembangunan kesehatan di Provinsi Sulawesi Selatan dipengaruhi oleh berbagai faktor antara lain perilaku, pelayanan kesehatan, dan lingkungan. Cakupan kualitas pelayanan terhadap pelayanan kesehatan yang dilihat dari segi pelayanan administrasi, fasilitas yang ada, pelayanan yang diberikan dari tenaga kesehatan, serta pengembangan layanan kesehatan hanya mencapai 75,74% sedangkan target yang harus dicapai sebesar 90% artinya capaian kualitas pelayanan belum mencapai target yang ditentukan. Oleh karena itu, Pemerintah Provinsi Sulawesi Selatan terus berupaya meningkatkan kualitas pelayanan kesehatan dengan meningkatkan ketersediaan dan kualitas fasilitas kesehatan (Dinas Kesehatan Sulsel, 2020).

Dengan memperhatikan industri pelayanan kesehatan, Dinas Kesehatan Provinsi Sulawesi Selatan bertujuan untuk terus meningkatkan taraf pembangunan kesehatan di provinsi tersebut. Kepuasan pasienlah yang menentukan mutu suatu rumah sakit. Untuk memenuhi tujuan strategisnya, Dinas Kesehatan Provinsi Sulawesi Selatan telah melaksanakan 14 program dan 146 kegiatan. Hasil evaluasi sasaran menunjukkan rata-rata pencapaian Indikator Kinerja Utama (IKU) sebesar 124,91% dan rata-rata pencapaian indikator program sebesar 104,66%. Hasil pengukuran kinerja Dinas Kesehatan Provinsi Sulawesi Selatan sangat baik. Di sisi lain, tantangan

teknologi masih ada dalam bentuk infrastruktur dan fasilitas kesehatan yang di bawah standar, serta upah dan distribusi tenaga kesehatan yang tidak merata (Dinas Kesehatan Sulsel, 2020).

Berdasarkan pengukuran Indikator Kinerja Utama (IKU) RSUD H. Padjonga Daeng Ngalle menunjukkan perbandingan realisasi antara kinerja tahun 2019 dan tahun 2020 yang dilihat dari Indikator Kepuasan Masyarakat (IKM) terhadap pelayanan kesehatan. Ini menunjukkan bahwa tahun 2019 realisasi target sebesar 81,5% sedangkan yang harus dicapai sebesar 95,8%. Realisasi target pada tahun 2020 sebesar 78,75% sedangkan capaian kinerja yang harus dicapai sebesar 92,64%. Realisasi indikator kinerja dari tahun ketahun mengalami penurunan, Penurunan realisasi ini disebabkan oleh kurangnya penilaian rutin terhadap pelayanan kesehatan yang diberikan kepada pasien sehingga angka kepuasan masyarakat terhadap pelayanan kesehatan dapat menurun.

Pasien yang dirawat di RSUD H Padjonga Dg Ngalle telah teridentifikasi sesuai prosedur normal, berdasarkan data awal Indikator Mutu Nasional (IMN) Kemenkes RI (100%), hal ini menunjukkan pengetahuan dan kesadaran staf tentang pentingnya identifikasi pasien sudah baik untuk meningkatkan mutu pelayanan dan keselamatan pasien. Indikator kepatuhan terhadap alur klinis sudah sesuai dengan standar Kemenkes RI yaitu ($\geq 80\%$) hal ini karena perawat sudah maksimal dalam memberikan asuhan keperawatan.

Berdasarkan penelitian (Sri Rosita, 2021) menunjukkan bahwa sebanyak (71,7%) responden tidak mendapat kenyamanan dan menyatakan efektivitas pelayanan kesehatan kurang baik. Berdasarkan temuan penelitian (Sri Rosita, 2021) pencahayaan yang buruk di dalam ruangan, kamar mandi yang tidak terawat, dan area perawatan yang tidak terorganisir merupakan tiga masalah kenyamanan layanan yang paling umum dialami pasien

Begitu pula menurut penelitian (Sri Rosita, 2021), sebanyak 78,9% responden berpendapat bahwa kepedulian terhadap perawat atau hubungan pribadi kurang. Temuan penelitian (Sri Rosita, 2021) menunjukkan bahwa hal ini terjadi karena beberapa petugas gagal memberikan jawaban yang jelas kepada pasien atas pertanyaan mereka dan gagal memperhatikan keluhan mereka.

Menurut penelitian (Lilis Karimah, 2019), 73,3% Responden menyatakan tidak puas dengan cara perawat mengkomunikasikan kepuasan pasien. Temuan penelitian (Lilis Karimah, 2019) mengungkapkan bahwa rumah sakit tidak pernah membuat program pelatihan bagi perawat yang dapat membantu meningkatkan kepuasan pasien.

Menurut penelitian (Ina Ratnasari, 2020) tentang peran kepercayaan terhadap kepuasan pasien rawat inap, masih terdapat sebagian pasien (27,1%) yang menyatakan ketidakpuasan terhadap pengobatan yang diterima. Artinya menjaga kepercayaan merupakan komponen penting dalam meningkatkan reputasi baik rumah sakit.

Salah satu faktor yang diduga mempengaruhi kepuasan pasien rumah sakit adalah fasilitas rawat inap rumah sakit tersebut. Secara teori, rumah sakit harus mempertimbangkan citranya untuk meningkatkan kepuasan pasien selain mempertimbangkan fasilitasnya. Kepuasan pasien JKN di rumah sakit meningkat seiring dengan membaiknya fasilitas dan citra rumah sakit, namun sebaliknya jika fasilitas rumah sakit dibawah standar dan citra rumah sakit memburuk maka hal ini akan menyebabkan tingkat kepuasan pasien JKN semakin menurun (Hidayah 2022).

Beberapa variabel yang dapat diteliti, dianalisis dan diselidiki antara lain kualitas pelayanan rumah sakit dan aspek reputasi rumah sakit di kalangan masyarakat konsumen pelayanan kesehatan. Jumlah kunjungan dapat bertambah atau berkurang sesuai dengan variabel-variabel tersebut. Seperti yang telah disebutkan sebelumnya, penelitian yang dimaksud adalah “Hubungan Kualitas Pelayanan Rawat Inap Dengan Brand Image Pada RSUD H Padjonga Daeng Ngalle Kabupaten Takalar Tahun 2023”.

B. Rumusan Masalah

Dengan mempertimbangkan uraian di atas, rumusan masalah penelitian ini adalah sebagai berikut:

Apakah ada hubungan Kualitas Pelayanan Pasien Rawat Inap Dengan *Citra Brand Image* di RSUD H Padjonga Daeng Ngalle Kabupaten Takalar.

C. Tujuan Penelitian

1. Tujuan Umum

Di RSUD H Padjonga Daeng Ngalle Kabupaten Takalar, penelitian ini bertujuan untuk mengetahui hubungan brand image dengan kualitas pelayanan rawat inap.

2. Tujuan Khusus

- a. Menemukan hubungan antara kenyamanan pasien dengan *citra brand image* di RSUD H Padjonga Daeng Ngalle Kabupaten Takalar.
- b. Menemukan hubungan antara memahami konsumen dengan *citra brand image* di RSUD H Padjonga Daeng Ngalle Kabupaten Takalar.
- c. Menemukan hubungan kompetensi dengan *citra brand image* di RSUD H Padjonga Daeng Ngalle Kabupaten Takalar.
- d. Menemukan hubungan kredibilitas pasien dengan *citra brand image* di RS H Padjonga Daeng Ngalle Kabupaten Takalar.

D. Manfaat Penelitian

1. Manfaat Teoritis

Memberikan kontribusi keahlian dan pengalaman dalam industri kesehatan, khususnya dalam hal kualitas layanan rawat inap yang mempunyai brand image, dan menambah bahan literatur untuk melakukan penelitian dan studi tambahan.

2. Manfaat Praktis

a. Bagi Rumah Sakit

Rumah sakit dapat menggunakan hasil penelitian ini untuk mengambil keputusan tentang bagaimana meningkatkan kualitas layanannya dan menjaga reputasinya.

b. Bagi Jurusan Ilmu Kesehatan Masyarakat

Hal ini dapat memperluas pandangan dan pengetahuan mahasiswa jurusan ilmu kesehatan masyarakat, khususnya yang fokus pada administrasi kebijakan kesehatan. Hal ini juga dapat digunakan sebagai sumber data atau sebagai bagian dari tinjauan literatur untuk studi mengenai kualitas layanan dan persepsi merek rumah sakit.

c. Bagi Peneliti Selanjutnya

Penelitian mengenai kualitas pelayanan dan citra merek pada RSUD H Padjonga Daeng Ngalle Kabupaten Takalar ini dimaksudkan untuk menjadi pedoman bagi peneliti selanjutnya.

E. Hipotesis Penelitian

Hipotesis adalah ketentuan atau perkiraan yang terdidik. Hipotesis penelitian yang merupakan asumsi terdidik berdasarkan rumusan masalah adalah sebagai berikut:

Hipotesis Alternatif (Ha)

1. Ada hubungan antara kenyamanan terhadap kualitas pelayanan pasien rawat inap dengan *citra brand image* di RSUD H Padjonga Daeng Ngalle Kabupaten Takalar.
2. Ada hubungan antara memahami konsumen terhadap kualitas pelayanan pasien rawat inap dengan *citra brand image* di RSUD H Padjonga Daeng Ngalle Kabupaten Takalar.
3. Ada hubungan antara kompetensi terhadap kualitas pelayanan pasien rawat inap dengan *citra brand image* di RSUD H Padjonga Daeng Ngalle Kabupaten Takalar.
4. Ada hubungan antara kredibilitas pasien terhadap kualitas pelayanan pasien rawat inap dengan *citra brand image* di RSUD H Padjonga Daeng Ngalle Kabupaten Takalar.

F. Definisi Operasional dan Kriteria Objektif

1. Kenyamanan

Kenyamanan merupakan perasaan nyaman yang dirasakan pasien selama dirawat di rumah sakit. Dalam penelitian ini kenyamanan pasien mengenai fasilitas ruang rawat inap, seperti kebersihan ruangan, penataan furnitur yang rapi, sirkulasi udara dan pencahayaan, kebersihan toilet, dan ketersediaan tempat sampah.

Skala Likert digunakan untuk menghitung variabel ini. Kuesioner terdiri dari enam pertanyaan, masing-masing dengan alternatif jawaban. Pertanyaan yang dinilai positif mempunyai nilai Sangat Setuju 4, Setuju 3,

Tidak Setuju 2, dan Sangat Tidak Setuju 1, sedangkan pertanyaan yang dinilai negatif mempunyai nilai Sangat Setuju 1, Setuju 2, Tidak Setuju 3, dan Sangat Tidak Setuju 4.

Skor terbesar (x): Total soal x Skor terbesar

$$: 6 \times 4 = 24$$

$$: (24/24) \times 100\% = 100\%$$

Skor terkecil : Total soal x Skor terkecil

$$: 6 \times 1 = 6$$

$$(6/24) \times 100\% = 25\%$$

Range (x) : Skor terbesar x Skor terkecil

$$: 100\% - 25\% = 75\%$$

Jumlah kategori : 2

Range : $I = \frac{R}{K} = \frac{75\%}{2} = 37,5\%$

Range standar : $100\% - 37,5\% = 62,5\%$

Kriteria Objektif:

- a. Cukup nyaman: Jika skornya $\geq 62,5\%$ dari seluruh jawaban responden, berarti responden menilai fasilitas dan kondisi rawat inap bersih dan nyaman.
- b. Kurang nyaman: Jika skornya $< 62,5\%$ dari seluruh jawaban responden menunjukkan bahwa responden merasa kotor dan tidak nyaman di ruang rawat inap.

2. Memahami Konsumen

Pengertian memahami konsumen yang dimaksud dalam penelitian ini adalah perhatian dan tanggung jawab yang diberikan perawat kepada pasien dalam memberikan pelayanannya. Hal-hal seperti berkomunikasi, menyikapi keluhan, menawarkan pertolongan, bersikap tenang dalam melakukan tindakan keperawatan, bersikap sopan dan menghargai pasien merupakan contoh perhatian dan tanggung jawab yang diberikan perawat kepada pasien.

Untuk mengukur variabel ini digunakan skala Likert. Kuesioner terdiri dari delapan pertanyaan, dengan alternatif jawaban pertanyaan positif: sangat setuju = 4, setuju = 3, tidak setuju = 2, tidak setuju = 1, dan pertanyaan negatif: sangat setuju = 1, setuju = 2, tidak setuju = 3, tidak setuju = 4.

Skor terbesar (x): Total soal x Skor terbesar

$$: 8 \times 4 = 32$$

$$: (32/32) \times 100\% = 100\%$$

Skor terkecil : Total soal x Skor terkecil

$$: 8 \times 1 = 8$$

$$(8/32) \times 100\% = 25\%$$

Range (x) : Skor terbesar x Skor terkecil

$$: 100\% - 25\% = 75\%$$

Jumlah kategori : 2

$$\text{Range} : I = \frac{R}{K} = \frac{75\%}{2} = 37,5\%$$

$$\text{Range standar} : 100\% - 37,5\% = 62,5\%$$

Kriteria Objektif:

- a. Cukup memahami: Apabila skor $\geq 62,5\%$ dari seluruh jawaban responden menunjukkan bahwa tenaga medis dan non medis telah memberikan perhatian dan pelayanan yang baik kepada pasien
- b. Kurang memahami: Jika skor $< 62,5\%$ dari semua jawaban responden menunjukkan bahwa responden percaya bahwa tenaga medis dan non-medis tidak berperilaku sopan dan baik saat melayani pasien

3. Kompetensi

Kompetensi yang dimaksud disini adalah kemampuan dokter dan perawat yang dilihat dari waktu kunjungan dokter, kedisiplinan, penjelasan informasi medis yang diberikan dokter, dan keterampilan perawat pada saat melakukan pengawasan seperti tindakan pemeriksaan cairan infus secara berskala.

Untuk mengukur variabel ini digunakan skala Likert. Kuesioner terdiri dari sepuluh pertanyaan yang masing-masing mempunyai alternatif jawaban atas pertanyaan yang dianggap positif yaitu sangat setuju = 4, setuju = 3, tidak setuju = 2, dan sangat tidak setuju = 1, dan pertanyaan yang dianggap negatif yaitu sangat setuju = 1, setuju = 2, tidak setuju = 3, dan sangat tidak setuju = 4.

Skor terbesar (x): Total soal x Skor terbesar

$$: 9 \times 4 = 36$$

$$: (36/36) \times 100\% = 100\%$$

Skor terkecil : Total soal x Skor terkecil

$$: 9 \times 1 = 9$$

$$(9/36) \times 100\% = 25\%$$

Range (x) : Skor terbesar x Skor terkecil

$$: 100\% - 25\% = 75\%$$

Jumlah kategori : 2

$$\text{Range} : I = \frac{R}{K} = \frac{75\%}{2} = 37,5\%$$

$$\text{Range standar} : 100\% - 37,5\% = 62,5\%$$

Kriteria Objektif:

- a. Cukup baik: Apabila responden berpendapat bahwa dokter dan perawat profesional memberikan pelayanan dengan skor minimal $\geq 62,5\%$ dari seluruh jawaban.
- b. Kurang baik: Jika responden berpendapat bahwa dokter dan perawat tidak profesional dalam memberikan pelayanan, mereka mendapat skor $< 62,5\%$ dari seluruh jawaban.

4. Kredibilitas

Salah satu bentuk kredibilitas pasien adalah keyakinan pasien bahwa pelayanan yang diberikan oleh staf dan pengelola rumah sakit telah sesuai dengan harapan pasien, seperti kepercayaan pasien terhadap pelayanan dokter, obat yang diresepkan, sikap staf, dan informasi yang diberikan.

Untuk mengukur variabel ini, kami menggunakan skala Likert. Kuesioner terdiri dari lima pertanyaan, masing-masing dengan alternatif jawaban pertanyaan positif: sangat setuju = 4, setuju = 3, tidak setuju = 2,

sangat tidak setuju = 1, dan pertanyaan negatif: sangat setuju = 1, setuju = 2, tidak setuju = 3, sangat tidak setuju = 4.

Skor terbesar (x): Total soal x Skor terbesar

$$: 5 \times 4 = 20$$

$$: (20/20) \times 100\% = 100\%$$

Skor terkecil : Total soal x Skor terkecil

$$: 5 \times 1 = 5$$

$$(5/20) \times 100\% = 25\%$$

Range (x) : Skor terbesar x Skor terkecil

$$: 100\% - 25\% = 75\%$$

Jumlah kategori : 2

$$\text{Range} : I = \frac{R}{K} = \frac{75\%}{2} = 37,5\%$$

$$\text{Range standar} : 100\% - 37,5\% = 62,5\%$$

Kriteria Objektif:

- a. Cukup terpercaya: Jika responden menyatakan percaya terhadap pelayanan yang diberikan Rumah Sakit dengan skor $\geq 62,5\%$ dari seluruh jawaban.
- b. Kurang terpercaya: Jika responden tidak mempercayai pelayanan Rumah Sakit, mereka mendapat skor $< 62,5\%$ dari seluruh jawaban.

5. *Brand Image*

Brand image adalah pengakuan atau kesan positif yang dirasakan responden terhadap pelayanan RSUD Padjonga Daeng Ngalle yang dapat mempengaruhi keputusannya untuk melakukan kunjungan kembali.

Untuk mengukur variabel ini digunakan skala Likert. Kuesioner terdiri dari sebelas pertanyaan, masing-masing dengan alternatif jawaban pertanyaan positif: sangat setuju = 4, setuju = 3, tidak setuju = 2, sangat tidak setuju = 1, dan pertanyaan negatif: sangat setuju = 1, setuju = 2, tidak setuju = 3, sangat tidak setuju = 4.

Skor terbesar (x): Total soal x Skor terbesar

$$: 11 \times 4 = 44$$

$$: (44/44) \times 100\% = 100\%$$

Skor terkecil : Total soal x Skor terkecil

$$: 11 \times 1 = 11$$

$$(11/44) \times 100\% = 25\%$$

Range (x) : Skor terbesar x Skor terkecil

$$: 100\% - 25\% = 75\%$$

Jumlah kategori : 2

$$\text{Range} : I = \frac{R}{K} = \frac{75\%}{2} = 37,5\%$$

$$\text{Range standar} : 100\% - 37,5\% = 62,5\%$$

Kriteria Objektif:

- a. Cukup Baik: Jika pelayanan yang diberikan memenuhi harapan responden dan menciptakan citra positif terhadap merek, maka skornya $\geq 62,5\%$ dari total persentase jawaban responden.
- b. Kurang Baik: Apabila pelayanan yang diberikan tidak sesuai dengan harapan responden, dan skornya $<$ dari $62,5\%$ dari total persentase jawaban responden, maka hal ini akan memberikan kesan negatif.

G. Kajian Pustaka

Tabel 1.1 Penelitian Terdahulu

NO	Peneliti	Judul	Metodologi Penelitian	Hasil
1.	(Reza Aril Ahri dkk, 2023) https://journal.ildikti9.id/Ekonomika/article/view/839/626	Pengaruh Kualitas Pelayanan Dan Citra Merek Terhadap Minat Kembali Pasien Rawat Inap Melalui Kepuasan Sebagai Mediasi Di Rumah Sakit Umum Sisaldjufrie Palu	<ul style="list-style-type: none"> • Jenis Penelitian: Kuantitatif dengan metode (<i>Cross Sectional Study</i>) • Populasi: Rata-rata pasien yang memanfaatkan pelayanan kesehatan rawat inap di rumah sakit Sisaldjufrie Palu sebanyak 222 pasien. • Sampel: menggunakan metode <i>Non Probability</i> sampling yaitu <i>Accidental Sampling</i> Sebanyak 143 pasien yang menjadi sampel dalam penelitian ini • Variabel dependen: (Minat kembali pasien) variabel independen: (Kualitas layanan, citra rumah sakit, dan 	Melalui kepuasan pasien rawat inap di Rumah Sakit Umum Sisaldjufrie Palu dapat diketahui pengaruh kualitas pelayanan dan citra rumah sakit (<i>Brand Image</i>) terhadap minat kembali. Oleh karena itu, disarankan agar rumah sakit mempertahankan kualitas penawaran mereka.

2.	(Nurliyah dkk, 2022) https://ejournal.lppmunidayan.ac.id/index.php/kesmas/article/view/832	Hubungan Brand Image dengan Keputusan Pasien Memilih Pelayanan Kesehatan Unit Rawat Inap Rumah Sakit Anugerah Pangkajene	kepuasan pasien) <ul style="list-style-type: none"> • Jenis penelitian: Kuantitatif dengan metode potong lintang (<i>Cross Sectional Study</i>) • Populasi: Pasien rawat inap di rumah sakit anugerah sebanyak 131 pasien. • Sampel: Sebanyak 57 pasien yang menjadi sampel dalam penelitian ini • Variabel bebas: (Identitas Rs, Lingkungan fisik, Pegawai Rs) Variabel Terikat: (Keputusan pasien memilih pelayanan kesehatan) 	Pilihan pasien terhadap layanan kesehatan di unit rawat inap RS Grace Pangkajene tidak memiliki hubungan nyata dengan identitas rumah sakit. Selain itu, terdapat korelasi yang kuat antara lingkungan fisik unit rawat inap Rumah Sakit Grace Pangkajekne, staf rumah sakit, layanan yang ditawarkan, dan pilihan perawatan medis yang dipilih pasien.
3.	(Handy Winata dkk., 2022) http://ejournal.urindo.ac.id/index.php/MARSI/article/view/2402	Pengaruh Kualitas Layanan Terhadap Loyalitas Pasien yang Dimediasi Oleh Citra Rumah Sakit dan Kepuasan Pasien	<ul style="list-style-type: none"> • Jenis penelitian: Kuantitatif dengan pendekatan <i>cross sectional study</i> • Populasi: Pasien rawat inap di RS Ukrida dan belum diketahui jumlahnya secara pasti. 	Temuan penelitian ini menunjukkan bahwa meskipun kebahagiaan pasien dan citra rumah sakit dipengaruhi oleh kualitas layanan, loyalitas pasien tidak terpengaruh. Loyalitas pasien tidak dipengaruhi oleh citra

			<ul style="list-style-type: none"> • Sampel: 92 responden yang diperoleh dari pasien yang menjalani rawat inap di RS Ukrida. • Variabel dependen: (Loyalitas pasien) variabel independen (Kualitas layanan, citra rumah sakit, dan kepuasan pasien) 	rumah sakit, yang juga tidak memoderasi dampak kualitas layanan terhadap loyalitas. Kepuasan pelanggan yang dimediasi oleh kualitas pelayanan mempunyai pengaruh yang positif dan cukup besar terhadap loyalitas pelanggan. Hubungan antara keunggulan pelayanan dan loyalitas pasien tidak dimoderasi oleh citra rumah sakit.
4.	(Girman dkk, 2022) https://journals.prosciences.net/index.php/JPHE/article/view/20	Bauran Pemasaran, Word Of Mouth dan Brand Image Terhadap Minat Berkunjung Kembali di Radioterpi	<ul style="list-style-type: none"> • Jenis penelitian: Kuantitatif dengan desain <i>Cross Sectional</i> dengan structural Equation Modelling. • Populasi: Seluruh pasien radioterapi di Rumah Sakit Umum Daerah Pasar Minggu • Sampel: Sampel dipilih secara purposive sampling dengan jumlah 90 responden. 	Berdasarkan temuan penelitian, citra merek dan promosi dari mulut ke mulut merupakan satu-satunya faktor yang mempunyai dampak signifikan terhadap keinginan responden untuk kembali lagi ke suatu lokasi. Bauran pemasaran tidak mempunyai dampak yang signifikan terhadap minat responden untuk datang kembali. Selain berdampak besar terhadap citra merek dan promosi dari mulut ke

				mulut, bauran pemasaran juga berdampak signifikan terhadap persepsi merek.
5.	(Istiqlal Fitri dkk, 2022) https://www.bajangjournal.com/index.php/JEMBA/article/view/4572	Pengaruh Brand Image Terhadap Loyalitas Pasien Umum Rawat Jalan Di Rumah Sakit Umum Daerah Padangan Kabupaten Bojonegoro	<ul style="list-style-type: none"> • Jenis penelitian: Penelitian kuantitatif dengan metode survey analitik dengan menggunakan desain <i>Cross Sectional</i>. • Populasi: Jumlah populasi sebanyak 4.014 pasien umum. • Sampel: Sampel dalam penelitian ini berjumlah 98 orang yaitu Pasien Umum Rawat Jalan Rumah Sakit Umum Daerah Padangan Kabupaten Bojonegoro • Variabel independen: (Brand Image) Variabel dependen: (loyalitas pasien umum) 	Berdasarkan hasil penelitian Brand Image yang dimiliki oleh Rumah Sakit Umum Daerah Padangan Kabupaten Bojonegoro berada dalam kategori sangat baik sebesar 57,1%, sedangkan tingkat loyalitas tinggi sebesar 70,4%, terdapat pengaruh Brand Image dengan loyalitas pasien umum rawat jalan Rumah Sakit Umum Daerah Padangan Kabupaten Bojonegoro sebesar 26,9% sedangkan 73,1% dipengaruhi oleh faktor lain yang tidak termasuk dalam pengujian penelitian ini.
6.	(Ella Agnes, 2021) http://jurnalmedikahutama.com/index.php/JMH/article/view/448	Hubungan Kualitas Pelayanan Dan Citra Rumah Sakit Terhadap Kesiediaan Rekomendasi Pada Pelanggan Instalasi	<ul style="list-style-type: none"> • Jenis Penelitian: Menggunakan Structural Equation Model (SEM) yang berbasis pada system 	Hasil penelitian menunjukkan pengaruh langsung baik dari kualitas layanan dan citra rumah sakit terhadap kepuasan pasien serta

		Rawat Jalan Rumah Sakit Swasta DI Jakarta	<p>aplikasi statistic Partial Least Square (PLS).</p> <ul style="list-style-type: none"> • Populasi: Pelanggan instalasi rawat jalan • Sampel: responden yang memenuhi kriteria isklusi sebanyak 100 responden 	<p>pengaruh langsung antara kepuasan pasien terhadap kesediaan rekomendasi dengan variabel citra rumah sakit lebih dominan mempengaruhi kepuasan pasien. Tidak terbukti pengaruh langsung pada hubungan kualitas layanan terhadap kesediaan rekomendasi maupun citra rumah sakit terhadap terhadap rekomendasi.</p>
7.	(Firmnsyah, 2021) http://journal.jotika.co.id/index.php/JME/article/view/5	Pengaruh Kualitas Pelayanan, Harga dan Citra Merek Terhadap Kepuasan Pasien Rawat Inap Rumah Sakit Ibu dan Anak Eria Bunda Pekanbaru	<ul style="list-style-type: none"> • Jenis Penelitian: Kuantitatif dengan pendekatan <i>cross sectional study</i> • Populasi: Jumlah populasi yang tidak dapat diketahui • Sampel: 96 orang diperoleh dari jumlah pasien rawat inap yang ada pada RSIA Eria Bunda dengan menggunakan rumus <i>issac</i>. • Variabel dependen: 	<p>Temuan penelitian menunjukkan bahwa harga berpengaruh positif namun tidak signifikan terhadap kepuasan rawat inap di RSIA Eria Bunda Pekanbaru, sedangkan kualitas pelayanan berpengaruh positif dan signifikan terhadap kepuasan rawat inap. Citra merek juga mempunyai pengaruh positif dan signifikan terhadap kepuasan pasien rawat inap. Eria Bunda Pekanbaru RSIA.</p>

			(Pasien rawat inap) variabel independen: (Kualitas pelayanan, harga, dan citra merek)	
8.	(Reski Dewi Pratiwi dkk., 2020) https://ojs.iikpelamonia.ac.id/index.php/Kesehatan/article/view/241	Pengaruh Kualitas Pelayanan Terhadap Image Rumah Sakit Di Unit Rawat Jalan RSKD Dadi Kota Makassar	<ul style="list-style-type: none"> • Jenis penelitian: Kuantitatif bentuk survey dengan pendekatan <i>cross sectional</i> • Populasi: Semua pasien rawat jalan di RSKD Dadi. Adapun jumlah populasi sebanyak 34.815 pasien rawat jalan • Sampel: Sampel yang digunakan adalah 352 responden. • Variabel dependen: (Pasien rawat jalan) variabel independen: (Kualitas pelayanan, citra merek dan loyalitas pasien) 	Berdasarkan temuan penelitian, faktor kualitas layanan seperti bukti nyata, ketergantungan, daya tanggap, jaminan, empati, dan cita-cita merek berdampak pada loyalitas pasien rawat jalan. Dadi Makassar RSKD.
9.	(Teddy Candra Lesmana dkk., 2020) https://formilkesmas.respati.ac.id/index.php/formil/article/view/1234	Citra Merek Rumah Sakit dengan Pemanfaatan Kembali Pelayanan Kesehatan Rawat Inap	<ul style="list-style-type: none"> • Jenis penelitian: Survei <i>cross sectional</i> • Sampel: Penelitian ini melibatkan 54 pasien 	Temuan penelitian menunjukkan bahwa kategori citra merek yang terdiri dari citra perusahaan, citra

	e/view/305		<p>rawat inap</p> <ul style="list-style-type: none"> • Variabel dependen (Pemanfaatan kembali fasilitas layanan) variabel independen (Citra merek) 	<p>pengguna, dan citra produk mempunyai dampak besar terhadap seberapa sering masyarakat memanfaatkan layanan kesehatan. Kemungkinan layanan kesehatan rawat inap RSRC akan digunakan kembali meningkat seiring dengan nilai citra merek.</p>
10.	(Al Anfal., 2020) http://jurnal.mitrahusada.ac.id/index.php/emj/article/view/130	Pengaruh Kualitas Pelayanan Dan Citra Rumah Sakit Terhadap Tingkat Kepuasan Pasien Rawat Inap Rumah Sakit Umum Sundari Medan Tahun 2018	<ul style="list-style-type: none"> • Jenis penelitian: Deskriptif analitik • Sampel: Menggunakan <i>purposive sampling</i> sebanyak 71 pasien rawat inap • Variabel dependen (Pasien rawat inap (pendidikan, penghasilan, citra rumah sakit, dan kualitas pelayanan) 	<p>Berdasarkan temuan penelitian, tingkat kepuasan pasien rawat inap di RSUD Sundari Medan tahun 2018 dipengaruhi oleh faktor-faktor seperti pendidikan, pendapatan, citra rumah sakit, dan kualitas pelayanan. Namun usia dan profesi tidak berpengaruh terhadap kepuasan pasien rawat inap di rumah. RSUD Sundari Medan pada tahun 2018.</p>

Banyak penelitian yang telah dilakukan mengenai *Brand Image* atau citra merek rumah sakit, dengan menggunakan berbagai variabel dan metode. Tabel 1.1 menunjukkan bahwa peneliti selanjutnya akan mencoba mengambil beberapa variabel berdasarkan teori yang belum pernah digunakan oleh peneliti lain untuk mengukur tingkat kualitas pelayanan dan citra merek di rumah sakit. Selain itu, terdapat perbedaan antara lokasi, pemilihan populasi, dan sampel yang dipilih. Penelitian ini diharapkan dapat memberikan warna terhadap keberagaman data yang berkaitan dengan kualitas pelayanan dan persepsi merek di rumah sakit.



BAB II

TINJAUAN PUSTAKA

A. Tinjauan Umum Tentang Rumah Sakit

1. Definisi Rumah Sakit

Rumah sakit adalah suatu jenis fasilitas kesehatan yang memberikan pelayanan kesehatan menyeluruh kepada individu, termasuk rawat jalan, rawat inap, dan gawat darurat. Rumah sakit harus memperhatikan mutu dan keselamatan pasien dalam memberikan pelayanan. Pelayanan kesehatan yang bermutu adalah pelayanan yang aman, tepat waktu, efisien, efektif, berorientasi pada pasien, adil dan terpadu. Peningkatan mutu internal dan eksternal merupakan dua cara pelayanan rumah sakit meningkatkan mutu (Permenkes, 2020).

2. Jenis dan Bentuk Rumah Sakit

Rumah sakit dibagi menjadi rumah sakit umum dan rumah sakit khusus berdasarkan jenis pelayanan yang diberikan. Rumah sakit umum menyediakan layanan kesehatan untuk semua jenis penyakit. Sedangkan rumah sakit khusus memberikan pengobatan khusus pada bidang atau jenis penyakit tertentu berdasarkan disiplin ilmu, kelompok umur, organ, jenis penyakit, atau spesialisasi lainnya. Rumah sakit tersebut dibangun untuk merawat pasien jenis tertentu, seperti “trauma center”, rumah sakit khusus bedah, rumah sakit ibu dan anak, rumah sakit mata, rumah sakit gigi mulut, atau rumah sakit dengan

permasalahan khusus seperti infeksi, paru-paru, otak, kanker, jantung dan pembuluh darah, kecanduan narkoba dan ginjal (Adhani 2018).

Rumah sakit dibedakan menjadi rumah sakit keliling, rumah sakit tetap, dan rumah sakit lapangan berdasarkan bentuknya. Rumah sakit tetap adalah rumah sakit yang didirikan secara tetap dalam jangka waktu lama dengan pelayanan rawat inap, rawat jalan, dan gawat darurat. Rumah sakit keliling merupakan rumah sakit yang siap pakai dan bersifat sementara untuk jangka waktu tertentu. Bus, kapal laut, karavan, gerbong, kereta api atau kontainer adalah beberapa contoh rumah sakit keliling. Rumah sakit lapangan adalah rumah sakit yang ditempatkan pada suatu lokasi tertentu pada saat keadaan darurat atau pada masa tanggap darurat bencana (Adhani 2018).

3. Klasifikasi Rumah Sakit

Rumah Sakit Umum (RSU) diklasifikasikan ke dalam kelas A, B, C, dan D. Rumah Sakit Umum Kelas D juga diklasifikasikan ke dalam RSU kelas D dan RSU pratama kelas D sesuai dengan beban kerja dan fungsinya. Rumah Sakit Khusus (RSK) diklasifikasikan menjadi kelas A, B, dan C (Permenkes 2020). RSU termasuk dalam kategori berikut:

a. Rumah Sakit Umum Kelas A

Rumah Sakit Umum Kelas A adalah rumah sakit yang mempunyai fasilitas dan kemampuan untuk menyelenggarakan pelayanan kesehatan spesialis dan subspecialisasi secara luas. RSU Kelas A paling sedikit meliputi pelayanan gawat darurat, dokter spesialis dasar, dokter spesialis penunjang, dokter spesialis

lainnya, dokter subspecialis, dan dokter gigi dan mulut. Layanan darurat harus disediakan 24 jam sehari pelayanan dasar dokter spesialis yang lengkap.

b. Rumah Sakit Umum Kelas B

Rumah Sakit Umum Kelas B adalah rumah sakit yang mempunyai fasilitas dan kemampuan pelayanan medis terbatas pada sedikitnya dua belas spesialisasi dan subspecialisasi. Pelayanan medis sekurang-kurangnya terdiri dari pelayanan darurat yang harus diberikan setiap hari selama 24 jam sehari; pelayanan kesehatan spesialis dasar yang lengkap; pelayanan medis spesialis penunjang yang lengkap; pelayanan medik spesialis gigi dan mulut minimal 3 pelayanan dari 4 dokter spesialis dasar; dan pelayanan medis spesialis lainnya minimal 8 pelayanan.

c. Rumah Sakit Kelas C

Rumah sakit kelas C adalah rumah sakit umum yang mempunyai fasilitas dan kemampuan pelayanan medis 4 spesialisik dasar. Pelayanan medis paling sedikit terdiri pelayanan gawat darurat yang harus diselenggarakan 24 jam sehari secara terus menerus. Pelayanan medis spesialis dasar lengkap pelayanan medis umum meliputi pelayanan medis dasar, medis gigi mulut, kesehatan ibu dan anak dan keluarga berencana. Pelayanan medis spesialis penunjang meliputi pelayanan anesthesiologi, radiologi, dan patologi klinik. Pelayanan medis spesialis gigi dan mulut paling sedikit berjumlah 1 pelayanan.

d. Rumah Sakit Kelas D

Rumah sakit umum kelas D mempunyai fasilitas dan kemampuan pelayanan medis dasar serta minimal dua dokter spesialis dasar. Layanan medis darurat harus disediakan 24 jam sehari. Pelayanan kedokteran spesialis dasar minimal harus mencakup 2 dari 4 pelayanan tersebut. Pelayanan medis spesialis penunjang meliputi radiologi dan laboratorium. Pelayanan kedokteran umum meliputi pelayanan kedokteran dasar, perawatan pasien, dan pengobatan pasien.

e. Rumah Sakit Umum Kelas D Pratama

Rumah Sakit Umum Pratama kelas D dibangun untuk menjamin ketersediaan dan aksesibilitas pelayanan kesehatan tingkat kedua bagi masyarakat.

Rumah Sakit Khusus Kelas A, Kelas B, dan Kelas C terdiri dari rumah sakit khusus yang hanya dapat memberikan pelayanan kesehatan sesuai dengan bidang spesialisasinya dan bidang lain yang menunjang spesialisasi tersebut. Rumah Sakit Khusus Kelas A mempunyai kapasitas paling kecil dalam memberikan pelayanan medis spesialis dan subspecialis sesuai spesialisasi yang lengkap, sedangkan Rumah Sakit Khusus Kelas B mempunyai fasilitas kesehatan yang paling lengkap dan maju (Permenkes 2020).

4. Tugas dan Fungsi Rumah Sakit

Rumah Sakit bertanggung jawab memberikan pelayanan kesehatan secara menyeluruh kepada individu, yang berarti setiap kegiatan pelayanan kesehatan yang diberikan oleh tenaga kesehatan untuk memelihara dan meningkatkan

kesehatan pasien, mencegah dan menyembuhkan penyakit, serta memulihkan kesehatan pasien (Lesmana dan Uru 2020). Suatu rumah sakit harus mempunyai fungsi sebagai berikut agar dapat menjalankan fungsinya dengan baik:

- a. Penyelenggara pelayanan medis dan pemulihan yang memenuhi standar rumah sakit.
- b. Memelihara dan meningkatkan kesehatan perorangan melalui pelayanan kesehatan paripurna tingkat kedua atau lanjutan yang menggunakan teknologi kesehatan spesialis dan ketiga atau subspecialis sesuai dengan kebutuhan medis.
- c. Pendidikan dan pelatihan sumber daya manusia untuk meningkatkan kemampuan kesehatan.
- d. Penelitian yang bertujuan untuk meningkatkan pelayanan kesehatan melalui pengembangan dan penapisan teknologi kesehatan dengan mempertimbangkan etika ilmu kesehatan.

B. Tinjauan Umum Tentang Rawat Inap

1. Definisi Rawat Inap

Pelayanan rawat inap merupakan gabungan dari beberapa fungsi pelayanan di suatu rumah sakit. Pasien yang memerlukan perawatan intensif atau observasi ketat karena penyakitnya dirawat di rumah sakit. Pelayanan kesehatan perorangan yang disebut rawat inap meliputi observasi, pengobatan, keperawatan, rehabilitasi medik, dan menginap semalam di ruang rawat inap di rumah sakit pemerintah dan swasta, serta puskesmas dan rumah bersalin. Karena

penyakit yang diderita pasien, pasien harus bermalam di ruang rawat inap dan mengalami tingkat transformasi sejak memasuki ruang perawatan hingga diperbolehkan pulang. Perawatan rawat inap adalah jenis pelayanan kesehatan rumah sakit di mana pasien tinggal atau menginap paling sedikit satu hari (Kosnan 2019).

Memberikan perawatan rawat inap adalah salah satu cara rumah sakit mengembangkan dan memulihkan pasien. Pendapatan rumah sakit sangat dipengaruhi oleh penyediaan layanan rawat inap. Menghitung jumlah pasien yang masuk setiap harinya ke ruang rawat inap merupakan salah satu unsur yang harus diperhatikan dalam pelayanan rawat inap. Hitungan pasien harian sendiri merupakan perhitungan yang dilakukan setiap hari di setiap ruang rawat inap. Data awal dari masing-masing bangsal rawat inap akan dikumpulkan dan kemudian diolah menjadi data statistik rumah sakit. Laporan harian, bulanan, dan tahunan yang dimaksud adalah laporan yang dihasilkan dari jumlah pasien harian di setiap ruang rawat inap (Mendrofa 2022).

2. Tujuan Pelayanan Rawat Inap

Tujuan rawat inap adalah sebagai berikut:

- a. Membantu penderita memenuhi kebutuhan sehari-hari sehubungan dengan penyembuhan penyakitnya.
- b. Menciptakan hubungan kolaboratif yang produktif antar unit dan antar profesi.
- c. Menyediakan tempat bagi mahasiswa perawat untuk berlatih dan berlatih.

- d. Memberikan kesempatan kepada staf keperawatan untuk meningkatkan keterampilan keperawatannya.
- e. Ciptakan lingkungan yang memungkinkan ide-ide kreatif muncul dan berkembang.
- f. Mengandalkan evaluasi berkelanjutan untuk memahami pendekatan keperawatan yang digunakan untuk upaya perbaikan.
- g. Menggunakan hasil evaluasi sebagai alat untuk memperbaiki atau menyempurnakan praktik keperawatan yang digunakan.

3. Klasifikasi Perawatan Rawat Inap

- a. Penggolongan pelayanan rumah sakit didasarkan pada tingkat fasilitas pelayanan yang diberikan rumah sakit, yaitu:
 - 1) Kelas Utama (Termasuk VIP)
 - 2) Kelas 1
 - 3) Kelas 2 dan 3
- b. Klasifikasi pasien berdasarkan tanggal kedatangannya
 - 1) Pasien baru
 - 2) Pasien lama
- c. Klasifikasi pasien berdasarkan pengirimannya
 - 1) Pasien dikirim oleh dokter rumah sakit
 - 2) Dokter luar
 - 3) Rujukan dari puskesmas dan rumah sakit lain
 - 4) Datang atas kehendak sendiri

C. Tinjauan Umum Tentang Kualitas Pelayanan

1. Pengertian Kualitas

Kualitas adalah kesempurnaan. Bisa jadi kualitas ini ditujukan kepada konsumen atau pelanggan. Oleh karena itu, penentuan kualitas dilakukan oleh perusahaan berdasarkan standar yang telah ditentukan, bukan oleh pelanggan. Karena kualitas diartikan sebagai “keunggulan yang terjangkau”, pandangan ini menganggap kualitas sebagai sesuatu yang relatif yang terdiri dari sejumlah keunggulan produk, baik langsung maupun menarik, yang memenuhi kebutuhan pelanggan dan berujung pada kepuasan pelanggan saat menggunakan produk tersebut. Oleh karena itu, kualitas selalu berkaitan dengan seluruh faktor yang menentukan kepuasan pelanggan (Farah Chalida, 2022).

Kualitas merupakan hal yang wajib dilakukan oleh penyedia jasa yang baik. Produk atau layanan berkualitas tinggi merupakan bagian penting dari strategi bisnis untuk mempertahankan keunggulan berkelanjutan, baik sebagai pemimpin pasar maupun sebagai strategi pertumbuhan jangka panjang. Kualitas merupakan ukuran standar yang diinginkan pelanggan dalam memenuhi harapannya, bahkan lebih dari yang diinginkannya. Jika produk yang ditawarkan memuaskan pelanggan, maka produk tersebut dianggap berkualitas (Suyono et al., 2022).

2. Pengertian Pelayanan

Menurut Kamus Besar Bahasa Indonesia, kata "layan" berasal dari kata "layan", yang berarti membantu menyiapkan atau mengurus hal-hal yang dibutuhkan orang lain untuk dilayani. Pelayanan kesehatan yang berkualitas merupakan salah satu faktor yang mempengaruhi keinginan pasien untuk kembali ke institusi kesehatan yang dapat memenuhi kebutuhannya. Jika pelayanannya nyaman, menyenangkan, dan petugasnya ramah, sehingga secara keseluruhan memberikan kesan kepuasan pada pasien, maka pasien menganggap pelayanannya bermutu dan efektif. Di sisi lain, fasilitator menganggap layanan berkualitas dan efisien jika layanannya sesuai dengan standar pemerintah (Kosnan 2019).

Setiap upaya yang dilakukan secara individu maupun kolektif dalam suatu organisasi untuk memelihara dan meningkatkan kesehatan, mencegah dan menyembuhkan penyakit, serta memulihkan kesehatan individu, keluarga, kelompok, dan masyarakat dikenal dengan pelayanan kesehatan. Perawat merupakan tenaga kesehatan yang setiap hari merawat pasien. Dengan demikian, pelayanan keperawatan berfungsi sebagai inti pelayanan kesehatan rumah sakit. Rumah sakit baik pemerintah maupun swasta wajib memberikan pelayanan yang baik dan memuaskan kepada seluruh pasiennya. Pelayanan kesehatan sangat penting untuk mewujudkan masyarakat yang sehat. Di setiap daerah didirikan berbagai fasilitas kesehatan, baik pemerintah maupun swasta, untuk

memudahkan akses masyarakat terhadap layanan kesehatan (Suyono et al., 2022).

3. Etika Dalam Pelayanan

Etika atau *ethis* berasal dari kata Yunani “*ethos*” yang berarti “adat istiadat”. Ia berbicara tentang kebiasaan, namun bukan dalam arti adat istiadat, melainkan dalam arti tata krama, yang didasarkan pada sifat dasar manusia tentang apa yang baik dan apa yang buruk. Oleh karena itu, etika merupakan suatu teori tentang bagaimana perbuatan manusia dinilai berdasarkan baik dan buruknya (Elisabeth 2022).

Selain itu, etika dapat diartikan sebagai kumpulan kebiasaan yang mengarah pada perbuatan baik dan buruk. Beberapa penjual jasa masyarakat memerlukan pelayanan dan perlakuan yang menenangkan hatinya melalui sikap ramah dan sopan para pekerjanya. Namun etika mengacu pada kesantunan yang mencakup sikap lahir dan batin, prinsip hidup, pandangan moral, dan dorongan hati nurani (Firmansyah 2021).

Adapun ketentuan yang diatur dalam etika secara umum mencakup:

- a. Sikap dan perilaku: sikap dan perilaku merupakan komponen penting dari etika pelayanan. Dalam praktiknya, sikapnya harus mencerminkan karakter individu dan citra perusahaan.
- b. Penampilan: Penampilan terdiri dari pakaian, berbicara, gerak, sikap, dan tingkah laku.

- c. Pakaian: Petugas harus mengenakan pakaian yang pantas dan menarik, tidak kotor atau compang-camping. Jika petugas telah diberikan seragam pada waktu yang diharapkan, kenakanlah seragam.
- d. Cara berbicara : Artinya berbicara dengan pelanggan. Hal ini penting karena karyawan dapat langsung berbicara dengan pelanggan, dan komunikasi harus singkat, jelas, dan tidak bertele-tele.
- e. Gerakan, termasuk ekspresi wajah

4. Pengertian Kualitas Pelayanan

Kualitas pelayanan, disebut juga dengan “kualitas pelayanan”, dapat ditentukan dengan mempertimbangkan dua faktor utama: pendapat pelanggan tentang layanan sebenarnya yang mereka peroleh atau persepsi terhadap layanan tersebut dengan layanan sebenarnya yang diharapkan. Kualitas pelayanan dapat diartikan sebagai upaya pemenuhan kebutuhan dan keinginan setiap pelanggan serta ketepatan penyampaian yang dapat menyeimbangkan harapan setiap pelanggan (Firmansyah 2021).

Kualitas pelayanan pelanggan dapat dibagi menjadi dua kategori: kualitas pelayanan yang baik dan kualitas pelayanan yang buruk. Kedua kategori ini tidak permanen atau kaku, namun fleksibel dan dapat diubah. Perubahan ini tentu saja mencakup peningkatan kualitas layanan lebih lanjut. Ada beberapa hal yang diperlukan untuk mendukung proses perubahan kualitas pelayanan. Misalnya, observasi atau survei pelanggan disertakan (Indrasari, 2019).

Salah satu karakteristik layanan yang harus diperhatikan adalah sebagai berikut (Kotler 2011):

- a. Akses, artinya layanan harus dapat diakses dimana saja dan kapan saja.
- b. Komunikasi, yang berarti pelayanan harus dikomunikasikan secara efektif, efisien, jelas dan akurat.
- c. Kompetensi/Kemampuan, yang berarti pegawai atau pegawai harus mempunyai keahlian, keterampilan dan pengetahuan yang diperlukan untuk memberikan pelayanan.
- d. Kesopanan, artinya pegawai harus bersikap ramah, tanggap dan tenang untuk memberikan pelayanan yang memuaskan.
- e. Kredibilitas/Kepercayaan, artinya perusahaan dan karyawan dapat dipercaya dan mendapat tempat di hati pelanggan.
- f. Keandalan, artinya pelayanan diberikan secara konsisten dan tepat.
- g. Responsif, artinya karyawan menanggapi permintaan atau permasalahan pelanggan dengan cepat dan kreatif.
- h. Keamanan, artinya pelayanan harus bebas dari resiko, bahaya dan keraguan.
- i. Tangible, artinya pelayanan harus terlihat secara visual yang benar-benar menunjukkan kualitas pelayanan.
- j. Pemahaman dan kepedulian konsumen: Karyawan berusaha memahami kebutuhan pelanggan dan memberikan perhatian khusus kepada setiap pelanggan.

5. Indikator Kualitas Pelayanan

Menurut Parasuraman, Zeithaml, dan Berry, metrik berikut dapat digunakan untuk mengukur kualitas pelayanan:

- a. Keandalan (*Reliability*) Kemampuan memberikan pelayanan sesuai yang dijanjikan, yang meliputi kesesuaian kinerja dengan harapan pelanggan yang berarti ketepatan waktu, pelayanan yang sama bagi semua pelanggan, sikap simpatik, dan akurasi yang tinggi.
- b. Kesadaran (*Awareness*) : kesadaran karyawan dalam membantu orang yang membutuhkan pertolongan.
- c. Perhatian (*Attention*) Perhatian berupa tindakan atau informasi kepada konsumen agar konsumen merasa nyaman pada saat dilayani.
- d. Akurasi (*Acuracy*) Ketepatan dalam memberikan pelayanan yang baik kepada konsumen.

6. Dimensi Kualitas Pelayanan

Beberapa aspek kualitas pelayanan yang harus diperhatikan adalah sebagai berikut:

- a. Berwujud (*Tangible*) suatu perusahaan harus mampu menunjukkan eksistensinya kepada orang lain. Keandalan tampilan dan kemampuan sarana dan prasarana fisik perusahaan di lingkungan sekitar merupakan bukti nyata pelayanan yang diberikan oleh penyedia jasa.
- b. Keandalan (*Reliability*) didefinisikan sebagai kemampuan organisasi untuk memberikan layanan seperti yang dijanjikan secara akurat dan andal.

Keterampilan harus memenuhi harapan pelanggan yang berarti ketepatan waktu, pelayanan yang setara kepada semua pelanggan, sikap ramah, dan ketelitian yang tinggi.

- c. Ketanggapan (*Responsiveness*) merupakan kebijakan untuk membantu dan memberikan pelayanan yang cepat (responsif) dan tepat kepada pelanggan dengan informasi yang jelas.
- d. Jaminan dan Kepastian (*Assurance*) adalah pengetahuan, kesopanan dan ketelitian dalam memberikan ganti rugi.
- e. Empati (*Emphaty*) adalah perhatian yang tulus, bersifat individual atau pribadi kepada pelanggan dengan mempertimbangkan keinginan pelanggan. Dimana suatu perusahaan diharapkan dapat memahami dan memahami pelanggan.

Kualitas pelayanan akan mempengaruhi reputasi merek barang dan jasa; pelayanan yang lebih baik, pelanggan lebih puas; dan sebaliknya, kepuasan pelanggan akan meningkatkan reputasi merek barang dan jasa (Roslinda Sagala, 2022).

7. Faktor Yang Mempengaruhi Kualitas Pelayanan

Menurut (Mutia Nurul, 2022) Ada beberapa faktor yang mempengaruhi kualitas pelayanan yang diberikan kepada pelanggan. Berikut beberapa faktor tersebut:

a. Keselamatan pasien

Layanan yang memberikan perlindungan pasien, seperti perlindungan jatuh di tempat tidur, harus dipertimbangkan karena angka kejadian kecelakaan telah menurun, yang dapat berdampak negatif pada akreditasi rumah sakit.

b. Kepuasan pasien

Pelayanan kesehatan yang baik dan bermutu apabila pasien merasa nyaman selama dirawat di rumah sakit, dan tenaga medis membantu dengan mudah dan cepat.

c. Bagian Pendaftaran Pasien

Mutu pelayanan yang diberikan oleh petugas kesehatan sangat dipengaruhi oleh bagian pendaftaran pasien. Apabila pasien tidak mendapat pelayanan yang ramah dan komprehensif maka mutu pelayanan akan menurun.

d. Kewaspadaan tenaga kesehatan

Kesiapan dan kecepatan tenaga kesehatan sangat mempengaruhi mutu pelayanan kesehatan yang diberikan di rumah sakit.

e. Kelengkapan sarana dan prasarana

Lingkungan rumah sakit harus bersih dan nyaman, serta mempunyai peralatan yang memadai untuk membantu pemulihan pasien. Jika tidak ada prosedur yang jelas, tegas dan terorganisir, pasien tidak akan mudah menerima pengobatan.

f. Prosedur kerja yang jelas, tegas, dan terorganisir

Prosedur yang jelas sangat penting untuk pelayanan karena akan membingungkan pasien, terutama pasien baru.

Kualitas pelayanan merupakan dapat terpenuhinya kebutuhan pelanggan sesuai dengan harapannya. Kualitas pelayanan tidak dilihat pada sudut pandang sepihak saja, tetapi melihat persepsi penerima layanan. Dalam konsep islam, dijelaskan kualitas pelayanan mengajarkan bahwa dalam memberikan pelayanan pada setiap usaha yang dijalankan baik itu berupa barang atau jasa tidak boleh memberikannya dalam keadaan buruk ataupun tidak berkualitas, tetapi memberikan pelayanan yang berkualitas kepada pelanggannya. Hal ini dijelaskan dalam Q. S Ali-Imran Ayat 159 yang berbunyi:

فِيمَا رَحْمَةٍ مِّنَ اللَّهِ لَئِن لَّوْ كُنْتَ فَظًّا غَلِيظَ الْقَلْبِ لَانْفَضُّوا مِنْ حَوْلِكَ ۗ فَاعْفُ عَنْهُمْ وَاسْتَغْفِرْ لَهُمْ وَشَاوِرْهُمْ فِي الْأَمْرِ فَإِذَا عَزَمْتَ فَتَوَكَّلْ عَلَى اللَّهِ ۗ إِنَّ اللَّهَ يُحِبُّ الْمُتَوَكِّلِينَ

Terjemahnya:

“Maka, berkat rahmat Allah engkau (Nabi Muhammad) berlaku lemah lembut terhadap mereka. Seandainya engkau bersikap keras dan berhati kasar, tentulah mereka akan menjauh dari sekitarmu. Oleh karena itu, maafkanlah mereka, mohonkanlah ampunan untuk mereka, dan bermusyawarahlah dengan mereka dalam segala urusan (penting). Kemudian, apabila engkau telah membulatkan tekad, bertawakallah kepada Allah. Sesungguhnya Allah mencintai orang-orang yang bertawakal.”

Maksud dari Q.S Ali-Imran Ayat 159 adalah penafsiran dari Al Qur'an Kemenag dan Ibnu Katsir. Menjelaskan maka berkat rahmat yang besar dari Allah, engkau berlaku lemah lembut terhadap mereka yang melakukan pelanggaran dalam Perang Uhud. Sekiranya engkau bersikap keras, buruk perangai, dan berhati kasar, tidak toleran dan tidak peka terhadap kondisi dan situasi orang lain, tentulah mereka menjauhkan diri dari sekitarmu. Karena itu maafkanlah, hapuslah kesalahan-kesalahan mereka dan mohonkanlah ampunan kepada Allah untuk mereka, dan bermusyawarahlah dengan mereka dalam urusan itu, yakni urusan peperangan dan hal-hal duniawi lainnya, seperti urusan politik, ekonomi, dan kemasyarakatan. Kemudian, apabila engkau telah membulatkan tekad untuk melaksanakan hasil musyawarah, maka bertawakallah kepada Allah, dan akuilah kelemahan dirimu di hadapan Allah setelah melakukan usaha secara maksimal. Sungguh, Allah mencintai orang yang bertawakal.

Secara sederhana mutu pelayanan kesehatan Islami terdiri dari segala bentuk kegiatan kedokteran dan keperawatan yang dikaitkan dengan prinsip Islam melalui pelatihan hubungan sosial dan kepedulian sosial dalam ajaran akhlak dan diamalkan dengan unsur syariah dan aqidah. Dokter dan perawat harus menunjukkan pengetahuan, sikap dan keterampilan profesionalnya dalam memberikan pelayanan kesehatan Islami di rumah sakit. Para dokter dan perawat yang bekerja di rumah sakit adalah hamba Allah yang berjuang untuk hidup dengan tujuan Hasanah Fid-dunya dan Hasanah Fil-akhirah. Ia hanya mengabdikan

kepada Allah dan menaati segala perintah yang diberikan Allah, Rasul-Nya, dan Ulil Amri (Yassar, 2022).

Lingkungan islami pada sebuah rumah sakit islami tentunya akan menampilkan suasana religius, kenyamanan, kebersihan, ketenangan, kesejukan, ketertiban, kedisiplinan, kemudahan akses informasi, pelayanan cepat dan keramahan seluruh pegawai yang bekerja di rumah sakit tersebut. Karakteristik yang dimiliki oleh individu yang terlibat dalam pelayanan kesehatan, lingkungan Islami yang diciptakan oleh manajemen rumah sakit, akan berdampak pada kualitas pelayanan prima yang dihasilkan oleh rumah sakit Islam. Lingkungan yang islami ini akan memberikan rasa kepuasan kepada pasien, kelompok dan masyarakat di rumah sakit yang pada akhirnya memberikan rasa bahagia baik selama menjalani perawatan di rumah sakit maupun setelah pulang dari rumah sakit (Yassar, 2022).

D. Tinjauan Umum Tentang Brand Image

1. Definisi Brand

Merek merupakan representasi identitas suatu organisasi atau perusahaan yang tidak dapat diciptakan seperti membuat suatu produk. Sebaliknya merek akan muncul sesuai dengan pandangan masyarakat terhadap suatu hal. Jika suatu bisnis memberikan pelayanan yang baik kepada pelanggannya, maka akan tercipta merek yang baik. Ini merupakan strategi yang baik untuk memenangkan persaingan di dunia bisnis. Perusahaan yang ingin mempertahankan citra yang

baik harus terus memberikan layanan berkualitas tinggi. Hal ini harus menjadi perhatian mutlak bagi perusahaan karena harus menghadapi pesaingnya dan memahami perubahan dan perubahan kebutuhan pelanggan. Oleh karena itu pelayanan harus terus ditingkatkan (Safitri et al., 2020).

2. Definisi *Image*

Citra merek merupakan suatu hal yang mempunyai pengaruh terhadap produsen karena citra merek merupakan salah satu tolak ukur yang digunakan konsumen dalam mengambil keputusan pembelian. Citra merek adalah apa yang pelanggan pikirkan tentang suatu produk, serta reputasi dan pencapaian yang dicapai melalui hubungan masyarakat (Safitri et al., 2020).

3. Definisi *Brand Image*

Keyakinan, ide, dan kesan yang dimiliki pasien terhadap suatu rumah sakit dikenal sebagai merek rumah sakit. Pasien sering kali menentukan persepsi merek rumah sakit berdasarkan pengalaman mereka sendiri dalam melakukan pemeriksaan dan pengobatan medis. Kekuatan citra merek dapat didefinisikan sebagai sekumpulan aset yang memiliki kemampuan untuk meningkatkan atau menurunkan nilai yang diberikan oleh suatu barang atau jasa kepada rumah sakit dan pasiennya. Citra merek yang positif memengaruhi penggunaan kembali atau loyalitas pelanggan. Pelanggan yang mempunyai sikap positif terhadap suatu produk, berkomitmen terhadap produk tersebut, dan berniat membeli produk tersebut lagi di kemudian hari, tidak akan beralih ke merek lain. Biaya yang diperlukan untuk menarik pelanggan baru juga jauh lebih menguntungkan

dibandingkan biaya mempertahankan pelanggan rumah sakit yang sudah ada (Lesmana & Uru, 2020).

Pengetahuan dan sikap seseorang terhadap produk atau jasa menyampaikan kesan dan pesan yang mereka rasakan tentang suatu merek, membentuk pilihan mereka untuk bertindak terhadap merek tersebut. Citra merek terdiri dari merek pengguna dan merek produk. Citra merek merupakan sekumpulan asosiasi yang dirasakan konsumen terhadap suatu rumah sakit yang membuat suatu produk atau jasa, yang indikatornya meliputi nama besar, pelayanan dan jaringan rumah sakit. Merek produk adalah sekumpulan asosiasi yang dirasakan konsumen terhadap suatu produk atau jasa, dan merek pengguna adalah kumpulan asosiasi yang dirasakan konsumen terhadap suatu produk atau jasa. Merek pengguna merupakan sekumpulan asosiasi yang dipersepsikan konsumen terhadap suatu produk atau jasa, yang indikatornya meliputi pandangan dan sikap pelanggan akan dipengaruhi langsung oleh reputasi merek yang baik, terutama pada saat proses pembelian (Lesmana & Uru, 2020).

4. Dimensi *Brand Image*

Keller (2003) menyatakan bahwa citra merek terdiri dari tiga dimensi:

- a. Kekuatan merek (*brand strength*) adalah seberapa sering orang berpikir tentang merek tersebut dan seberapa baik mereka memproses informasi tersebut
- b. Ketertarikan merek (*brand favorable*) adalah kesukaan, kepercayaan, dan kesetiaan konsumen terhadap merek

c. (*brand uniqueness*) Citra merek adalah apa yang dipikirkan orang tentang merek.

Menurut beberapa pendapat di atas, gambaran merek terdiri dari tiga dimensi: *brand strenght* (kekuatan merek), *brand favorable* dan *brand uniqueness*. Program pemasaran yang kuat, unik, dan memiliki keunggulan yang membedakan merek dari pesaing dapat membangun citra merek yang positif. Konsumen menggunakan citra merek sebagai pedoman untuk menggunakan barang atau jasa yang ditawarkan oleh perusahaan. Pengalaman dan informasi positif tentang barang atau jasa tersebut akan membuat pelanggan setia pada merek tertentu. (Roslinda Sagala, 2022)

5. Unsur *Brand Image*

Brand image yang kuat di mata konsumen terdiri dari tiga komponen yaitu keunggulan asosiasi merek, kekuatan asosiasi merek, dan keunikan asosiasi merek (Nurliyah, Suci Rahmadani, 2022). Ketiga Unsur Citra Merek atau *brand image* sebagai berikut:

a. Keunggulan asosiasi merek (*Favorability of brand association*)

Salah satu komponen pembentuk citra merek adalah membuat pelanggan percaya bahwa fitur dan manfaat yang ditawarkan suatu merek dapat memenuhi kebutuhan dan keinginannya, sehingga menghasilkan sikap positif terhadap merek tersebut. Tujuan akhir dari setiap pembelian konsumen adalah untuk memenuhi kebutuhan dan keinginannya.

b. Kekuatan asosiasi merek (*Strenght of brand association*)

Kekuatan asosiasi merek bergantung pada bagaimana informasi memasuki memori pelanggan dan bagaimana data sensorik di otak mengatur informasi tersebut sebagai bagian dari persepsi merek.

c. Keunikan asosiasi merek (*Uniqueness of brand association*)

Merek harus berbeda dan menarik agar produknya mempunyai ciri khas yang sulit ditiru oleh produsen lain. Dengan memiliki ciri khas yang unik, suatu produk akan meninggalkan kesan yang kuat kepada pelanggan tentang betapa uniknya merek tersebut dan membedakannya dengan produk sejenis lainnya. Merek yang mempunyai ciri khas harus mampu membuat pelanggan ingin mengetahui lebih jauh apa yang terkandung dalam merek tersebut.

6. Faktor Pembentuk *Brand Image*

a. Kesadaran Merek (*Brand Awareness*)

Salah satu tujuan utama komunikasi pemasaran adalah kesadaran merek. Ketika diperlukan suatu kategori, diharapkan merek tersebut muncul dari ingatan dan dijadikan bahan pertimbangan dalam pengambilan keputusan. Pengetahuan konsumen mengenai keberadaan suatu merek dikenal dengan istilah brand awareness.

b. Asosiasi Merek (*Brand Association*)

Keterlibatan merek dapat memberikan nilai unik kepada konsumen. Aset yang dimilikinya dapat membantu pelanggan memahami, mengolah, dan menyimpan informasi mengenai barang dan merek. Keyakinan pelanggan dalam

memutuskan apa yang akan dibelinya dapat dipengaruhi oleh hubungan merek atau pengalaman masa lalu dengan merek tersebut. Untuk memastikan suatu produk mempunyai posisi strategis di pasar, umur simpan yang lebih lama, dan kemampuan bertahan dalam persaingan, maka pengembangan asosiasi merek dikenal dengan istilah manajemen merek.

c. Persepsi Kualitas (*Perceived Quality*)

Meskipun kualitas yang dirasakan biasanya didasarkan pada aspek-aspek yang termasuk dalam karakteristik produk, di mana merek dikaitkan dengan hal-hal seperti keandalan dan kinerja, kualitas yang dirasakan mencerminkan perasaan samar pelanggan terhadap suatu merek.

d. Kesetiaan Merek (*Brand Loyalty*)

Dalam strategi pemasaran, konsep loyalitas merek sangatlah penting. Keberadaan konsumen yang loyal terhadap merek sangat penting bagi kelangsungan bisnis. Loyalitas dapat didefinisikan sebagai komitmen mendalam untuk secara teratur membeli kembali barang atau jasa pilihan di masa depan dengan merek yang sama, meskipun keadaan dan upaya pemasaran dapat mengubah perilaku.

Citra merek adalah persepsi konsumen terhadap suatu merek berdasarkan asosiasi yang mereka miliki dengannya. Salah satu alat pemasaran yang dapat digunakan untuk menciptakan citra merek adalah produk itu sendiri, karena secara tidak sadar pelanggan akan merekomendasikan produk tersebut kepada orang lain. Sebaliknya, citra buruk terhadap produk akan mendorong pelanggan

menyebarkan informasi kurang baik mengenai produk tersebut kepada orang lain (Syarifuddin, 2019).

Dalam konsep islam Allah Ta'ala memerintahkan larangan untuk tidak berkhianat dalam hal melanggar perjanjian yang telah disepakati. Seperti dalam memberikan pelayanan terbaik kepada ummat manusia adalah pekerjaan yang sangat mulia dan merupakan pintu kebaikan bagi siapa saja yang melakukannya. Dokter maupun perawat harus menyadari bahwa mengobati orang sakit karena Allah adalah suatu amal yang amat tinggi nilainya. Sebagaimana yang dijelaskan dalam Q.S Al-Anfal Ayat 27 yang berbunyi:

يَا أَيُّهَا الَّذِينَ آمَنُوا لَا تَخُونُوا اللَّهَ وَالرَّسُولَ وَتَخُونُوا أَمْنِيَكُمْ وَأَنْتُمْ تَعْلَمُونَ

Terjemahnya:

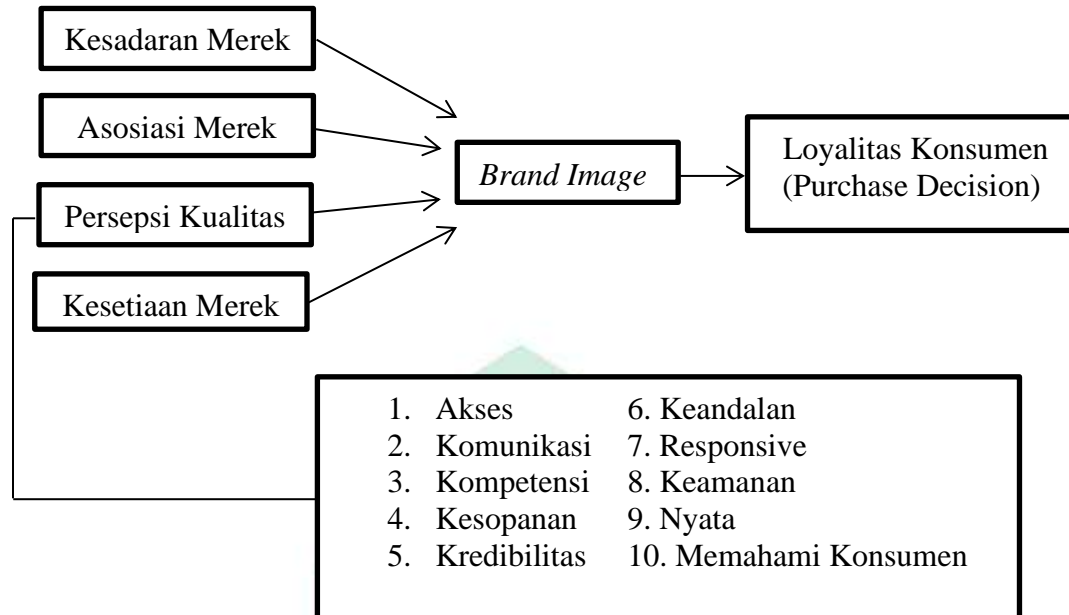
“Wahai orang-orang yang beriman, janganlah kamu mengkhianati Allah dan Rasul serta janganlah kamu mengkhianati amanat yang dipercayakan kepadamu, sedangkan kamu mengetahui.”

Maksud dari Q.S Al-Anfal Ayat 27 penafsiran dari Al Qur'an Kemenag dan Ibnu Katsir. Bersyukur adalah sebuah keharusan, sebab aneka nikmat tersebut bersumber dari Allah. Tidak bersyukur berarti mengkhianati nikmat tersebut dari Pemberinya, karena itu Allah menyatakan, “Wahai orang-orang yang beriman! Janganlah kamu mengkhianati, yakni mengurangi sedikit pun hak Allah sehingga mengkufurinya atau tidak mensyukurinya, dan juga jangan mengkhianati Rasul, yakni Nabi Muhammad, tetapi penuhilah seruannya, dan juga janganlah kamu mengkhianati amanat yang dipercayakan kepadamu oleh

siapa pun, baik amanat itu adalah amanat orang lain maupun keluarga; seperti istri dan anak, muslim atau non-muslim, sedang kamu mengetahui bahwa itu adalah amanat yang harus dijaga dan dipelihara.” Segala sesuatu yang berada dalam gengaman manusia adalah amanat Allah yang harus dijaga dan dipelihara.



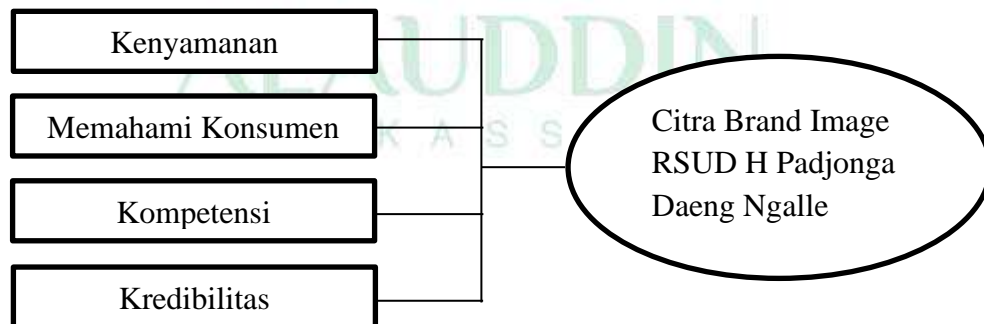
E. Kerangka Teori



Gambar 2.1 Kerangka Teori

Sumber: (Modifikasi Kotler 2011 & Syarifuddin 2019)


F. Kerangka Konsep




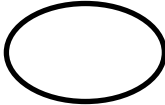
Gambar 2.2 Kerangka Konsep

Sumber: (Kotler 2011)

Keterangan:

 = Variabel Independen

 = Penghubung

 = Variabel Dependen



BAB III

METODOLOGI PENELITIAN

A. Jenis Penelitian

Penelitian ini bersifat kuantitatif dengan pendekatan analitik observasi dengan menggunakan desain *cross-sectional*, yaitu Variabel bebas dan terikat diamati bersamaan, yaitu untuk mengetahui hubungan kualitas pelayanan pasien rawat inap dengan citra brand image di RSUD H Padjonga Daeng Ngalle Kab. Takalar.

B. Lokasi dan Waktu Penelitian

Studi ini dilakukan pada bulan April 2023 di Rumah Sakit Umum Daerah Haji Padjonga Daeng Ngalle di Kabupaten Takalar.

C. Populasi dan Sampel

1. Populasi

Penelitian ini melibatkan 249 pasien rawat inap dewasa yang berusia minimal 17 tahun dan telah dirawat selama minimal dua hari di RSUD H Padjonga Dg Ngalle, Kabupaten Takalar.

2. Sampel

Dalam penelitian ini, teknik pengambilan sampel stratified random digunakan. Sampel adalah subbagian dari total populasi. Adapun besar sampel dalam penelitian ini ditentukan dengan menggunakan rumus sampel Slovin:

$$n = \frac{N}{1 + Nd^2}$$

Keterangan:

N: Jumlah Populasi

n: Jumlah Sampel

d²: Sampel eror (0,5)

Berdasarkan rumus di atas, maka perhitungan jumlah sampel dalam penelitian ini adalah:

$$n = \frac{249}{1 + 249 (0,05)^2}$$

$$n = \frac{249}{1 + 249 (0,0025)}$$

$$n = \frac{249}{1 + 0,6225}$$

$$n = \frac{249}{1,6225}$$

$$n = 153,4 \text{ (dibulatkan menjadi 153)}$$

Jadi, berdasarkan hasil perhitungan jumlah sampel diatas diperoleh hasil sebanyak 153,4 yang dibulatkan menjadi 153. Jumlah sampel penelitian adalah 153 orang yang terdapat dalam empat ruang perawatan yaitu ruang perawatan Dahlia, Mawar, Palem, dan Flamboyan dengan perhitungan sampelnya yakni:

$$\text{Sampel} = \frac{\text{Jumlah pasien berdasarkan ruang perawatan}}{\text{Total populasi}} \times \text{Total Sampling}$$

$$\begin{aligned}
 \text{Dahlia} &= \frac{31}{249} \times 153 \\
 &= 19,0 \rightarrow 19 \text{ Responden} \\
 \\
 \text{Mawar} &= \frac{48}{249} \times 153 \\
 &= 29,4 \rightarrow 29 \text{ Responden} \\
 \\
 \text{Palem} &= \frac{69}{249} \times 153 \\
 &= 42,7 \rightarrow 43 \text{ Responden} \\
 \\
 \text{Flamboyan} &= \frac{101}{249} \times 153 \\
 &= 62,0 \rightarrow 62 \text{ Responden}
 \end{aligned}$$

D. Metode Pengumpulan Data

1. Data Primer

Data primer diperoleh melalui metode pengumpulan data seperti kuisisioner atau angket. Kuesioner berisi daftar pertanyaan yang disebarkan kepada responden dengan tujuan untuk meminta mereka untuk menjawab pertanyaan.

2. Data Sekunder

Data sekunder untuk penelitian ini diperoleh melalui kunjungan ke Rumah Sakit H Padjonga Daeng Ngalle, yang mencakup profil rumah sakit dan data kunjungan pasien rawat inap. Selain itu, data sekunder lainnya yang relevan dengan penelitian diperoleh dari berbagai sumber, termasuk literatur, jurnal penelitian, buku, dan penelusuran data online.

E. Instrumen Penelitian

Untuk mendapatkan data yang akurat tentang masalah yang diteliti, peneliti ini menggunakan instrumen penelitian yang dikenal sebagai kuesioner. Kuesioner ini telah terstandarisasi oleh peneliti sebelumnya mengenai variabel-variabel yang terkait dengan kualitas pelayanan kesehatan yang tersedia di Rumah Sakit. Alat lain yang penting, alat pendukung, adalah kamera telepon, yang berfungsi sebagai bukti keberlangsungan kegiatan.

F. Uji Instrumen

1. Uji Validitas

Uji validitas digunakan untuk menentukan sah atau tidaknya suatu kuesioner sebagai alat penelitian. Suatu kuesioner dikatakan valid jika pertanyaannya dapat mengungkapkan apa yang dimaksudkan untuk diukur. Kriteria penilaian validitas kuesioner adalah sebagai berikut: r hitung harus lebih besar dari r tabel, dan r hitung harus lebih kecil dari r tabel. Jika r hitung kurang dari r tabel, maka kuesioner tersebut tidak valid. (Rahman 2022).

2. Uji Reliabilitas

Uji reliabilitas adalah metode untuk mengevaluasi kuesioner dengan indikator konstruk atau variabel. Jika jawaban seseorang terhadap pernyataan konsisten atau stabil dari waktu ke waktu, kuesioner dikatakan *reliable*. Pengujian reliabilitas menggunakan pengukuran satu kali. Di sini, pengukuran dilakukan hanya sekali dan hasilnya tidak dibandingkan dengan pertanyaan lain atau diukur kolerasi antara jawaban pertanyaan. Uji statistik *Cronbach Alpha*

dapat digunakan dalam SPSS untuk mengevaluasi reliabilitas konstruk atau variabel. Konstruk atau variabel dianggap reliabel jika *Cronbach Alphanya* lebih dari 0,06 atau lebih tinggi dari 0,06. (Afrizal dan Suhardi 2018).

G. Teknik Pengolahan dan Analisis Data

1. Teknik Pengolahan Data

Pengolahan data dalam penelitian ini dilakukan dengan menggunakan Statistic Package For Social Science (SPSS), yang terdiri dari berbagai tahapan:

a. *Editing* (Tahap mengedit data)

Pada tahap ini, sebelum melakukan pengolahan data, hasil kuesioner yang dijawab oleh responden harus dievaluasi. Ini dapat dilakukan saat pengumpulan data dilapangan atau setelah data dikumpulkan, untuk menghindari pertanyaan yang tidak terjawab atau yang tidak sesuai dengan persyaratan kuesioner.

b. *Coding* (Tahap mengkode data)

Untuk membuat pengolahan data lebih mudah pada tahap berikutnya, setiap kode ditambahkan ke hasil polling responden.

c. *Entry Data* (Tahap memasukkan data)

Pada fase ini dilakukan penginputan atau memasukkan informasi hasil jawaban-jawaban yang sudah diberikan kode dan dilakukan pengolahan data pada program yang ada dalam computer yaitu aplikasi SPSS.

d. *Cleaning* (Tahap membersihkan data)

Setelah pengimputan data selesai, dilakukan pengecekan kembali untuk memastikan kemungkinan kesalahan kode. Kemudian, jika terdeteksi ada data yang hilang, dilakukan koreksi terlebih dahulu.

2. Analisis Data

Dalam penelitian ini, proses analisis data dilakukan dengan dua tahap yaitu analisis data dengan uji univariat dan uji bivariat.

a. Analisis Univariat

Uji univariat digunakan karena dapat menjelaskan karakteristik setiap variabel, baik dari variabel independen maupun dependen. Akibatnya, dapat menghasilkan distribusi frekuensi persentase untuk setiap variabel, mengolah semua data kuesioner dan menyajikan hasilnya dalam bentuk tabel.

b. Bivariat

Uji bivariat dilakukan untuk mengidentifikasi hubungan antara dua variabel. Dengan menggunakan analisis uji chi-kuadrat, nilai p-value dihasilkan dengan menggunakan uji statistik chi-kuadrat. Dalam penelitian ini, tingkat kemaknaan digunakan adalah 0,05. Untuk melakukan uji statistik, analisis statistik chi-square (χ^2) digunakan untuk menginterpretasikan hasil. Hasil interpretasi menunjukkan bahwa H_0 ditolak jika $p < 0,05$, yang menunjukkan bahwa ada hubungan antara variabel independen dan variabel dependen. Sebaliknya, jika H_0 diakui jika $p > 0,05$, maka H_a ditolak, yang menunjukkan bahwa tidak ada korelasi antara variabel independen dan variabel dependen.

BAB IV

HASIL DAN PEMBAHASAN

A. Hasil Penelitian

1. Gambaran Umum Lokasi Penelitian

a. Sejarah Berdirinya

Rumah Sakit Umum Daerah Haji Padjonga Daeng Ngalle adalah Rumah Sakit Umum Daerah Type C yang dimiliki oleh Pemerintah Kabupaten Takalar dan terletak di pusat kota Takalar. Ini adalah unit pelaksana teknologi daerah yang didirikan pada tahun 1981 dan dipimpin oleh seorang direktur.

Rumah Sakit Umum Daerah Haji Padjonga Daeng Ngalle adalah bagian dari perangkat daerah organisasi setelah Peraturan Daerah tentang Pembentukan Susunan Organisasi dan Tata Kerja Rumah Sakit Umum Daerah Haji Padjonga Daeng Ngalle disahkan. Dengan Perda ini, rumah sakit ini termasuk dalam Unit Pelaksana Teknis (UPT) dalam bidang Pelayanan Kesehatan pada Rumah Sakit Umum Daerah Haji Padjonga Daeng Ngalle dan bertanggung jawab langsung kepada Kepala Daerah TK II Kabupaten Takalar.

Dengan SK MenKes RI No. 119/MenKes/SK/XIII. 2003, status dari Type D diubah menjadi Type C pada 21 Agustus 2003. Sesuai dengan penilaian dalam rangka citra pelayanan prima 2008, RSUD H Padjonga Dg Ngalle Takalar ditetapkan sebagai unit pelayanan publik terbaik II di provinsi

Sulsel. Keputusan Gubernur Sulsel No 2398/VI/tahun 2008 tanggal 16 Juni 2008 menetapkan RSUD H Padjonga Dg Ngalle sebagai pelayanan terbaik.

Pada tanggal 1 Januari 2015, RSUD H.Padjonga Daeng Ngalle menjadi BLUD (Badan Layanan Umum Daerah) dengan tipe C, sesuai dengan keputusan Bupati Takalar No. 306 Tahun 2013 tentang penerapan PPK BLUD H. Padjonga Daeng Ngalle Takalar.

b. Visi dan Misi RSUD Padjonga Dg. Ngalle Takalar

1) Visi:

Mewujudkan RSUD H. Padjonga Daeng Ngalle menjadi Rumah Sakit dengan dengan Pelayanan Kesehatan Terbaik di Kelasnya tahun 2023.

2) Misi:

- a) Memberikan Pelayanan Kesehatan spesialistik dan subspecialistik berkualitas dan terjangkau
- b) Meningkatkan Kualitas SDM yang Maju, Unggul, Sejahtera dan Bermartabat.
- c) Meningkatkan Sarana dan Prasarana Sesuai Standar RumahSakit.

c. Data Demografis

RSUD Takalar berjarak sekitar 40 kilometer dari Makassar, ibu kota Provinsi Sulawesi Selatan. Ini juga berbatasan dengan Kabupaten Gowa dan Je'nepono. Pembangunan Rumah Sakit Umum Daerah (RSUD) Takalar adalah bagian penting dari pemerintahan Kabupaten Takalar. RSUD harus

memiliki kemampuan untuk memberikan layanan kesehatan yang baik kepada orang-orang di seluruh Kabupaten Takalar dan orang-orang di daerah lain.

2. Analisis Univariat

a. Karakteristik Responden

Adapun distribusi responden berdasarkan jenis kelamin, lama dirawat, umur, pendidikan, pekerjaan. Berdasarkan data yang didapatkan dari pengumpulan data dan pengolahan data yang dilakukan, maka diperoleh hasil sebagai berikut:

1) Jenis Kelamin

Tabel 4.1
Distribusi Responden Berdasarkan Umur Pada Pasien
Rawat Inap RSUD H Padjonga Daeng Ngalle Takalar Tahun 2023

Jenis Kelamin	Frekuensi	%
Pria	56	36,6
Wanita	97	63,4
Total	153	100

Sumber: Data Primer, 2023

Berdasarkan tabel 4.1 mengenai distribusi responden berdasarkan jenis kelamin pada pasien rawat inap di Rumah Sakit H Padjonga Daeng Ngalle dapat diketahui bahwa dari total 153 responden, jenis kelamin yang paling banyak yaitu wanita yaitu sebanyak 97 responden (63.4%) dan jenis kelamin yang paling sedikit yaitu pria sebanyak 56 responden (36,6%).

2) Lama Perawatan

Tabel 4.2
Distribusi Responden Berdasarkan Lama Perawatan Pada
Pasien Rawat Inap RSUD H Padjonga Daeng Ngalle Takalar Tahun 2023

Lama Perawatan	Frekuensi	%
< 3 Hari	25	16,3
3-6 Hari	101	66,1
7-15 Hari	27	17,6
Total	153	100

Sumber: Data Primer, 2023

Berdasarkan tabel 4.2 mengenai distribusi responden berdasarkan lama perawatan pada pasien rawat inap Rumah Sakit H Padjonga Daeng Ngalle Takalar dapat diketahui bahwa dari total 153 responden, lama perawatan yang terbanyak yaitu 3-6 hari sebanyak 101 responden (66.0%) dan yang paling sedikit yaitu lama perawatan < 3 hari sebanyak 25 responden (16.3%).

3) Umur

Tabel 4.3
Distribusi Responden Berdasarkan Umur Pada
Pasien Rawat Inap RSUD H Padjonga Daeng Ngalle Takalar Tahun 2023

Umur	Frekuensi	%
17-28 Tahun	40	26,2
29-40 Tahun	32	20,9
41-52 Tahun	37	24,2
53-64 Tahun	23	15,0
>65 Tahun	21	13,7
Total	153	100

Sumber: Data Primer, 2023

Berdasarkan tabel 4.3 mengenai distribusi responden berdasarkan umur pada pasien rawat inap di Rumah Sakit H Padjonga Daeng Ngalle Takalar dapat diketahui bahwa dari total 153 responden, kelompok umur yang paling banyak yaitu 17-24 tahun sebanyak 40 responden (26,2%) dan kelompok umur yang paling sedikit yaitu > 65 tahun sebanyak 21 responden (13,7%).

4) Pendidikan

Tabel 4.4
Distribusi Responden Berdasarkan Pendidikan Pada
Pasien Rawat Inap RSUD H Padjonga Daeng Ngalle Takalar Tahun 2023

Pekerjaan	Frekuensi	%
Tamat SD	16	10,5
Tamat SMP	39	25,4
Tamat SMA	70	45,8
Tamat PT	28	18,3
Total	153	100

Sumber: Data Primer, 2023

Berdasarkan tabel 4.4 mengenai distribusi responden berdasarkan pendidikan pada pasien rawat inap di Rumah Sakit H Padjonga Daeng Ngalle Takalar dapat diketahui bahwa dari total 153 responden, pendidikan yang paling banyak yaitu tamat SMA sebanyak 70 responden (45,8%) dan pendidikan yang paling sedikit yaitu tamat SD sebanyak 16 responden (10,5%).

5) Pekerjaan

Tabel 4.5
Distribusi Responden Berdasarkan Pekerjaan Pada
Pasien Rawat Inap RSUD H Padjonga Daeng Ngalle Takalar Tahun 2023

Pekerjaan	Frekuensi	%
Pelajar/ Mahasiswa	29	19,0
PNS	10	6,5
Pegawai Swasta	18	11,8
Buruh	14	9,2
Pedagang	12	7,8
Tidak Bekerja	70	45,7
Total	153	100

Sumber: Data Primer, 2023

Berdasarkan tabel 4.5 mengenai distribusi responden berdasarkan pekerjaan pada pasien rawat inap Rumah Sakit H Padjonga Daeng Ngalle Takalar dapat diketahui bahwa dari total 153 responden, pekerjaan yang paling banyak yaitu tidak bekerja sebanyak 70 responden (45,7%), dan pekerjaan yang paling sedikit yaitu PNS sebanyak 10 responden (6,5%).

b. Karakteristik Variabel

Adapun karakteristik variabel dalam penelitian ini adalah kenyamanan, memahami konsumen, kompetensi, kredibilitas, dan *brand image*. Berdasarkan data yang didapatkan dari pengumpulan data dan pengolahan data yang dilakukan, maka diperoleh hasil sebagai berikut:

1) Kenyamanan

Tabel 4.6
Distribusi Responden Berdasarkan Variabel Kenyamanan
Pada Pasien Rawat Inap RSUD H Padjonga Daeng Ngalle Takalar Tahun 2023

Kenyamanan	Frekuensi	%
Cukup Nyaman	42	27,5
Kurang Nyaman	111	72,5
Total	153	100

Sumber: Data Primer, 2023

Berdasarkan tabel 4.6 mengenai distribusi responden berdasarkan variabel kenyamanan pada pasien rawat inap di Rumah Sakit H Padjonga Daeng Ngalle Takalar dapat diketahui bahwa dari total 153 responden, mayoritas responden mengatakan cukup nyaman dengan kualitas pelayanan kesehatan yaitu sebanyak 42 responden (27,5%) dan 111 responden (72,5%) mengatakan kurang nyaman dengan kualitas pelayanan kesehatan.

2) Memahami Konsumen

Tabel 4.7
Distribusi Responden Berdasarkan Variabel Memahami Konsumen
Pada Pasien Rawat Inap RSUD H Padjonga Daeng Ngalle Takalar Tahun 2023

Memahami Konsumen	Frekuensi	%
Cukup Memahami	125	81,7
Kurang Memahami	28	18,3
Total	153	100

Sumber: Data Primer, 2023

Berdasarkan tabel 4.7 mengenai distribusi responden berdasarkan variabel memahami konsumen pada pasien rawat inap di Rumah Sakit H Padjonga Daeng Ngalle Takalar dapat diketahui bahwa dari total 153 responden, mayoritas responden mengatakan bahwa petugas cukup memahami konsumen yaitu sebanyak 125 responden (81,7%) dan 28 responden (18,3%) mengatakan bahwa petugas kurang memahami konsumen.

3) Kompetensi

Tabel 4.8
Distribusi Responden Berdasarkan Variabel Kompetensi
Pada Pasien Rawat Inap RSUD H Padjonga Daeng Ngalle Takalar Tahun 2023

Kompetensi	Frekuensi	%
Cukup Baik	137	89,5
Kurang Baik	16	10,5
Total	153	100

Sumber: Data Primer, 2023

Berdasarkan tabel 4.8 mengenai distribusi responden berdasarkan variabel kompetensi pada pasien rawat inap di Rumah Sakit H Padjonga Daeng Ngalle Takalar dapat diketahui bahwa dari total 153 responden, mayoritas responden mengatakan bahwa petugas cukup baik dalam memberikan pelayanan yaitu sebanyak 137 responden (89,5%) dan 16 responden (10,5%) mengatakan bahwa petugas kurang baik dalam memberikan pelayanan.

4) Kreadibilitas

Tabel 4.9
Distribusi Responden Berdasarkan Variabel Kreadibilitas
Pada Pasien Rawat Inap RSUD H Padjonga Daeng Ngalle Takalar Tahun 2023

Kreadibilitas	Frekuensi	%
Cukup Terpercaya	129	84,3
Kurang Terpercaya	24	15,7
Total	153	100

Sumber: Data Primer, 2023

Berdasarkan tabel 4.9 mengenai distribusi responden berdasarkan variabel kredibilitas pada pasien rawat inap di Rumah Sakit H Padjonga Daeng Ngalle Takalar dapat diketahui bahwa dari total 153 responden, mayoritas responden mengatakan bahwa pelayanan yang diberikan cukup terpercaya yaitu sebanyak 129 responden (84,3%) dan 24 responden (15,7%) mengatakan bahwa pelayanan yang diberikan petugas kurang terpercaya.

5) *Brand Image*

Tabel 4.10
Distribusi Responden Berdasarkan Variabel *Brand Image*
Pada Pasien Rawat Inap RSUD H Padjonga Daeng Ngalle Takalar Tahun 2023

Brand Image	Frekuensi	%
Cukup Baik	118	77,1
Kurang Baik	35	22,9
Total	153	100

Sumber: Data Primer, 2023

Berdasarkan tabel 4.10 mengenai distribusi responden berdasarkan variabel *brand image* pada pasien rawat inap di Rumah Sakit H Padjonga Daeng Ngalle Takalar dapat diketahui bahwa dari total 153 responden, mayoritas responden mengatakan kualitas pelayanan kesehatan cukup baik dengan kata lain brand image responden terhadap pelayanan RSUD H Padjonga Daeng Ngalle adalah positif yaitu sebanyak 118 responden (77,1%) dan 35 (22.9%) mengatakan kurang baik / brand imagenya negatif terhadap pelayanan di RSUD H Padjonga Daeng Ngalle.

3. Analisis Bivariat

a. Hubungan Kenyamanan dengan *Citra Brand Image*

Adapun hasil analisis hubungan antara kenyamanan dengan *citra brand image* pasien rawat inap di Rumah Sakit H Padjonga Daeng Ngalle Takalar sebagai berikut:

Tabel 4.11
Hubungan Antara Kenyamanan dengan *Citra Brand Image*
Pada Pasien Rawat Inap RSUD H Padjonga Daeng Ngalle Takalar Tahun 2023

Kenyamanan	Kategori Brand Image				Total	<i>P-Value</i>	
	Kurang baik		Cukup Baik				
	n	%	n	%			N
Cukup Nyaman	10	23.8%	32	76.2%	42	100.0%	0.000
Kurang Nyaman	25	22.5%	86	77.5%	111	100.0%	
Jumlah	35	22.9%	118	77.1%	153	100.0%	

Sumber: Data Primer, 2023

Berdasarkan tabel 4.11 diketahui bahwa dari 42 responden yang merasa cukup nyaman, terdapat 32 (76.2%) yang beranggapan *brand image* cukup baik dan 10 (23.8%) yang beranggapan *brand image* kurang baik. Begitupun dengan 111 responden yang menyatakan kurang nyaman terdapat 86 (77.5%) yang menyatakan *brand image* cukup baik serta 25 (22,5%) yang menyatakan *brand image* kurang baik.

Hasil uji statistik diperoleh nilai $p=0.000$ ($p < 0.05$). Dengan demikian H_a diterima dan H_0 ditolak. Hal ini menunjukkan ada hubungan antara variabel kenyamanan dengan *citra brand image* di Rumah Sakit H Padjonga Daeng Ngalle Takalar.

b. Hubungan Memahami Konsumen dengan *Citra Brand Image*

Adapun hasil analisis hubungan antara Memahami Konsumen dengan *citra brand image* pasien rawat inap di Rumah Sakit H Padjonga Daeng Ngalle Takalar sebagai berikut:

Tabel 4.12
Hubungan Antara Memahami Konsumen dengan *Citra Brand Image*
Pada Pasien Rawat Inap RSUD H Padjonga Daeng Ngalle Takalar Tahun 2023

Memahami Konsumen	Kategori Brand Image				Total N	P-Value
	Kurang baik		Cukup Baik			
	n	%	n	%		
Cukup Memahami	95	76.0%	30	24.0%	125	100.0%
Kurang Memahami	23	82.1%	5	17.9%	28	100.0%
Jumlah	118	77.1%	35	22.9%	153	100.0%

Sumber: Data Primer, 2023

Berdasarkan tabel 4.12 diketahui bahwa dari 125 responden yang merasa cukup memahami, terdapat 30 (24.0%) yang beranggapan *brand image* cukup baik dan 95 (76.0%) yang beranggapan *brand image* kurang baik. Begitupun dengan 28 responden yang menyatakan kurang memahami terdapat 5 (17.9%) yang menyatakan *brand image* cukup baik serta 23 (82.1%) yang menyatakan *brand image* kurang baik.

Hasil uji statistik diperoleh nilai $p=0.203$ ($p \geq 0.05$). Dengan demikian H_0 ditolak dan H_1 diterima. Hal ini menunjukkan bahwa tidak ada hubungan antara variabel memahami konsumen dengan *citra brand image* di Rumah Sakit H Padjonga Daeng Ngalle Takalar.

c. Hubungan Kompetensi dengan *Citra Brand Image*

Adapun hasil analisis hubungan antara Kompetensi dengan *citra brand image* pasien rawat inap di Rumah Sakit H Padjonga Daeng Ngalle Takalar sebagai berikut:

Tabel 4.13
Hubungan Antara Kompetensi *Citra Brand Image*
Pada Pasien Rawat Inap RSUD H Padjonga Daeng Ngalle Takalar Tahun 2023

Kompetensi	Kategori Brand Image				Total	P-Value	
	Kurang Baik		Cukup Baik				
	n	%	n	%			N
Cukup baik	30	21.9%	107	78.1%	137	100.0%	0.013
Kurang baik	5	31.3%	11	68.8%	16	100.0%	
Jumlah	35	22.9%	118	77.1%	153	100.0%	

Sumber: Data Primer, 2023

Berdasarkan tabel 4.13 diketahui bahwa dari 137 responden yang merasa cukup baik, terdapat 107 (78.1%) yang beranggapan *brand image* cukup baik dan 30 (21.9%) yang beranggapan *brand image* kurang baik. Begitupun dengan 16 responden yang menyatakan kurang baik terdapat 11 (68.8%) yang menyatakan *brand image* cukup baik serta 5 (31.3%) yang menyatakan *brand image* kurang baik.

Hasil uji statistik diperoleh nilai $p=0.013$ ($p < 0.05$). Dengan demikian H_a diterima dan H_0 ditolak. Hal ini menunjukkan bahwa ada hubungan antara variabel kompetensi dengan *citra brand image* di Rumah Sakit H Padjonga Daeng Ngalle Takalar.

d. Hubungan Kredibilitas dengan *Citra Brand Image*

Adapun hasil analisis hubungan antara Kredibilitas dengan *citra brand image* pasien rawat inap di Rumah Sakit H Padjonga Daeng Ngalle Takalar sebagai berikut:

Tabel 4.14
Hubungan Antara Kredibilitas dengan *Citra Brand Image*
Pada Pasien Rawat Inap RSUD H Padjonga Daeng Ngalle Takalar Tahun 2023

Kredibilitas	Kategori Brand Image				Total	<i>P-Value</i>	
	Kurang Baik		Cukup Baik				
	n	%	n	%			N
Cukup terpercaya	25	19.4%	104	80.6%	129	100.0%	0.034
Kurang terpercaya	10	41.7%	14	58.3%	24	100.0%	
Jumlah	35	22.9%	118	77.1%	153	100.0%	

Sumber: Data Primer, 2023

Berdasarkan tabel 4.14 diketahui bahwa dari 129 responden yang merasa cukup terpercaya, terdapat 104 (80.6%) yang beranggapan *brand image* cukup baik dan 25 (19.4%) yang beranggapan *brand image* kurang baik. Begitupun dengan 24 responden yang menyatakan kurang terpercaya terdapat 14 (58.3%) yang menyatakan *brand image* cukup baik serta 10 (41.7%) yang menyatakan *brand image* kurang baik.

Hasil uji statistik diperoleh nilai $p=0.017$ ($p < 0.05$). Dengan demikian H_a diterima dan H_0 ditolak. Hal ini menunjukkan ada hubungan antara variabel kredibilitas dengan *citra brand image* di Rumah Sakit H Padjonga Daeng Ngalle Takalar.

B. Pembahasan

1. Hubungan Kenyamanan dengan *Citra Brand Image* Pasien Rawat Inap di Rumah Sakit H Padjonga Daeng Ngalle Takalar

Salah satu aspek pelayanan kesehatan adalah kenyamanan, yaitu kepuasan pelanggan yang dapat dirasakan secara langsung, meliputi pengalaman pelayanan dan bukti fisik. Persepsi positif terhadap kenyamanan meningkatkan persepsi masyarakat terhadap kualitas pelayanan yang berdampak pada kepuasan pelanggan. Bukti fisik yang lebih baik yang diberikan oleh penyedia layanan kesehatan akan membuat pasien lebih puas dan meningkatkan jumlah kunjungan (Sriatmi et al., 2022).

Hasil penelitian menunjukkan hubungan signifikan antara variabel kenyamanan dengan *citra brand image* di wilayah kerja Rumah Sakit H Padjonga Daeng Ngalle Tahun 2023 dengan nilai signifikan $p=0.000$ ($p < 0.05$). Berdasarkan hasil *crosstab* yang diperoleh terbukti bahwa dari 153 responden yang menyatakan lingkungan rumah sakit terlihat cukup nyaman yaitu terdapat 32 responden (76.2%) yang merasa cukup baik, hal ini disebabkan karena bersihnya lingkungan rumah sakit dan fasilitas rawat inap yang tersedia sudah sesuai dengan harapan pasien. Dan sebanyak 25 responden (25.5%) yang merasa kurang nyaman tetapi mereka merasa kurang baik, ini disebabkan oleh sistem sirkulasi udara yang buruk, serta keluhan yang disampaikan responden yang tidak dimasukkan dalam kuesioner, seperti pipa septic tank yang bocor di salah satu kamar perawatan.

Terdapat 86 responden (77.5%) yang menyatakan kurang nyaman tetapi mereka merasa cukup baik. Adapun hal yang membuat mereka merasa kurang nyaman karena lantai kamar mandi yang sudah rusak disalah satu kamar perawatan, namun responden menganggap *brand image* RS cukup baik karena responden menganggap toilet di ruang perawatan selalu dibersihkan dan air selalu cukup tersedia. Selain itu sebanyak 10 responden (23.8%) yang menyatakan cukup nyaman tetapi mereka menilai *brand image* kurang baik. Hal ini yang membuat mereka merasa cukup nyaman karena lingkungan rumah sakit yang terlihat bersih serta terdapat taman di halaman ruang perawatan sehingga menambah kesan kenyamanan kepada pasien, meskipun mereka merasa cukup

nyaman, namun mereka menilai *brand image* RS kurang baik, hal ini disebabkan karena mereka menjumpai tempat tidur pasien tidak menggunakan seprei dan tidak terdapat tempat sampah di dalam ruang perawatan.

Menurut penelitian ini jumlah responden yang cukup nyaman dan mereka menilai *brand image* cukup baik sebanyak 32 (76.2%) responden, ini membuktikan nilai tersebut lebih kecil dibanding jumlah pasien yang kurang nyaman tetapi mereka menganggap *brand image* RS cukup baik yaitu sebanyak 86 (77.5%). Hal ini disebabkan karena mayoritas responden menyatakan nyaman dengan suasana yang tenang tidak ada kebisingan, sesuai dengan hasil observasi di lapangan di peroleh bahwa terdapat alat kedap suara di ruang perawatan. Akan tetapi pasien masih merasa kurang nyaman karena alat sirkulasi udara yang tidak berfungsi dengan baik dan kurangnya perawatan sistem ventilasi udara sehingga pasien hanya mengandalkan kipas angin pribadi, sedangkan masih ada pasien yang menganggap *brand image* RS cukup baik karena pasien menganggap perawat selalu ramah ketika pasien membutuhkan bantuan.

Penelitian ini sejalan dengan penelitian (Ayu Shilvira, Arifah Devi Fitriani, 2022) yang menunjukkan terdapat pengaruh secara signifikan kenyamanan terhadap minat kunjungan ulang pasien dengan nilai $p = 0.001 < 0.05$. Yang artinya kebersihan ruang rawat inap salah satu tanda keadaan higienis yang baik adalah lingkungan bebas kotoran dan nyaman, yang secara tidak langsung akan mempercepat penyembuhan serta mencegah dan meminimalkan terjadinya infeksi silang.

Temuan penelitian ini berbanding terbalik dengan penemuan (Nirmayasri, 2021) dengan nilai $p = 0,725 \geq 0.05$ yang menyatakan tidak adanya hubungan antara kenyamanan dengan *citra brand image*. Salah satu faktor yang paling dominan terjadi pada rendahnya tingkat kepuasan pasien mengacu pada atribut interior ruang perawatan yang kurang memadai seperti ventilasi udara, pencahayaan, suhu, kelembaban, dan ketersediaan air bersih serta kloset kamar mandi yang rusak sehingga tidak dapat digunakan lagi.

Kenyamanan dalam Islam berkaitan dengan kebersihan baik orang maupun tempat, firman Allah dalam Q.S. At-Taubah ayat 108 sebagai berikut:

لَا تَقُمْ فِيهِ أَبَدًا لِمَسْجِدٍ أُسِّسَ عَلَى التَّقْوَىٰ مِنْ أَوَّلِ يَوْمٍ أَحَقُّ أَنْ تَقُومَ فِيهِ فِيهِ رِجَالٌ يُحِبُّونَ أَنْ يَتَطَهَّرُوا وَاللَّهُ يُحِبُّ الْمُطَهَّرِينَ

Terjemahnya:

“Sungguh, masjid yang didirikan atas dasar takwa, sejak hari pertama adalah lebih pantas engkau melaksanakan salat di dalamnya. Di dalamnya ada orang-orang yang ingin membersihkan diri. Allah menyukai orang-orang yang bersih.”

Maksud dari Q.S At-Taubah Ayat 108 adalah penafsiran dari Al Qur'an Kemenag dan Ibnu Katsir ayat ini ditegaskan bahwa Allah menyukai orang-orang yang sangat menjaga kebersihan jiwa dan jasmaninya, karena mereka menganggap bahwa kesempurnaan manusia terletak pada kesucian lahir batinnya. Oleh sebab itu, mereka sangat membenci kekotoran lahiriyah, seperti kotoran pada badan, pakaian dan tempat, maupun kotoran batin yang timbul

karena perbuatan maksiat terus menerus, serta budi pekerti yang buruk, misalnya riya' dalam beramal, ataupun kikir dalam menyumbangkan harta untuk memperoleh keridaan Allah. Kecintaan Allah pada orang-orang yang suka mensucikan diri, adalah salah satu dari sifat-sifat kesempurnaan-Nya, Dia suka kepada kebaikan, kesempurnaan, kesucian, dan kebenaran. Sebaliknya, Dia benci kepada sifat-sifat yang berlawanan dengan sifat-sifat tersebut.

2. Hubungan Memahami Konsumen dengan *Citra Brand Image* Pasien Rawat Inap di Rumah Sakit H Padjonga Daeng Ngalle Takalar

Memahami konsumen yaitu kemampuan dalam memberikan perhatian sehingga pasien merasa lebih diutamakan dan memiliki wibawa atas pelayanan yang diberikan. Petugas dapat menunjukkan keterlibatannya dalam membantu pasien menghadapi berbagai bentuk kesulitan dalam pelayanan (Dewi Setya Paramitha, Rita Kirana, 2022).

Hasil penelitian menunjukkan bahwa tidak ada korelasi signifikan antara variabel memahami konsumen dengan *citra brand image* di wilayah kerja Rumah Sakit H Padjonga Daeng Ngalle Tahun 2023 dengan nilai $p \geq 0.05$. Berdasarkan hasil *crosstab* yang diperoleh menunjukkan dari 153 responden yang menyatakan cukup memahami yaitu 30 responden (24.0%) yang merasa *brand image* cukup baik, hal ini disebabkan karena responden dalam hal ini pasien berpendapat bahwa perawat selalu memberikan semangat dan mampu menunjukkan perhatian ketika sedang melayani kebutuhan pasien dan keluarganya. Dan sebanyak 23 responden (82.1%) yang menyatakan kurang

memahami dan mereka merasa *brand image* kurang baik, hal ini disebabkan oleh kurangnya komunikasi perawat dengan pasien, ini tidak terlepas karena banyaknya beban kerja yang harus diselesaikan oleh perawat.

Terdapat 5 responden (17.9%) yang menyatakan petugas kesehatan kurang memahami tetapi mereka menilai *image* RS cukup baik, hal ini disebabkan karena responden sering menjumpai tenaga medis yang kurang memahami kondisi pasien yaitu kurang meluangkan waktunya untuk berkomunikasi guna dapat memahami keluhan pasien, tapi mereka menilai *brand image* RS cukup baik karena tenaga kesehatan selalu stand by ketika pasien membutuhkan bantuan. Selain itu responden yang menyatakan petugas kesehatan cukup memahami sebanyak 95 responden (76.0%) tetapi mereka menilai *brand image* RS kurang baik. Adapun hal yang membuat mereka menilai petugas kesehatan cukup memahami karena responden merasa bahwa perawat cepat merespon dan meluangkan waktunya untuk berkomunikasi dengan pasien terkait keluhan yang dialami oleh pasien. Meskipun responden mengatakan petugas cukup memahami, namun responden beranggapan *image* RS kurang baik karena perawat tidak sigap ketika pasien membutuhkan bantuan keperawatan.

Menurut penelitian ini, jumlah responden yang cukup memahami dan mereka menilai *brand image* cukup baik sebanyak (24.0%), hal ini membuktikan nilai tersebut lebih sedikit dibanding jumlah pasien yang kurang nyaman dan menilai *brand image* kurang baik yaitu sebesar (82.1%). Hal ini disebabkan karena kurangnya perhatian serta pemberian motivasi kepada pasien seperti saat

bertanya kepada pasien tentang keluhan mereka atau melihat gejala penyakit mereka, seringkali menggunakan bahasa yang dapat membuat pasien kurang mengerti.

Studi ini sejalan dengan studi yang dilakukan oleh (Sri Hartina Amelia Harun, 2022) yang menunjukkan nilai $p=0.112 \geq 0.05$ yang artinya tidak ada hubungan antara persepsi pasien dan minat kunjungan ulang pasien ke rumah sakit. Ini terutama berlaku ketika petugas kesehatan tidak mendengarkan dengan saksama keluhan pasien, menyebabkan pasien merasa bahwa kebutuhannya tidak dipenuhi dan petugas kesehatan tidak menunjukkan perhatian dan kesopanan saat memberikan pelayanan.

Studi ini bertentangan dengan studi yang dilakukan oleh (Andini Mentari Tarigan, 2021) yang menunjukkan nilai $p=0.022 < 0.05$ yang artinya terdapat hubungan memahami konsumen dengan minat kunjungan ulang pasien ke rumah sakit. Penilaian pasien terutama dalam aspek petugas yang selalu memahami pasien, memberikan perhatian secara individual seperti tingkat kepedulian dan konsentrasi tinggi terhadap pasien, serta memberikan motivasi ke para pasien agar cepat sembuh.

3. Hubungan Kompetensi Dengan *Citra Brand Image* Pasien Rawat Inap di Rumah Sakit H Padjonga Daeng Ngalle Takalar

Kompetensi adalah atribut pribadi yang dapat ditunjukkan seperti pengetahuan dan keterampilan serta didukung oleh sikap kerja yang dibutuhkan oleh posisi. Kompetensi sangat berpengaruh terhadap motivasi kerja yang

ditunjukkan oleh tenaga kesehatan saat bekerja. Salah satu manfaat yang dapat diberikan oleh komponen kompetensi adalah bahwa mereka dapat meningkatkan motivasi tenaga kesehatan untuk menciptakan lingkungan kerja yang serius sesuai dengan tugasnya sehingga pelanggan dapat menikmati hasil yang lebih baik dari pekerjaan mereka (Hermawati, 2022).

Hasil penelitian menunjukkan hubungan signifikan antara variabel kompetensi dengan *citra brand image* di wilayah kerja Rumah Sakit H Padjonga Daeng Ngalle Tahun 2023 dengan nilai $p < 0.05$. Berdasarkan hasil *crosstab* yang diperoleh menunjukkan dari 153 responden yang menyatakan petugas kesehatan cukup kompeten yaitu terdapat 107 responden (78.1%) yang beranggapan brand image cukup baik, hal ini disebabkan karena dokter maupun perawat selalu disiplin sesuai jadwal yang ditentukan dengan menggunakan APD yang lengkap dalam melakukan pemeriksaan. Dan sebanyak 5 responden (31.3%) yang menyatakan kurang kompeten dan mereka merasa kurang baik, hal ini disebabkan karena ada sebagian responden beranggapan bahwa dokter tidak tepat waktu dalam melakukan pemeriksaan yang biasanya mengganggu jam istirahat sehingga tidak sesuai dengan harapan pasien.

Terdapat 11 responden (68.8%) yang menyatakan petugas kurang kompeten tetapi mereka beranggapan *brand image* cukup baik. Adapun hal yang membuat responden menilai petugas kurang kompeten antara lain ketepatan jadwal pemeriksaan di ruang perawatan seringkali terlambat, namun meskipun responden menilai petugas kesehatan kurang kompeten, mereka beranggapan

bahwa *brand image* RS cukup baik, hal ini karena perawat memiliki ekspresi wajah yang ramah dan beberapa responden menganggap informasi yang diberikan oleh petugas selalu jelas. Selain itu sebanyak 30 responden (21.9%) yang menyatakan cukup kompeten tetapi mereka beranggapan *brand image* kurang baik. Adapun hal yang membuat responden menilai petugas cukup kompeten antara lain tenaga kesehatan mampu berkomunikasi secara efektif serta mampu mengontrol tingkat emosional ketika memberikan pelayanan keperawatan kepada pasien, namun meskipun responden menilai petugas kesehatan cukup kompeten, mereka menganggap *brand image* RS kurang baik karena sikap perawat yang membeda-bedakan cara mereka melayani pasien, sehingga pasien merasa penjelasan perawat kurang jelas tentang tindakan keperawatan yang akan dilakukan.

Menurut penelitian ini, jumlah responden yang cukup kompeten dan mereka menilai *brand image* cukup baik sebanyak (78.1%), hal ini membuktikan nilai tersebut lebih banyak dibanding jumlah pasien yang kurang kompeten dan mereka menilai *brand image* kurang baik yaitu sebesar (31.3%). Salah satu penyebab pasien merasa tenaga kesehatan cukup kompeten dalam melayani pasien karena terdapat beberapa petugas kesehatan senantiasa bersikap ramah dengan penuh perhatian terhadap keluhan pasien, selalu menyapa dan melontarkan senyuman jika bertemu pasien maupun keluarganya.

Temuan penelitian ini mendukung penelitian (Septi Andrianti, 2022) yang menyatakan adanya hubungan antara kompetensi dengan *citra brand image*

dengan nilai $p=0.000 < 0.05$. Menurut asumsi (Septi Andrianti, 2022) adanya pengaruh dalam penelitian tersebut karena kompetensi yang baik yang ditunjukkan oleh perawat dan dokter yang baik dapat membangun hubungan intrapersonal yang baik dengan pasien mereka. Pasien akan senang ditangani oleh dokter yang mereka percayai dan tidak segan untuk kembali ke dokter yang sama untuk mendapatkan perawatan jika mereka mengalami masalah kesehatan.

Namun temuan penelitian ini bertolak belakang dengan penemuan penelitian (Sukman, 2022) yang menunjukkan tidak ada pengaruh secara signifikan kompetensi terhadap *citra brand image* dengan nilai $p = 0.923 \geq 0.05$. Menurut asumsi (Sukman, 2022), peneliti hal ini terjadi karena faktor usia perawat yang berpengaruh terhadap kinerja untuk dapat memberi ikatan keberadaan dan motivasi perawat terhadap pasien, jika perawat lebih tua, mereka akan lebih bertanggung jawab dan berpengalaman dalam pekerjaan mereka. Selain usia, faktor pendidikan juga memengaruhi perilaku mereka terhadap pasien.

Hal ini dijelaskan dalam hadis riwayat Thabrani, No:891, Baihaqi, No:334 yang berbunyi:

عَنْ عَائِشَةَ رَضِيَ اللَّهُ عَنْهَا قَالَتْ: قَالَ رَسُولُ اللَّهِ صَلَّى اللَّهُ عَلَيْهِ وَسَلَّمَ: إِنَّ اللَّهَ تَعَالَى إِذَا عَمِلَ أَحَدُكُمْ عَمَلًا أَنْ يُثَوِّبَهُ (رواه الطبرني والبيهقي)

Terjemahnya:

Dari Aisyah r.a., sesungguhnya Rasulullah s.a.w. bersabda: “Sesungguhnya Allah mencintai seseorang yang apabila bekerja, mengerjakannya secara profesional”. (*HR. Thabrani, No: 891, Baihaqi, No: 334*).

Maksud dari hadits tersebut adalah agar terpenuhinya kebutuhan hidup manusia terpenuhi manusia harus bekerja untuk mencari nafkah. Bekerja adalah fitrah dan merupakan salah satu identitas manusia, sehingga bekerja yang didasarkan pada prinsip-prinsip iman tauhid, bukan saja menunjukkan fitrah seorang muslim, tetapi sekaligus meninggikan martabat dirinya sebagai hamba Allah SWT. Apabila bekerja itu adalah fitrah manusia, maka jelaslah bahwa manusia yang enggan bekerja, malas dan tidak mau mendayagunakan seluruh potensi diri untuk menyatakan keimanan dalam bentuk amal kreatif, sesungguhnya dia itu melawan fitrah dirinya sendiri, dan menurunkan derajat martabat dirinya sebagai manusia. Setiap muslim selayaknya tidak asal bekerja, mendapat gaji, atau sekedar menjaga gengsi agar tidak dianggap sebagai pengangguran. Karena, kesadaran bekerja secara produktif serta dilandasi semangat tauhid dan tanggung jawab merupakan salah satu ciri yang khas dari karakter atau kepribadian seorang muslim. Tidak ada alasan bagi seorang muslim untuk menjadi pengangguran, apalagi menjadi manusia yang kehilangan semangat inovatif. Karena sikap hidup yang tak memberikan makna, apalagi menjadi beban dan peminta-minta, pada hakekatnya merupakan tindakan yang tercela.

4. Hubungan Kredibilitas Dengan *Citra Brand Image* Pasien Rawat Inap di Rumah Sakit H Padjonga Daeng Ngalle Takalar

Kredibilitas adalah kepercayaan pasien yang merupakan suatu elemen penting dari pemberian pelayanan yang sukses. Kepercayaan didasarkan pada tingkat keunggulan layanan rumah sakit dibandingkan dengan layanan yang diharapkan pasien. Pasien akan percaya rumah sakit jika layanan yang mereka terima mencapai atau bahkan melebihi harapan mereka. Sebaliknya, jika layanan yang mereka terima kurang dari yang mereka harapkan, pasien tidak akan merasa percaya dengan rumah sakit. Adanya keyakinan bahwa layanan yang diberikan memuaskan akan membuat kunjungan kembali lebih sering (Budiman Imran, 2019).

Hasil penelitian menunjukkan hubungan yang signifikan antara variabel kredibilitas dengan *citra brand image* di wilayah kerja Rumah Sakit H Padjonga Daeng Ngalle Tahun 2023 dengan nilai $p < 0.05$. Berdasarkan hasil *crosstab* menunjukkan dari 153 responden yang masuk kategori cukup terpercaya yaitu terdapat 104 responden (80.6%) yang beranggapan *brand image* cukup baik, hal ini disebabkan karena dokter maupun perawat dapat membangun hubungan koneksi yang baik antara tenaga kesehatan dan pasien sehingga pasien percaya pada pelayanan mereka. Dan sebanyak 35 responden (22.9%) yang menyatakan kurang terpercaya dan mereka beranggapan *brand image* kurang baik, Ini disebabkan oleh keyakinan beberapa responden bahwa tenaga kesehatan memiliki wajah yang tidak menyenangkan.

Terdapat 14 responden (58.3%) yang menyatakan kurang terpercaya tetapi mereka beranggapan *brand image* rumah sakit cukup baik. Hal yang membuat responden menilai kurang terpercaya karena kurangnya rasa empati terhadap apa yang pasien rasakan dan perawat tidak menjelaskan dan meminta persetujuan pasien sebelum melakukan tindakan keperawatan. Akan tetapi mereka merasa cukup baik karena kepercayaan dan keyakinan pasien kepada tenaga kesehatan bahwa pemberi pelayanan tentu akan mengupayakan kesembuhan bagi pasien dan memberi pengobatan/perawatan yang sesuai untuk mereka meskipun apa yang dilakukan mungkin masih terbatas dan belum dapat memenuhi harapan semua pihak. Selain itu sebanyak 25 responden(19.4%) yang menyatakan cukup terpercaya tetapi mereka menilai *brand image* rumah sakit kurang baik, hal yang membuat responden menilai cukup terpercaya adalah karena pasien cukup percaya bahwa tenaga kesehatan profesional, penuh tanggung jawab, dan konsisten, pandangan tersebut muncul sebagai hasil dari serangkaian interaksi dan transaksi antara tenaga kesehatan dan pasien. Adapun hal yang membuat responden menilai *brand image* kurang baik karena responden menganggap perawat hanya terlihat rajin ketika bertemu dengan kepala ruangan maupun dokter yang akan melakukan visite.

Hal ini sebanding dengan studi yang dilakukan oleh (Rizkiawan, 2019) yang mengatakan secara persial kredibilitas berpengaruh signifikan terhadap kepuasan pasien dalam melakukan kunjungan ulang yang diperoleh nilai sebesar $p=0.05$. Menurut (Rizkiawan, 2019) Hal ini disebabkan oleh fakta bahwa rumah

sakit telah memiliki reputasi yang baik di masyarakat karena peralatan canggih dan tata letak ruangan mereka, serta tetap memberikan perawatan dan pengobatan kepada pasien yang tidak memiliki biaya untuk berobat dan menerima pasien BPJS.

Hal ini bertentangan dengan penelitian yang dilakukan oleh (Alif Chandra Aryono. dkk, 2022) yang menemukan bahwa tidak ada hubungan antara kredibilitas dengan kunjungan ulang pasien dengan nilai $p=0.982\% \geq 0.05$. menurut pendapat (Alif Chandra Aryono. dkk, 2022) Responden yang melakukan kunjungan berulang kali memberikan penilaian yang relatif sama atau secara umum sangat baik dan baik, yang ditunjukkan oleh penampilan fisik sarana dan prasarana, kemampuan untuk memenuhi janji pasien, dan kemampuan untuk menumbuhkan kepercayaan.

BAB V

PENUTUP

A. Kesimpulan

Menurut temuan penelitian yang telah dilakukan mengenai hubungan kualitas pelayanan pasien rawat inap dengan *citra brand image* di Rumah Sakit H Padjonga Daeng Ngalle Kabupaten Takalar Tahun 2023, dapat ditarik kesimpulan sebagai berikut:

1. Terdapat hubungan antara variabel kenyamanan dengan *citra brand image* di Rumah Sakit H Padjonga Daeng Ngalle Kabupaten Takalar dengan nilai $p=0.000 (< 0.05)$
2. Tidak terdapat hubungan antara variabel memahami konsumen dengan *citra brand image* di Rumah Sakit H Padjonga Daeng Ngalle Kabupaten Takalar dengan nilai $p=0.203 (\geq 0.05)$
3. Terdapat hubungan antara variabel kompetensi dengan *citra brand image* di Rumah Sakit H Padjonga Daeng Ngalle Kabupaten Takalar dengan nilai $p=0.013 (< 0.05)$
4. Terdapat hubungan antara variabel kredibilitas dengan *citra brand image* di Rumah Sakit H Padjonga Daeng Ngalle Kabupaten Takalar dengan nilai $p=0.034 (< 0.05)$

B. Saran

Berdasarkan hasil penelitian yang telah dilakukan terdapat beberapa saran sebagai berikut:

1. Disarankan agar RSUD H Padjonga Daeng Ngalle meningkatkan kualitas pelayanan kesehatannya, terutama fasilitas yang membuat pasien nyaman berada di sana. Misalnya, jika memungkinkan, disarankan untuk memasang kipas angin atau AC di setiap kamar perawatan agar pasien tidak lagi kepanasan.
2. Disarankan bagi pihak RSUD H Padjonga Daeng Ngalle tetap mempertahankan kualitas pelayanan yang diberikan kepada setiap pasien, dengan cara terus mengadakan perbaikan, peningkatan, dan pengembangan sarana fisik agar lebih menumbuhkan rasa kepuasan terhadap pelayanan yang diberikan untuk pasien maupun keluarganya.
3. Disarankan bagi pihak RSUD H Padjonga Daeng Ngalle terkhusus bagi para perawat disetiap ruang perawatan tetap menjaga keramahan dan sikap terbuka terhadap pasien yang melakukan pengobatan agar meningkatkan image positif masyarakat terhadap pelayanan di Rumah Sakit Padjonga Daeng Ngalle.
4. Disarankan bagi pihak RSUD H Padjonga Daeng Ngalle untuk melakukan monitoring dan evaluasi secara rutin terhadap kualitas pelayanan melalui survey kepuasan pasien dan menyediakan fasilitas untuk pengaduan keluhan seperti kotak saran, email, website, dan nomor telepon khusus untuk

penanganan keluhan secara langsung serta respon cepat dari keluhan yang ditujukan kepada rumah sakit.

5. Disarankan agar peneliti selanjutnya memasukkan variabel tambahan atau variabel baru ke dalam penelitian mereka tentang kualitas pelayanan dengan citra merek di rumah sakit jika mereka ingin mendapatkan informasi lebih lengkap.

C. Keterbatasan Penelitian

Berdasarkan pengalaman lapangan peneliti dalam proses penelitian ini yaitu banyak hal yang mempengaruhi *citra brand image* namun peneliti hanya memiliki 4 variabel yang menjadi bahan penelitian, sementara itu masih banyak variabel yang berpengaruh atau berhubungan, sehingga diharapkan bagi peneliti selanjutnya untuk meneliti variabel lain begitu juga dari segi metode agar lebih dikembangkan untuk peneliti yang akan datang.

DAFTAR PUSTAKA


- WHO. 2022. World Health Statistics. *World Health*, 1-177.
- Peraturan Menteri Kesehatan Republik Indonesia Nomor 43 Tahun 2016. (2016). *Peraturan Menteri Kesehatan Republik Indonesia Nomor 43 Tahun 2016 Tentang Standar Pelayanan Minimal Bidang Kesehatan*.
- Perceka, A. L. (2020). Hubungan Mutu Pelayanan Keperawatan dengan Kepuasan Pasien di Ruang IGD RSUD dr. Slamet Garut. *Jurnal Ilmiah Administrasi Publik (JIAP)*, 6 (2), 270-277.
- Dinas Kesehatan sulsel, 2020. (2020a). *Laporan Kinerja Dinas Kesehatan Provinsi Sulawesi Selatan Tahun 2020*.
- Dinas Kesehatan Sulsel, 2020. (2020b). *Profil Dinas Kesehatan Provinsi Sulawesi Selatan Tahun 2020*.
- Profil RSUD Haji Padjonga Daeng Ngalle. 2022. “*Buku Profil Rsud Haji Padjonga Daeng Ngalle Kabupaten Takalar Tahun 2022*,” no. 1: 1–32. email: rsud.hpdn@yahoo.co.id :
- Rosita, S., Arina, & Muhazar. (2021). Faktor yang Berhubungan dengan Efektivitas Pelayanan Kesehatan pada Pasien di Ruang Rawat Inap Rumah Sakit TK II Iskandar Muda Banda Aceh. *Jurnal Sains dan Aplikasi Volume*, 9(2), 112–119.
- Kamilah, L. (2019). Hubungan Kemampuan Komunikasi Terapeutik dan Lingkungan Dengan Kepuasan Pasien di IRNA A RS Kepresidenan RSPAD Gatot Soebroto Jakarta. *Journal Educational of Nursing (JEN)*, Vol.2, 52-61.
- Ratnasari, I. (2020). Pengaruh Kualitas Pelayanan Dan Kepercayaan Pasien Terhadap Kepuasan Pasien Rawat Inap Kelas 1 Peserta BPJS di RSUD Karawang. *Cakrawala Management Business Journal*, Volume 3, 685-698.
- Hidayah, Anisa. 2022. “Faktor Yang Mempengaruhi Rawat Inap Berulang Pasien JKN di FKRTL Kantor Cabang Semarang Tahun 2021.” *Jurnal Jaminan Kesehatan Nasional (JJKN)* 2 (2): 239–49.
- Adhani, R. (2018). *Mengelola Rumah Sakit* (M. . Dr. dr. A.J.Djohan. (Ed.)). Lambung Mangkurat University Press.
- Peraturan Menteri Kesehatan Republik Indonesia Nomor 3 Tahun 2020. (2020). *Peraturan Menteri Kesehatan Republik Indonesia Nomor 3 Tahun 2020 Tentang Klasifikasi dan Perizinan Rumah Sakit*.

- Lesmana, T. C., & Uru, S. R. (2020). Citra Merek Rumah Sakit dengan Pemanfaatan Kembali Pelayanan Kesehatan Rawat Inap. *Formil (Forum Ilmiah) KesMas Respati*, 5(1), 80–89.
- Kosnan, W. (2019). Pengaruh Kualitas Pelayanan Terhadap Kepuasan Pasien Rawat Inap Di Rumah Sakit Umum Daerah Kabupaten Merauke. *Wilhelmina Kosnan I * 1. Jurnal Ekonomi, Bisnis Dan Akuntansi (JEBA)*, 21.
- Mendrofa, Keristiani. 2022. “Hubungan Mutu Pelayanan Terhadap Minat Kunjungan Ulang Pasien Rawat Inap.” *Jurnal Akuntansi, Manajemen Dan Ekonomi (JAMANE)* 1 (28-11-2022): 268–74. <https://doi.org/10.56248/jamane.v1i2>.
- Farah Chalida Hanoum Tejanagara, Fajar Gumilang Kosasih, R. T. H. S. (2022). Penerapan Total Quality Management (TQM) dalam Meningkatkan Kualitas Pelayanan Rumah Sakit. *Religion Education Social Laa Roiba Journal*, 4(3), 804–815. <https://doi.org/10.47476/reslaj.v4i3.950>
- Suyono, J., Sukaris, S., & Saputra, D. (2022). Anteseden Kepuasan Pelanggan: Kualitas Pelayanan, Profesionalisme Kerja, Promosi. *Jurnal Mahasiswa Manajemen*, 2(02), 87. <https://doi.org/10.30587/mahasiswamanajemen.v2i02.3676>
- Elisabeth, R. V. S. (2022). Pengaruh Kualitas Pelayanan Terhadap Kepuasan Pasien Rawat Inap Di Rumah Sakit Umum Bina Kasih Medan. *Jurnal Manajemen Dan Bisnis (JMB)*, 22(1), 183–204. elisabeth081966@gmail.com, riaveronicas@gmail.com
- Firmansyah. (2021). Pengaruh Kualitas Pelayanan, Harga Dan Citra Merek Terhadap Kepuasan Pasien Rawat Inap Rumah Sakit Ibu Dan Anak Eria Bunda Pekanbaru. *Journal In Management And Entrepreneurship*, 1, 10–21.
- Meithiana Indrasari. (2019). Pemasaran Dan Kepuasan Pelanggan. In *Unitomo Press* (Vol. 4, Issue 1). press@unitomo.ac.id.
- Roslinda Sagala, G. M. (2022). Analisis Dimensi Kualitas Pelayanan Terhadap Kepuasan Pasien Bpjs Mandiri Rawat Jalan Pada Rumah Sakit Bina Kasih Medan. *Jurnal Manajemen Dan Bisnis (JMB)*, 22, 462–487. roslindasagala@gmail.com
- Mutia Nurul, S. M. (2022). *Manajemen Rumah Sakit (Teori dan Aplikasi)*. (S. M. Ns. Arif Munandar, Ed., & S. Nugraha, Trans.) Bandung, Jawa Barat, Cijerah: CV. Media Sains Indonesia.
- Safitri, T., Lita, R. P., & Putra, A. S. (2020). Hubungan Outcome Quality, Interaction Quality, Peer-To-Peer Quality, Hospital Brand Image, Kepuasan Dan Loyalitas Pasien. *Human Care Journal*, 5(1), 250. <https://doi.org/10.32883/hcj.v5i1.631>.

- Nurliyah, Suci Rahmadani, S. R. (2022). Hubungan Brand Image dengan Keputusan Pasien Memilih Pelayanan Rawat Inap Rumah Sakit Anugerah Pangkajene. 4(2), 96–104.
- Syarifuddin, SE., M. (2019). Citra Merek Dan Dampaknya Pada Loyalitas Pelanggan 2019. *Februari, 2019*, 1–130.
- Ahri, R. A. (2023). Pengaruh Kualitas Pelayanan Dan Citra Merek Terhadap Minat Kembali Pasien Rawat Inap Melalui Kepuasan Sebagai Mediasi Di Rumah Sakit Umum Sisaldjufrie Palu. *Jurnal Ekonomika*, 7(1), 171–184. <http://journal.ildikti9.id/Ekonomika>
- Nurliyah, Suci Rahmadani, S. R. (2022). Hubungan Brand Image dengan Keputusan Pasien Memilih Pelayanan Rawat Inap Rumah Sakit Anugerah Pangkajene. *Kumpurui Jurnal Kesehatan Masyarakat*, 4(2), 96–104. <https://www.ejournal.lppmunidayan.ac.id/index.php/kesmas>
- Winata, H., Wahyoedi, S., & Gunardi, W. D. (2022). Pengaruh Kualitas Layanan terhadap Loyalitas Pasien yang Dimediasi oleh Citra Rumah Sakit dan Kepuasan Pasien. *Jurnal Manajemen dan Administrasi Rumah Sakit Indonesia (MARSII)*, 6(2), 120–127. <https://doi.org/10.52643/marsi.v6i2.2402>
- Agnes, E. (2022). Hubungan Kualitas Layanan Dan Citra Rumah Sakit Terhadap Kesiediaan Rekomendasi Pada Pelanggan Instalasi Rawat Jalan Rumah Sakit Swasta Di Jakarta. *Jurnal Medika Utama*, 03(02), 2276–2283. <http://jurnalmedikahutama.com>

L

A



M

P

I

UNIVERSITAS ISLAM NEGERI
ALAUDDIN
M A K A S S A R

A

N

Lampiran 1

KUESIONER PENELITIAN HUBUNGAN KUALITAS PELAYANAN PASIEN RAWAT INAP DENGAN *CITRA BRAND IMAGE* DI RSUD H PADJONGA DAENG NGALLE KAB. TAKALAR

Bapak/Ibu yang terhormat,

Demi peningkatan kualitas pelayanan RSUD H Padjonga Daeng Ngalle, kami mohon bantuan Bapak/Ibu untuk memberikan informasi dibawah ini. Berilah tanda ceklist pada kolom yang tersedia sesuai tanggapan Bapak/Ibu, dengan alternative jawaban.

Jenis Kelamin :

- Pria
- Wanita

Lama anda di rawat di rumah sakit :

- Kurang dari 3 hari
- 3-6 hari
- 7-15 hari
- Diatas 15 hari

Umur anda saat ini :

- 17-24 tahun
- 25-34 tahun
- 35-49 tahun
- 50-64 tahun
- 65 tahun keatas

Pendidikan anda saat ini:

- Tamas SD
- Tamat SMP
- Tamat SMA
- Tamat PT

Pekerjaan anda saat ini :

- Pelajar/ Mahasiswa
- PNS
- Pegawai Swasta
- Buruh
- Pedagang
- Tidak bekerja



Petunjuk Pengisian:

Silahkan anda pilih jawaban yang menurut anda paling sesuai dengan kondisi yang ada dengan memberikan tanda (√) pada pilihan jawaban tersedia. Keterangan : SS = Sangat setuju S = Setuju TS = Tidak setuju STS = Sangat tidak setuju.

KUALITAS PELAYANAN

NO	PERTANYAAN	JAWABAN			
		SS	S	TS	STS
Kenyamanan					
1	Lingkungan RSUD H Padjonga Daeng Ngalle terlihat indah dan bersih.				
2	Penataan perabot dalam ruang rawat inap terlihat berantakan.				
3	Sirkulasi udara pada ruang rawat inap berfungsi dengan baik dan memiliki pencahayaan yang bagus baik siang maupun malam.				
4	Toilet bersih dan Air di kamar mandi selalu cukup tersedia.				
5	Tempat tidur pasien selalu dijaga kebersihannya dengan mengganti selimut jika kusut dan kotor.				
6	Tersedianya tempat sampah di ruang perawatan.				
Memahami Konsumen					
1	Perawat selalu menunjukkan perhatian seperti menanyakan keluhan atau keadaan yang saya rasakan.				
2	Perawat cepat merespon ketika ada keluhan.				
3	Perawat ketika menemui saya tidak pernah menawarkan bantuan.				
4	Perawat melibatkan keluarga saya dalam perawatan saya.				
5	Perawat menunjukkan sikap tenang dan sabar dalam merawat saya.				
6	Perawat sopan dan menghormati hak privasi saya sebagai pasien.				
7	Perawat memberi motivasi pada saya untuk berfikir positif tentang kondisi penyakit saya.				
8	Perawat mengajari saya cara melakukan perawatan mandiri.				

Kompetensi					
1	Dokter tepat waktu melakukan visite/pemeriksaan di ruang rawat inap.				
2	Dokter memperkenalkan diri sebelum memeriksakan pasien.				
3	Dokter selalu minta persetujuan pada pasien sebelum melakukan tindakan (Inform Consent).				
4	Dokter terlihat disiplin dalam menggunakan Alat pelindung diri (APD) seperti masker, handscoon saat memeriksa pasien untuk mencegah terjadinya infeksi.				
5	Dokter menjelaskan penyakit pasien dengan detail termasuk tindakan yang diperlukan untuk kesembuhan pasien.				
6	Perawat segera datang ketika saya membutuhkan.				
7	Perawat selalu memberi penjelasan yang jelas sebelum melakukan tindakan keperawatan.				
8	Perawat terlihat terampil saat melayani pasien.				
9	Perawat melakukan pengawasan dan tindakan dengan penuh tanggungjawab (misal: mengecek cairan infus secara berkala).				
Kredibilitas					
1	Saya percaya RSUD Padjonga Daeng Ngalle dapat memberi pelayanan yang baik.				
2	Saya percaya dengan keahlian dokter yang bertugas di Rumah sakit ini mampu mengobati penyakit saya.				
3	Saya tidak percaya dengan obat-obatan yang diresepkan dokter di sini berkhasiat dan dapat membuat saya cepat sembuh.				
4	Saya percaya petugas kesehatan yang bekerja di sini melayani dengan sopan dan ramah.				
5	Informasi yang diberikan petugas kesehatan selalu jujur dan terpercaya				

BRAND IMAGE

NO	PETANYAAN	JAWABAN			
		SS	S	TS	STS
1	Nama RSUD H Padjonga Daeng Ngalle mudah diucap.				
2	Nama RSUD H Padjonga Daeng Ngalle mudah diingat.				
3	Makanan yang disajikan oleh pihak rumah sakit kurang bervariasi sehingga saya merasa bosan				
4	Pelayanan kesehatan di RSUD H Padjonga Daeng Ngalle mudah dan tidak berbelit-belit.				
5	Pelayanan yang saya peroleh selama dirawat di RSUD H Pajonga Daeng Ngalle sudah sesuai dengan harapan saya.				
6	Jika saya sakit, RSUD H Pajonga Daeng Ngalle selalu menjadi Rumah sakit yang pertama kali muncul dalam pikiran saya sebagai tempat pengobatan.				
7	Saya kurang puas dengan pelayanan di RSUD H Pajonga Daeng Ngalle, namun saya harus berobat di sini karena tidak ada pilihan lain.				
8	Saya akan menceritakan kesan yang baik selama saya mendapat pelayanan kesehatan di RSUD H Pajonga Daeng Ngalle kepada orang lain.				
9	Saya akan merekomendasikan kepada orang lain untuk berobat ke RSUD H Pajonga Daeng Ngalle.				
10	Rumah sakit ini memiliki keunikan tersendiri yang tidak dimiliki Rumah sakit lainnya yang ada di Kabupaten Takalar.				
11	Saya tidak akan kembali lagi ke RSUD H Pajonga Daeng Ngalle jika mengalami gangguan kesehatan.				

Lampiran 2



KOMISI ETIK PENELITIAN KESEHATAN
 HEALTH RESEARCH ETHICS COMMITTEE
 UNIVERSITAS ISLAM NEGERI ALAUDDIN MAKASSAR
 UNIVERSITAS ISLAM NEGERI ALAUDDIN MAKASSAR

Jl. H.M. Yasin Limpo No. 36 Gowa, Sulawesi Selatan, Indonesia, Telp. 081210016564, E-mail: kep@iain-alauddin.ac.id

KETERANGAN LAYAK ETIK
 DESCRIPTION OF ETHICAL EXEMPTION
 "ETHICAL EXEMPTION"

No: B.437/KEPK/FKIK/VII/2023

Protokol penelitian yang diusulkan oleh :
 The research protocol proposed by

Peneliti utama : Annisa Tul Muazirah
 Principal In Investigator

Nama Institusi : UIN Alauddin Makassar
 Name of the Institution

Dengan judul:
 Title

**"Hubungan Kualitas Pelayanan Pasien Rawat Inap Dengan Citra Brand Image di RSUD
 H Padjonga Daeng Ngalle Kabupaten Takalar Tahun 2023"**

*"The Relationship between Inpatient Service Quality and Brand Image at H Padjonga Daeng Ngalle
 Hospital, Takalar Regency in 2023"*

Dinyatakan layak etik sesuai 7 (tujuh) Standar WHO 2011, yaitu 1) Nilai Sosial, 2) Nilai Ilmiah, 3) Pemerataan Beban dan Manfaat, 4) Risiko, 5) Bujukan/Eksploitasi, 6) Kerahasiaan dan Privacy, dan 7) Persetujuan Setelah Penjelasan, yang merujuk pada Pedoman CIOMS 2016. Hal ini seperti yang ditunjukkan oleh terpenuhinya indikator setiap standar.

Declared to be ethically appropriate in accordance to 7 (seven) WHO 2011 Standards, 1) Social Values, 2) Scientific Values, 3) Equitable Assessment and Benefits, 4) Risks, 5) Persuasion/Exploitation, 6) Confidentiality and Privacy, and 7) Informed Consent, referring to the 2016 CIOMS Guidelines. This is as indicated by the fulfillment of the indicators of each standard.

Pernyataan Laik Etik ini berlaku selama kurun waktu tanggal 18 Juli 2023 sampai dengan tanggal 18 Juli 2024.

This declaration of ethics applies during the period July 18th, 2023 until July 18th, 2024.

July 18th, 2023

Professor and Chairperson,



Gemy Nasrasy Handayany, M.Si., Apt.

Lampiran 3



KEMENTERIAN AGAMA REPUBLIK INDONESIA
UNIVERSITAS ISLAM NEGERI ALAUDDIN MAKASSAR
LEMBAGA PENELITIAN DAN PENGABDIAN KEPADA MASYARAKAT
 Jl. H.M. Yasir Limpo No. 36, Romang Polong-Gowa (0411) 841879
 email : ia2mu2001@iauauddin.ac.id website : ia2mu2001.iauauddin.ac.id

Nomor : B- 0827/Un.06/LP2M/PP.00.9/5/2023
 Sifat : Biasa
 Lamp. : 1 (satu) Rangkap Proposal
 Hal : Rekomendasi Izin Penelitian

Kepada Yth.
Gubernur Provinsi Sulawesi Selatan
C.q. Kepala UPT P2T BKPMMD Provinsi Sulawesi Selatan

di
 Tempat

Assalamu Alaikum Wr. Wb.

Dengan hormat disampaikan bahwa mahasiswa(i) Universitas Islam Negeri Alauddin Makassar dengan identitas di bawah ini:

Nama : Annisa Tul Muazirah
 NIM : 70200119038
 Semester/T.A. : VIII (Delapan)/T.A. 2023-2024
 Fakultas : Fakultas Kedokteran dan Ilmu Kesehatan
 Jurusan/Prodi : Kesehatan Masyarakat
 Alamat : Kampung Beru
 No. HP. : 082319517717

bermaksud melakukan penelitian dalam rangka penyusunan Skripsi sebagai salah satu syarat untuk memperoleh gelar Sarjana (S1). Dengan judul Skripsi: **Hubungan Kualitas Pelayanan Pasien Rawat Inap Dengan Citra Brand Image di RSUD H Padjonga Daeng Ngalle Kabupaten Takalar Tahun 2023.**

Untuk maksud tersebut, kami mengharapkan kiranya kepada mahasiswa(i) tersebut dapat diberi izin untuk melakukan penelitian di **RSUD H Padjonga Daeng Ngalle, Jl. H. Ince Husain Dg Parani No 1 Kabupaten Takalar** dari tanggal **10/07/2023** sampai **10/08/2023**.

Demikian rekomendasi ini dibuat, atas perhatian dan kerjasamanya diucapkan terima kasih

Amata-039ai 2023
 Ketua

 Prof. Dr. H. Muhammad Ramli, M.Si.
 NIP.196005051987031004

arsip - mahasiswa yang bersangkutan
 - pertinggal

Lampiran 4



**PEMERINTAH PROVINSI SULAWESI SELATAN
DINAS PENANAMAN MODAL DAN PELAYANAN TERPADU SATU PINTU**

Jl. Bougenville No.5 Telp. (0411) 441077 Fax. (0411) 448936
Website : <http://simap-new.sulselprov.go.id> Email : ptsp@sulselprov.go.id
Makassar 90231

Nomor	: 20510/S.01/PTSP/2023	Kepada Yth.
Lampiran	: -	Bupati Takalar
Perihal	: <u>Izin penelitian</u>	

di-
Tempat

Berdasarkan surat Ketua LPPM UIN Alauddin Makassar Nomor : B-0827/Un.06/LP2M/PP.00.9/5/2023 tanggal 03 Juli 2023 perihal tersebut diatas, mahasiswa/peneliti dibawah ini:

Nama	: ANNISA TUL MUAZIRAH
Nomor Pokok	: 70200119038
Program Studi	: Kesehatan Masyarakat
Pekerjaan/Lembaga	: Mahasiswa (S1)
Alamat	: Jl. H.M. Yasin Limpo No.36 Romang Polong-Gowa

PROVINSI SULAWESI SELATAN

Bermaksud untuk melakukan penelitian di daerah/kantor saudara dalam rangka menyusun SKRIPSI, dengan judul :

" HUBUNGAN KUALITAS PELAYANAN PASIEN RAWAT INAP DENGAN CITRA BRAND IMAGE DI RSUD H PADJONGA DAENG NGALLE KABUPATEN TAKALAR TAHUN 2023 "

Yang akan dilaksanakan dari : Tgl. **10 Juli s/d 10 Agustus 2023**

Sehubungan dengan hal tersebut diatas, pada prinsipnya kami *menyetujui* kegiatan dimaksud dengan ketentuan yang tertera di belakang surat izin penelitian.

Demikian Surat Keterangan ini diberikan agar dipergunakan sebagaimana mestinya.

Diterbitkan di Makassar
Pada Tanggal 04 Juli 2023

A.n. GUBERNUR SULAWESI SELATAN
PLT. KEPALA DINAS PENANAMAN MODAL DAN PELAYANAN TERPADU
SATU PINTU PROVINSI SULAWESI SELATAN



Drs. MUH SALEH, M.Si.
Pangkat : PEMBINA UTAMA MUDA
Nip : 19690717 199112 1002

Tembusan Yth
1. Ketua LPPM UIN Alauddin Makassar di Makassar;
2. *Pertinggal.*

Lampiran 5



PEMERINTAH KABUPATEN TAKALAR
BADAN KESATUAN BANGSA DAN POLITIK
Jln. H. Padjonga Daeng Ngalle No.3 Kabupaten Takalar

SURAT REKOMENDASI
 Nomor : 070/287/BKBP/VII/2023

Berdasarkan Surat dari Plt Dinas Penanaman Modal dan Pelayanan Terpadu Satu Pintu Nomor : 20510/S.01/PTSP/2023, tanggal 04 Juli 2023, perihal Izin Penelitian, Maka Badan Kesatuan Bangsa dan Politik Kab. Takalar pada prinsipnya memberikan persetujuan, dan rekomendasi kepada :

Nama	: ANNISA TUL MUAZIRAH
Tempat Tanggal Lahir	: Bulukumba, 04 Agustus 2002
Jenis Kelamin	: Perempuan
Pekerjaan/Lembaga	: Mahasiswa (S1) UIN Alauddin Makassar
Alamat	: Kampung baru Kel. Panranuangku Kab. Takalar
Tempat Penelitian	: RSUD H. Padjonga Daeng Ngalle Kab. Takalar
Waktu Pelaksanaan	: 10 Juli s/d 10 Agustus 2023

Untuk diterbitkan Izin Penelitian/Rekomendasi sesuai dengan Permendagri No. 7 Tahun 2014 tentang perubahan atas Permendagri No. 64 Tahun 2011 tentang Pedoman Penerbitan Rekomendasi Penelitian.

Demikian Surat Rekomendasi ini diberikan untuk dipergunakan sebagaimana mestinya dan atas kerjasamanya diucapkan terima kasih.

Takalar, 07 Juli 2023
 Kabid Ketahanan Ekonomi, Sosial
 Budaya dan Agama,



Lampiran 6



**PEMERINTAH KABUPATEN TAKALAR
DINAS PENANAMAN MODAL DAN PELAYANAN
TERPADU SATU PINTU**

Jl. Jenderal Sudirman No.28 Telp. (0418) 323291 Kab. Takalar

Takalar, 07 Juli 2023

Nomor : 284/IP-DPMPTSP/VII/2023
Lamp. : -
Perihal : Izin Penelitian

K e p a d a
Yth. Direktur RSUD H. Padjonga Daeng Ngalle
Kab. Takalar

Di-
Takalar

Berdasarkan Surat dari Plt. Kepala Dinas Penanaman Modal dan Pelayanan Terpadu Satu Pintu Provinsi Sul Sel Nomor : 20510/S.01/PTSP/2023, Tanggal 04 Juli 2023 perihal Izin Penelitian dan Surat Rekomendasi Kepala Badan Kesatuan Bangsa dan Politik Kabupaten Takalar Nomor 070/287/BKBP/VII/2023 tanggal 07 Juli 2023, dengan ini disampaikan bahwa:

Nama : ANNISA TUL MUAZIRAH
Tempat Tanggal Lahir : Bulukumba, 04 Agustus 2002
Jenis Kelamin : Perempuan
Pekerjaan/Lembaga : Mahasiswa (S1) UIN Alauddin Makassar
Alamat : Kampung Beru Desa/Kel. Panranuungku
Kec. Polongbengkeng Utara Kab. Takalar

Bermaksud akan mengadakan penelitian di kantor/instansi/wilayah kerja Bapak/Ibu dalam Rangka Penyusunan *Skripsi* dengan judul :

**“HUBUNGAN KUALITAS PELAYANAN PASIEN RAWAT INAP DENGAN CITRA
BRAND IMAGE DI RSUD H PADJONGA DAENG NGALLE KABUPATEN TAKALAR
TAHUN 2023”**

Yang akan dilaksanakan : 10 Juli s/d 10 Agustus 2023
Pengikut / Peserta : -

Sehubungan dengan hal tersebut di atas pada prinsipnya kami menyetujui kegiatan dimaksud dengan ketentuan sbb:

1. Sebelum dan sesudah melaksanakan Kegiatan dimaksud kepada yang bersangkutan harus melapor kepada Bupati Takalar Up. Kepala Dinas Penanaman Modal dan Pelayanan Terpadu Satu Pintu Kab. Takalar ;
2. Penelitian tidak menyimpang dari ketentuan yang berlaku ;
3. Mentaati semua Peraturan Perundang-Undangan yang berlaku dan Adat Istiadat setempat;
4. Menyerahkan 1 (satu) exemplar foto copy hasil *Skripsi* Kepada Bupati Takalar Up. Kepala Dinas Penanaman Modal dan Pelayanan Terpadu Satu Pintu Kab. Takalar ;
5. Surat pemberitahuan penelitian ini dicabut kembali dan dinyatakan tidak berlaku, apabila ternyata pemegang tidak mentaati ketentuan tersebut diatas.

Demikian disampaikan kepada saudara untuk diketahui dan seperlunya.

Kepala Dinas,

DESANDI RIJAL MUSTAMIN, MM
Pembina Utama Muda
NIP. : 197407451992111001

Tembusan : disampaikan kepada Yth :

1. Bupati Takalar di Takalar (sebagai laporan);
2. Kepala Bappelitbang Kab. Takalar di Takalar;
3. Kepala Badan Kesbangpol Kab. Takalar di Takalar;
4. Ketua LPPM UIN Alauddin Makassar di Makassar;
5. Pertinggal;

Lampiran 7

**SURAT IZIN PENELITIAN**

Nomor : 020/ 445 / RSUD-HPDN/ PM /VII/2023

Berdasarkan surat dari Plt. Kepala Dinas Dinas Penanaman Modal Dan Pelayanan Terpadu Satu Pintu Kabupaten Takalar Nomor : 284/IP-DPMPTSP/VII/2023, Tanggal 07 Juli 2023 perihal izin Penelitian, dengan ini disampaikan bahwa:

Nama	: Annisa Tul Muazirah
Tempat/tanggalLahir	: Makassar, 04 Agustus 2002
Pekerjaan	: Mahasiswa(i) Prodi. Kesehatan Masyarakat Fak. Kedokteran dan Ilmu Kesehatan UIN Alauddin Makassar
Alamat	: Kampung Beru, Kel. Panrannuangku, Kec. Polut Kab. Takalar

Yang tersebut namanya di atas benar telah diberikan izinkan untuk melaksanakan Penelitian dengan judul:

"HUBUNGAN KUALITAS PELAYANAN PASIEN RAWAT INAP DENGAN CITRA BRAND IMAGE DI RSUD H. PADJONGA DAENG NGALLE KABUPATEN TAKALAR TAHUN 2023".

Yang akan dilaksanakan : 12 Juli s/d 02 Agustus 2023

Sehubungan dengan hal tersebut di atas, kami sampaikan beberapa hal:

1. Izin melakukan penelitian diberikan untuk keperluan akademik
2. Waktu pengembalian data harus dilakukan diwaktu kerja
3. Menyerahkan 1 (satu) exemplar foto copy hasil *skripsi* kepada RSUD H. Padjonga Daeng Ngalle Kab. Takalar (Diklat)
4. Surat pemberitahuan penelitian ini dicabut kembali dan dinyatakan tidak berlaku, apabila ternyata yang bersangkutan tidak mentaati ketentuan tersebut di atas

Demikian surat keterangan ini diberikan untuk dipergunakan sebagaimana mestinya.

Takalar, 12 Juli 2023
 Ketua Diklat

ERNAWATI.S., S.Kep. M.Kes
 Nip.19790919 200502 2 004

Lampiran 8

**SURAT KETERANGAN SELESAI PENELITIAN**

Nomor : 16. 670 / 445 / RSUD- HPDN/ SP / VIII / 2023

Berdasarkan surat Ketua Diklat RSUD H. Padjonga Daeng Ngalle Kab. Takalar Nomor: 020/445/RSUD-HPND/PM/VII/2023 tanggal 12 Juli 2023 mengenai Surat Izin Penelitian, dengan ini disampaikan bahwa:

Yang bertandatangan dibawah ini :

Nama : ERNAWATI.S, S.Kep, M.Kes
 Nip : 19790919 200502 2 004
 Pangkat / Gol. : Penata Tingkat I/ III d
 Jabatan : Ketua Diklat RSUD H. Padjonga Daeng Ngalle

Menerangkan Bahwa :

Nama : Annisa Tul Muazirah
 Tempat/ tanggal Lahir : Makassar, 04 Agustus 2002
 Pekerjaan : Mahasiswa (i) Prodi Kesehatan Masyarakat Fak.
 Kedokteran dan Ilmu Kesehatan Makassar
 Alamat : Kampung Beru, Kel/Desa. Panrannuangku, Kec. Polut,
 Kab. Takalar

Yang tersebut namanya di atas benar telah melaksanakan Penelitian dengan judul **"HUBUNGAN KUALITAS PELAYANAN PASIEN RAWAT INAP DENGAN CITRA BRAND IMAGE DI RSUD H. PADJONGA DAENG NGALLE KAB. TAKALAR TAHUN 2023"**.

Terhitung tanggal 12 Juli s/d 02 Agustus 2023.

Demikian surat keterangan ini diberikan untuk dipergunakan sebagaimana mestinya.

Takalar, 11 Agustus 2023
 Ketua Diklat

ERNAWATI.S, S.Kep, M.Kes
 Nip.19790919 200502 2 004

Lampiran 9

Hasil Uji Validitas Kuesioner Variabel Kenyamanan

Pertanyaan	r hitung	r tabel	Keterangan
1	0,511	0,306	Valid
2	0,373	0,306	Valid
3	0,679	0,306	Valid
4	0,703	0,306	Valid
5	0,740	0,306	Valid
6	0,754	0,306	Valid

Hasil Uji Validitas Kuesioner Variabel Memahami Konsumen

Pertanyaan	r hitung	r tabel	Keterangan
1	0,497	0,306	Valid
2	0,555	0,306	Valid
3	0,373	0,306	Valid
4	0,683	0,306	Valid
5	0,626	0,306	Valid
6	0,635	0,306	Valid
7	0,818	0,306	Valid
8	0,337	0,306	Valid

Hasil Uji Validitas Kuesioner Variabel Kompetensi

Pertanyaan	r hitung	r tabel	Keterangan
1	0,306	0,306	Valid
2	0,539	0,306	Valid
3	0,584	0,306	Valid
4	0,509	0,306	Valid
5	0,642	0,306	Valid
6	0,457	0,306	Valid
7	0,416	0,306	Valid
8	0,603	0,306	Valid
9	0,321	0,306	Valid

Hasil Uji Validitas Kuesioner Variabel Kredibilitas

Pertanyaan	r hitung	r tabel	Keterangan
1	0,650	0,306	Valid
2	0,685	0,306	Valid
3	0,570	0,306	Valid
4	0,581	0,306	Valid
5	0,581	0,306	Valid

Hasil Uji Validitas Kuesioner Variabel Brand Image

Pertanyaan	r hitung	r tabel	Keterangan
1	0,391	0,306	Valid
2	0,374	0,306	Valid
3	0,412	0,306	Valid
4	0,610	0,306	Valid
5	0,372	0,306	Valid
6	0,507	0,306	Valid
7	0,358	0,306	Valid
8	0,319	0,306	Valid
9	0,409	0,306	Valid
10	0,320	0,306	Valid
11	0,449	0,306	Valid

Hasil Uji Reabilitas Kuesioner Mengenai Kualitas Pelayanan Kesehatan

No	Variabel	r hitung	r tabel	Keterangan
1	Kenyamanan	0,757	0,06	Realibel
2	Memahami Konsumen	0,729	0,06	Realibel
3	Kompetensi	0,718	0,06	Realibel
4	Kredibilitas	0,726	0,06	Realibel
5	Brand Image	0,661	0,06	Realibel

42	MH	Perempuan	2 Hari	24 Tahun	Tamat PT	Pegawai Swasti	2	3	2	1	2	2	12	2	2	3	2	2	2	2	2	17	2	2	1	2	1	1	2	2	15	2	2	3	2	2	11	2	2	2	2	2	3	2	2	2	23				
43	MA	Perempuan	4 Hari	19 Tahun	Tamat SMI	Pelajar/Mahasi	3	3	2	3	2	2	15	2	2	3	2	1	2	2	2	15	2	3	2	2	1	2	2	2	18	2	2	1	1	8	2	2	3	2	2	3	2	2	1	4	25				
44	LA	Perempuan	3 Hari	38 Tahun	Tamat PT	PNS	2	3	2	2	2	2	13	2	2	3	2	2	2	2	17	2	2	2	2	2	2	2	18	1	2	3	1	2	9	1	1	3	2	2	3	2	2	3	23						
45	TU	Perempuan	7 Hari	33 Tahun	Tamat PT	Pegawai Swasti	2	3	2	2	3	1	13	2	2	2	2	3	2	2	17	2	3	2	2	2	2	2	19	2	2	3	2	2	11	2	2	2	3	2	2	2	2	3	25						
46	DRM	Perempuan	8 Hari	37 Tahun	Tamat PT	Pegawai Swasti	2	3	2	2	2	2	13	2	2	3	2	2	2	2	17	2	2	2	2	2	2	1	17	2	2	2	2	2	10	2	2	3	2	2	3	2	2	3	25						
47	MY	Perempuan	5 Hari	30 Tahun	Tamat PT	Pegawai Swasti	2	3	2	2	2	2	13	1	1	3	2	2	1	1	13	2	2	1	1	1	2	13	1	1	3	1	2	8	1	1	3	2	2	3	2	2	3	23							
48	FJR	Perempuan	5 Hari	45 Tahun	Tamat PT	PNS	1	3	1	1	2	1	9	1	2	2	1	1	1	2	11	1	2	1	1	2	11	1	2	1	2	1	2	1	12	1	1	3	1	1	7	1	1	2	2	2	2	1	2	3	21
49	IS	Perempuan	6 Hari	38 Tahun	Tamat PT	Pegawai Swasti	2	3	2	2	2	2	13	2	2	3	3	2	2	2	19	2	2	2	2	2	2	2	18	2	2	3	2	2	11	1	1	2	2	2	3	2	2	2	3	22					
50	FHR	Perempuan	4 Hari	20 Tahun	Tamat SMI	Tidak Bekerja	2	3	2	2	2	2	13	2	2	3	3	2	2	2	19	2	2	2	2	2	2	18	2	2	3	2	2	11	1	1	3	2	2	1	3	2	2	3	22						
51	TFK	Laki-laki	3 Hari	68 Tahun	Tamat SMI	Tidak Bekerja	2	1	1	2	2	2	10	2	1	2	2	3	2	3	19	1	2	2	2	1	1	14	2	2	3	2	2	11	1	1	2	2	2	3	2	2	3	2	3	22					
52	BKH	Laki-laki	3 Hari	20 Tahun	Tamat SMI	Pelajar/Mahasi	2	3	2	2	2	2	13	2	2	3	2	2	2	2	17	2	2	2	2	2	2	18	1	2	3	2	2	10	2	2	3	2	2	3	3	2	2	3	27						
53	ZKW	Laki-laki	4 Hari	48 Tahun	Tamat SMI	Buruh	2	2	1	1	2	2	10	2	2	2	2	1	1	2	14	2	1	2	1	1	2	14	1	1	4	2	1	9	1	1	2	2	2	4	2	2	3	2	23						
54	RG	Laki-laki	5 Hari	67 Tahun	Tamat SMI	Tidak Bekerja	2	3	2	2	2	1	12	1	1	3	2	2	2	1	14	1	2	1	1	1	2	11	1	1	4	2	1	9	2	2	3	2	1	3	2	2	2	3	23						
55	AJ	Laki-laki	4 Hari	35 Tahun	Tamat PT	PNS	3	3	2	2	2	2	14	2	2	3	2	2	2	2	17	2	2	2	2	3	2	3	20	2	2	3	2	2	11	2	2	2	3	3	3	3	3	3	30						
56	ML	Laki-laki	6 Hari	37 Tahun	Tamat PT	PNS	3	3	2	2	3	2	15	2	3	3	2	2	2	2	19	2	2	2	2	2	3	3	21	2	2	2	3	2	11	2	2	2	3	2	2	2	2	3	26						
57	ZA	Laki-laki	7 Hari	49 Tahun	Tamat PT	PNS	2	3	2	3	1	1	12	1	2	3	2	2	2	2	15	2	2	2	2	2	2	18	2	2	3	2	2	11	1	1	2	2	2	3	2	2	2	2	3	22					
58	DH	Laki-laki	3 Hari	17 Tahun	Tamat SMI	Pelajar/Mahasi	2	3	2	2	2	2	13	2	2	2	3	2	2	2	17	2	2	2	2	2	2	18	2	2	2	2	2	10	2	1	3	1	1	3	1	1	1	3	18						
59	PDL	Laki-laki	3 Hari	20 Tahun	Tamat SMI	Pelajar/Mahasi	2	2	3	2	2	2	14	2	3	3	3	2	1	2	19	2	3	2	2	2	2	21	2	1	2	3	2	10	1	1	2	2	3	2	2	2	2	1	3	21					
60	PLA	Laki-laki	4 Hari	28 Tahun	Tamat PT	Pegawai Swasti	2	2	3	2	3	2	14	2	3	2	2	2	2	3	19	2	2	1	1	3	2	17	2	1	2	2	9	1	1	2	2	3	3	2	3	2	1	22							
61	IND	Laki-laki	3 Hari	27 Tahun	Tamat PT	Pegawai Swasti	2	3	2	3	2	2	14	2	2	2	2	2	2	2	15	2	2	2	2	2	2	18	2	2	3	2	2	11	2	2	2	2	3	2	2	2	2	3	24						
62	HKM	Laki-laki	6 Hari	19 Tahun	Tamat SMI	Pelajar/Mahasi	2	2	3	2	2	2	13	2	2	2	2	2	2	2	15	4	4	1	2	2	2	23	2	2	2	2	2	10	1	1	2	2	3	3	4	2	4	3	27						
63	PJE	Laki-laki	6 Hari	23 Tahun	Tamat SMI	Pedagang	2	2	4	2	2	2	14	2	2	2	2	2	2	2	15	1	4	4	1	4	2	24	3	2	4	2	3	14	1	1	4	2	2	2	2	3	4	2	25						
64	SUN	Laki-laki	5 Hari	34 Tahun	Tamat PT	Pegawai Swasti	2	4	1	2	2	4	15	2	2	2	1	2	2	2	15	4	4	4	4	2	2	28	2	4	1	2	2	11	1	1	1	3	2	2	2	2	4	3	23						
65	NIK	Laki-laki	7 Hari	21 Tahun	Tamat SMI	Pelajar/Mahasi	2	4	2	2	2	2	14	2	2	2	2	2	2	2	15	4	3	2	1	4	2	24	1	2	2	2	9	1	1	1	2	3	2	2	2	2	4	3	23						
66	HFB	Laki-laki	6 Hari	60 Tahun	Tamat SD	Tidak Bekerja	2	2	3	2	3	2	14	2	3	1	2	2	2	2	15	2	2	2	1	3	2	20	2	2	3	2	11	1	1	1	2	2	2	1	2	2	4	2	20						
67	AMDF	Laki-laki	2 Hari	27 Tahun	Tamat SMI	Tidak Bekerja	2	4	2	1	3	1	13	2	2	4	2	1	1	1	14	2	2	2	1	2	2	16	2	2	4	2	2	12	2	2	3	2	2	3	2	2	2	2	24						
68	ST	Laki-laki	5 Hari	53 Tahun	Tamat SMI	Buruh	2	2	2	2	3	3	14	2	2	2	2	2	2	2	15	2	4	2	2	4	2	24	2	2	2	3	11	2	2	2	3	3	3	2	2	4	3	2	29						
69	LU	Laki-laki	3 Hari	22 Tahun	Tamat SMI	Pedagang	2	1	1	2	2	1	9	1	2	4	2	1	1	2	14	3	2	2	2	2	2	19	2	3	3	2	2	10	1	1	2	3	3	3	3	1	1	4	3	25					
70	ATN	Laki-laki	2 Hari	21 Tahun	Tamat SMI	Pelajar/Mahasi	2	3	2	3	4	1	15	1	3	2	2	3	1	2	15	3	2	2	3	2	2	21	3	3	2	2	13	2	1	2	1	3	3	2	2	2	4	3	25						
71	AM	Laki-laki	3 Hari	21 Tahun	Tamat SMI	Pelajar/Mahasi	2	2	3	3	3	2	15	2	2	2	3	2	3	2	17	3	3	2	2	2	1	19	2	2	2	2	10	1	1	3	3	2	2	2	2	2	4	3	25						
72	LDP	Laki-laki	3 Hari	28 Tahun	Tamat SMI	Pegawai Swasti	2	2	4	4	2	2	16	2	2	2	1	2	2	2	15	1	2	3	2	4	3	20	1	2	3	1	2	9	2	1	2	3	3	2	3	3	2	2	26						
73	ARDN	Laki-laki	4 Hari	45 Tahun	Tamat PT	PNS	2	2	1	4	3	2	14	1	1	3	2	2	2	2	15	1	1	3	2	2	18	2	2	2	1	2	9	1	1	2	2	2	2	2	2	2	3	21							
74	U	Laki-laki	5 Hari	24 Tahun	Tamat SMI	Pelajar/Mahasi	2	2	3	3	3	3	16	2	2	2	1	2	2	2	14	2	1	3	2	2	2	17	2	2	4	1	1	10	2	1	4	3	2	2	2	3	2	4	3	29					
75	AKH	Laki-laki	7 Hari	29 Tahun	Tamat SMI	Pedagang	2	2	1	2	2	3	12	2	2	3	1	2	2	2	15	1	1	1	2	2	1	13	2	2	3	2	1	10	2	2	1	3	2	2	2	3	1	4	2	24					
76	YMN	Laki-laki	3 Hari	22 Tahun	Tamat SMI	Pelajar/Mahasi	2	3	2	3	2	1	13	2	2	2	3	2	2	2	17	2	2	2	2	2	1	19	2	2	2	2	10	2	1	1	2	2	2	2	2	2	4	3	23						
77	TDRF	Laki-laki	4 Hari	21 Tahun	Tamat SMI	Pelajar/Mahasi	2	2	2	2	3	13	2	2	2	2	1	2	1	2	14	2																													

85	WHY	Laki-laki	6 Hari	21 Tahun	Tamat SMA	Pelajar/Mahasi	2	2	2	4	4	2	16	2	2	3	3	2	2	2	19	2	2	2	1	2	1	3	2	1	16	1	1	4	2	2	10	1	2	2	2	3	2	3	2	3	4	3	27
86	RML	Laki-laki	3 Hari	81 Tahun	Tamat SD	Tidak Bekerja	2	1	2	4	4	2	15	2	2	3	3	2	2	2	1	17	1	4	2	2	2	2	1	2	18	2	2	2	2	2	10	1	1	3	2	2	2	2	2	4	3	25	
87	HDR	Laki-laki	2 Hari	65 Tahun	Tamat SD	Tidak Bekerja	2	1	2	3	3	2	13	2	2	2	2	2	2	1	2	15	2	2	2	2	4	2	2	20	2	2	2	3	1	10	1	1	2	3	3	2	2	2	2	2	2	23	
88	AC	Laki-laki	1 Hari	55 Tahun	Tamat SMA	Buruh	2	2	3	2	2	3	14	2	2	3	2	2	1	2	15	3	2	2	2	4	2	1	19	2	2	3	2	1	10	1	3	2	3	2	3	3	1	2	3	3	26		
89	AL	Laki-laki	8 Hari	21 Tahun	Tamat SMA	Pelajar/Mahasi	2	4	2	3	3	3	17	2	3	2	2	2	1	2	15	2	3	2	1	2	4	2	1	19	2	2	3	2	2	11	2	1	2	1	3	3	2	2	4	3	25		
90	FI	Laki-laki	5 Hari	25 Tahun	Tamat SMA	Pedagang	3	2	3	2	1	1	12	2	3	2	2	2	2	2	17	2	2	1	3	4	1	2	2	19	2	2	4	2	2	12	1	1	3	3	2	2	2	4	4	2	26		
91	AFM	Perempuan	3 Hari	22 Tahun	Tamat SMA	Pelajar/Mahasi	3	3	4	1	2	3	16	2	1	3	2	2	2	3	2	17	2	1	2	3	2	2	1	17	2	2	4	2	2	12	1	1	2	3	2	2	2	1	3	3	23		
92	DHL	Perempuan	5 Hari	22 Tahun	Tamat SMA	Pelajar/Mahasi	2	3	3	2	2	3	15	2	3	2	2	2	2	2	17	1	4	1	2	1	2	2	3	18	2	2	3	2	2	11	1	1	2	2	2	3	2	2	4	3	24		
93	FT	Perempuan	4 Hari	20 Tahun	Tamat SMA	Pelajar/Mahasi	2	2	2	3	2	2	13	1	2	1	1	2	2	2	12	2	4	2	2	2	1	2	2	19	2	1	3	2	2	10	3	3	3	2	1	1	3	2	3	3	28		
94	IMRH	Perempuan	6 Hari	22 Tahun	Tamat SMA	Pelajar/Mahasi	2	2	4	2	3	15	2	2	3	2	1	1	3	1	2	15	1	3	2	1	2	1	2	16	2	2	3	2	2	10	2	2	3	2	2	2	2	2	3	1	22		
95	PI	Perempuan	6 Hari	45 Tahun	Tamat SM	Tidak Bekerja	3	3	1	1	3	2	12	2	2	2	2	2	2	1	15	2	2	2	1	2	3	2	19	2	1	3	2	2	10	1	1	3	2	2	2	2	2	3	4	3	24		
96	RE	Perempuan	6 Hari	19 Tahun	Tamat SMA	Pelajar/Mahasi	2	1	2	3	2	2	12	2	2	2	2	2	2	2	16	2	2	2	2	4	3	2	2	2	3	2	4	2	13	1	1	1	2	2	2	2	2	4	3	22			
97	PSK	Perempuan	2 Hari	21 Tahun	Tamat SMA	Pelajar/Mahasi	1	2	3	1	3	2	12	2	2	2	2	2	2	2	15	2	4	2	2	2	2	3	4	23	1	2	4	2	2	11	1	1	2	2	2	2	2	2	4	2	22		
98	JU	Perempuan	3 Hari	22 Tahun	Tamat SMA	Pelajar/Mahasi	2	2	1	2	3	12	2	2	2	3	3	2	2	2	18	1	2	1	2	2	2	3	2	17	2	1	3	2	2	10	1	1	2	3	3	3	3	2	1	3	24		
99	LJ	Perempuan	4 Hari	26 Tahun	Tamat SMA	Pelajar/Mahasi	3	2	3	2	2	3	15	2	2	3	1	2	2	3	17	1	2	3	2	2	2	1	2	17	2	2	1	3	2	11	3	1	2	2	2	2	3	2	2	4	3	23	
100	NG	Perempuan	7 Hari	28 Tahun	Tamat SMA	Tidak Bekerja	2	2	2	3	2	13	2	2	2	2	2	2	1	3	16	1	2	1	2	2	2	2	16	2	2	3	2	2	11	2	1	2	2	1	1	2	2	2	4	4	23		
101	SGI	Perempuan	6 Hari	65 Tahun	Tamat SM	Tidak Bekerja	1	2	2	4	3	14	2	3	2	2	2	2	2	2	16	2	2	2	3	2	1	3	2	10	2	3	2	2	1	1	3	2	2	2	2	2	2	2	4	3	25		
102	TNJ	Perempuan	2 Hari	26 Tahun	Tamat PT	Tidak Bekerja	2	1	1	4	2	2	12	2	2	2	2	2	1	2	15	1	1	2	1	2	2	2	14	2	2	3	2	2	11	1	2	2	2	2	2	2	2	2	4	3	24		
103	FRHN	Perempuan	3 Hari	45 Tahun	Tamat SM	Tidak Bekerja	2	1	2	3	2	12	2	2	2	2	2	2	1	15	2	2	2	1	2	2	2	2	16	3	4	4	2	2	15	1	1	2	2	2	2	2	2	4	3	23			
104	FF	Perempuan	5 Hari	56 Tahun	Tamat SM	Tidak Bekerja	2	2	3	1	3	2	11	2	4	3	2	2	1	2	18	2	2	1	3	2	1	2	16	1	2	3	3	2	11	1	1	2	3	2	2	2	2	4	3	25			
105	RYN	Perempuan	8 Hari	57 Tahun	Tamat SM	Tidak Bekerja	3	2	1	2	4	3	15	1	2	2	2	2	1	2	14	2	1	3	2	2	2	2	18	2	2	3	3	2	12	1	1	3	2	2	2	2	2	3	3	24			
106	RJL	Perempuan	3 Hari	76 tahun	Tamat SD	Tidak Bekerja	2	2	3	4	3	16	2	2	2	1	2	3	2	2	16	1	1	2	1	3	2	2	17	2	2	4	2	3	13	1	1	2	2	2	2	2	2	3	3	22			
107	ID	Perempuan	3 Hari	43 tahun	Tamat PT	PNS	2	1	2	3	3	12	2	2	2	3	2	2	2	2	17	1	2	1	1	2	2	3	15	2	2	3	2	4	13	2	1	3	2	2	2	3	2	4	3	26			
108	LDV	Perempuan	7 Hari	38 tahun	Tamat PT	PNS	2	1	2	2	3	12	2	2	2	3	2	2	2	1	16	2	1	2	2	2	1	2	16	2	3	4	4	4	15	1	1	2	2	2	2	2	2	4	2	21			
109	RML	Perempuan	8 Hari	43 Tahun	Tamat SMA	Pedagang	1	2	2	2	2	11	2	2	2	2	2	2	2	16	1	2	2	1	1	3	3	2	17	2	3	4	2	2	13	1	2	2	2	2	2	2	2	4	3	24			
110	SKLR	Perempuan	10 Hari	48 Tahun	Tamat SM	Tidak Bekerja	2	2	2	2	2	12	2	1	2	2	1	2	1	2	13	2	2	2	1	2	1	15	2	2	3	2	2	11	2	1	3	2	2	1	2	2	3	1	2	19			
111	FDH	Perempuan	3 Hari	47 Tahun	Tamat SM	Tidak Bekerja	2	1	2	1	4	3	13	3	1	3	2	2	2	3	14	2	3	3	3	2	1	2	19	2	2	3	2	2	11	1	1	3	2	2	1	2	2	3	4	3	22		
112	IJU	Perempuan	3 Hari	66 Tahun	Tamat SM	Tidak Bekerja	2	3	2	2	3	14	2	2	2	2	2	2	2	2	17	3	1	1	2	2	2	2	18	1	2	4	2	2	10	1	1	2	2	2	2	3	4	3	27				
113	AMN	Perempuan	3 Hari	76 Tahun	Tamat SD	Tidak Bekerja	2	2	2	2	2	12	2	2	2	2	2	2	2	16	2	1	2	1	1	2	2	2	14	1	2	3	2	2	11	1	1	2	2	2	2	2	2	4	3	23			
114	DYT	Perempuan	5 Hari	47 Tahun	Tamat SM	Buruh	2	1	1	2	3	2	11	2	3	3	2	2	2	2	18	2	2	2	1	2	2	4	19	2	2	4	3	2	13	1	1	3	2	2	2	2	2	2	3	21			
115	HJR	Perempuan	6 Hari	36 Tahun	Tamat PT	Pegawai Swasti	2	2	3	2	2	3	14	3	3	2	2	1	3	2	18	2	2	2	1	4	2	2	3	20	2	2	3	1	1	9	1	1	2	2	2	2	2	2	3	20			
116	HMR	Perempuan	2 Hari	24 Tahun	Tamat PT	Pegawai Swasti	2	2	3	1	2	1	11	2	2	2	3	3	2	2	18	2	4	2	1	4	1	2	4	22	2	2	4	2	1	11	3	1	2	2	3	3	2	2	1	2	3	24	
117	RHM	Perempuan	5 Hari	63 Tahun	Tamat SM	Buruh	2	3	2	2	2	14	3	2	2	3	2	2	2	2	18	1	1	3	2	3	1	2	4	18	2	3	3	2	2	12	1	1	2	3	2	4	2	4	2	24			
118	AD	Perempuan	5 Hari	37 Tahun	Tamat PT	Pegawai Swasti	1	2	1	3	2	4	13	4	2	2	1	3	3	2	18	2	2	2	2	2	1	2	18	1	2	3	3	2	11	2	2	1	2	2	3	2	1	2	2	2	21		
119	AC	Perempuan	8 Hari	48 Tahun	Tamat SM	Tidak Bekerja	2	1	2	3	2	1	11	2	1	2	3	1	1	1	13	2	1	2	3	1	4	2	13	2	1	4	2	2	11	2	2	3	2	2	1	2	3	4	3	27			
120	AFD	Perempuan	3 Hari	53 Tahun	Tamat SM	Tidak Bekerja	2	2	3	2	2	14	2	2	2	2	2	1	2	14	1	1	2	2	2	3	2	17	2	2	3	2	2	10	1	2	2	2	2	2	2	2	2	4	3	24			
121	AFB	Perempuan	2 Hari	63 tahun	Tamat SD	Buruh	2	3	2	4	2	17	2	3	2	2	2	2	3	16	2	2	1	2	2	2	3	10	2	2	3	1	2	10	1	2	2	1	2	2	1	1	3	2	2	23			
122	AD	Perempuan	2 Hari	41 Tahun	Tamat SM	Buruh	2	1	2	4	3	4	16	1	2	2	2	2	2	2	15	2	1	2	2	2	3	1	17	2	1	4	2	1	10	1	2	1	3	2	2	2	3	2	22				
123	AN	Perempuan	4 Hari	83 Tahun	Tamat SD	Tidak Bekerja	3	3	3	2	2	16	2	2	2	3	2	2	1	16	2	2	1	2	1	2	2	2	16	2	4	1	2	11	1	2	1	2	1	2	3	2	2	2	2	20			
124	ALV	Perempuan	3 Hari	34 Tahun	Tamat SM	Buruh	2	2	1	2	3	2	12	2	2	3	3	2	2	2	18	1	2	3	2	2	4	2	21	2	2	4	1	2	11	1	2	1	2	2	2	2	2	3	1	20			
125	AMD	Perempuan	5 Hari	55 Tahun	Tamat SM	Tidak Bekerja	1	2	2	2	2	11	2																																				

Lampiran 11

Karakteristik Responden

Jenis Kelamin

	Frequency	Percent	Valid Percent	Cumulative Percent
Valid Pria	56	36.6	36.6	36.6
Wanita	97	63.4	63.4	100.0
Total	153	100.0	100.0	

Lama Dirawat

	Frequency	Percent	Valid Percent	Cumulative Percent
Valid < 3 Hari	25	16.3	16.3	16.3
3-6 Hari	101	66.0	66.0	82.4
7-15 Hari	27	17.6	17.6	100.0
Total	153	100.0	100.0	

Umur

	Frequency	Percent	Valid Percent	Cumulative Percent
Valid 17-28 Tahun	40	26.1	26.1	26.1
29-40 Tahun	32	20.9	20.9	47.1
41-52 Tahun	37	24.2	24.2	71.2
53-64 Tahun	23	15.0	15.0	86.3
> 65 Tahun	21	13.7	13.7	100.0
Total	153	100.0	100.0	

Pendidikan

	Frequency	Percent	Valid Percent	Cumulative Percent
Valid Tamat SD	16	10.5	10.5	10.5
Tamat SMP	39	25.5	25.5	35.9
Tamat SMA	70	25.8	45.8	81.7
Tamat PT	28	18.3	18.3	100.0
Total	153	100.0	100.0	

Pekerjaan

	Frequency	Percent	Valid Percent	Cumulative Percent
Valid Pelajar/	29	19.0	19.0	19.0
Mahasiswa	10	6.5	6.5	25.5
PNS	18	11.8	11.8	37.3
Pegawai Swasta	14	9.2	9.2	46.4
Buruh	12	7.8	7.8	54.2
Pedagang	70	45.8	45.8	100.0
Tidak Bekerja	153	100.0	100.0	
Total				

Analisis Univariat

Kenyamanan

		Frequency	Percent	Valid Percent	Cumulative Percent
Valid	Cukup Nyaman	42	27,5	27,5	27,5
	Kurang Nyaman	111	72,5	72,5	100,0
	Total	153	100,0	100,0	

Memahami Konsumen

		Frequency	Percent	Valid Percent	Cumulative Percent
Valid	Cukup Memahami	125	81,7	81,7	81,7
	Kurang Memahami	28	18,3	18,3	100,0
	Total	153	100,0	100,0	

Kompetensi

		Frequency	Percent	Valid Percent	Cumulative Percent
Valid	Cukup Baik	137	89,5	89,5	89,5
	Kurang Baik	16	10,5	10,5	100,0
	Total	153	100,0	100,0	

Kreadibilitas

		Frequency	Percent	Valid Percent	Cumulative Percent
Valid	Cukup Terpercaya	129	84,3	84,3	84,3
	Kurang Terpercaya	24	15,7	15,7	100,0
	Total	153	100,0	100,0	

Brand_Image

		Frequency	Percent	Valid Percent	Cumulative Percent
Valid	Cukup Baik	118	77.1	77.1	77.1
	Kurang Baik	35	22.9	22.9	100.0
	Total	153	100.0	100.0	

Analisis Bivariat

Kenyamanan * Brand_Image Crosstabulation

			Brand_Image		Total
			Cukup Baik	Kurang Baik	
Kenyamanan	Cukup Nyaman	Count % within Kenyamanan	32 76.2%	10 23.8%	42 100.0%
	Kurang Nyaman	Count % within Kenyamanan	86 77.5%	25 22.5%	111 100.0%
Total		Count % within Kenyamanan	118 77.1%	35 22.9%	153 100.0%

Chi-Square Tests

	Value	df	Asymptotic Significance (2-sided)	Exact Sig. (2- sided)	Exact Sig. (1- sided)
Pearson Chi-Square	.029 ^a	1	.866		
Continuity Correction ^b	.000	1	1.000		
Likelihood Ratio	.028	1	.866		
Fisher's Exact Test				.833	.511
Linear-by-Linear Association	.028	1	.866		
N of Valid Cases	153				

a. 0 cells (.0%) have expected count less than 5. The minimum expected count is 9,61.

b. Computed only for a 2x2 table

Memahami_Konsumen * Brand_Image Crosstabulation

			Brand_Image		Total
			Cukup Baik	Kurang Baik	
Memahami_Konsumen	Cukup Memahami	Count % within Memahami_Konsumen	95 76.0%	30 24.0%	125 100.0%
	Kurang Memahami	Count % within Memahami_Konsumen	23 82.1%	5 17.9%	28 100.0%
Total		Count % within Memahami_Konsumen	118 77.1%	35 22.9%	153 100.0%

Chi-Square Tests

	Value	df	Asymptotic Significance (2-sided)	Exact Sig. (2-sided)	Exact Sig. (1-sided)
Pearson Chi-Square	.489 ^a	1	.484		
Continuity Correction ^b	.203	1	.652		
Likelihood Ratio	.512	1	.474		
Fisher's Exact Test				.621	.335
Linear-by-Linear Association	.486	1	.486		
N of Valid Cases	153				

. a. 0 cells (.0%) have expected count less than 5. The minimum expected count is 6,41

b. Computed only for a 2x2 table

Kompetensi * Brand_Image Crosstabulation

			Brand_Image		Total
			Cukup Baik	Kurang Baik	
Kompetensi	Cukup Baik	Count % within Kompetensi	107 78.1%	30 21.9%	137 100.0%
	Kurang Baik	Count % within Kompetensi	11 68.8%	5 31.3%	16 100.0%
Total		Count % within Kompetensi	118 77.1%	35 22.9%	153 100.0%

Chi-Square Tests

	Value	df	Asymptotic Significance (2-sided)	Exact Sig. (2- sided)	Exact Sig. (1- sided)
Pearson Chi-Square	.140 ^a	1	.708		
Continuity Correction ^b	.013	1	.909		
Likelihood Ratio	.144	1	.705		
Fisher's Exact Test				.800	.468
Linear-by-Linear Association	.139	1	.709		
N of Valid Cases	153				

a. 0 cells (0.0%) have expected count less than 5. The minimum expected count is 5.72.

b. Computed only for a 2x2 table

Kredibilitas * Brand_Image Crosstabulation

			Brand_Image		Total
			Cukup Baik	Kurang Baik	
Kreadibilitas	Cukup Terpercaya	Count % within Kreadibilitas	104 80.6%	25 19.4%	129 100.0%
	Kurang Terpercaya	Count % within Kreadibilitas	14 58.3%	10 41.7%	24 100.0%
Total		Count % within Kreadibilitas	118 77.1%	35 22.9%	153 100.0%

Chi-Square Tests

	Value	df	Asymptotic Significance (2-sided)	Exact Sig. (2- sided)	Exact Sig. (1- sided)
Pearson Chi-Square	5.697 ^a	1	.017		
Continuity Correction ^b	.034	1	.504		
Likelihood Ratio	5.102	1	.024		
Fisher's Exact Test				.031	.021
Linear-by-Linear Association	5.660	1	.017		
N of Valid Cases	153				


a. 0 cells (.0%) have expected count less than 5. The minimum expected count is 5,49.

b. Computed only for a 2x2 table

Lampiran 12

DOKUMENTASI PENELITIAN

Dokumentasi kegiatan pengumpulan data dengan kuesioner





Lampiran 13

DAFTAR RIWAYAT HIDUP



Annisa Tul Muazirah, Lahir di Bulukumba 4 Agustus 2002, merupakan anak tunggal dari pasangan Bapak Ahmad S.Sos dan Ibu Suharna S.Ag.,MM. Peneliti memulai pendidikannya di TK Aisyah pada usia 5 tahun periode 2007-2008. Kemudian melanjutkan pendidikan sekolah dasar di SD Manongkoki II pada tahun 2008-2013. Kemudian peneliti melanjutkan pendidikan di MTS Manongkoki pada tahun 2013-2016. Selanjutnya peneliti melanjutkan pendidikan di MA Manongkoki pada tahun 2016-2019. Pada tahun 2019, peneliti melanjutkan pendidikan di Universitas Islam Negeri Alauddin Makassar untuk menimba ilmu sampai ke jenjang Strata Satu. Peneliti memilih jurusan kesehatan masyarakat di Fakultas Kedokteran dan Ilmu Kesehatan. Peneliti mengambil peminatan Administrasi Kebijakan Kesehatan (AKK).