

**GAMBARAN PERILAKU KONSUMSI MINUMAN BERENERGI PADA  
PENGENDARA OJEK *ONLINE* DI KOTA MAKASSAR**



**Skripsi**

Diajukan untuk Memenuhi Salah Satu Syarat Meraih Gelar  
Sarjana Kesehatan Masyarakat Jurusan Kesehatan Masyarakat  
Pada Fakultas Kedokteran dan Ilmu Kesehatan  
UIN Alauddin Makassar

Oleh :

**AKHMAD VAUZAN**

**NIM : 70200118065**

**PROGRAM STUDI KESEHATAN MASYARAKAT  
FAKULTAS KEDOKTERAN DAN ILMU KESEHATAN  
UNIVERSITAS ISLAM NEGERI ALAUDDIN MAKASSAR  
TAHUN 2023**

## PERNYATAAN KEASLIAN SKRIPSI

Mahasiswa yang bertanda tangan di bawah ini :

Nama : Akhmad Vauzan  
NIM : 70200118065  
Tempat/Tgl Lahir : Makassar, 15 Mei 2000  
Jurusan/Peminatan : Kesehatan Masyarakat/K3  
Fakultas : Kedokteran dan Ilmu Kesehatan  
Alamat : Jl. Borong Raya Kompleks Graha Janna Land 1 Blok A2/6  
Judul : Gambaran Perilaku Konsumsi Minuman Berenergi Pada  
Pengendara Ojek *Online* di Kota Makassar

Menyatakan dengan sesungguhnya dan penuh kesabaran bahwa skripsi ini benar adalah karya sendiri. Jika dikemudian hari terbukti bahwa ini merupakan duplikat, tiruan, plagiat, atau dibuat oleh orang lain. Sebagian atau seluruhnya, maka skripsi dan gelar yang diperoleh karenanya batal demi hukum

Gowa, 3 Maret 2023  
Penulis

Akhmad Vauzan  
NIM. 70200118065



## PENGESAHAN SKRIPSI

Skripsi yang berjudul **“Gambaran Perilaku Konsumsi Minuman Berenergi Pada Pengendara Ojek online di Kota Makassar Tahun 2022”** yang disusun oleh **Akhmad Vauzan NIM: 70300118065** Mahasiswa Jurusan Kesehatan Masyarakat pada Fakultas Kedokteran dan Ilmu Kesehatan UIN Alauddin Makassar, telah diuji dan dipertahankan dalam sidang *Munaqasyah* yang diselenggarakan pada hari Selasa, 21 Februari 2023 M, dinyatakan telah dapat diterima sebagai salah satu syarat memperoleh gelar Sarjana dalam Ilmu Kesehatan, Jurusan Kesehatan Masyarakat.

Gowa, 21 Februari 2023

3 Syaban 144 H

### DEWAN PENGUJI:

Ketua	: Dr. dr. Syatirah, Sp.A., M.Kes	(.....)
Sekretaris	: Abd. Majid HR Lagu, SKM., M.Kes	(.....)
Munaqisy I	: Syamsul Alam, SKM., M.Kes	(.....)
Munaqisy II	: Dr. Zulhas'ari Mustafa, M.Ag	(.....)
Pembimbing I	: Dr. Fatmawaty Mallapiang, SKM., M.Kes	(.....)
Pembimbing II	: A. Syamsiah Adha, S.Gz., MPH	(.....)

Diketahui Oleh:

Dekan Fakultas Kedokteran dan Ilmu Kesehatan  
UIN Alauddin Makassar

Dr. dr. Syatirah., Sp.A., M.Kes

NIP: 19800701 200604 2 002

## KATA PENGANTAR

Alhamdulillah segala puji dan syukur atas kehadiran Allah SWT yang telah memberikan rahmat, hidayah serta inayah-nya lah sehingga penulis dapat menyelesaikan skripsi ini tanpa ada kendala apapun. Sholawat serta salam kepada baginda Rasulullah Muhammad SAW, beliau merupakan sosok seorang pemimpin bagi seluruh umat sampai saat ini.

Dalam penyusunan skripsi ini tidak terlepas dari kerja sama dan bantuan dari berbagai pihak. Oleh karena itu, penulis mengucapkan banyak terima kasih kepada:

1. Prof. Hamdan Juhannis. M.A, Ph.D. selaku Rektor UIN Alauddin Makassar dan para Wakil Rektor I Prof. Dr. Mardan, M.Ag., Wakil Rektor II, Prof. Dr. H. Wahyuddin, M.Hum., Wakil Rektor III, Prof. Dr. H. Darussalam Syamsuddin, M.Ag., Wakil Rektor IV Dr. H. Kamaluddin Abunawas, M.Ag.
2. Dr. dr. Syatirah Jalaluddin, Sp.A., M. Kes. selaku Dekan Fakultas Kedokteran dan Ilmu Kesehatan UIN Alauddin Makassar para Wakil Dekan I Dr. Hj. Gemy Nastity Handayany, S.SI., M.Si., Apt., Wakil Dekan II Dr H. M. Fais Satrianegara, SKM., MARS., Wakil Dekan III Prof. Dr. Mukhtar Lutfi, M.Pd.
3. Abd. Majid HR. Lagu, SKM., M.Kes selaku Ketua Program Studi Kesehatan Masyarakat dan Sukfitrianty Syahrir, SKM., M.Kes selaku Sekretaris Jurusan Kesehatan Masyarakat.



4. Dr. Fatmawaty Mallapiang, SKM., M.Kes selaku pembimbing 1 yang senantiasa memberi masukan dan perbaikan dalam penyusunan skripsi ini.
5. A. Syamsiah Adha, S.Gz., MPH selaku pembimbing 2 yang senantiasa memberi masukan dan perbaikan dalam penyusunan skripsi ini.
6. Syamsul Alam, SKM., M.Kes selaku Penguji I yang senantiasa memberikan masukan dan perbaikan dalam penyusunan skripsi ini.
7. Dr. Zulhas'ari Mustafa, M.Ag selaku Penguji II yang telah memberikan masukan khususnya pada integrasi keislaman dalam skripsi ini.
8. Para Informan penelitian yang telah memberikan waktu dan kesempatan untuk melakukan Wawancara.
9. Kepada Orang Tua dan Keluarga yang telah memberikan semangat dan motivasi kepada penulis.
10. Dosen Fakultas Kedokteran dan Ilmu Kesehatan khususnya Program Studi Kesehatan Masyarakat yang telah memberikan ilmu, nasihat dan semangat kepada penulis
11. Pengelola Seminar Program Studi Kesehatan Masyarakat Fakultas Kedokteran dan Ilmu Kesehatan yang telah membantu dalam administrasi persuratan dan kelengkapan berkas seminar.
12. Teman-Teman tercinta angkatan 2018 (Endspil) Program Studi Kesehatan Masyarakat UIN Alauddin Makassar yang telah

memberikan dukungan dan semangat kepada penulis dalam menyusun skripsi ini.

13. Teman-Teman tercinta Peminatan K3 yang telah menjadi teman seperjuangan.

14. Terkhusus Andi Nurilmi, Nur Aqidatul Izzah A, Ade Fadly H Masse, M.Taufiq A.J, Rezky Nurfatmi, Mufti Assidiq, Muh. Zulhan yang telah membantu saya serta memberikan motivasi dan semangat dalam proses penyelesaian skripsi ini.

15. Serta pihak-pihak yang tidak dapat penulis sebutkan satu per satu.

Alhamdulillah, akhirnya skripsi ini dapat dirampungkan. Semoga kebaikan dan kemurahan hati semua pihak mendapatkan balasan yang berlipat ganda dari Allah SWT. Dalam penyusunan skripsi ini penulis menyadari bahwa skripsi ini masih jauh dari kata sempurna. Oleh karena itu, penulis berharap akan saran dan kritik demi kesempurnaan skripsi ini. Sekali lagi penulis mengucapkan terima kasih sebanyak banyaknya untuk semua pihak yang telah membantu. Semoga skripsi ini dapat bermanfaat untuk semua orang. Aamiin.

Makassar, 17 November 2022  
Penulis

Akhmad Vauzan  
NIM. 70200118065

## DAFTAR ISI

JUDUL.....	i
PERNYATAAN KEASLIAN SKRIPSI.....	ii
LEMBAR PENGESAHAN.....	iii
KATA PENGANTAR.....	iv
DAFTAR ISI.....	vii
DAFTAR TABEL .....	ix
DAFTAR GAMBAR.....	xii
DAFTAR LAMPIRAN .....	xiii
ABSTRAK .....	xiv
BAB I PENDAHULUAN.....	1
A. Latar Belakang .....	1
B. Rumusan Masalah .....	9
C. Definisi Operasional .....	9
D. Kajian Pustaka.....	15
E. Tujuan dan Manfaat Penelitian .....	19
1. Tujuan Umum .....	19
2. Tujuan Khusus .....	19
F. Manfaat Penelitian .....	20
BAB II TINJAUAN TEORITIS .....	21
A. Tinjauann Umum Tentang Perilaku.....	21
B. Tinjauan Umum Tentang Konsumsi Minuman Energi.....	21
C. Tinjauan Umum Tentang Tindakan.....	59
D. Tinjauan Umum tentang Pengetahuan.....	60
E. Tinjauan Umum tentang Sikap .....	69
F. Tinjauan Umum tentang <i>Sirkardian Rhythm</i> (Irama Tubuh).....	75
G. Tinjauan Umum tentang Kebiasaan Merokok .....	78
H. Tinjauan Umum Durasi Kerja .....	85
I. Tinjauan Umum Pendapatan .....	87
J. Tinjauan Umum tentangs Sumber Informasi.....	90
K. Kerangka Teori.....	96
L. Kerangka Konsep .....	97
BAB III METODOLOGI PENELITIAN .....	98

<b>A. Jenis Penelitian .....</b>	<b>98</b>
<b>B. Waktu dan Tempat Penelitian.....</b>	<b>98</b>
<b>C. Populasi dan Sampel Penelitian .....</b>	<b>98</b>
<b>D. Sumber data .....</b>	<b>100</b>
<b>E. Instrumen Penelitian .....</b>	<b>100</b>
<b>F. Teknik pengumpulan data .....</b>	<b>100</b>
<b>G. Pengolahan dan Analisis data.....</b>	<b>101</b>
<b>BAB IV HASIL DAN PEMBAHASAN .....</b>	<b>102</b>
<b>A. Hasil Penelitian .....</b>	<b>103</b>
<b>B. Pembahasan .....</b>	<b>135</b>
<b>BAB V PENUTUP.....</b>	<b>159</b>
<b>A. Kesimpulan.....</b>	<b>159</b>
<b>B. Saran .....</b>	<b>159</b>
<b>DAFTAR PUSTAKA</b>	
<b>LAMPIRAN</b>	





## DAFTAR TABEL


Tabel 2.1 Kajian Pustaka.....	15
Tabel 4.1 Distribusi Frekuensi Responden Berdasarkan Umur di Kota Makassar Tahun 2022.....	107
Tabel 4.2 Distribusi Frekuensi Responden Berdasarkan Pendidikan Terakhir di Kota Makassar Tahun 2022 .....	108
Tabel 4.3 Distribusi Frekuensi Responden Berdasarkan Pendapatan di Kota Makassar Tahun 2022 .....	108
Tabel 4.4 Distribusi Frekuensi Responden Berdasarkan Durasi Kerja di Kota Makassar Tahun 2022.....	109
Tabel 4.5 Distribusi Frekuensi Responden Berdasarkan Konsumsi Minuman Berenergi di Kota Makassar Tahun 2022.....	109
Tabel 4.6 Distribusi Frekuensi Responden Berdasarkan Jenis Minuman Berenergi yang dikonsumsi di Kota Makassar Tahun 2022.....	110
Tabel 4.7 Distribusi Frekuensi Responden Berdasarkan Pola Konsumsi Minuman Berenergi <i>Online</i> di Kota Makassar Tahun 2022 .....	111
Tabel 4.8 Distribusi Frekuensi Responden Berdasarkan Jumlah Minuman Berenergi yang dikonsumsi di Kota Makassar Tahun 2022 .....	112-112
Tabel 4.9 Distribusi Frekuensi Responden Berdasarkan Tindakan di Kota Makassar Tahun 2022 .....	112
Tabel 4.10 Distribusi Frekuensi Responden Berdasarkan Pengetahuan Minuman Berenergi di Kota Makassar Tahun 2022 .....	113
Tabel 4.11 Distribusi Frekuensi Responden Berdasarkan Sikap di Kota Makassar Tahun 2022.....	113
Tabel 4.12 Distribusi Frekuensi Responden Berdasarkan Perilaku Konsumsi Minuman Berenergi di Kota Makassar Tahun 2022 .....	114

Tabel 4.13 Distribusi Frekuensi Responden Berdasarkan Sumber Informasi di Kota Makassar Tahun 2022 .....	114
Tabel 4.14 Distribusi Frekuensi Responden Berdasarkan Kebiasaan Merokok di Kota Makassar Tahun 2022 .....	115
Tabel 4.15 Distribusi Frekuensi Responden Berdasarkan Jumlah Rokok Yang Dihabiskan di Kota Makassar Tahun 2022 .....	115
Tabel 4.16 Distribusi Frekuensi Responden Berdasarkan Kategori Perokok Pada Pengendara Ojek <i>Online</i> di Kota Makassar Tahun 2022 .....	116
Tabel 4.17 Distribusi Frekuensi Responden Berdasarkan <i>Sirkardian Rhythm</i> di Kota Makassar Tahun 2022 .....	116
Tabel 4.18 Distribusi Pengetahuan Responden Tentang Perilaku Konsumsi Minuman Berenergi Berdasarkan Umur .....	117
Tabel 4.19 Distribusi Sikap Responden Tentang Perilaku Konsumsi Minuman Berenergi Berdasarkan Umur.....	118
Tabel 4.20 Distribusi Tindakan Responden Tentang Perilaku Konsumsi Minuman Berenergi Berdasarkan Umur.....	119
Tabel 4.21 Distribusi Pengetahuan Responden Tentang Perilaku Konsumsi Minuman Berenergi Berdasarkan Pendidikan Terakhir.....	120
Tabel 4.22 Distribusi Sikap Responden Tentang Perilaku Konsumsi Minuman Berenergi Berdasarkan Pendidikan Terakhir .....	121
Tabel 4.23 Distribusi Tindakan Responden Tentang Perilaku Konsumsi Minuman Berenergi Berdasarkan Pendidikan Terakhir .....	121
Tabel 4.24 Distribusi Pengetahuan Responden Tentang Perilaku Konsumsi Minuman Berenergi Berdasarkan Pendapatan .....	122
Tabel 4.25 Distribusi Sikap Responden Tentang Perilaku Konsumsi Minuman Berenergi Berdasarkan Pendapatan.....	123
Tabel 4.26 Distribusi Tindakan Responden Tentang Perilaku Konsumsi Minuman Berenergi Berdasarkan Pendapatan.....	124

Tabel 4.27 Distribusi Pengetahuan Responden Tentang Perilaku Konsumsi Minuman Berenergi Berdasarkan Durasi Kerja.....	125
Tabel 4.28 Distribusi Sikap Responden Tentang Perilaku Konsumsi Minuman Berenergi Berdasarkan Durasi Kerja .....	125
Tabel 4.29 Distribusi Tindakan Responden Tentang Perilaku Konsumsi Minuman Berenergi Berdasarkan Durasi Kerja .....	126
Tabel 4.30 Distribusi Pengetahuan Responden Tentang Perilaku Konsumsi Minuman Berenergi Berdasarkan Sumber Informasi .....	127
Tabel 4.31 Distribusi Sikap Responden Tentang Perilaku Konsumsi Minuman Berenergi Berdasarkan Sumber Informasi .....	128
Tabel 4.32 Distribusi Tindakan Responden Tentang Perilaku Konsumsi Minuman Berenergi Berdasarkan Sumber Informasi .....	128
Tabel 4.33 Distribusi Pengetahuan Responden Tentang Perilaku Konsumsi Minuman Berenergi Berdasarkan Kebiasaan Merokok .....	129
Tabel 4.34 Distribusi Sikap Responden Tentang Perilaku Konsumsi Minuman Berenergi Berdasarkan Kebiasaan Merokok.....	130
Tabel 4.35 Distribusi Tindakan Responden Tentang Perilaku Konsumsi Minuman Berdasarkan Kebiasaan Merokok.....	131
Tabel 4.36 Distribusi Pengetahuan Responden Tentang Perilaku Konsumsi Minuman Berenergi Berdasarkan <i>Sirkardian Rhythm</i> .....	132
Tabel 4.37 Distribusi Sikap Responden Tentang Perilaku Konsumsi Minuman Berenergi Berdasarkan <i>Sirkardian Rhythm</i> .....	132
Tabel 4.38 Distribusi Tindakan Responden Tentang Perilaku Konsumsi Minuman Berenergi Berdasarkan <i>Sirkardian Rhythm</i> .....	133
Tabel 4.39 Distribusi Perilaku Konsumsi Minuman Berenergi Pada Pengendara Ojek <i>Online</i> di Kota Makassar .....	134

## DAFTAR GAMBAR

Gambar 2 1 Siklus Tubuh Selama 24 Jam .....	77
Gambar 2 2 Kerangka Teori.....	96
Gambar 2 3 Kerangka Konsep .....	97



## DAFTAR LAMPIRAN

- Lampiran 1 Kuesioner Penelitian
- Lampiran 2 Master Tabel
- Lampiran 3 Output SPSS
- Lampiran 4 Lembar PSQI ( *Pittsburg Sleep Quality Index* )
- Lampiran 5 Surat Permohonan Kode etik Penelitian
- Lampiran 6 Surat Keterangan Layak Etik
- Lampiran 7 Surat Permohonan Izin penelitian PTSP
- Lampiran 8 Surat Izin Penelitian PTSP
- Lampiran 9 Dokumentasi





## ABSTRAK

Nama : Akhmad Vauzan  
NIM : 70200118065  
Judul : Gambaran Perilaku Konsumsi Minuman Berenergi Pada Ojek  
*Online* di Kota Makassar 2022

---

Perilaku konsumsi mengacu pada pola konsumsi pada pengendara ojek *online* yang berkaitan dengan ketersediaan, daya beli, pengetahuan dan sikap terhadap pangan yang bersumber dari sumber daya hayati dan udara, baik yang diolah maupun yang tidak diolah, yang ditetapkan sebagai makanan atau minuman. Penelitian ini bertujuan untuk mengetahui gambaran perilaku konsumsi minuman berenergi pada pengendara ojek *online* di Kota Makassar. Penelitian ini merupakan penelitian kuantitatif dengan pendekatan deskriptif. Populasi dalam penelitian ini adalah 10.152 pengendara ojek *online*, dan sampel sebesar 386 ojek *online* yang diperoleh secara *accidental sampling*.

Hasil penelitian menunjukkan bahwa pengendara ojek *online* di Kota Makassar rata-rata berumur 26-45 tahun, pendidikan terakhir berada pada tingkat pendidikan tinggi, penghasilan dalam sebulan berada pada kategori rendah, perilaku konsumsi minuman berenergi berada pada kategori buruk. Namun memiliki tingkat pengetahuan yang baik tentang dampak mengonsumsi minuman berenergi bagi kesehatan. Pengendara ojek *online* memiliki sikap positif, serta memiliki tindakan buruk terhadap perilaku konsumsi minuman berenergi. Selain itu pengendara ojek *online* memiliki kebiasaan merokok dan kategori sedang, memiliki *sirkadian rhythm* yang buruk, durasi kerja dalam sehari yaitu > 8 jam/hari. Informasi terkait minuman berenergi berasal dari media massa dan rekan kerja. Diharapkan adanya pembinaan oleh pihak perusahaan kepada ojek *online* agar timbul kesadaran mengonsumsi minuman berenergi pada ojek *online*, mengatur gaya pola hidup yang sehat, mengatur waktu jam kerja dan aktivitas kerja dalam sehari agar tidak terjadi kelelahan

**Kata Kunci:** Perilaku Konsumsi, Minuman Berenergi, Ojek *Online*

# BAB I

## PENDAHULUAN

### A. Latar Belakang

Perilaku Konsumsi adalah pola-pola konsumsi terhadap ketersediaan pangan, daya beli terhadap pangan, pengetahuan, dan sikap terhadap yang berasal dari sumber hayati dan air, baik yang diolah maupun yang tidak diolah, yang diperuntukkan sebagai makanan ataupun minuman bagi konsumsi manusia. Semua perbuatan manusia, baik yang langsung dilihat oleh orang lain maupun yang tersembunyi dari pandangan mereka, dianggap sebagai perbuatan manusia. Perilaku sehat adalah reaksi seseorang terhadap dorongan atau hal-hal yang berhubungan dengan penyakit, pelayanan kesehatan, makanan dan minuman, dan lingkungan yang dapat berdampak pada kualitas gizi, kalori, dan faktor lainnya, kesehatan dan perkembangan seseorang (Notoatmodjo, 2012). Perilaku mengemudi yang berbahaya adalah perilaku meningkatkan risiko kecelakaan dan dapat membahayakan pengendara, penumpang dan pengguna jalan lainnya seperti pejalan kaki, pengendara sepeda, pengendara (Satiarida & Yanuvianti, 2019).

Mengemudi merupakan pekerjaan yang memerlukan konsentrasi yang tinggi karena anggota tubuh harus bersinergi satu sama lain agar tidak menimbulkan kerugian baik pengendara maupun penumpang. Mengemudi adalah pekerjaan yang sangat berisiko mengalami kelelahan, salah satu

kelompok pekerja di kalangan masyarakat yang berpotensi mengalami kelelahan dan gangguan kesehatan adalah pengendara motor ojek *online*. Kurangnya waktu istirahat, lama kerja yang melebihi batas normal disertai dengan tanggungjawab yang besar terhadap keselamatan penumpang merupakan beban fisik dan psikologis yang ditanggung oleh pengendara ojek *online* yang dapat menimbulkan sikap monoton, perasaan jemu, jenuh dan kebosanan berpengaruh terhadap kelelahan (Fahmi, 2015).

Menurut Organisasi Perburuhan Internasional, kelelahan berkontribusi pada tingginya tingkat kecelakaan kerja dan mungkin bertanggung jawab atas dua juta kematian setiap tahunnya (ILO, 2013). Setiap jenis kelelahan mempengaruhi tubuh fisik dan mental secara berbeda, tetapi semuanya mengurangi kemampuan tubuh untuk beroperasi dan kemampuannya melawan infeksi. Kurangnya motivasi untuk melakukan tugas-tugas seperti persalinan adalah tanda kelelahan yang umum, yang dapat disebabkan oleh penyakit yang mempengaruhi sistem saraf pusat atau masalah psikologis-psikologis (Suma'mur, 2009). Kecelakaan dapat disebabkan oleh kekuatan internal dan eksternal. Usia, jenis kelamin, status gizi, riwayat kesehatan, dan kondisi medis saat ini merupakan variabel internal yang berkontribusi terhadap kecelakaan pengendara sepeda motor. Sedangkan variabel luar, seperti lama kerja, masa kerja, kemonotonan, lingkungan sekitar, beban kerja, dan sikap dalam bekerja (Waldani, 2020)

Berdasarkan data *International Labour Organization* (ILO, 2013). Kecelakaan kerja yang berupa kematian dan kecacatan seumur hidup tercatat sebanyak 99.000 kasus. Kecelakaan adalah penyebab utama kematian bagi para korban, terhitung hingga 85% dari kematian. Dari seluruh kejadian di dunia, 44% dari seluruh kecelakaan transportasi jalan raya terjadi di kawasan Asia Pasifik, termasuk Indonesia (Waldani, 2020)

Masyarakat umum sangat membutuhkan mereka yang ingin mengendarai ojek *online*. Mereka tidak hanya mudah untuk dikerjakan tetapi juga sangat akomodatif dalam hal penjadwalan. Sebelumnya, Kementerian Perhubungan mewajibkan pengendara ojek *online* bekerja minimal delapan jam setiap hari. Pasalnya, dulu ada Rancangan Peraturan Menteri (RPM) yang mengatur tentang keselamatan pengendara sepeda motor yang menggunakan kendaraannya untuk kepentingan masyarakat, namun peraturan tersebut kemudian dicabut agar jam kerja pengendara ojek *online* tidak terkendala. oleh Peraturan Menteri tentang aturan jam kerja, yang memungkinkan mereka beroperasi kapan saja mereka mau, dari pagi hingga larut malam, dan mencegah pekerja menjadi terlalu lelah dari pekerjaannya. Namun, karena jam kerja pengendara ojek *online* tidak dibatasi, besar kemungkinan karyawan akan kewalahan dan merasa stres di kantor. Ini karena pengendara seringkali membutuhkan banyak waktu perjalanan atau pekerjaan di luar, yang dapat memangkas waktu istirahat mereka. adalah kebutuhan fisik seseorang dan berdampak signifikan terhadap keseimbangan dan kualitas hidup seseorang (Nursiati, 2018).



Di era modernisasi saat ini, mengkonsumsi suplemen atau minuman berenergi dipandang sebagai kebutuhan masyarakat untuk menjaga aktivitas sehari-hari di tengah masyarakat yang semakin padat. Suplemen minuman energi adalah cara yang cepat dan nyaman untuk memenuhi kebutuhan nutrisi karena pertimbangan waktu dan sangat praktis untuk dikonsumsi (Muharni et al., 2019).

Minuman berenergi termasuk dalam kategori makanan tambahan atau tambahan yang pada dasarnya portable dan waktu pengonsumsiannya boleh kapanpun. Memberikan kesegaran dan diyakini memiliki manfaat terutama bagi tubuh. Minuman berenergi dipercaya dapat mengembalikan stamina, mengatasi rasa lelah menjadikan pengonsumsiannya merasa kuat, akan tetapi mengkonsumsi minuman berenergi dalam jumlah yang melebihi batas normal akan berisiko mengalami gangguan pada kesehatan (Rusdiatin, 2016). Minuman berenergi adalah cairan yang dikemas sedemikian rupa yang bersifat menutrisi (Vitamin dan Amino). Kandungan dari minuman berenergi beraneka ragam tetapi pada umumnya minuman berenergi mengandung vitamin B1, B2, B6, aspartam, taurin, ginseng dan kafein. Selain itu ada pula produk penambah stamina berupa suplemen energi yang mengandung yang cocok digunakan saat melakukan aktivitas berat atau berolahraga, produk suplemen ini mengandung vitamin, mineral, tumbuhan, asam amino, konsentrat, metabolit, konstituen, ekstrak (Fandra et al., 2019).



Timbulnya suatu perilaku pada suatu populasi dapat dipengaruhi oleh beberapa faktor diantaranya pengetahuan (Notoatmodjo, 2010). Pengetahuan adalah hasil dari pengamatan dan pendengaran indera manusia berupa mata maupun telinga terhadap objek tertentu yang kemudian akan menjadi tahu. Sikap yang ditampilkan seseorang akan bergantung pada pengetahuan yang dimilikinya (Lestari et al., 2022). Dengan adanya pengetahuan yang disalurkan oleh teman ataupun keluarga maka seseorang tidak akan mengonsumsi makanan atau minuman yang akan berdampak buruk terhadap kesehatannya (Solina et al., 2018). Berdasarkan penelitian yang dilakukan oleh (Mukti, 2020) bahwa hasilnya menunjukkan bahwa ada hubungan antara pengetahuan terhadap perilaku. Selain itu, timbulnya perilaku dipengaruhi oleh umur dimana semakin bertambah umur seseorang maka semakin luas pengetahuan seseorang yang dimana akan mempengaruhi baik dan buruknya perilaku seseorang dan saat individu telah menginjak umur antara 20-45 individu memiliki kemampuan kognitif yang baik dalam menangkap dan mengingat apa yang diterimanya (Suwaryo & Yuwono, 2017).

Minuman berenergi semakin marak di kalangan masyarakat, minuman berenergi telah berhasil menguasai sebesar 30% dari total pasar di Indonesia dengan omzet sebesar 2 triliun. Hal ini membuat masyarakat lainnya untuk turut andil dalam persaingan memasarkan produk minuman berenergi. Adapun minuman berenergi yang banyak diperjual belikan di pasar maupun pedagang kaki lima yang ada di Indonesia diantaranya,

Panther, Tebs, Kukubima, Extrajoss. Faktor yang mendukung sehingga pertumbuhan trend produk minuman berenergi adalah kemampuan dari produsen dalam mempromosikan produk minuman energi dengan membawa citra yang baik berupa kegunaan minuman energi yang terbilang cukup banyak, yaitu sebagai produk kesehatan (health drink), minuman berenergi tinggi (energy drink) atau minuman olahragawan (sport drink) (Fanggidae, 2019)

Selain itu mengonsumsi minuman berenergi terlalu banyak dan terus menerus akan berdampak bagi kesehatan dan apabila minuman berenergi dikonsumsi dibarengi dengan zat tertentu seperti alkohol pengonsumsinya akan berisiko mengalami keracunan. Salah satu kandungan minuman berenergi adalah natrium benzoat, zat ini bersifat karsinogen jika dikonsumsi secara terus-menerus (FAO) (Widyarini et al., 2015)

Dampak minuman berenergi bisa dirasakan terutama pada organ ginjal. Minuman berenergi rata-rata mengandung taurin dan kafein dimana kafein ini akan menimbulkan rasa ketergantungan pada pengonsumsinya apabila sering dikonsumsi Sedangkan taurin juga memiliki dampak negatif bagi tubuh yang apabila dikonsumsi dalam jangka waktu yang lama dapat menyebabkan penumpukan taurin dan jaringan plasma. Pengonsumsi minuman berenergi akan berisiko mengalami penyakit gagal ginjal kronik, Hipertensi dan berbagai masalah kesehatan lainnya (Maksum, 2020)

Dampak negatif (efek samping) dari kafein terhadap kesehatan khususnya pada kardiovaskular yaitu akan menambah atau mempercepat denyut jantung, tekanan darah sistolik dan diastolik akan meningkat dan mengalami Hipertensi. Batas aman mengonsumsi kafein pada tubuh untuk tiap harinya adalah 100-150 mg. Selain itu dampak yang bisa ditimbulkan dari mengonsumsi kafein mengonsumsi akan merasakan gejala sakit kepala, sering merasa haus, perasaan gelisah serta mual dan muntah (Sinurat, 2020). Kafein adalah zat yang paling banyak dikonsumsi seluruh dunia (Nieber, 2017)

Tekanan darah sistolik dan diastolik terus-menerus meningkat melebihi 140/90 mmHg disebut sebagai hipertensi dan menyebabkan morbiditas dan kematian. Menurut temuan penelitian yang dilakukan di Indonesia, 66,7% penduduk mengalami hipertensi (Gistanio et al., 2017). Penyakit jantung, stroke, gagal ginjal, retinopati (kerusakan retina), penyakit pembuluh darah perifer, dan kelainan saraf hanyalah beberapa penyakit yang dapat menimbulkan akibat akibat tekanan darah tinggi (P2PTM Kemenkes RI, 2019). Hipertensi memiliki beberapa faktor risiko diantara pengaruh utama dan sekunder. Penyebab utama hipertensi adalah keturunan atau familial, sedangkan penyebab sekunder disebabkan oleh kebiasaan atau cara hidup seseorang. Faktor pemicunya antara lain mengonsumsi garam berlebih, merokok, obesitas, minum alkohol, mengonsumsi kafein berlebih, stress serta olahraga yang tidak rutin (Kemenkes, 2021).

Sepeda roda dua dikemudikan oleh para pengendara ojek *online* sebagai layanan antar jemput penumpang, dan sistem pemasarannya didasarkan pada aplikasi *smartphone online*, dan sistem kerjanya tidak menentukan jam kerja untuk pengendara ojek *online*. Mereka mencari nafkah dengan mencari pesanan atau penumpang sebanyak mungkin setiap hari untuk mencapai tujuan mereka. Banyak orang yang memilih bekerja sebagai tukang ojek *online*, sehingga menimbulkan persaingan antar pengendara ojek *online* lainnya untuk mendapatkan pesanan atau penumpang. Pengendara ojek *online* juga adalah kepala rumah tangga, dan untuk menghidupi keluarganya, ia harus mendapatkan perintah dari penumpang sesuai dengan tujuannya.

Pengendara ojek *online* sering bekerja lebih dari 8 jam sehari, menurut survei awal dan wawancara dengan 10 pengendara tersebut. Pengendara lebih mementingkan mendapatkan pesanan atau order dari penumpang berdasarkan target orderan yang ingin dicapai. Setelah penumpang sebelumnya sudah diantar, dan setelah pesanan atau order penumpang baru masuk. Pengendara tetap menerima pesanan tersebut karena tidak bisa memprediksi berapa orderan yang akan dicapai perharinya, sehingga mereka tidak bisa istirahat dan melewatkan waktu makan. Oleh karena itu, pengendara ojek *online* membutuhkan tenaga ekstra dengan meminum minuman berenergi. Alasan lain pengendara ojek *online* minum minuman energi adalah karena harganya murah dan khasiatnya terbukti efektif mengatasi kelelahan.



Berdasarkan latar belakang di atas maka peneliti tertarik mengkaji lebih dalam tentang “Gambaran Perilaku Konsumsi Minuman Berenergi Pada Pengendara Ojek *Online* di Kota Makassar”

## **B. Rumusan Masalah**

Berdasarkan uraian latar belakang tersebut, maka rumusan masalah dalam penelitian ini adalah “Bagaimana gambaran perilaku konsumsi minuman berenergi pada pengendara ojek *online* di kota Makassar”?

## **C. Definisi Operasional**

### **1. Minuman Berenergi**

Dalam penelitian ini, individu yang meminum minuman berenergi dilaporkan mengalami asumsi dapat mengembalikan stamina, menghilangkan rasa kantuk, mengatasi rasa lapar dan meningkatkan konsentrasi, yang mudah didapatkan pada pedagang kaki lima.

Kriteria Objektif :

Ya : Bila responden mengonsumsi salah satu minuman berenergi seperti kopi, extrajoss, kukubima, panther, kratingdaeng, M150, hemavtion, coca-cola, pepsi dan jenis minuman lainnya yang mengandung kafein dan taurine pada saat jam kerja maupun istirahat

Tidak : Tidak mengonsumsi minuman berenergi



## 2. Pola Konsumsi Minuman Berenergi

Pola Konsumsi dalam penelitian ini adalah jenis minuman berenergi yang dikonsumsi dan frekuensi mengonsumsi minuman pengendara berenergi pada ojek *online*

Kriteria Objektif :

Normal :Jika responden mengonsumsi minuman berenergi <3x/sehari

Buruk :Jika responden mengonsumsi minuman berenergi >3x/sehari

## 3. Perilaku Konsumsi Minuman Berenergi

Perilaku Konsumsi Minuman Berenergi dalam penelitian ini adalah akumulasi antara pengetahuan, sikap, tindakan yang diteliti peneliti

Kriteria Objektif :

Perilaku baik : Jika hasil analisis data menunjukkan pengetahuan baik, sikap positif, tindakan baik

Perilaku buruk : Jika hasil analisis data menunjukkan pengetahuan kurang, sikap negatif, tindakan buruk atau salah satu atau lebih dari ketiga komponen perilaku tersebut menunjukkan keadaan yang menyimpang

#### 4. Pendidikan

Pendidikan dalam penelitian ini adalah jenjang pendidikan yang ditempuh oleh responden untuk memperoleh ilmu pengetahuan dan memperkaya wawasan.

Kriteria Objektif :

- a. Tinggi : Jika responden menempuh pendidikan dari SMA hingga ke jenjang D1 atau S1
- b. Rendah : Jika responden tidak bersekolah hingga ke jenjang SMP

#### 5. Umur

Umur dalam penelitian ini mengacu pada jawaban atas pertanyaan pada kuesioner, dihitung dari tanggal lahir responden sampai dengan saat pengumpulan data. Kriteria Objektif :

Dewasa awal : 26 – 35 tahun

Dewasa Akhir : 35 – 45 tahun

Lansia awal : 46 – 55 tahun

Lansia akhir : 55 – 65 tahun

(Depkes, 2009)

#### 6. Pengetahuan

Pengetahuan dalam penelitian ini adalah ilmu atau tingkat pemahaman yang dimiliki oleh responden mengenai produk minuman

berenergi dan dampak dari mengonsumsi minuman berenergi secara berlebih, Jika pengetahuan baik maka responden tidak akan mengonsumsi minuman berenergi sesuai dengan yang di anjurkan.

Kriteria Objektif :

Baik : Jika skor jawaban responden  $>50\%$

Kurang: Jika skor jawaban responden  $<50\%$  (Arikunto, 2006)

#### 7. Tindakan

Tindakan dalam penelitian ini adalah segala aktivitas yang dilakukan responden dalam membangun perilaku konsumsi minuman berenergi yang di observasi peneliti

Kriteria Objektif :

Baik : Jika skor jawaban responden  $>50\%$

Buruk : Jika skor jawaban responden  $<50\%$

#### 8. Sikap

Sikap dalam penelitian ini adalah reaksi atau tanggapan balik responden, baik itu positif maupun negatif terhadap perilaku konsumsi minuman berenergi, yang diketahui melalui jawaban responden berupa pernyataan dengan skor , sangat setuju (5) , setuju (4), kurang setuju (3), tidak setuju (2) , sangat tidak setuju (1).

Kriteria Objektif :

Negatif : Jika jawaban responden  $<50\%$

Positif : Jika jawaban responden  $>50\%$  (Sunaryo, 2004)

## 9. Pendapatan

Pendapatan (gaji) pada penelitian ini adalah upah atau bayaran yang diterima oleh ojek *online* selama sebulan bekerja pada responden

Kriteria Objektif :

Pendapatan rendah :  $\leq$ UMR (Rp. 3.294.467)

Pendapatan tinggi :  $>$  UMR (Rp. 3.294.467) (Disnaker, 2022)

## 10. Sumber Informasi

Sumber Informasi dalam penelitian ini adalah segala sesuatu yang menjadi perantara informasi dalam membangun perilaku konsumsi minuman berenergi

Kriteria Objektif :

Ya : Jika skor jawaban responden  $>$  50%

Tidak: Jika skor jawaban responden  $<$ 50%

## 11. Durasi Kerja

Durasi Kerja pada penelitian ini lamanya waktu bekerja yang digunakan dalam satu hari kerja dalam satuan jam untuk melakukan aktivitas pekerjaannya dalam satu hari. Penilaian durasi kerja yang merupakan skala ordinal dikelompokkan menjadi 2 kategori antara lain :

Kriteria Objektif:

Sesuai Standar :  $\leq$  8 jam/hari

Tidak Sesuai standar :  $>$ 8jam/hari

(Undang-Undang Republik Indonesia, 2013)

## 12. *Sirkardian Rhythm* (Ritme pola tidur)

*Sirkardian Rhythm* adalah proses biologis tubuh yang mengalami perubahan antara siklus tidur dan bangun selama 24 jam pada responden sehingga dapat mempengaruhi perilaku serta metabolisme tubuh

Kriteria Objektif :

Baik : *Sirkardian Rhythm* baik jika skor  $\leq 5$

Buruk: *Sirkardian Rhythm* buruk jika skor  $> 5$

## 13. Kebiasaan merokok

Kebiasaan merokok dalam penelitian ini adalah aktivitas membakar dan menghisap batang rokok atau tembakau yang dicampur tar dan nikotin dalam satu hari

Skala pada penelitian ini menggunakan skala guttman

Kriteria Objektif :

Ringan : 1-4 batang/hari

Sedang : 5-14 batang/hari

Berat :  $> 15$  batang/hari



#### D. Kajian Pustaka

Tabel 2.1 Kajian Pustaka

No.	Penulis	Judul	Metode	Variabel	Hasil
1	Emmanu Ella Yayra Saku (2020)	Minuman energi: Prevalensi konsumsi, dan kesadaran akan implikasi kesehatan potensial di antara pengendara komersial di kotamadya Ho Ghana	Metode penelitian ini menggunakan <i>convenience</i> sampling dengan desain deskriptif pendekatan <i>cross sectional</i> uji chi-square	Karakteristik sosio-demografi, Frekuensi konsumsi dan alasan konsumsi, pengetahuan tentang bahan dan efek samping	Hasil dari penelitian ini adalah pengendara yang memiliki pengalaman mengemudi komersial lebih dari 10 tahun memiliki pengetahuan yang buruk tentang efek samping yang terkait dengan konsumsi minuman energi
2	Septi Muharni (2019)	Pengetahuan masyarakat tentang suplemen minuman berenergi terhadap risiko penyakit ginjal kronik di kelurahan simpang baru kecamatan tampan pekanbaru	Metode penelitian ini menggunakan observasional bersifat deskriptif	Pengetahuan terhadap risiko penyakit ginjal kronik	Hasil dari penelitian ini adalah pengetahuan masyarakat di kelurahan simpang memiliki tingkat pengetahuan kurang terkait mengonsumsi minuman suplemen

					berenergi
3	Jappy P. Fanggidae (2019)	Analisa penggunaan public figure sebagai endorser dan asosiasi merk produk minuman berenergi	Non-Probability sample dengan mengambil sampel secara convenience sampling.	Variabel terikat (Minuman Berenergi) Variabel Bebas (Public Figur)	Dari hasil analisis korelasi diperoleh hasil bahwa terdapat hubungan yang positif dan signifikan antara penggunaan public figure sebagai endorser dengan asosiasi merk
4	Lidia Sinurat (2020)	Penerapan jaringan syaraf tiruan deteksi bahaya kelebihan mengonsumsi kafein dengan menggunakan metode back propagation	Metode dalam penelitian ini adalah Metode pelatihan supervised dan disain untuk operasi pada jaringan feed forward multi layer	Variabel Terikat : Gangguan Kesehatan Variabel Bebas : Kafein	Hasil dari penelitian ini adalah bahwa apabila mengonsumsi minuman energi secara berlebihan akan membahayakan kesehatan bagi pengonsumsinya
5	Jindarat CHAIARD, Ph.D., RN (2019)	Factor Associated With Sleep Quality of Thai Intercity Bus Pengendara	Metode dalam penelitian ini adalah desain potong lintang	Variabel terikat : Kualitas tidur, risiko sleep apnea, sosio demografi, gaya hidup Variabel bebas : Pekerjaan (Olahraga)	Hasil penelitian ini adalah hampir dari pengendara bus mengalami kurang tidur, dan dinilai beresiko tinggi untuk apnea tidur obstruktif. Bekerja shift malam atau siang, konsumsi alkohol, sudah

					menikah, dan tidak berolahraga berhubungan dengan kualitas tidur yang buruk	
6	May (2019)	Angelina	Faktor-faktor yang berhubungan dengan hipertensi pada pengendara kopaja di terminal kampung rambutan jakarta tahun 2019	Metode Penelitian ini adalah desain analitik dengan pendekatan <i>cross sectional</i>	Variabel Independen : Usia, Stres, konsumsi minuman berenergi, konsumsi natrium, konsumsi kafein, pengetahuan, riwayat hipertensi, perilaku merokok, lama kerja, kualitas tidur Variabel Dependen : Hipertensi	Hasil dari penelitian ini adalah terdapat hubungan antara usia, stress, konsumsi minuman berenergi dan konsumsi natrium dengan hipertensi. Sedangkan pengetahuan, konsumsi kafein, lama kerja, dan kualitas tidur tidak terdapat hubungan signifikan dengan hipertensi
7	Monita (2019)	Rahayu	Analisis pengaruh konsumsi kopi terhadap denyut jantung pada pemuda	Metode penelitian ini adalah deskriptif kuantitatif	Variabel independen : Umur, jenis kelamin, konsumsi kopi, gaya hidup, kebiasaan merokok, riwayat penyakit Variabel Dependen: Denyut Jantung pemuda	Hasil Penelitian ini menunjukkan terdapat pengaruh positif antara konsumsi kafein terhadap denyut jantung seseorang

8	Selly Oktaria (2019)	Hubungan antara konsumsi minuman berkafein dengan pola tidur pada mahasiswa teknik	Metode penelitian ini adalah <i>observation analitik</i> pendekatan <i>cross sectional</i>	Variabel Independen : konsumsi minuman berkafein Variabel dependen : pola tidur	Hasil penelitian ini adalah terdapat hubungan signifikan antara konsumsi kafein dengan pola tidur
9	Ita Inayah dkk (2019)	Optimasi metode penetapan kadar kafein pada beberapa serbuk minuman energi yang beredar di kota serang	Metode penelitian ini adalah metode kromatografi	Variabel Independen : kadar kafein Variabel dependen : Serbuk minuman berenergi	Hasil penelitian ini adalah bahwa sampel pertama hingga sampel keempat tidak memenuhi persyaratan batas maksimum kafein dalam makanan dan minuman, sedangkan sampel kelima memenuhi persyaratan dengan kadar dibawah 50 mg.



## E. Tujuan dan Manfaat Penelitian

### 1. Tujuan Umum

Untuk mengetahui gambaran perilaku konsumsi minuman berenergi pada pengendara ojek *online* di Kota Makassar

### 2. Tujuan Khusus

- a. Untuk mengetahui gambaran karakteristik individu pada pengendara ojek *online*
- b. Untuk mengetahui bagaimana perilaku konsumsi minuman berenergi pada pengendara ojek *online*
- c. Mendapatkan informasi bagaimana pengetahuan pengendara ojek *online* tentang dampak dan manfaat mengonsumsi minuman berenergi bagi kesehatan
- d. Untuk mengetahui sikap pada pengendara ojek *online* terhadap perilaku konsumsi minuman berenergi
- e. Untuk mengetahui tindakan pada pengendara ojek *online* terhadap perilaku konsumsi minuman berenergi
- f. Untuk mengetahui bagaimana gaya hidup kebiasaan merokok, dan *sirkadian rhythm* pada pengendara ojek *online*
- g. Untuk mengetahui durasi bekerja pada pengendara ojek *online*
- h. Untuk mengetahui bagaimana pengaruh sumber informasi dalam membangun perilaku konsumsi minuman berenergi pada pengendara ojek *online*

## F. Manfaat Penelitian

### 1. Ilmiah

Hasil dari penelitian ini diharapkan akan menjadi referensi ilmiah bagi penelitian selanjutnya dan memperkaya khasanah ilmu yang berguna bagi pembagi pembaca yang ingin menambah wawasan mengenai gambaran perilaku konsumsi minuman berenergi pada pengemudi ojek *online* di kota Makassar tahun 2022

### 2. Peneliti

Sebagai pengalaman yang berharga bagi peneliti dalam rangka memperluas wawasan pengetahuan mengenai gambaran perilaku konsumsi minuman berenergi pada ojek *online* kota di kota Makassar.

### 3. Penelitian yang akan datang

Penelitian ini dapat digunakan sebagai data dasar bagi penelitian selanjutnya dalam ruang lingkup yang sama.

## **BAB II**

### **TINJAUAN TEORITIS**

#### **A. Tinjauann Umum Tentang Perilaku**

Perilaku adalah ciri khas individu terhadap lingkungannya. Perilaku pada diri seseorang yang terdiri dari pengaruh lingkungan kemudian akan berinteraksi dengan motif, nilai, atribut, kepribadian, dan sikap seseorang untuk menentukan perilaku yang menjadi ciri khas oleh setiap individu dalam melakukan sesuatu. Pengaruh lingkungan memiliki dampak yang signifikan terhadap bagaimana cara orang berperilaku, bahkan terkadang memiliki dampak yang lebih besar daripada sifat kepribadian seseorang (Adawiyah, 2019)

Menurut Skinner (1938) dalam (Notoatmodjo, 2012) seorang psikolog sampai pada kesimpulan bahwa perilaku adalah reaksi individu terhadap dorongan atau rangsangan dari luar. Keputusan untuk menggunakan minuman berenergi dipengaruhi baik dari dalam maupun dari luar (eksternal). Pengetahuan, sikap, dan perilaku merupakan unsur internal (internal). Sebaliknya, lingkungan mempengaruhi perilaku secara eksternal.

Ada dua jenis perilaku: perilaku tertutup dan perilaku terbuka. Perilaku tertutup adalah aktivitas yang dilakukan oleh individu yang tidak terlihat secara langsung atau masih terbata. Perilaku tertutup hanya mampu diamati berdasarkan pengetahuan dan sikap. Sedangkan perilaku terbuka

adalah perilaku atau kegiatan yang terlihat secara langsung karena individu telah mampu mengaplikasikan atau melakukan tindakan atas apa yang diketahuinya.

## **B. Tinjauan Umum Tentang Konsumsi Minuman Energi**

### **1. Minuman Energi**

Menurut BPOM, minuman berenergi adalah minuman yang dikonsumsi guna memberikan energi pada manusia dalam batas yang wajar per hari, energi yang dapat diperoleh dalam pengonsumsi minuman berenergi sebesar 300 Kkal Minuman dan makanan berenergi yang dapat memberikan Anda energi sepanjang hari termasuk dalam (KepDirjen POM RI No 02240/B/SK/VII/91) (dari BPOM RI No HK 00.05.52.4321). Minuman energi juga dapat digambarkan sebagai minuman dengan komponen yang cepat diserap oleh organ tubuh kemudian mengalami proses pencernaan pada tubuh dan menghasilkan energi yang instan dengan persyaratan pada kemasan minuman per sajian yaitu 100 Kkal (SNI 01-668-2002).

Konsumsi minuman energi adalah kegiatan atau aktivitas minum yang dilakukan seseorang untuk mengembalikan stamina yang telah terkuras habis setelah maupun sementara melakukan pekerjaan, adapun yang biasanya dikonsumsi oleh pekerja untuk mengembalikan atau menambah tenaga yang terkuras yaitu minuman berenergi. Sebuah kategori minuman yang dikenal sebagai "minuman berenergi" terdiri dari berbagai stimulan seperti kafein, taurin asam amino, gula, atau



tambahan pemanis dan aditif. Alasan pekerja mengkonsumsi minuman berenergi dikarenakan timbulnya perasaan lelah, dan faktor stres yang disebabkan oleh pekerjaan yang ekstra. Hal ini bertentangan dengan firman Allah SWT dalam surah al-isra: 36:

وَلَا تَقْفُ مَا لَيْسَ لَكَ بِهِ عِلْمٌ إِنَّ السَّمْعَ وَالْبَصَرَ وَالْفُؤَادَ كُلُّ أُولَٰئِكَ كَانَ  
عَنْهُ مَسْئُولًا

Artinya:

*“Dan janganlah kamu mengikuti sesuatu yang tidak kamu ketahui. Karena pendengaran, penglihatan dan hati nurani, semua itu akan diminta pertanggung jawabannya (Qs. Al-Isra: 36).”*

Berdasarkan pemahaman Al, Muyassar dan jangan lakukan apa yang tidak kamu mengerti. Tapi pertama-tama, pastikan dan konfirmasi kebenarannya. Padahal, bagaimana seseorang memanfaatkan pendengaran, penglihatan, dan hatinya akan menentukan bagaimana mereka dihakimi. Dia pasti akan menerima pahala jika dia menggunakannya untuk kebaikan, dan dia akan dihukum jika dia menggunakannya untuk kesalahan.

Berdasarkan ayat di atas dapat disimpulkan bahwa janganlah mengikuti atau menekuni suatu pekerjaan tanpa didasari oleh pengetahuan tentang pekerjaan yang akan kita laksanakan, Kita juga tidak boleh berpura-pura mengetahui sesuatu yang tidak kita ketahui, kita juga tidak boleh mengatakan apa pun yang belum kita lihat, lihat, atau dengar, kita juga tidak boleh mengklaim telah mengalami sesuatu

yang belum kita alami. Hal yang sama juga dijelaskan mengenai sikap profesionalisme dalam bekerja dan larangan memaksakan diri yang terdapat dalam hadits. Rasulullah SAW pernah bersabda:

*“Apabila amanat disia-siakan, maka tunggulah kehancurannya, berkata seseorang bagaimana cara menyalakan amanat ya Rasulullah? Berkata nabi: apabila diserahkan sesuatu pekerjaan kepada bukan ahlinya, maka tunggulah kehancurannya (HR. Bukhari).”*

Jadi dapat disimpulkan bahwa, Allah SWT bahkan Rasulullah SAW melarang suatu hal yang bersifat memaksakan diri diluar batas kemampuan. Jika hal tersebut tetap dilakukan maka akan berisiko, menimbulkan bahaya terhadap pelaku pekerjaan.

Salah satu jenis minuman paling populer di dunia adalah minuman berenergi. Seiring perkembangan zaman minuman berenergi salah satu minuman yang dibutuhkan di tengah kemajuan zaman dan tekanan dalam bekerja. Minuman berenergi termasuk dalam kategori minuman suplemen yang dapat menambah dan meningkatkan stamina seperti semula. Pada umumnya minuman berenergi dipasarkan untuk membantu masyarakat yang memerlukan energi yang ekstra khususnya yang bekerja dalam kategori berat dilapangan (Widyarini, 2015).

Minuman berenergi dipercaya memberikan kesegaran dan diyakini mampu membuat seseorang kembali bugar dan kuat namun hal itu bisa Memiliki efek buruk pada tubuh jika tertelan sering dan berlebihan. Selain itu, Allah SWT menjelaskan hal ini dalam Al-Qur'an tentang

larangan dalam berlebih-lebihan dalam sesuatu, yaitu terdapat pada surah Al Ma'idah:77 yang berbunyi:

قُلْ يَا أَهْلَ الْكِتَابِ لَا تَغْلُوا فِي دِينِكُمْ غَيْرَ الْحَقِّ وَلَا تَتَّبِعُوا أَهْوَاءَ قَوْمٍ قَدْ ضَلُّوا مِنْ قَبْلُ وَأَضَلُّوا كَثِيرًا وَضَلُّوا عَنْ سَوَاءِ السَّبِيلِ

Artinya:

*“Wahai ahli kitab! Janganlah kamu berlebih-lebihan dengan cara yang tidak benar dalam agamamu. Dan janganlah kamu mengikuti keinginan orang-orang yang telah tersesat dahulu dan (telah) menyesatkan banyak (manusia), dan mereka sendiri tersesat dari jalan yang lurus” (Qs. Al-Ma'idah: 77).”*

Dalam surat Al-A'raf: 31 yang dimuat dalam Al-Qur'an, Allah SWT menjelaskan gagasan yang sama:

بَنِي آدَمَ خُذُوا زِينَتَكُمْ عِنْدَ كُلِّ مَسْجِدٍ وَكُلُوا وَاشْرَبُوا وَلَا تُسْرِفُوا إِنَّهُ لَا يُحِبُّ الْمُسْرِفِينَ

Artinya:

*“Hai anak Adam, pakailah pakaianmu yang indah di setiap (memasuki) masjid, makan dan minumlah, dan janganlah berlebih-lebihan. Sesungguhnya Allah tidak menyukai orang-orang yang berlebih-lebihan.”*

Berdasarkan tafsiran Kementerian Agama Arab Saudi atas ayat tersebut di atas, “Wahai anak cucu Adam,” pastikan Anda berpakaian dengan tepat saat melaksanakan shalat dengan mengenakan pakaian yang menutupi aurat, memperhatikan kebersihan dan kesucian, dll. Don jangan melanggar aturan ini; sebaliknya, makan dan minumlah dari berkat yang telah Tuhan berikan kepada Anda. Allah membenci

orang-orang yang membangkang dan mengonsumsi makanan, minuman, dan hal-hal lainnya secara berlebihan.

## **2. Jenis Minuman Berenergi**

### **a. Kukubima Ener-G**

Kukubima energi adalah salah satu jenis minuman kesehatan yang dapat mengembalikan energi yang memiliki beragam varian Anggur, jeruk, jambu biji, mangga, nanas, kopi original, dan susu soda adalah beberapa varian rasa yang tersedia. Dibandingkan dengan minuman lain, Kukubima mengandung lebih banyak ginseng dan royal jelly dan diperkaya dengan vitamin B12 yang memiliki efek meningkatkan tekanan darah. Itu diperkenalkan pada tahun 2004. Minuman ini cocok dikonsumsi pula sebelum melakukan olahraga yang waktu pengonsumsian memerlukan waktu sekitar 30 menit sebelum berolahraga.

### **b. Extra Joss**

Extra Joss adalah salah satu jenis produk minuman berenergi yang memiliki khasiat menambah daya tahan tubuh. Selain itu, minuman energi ini membantu mendukung metabolisme energi tubuh yang sehat (Joseph Novita, 2021)

### **c. M-150**

M-150 adalah salah satu merk minuman berenergi yang diproduksi oleh Osotspa sebagai produsen terbesar minuman berenergi khususnya



di Thailand yang telah mendominasi sekitar 55% pertokoan di Thailand sejak 2012. Minuman ini memiliki khasiat sebagai penambah stamina dan mengatasi rasa lelah.

**d. Kratingdaeng**

Kratingdaeng adalah salah satu merk yang berasal dari Thailand, didirikan oleh Chaleo Yoovidhya pada tahun 1976. Minuman berenergi ini memiliki khasiat mengembalikan stamina/energi konsumen yang mengandung bahan yang aman dikonsumsi bagi tubuh. BPOM telah memberikan izin edar minuman ini dan dinyatakan aman dan tidak berbahaya untuk dikonsumsi. Minuman ini mengandung 1000 mg taurine, bersama dengan kafein, inositol, vitamin B, pro vitamin B5, dan gula tebu murni sebagai pemanis. Komponen ini bekerja sama untuk meningkatkan energi dan stamina.

**e. Panther**

Panther adalah salah satu merek minuman energi yang tepat untuk membantu menyegarkan badan agar tetap energik dalam setiap aktivitas kapanpun dan dimanapun. Minuman ini memiliki rasa menyegarkan dengan desain kemasan yang menarik, dinamis dan modern. Panther tersedia dalam beberapa varian rasa diantaranya, Anggur, cola dan mix fruit.



#### **f. Power-F**

Power-F merupakan minuman kesehatan yang diproduksi oleh PT. Wings yang praktis dikonsumsi bagi masyarakat yang memiliki manfaat sebagai penambah stamina. Minuman ini memiliki dua varian rasa, yaitu anggur dan mix fruit.

### **3. Kandungan Minuman Berenergi**

#### **a. Kukubima**

Pada kemasan kukubima memiliki komposisi, diantaranya:

- 1) Kafein 50 mg
- 2) Panax ginseng Radix 30 mg
- 3) Royal Jelly 30 mg
- 4) Honey 100 mg
- 5) Taurine 1000 mg
- 6) Vitamin B3 20 mg
- 7) Vitamin B6 HCl 5 mg
- 8) Dan vitamin B12 5 mcg

#### **b. Extra Joss**

Komposisi dari minuman extra joss, diantaranya:

- 1) Taurine 1000 mg
- 2) Ginseng 20 mg
- 3) Vitamin B2
- 4) Vitamin B3 16 mg
- 5) Vitamin B12 1 mcg

- 6) Vitamin B8 25 mg
- 7) Vitamin B6 1,5 mg
- 8) Vitamin B1 1,2 mg
- 9) Vitamin B5 5 mg
- 10) *Sodium Phospate* 3 mg
- 11) Royal Jelly 2 mg dan
- 12) *Tritmethylxanthin* 50 mg.

**c. M-150**

Komposisi pada minuman M-150 adalah sebagai berikut:

- 1) Taurine 1000 mg
- 2) Ginseng 3000 mcg
- 3) *Trimetilixanthin* 50 mg
- 4) *Inositol* 50 mg
- 5) Kafein
- 6) Gula
- 7) Vitamin B3
- 8) Vitamin B5
- 9) Vitamin B6

**d. Kratingdaeng**

Kandungan/komposisi dari kratingdaeng, sebagai berikut:

- 1) Taurine 1000 mg
- 2) Kafein 50 mg
- 3) Inositol 50 mg

- 4) *Niacinamide* (vitamin B3) 20 mg
- 5) *Pyridoxine* (vitamin B6) 5 mg
- 6) *Dexpanthenol* (provitamin B5) 5 mg
- 7) *Cyanocobalamin* (vitamin B12) 5 mg
- 8) Sugar (gula) 25 g
- 9) *Procoaeu* 4R CI 16255
- 10) *Tatrazine* CI 19140
- 11) *Citric acid*
- 12) *Sodium benzoat*
- 13) Flavouring (bumbu)

**e. Hemaviton**

Komposisi dari Hemaviton adalah sebagai berikut:

- 1) Taurine 1000 mg
- 2) Kafein 50 mg
- 3) *Inositol* 50 mg
- 4) Ginseng ekstrak 20 mg
- 5) *Nicotinamide* 20 mg
- 6) Vitamin B6 5 mg
- 7) *Dexpanthenol* 5 mg
- 8) Royal jelly 2 mg
- 9) Vitamin B12 5 mcg (POM SD 031 607 311)

**f. Power-f**

Kandungan dari power-f, diantaranya:

- 1) Ginseng
- 2) Madu
- 3) Vitamin B3
- 4) Vitamin B6
- 5) Vitamin B12
- 6) B2-5 *phospat*

**g. Panther**

Komposisi dari panther adalah sbb :

- 1) *Taurine* 100 mg
- 2) Kafein 50 mg
- 3) *Inositol* 5 mg
- 4) Gula
- 5) Asam Sitrat
- 6) Natrium Sitrat
- 7) Pemanis Natrium Siklambat
- 8) *Asesulfam-K*
- 9) Pengawet Natrium Benzoat
- 10) Asam Malat
- 11) Pewarna Makanan *Tatrazin* CI 1914

Minuman berenergi banyak memiliki kandungan yang bermacam-macam, namun Selain itu, belum ditetapkan bahwa minuman berenergi

aman dikonsumsi oleh anak-anak, remaja, ibu hamil, atau ibu menyusui. Selain itu, hal ini diklarifikasi dalam Q.S. An-Nahl ayat 114, yang berbunyi:

فَكُلُوا مِمَّا رَزَقَكُمُ اللَّهُ حَلَالًا طَيِّبًا وَاشْكُرُوا نِعْمَتَ اللَّهِ إِنَّ كُنْتُمْ لِيَاءَهُ تَعْبُدُونَ

Artinya :

*“ Maka makanlah yang halal lagi baik dan dari rezki yang telah diberikan Allah kepadamu; dan syukurilah nikmat Allah, jika kamu hanya kepada-Nya saja menyembah.”*

Menurut tafsir Buya Hamka terhadap ayat Al-Tafsir tersebut di atas, umat Azhar harus tetap memperhatikan makanan dan minuman halal dan thayyib yang tidak begitu saja masuk ke dalam perutnya karena memiliki pengaruh yang signifikan terhadap kesehatan jiwa. Makanan dan minuman yang halal tidak haram, sedangkan thayyib enak dicicipi dan tidak menjijikkan karena sangat dipengaruhi oleh kebiasaan dan perkembangan suatu bangsa (Nuraini, 2018).

Kafein adalah stimulan yang dapat meningkatkan aktivitas otak dan sistem saraf, dan termasuk dalam sebagian besar minuman berenergi di pasaran. Tubuh mungkin mengalami bahan kimia ini sebagai lebih berenergi. Namun, sebagian besar minuman berenergi sering mengandung kafein dalam jumlah yang signifikan — antara 160 dan 300 mg per wadah. Bahkan lebih dari tiga kali lipat kafein dalam secangkir kopi atau teh dapat ditemukan dalam jumlah ini. Orang dewasa yang sehat sebaiknya mengonsumsi tidak lebih dari 400 mg



kafein setiap hari. Selain itu, minuman berenergi sering mengandung 40 gram gula, yang merupakan jumlah yang cukup tinggi. Maka dari itu setiap individu disarankan untuk tidak mengonsumsi terlalu banyak minuman berenergi yang melebihi 40 gram gula (Kementerian Kesehatan Republik Indonesia, 2017).

#### **4. Metabolisme Kandungan Minuman Berenergi**

##### **a. Kafein (*Trimethylxanthine*)**

Proses metabolisme pada kafein sewaktu dikonsumsi kafein akan dipecah (dimetabolisme) di hepar (hati) yang kemudian akan menjadi Paraxanthine, theobromine, dan theophylline adalah semua bahan kimia metabolit yang juga merupakan zat aktif. Bahan kimia sisa diekskresikan oleh ginjal ke urin setelah diproses di hati.

##### **b. Taurine**

Taurine secara umumnya, mengalami sintesis di organ tubuh khususnya pankreas melalui proses jalur asal sistein sulfinat. Rute tersebut menggunakan gugus sulfhidril molekul sistein untuk membuat asam sulfat sistein, yang kemudian dekarboksilasi untuk membuat hipo taurin dan kemudian diubah menjadi taurin.

##### **c. Vitamin B1**

Vitamine B1 sangat penting untuk kemampuan tubuh menghasilkan energi, terutama selama metabolisme karbohidrat. Tiga kompleks multi-enzim yang mengkatalisis reaksi dekarboksilasi

oksidatif menggunakan Vitamin B1 sebagai Z. Kompleks ini meliputi *piruvat dehidrogenase*, yang terlibat dalam metabolisme karbohidrat, - *ketoglutarat dehidrogenase*, yang terlibat dalam siklus asam sitrat, dan asam sitrat rantai cabang *keto dehidrogenase*, yang terlibat dalam metabolisme leusin. Dalam beberapa kasus, tiamin difosfat memberi gugus tiazol karbon reaktif untuk membuat karbanion, yang kemudian menambahkan gugus karbonil ke zat seperti piruvat. Zat baru kemudian melewati dekarboksilasi dan memancarkan CO<sub>2</sub>. Tiamin difosfat, yang merupakan fosfat dalam jalur pentosa, juga berfungsi sebagai kofaktor untuk transketolase. Karena zat ini terfosforilasi dan kemudian mengaktifkan saluran klorida di membran saraf, tiamin difosfat memainkan peran penting dalam meningkatkan konduksi saraf (Yuniritha, 2021)

#### **d. Vitamin B2**

Riboflavin, atau vitamin B2, terlibat dalam metabolisme yang menghasilkan energi. Gugus reaktif coenzyme flavin mononucleotide (FMN) dan flavin adenin dinukleotida disediakan oleh riboflavin (FAD). Ketika riboflavin difosforilasi dengan ATP, FMN dibuat, dan FAD dibuat ketika ATP bereaksi lebih lanjut dengan gugus AMP yang telah ditambahkan ke FMN. Susu dan produk susu merupakan sumber utama riboflavin dalam diet. Selain itu, riboflavin sering ditambahkan ke makanan sebagai aditif karena warnanya yang kuning cemerlang (Murray, 2003) dalam (Yuniritha, 2021).

**e. Vitamin B3 (*Niasin/nicotinamide*)**

*Niasin* diidentifikasi sebagai vitamin selama studi pellagra. Karena tubuh dapat membuat niasin dari asam amino *triptofan* yang diperlukan, itu bukanlah vitamin yang sebenarnya. Niasin adalah sebuah zat yang memiliki aktivitas biologis dari dua zat lain, asam nikotinat dan nicotinamida. Niasin berfungsi sebagai cincin *nicotinamide* dalam koenzim NAD dan NADP selama proses oksidasi/reduksi. *Niasin* dalam makanan disamakan dengan sekitar 60 mg triptofan (Yuniritha, 2021)

**f. Vitamin B5 (*Asam Pantotenat*)**

Dengan mencampur asam pantoat dengan -alanin, asam pantotenat dibuat. Di usus, asam pantotenat mudah diserap dan selanjutnya diubah menjadi asam 4-fosfo pantotenat oleh ATP. 4-phosphopantetheine, gugus prostetik dalam CoA dan protein pembawa asil, dibuat dengan penambahan sistem dan penghilangan gugus karboksil (ACP). CoA termasuk nukleotida adenin, seperti koenzim aktif dari beberapa vitamin yang larut dalam air lainnya. Setelah itu, ATP akan mengadenilat 4-fosfopantetein untuk membuat difosfo-KoA. Dalam proses fosforilasi akhir, ATP menambahkan fosfat ke gugus 3'-hidroksil dari molekul ribosa untuk menghasilkan CoA (Murray, dkk 2009) dalam (Yuniritha, 2021)

**g. Vitamin B6 (*Pyridoksin*)**

Metabolisme asam amino, glikogen, dan fungsi hormon steroid semuanya bergantung pada vitamin B6. Ada zat yang berfungsi sebagai enzim dan termasuk vitamin B6. Turunan fosfat dari piridoksin, piridoksal, dan piridoksin. Koenzim yang dimaksud adalah piridoksal 5'-fosfat. Pyridoxal phosphate, yang sebagian besar digabungkan dengan glikogen fosforilase, membentuk sekitar 80% dari jumlah total vitamin B6 tubuh. Formulir ini tidak dapat digunakan selama masa kekurangan; namun demikian, selama masa kelaparan, ketika simpanan glikogen habis, hati dan ginjal akan menghasilkan piridoksal fosfat untuk memenuhi kebutuhan glukoneogenesis dari asam amino (Yuniritha, 2021)

**h. Vitamin B8 (*Inositol*)**

*Inositol* adalah kelompok karbosiklik yang menjadi bahan komposisi pada produk makanan/minuman yang banyak dikonsumsi oleh manusia dan dipercaya memiliki manfaat meningkatkan imun tubuh dalam melawan bakteri patogen (Putri et al., 2020). Senyawa ini merupakan poliol jenuh dengan struktur cincin enam karbon dimana tiap karbon dihidroksilasi. Senyawa ini adalah isomer dari heksa hidroksi-sikloheksana dengan sembilan bentuk geometris, tujuh diantaranya tidak aktif secara optik, dan dua sisanya membentuk pasangan kiral (Baru et al., 2020). Inositol memiliki manfaat sebagai pengontrol kadar gula darah, mekanismenya dengan meningkatkan



sensitivitas insulin. Nah, inositol bisa digunakan untuk menghasilkan molekul yang terlibat dalam fungsi insulin di sel.

#### **i. Vitamin B12**

Dua protein pengikat diperlukan untuk penyerapan vitamin B12. Vitamin ini diserap dengan cara berhubungan dengan faktor intrinsik (terikat). sedikit glikoprotein yang dikeluarkan oleh sel peristaltik mukosa lambung. Cobalophilin, protein pengikat yang disekresikan dalam air liur, dapat dihubungkan dengan asam lambung dan vitamin yang dilepaskan oleh pepsin. Pada duodenum terjadi pembebasan vitamin dikarenakan kobalofilin mengalami hidrolisis kemudian vitamin diikat oleh komponen bawaan. Akibatnya, insufisiensi pankreas dapat menyebabkan kekurangan vitamin B12, yang disebabkan oleh ekskresi vitamin B12 yang terikat pada kobalofilin. Vitamin B12, yang diserap dari sepertiga distal ileum melalui reseptor yang berikatan dengan kompleks faktor intrinsik dan vitamin dalam keadaan bebasnya, adalah satu-satunya vitamin yang diikat oleh faktor intrinsic (Yuniritha, 2021).

#### **j. Gula**

Untuk memulai proses penguraian karbohidrat menjadi glukosa, yang merupakan bentuk sederhana, enzim pencernaan harus terlebih dahulu memecah karbohidrat di dalam mulut. Glukosa (gula sederhana) kemudian akan masuk ke sirkulasi setelah diserap oleh



usus. Gula darah adalah istilah yang digunakan untuk menggambarkan tingkat gula alami ini di dalam darah. Selain itu, gula akan ditemukan di seluruh bagian tubuh, termasuk ginjal, hati, otak, otot, sel darah merah, dan jaringan adiposa. Sebagian besar jaringan tubuh membutuhkan glukosa untuk mengubah karbohidrat menjadi makronutrien. Menanggapi peningkatan gula darah, pankreas selanjutnya mengeluarkan insulin. Saat mengubah glukosa menjadi glikogen, hormon ini memfasilitasi pengambilan gula darah oleh sel. Jika tidak ada makanan yang dikonsumsi, glikogen dapat digunakan sebagai sumber energi. Glikogen akan diubah kembali menjadi gula sederhana jika glukosa dalam tubuh habis, tetapi jika glikogen tidak tersedia, tubuh akan mengubah zat lain menjadi glukosa, suatu proses yang dikenal sebagai gluconeogenesis (Puji, 2021)

#### **k. Asam Sitrat**

Di bidang kuliner, minuman, kosmetik, pertanian, dan kimia asam sitrat sering dimanfaatkan (Sasmitaloka, 2017). Proses fermentasi pada mikroorganisme menjadi langkah untuk memproduksi asam sitrat, mikroorganisme yang menjadi bahan memproduksi asam sitrat, diantaranya *penicillium glaucum*, *candida oleophila*, *Aspergillus awamori*, *Aspergillus nidulans*, *Hansenula anomala* dan *Yarrowia lipolytica* (Sasmitaloka, 2017). Proses metabolisme pada Setelah glikolisis, serangkaian reaksi metabolisme pernapasan seluler yang digerakkan oleh enzim yang disebut "asam sitrat" terjadi, dan menjadi

tempat terjadinya 500 reaksi metabolisme pada sel. Proses metabolisme pada reaksi ini merupakan karya dari Albert Szent-Gyorgyi dan Hans Krebs seorang peneliti yang berjasa dalam penelitian proses metabolisme karbohidrat (Yuniritha, 2021). Asam sitrat melalui proses pengoksidasian asetil-KoA yang dihasilkan dari proses katabolisme parsial karbohidrat dan lipid. Pada membran dan mitokondria terdapat enzim-enzim (Colby,1998) dalam (Yuniritha, 2021). Asam piruvat diubah melalui siklus asam sitrat menjadi CO<sub>2</sub>, H<sub>2</sub>O, dan sejumlah energi. Prosedur ini dikenal sebagai proses oksidasi berbasis oksigen atau aerobik. Siklus ini juga menghasilkan asam sitrat, asam trikarboksilat, dengan menggabungkan molekul asetil KoA dengan oksaloasetat. Oksaloasetat sekali lagi akan dibuat melalui serangkaian proses yang melibatkan asam sitrat. Berikut adalah tahapan dalam pembuatan asam sitrat:

- 1) Asetil KoA + oksaloasetat + H<sub>2</sub>O menjadi sitrat + koASH (enzim sitrat sintase)
- 2) Sitrat menjadi isositrat (enzim akonitase). Kerja enzim dapat mengalami hambatan jika terdapat fluoroasetat. Hal ini dikarenakan fluoroasetat dapat berkondensi dengan oksaloasetat membentuk fluorisitrat yang menghambat kerja enzim akonitase
- 3) Isositrat + NAD<sup>+</sup> - α - ketoglutarat + CO<sub>2</sub> + NADH + H<sup>+</sup> (enzim isositrat dehidrogenase). Proses ini melalui rantai pernapasan akan menghasilkan 3 ATP.

- 4)  $\alpha$  - ketoglutarat + NAD<sup>+</sup> + koASH - Suksinil ko-A + CO<sub>2</sub> + NADH H<sup>+</sup> (enzim  $\alpha$  - ketoglutarat dehidrogenase). Proses ini juga menghasilkan 3 ATP. Kerja enzim dapat dihambat oleh arsenat.
- 5) Suksinil KoA + GDP + Pi - Suksinat + GTP + koASH (enzim suksinat tiokinase). Melalui tingkat substrat maka GTP dapat menyumbang 1 gugus phospat ke ADP untuk menghasilkan ATP.3
- 6) Suksinat + FAD - Fumarat + FADH<sub>2</sub> (enzim suksinat dehidrogenase). Kerja enzim dapat dihambat malonat yang sifat inhibisinya ialah kompetitif. Jumlah ATP yang dihasilkan melalui proses ini ialah 2 ATP.
- 7) Fumarat + H<sub>2</sub>O - Malat (enzim fumarase).
- 8) Malat + NAD<sup>+</sup> - Oksaloasetat + NADH + H<sup>+</sup> (enzim malat dehidrogenase). Jumlah ATP yang dihasilkan melalui proses ini ialah sebesar 3 ATP.

Regulasi pada siklus asam sitrat adalah konsentrasi produk, semakin tinggi konsentrasi produk, maka proses sintesis enzim semakin terhambat.

Hasil daripada siklus asam sitrat menghasilkan 24 ATP, yang terdiri dari:

- 1) 3 NADH: 9 ATP
- 2) 1 FADH<sub>2</sub>: 2 ATP
- 3) 1 GTP: 1 ATP

Karena ada 2 molekul asetil KoA, energi total berubah menjadi  $12 \times 2 \text{ ATP} = 24 \text{ ATP}$ . Energi yang dihasilkan oleh oksidasi satu molekul glukosa hasil dari tiga reaksi asam sitrat yang disebutkan di atas adalah 38 ATP (8 ATP glikolisis, 6 ATP pembentukan asetil KoA dan 24 ATP siklus asam sitrat) (Yuniritha, 2021)

#### ***l. Natrium sitrat***

Proses metabolisme dari zat ini, adalah dimana natrium diabsorpsi di organ tubuh khususnya pada usus halus, proses ini menggunakan energi kemudian dialirkan oleh darah menuju ginjal guna Aliran darah kemudian disuplai dengan cukup air yang disaring untuk menjaga kadar garam darah tetap stabil (Agustini, 2019). Jika mengalami kelebihan zat maka akan diekskresikan melalui urine Ini dikendalikan oleh hormon aldosteron, yang dihasilkan kelenjar adrenal saat kadar dalam darah turun.

#### ***m. Natrium Benzoat***

Natrium benzoat adalah garam natrium yang berasal dari asam benzoat yang terbentuk pada saat dilarutkan kedalam air. Proses metabolisme dari zat ini melalui proses absorpsi dimana terjadi penggunaan energi. Setelah proses itu zat dialirkan melalui darah dalam jumlah yang cukup untuk menjaga kadar garam darah tetap stabil (Agustini, 2019).

**n. Tartrazine (CI No. 19140)**

Zat ini bersifat aditif, tartrazin adalah pewarna yang dicampurkan pada produk makanan/minuman yang memberikan efek warna kuning. Bahan ini merupakan produk sampingan dari tar batubara, campuran bahan kimia fenolik, hidrokarbon polisiklik, dan hidrokarbon heterosiklik. Proses metabolisme dari zat ini diekskresikan melalui urin, setelah seseorang mengonsumsi tartrazine proses metabolisme tartrazine itu sendiri dilakukan oleh mikroflora gastrointestinal menjadi asam sulfanilat dan aminopirazon yang kemudian dapat diproses lebih lanjut dengan memecahnya menjadi asam sulfanilat dan fragmen asam -amino B-ketobutirat dengan yang terakhir dipecah lebih lanjut melalui metabolisme perantara dengan melepaskan karbon dioksida. Asam sulfanilat dan aminopirazon dapat diserap dibandingkan dengan tartrazin, zat ini berfungsi sebagai aktivator dan reseptor estrogen (Arunachalam Muthuraman, 2018).

**o. Aspartam**

Aspartam memiliki fungsi sebagai pengganti gula murni, jika mengonsumsi makanan/minuman yang mengandung zat ini maka pada tubuh akan terjadi proses metabolisme dimana zat ini akan dipecah/diproses dalam tubuh dengan memecah zat ini menjadi metanol. Proses ini sama halnya dengan pada waktu seseorang



mengonsumsi makanan produk dan minum jus, minuman, dan makanan fermentasi (Iksania, 2020)

## 5. Dampak bagi tubuh

### 1) Kafein (*Trimethylxanthine*)

Minuman berenergi mengandung kafein 50 mg seperti yang ditetapkan oleh SK Dirjen POM No. PO. 04.02.3.01510 dan SNI No. 1-6684-2002 (BPOM, 2004). Pengonsumsian minuman berenergi dengan dosis kecil dapat berdampak positif pada otak khususnya pada jaringan memori yaitu 100 mg. Standard konsumsi minuman berenergi pada konsumen yakni 100-150 mg kafein, atau 2-3 kali sehari, dianjurkan. Biasanya minuman berenergi mengandung 50 mg kafein khususnya pada minuman berenergi jenis kukubima, kratingdaeng sebesar 50 mg, M-150, extra joss 50 mg dan hemaviton energi sebanyak 50 mg.

### 2) Taurin

Salah satu kandungan minuman berenergi adalah taurin, taurin pada minuman berenergi biasanya memiliki dosis sebesar 1000 mg pada jenis minuman berenergi, seperti extra joss, kukubima, kratingdaeng, M-150 dan hemaviton energi, dosis taurin yang biasanya digunakan sebesar 500-2.000 mg dan pada penelitian tahun 2009 menunjukkan bahwa mengonsumsi taurin dengan kadar dosis 3.000 mg masih aman bagi tubuh. Taurin apabila dikonsumsi berlebihan

menurut data *American Pharmacists Association* dapat menyebabkan kematian dan efek samping.

### 3) Vitamin B1

Permasalahan yang dapat ditimbulkan dari vitamin B1, yaitu dapat menyebabkan tiga masalah sindrom: ensefalopati Wernicke dengan psikosis Korsakoff, yang terutama terkait dengan penyalahgunaan alkohol dan obat-obatan; neuritis perifer kronis, beri-beri; yang mungkin berhubungan atau tidak dengan gagal jantung dan edema; akut (fulminan) beri-beri pernisirosa (shoshin beri-beri); dan kelainan metabolik tanpa neuritis perifer. Karena fungsinya dalam piruvat dehidrogenase, tiamin difosfat terganggu ketika piruvat diubah menjadi asetil KoA. Orang yang mengonsumsi lebih sedikit makanan yang mengandung karbohidrat akan melihat peningkatan kadar laktat dan piruvat plasma tubuh mereka. akan mengakibatkan kadar garam pada tubuh tinggi yang mengancam diri seseorang (Yuniritha, 2021). Selain itu permasalahan kesehatan yang dapat ditimbulkan pada pengkonsumsian vitamin B1 yang berlebihan, diantaranya kesemutan, mual, gatal-gatal dan kulit terasa seperti terbakar. Selain itu ada dosis yang dibolehkan pada usia dewasa untuk mencegah kekurangan vitamin B1 adalah 50-100 mg/perhari sedangkan untuk mengatasi kekurangan vitamin B1 adalah 300 mg/per hari. Jenis minuman berenergi yang mengandung vitamin B1, diantaranya Extra joss sebanyak 10 mg (Cristy, 2021)

#### 4) Vitamin B2 (*Riboflavin*)

Bagian penting dari metabolisme tubuh dimainkan oleh riboflavin proses menghasilkan energi. Pada vitamin B2 jika mengalami defisiensi riboflavin menjadi permasalahan yang biasa terjadi di hampir tiap negara, namun kejadian ini tidak menimbulkan kematian pada seseorang, hal ini dikarenakan terjadi penghematan di jaringan. Kelloosis, deskuamasi dan radang lidah, dan dermatitis seboroik adalah gejala defisiensi ini. Dengan menilai aktivitas *in vitro* enterocyte glutathione reductase dengan penambahan FAD, status gizi riboflavin ditentukan (Murray dkk, 2003) dalam (Yuniritha, 2021). Pengonsumsian vitamin B2 umumnya tidak menimbulkan masalah pada tubuh namun jika dikonsumsi berlebihan maka akan menimbulkan masalah kesehatan berupa diare dan mengakibatkan warna urine menjadi warna kuning. Dosis yang dianjurkan pada orang dewasa untuk mencegah kekurangan vitamin B2 adalah 1-2 mg/hari sedangkan untuk mengatasi kekurangan vitamin B2 pada orang dewasa adalah 5-30 mg/hari.

#### 5) Vitamin B3 (*Niasin*)

*Niasin* (vitamin B3) pada umumnya memiliki sifat toksik (racun) jika dikonsumsi/dipergunakan secara berlebihan. Asam nikotinat biasanya digunakan sebagai obat untuk penyakit hiperglikemia dan jika dikonsumsi dengan dosis Pembesaran pembuluh darah,

pembilasan, dan iritasi kulit semuanya dapat terjadi dengan dosis 1-6 mg per hari. Mengonsumsi 500 mg nicotinamide per hari berbahaya dan dapat mengakibatkan kerusakan hati (Yuniritha, 2021). Pada minuman berenergi terkandung vitamin B3 dimana pada usia >13 tahun diperbolehkan/dianjurkan mengonsumsi sebanyak 16 mg/hari. Vitamin ini pada dasarnya tidak menimbulkan efek samping jika dikonsumsi secara normal, namun jika dikonsumsi berlebih dapat mengakibatkan pusing, nyeri perut, selain itu penyakit yang dapat ditimbulkan berupa asam urat, gula darah tinggi, detak jantung tidak menentu, sakit maag, bahkan kebutaan. Dosis vitamin B3 pada minuman berenergi sebesar 20 mg (kratingdaeng, kukubima), pada ekstra joss memiliki dosis 16 mg, hemaviton c-1000 mengandung dosis 10 mg dan power-f juga mengandung vitamin B3.

#### **6) Vitamin B5**

Vitamin B5 adalah salah satu kandungan dari makanan/minuman yang tersebar di berbagai jenis makanan seperti pada hewan, sereal utuh dan kacang-kacangan. Adapun penyakit yang pernah terjadi dikarenakan kekurangan asam pantotenat adalah sindrom burning foot pada tawanan perang dikarenakan menurunnya kemampuan asetilasi (Murray dkk, 2002 dalam (Yuniritha, 2021). Dosis yang diperbolehkan yaitu sebanyak 5-10 mg/hari untuk orang dewasa dan apabila dikonsumsi berlebihan akan berisiko menyebabkan sakit perut dan diare.



## 7) Vitamin B6

Timbulnya permasalahan kesehatan pada vitamin B6 jarang dijumpai, namun ada beberapa kasus seseorang yang mengalami kekurangan vitamin B6, kekurangan vitamin B6 akan mengakibatkan permasalahan pada metabolisme pada Metionin dengan triptofan. Peningkatan aktivitas hormon steroid sangat penting untuk perkembangan keganasan yang bergantung pada hormon pada payudara, rahim, dan prostat, dan status vitamin B6 dapat memengaruhi awal penyakit (prognosis) (Almatsier, 2009) dalam (Yuniritha, 2021).

Dosis yang dianjurkan pada pria usia 14-50 tahun sebanyak 1,3 mg sedangkan pria umur >50 tahun sebanyak 1,7 mg/hari. Penggunaan vitamin ini pada dasarnya tidak menimbulkan permasalahan kesehatan jika dikonsumsi dengan normal, namun jika dikonsumsi berlebihan tentu dapat menimbulkan permasalahan kesehatan berupa kerusakan pada sistem syaraf yang ditandai dengan kesemutan, mati rasa dan nyeri yang menusuk. Adapun jenis minuman berenergi yang mengandung vitamin B6, diantaranya hemaviton c-1000 sebanyak 6 mg, kukubima 5 mg, ekstra joss 1,5 mg, M-150 5 mg dan power-f

## 8) Vitamin B8

Inositol adalah kelompok poliol karbosiklik yang mudah dijumpai pada produk makanan dan minuman sehari-hari (Putri et al., 2020). Zat



yang berpengaruh dalam pertumbuhan dan kelangsungan hidup sel adalah myo inositol (Muhyi, 2015). Selain berperan dalam membran sel tubuh, vitamin ini bekerja sama dengan protein, lipid, karbohidrat, dan fosfat untuk menciptakan membran sel yang kuat yang dapat menjalankan tugasnya. Dosis dari vitamin ini sendiri pada umumnya aman dikonsumsi dalam dosis normal namun jika dikonsumsi berlebihan atau di atas dosis yang dianjurkan dapat mengakibatkan permasalahan kesehatan berupa mual, sakit perut, kelelahan, sakit kepala dan pusing. Kadar vitamin B8 minuman berenergi jenis M-150 dan Kratingdaeng sebesar 50 mg, extra joss sebesar 25 mg. Efek kekurangan inositol dapat menyebabkan gangguan pertumbuhan, terjadi pembengkakan, mengalami kerontokan pada rambut

#### 9) *Sodium Phosphate*

*Sodium Phosphate* adalah zat yang berfungsi dalam menghambat terjadinya proses korosi pada produk kosmetik atau alat mandi yang tersimpan dalam kemasan/wadah kaleng atau dispenser. Dampak dari pengonsumsi sodium fosfat sendiri itu sering dirasakan setelah dikonsumsi konsumen, adapun dampaknya berupa, rasa mual, sakit perut, perut kembung, rasa tidak nyaman di dubur, nyeri pada dada, jantung berdetak kencang, lambat atau tidak teratur, kantuk yang berat, pusing, bingung atau kejang, gangguan fungsi ginjal ditandai dengan volume urine yang sedikit. (Cristy, 2021) (POM, 2015)

### **10) Vitamin B9 (Asam folat)**

Asam folat menjadi salah satu komposisi yang berada pada jenis minuman berenergi, yaitu extra joss yang dimana zat ini sangat berperan dalam penciptaan DNA dan penciptaan sel darah merah. Dosis yang diperbolehkan untuk pengonsumsi zat ini khususnya pada orang dewasa adalah 400-1.000 mcg dan anjuran pengonsumsi dengan minimal umur >14 tahun adalah 400 mcg DFE. Pada umumnya jika zat ini dikonsumsi tidak melebihi dosis yang diperbolehkan tidak akan berdampak pada tubuh namun jika melebihi dosis maka konsumen akan merasakan dampak berupa, mual, rasa tidak enak di mulut, kehilangan selera makan, kebingungan, gangguan tidur dan mudah emosi dan sangat berbahaya bagi tubuh .

### **11) Vitamin B12 (*Cyanocobalamin*)**

Vitamin yang disebut cyanocobalamin bermanfaat untuk menciptakan energi, membentuk sel darah merah yang sehat, menjaga kesehatan kulit dan rambut, serta meningkatkan fungsi neuron. Dosis yang dianjurkan pada seseorang yang berumur >14 tahun adalah 2,4 mcg/hari. Pengonsumsi vitamin ini tidak memiliki dampak langsung pada tubuh apabila dikonsumsi dalam dosis normal namun jika dikonsumsi berlebihan maka akan menimbulkan masalah pada kesehatan adapun masalah kesehatan yang ditimbulkan berupa, rasa mual hingga diare, sakit kepala, kesemutan di tangan dan kaki,

kelelahan, dan kelemahan, sesak nafas, dan pusing. Kadar vitamin B12 pada minuman berenergi sangat beragam, diantaranya kratingdaeng dan kuku bima sebanyak 5 mg, extra joss sebesar 1 mcg dan power-f (Nareza Meva, 2022)

## **12) Gula**

Menurut American Heart Association (AHA), dosis yang diperbolehkan dalam mengonsumsi gula dalam sehari untuk pria 150 kalori/hari (375 gr atau 9 sendok teh). Adapun dampak negatif yang dapat terjadi di dalam tubuh jika gula dikonsumsi berlebihan, diantaranya berat badan akan meningkat drastis, risiko terkena diabetes sangat rentan dan hipertensi akan meningkat dan mengakibatkan otak seseorang sulit mengingat kejadian yang sudah terjadi (pikun) dan penuaan dini terlalu cepat (Juliansyah et al., 2021)

## **13) Nicotinamide**

Nicotinamide adalah turunan dari vitamin B3, vitamin ini biasanya ditemukan pada daging, ikan, kacang-kacangan, susu, telur dan sayur-sayuran. Berdasarkan data kemenkes, laki-laki berusia >13 tahun dosis pengonsumsi harian dari nicotinamide adalah 14 mg. Dampak yang berisiko ditimbulkan dari mengonsumsi nicotinamide secara berlebihan, berupa pusing, nyeri perut atau kembung sedangkan dampak pada kulit sendiri dapat mengakibatkan kulit kering, iritasi atau kulit terkelupas. Minuman berenergi yang mengandung vitamin

ini adalah extra joss 20 mg, kratingdaeng 20 mg, M-150 mg dan hemaviton 18 mg (Cristy, 2021).

#### **14) Citrit Acid (Asam sitrat)**

Asam sitrat adalah salah satu bahan atau komposisi pada minuman berenergi jenis panther, extra joss dan kukubima. Zat ini merupakan pengganti formalin dalam mengawetkan suatu produk baik makanan/minuman. Dampak negatif dari pengonsumsian zat ini secara berlebihan, yaitu dapat mengakibatkan terjadinya permasalahan pada gigi berupa korosi dikarenakan konsentrasi asam yang tinggi.

#### **15) *Natrium sitrat***

Pada umumnya zat ini memiliki fungsi yang sama dengan citric acid yaitu sebagai pengatur keasaman dan pengawet pada produk makanan/minuman. Zat ini umumnya masuk dalam daftar zat aditif artinya tidak memberikan dampak negatif pada tubuh jika dikonsumsi tidak melebihi kadar 1,5 gr/hari. Efek yang dapat ditimbulkan dari zat ini berupa, penurunan nafsu makan, nyeri perut, mual dan muntah, pusing, fluktuasi tekanan darah dan diare. Minuman berenergi yang mengandung zat ini adalah panther.

#### **16) *Natrium benzoate/sodium benzoat***

Menurut WHO, natrium benzoat tidak terbentuk secara alami tetapi bersumber dari berbagai jenis tanaman, diantaranya kayu manis, cengkeh, tomat, beri, plum, apel dan. Zat ini banyak dipergunakan



sebagai pengawet pada produk makanan/minuman, obat, kosmetik bahkan pengobatan pada penyakit amonia, skizofrenia, Multiple Sclerosis, depresi, penyakit urine sirup maple, panic disorders, meningkatkan daya ingat, menurunkan kolesterol dan mengurangi peradangan. Zat ini umumnya aman dikonsumsi jika tidak melebihi dosis yang telah ditetapkan, menurut WHO kadar pengonsumsi dari natrium benzoat adalah 0 hingga 5 mg/kg dari massa tubuh seseorang. Dampak dari mengonsumsi dari zat ini adalah dapat menimbulkan penurunan nafsu makan, alergi, sakit kepala hingga kanker hal ini disebabkan oleh kemampuan dari natrium benzoat itu sendiri yang mampu mengubah diri menjadi benzena yang memiliki sifat karsinogen dimana ini adalah pemicu terjadinya kanker. Jenis minuman yang mengandung zat ini adalah panther ,kratingdaeng dan M-150 (Defara, 2021).

#### **17) Natrium Siklamat**

Menurut (Wibowotomo, 2008) natrium siklamat adalah zat pemanis pada produk minuman berenergi yang menjadi pendamping gula. Natrium siklamat ini memiliki kadar kemanisan 30-80 kali dari rasa manis pada gula murni. Menurut (Cahyadi, 2006) mengatakan natrium siklamat sangat disukai oleh banyak kalangan orang dikarenakan rasanya murni tanpa dibumbui bahan apapun, namun dibalik rasa manisnya tersebut, natrium siklamat memiliki dampak buruk terhadap jika tertelan terus menerus dalam jangka waktu lama,



yaitu dapat menimbulkan kanker dimana metabolisme pada natrium siklamat sendiri akan berubah menjadi senyawa cycloamine. Kadar maksimum penggunaan siklamat adalah 3 g dari kg berat badan (Ramadhani et al., 2018).

Pemanis sintetik yang dianjurkan sesuai dengan Peraturan Menteri Kesehatan Republik Indonesia nomor 722/Menkes/Per/IX/88 adalah sakarin (80-5000 mg/kg produk), siklamat (100-2000 mg/kg produk), aspartam ( 500-5500 mg/kg produk), dan sorbitol (500-200.000 mg/kg produk) (Karunia, 2013). Oleh karena itu dapat ditarik kesimpulan bahwa ambang batas siklamat adalah 3 g dalam 1 kg minuman (3.000 ppm), artinya harga ambang batas penggunaan adalah 0,003 g dalam 1 g minuman serbuk instan (Ramadhani et al., 2018). Jenis minuman berenergi yang mengandung zat ini adalah Panther.

#### **18) *Tatrazine Cl 19140***

Tatrazine adalah sebuah pewarna yang memiliki warna kuning pada suatu produk tertentu, menurut retno lestari (2012) dalam (Karunia, 2013), menjelaskan bahwa tartrazine ini yang dimaksud tartrazin adalah zat pewarna pada makanan yang berwarna kuning lemon. Tartrazine ini dapat diubah warnanya menjadi warna yang berbeda dengan mengkombinasikannya dengan warna biru brilian atau biasa disebut dengan brilliant blue. Batas penggunaan bahan makanan ini menurut PERMENKES RI dalam, adalah 30-300 mg dalam

makanan dan batas ADI 0-7,5 mg per kilogram berat badan. Dampak negatif dari mengonsumsi tartrazine, yaitu dapat meningkatkan hiperaktivitas pada anak, terjadinya ruam pada asma, purpura (kulit memar), kulit, rinitis (pilek), dan anafilaksis sistemik (syok). Jenis minuman yang mengandung zat ini, antara lain kukubima, kratingdaeng dan Panther.

### **19) Ginseng**

Ginseng menjadi salah satu komposisi dari minuman berenergi diantaranya, extra joss mengandung kadar ginseng sebanyak 20 mg, M-150 mengandung sebanyak 3000 mcg, hemaviton 20 mg dan power-f juga mengandung ginseng namun pada labelnya tidak mencantumkan kadar ginseng yang digunakan. Umumnya, ginseng memiliki manfaat bagi tubuh seperti mencegah flu. Menurunkan kadar gula darah, mengurangi peradangan, meningkatkan stamina dll. Namun di sisi lain mengonsumsi ginseng dalam jumlah yang banyak maka akan menimbulkan masalah kesehatan, diantaranya mual, muntah, pusing, demam, hipertensi, jantung berdebar kencang, diare, kejang dll. Toksisitas ginseng pada hewan sudah diketahui namun pada manusia sendiri belum diketahui yang sebenarnya. Belum ada laporan pasti terkait toksisitas akut pada manusia yang pernah mengonsumsi ginseng dalam dosis tinggi. Pada umumnya ginseng aman dikonsumsi pada manusia namun pada kalangan tidak disarankan bagi anak muda, penderita tekanan darah tinggi, masalah kejiwaan, sakit kepala, jantung

berdebar, sulit tidur, asma, infeksi lengan, dan demam tinggi untuk mengonsumsi ginseng. Mayoritas penelitian pada ginseng menggunakan dosis yang berbeda namun pada umumnya menggunakan dosis 200 mg/hari. Ginseng dianjurkan dikonsumsi sekitar 0,5 sampai 2 gr/hari atau 100-300 mg per tiga hari. Menurut salah satu sumber, ginseng dikonsumsi dalam jangka panjang yang dimana jika telah mengonsumsi ginseng selama 2 minggu maka 2-3 minggu tidak dianjurkan mengonsumsi ginseng lagi. IOC tidak menambahkan ginseng kedalam zat yang dilarang dikarenakan belum cukup bukti bahwa ginseng mengakibatkan bahaya pada manusia (Ambardini, 2015)

## **20) Aspartam**

Salah satu pemanis buatan yang paling populer adalah aspartame dari gabungan antara aspartat dan fenilalanin yang umumnya digunakan untuk menggantikan gula. Zat ini telah disetujui oleh BPOM dan dinyatakan aman dikonsumsi sedangkan menurut American Dietetic Association (ADA) menyatakan bahwa zat ini aman dikonsumsi dalam jumlah tertentu sebagaimana direkomendasikan oleh Food and Drug Administration (FDA) dimana batas yang ditoleransi oleh zat ini adalah 50 mg/kg berat badan dalam sehari. Jenis minuman yang mengandung zat ini adalah extra joss. Bahaya dari pengonsumsi zat ini diantaranya, dapat meningkatkan berat badan, merusak otak, seseorang dapat dengan mudah mengalami depresi,

ADHD, cacat lahir, lupus, penyakit Alzheimer, dan multiple sclerosis adalah beberapa kondisi kesehatan.

## **6. Efek Konsumsi Minuman Berenergi**

Minum minuman berenergi dapat memberikan dampak baik dan buruk. Beberapa waktu berlalu setelah menelan minuman berenergi sebelum manfaat yang nyata. Sedangkan jika minuman berenergi dikonsumsi secara berlebihan, hal buruk bisa saja terjadi baik segera maupun sesudahnya. Reaksi tubuh terhadap minuman berenergi adalah:

### **1) Sistem Neurologi**

Peningkatan fokus, ingatan, vitalitas, dan kewaspadaan adalah efek pertama minuman berenergi pada tubuh. Namun, minuman berenergi dapat menyebabkan gangguan tidur, termasuk insomnia, begitu tubuh dirangsang olehnya. Efek kafein pada tubuh adalah penyebabnya. Seseorang yang mengkonsumsi minuman berenergi dalam jumlah berlebihan secara tidak langsung dapat meningkatkan kadar kafein dalam tubuhnya, yang dapat mengakibatkan kecemasan, sulit tidur, sakit kepala, dan gelisah (Dewa et al., 2011). Menurut Alsunni (2015) mengkonsumsi minuman berenergi dengan kadar kafein yang tinggi dapat merangsang sistem saraf pusat secara berlebihan, meningkatkan aktivitas sistem saraf, menyebabkan orang mengalami halusinasi, bahkan mengakibatkan kejang jika tubuh memiliki hormon kortisol dalam jumlah tinggi (Alsunni, 2015).



## 2) Sistem Kardiovaskular

Minum minuman berenergi berdampak pada sistem kardiovaskular. Ini adalah hasil dari efek kafein, yang meliputi jantung berdebar-debar, tekanan darah tinggi, dan stimulasi sistem saraf pusat yang signifikan. Menurut Schaffer (2014), taurin dapat menangkal efek kafein yang terlalu banyak dengan membuat jantung bekerja lebih keras. Dengan melakukan ini, taurin mengurangi efek negatif dari efek kafein pada sistem kardiovaskular (Schaffer et al., 2014). Menurut Gomar (2016) mengklaim bahwa bahkan pada individu sehat tanpa faktor risiko kardiovaskular, penggunaan minuman berenergi dapat meningkatkan tekanan darah diastolik dan denyut nadi karena dapat meningkatkan norepinefrin, hormon yang merangsang sistem peredaran darah. Minuman berenergi dapat menyebabkan disfungsi endotel, di mana sel-sel endotel itu sendiri memengaruhi kerja sistem peredaran darah dan kardiovaskular jika dikonsumsi secara berlebihan. Untuk menunjukkan bagaimana minuman berenergi mempengaruhi sistem kardiovaskular, 50 laki-laki sehat berusia antara 22 dan 24 tahun dengan agregasi trombosit normal dan fungsi endotel dievaluasi lagi satu jam setelah makan satu kaleng minuman berenergi 250 ml. Temuan menunjukkan bahwa pada orang sehat, agregasi trombosit meningkat dan fungsi endotel berkurang. Kemampuan kafein dan taurin untuk menyempitkan pembuluh darah dan memberi tekanan lebih pada otot jantung (Sanchis-Gomar et al., 2016).



### 3) Sistem Gastrointestinal dan Metabolik

Minuman berenergi seringkali memiliki kandungan gula yang signifikan, dengan satu porsi berisi 21–34 gram. Minuman berenergi dapat mengandung berbagai macam gula, seperti sukrosa, glukosa, atau fruktosa. Minuman berenergi dengan kandungan gula tinggi meningkatkan risiko obesitas, diabetes tipe 2, dan hiperglikemia. Oleh karena itu, minuman berenergi tidak disarankan bagi penderita diabetes atau masalah kesehatan metabolisme lainnya. Minuman berenergi juga memiliki pH rendah, yang mengakibatkan erosi gigi dan hipersensitivitas dentin, salah satu lapisan noda gigi, bahkan dapat menghilangkan lapisan tersebut seluruhnya (Alsunni, 2015).

### 4) Sistem Genitourinaria

Minuman berenergi dapat menyebabkan peningkatan produksi urin atau diuresis. Pengaruh kafein inilah yang menyebabkan efek diuresis. Karena risiko dehidrasi, minuman berenergi tidak boleh digunakan saat berolahraga dalam waktu lama di iklim panas (Torpy & Livingston, 2018). Menurut (Alsunni, 2015) memperingatkan bahwa mengkonsumsi minuman berenergi sambil melakukan aktivitas yang lama dapat menyebabkan dehidrasi, yang ditandai dengan peningkatan suhu tubuh dan denyut nadi. Minuman energi dengan kafein juga menyebabkan kenaikan kadar garam urin (natriuresis). Jika ada senyawa dalam urin yang seharusnya tidak ada atau jika terlalu

banyak, itu berarti ginjal bekerja lebih keras, yang dapat menyebabkan gagal ginjal. Minum suplemen energi memiliki dampak yang signifikan terhadap kemungkinan berkembangnya gagal ginjal kronis. Karena kemampuan taurin membuat ginjal bekerja lebih keras, mengonsumsi minuman berenergi dapat menyebabkan gagal ginjal kronis. Senyawa Purin menumpuk di jaringan otot dan plasma, membuat pekerjaan ginjal menyaring darah menjadi lebih sulit. Suharjono (2015) menunjukkan bahwa konsumsi minuman berenergi secara teratur dapat menyebabkan penurunan fungsi ginjal yang dapat terlihat dari peningkatan kadar kreatinin darah dan ketebalan medula ginjal yang dapat meningkatkan ekskresi albumin dalam urin (Suharjono et al., 2015).

## **C. Tinjauan Umum Tentang Tindakan**

### **1. Pengertian**

Tindakan adalah tanggapan seseorang pada stimulus secara terbuka atau nyata. Respon atau tanggapan pada suatu stimulus sudah jelas dalam hal praktek atau perilaku yang sederhana untuk dilihat dan diamati orang lain. Sikap belum tentu berbentuk suatu tindakan, agar terbentuk suatu tindakan membutuhkan kondisi atau pendukung yang memungkinkan, diantaranya dukungan dari berbagai pihak dan fasilitas (Damayanti, 2017).

## 2. Tingkat Tindakan

Tindakan memiliki beberapa tingkatan (Notoatmodjo, 2012) yaitu :

### a. Respon terpimpin (*guided response*)

Mampu melakukan suatu tindakan sesuai prosedur dan contoh yang benar seperti, “Ibu memasak sayuran dengan benar, sesuai dengan cara memotong, mencuci, menutup panci, memasak berapa lama, dan seterusnya”.

### b. Mekanisme (*mechanism*)

Pada tingkat ini, yang dimaksud adalah begitu seseorang melakukan sesuatu, itu menjadi sifat kedua atau datang secara alami. Misalnya, seorang ibu membawa anaknya untuk diimunisasi tanpa permintaan atau perintah dari siapa pun.

### c. Adopsi (*adoption*)

Adopsi adalah praktik yang telah maju secara signifikan.

Kegiatan-kegiatan ini dapat diubah tanpa mempengaruhi kebenarannya. Misalnya, para ibu dapat menyiapkan makanan yang sangat bergizi menggunakan barang-barang dasar dan terjangkau.

## D. Tinjauan Umum tentang Pengetahuan

### 1. Pengetahuan

Mengetahui sesuatu melalui metode indrawi seperti mata dan pendengaran menghasilkan pengetahuan. Manusia belajar melalui

panca indera mereka, yang meliputi penglihatan, pendengaran, penciuman, rasa, dan sentuhan.

Pengetahuan sangat penting dalam membentuk perilaku seseorang (Notoatmodjo, 2007). Pengetahuan menurut Soekanto (2003) adalah penggunaan panca indera untuk meninggalkan kesan dalam pikiran (Mubarak et al., 2006). Pengetahuan adalah hasil mengetahui seseorang setelah mempersepsikan item yang mempengaruhi cara orang berinteraksi dengan objek tersebut. Pola dan perilaku konsumsi minuman berenergi di kalangan karyawan dipengaruhi oleh pengetahuan mereka tentang manfaat dan kerugian minuman tersebut.

## **2. Tingkat Pengetahuan**

Pengetahuan terhadap objek atau seseorang menurut Daryanto dalam (Yuliana, 2018) menjelaskan bahwa enam tingkatan pengetahuan terdiri dari:

### **a. Pengetahuan (Knowledge)**

Mengingat konten atau materi khusus sebelumnya yang diingat dari rangsangan yang diterima merupakan tingkat pengetahuan yang paling rendah. Sebutkan, gambarkan, cirikan, dan nyatakan adalah kata kerja yang digunakan untuk mengukur apa yang diketahui individu. Kepositifan diciptakan melalui pengetahuan, yang ditunjukkan dalam tindakan (Mubarak et al., 2006; Notoatmodjo, 2012). Pekerja yang memahami manfaat minuman

berenergi tidak mengonsumsi minuman berenergi secara rutin, melainkan Minuman yang lebih sehat untuk menggantikan minuman berenergi.

#### **b. Pemahaman (Comprehension)**

Kapasitas untuk interpretasi akurat dan interpretasi objek terkenal disebut pemahaman. Penjelasan, pemberian contoh, dan analisis adalah istilah-istilah yang digunakan untuk mengukur pemahaman seseorang terhadap suatu pokok bahasan.

Seseorang yang belajar tentang dampak merugikan dari konsumsi minuman energi secara teratur tidak serta merta menghalangi orang tersebut untuk meminum minuman energi karena orang tersebut memiliki pemahaman yang kurang baik(Notoatmodjo, 2012)

#### **c. Aplikasi (Application)**

Aplikasi adalah kapasitas untuk menerapkan informasi yang dipelajari sebelumnya dan konsep teoritis ke keadaan dunia nyata. Penggunaan rumus, teknik, ide, dan teori yang telah diajarkan merupakan gambaran penerapan ilmu. Orang yang mengetahui manfaat dan kekurangan minuman berenergi harus dapat menggunakannya dengan tepat tergantung pada situasinya, seperti ketika melakukan aktivitas berat dan jarang atau setiap kali mengonsumsinya



**d. Analisis (Analysis)**

Analisis adalah kemampuan untuk membagi suatu zat menjadi beberapa komponen yang masih merupakan satu bagian dari bahan yang sama dan masih memiliki hubungan di antara mereka. Bahasa yang digunakan untuk mengukur analisis dapat memisahkan, membedakan, mengkategorikan, menjelaskan bagian, dan memberikan contoh (Notoatmodjo, 2012). Seseorang yang mampu menganalisis mengenai kelebihan dan kekurangan minuman berenergi seharusnya dapat menggambarkan bagaimana proses terjadinya efek minuman tersebut terhadap tubuh dan memisalkan jika dirinya mengalami efek yang ditimbulkan serta bagaimana tindakan selanjutnya sebelum dan sesudah efek tersebut muncul

**e. Sintesis (Synthesis)**

Sintesis dapat menggabungkan atau membuat resep baru dari banyak resep lain, atau dapat menghubungkan beberapa komponen untuk membuat keseluruhan baru. Kemampuan meringkas, merencanakan, merakit, dan beradaptasi dengan item baru berdasarkan apa yang sudah ada adalah istilah yang digunakan untuk mengukur sintesis (Notoatmodjo, 2012). Misalnya, karyawan dapat menerapkan gaya hidup yang lebih sehat dengan

beralih dari minuman berenergi ke minuman yang lebih alami dan menyenangkan seperti jus buah.

**f. Evaluasi (Evaluasi)**

Kapasitas untuk menilai apapun berarti Anda dapat membandingkannya dengan serangkaian standar atau menggunakan standar saat ini. Kata-kata yang sebanding, responsif, dan dapat ditafsirkan dapat digunakan untuk mengukur penilaian (Notoatmodjo, 2012). Salah satu contohnya adalah pekerja dapat membedakan pola pemuasan cairan di tempat kerja, di mana meminum minuman tanpa efek samping negatif itu baik, sedangkan konsumsi minuman yang terus menerus dengan efek samping negatif itu tidak baik.

**3. Kategori tingkat Pengetahuan**

Tingkat pengetahuan dapat dievaluasi dengan kuesioner atau dengan melakukan wawancara langsung sehubungan dengan suatu subjek. tiga bobot yang berbeda untuk tingkat pengetahuan. Menurut (Budiman, 2013) antara lain :

- a. Bobot I : tahap mengetahui dan memahami
- b. Bobot II: tahap mengetahui, memahami, mengaplikasikan, dan menganalisis
- c. Bobot III :tahap mengetahui, memahami, mengaplikasikan, menganalisis, mensintesis, mengevaluasi

Menurut Arikunto (2006) dalam (Budiman, 2013) kategori tingkat pengetahuan seseorang dibagi menjadi tiga tingkatan yaitu:

- a. Tingkat pengetahuan dengan kategori Baik jika nilai  $>75\%$
- b. Tingkat pengetahuan dengan kategori Cukup jika nilai 56-74%
- c. Tingkat pengetahuan dengan kategori Kurang jika nilai  $<55\%$

Kategori tingkat pengetahuan bisa dibagi menjadi dua kelompok jika subjek penelitian adalah masyarakat umum, yaitu :

- a. Tingkat pengetahuan dengan kategori Baik jika nilai  $>50\%$
- b. Tingkat pengetahuan dengan kategori Kurang Baik jika nilai  $<50\%$

#### **4. Faktor-Faktor yang Mempengaruhi Pengetahuan**

Pengetahuan individu dengan individu lain berbeda-beda mengenai suatu objek atau suatu hal. Faktor-faktor yang mempengaruhi pengetahuan seseorang. Menurut (Budiman, 2013) yaitu :

##### **a. Pendidikan**

Melalui instruksi dan pelatihan, orang dan masyarakat berusaha untuk mengembangkan sikap dan perilaku yang lebih dewasa. Salah satu unsur yang mempengaruhi derajat pengetahuan seseorang adalah pendidikan. Seseorang menerima lebih banyak informasi semakin berpendidikan mereka. Sikap dan perilaku yang sehat akan dibentuk oleh pendidikan tentang kesehatan dan kebiasaan makan yang baik. Di sisi lain, buta huruf dapat berdampak buruk pada sikap dan tindakan, seperti konsumsi permen, pengawet, dan

minuman berenergi secara terus-menerus. Teknologi yang digunakan untuk mengumpulkan, menyiapkan, menyimpan, memanipulasi, menerbitkan, menganalisis, dan menyebarkan informasi untuk tujuan tertentu dikenal sebagai informasi.

**b. Informasi**

Institusi, baik resmi maupun informal, yang berdampak, mempromosikan perubahan, dan memajukan pengetahuan adalah bagaimana informasi diperoleh. Misalnya, karyawan berketerampilan rendah belajar tentang minuman berenergi melalui media lain, seperti televisi dan surat kabar, dan menganggap bahwa minuman energi meningkatkan energi kerja.

**c. Sosial, Budaya, Ekonomi**

Individu dapat dipengaruhi oleh interaksi sosial dan budaya di suatu tempat melalui persepsi mereka terhadap peristiwa positif atau negatif. Situasi ekonomi masyarakat dapat berubah sebagai akibat dari kemudahan akses terhadap informasi yang meningkatkan pengetahuan. Misalnya, banyak pengendara sepeda motor yang sudah lama diketahui memiliki kebiasaan meminum minuman berenergi, menurut salah satu pengendara lama, sehingga pengendara baru atau pengendara lainnya dapat mengikuti kebiasaan mengkonsumsi minuman berenergi dari pengendara lainnya ataupun kerabat terdekatnya. Sosial, budaya, ekonomi sangat

berpengaruh untuk membanugn perilaku konsumsi minuman berenergi.

**d. Lingkungan**

Lingkungan mempengaruhi bagaimana orang memproses informasi. Lingkungan fisik, biologis, dan sosial semuanya termasuk dalam lingkungan. Sumber informasi bagi individu adalah interaksi antara lingkungan dengan dirinya sendiri. Sebagai ilustrasi, perhatikan industri kecil di mana karyawan bergaji rendah melakukan angkat berat dengan berbagai cara, salah satunya dengan mengonsumsi minuman berenergi untuk meningkatkan energinya.

**e. Pengalaman**

Menerapkan informasi yang baru diperoleh untuk masalah yang telah dialami dikenal sebagai pengalaman. membangun kemampuan pengambilan keputusan profesional melalui pengalaman. Sebagai gambaran, timbulnya penyakit tertentu di kalangan karyawan akibat gaya hidup yang tidak sehat akan menyebabkan karyawan lain menerapkan pola hidup sehat.

**f. Umur**

Tingkat pengetahuan seseorang menurun seiring bertambahnya usia. Kapasitas seseorang untuk berpikir meningkat seiring bertambahnya usia dan menganalisis, dan dengan demikian memperoleh lebih banyak pengetahuan. Tetapi daya ingat juga



menurun seiring bertambahnya usia, yaitu usia tua. Misalnya, pekerja jangka panjang di wilayah kerja yang terbiasa mengkonsumsi jenis minuman alami tanpa pengawet dan pemanis agar tetap bugar dan sehat selama jam kerja yang panjang

Pentingnya seseorang memiliki pengetahuan sjuqa Allah SWT berfirman dalam Al-Qur'an Surat Al-Aq ayat 1–5::

١ اِقْرَأْ بِاسْمِ رَبِّكَ الَّذِي خَلَقَ

خَلَقَ الْإِنْسَانَ مِنْ عَلَقٍ ٢

اِقْرَأْ وَرَبُّكَ الْأَكْرَمُ ٣

الَّذِي عَلَّمَ بِالْقَلَمِ ٤

٥ عَلَّمَ الْإِنْسَانَ مَا لَمْ يَعْلَمْ

Artinya:

*“Bacalah dengan (menyebut) nama Tuhanmu yang menciptakan (1), Dia telah menciptakan manusia dari segumpal darah (2), dan Tuhanmulah yang Maha Mulia (3), yang mengajar (manusia) dengan pena (4), Dia mengajarkan manusia apa yang tidak diketahuinya (5).” (QS. Al-Alaq: 1-5)*

Berdasarkan ayat di atas ilmu pengetahuan itu bagaikan pelita atau cahaya di malam yang gelap. Ilmu menjadi penuntun manusia untuk menjalani kehidupannya di dunia ini. Dengan ilmu, manusia dapat mengetahui mana yang benar dan mana yang salah. Surah Al-Alaq ini merupakan perintah yang tersirat kepada umat manusia untuk belajar. Selain itu di ayat lain juga di jelaskan oleh Allah SWT dalam surah Al-Mujadalah: 11 yang berbunyi:

رَفَعَ اللَّهُ الَّذِينَ آمَنُوا مِنْكُمْ وَالَّذِينَ أُوتُوا الْعِلْمَ دَرَجَاتٍ

Artinya:

*“Niscaya Allah akan mengangkat (derajat) orang-orang yang beriman di antaramu dan orang-orang yang diberi ilmu beberapa derajat. (QS. Al-Mujadalah: 11)”*

Hal ini juga disampaikan oleh imam As Syafi’i dalam kitab manaqib Asy Syafi’i yang berbunyi:

مَنْ أَرَادَ الدُّنْيَا فَعَلَيْهِ بِالْعِلْمِ وَمَنْ أَرَادَ الْآخِرَةَ فَعَلَيْهِ بِالْعِلْمِ

Artinya:

*“Barangsiapa yang menginginkan (kebahagiaan) dunia, maka hendaknya dengan ilmu. Dan barangsiapa menginginkan (kebahagiaan) akhirat, maka hendaknya dengan ilmu. Dan barangsiapa menginginkan (kebahagiaan) dunia akhirat, maka hendaknya dengan ilmu”.*

Dari ayat dan dari buku imam syafi’i diatas disimpulkan bahwa menuntut ilmu merupakan suatu ibadah dan kewajiban bagi setiap Muslim yang diperintahkan oleh Allah SWT melalui Rasulullah SAW. Menuntut ilmu hukumnya fardhu Ain artinya wajib dan tidak bisa diwakili oleh siapapun dan dengan menuntut ilmu seseorang akan mendapatkan kebahagiaan dunia dan akhirat.

## **E. Tinjauan Umum tentang Sikap**

### **1. Sikap**

Sikap adalah kecenderungan untuk bereaksi negatif terhadap sesuatu dengan menunjukkan apakah ada alasan untuk menghargai

atau tidak menyukainya. Bukan tindakan atau aktivitas, sikap adalah kecenderungan terhadap tindakan atau tingkah laku. Karena sikap adalah reaksi tertutup terhadap objek internal dan eksternal, ekspresinya tidak terlihat dan hanya dapat disimpulkan dari perilaku tertutup (Notoatmodjo, 2012) dalam (Darmawan & Rihiantoro, 2018) .

Ketika seseorang menanggapi suatu objek, sikap mereka menyampaikan apakah mereka suka atau tidak suka, berdasarkan tindakan mereka. Penggunaan minuman berenergi di kalangan karyawan dapat dipengaruhi oleh sejumlah variabel sebelum mereka memutuskan untuk menyetujui atau tidak menyetujui praktik ini.

## **2. Tingkat Sikap**

Sikap memiliki tingkatan seperti halnya pengetahuan. Menurut (Notoatmodjo, 2012) sikap terdiri dari 4 tingkatan yaitu:

### **a. Menerima (*Receiving*)**

Orang yang mempelajari sesuatu yang baru dibedakan oleh keinginan mereka untuk fokus pada stimulus yang diberikan oleh objek tersebut. Pekerja yang baru di suatu lokasi, misalnya, harus memahami prosedur dan cara menggunakan peralatan manufaktur, serta aturan dan batasan apa pun.

**b. Merespons (*Responding*)**

Ketika ditanya pertanyaan atau diinstruksikan untuk melakukan sesuatu, orang tersebut menjawab sesuatu yang ditunjuk oleh orang yang mencoba untuk menjawab. Misalnya, karyawan yang baru saja bekerja di sektor tahu dapat menyebutkan langkah-langkah yang terlibat dalam pengolahan tahu jika pemilik perusahaan memintanya.

**c. Menghargai (*Valuing*)**

Satu orang menunjukkan rasa hormat kepada orang lain dengan mengundang orang lain untuk membicarakan atau mengerjakan proyek bersama untuk mengatasi suatu masalah.

**d. Bertanggung jawab (*Responsible*)**

Orang mampu mengambil tanggung jawab atas keputusan yang mereka buat terlepas dari bahaya yang terlibat.

**3. Struktur Sikap**

Menurut (Azwar, 1988) Struktur sikap terdiri dari tiga elemen.

Berikut ini adalah unsur-unsur yang menyusun struktur sikap:

**a. Komponen Kognitif**

Keyakinan yang dimiliki seseorang mengenai suatu hal atau objek merupakan komponen kognitif. Apa yang disaksikan dan dialami seseorang membentuk rasa percaya mereka. Pekerja yang

percaya bahwa minuman berenergi dapat meningkatkan energi terbukti dengan fakta bahwa tubuh terasa segar kembali dan tidak lelah setelah meminumnya adalah salah satu contohnya.

**b. Komponen Afektif**

Unsur afektif mengacu pada respon emosional seseorang terhadap suatu barang atau benda. Gagasan kami tentang suatu subjek atau item memengaruhi komponen emosional. Salah satunya adalah karyawan yang tidak mau beralih ke minuman lain karena tidak merasa bahwa meminum minuman berenergi secara terus-menerus memiliki konsekuensi yang berbahaya.

**c. Komponen Konaktif**

Kecenderungan untuk berperilaku sesuai dengan sikap atau keadaan seseorang merupakan komponen non-aktif. Pikiran dan perasaan suatu barang atau objek berdampak pada kecenderungan perilaku. Para pekerja yang setuju untuk meminum minuman berenergi dengan alasan memberikan energi lebih dan mencegah mereka menjadi lesu adalah salah satu contoh dari mereka yang hanya mengetahui manfaat dari minuman tersebut dan bukan kerugiannya.



#### **4. Cara Pengukuran Sikap**

Penilaian sikap berbeda dari pengetahuan atau domain kognitif. Menurut Sunaryo (2004) dalam Saputri, (2019). Ada dua kategori pengukuran sikap:

##### **a. Pengukuran Langsung**

Pengukuran sikap secara langsung dilakukan dengan cara meminta pendapat subjek secara langsung mengenai suatu objek hal atau masalah yang dihadapi, dibagi menjadi 2 jenis pengukuran:

##### **1) Langsung berstruktur**

Cara mengukur sikap secara langsung berstruktur menggunakan beberapa pernyataan yang telah tersusun, contohnya dengan skala Likert. Skala Likert adalah ukuran sikap yang menggunakan kata-kata dan pilihan jawaban untuk menunjukkan pendapat tentang mereka dalam skala pro atau kontra atau positif atau negatif. Klaim menguntungkan atau afirmatif dengan skor tanggapan sebagai berikut: sangat setuju (4), setuju (3), netral (2), tidak suka (1), sangat tidak setuju (0). Komentar tidak menyenangkan atau negatif yang memiliki skor sangat tidak setuju (4), tidak setuju (3), setuju (2), netral (2), atau setuju (1).

## 2) **Langsung tak berstruktur**

Cara mengukur sikap secara langsung tanpa struktur yang mengecualikan survei, pertanyaan terbuka, dan observasi langsung.

### **b. Pengukuran Tidak Langsung**

Cara pengukuran sikap secara tidak langsung yaitu dengan menggunakan tes, umumnya menggunakan skala semantik-diferensial yang standar.

## **5. Faktor-Faktor yang Mempengaruhi Pembentukan dan Perubahan Sikap**

Pengalaman hidup seseorang membentuk sikap mereka. Membentuk dan memodifikasi sikap pribadi. Menurut Sunaryo (2004) dalam (Saputri, 2019) dipengaruhi oleh beberapa faktor sebagai berikut:

### **a. Faktor Internal**

Variabel internal adalah variabel yang berasal dari individu dan terkait dengan alasan fisiologis, psikologis, dan pribadi. Mereka adalah faktor-faktor yang diterima, diproses, dan dipilih oleh individu dan kemudian memutuskan apakah mereka akan diterima atau ditolak. Ilustrasinya adalah efek minuman berenergi yang terbukti meningkatkan energi saat bekerja. Akibatnya, karyawan

setuju untuk mengkonsumsi minuman ini karena efeknya konsisten dengan tujuan mereka menyelesaikan tugas mereka dengan lebih banyak energi yang disediakan oleh minuman ini.

#### **b. Faktor Eksternal**

Faktor eksternal adalah faktor yang bersumber dari luar diri seseorang, seperti rangsangan langsung atau tidak langsung. Rangsangan langsung, seperti interaksi antara individu atau kelompok, memiliki kekuatan untuk secara langsung mempengaruhi dan mengubah suasana hati seseorang. Individu juga dipengaruhi oleh rangsangan tidak langsung melalui media massa non-elektronik dan elektronik. Ilustrasinya adalah seorang pekerja yang melihat iklan minuman berenergi di televisi. Pekerja tersebut meminum minuman tersebut dan ingin mendemonstrasikan dampak dari iklan tersebut.

#### **F. Tinjauan Umum tentang *Sirkadian Rhythm* (Irama Tubuh)**

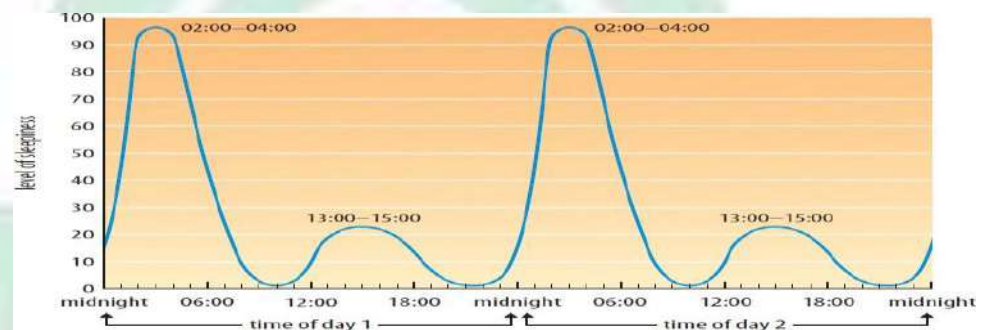
Menurut *National Transport Commission (2007)*. Tubuh memiliki ritme alami yang dikenal sebagai jam tubuh atau ritme sirkadian, yang diulang setiap 24 jam dan mengontrol pola tidur, suhu tubuh, kadar hormon, pencernaan, dan banyak aktivitas tubuh lainnya, Hasilnya mirip dengan jet lag saat jam biologis rusak. Perangkat lunak jam tubuh mengontrol kapan seseorang pergi tidur di malam hari dan bangun di pagi hari. Suhu tubuh berfluktuasi di siang hari untuk menjaga tubuh tetap sadar dan turun di malam hari serta berkontribusi pada kelelahan. Untuk memulihkan tubuh,

sintesis hormon meningkat di malam hari dan sistem pencernaan melambat (Mulya, 2019). Berikut ini terjadi sebagai fungsi dari jam tubuh:

- a. Jam tubuh menjadi lebih awas karena cahaya pagi.
- b. Jam tubuh akan menyesuaikan setelah makan siang atau tidur, menyebabkan tingkat kewaspadaan Anda menurun selama beberapa jam.
- c. Kewaspadaan akan kembali meningkat di sore hari dan awal malam.
- d. Saat malam semakin gelap, jam tubuh menyesuaikan tingkat kewaspadaan untuk beristirahat dan bersiap untuk tidur.
- e. Setelah turun, suhu tubuh dan tingkat kesadaran mencapai titik terendah pada tengah malam.

Manusia memiliki ritme sirkadian, terkadang disebut sebagai jam tubuh, yang mengatur periode tidur dan bangun mereka. Pagi dan sore adalah dua kali siklus 24 jam saat kelelahan mencapai puncaknya. Banyak proses, termasuk kewaspadaan, performa, dan suasana hati, dipengaruhi oleh kelelahan. Sejumlah penelitian telah menunjukkan bagaimana ritme sirkadian dapat mempengaruhi kecelakaan lalu lintas. Menurut fluktuasi rasa kantuk selama 24 jam, dengan puncak yang besar di malam hari dan tinggi lainnya di tengah hari, ini menunjukkan bahwa gangguan kelelahan saling berhubungan. Suhu tubuh paling rendah antara pukul 4:00 dan 6:00 pagi dan naik secara bertahap hingga mencapai titik tertinggi antara pukul

19:00 dan 20:00. Setelah itu, suhu tubuh mulai menurun di malam hari dan turun ke titik terendah di pagi hari. Timbulnya kelelahan dipengaruhi oleh ritme sirkadian dan suhu tubuh. Manusia memiliki suhu tubuh tertinggi dalam rentang normal dan lebih waspada. Manusia mengalami kantuk dan kekurangan energi karena suhu tubuhnya turun pada sore dan pagi hari.



**Gambar 2 1 Siklus Tubuh Selama 24 Jam**

***Sumber : International Petroleum Industry Environmental Conservation/International Association of Oil and Gas Producers (2007)***

Berdasarkan IPIECA/OGP (2007), Gambar dibawah Ini menunjukkan bagaimana kelelahan memiliki siklus sirkadian. Meskipun ada sedikit peningkatan di sore hari, rasa kantuk umumnya rendah di sore hari, naik di sore hari hingga puncaknya di pagi hari (02.00 hingga 04.00), kemudian berkurang di siang hari (13.00 hingga 15.00). Pola ini berulang selama 24 jam.



## **G. Tinjauan Umum tentang Kebiasaan Merokok**

### **1. Merokok**

Merokok merupakan kegiatan menghisap tembakau maupun cairan kimia yang dibakar kemudian menghembuskan asap yang berasal dari rokok. Perilaku merokok menurut Levy (2005) dalam (Lianzi & Pitaloka, 2014) adalah kegiatan yang dilakukan bersama rokok yang dimulai dari membakar, menghisap kemudian menghembuskan dimana setelah dihembuskan akan dihirup oleh orang sekitar yang berada dekat dengan perokok. Unsur internal (aspek biologis dan alasan psikologis, seperti merokok untuk mengurangi stres), serta faktor eksternal, berkontribusi pada perilaku merokok (faktor lingkungan, seperti pengaruh teman sebaya atau dorongan dari keluarga) (Lianzi & Pitaloka, 2014).

Menurut Sweeting (2004) dalam (Andini, 2019) ada empat kategori utama variabel yang mempengaruhi kebiasaan merokok:

- a. Faktor-faktor sosiodemografis, seperti kebiasaan merokok pada teman dan keluarga.
- b. Faktor pribadi, sikap pribadi seperti keyakinan dan pengetahuan yang dimiliki oleh seseorang tentang rokok.
- c. Variabel-variabel kepribadian, yaitu citra diri atau konsep diri, locus of control, ekstrovert dsb.

- d. Variabel-variabel tingkah laku, seperti pekerjaan, aktivitas di bidang akademis dan aktivitas kesukaan yang dilakukan pada waktu luang

## 2. Jenis Rokok

Ada beberapa jenis rokok. Perbedaan ini dapat dilihat pada kemasan rokok, komponen atau isi rokok, cara pembuatan rokok, dan penggunaan filter pada semua jenis rokok (Lianzi & Pitaloka, 2014).

### a. Rokok berdasarkan kemasannya

- 1) Klobot: rokok yang bungkusannya berbahan dasar daun jagung
- 2) Kawung: rokok yang bungkusannya berbahan daun aren
- 3) Sigaret: rokok yang bahan dasar bungkusannya berupa kertas
- 4) Cerutu: rokok yang bahan dasar bungkusannya berupa daun tembakau

### b. Rokok memiliki berbagai macam bahan baku, diantaranya:

- 1) Rokok putih: Ini adalah rokok khusus tembakau yang ditambahkan saus untuk memberi mereka rasa dan aroma tertentu.
- 2) Rokok kretek: Rokok ini terbuat dari daun tembakau dan cengkeh, yang kemudian dipadukan dengan saus untuk memberikan rasa dan aroma yang unik.
- 3) Rokok tembakau: Ini adalah rokok dengan komponen mentah paling banyak. Daun tembakau, cengkeh, dan kemenyan digunakan sebagai bahan utama, yang kemudian dipadukan

dalam saus untuk memberikan aroma dan rasa khas yang diasosiasikan dengan rokok.

### 3. Kandungan Rokok

Menurut Terry dan Horn dalam (Raharjo et al., 2018) menjelaskan bahwa dalam sebatang rokok memiliki tiga ribu zat pada umumnya mengandung beberapa bahan, diantaranya:

#### a. *Acrolein*

Diambil langsung dari gliseril atau dikeringkan darinya, akrolein adalah cairan putih. Konten ini kemungkinan besar mengandung alkohol dan mungkin berbahaya bagi kesehatan .

#### b. *Karbon Monoksida*

Oksida yang Mudah Terbakar Gas ini, yang tidak berbau, tercipta ketika unsur karbon terbakar sebagian. Jika bahan ini masuk ke dalam tubuh dan diangkut ke otot tubuh melalui hemoglobin. Empat molekul oksigen dapat ditampung di dalam satu molekul hemoglobin. Kekurangan oksigen akan terjadi jika hemoglobin ini membawa karbon monoksida dalam kasus ini.

#### c. *Nikotin*

*Nikotin* adalah cairan tidak berwarna dan berminyak. Obat ini bisa mengekang nafsu makan. Oleh karena itu, seorang perokok tidak akan mengalami kelaparan dalam waktu yang lama. zat dalam rokok tersebut yang dapat menimbulkan ketergantungan pada seseorang atau orang lain.

d. *Ammonia*

Gas tidak berwarna yang terbuat dari nitrogen dan hidrogen, ammonia. Baunya sangat kuat dan memberi energi. Sel-sel tubuh menyerap bahan kimia ini dengan cukup cepat. Seseorang yang menerima suntikan amonia akan pingsan atau mengalami koma.

e. *Formic Acid*

*Formic acid* adalah suatu cairan yang tidak berwarna, memiliki aroma yang sangat tajam, dapat bergerak bebas didalam tubuh dan dapat menyebabkan kulit seseorang atau individu mengalami kelumpuhan atau terkelupas.

f. *Hidrogen Sianida*

Gas yang tidak berwarna, tidak berbau, dan tidak berasa adalah hidrogen sianida. Bahan ini mudah terbakar dan ringan. Sianida adalah zat yang sangat beracun yang jika dikonsumsi langsung dapat membunuh.

g. *Nitrous Oxide*

*Nitrous Oxide* adalah suatu gas yang tidak memiliki warna yang jika dihisap akan mengakibatkan hilangnya tidak sadarkan diri, mati rasa dan menimbulkan rasa sakit. Umumnya zat ini banyak digunakan dalam pelayanan fasilitas kesehatan adalah bahan ini banyak digunakan oleh tenaga medis untuk melakukan pembiusan pada saat melakukan operasi tenaga medis untuk melakukan pembiusan pada saat melakukan operasi

h. *Formaldehyde*

Rokok mengandung *formaldehida*, gas yang tidak berwarna dan berbau menyengat. Zat kimia ini berfungsi sebagai pengawet dan pembasmi hama.

i. *Phenol*

*Phenol* senyawa yang terdiri dari berbagai kristal yang diperoleh dengan menyuling molekul organik. Menggunakan kayu dan arang sebagai contoh. Fenol dapat menempel pada protein dan mengganggu aktivitas enzim.

j. *Acetol*

*Acetol* merupakan produk sampingan dari pembakaran aldehid dan menguap dengan alkohol.

k. *Hidrogen Sulfida*

Hidrogen sulfida adalah gas yang mudah meledak serta memiliki aroma yang tajam (keras). Zat ini tentunya berdampak negatif pada tubuh yaitu mencegah oksidasi enzim (pigmen yang mengandung besi).

l. *Methyl Chlorida*

*Methyl chlorida* adalah campuran berbagai macam zat yang bervariasi yang dimana zat hidrogen dan zat karbondioksida sebagai penyusun utama yang ada di dalam rokok . Zat ini



memiliki sifat yang sangat beracun dan uapnya yang sangat berbahaya dan dapat membius seseorang.

m. *Pyridine*

*Pyridine* adalah cairan bening dengan bau menyengat. Ia bekerja sebagai bahan kimia yang mengubah alkohol menjadi pelarut dan menghilangkan serangga.

n. *Methanol*

Cairan ringan, mudah menguap, dan mudah terbakar menggambarkan metanol. Jika tertelan, ada kemungkinan dapat menyebabkan kebutaan dan kematian.

o. *Tar*

Cairan kental berwarna coklat tua atau hitam disebut tar yang berasal dari distilasi kayu, arang dan getah tembakau. Zat ini dapat menyebabkan seseorang menderita kanker paru-paru.

#### **4. Dampak Merokok**

Merokok memiliki efek pada perkembangan seseorang selain kesehatan fisik mereka. Merokok akan menimbulkan rasa kecanduan serta menimbulkan rasa keingintahuan untuk mencoba zat adiktif lain dan narkoba. Merokok merupakan pintu gerbang pertama untuk individu menggunakan narkoba. Seseorang yang telah kecanduan merokok akan memiliki sifat malas dan lebih memilih berkumpul bersama teman senang (Mulyani, 2015).

Selain itu Menurut Abdullah, 2010 dalam (Mulyani, 2015) menjelaskan bahwa apabila rokok dikonsumsi secara terus menerus sejak dini maka akan signifikan mempengaruhi kinerja atau fungsi dari otak seseorang dan akan terjadi penumpukan nikotin pada otak. Hal ini akan berpengaruh terhadap stamina fisik dan secara tidak langsung akan berpengaruh terhadap tingkat kefokusian ojek *online*.

Lama waktu yang digunakan oleh pria pada saat merokok selama 5-7 menit dan pada wanita sekitar 7 hingga 10 menit. Para peneliti menemukan bahwa orang yang merokok setelah bangun tidur memiliki risiko kanker paru-paru dua kali lipat dibandingkan dengan mereka yang menunggu satu jam. Merokok dikaitkan dengan peningkatan risiko kanker leher 1,6 kali lipat dan peningkatan risiko kanker kepala dan leher 1,4 kali lipat jika dilakukan dalam waktu satu jam setelah tidur. Menurut \peneliti utama studi yaitu Dr. Joshua Muscat, perokok yang merokok sesaat setelah tidur akan terpapar lebih banyak nikotin dan berisiko mengalami kecanduan (tidur) (Lianzi & Pitaloka, 2014).

## **5. Tahapan Merokok**

Menurut Leventhal dan Clearly dalam (Mulyani, 2015) mengklaim bahwa untuk menjadi perokok biasa, seseorang harus melewati empat tahap:

- a) Tahap preparatory (persiapan), tahap ini merupakan tahapan awal atau persiapan seseorang menjadi perokok tetap dimana individu

disuguhkan oleh media mengenai animasi-animasi yang dapat menarik minat seseorang untuk mencoba merokok

- b) Tahap awal adalah ketika seseorang memutuskan apakah akan terus merokok berdasarkan informasi dan pengalamannya saat mencobanya.
- c) Pada titik ini, proses mulai merokok sudah selesai ditandai dengan perilaku mengkonsumsi rokok yang frekuensinya mencapai 4 batang perhari atau lebih.
- d) Pada titik ini, merokok terus merokok (mereka adalah perokok abadi) perokok telah menetapkan atau memantapkan dirinya menjadi perokok aktif dan menjadikan kebiasaan merokok sebagai kegiatan yang wajib dilakukan agar memenuhi keinginannya dalam mencari ketenangan.

## **H. Tinjauan Umum Durasi Kerja**

### **1. Durasi Kerja**

Lamanya waktu yang dihabiskan orang untuk bekerja dikenal sebagai durasi mereka melakukan pekerjaan dalam sehari. Durasi kerja akan sangat mempengaruhi perilaku seseorang dalam mengkonsumsi minuman dan berujung pada permasalahan status kesehatan. Semakin lama durasi yang dibutuhkan oleh pekerja maka akan semakin meningkatkan frekuensi minuman yang dikonsumsi oleh pekerja. Dalam menunjang produktivitas kerja pekerja memerlukan energi yang instan yang pengolahannya tidak memerlukan waktu yang lama dan

praktis dibawa kemana saja. Inilah yang menjadi faktor penyebab pengendara ojek *online* mengalami kelelahan. Kelelahan tentunya akan menimbulkan banyak kerugian apabila tidak diatasi, kelelahan akan menurunkan produktivitas kerja, konsentrasi, kecepatan dan ketepatan dalam bekerja yang dapat berujung terjadinya kecelakaan kerja (Maulina & Syafitri, 2019).

## 2. Ketentuan Batas Durasi Kerja

Menurut (PP Nomor 35 Tahun 2021) mewajibkan seluruh pemilik usaha, antara lain, untuk mematuhi aturan jam kerja yang ditetapkan oleh kedua sistem yang telah dijelaskan:

- a) 7 jam kerja dalam satu hari atau 40 jam selama seminggu selama 6 hari kerja; atau
- b) 8 jam kerja dalam satu hari atau 40 jam selama seminggu selama 5 hari kerja.

Pada peraturan diatas merupakan jam kerja mutlak tanpa terhitung waktu istirahat. Pada (Kemenperin, 2003) Setiap usaha wajib memberikan waktu istirahat di antara jam kerja, sebagaimana dimaksud dalam Pasal 79 ayat (2) huruf a. Setelah karyawan bekerja selama empat jam berturut-turut, mereka harus beristirahat setidaknya 30 menit, dan waktu ini tidak dihitung dalam jam kerja mereka. Sedangkan pengendara ojek *online* melakukan pekerjaan melebihi ketentuan yang telah berlaku dalam Undang-Undang. Pengendara ojek

*online* bekerja dalam sehari kurang lebih selama 12 jam. Selain itu, ini pasti melanggar undang-undang yang sesuai pengendara ojek *online* dituntut untuk bekerja karena banyaknya orderan yang harus tercapai ataupun target yang harus dicapai dalam sehari

## **I. Tinjauan Umum Pendapatan**

### **1. Pendapatan**

Menurut PSAK No. 23 Paragraf 7 (2015) dalam menjelaskan bahwa pendapatan adalah arus masuk bruto dari manfaat ekonomi yang diperoleh dari seluruh aktivitas pada suatu perusahaan yang melalui usaha baik barang maupun jasa yang tidak ada kaitannya dengan penanaman modal. Pendapatan adalah tujuan utama dari pendirian suatu perusahaan, penghasilan pada suatu perusahaan meliputi pendapatan (revenue) dan keuntungan (gain). Pendapatan bisa berupa penjualan, imbalan (gaji), bunga, dividen, royalti dan sewa (Sarimawi et al., 2020).

Menurut Ikatan Akuntan Indonesia dalam mengemukakan bahwa pendapatan adalah suatu penghasilan dari entitas yang normal baik melalui penjualan, fee, komisi, dividen, bunga, royalti, dan sewa (Wahyuni, 2019).

Menurut Suwardjono, 2014 dalam (Wahyuni, 2019), menjelaskan bahwa dari beberapa definisi diperoleh karakteristik pembentuk dari pengertian pendapatan dan untung, diantaranya:



- a) Arus masuk aset atau pertumbuhan aset
- b) Aktivitas berkelanjutan yang berkaitan dengan operasi utama atau sentral (berkelanjutan)
- c) Pelunasan, penurunan atau pengurangan kewajiban
- d) Suatu kepemilikan (entitas)
- e) Produk yang dihasilkan dari suatu instansi atau perusahaan
- f) Dibuat oleh perusahaan atau badan
- g) Dibarter
- h) Menyandang beberapa nama atau beberapa bentuk
- i) Menimbulkan kenaikan ekuitas.

## **2. Peran Pendapatan**

Profitabilitas (pendapatan) memiliki peran penting di hampir seluruh sektor usaha organisasi, termasuk pada sektor transportasi. Karena dengan adanya pendapatan maka akan mempengaruhi keberlangsungan usaha pada sektor transportasi kedepannya. Tanpa adanya profit (pendapatan) maka sektor usaha akan mengalami kelumpuhan dan tidak akan beroperasi sebagaimana mestinya. Sama halnya dengan pendapatan (gaji) pada karyawan, untuk menunjang kesejahteraan karyawan maka perlu diberikan tunjangan (gaji). Selain itu gaji juga akan menunjang kinerja dari karyawan yang bekerja di suatu sektor formal maupun informal. Pendapatan juga berperan dalam pengadaan barang dan pengembangan alat dari sektor usaha untuk

meningkatkan kemampuan sektor usaha di masa seperti sekarang ini (Chalifah & Sodik, 2015).

Salah satu sektor usaha yang memerlukan pendapatan untuk keberlangsungan usaha adalah PO (Perusahaan Oto). Perusahaan transportasi (oto) adalah usaha yang menyediakan jasa transportasi darat. Perusahaan ini biasanya tersebar di beberapa tempat di kota besar. Perusahaan ini melakukan pengantaran setiap hari tanpa disertai hari libur dalam seminggu.

### 3. Sumber-Sumber Pendapatan

Menurut (Ikatan Akuntan Indonesia, 2015) membagi sumber pendapatan menjadi 3 jenis, diantaranya:

- a. Penjualan produk dan layanan,
- b. Penggunaan aset entitas oleh pihak ketiga untuk potensi pendapatan
- c. Penjualan barang dan layanan
- d. Bunga, adalah pembebanan kas kepada pihak yang berutang pada entitas

Dalil mengenai pendapatan terdapat pada surah Al-An'am (6) ayat 165 yang Allah SWT berfirman:

وَهُوَ الَّذِي جَعَلَكُمْ خَلَائِفَ الْأَرْضِ وَرَفَعَ بَعْضَكُمْ فَوْقَ بَعْضٍ دَرَجَاتٍ لِيُبْلِغَكُمْ فِي مَا آتَاكُمْ إِنَّ رَبَّكَ سَرِيعُ الْعِقَابِ وَإِنَّهُ لَغَفُورٌ رَّحِيمٌ

Artinya:

*“Dan dialah yang menjadikan kamu penguasa-penguasa di bumi dan Dia meninggikan sebahagian kamu atas sebahagian (yang lain) beberapa derajat, untuk mengujimu tentang apa yang diberikan-Nya kepadamu. Sesungguhnya Tuhanmu amat cepat siksaan-Nya dan sesungguhnya Dia Maha Pengampun lagi Maha Penyayang”*

Tafsir dari ayat diatas menurut Kemenag RI adalah berdasarkan ayat diatas dapat ditarik kesimpulan bahwa Ayat ini menekankan fakta bahwa Allah meninggikan individu-individu tertentu di atas yang lain dan menjadikan manusia sebagai penguasa di muka bumi yang mengatur kehidupan rakyatnya. Semua itu adalah ujian yang diberikan oleh Sunnatullah untuk melihat bagaimana reaksi setiap orang terhadap karunia yang Allah berikan kepadanya. Baik di dunia maupun di akhirat, mereka akan menerima hadiah karena lulus ujian itu.

Orang kaya dinilai dari kekayaan dan penghasilannya, sedangkan orang miskin dan orang yang menderita diuji kesabarannya. Penguasa juga diuji keadilan dan kejujurannya. Karena semua itu, manusia tidak boleh iri atau benci terhadap pemberian Tuhan dari orang lain.

## **J. Tinjauan Umum tentang Sumber Informasi**

### **1. Definisi Sumber Informasi (Agen Sosialisasi)**

Menurut Dwi Narwoko dan Bagong Suyanto 2013 agen sosialisasi adalah setting untuk sosialisasi, kadang-kadang disebut sebagai fasilitator atau mekanisme sosialisasi. Agen sosialisasi adalah peristiwa yang membantu seseorang dalam menerima nilai-nilai atau tempat di mana seseorang mempelajari semua yang kemudian

membuatnya memenuhi syarat sebagai orang dewasa. Dari definisi di atas dapat disimpulkan bahwa agen sosialisasi yaitu setiap orang, baik perorangan maupun kelompok yang membantu seseorang untuk dapat menyesuaikan dirinya. Penyesuaian diri tersebut mencakup tentang konsep diri, emosi, perilaku, dan sikap kita dalam aplikasi di kehidupan. Seseorang yang dapat menyesuaikan dirinya maka ia dapat menjalankan fungsi sosialnya dengan baik (Ardhana, 2016).

## **2. Peran Sumber Informasi (Agen Sosialisasi)**

Menurut Damsar (2011) dalam (Ardhana, 2016) peran agen sosialisasi yaitu Agar dapat terlibat secara efektif dalam masyarakat, agen sosialisasi memiliki peran dalam mempengaruhi pengetahuan, sikap, nilai, norma, perilaku esensial, dan harapan. Keluarga, sekolah, kelompok sebaya, media massa, agama, lingkungan tempat tinggal, dan tempat kerja merupakan beberapa agen sosialisasi.

Kelompok sosialisasi memiliki peran dalam mempengaruhi dan mengatur perilaku. Hal ini memungkinkan seseorang untuk menyesuaikan perilakunya dengan standar, peraturan, dan praktik yang diterima tanpa dianggap tidak normal. Tanggung jawab yang dimainkan agen sosialisasi secara rinci adalah sebagai berikut:

### **a. Rekan Kerja**

Rekan kerja atau teman adalah sebuah ikatan khusus yang dimiliki orang satu sama lain dan bagaimana mereka saling

mendukung, tidak memikirkan kewajiban masing-masing dan saling menguntungkan (Andriyuni, 2018).

Menurut KBBI sahabat adalah kawan, teman dan handai. Sedangkan menurut (Shaffer & Tommerup, 2005) mengklaim bahwa persahabatan adalah hubungan yang kuat dan bertahan lama antara dua orang atau lebih yang memiliki ciri-ciri seperti kedekatan, kesetiaan, dan cinta satu sama lain.

Menurut pandangan agama Islam sahabat adalah orang yang memiliki ikatan emosional yang sangat kuat antara orang-orang yang tidak terhubung satu sama lain oleh darah atau suku. Dalam Islam, sahabat harus selalu mengingatkan satu sama lain untuk lebih dekat dengan Allah, saling mengoreksi ketika kita keluar jalur, dan saling membela ketika dia hadir. Islam mengajarkan kita untuk memilih teman yang memiliki sifat amanah. Amanah adalah sifat yang dapat diartikan bertanggung jawab apabila diberi suatu kepercayaan dan berusaha untuk menjaga ataupun menyelesaikan apa yang telah dititipkan kepadanya.

Menurut Santrock (2011) menjelaskan bahwa peranan Dalam perkembangan sosial seorang anak, seorang teman berfungsi sebagai sumber persahabatan, stimulasi, atau dorongan, serta sumber dukungan fisik, dukungan ego, perbandingan sosial, dan kasih sayang. Teman akan memberikan seseorang kesempatan



untuk bersosialisasi di luar dari lingkungan keluarga. Teman juga memiliki peran sebagai fasilitator, yaitu seseorang yang senantiasa memberi informasi-informasi yang menguntungkan dan mengarahkan individu menuju kepada perilaku yang baik. Di lingkungan masyarakat seseorang biasanya dalam memilih atau menjadikan individu lain sebagai teman berdasarkan persamaan usia sehingga individu dapat lebih leluasa dalam berinteraksi. Namun terkadang teman menjadi seseorang yang justru menjerumuskan seseorang ke arah yang negatif, di era saat ini pergaulan, pola interaksi, dan dinamika kehidupan masyarakat telah mengalami perubahan yang signifikan dimana nilai-nilai moral, akhlak, norma maupun budi pekerti mulai hilang di Indonesia (Kurniawan & Sudrajat, 2018).

Perubahan perilaku yang dialami oleh bangsa Indonesia ditengah-tengah masyarakat pada era globalisasi akan menyebabkan lahirnya berbagai tindakan a-moral atau biasa disebut dengan demoralisasi. Fenomena demoralisasi ini menjadi hal yang sangat berbahaya dimana generasi saat ini akan mengalami krisis karakter, krisis karakter. Menurut (Kurniawan & Sudrajat, 2018) menyatakan bahwa seorang anak niscaya akan mengalami pertumbuhan dan beralih kepada remaja, saat anak telah menginjak masa remaja maka interaksi antara anak dengan orang tua akan menurun. Remaja akan mulai mencari teman yang sebaya dengannya kemudian jika remaja

telah memperoleh teman yang setara dengannya maka remaja tersebut akan lebih memprioritaskan teman dibandingkan dengan orang tuanya (Kurniawan & Sudrajat, 2018).

Hal terkait tentang dampak teman juga telah dijelaskan dalam hadits nabi, Rasulullah SAW bersabda:

مَثَلُ الْجَلِيسِ الصَّالِحِ وَالسَّوِّءِ كَحَامِلِ الْمِسْكِ وَنَافِخِ الْكَبِيرِ ، فَحَامِلُ الْمِسْكِ إِذَا  
 أَنْ يُحْذِيكَ ، وَإِذَا أَنْ تَبْتَاعَ مِنْهُ ، وَإِذَا أَنْ تَجِدَ مِنْهُ رِيحًا طَيِّبَةً ، وَنَافِخُ الْكَبِيرِ  
 إِذَا أَنْ يُحْرِقَ ثِيَابَكَ ، وَإِذَا أَنْ تَجِدَ رِيحًا خَبِيثَةً

Artinya:

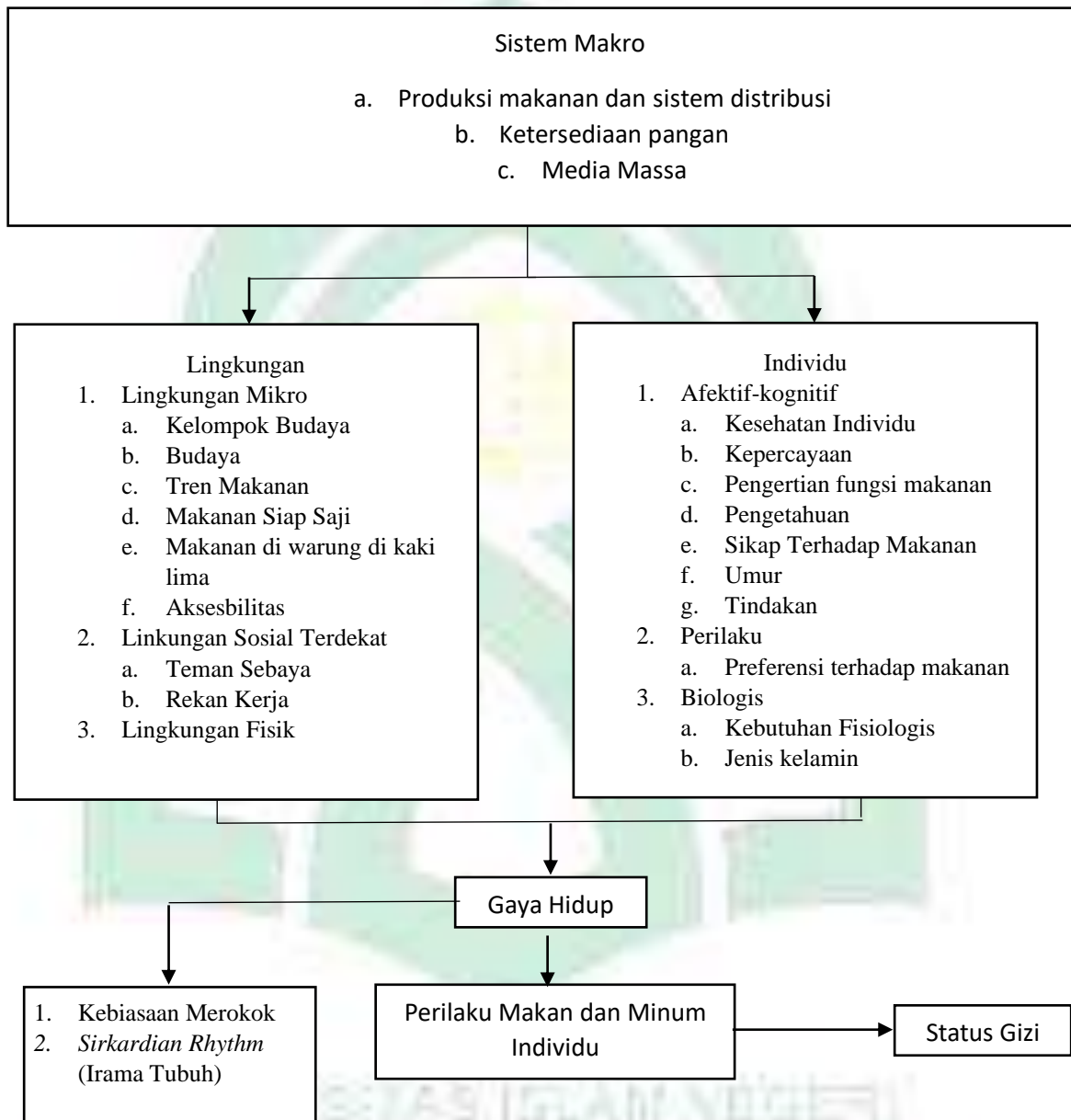
*“Permisalan teman yang baik dan teman buruk ibarat seorang penjual minyak wangi dan seorang pandai besi. Penjual minyak wangi mungkin akan memberimu minyak wangi, atau engkau bisa membeli minyak wangi darinya, dan kalupun tidak, engkau tetap mendapatkan bau harum darinya. Sedangkan pandai besi, bisa jadi (percikan apinya) mengenai pakaianmu, dan kalaupun tidak engkau tetap mendapatkan bau asapnya yang tak sedap.” (HR. Bukhari 5534 dan Muslim 2628).*

Hadits ini, menurut Imam Nawawi, menggambarkan kemaslahatan bergaul dengan orang-orang saleh yang berakhlak tinggi, orang yang berilmu dan santun, dan orang yang selalu bertindak wara'. Ini juga menggambarkan kelemahan bergaul dengan orang-orang yang ahli dalam menawar. Ah, memiliki sikap yang buruk, mudah tersinggung, dan hal-hal semacam itu.

**b. Media Massa**

Perasaan seseorang tentang memilih makanan atau minuman tertentu dipengaruhi oleh media. Anak-anak dan remaja sama-sama terpengaruh oleh iklan televisi untuk produk makanan dan minuman tertentu. Remaja telah melihat lebih dari satu juta iklan televisi untuk produk makanan dan minuman secara keseluruhan, dan produk khas yang diiklankan adalah produk yang kaya akan lemak dan gula. Pemahaman anak terhadap produk makanan yang dipromosikan, sikap terhadap produk makanan dan minuman yang diiklankan, serta perubahan cara pandang atau opini, semuanya dapat dipengaruhi oleh sebuah iklan televisi (Saputra, 2018)

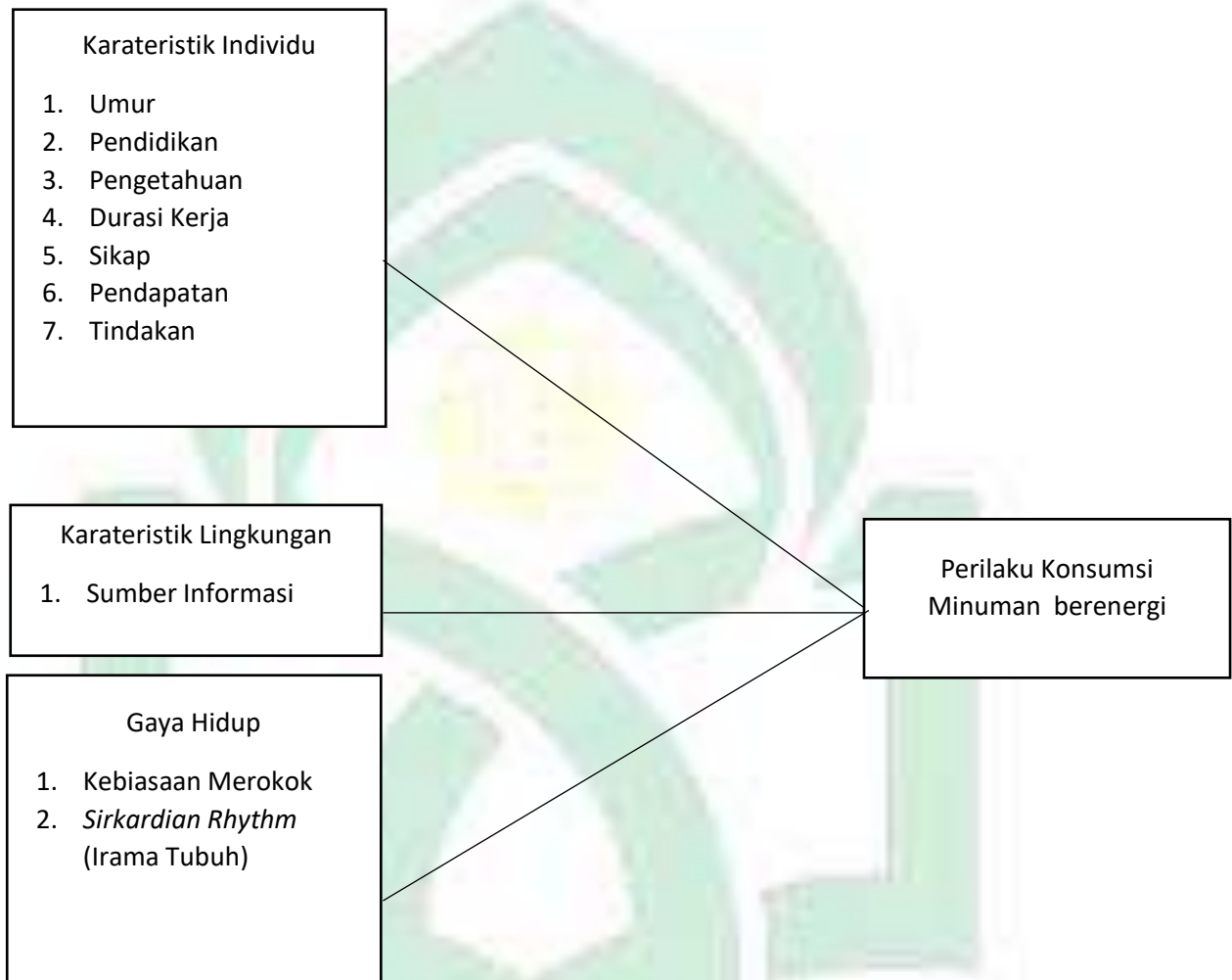
## K. Kerangka Teori



**Gambar 2 2 Kerangka Teori**

**Sumber : Modifikasi Teori Brown Judith (2005), D.A. Krummel dan Kris Etherton (1996), Elling Bere (2007), Elizabeth dan Sanjur (1981)**

## L. Kerangka Konsep



**Gambar 2 3 Kerangka Konsep**



## **BAB III**

### **METODOLOGI PENELITIAN**

#### **A. Jenis Penelitian**

Jenis penelitian yang digunakan dalam penelitian ini adalah penelitian kuantitatif dengan pendekatan deskriptif yang menggambarkan perilaku konsumsi minuman berenergi pada pengendara ojek *online* di kota Makassar.

#### **B. Waktu dan Tempat Penelitian**

Pada bulan Mei hingga Juni 2022, penelitian ini dilaksanakan di Kota Makassar.

#### **C. Populasi dan Sampel Penelitian**

##### **1. Populasi**

Populasi penelitian ini adalah 10.152 pengendara ojek *online* roda 2 yang terdaftar dan aktif memberikan layanan transportasi di Kota Makassar.

##### **2. Sampel**

Rumus Slovin digunakan untuk menghitung ukuran sampel untuk studi ilmiah. Rumus Slovin berikut digunakan untuk menentukan ukuran sampel:

$$n = \frac{N}{1 + Ne^2}$$

Keterangan :

n = Jumlah Sampel

N = Jumlah Populasi

e = persen kelonggaran ketidaktelitian karena kesalahan pengambilan sampel (0,07)

Sehingga,

$$n = \frac{10.152}{1 + 10.152 (0,05^2)}$$

$$n = \frac{10.152}{26,38}$$

$$n = 384,83$$

$$n = 385 \text{ sampel}$$

Menurut perhitungan di atas, 385 responden digunakan sebagai sampel untuk membantu penelitian.

### 3. Teknik Sampling

Penelitian ini menggunakan *accidental sampling*, atau strategi berdasarkan kebetulan, di mana siapa saja yang kebetulan bertemu dengan peneliti dapat digunakan sebagai sampel asalkan ditentukan bahwa mereka layak sebagai sumber data (Sugiyono, 2013). Pengambilan sampel penelitian yang dimaksud dalam penelitian ini adalah peneliti mengambil sampel dari pangkalan pengemudi ojek

*online* yang tersebar di kota Makassar di 3 provider yang berbeda yaitu Go-Jek, Grab, dan Maxim.

#### **D. Sumber data**

Sumber data dari penelitian ini terdiri dari:

##### **1. Data Primer**

Data primer adalah informasi yang dikumpulkan melalui pengamatan langsung dan mencakup informasi identitas (nama, umur, jenis kelamin, dan nomor telepon) serta pertanyaan tentang sikap dan frekuensi konsumsi minuman berenergi, pendapatan, agen sosial, *circadian Rhythm* (Irama tubuh), durasi kerja, kebiasaan merokok, dan akses terhadap minuman berenergi. Seluruh data dari primer diperoleh dari jawaban responden

##### **2. Data Sekunder**

Data sekunder adalah informasi yang berasal dari sumber lain, seperti dokumentasi dari pihak kedua yang merinci hasil mutilasi dan pelaporan. Selain itu, buku-buku sastra, studi terdahulu, dan berbagai pencarian *online* yang dianggap relevan dengan penelitian ini dapat digunakan untuk memperoleh data sekunder untuk penelitian ini.

#### **E. Instrumen Penelitian**

Instrumen penelitian berupa kuesioner yang menanyakan partisipan tentang nama, jenis kelamin, dan identitas diri lainnya sebagai pengendara ojek *online* sebelum menanyakan pendapat mereka tentang minuman

berenergi dan seberapa sering mereka mengkonsumsinya, agen sosial, pendapatan, *circadian Rhythm* (Irama tubuh), durasi kerja, kebiasaan merokok, dan akses terhadap minuman berenergi, di mana responden menyelesaikan kuesioner sendiri atau dengan bantuan dari peneliti.

#### **F. Teknik pengumpulan data**

Pendekatan kuesioner digunakan untuk mengumpulkan data penelitian ini, dimana responden diberikan serangkaian pertanyaan dengan harapan mereka bersedia menjawab sesuai permintaan peneliti, disamping peneliti melakukan observasi. Cara ini dilakukan dengan cara mendekati atau melihat langsung celah-celah gambaran perilaku ojek *online* dalam mengkonsumsi minuman berenergi. Pengamatan langsung diantisipasi untuk meningkatkan hasil. Peneliti memiliki akses langsung ke situasi aktual lapangan.

#### **G. Pengolahan dan Analisis data**

##### **1. Pengolahan data**

Setelah diubah ke dalam bentuk tabel pada tahap pengumpulan data, selanjutnya data tersebut akan diolah menggunakan aplikasi SPSS. Langkah-langkah berikut terlibat dalam pemrosesan data menggunakan program komputer:

- a. Edititng, penyuntingan data yang dilakukan untuk menghindari kesalahan atau kemungkinan adanya kuesioner yang belum terisi

- b. Coding, Pemberian kode dan scoring pada tiap jawaban untuk memudahkan proses entry data
- c. Entry, data setelah proses coding dilakukan pemasukan data ke computer
- d. Processing, semua kuesioner telah diisi dengan lengkap dan benar. Peneliti kemudian mengolah data tersebut untuk dianalisis. Pengolahan data dilakukan dengan memasukkan data dalam kuesioner ke dalam program komputer pengolahan data.
- e. Cleaning, cleaning adalah proses pembersihan data langka dimana suatu kegiatan pengecekan kembali data yang telah dimasukkan ke dalam komputer. Tidak ditemukan kesalahan dalam menginput data dan nilainya sama dengan data yang akan dimasukkan oleh peneliti

## 2. Analisis data

Setelah dilakukan pengumpulan data, maka data kemudian akan diolah melalui program statistik dengan tahapan:

### a. Analisis Univariat

Setiap variabel bebas dideskripsikan menggunakan analisis univariat (pengetahuan, umur, sikap, tindakan, pendidikan, durasi kerja, kebiasaan merokok, pendapatan, sumber informasi, dan variabel dependen (perilaku konsumsi minuman berenergi pada pengendara ojek *online*). Data yang telah terkumpul kemudian disajikan dengan tabel distribusi frekuensi



## **BAB IV**

### **HASIL DAN PEMBAHASAN**

#### **A. Gambaran Umum Lokasi Penelitian**

Pada Penelitian ini terdapat 3 provider yang diteliti , yaitu Grab, Gojek, Maxim di Kota Makassar

##### **1. PT. Grab Indonesia**

Grab adalah bisnis teknologi Malaysia yang menawarkan aplikasi untuk layanan transportasi umum, termasuk kendaraan bermotor roda 2 dan roda 4. Grab memiliki kantor di Singapura. Perusahaan Grab baru saja mengembangkan perangkat lunak; itu tidak memiliki mobil yang sebenarnya; diselenggarakan oleh mitra yang telah bergabung dengan PT Grab Indonesia.

Kaum urban saat ini menganggap transportasi sebagai kebutuhan pokok. saat mencoba melewati kemacetan ibu kota. Orang-orang yang masih membutuhkan alat transportasi mewah tetapi terlalu malas untuk mengendarai mobil sendiri dapat memanfaatkan kemajuan teknologi yang pesat karena mereka dapat meminta mobil yang nyaman dengan sentuhan layar smartpone. Kemunculan cepat teknologi di sektor transportasi benar-benar menjadi kenyataan.

Pertumbuhan Grab di Indonesia stabil namun lambat. Berawal dari moniker Grabtaxi, namanya kemudian diubah menjadi logo. Kami mengambil setiap langkah satu per satu. Dulunya kami dikenal sebagai

Grabtaxi, namun saat ini kami menyediakan layanan yang lebih luas. Masyarakat melihat transportasi internet sebagai kebutuhan, yang memotivasi kami untuk menyediakan berbagai layanan. Itulah mengapa segala sesuatunya berjalan begitu cepat. Sejak pertengahan 2015, Grabcar dan GrabBike telah meningkat lebih dari 250 kali lipat di Indonesia. Saat ini, sebagian besar dari keseluruhan bisnis Grab, yang juga mencakup layanan pemesanan dan pengiriman taksi, adalah penyewaan mobil pribadi dan layanan ojek *online*.

Berdasarkan jumlah perjalanan yang dilakukan di berbagai platform, Indonesia telah berkembang menjadi pasar terbesar Grab. Dengan lebih dari 30 juta penduduk, Jakarta adalah tempat utama Grab memusatkan operasinya. Di sini, ia menawarkan layanan ojek, persewaan mobil pribadi, dan pemesanan taksi *online*. Dengan populasi 38 juta jiwa, Grab juga berniat menambah lebih dari delapan kota besar di luar Jakarta ke dalam platform multi-layanannya. Dengan total populasi lebih dari 250 juta, Indonesia menempati urutan keempat dalam hal jumlah penduduk. Grab, yang telah diunduh di lebih dari 17 juta smartphone dan memiliki 320.000 pengendara di 30 kota yang mencakup Singapura, Indonesia, Filipina, Malaysia, Thailand, dan Vietnam, menyediakan layanan ride-hailing terluas di sebagian besar pasar Asia Tenggara.

## 2. Profil PT GO-JEK Indonesia

Go-Jek Indonesia didirikan pada tahun 2011 sebagai perusahaan sosial terdepan untuk mempromosikan perbaikan dalam industri transportasi yang tidak terorganisir sehingga dapat berfungsi secara efektif dalam menyediakan layanan ojek untuk transportasi orang dan komoditas. Ide tersebut dilontarkan oleh CEO dan Managing Director organisasi ini, Nadiem Makarim, yang mengidentifikasi dirinya sebagai pengguna ojek.

Sebuah perusahaan transportasi bernama PT GO-JEK yang dijalankan oleh beberapa anak muda yang sangat inovatif berbasis di Jakarta Selatan, yaitu di lingkungan Kemang. Ini menawarkan layanan transportasi yang menghubungkan ojek dengan klien ojek. membantu pengendara ojek dalam mengangkut penumpang mereka dengan lebih cepat dan efektif. mengintegrasikan ojek dengan mobile banking dan dunia smartphone.

Gojek menjadi penyedia transportasi roda dua pertama yang menerima pesanan melalui sarana elektronik seperti aplikasi. Di perusahaan ini, Nadiem mengintegrasikan teknologi sehingga pelanggan bisa mengakses layanan Gojek melalui aplikasi smartphone. Ojek ini juga dilengkapi dengan GPS sehingga keberadaannya bisa dicek menggunakan smartphone. Jarak yang ditempuh juga dapat digunakan untuk menghitung biaya. Go-Jek menawarkan fitur-fitur

unik melalui aplikasi GoJek yang lebih dari sekadar menyediakan layanan transportasi manusia, termasuk:

a. *Instant courier*

Go-Jek dapat digunakan untuk mendistribusikan barang secara "real time". Tentunya biaya ditentukan oleh jarak tempuh yang otomatis terekam dalam program. Pengiriman dapat dilakukan baik komoditas maupun kertas. Dengan notasi yang menunjukkan berat barang yang diangkut tidak boleh lebih besar dari selisih tinggi antara setang sepeda motor dan pengendara.

b. *Transportation*

Tujuan utamanya adalah untuk melayani sebagai semacam transportasi umum.

c. *Go-Food*

Layanan ini memungkinkan pengguna memesan makanan melalui GoJek, dan makanan tersebut kemudian diantar langsung ke konsumen.

d. *Shopping*

Melalui layanan ini, konsumen dapat berbelanja apa saja dan diantarkan langsung melalui Go-Jek.

### **3. Profil Maxim**

Bisnis Rusia bernama Maxim telah ada sejak tahun 2003.

Perusahaan ini bermula di kota Rusia Hardisk, yang terletak di Pegunungan Ural, dengan layanan aplikasi taksi. Korporasi membuka

cabang di sejumlah negara pada tahun 2014, termasuk Ukraina, Kazakhstan, Georgia, Bulgaria, Tajikistan, Belarus, Azerbaijan, dan Italia. Maxim sekarang menjadi perusahaan taksi terbesar ketiga di Rusia.

Imam Muhammad Azhar, Development Manager Maxim Indonesia, menyatakan bahwa perusahaan telah berkembang menjadi penyedia transportasi *online* yang tidak hanya mengkhususkan pada taksi tetapi juga menawarkan layanan lain seperti ojek dan mobil biasa. Sejatinya, firma yang membuka cabang di Indonesia pada 2018 ini juga menyediakan kerja sama bagi masyarakat Indonesia yang ingin bermitra dengan Maxim dengan ikut menjalankan bisnis layanan transportasi *online* perusahaan tersebut.

## B. Hasil Penelitian

### 1. Analisis Univariat

#### a. Karakteristik Responden

##### 1) Umur

**Tabel 4. 1**  
**Distribusi Frekuensi Responden Berdasarkan Umur di Kota Makassar Tahun 2022**

Umur	Frekuensi	Persentase (%)
26-35	193	50
36-45	148	38,3
46-55	42	10,9
56-65	3	0,8
<b>Total</b>	<b>386</b>	<b>100</b>

Sumber : Data Primer, 2022



Berdasarkan tabel 4.1 bahwa pada penelitian ini responden terbanyak pada kelompok usia 26 – 35 tahun yaitu 193 responden (50%), pada kelompok usia 36 – 45 tahun 148 responden (38,3%), pada kelompok usia 46 – 55 tahun 42 responden (10,9%), pada kelompok usia 56 – 65 yaitu responden (5%)

## 2) Pendidikan Terakhir

**Tabel 4. 2**  
**Distribusi Frekuensi Responden Berdasarkan Pendidikan Terakhir di Kota Makassar Tahun 2022**

<b>Pendidikan</b>	<b>Frekuensi</b>	<b>Persentase (%)</b>
Rendah	46	11,9
Tinggi	340	88,1
<b>Total</b>	<b>386</b>	<b>100</b>

*Sumber : Data Primer, 2022*

Berdasarkan tabel 4.2 didapatkan bahwa dari 386 responden berada pada pendidikan tinggi yaitu 340 pengendara ojek *online* (88,1%) dan responden berpendidikan rendah sebanyak 46 orang (11,9%).

## 3) Pendapatan

**Tabel 4. 3**  
**Distribusi Frekuensi Responden Berdasarkan Pendapatan di Kota Makassar Tahun 2022**

<b>Pendapatan</b>	<b>Frekuensi</b>	<b>Persentase (%)</b>
Rendah	269	69,7
Tinggi	117	30,3
<b>Total</b>	<b>386</b>	<b>100</b>

*Sumber : Data Primer, 2022*

Berdasarkan tabel 4.3 didapatkan bahwa dari jumlah 386 pengendara ojek *online* berpenghasilan rendah sebanyak 269 responden (69,7%), sedangkan pengendara ojek *online* berpenghasilan tinggi sebanyak 117 responden (30,3).

#### 4) Durasi Kerja

**Tabel 4. 4**  
**Distribusi Frekuensi Responden Berdasarkan Durasi Kerja**  
**di Kota Makassar Tahun 2022**

<b>Durasi Kerja</b>	<b>Frekuensi</b>	<b>Persentase (%)</b>
Tidak Sesuai Standar	323	83,7
Sesuai Standar	63	16,3
<b>Total</b>	<b>386</b>	<b>100</b>

*Sumber: Data Primer, 2022*

Berdasarkan tabel 4.4 di atas didapatkan dari jumlah 386 pengendara ojek *online* yang bekerja tidak sesuai standar >8 jam berjumlah 323 pengendara ojek *online* (83,7%) dan pengendara ojek *online* yang bekerja sesuai standar <8 jam lebih sedikit berjumlah 63 responden (16,3%).

#### b. Perilaku Mengonsumsi Minuman Berenergi

##### 1) Minuman Berenergi

**Tabel 4. 5**  
**Distribusi Frekuensi Responden Berdasarkan Konsumsi**  
**Minuman Berenergi di Kota Makassar Tahun 2022**

<b>Minuman Berenergi</b>	<b>Frekuensi</b>	<b>Persentase (%)</b>
Mengonsumsi	272	70,5
Tidak Mengonsumsi	114	29,5
<b>Total</b>	<b>386</b>	<b>100</b>

*Sumber: Data Primer, 2022*

Berdasarkan tabel 4.5 di atas didapatkan bahwa pengendara ojek *online* mengonsumsi minuman berenergi yaitu sebanyak 272 responden (70,5%) dan tidak mengonsumsi minuman berenergi yaitu sebanyak 112 responden (29,5%).

## 2) Jenis minuman

**Tabel 4. 6**  
**Distribusi Frekuensi Responden**  
**Berdasarkan Jenis Minuman Berenergi yang dikonsumsi di**  
**Kota Makassar Tahun 2022**

Jenis Minuman Berenergi	Frekuensi	Persentase (%)
Extrajoss	28	7,3
Hemaviton	5	1,3
Kopi	161	41,7
Kratingdaeng	5	1,3
Kukubima	49	12,7
M150	5	1,3
Panther	19	4,9
Tidak Mengonsumsi Minuman Berenergi	114	29,5
<b>Total</b>	<b>386</b>	<b>100</b>

Sumber: Data Primer, 2022

Berdasarkan tabel 4.6 di atas didapatkan bahwa jenis minuman yang paling banyak dikonsumsi oleh pengendara ojek *online* yaitu kukubima yaitu 49 responden (12,7%) sedangkan jenis minuman yang kurang dikonsumsi oleh pengendara ojek *online* adalah hemaviton, kratingdaeng, M150 yaitu 5 responden (1,3%)

### 3) Pola Konsumsi Minuman Berenergi

**Tabel 4. 7**  
**Distribusi Frekuensi Responden**  
**Berdasarkan Pola Konsumsi Minuman Berenergi**  
**di Kota Makassar Tahun 2022**

<b>Pola Konsumsi</b>	<b>Frekuensi</b>	<b>Persentase (%)</b>
Normal	244	63,2
Buruk	30	7,8
Tidak Mengonsumsi	114	29,5
<b>Total</b>	<b>386</b>	<b>100</b>

*Sumber: Data Primer, 2022*

Berdasarkan tabel 4.7 di atas didapatkan bahwa mayoritas pengendara ojek *online* yang memiliki pola konsumsi normal yaitu 244 responden (63,2%), dan pengendara ojek *online* yang memiliki pola konsumsi buruk lebih sedikit dibandingkan dengan pola konsumsi minuman yang normal atau >3x sehari yaitu 30 responden (7,8%).

### 4) Jumlah Minuman Berenergi Yang Sering Dikonsumsi

**Tabel 4. 8**  
**Distribusi Frekuensi Responden**  
**Berdasarkan Jumlah Minuman Berenergi yang dikonsumsi**  
**di Kota Makassar Tahun 2022**

<b>Volume</b>	<b>Frekuensi</b>	<b>Persentase (%)</b>
1x sehari	57	14,8
2x sehari	108	28
3x sehari	79	20,5
4x sehari	25	6,5
5x sehari	3	0,8
6x sehari	1	0,3

<b>Volume</b>	<b>Frekuensi</b>	<b>Persentase (%)</b>
10x sehari	1	0,3
Tidak Mengonsumsi	114	29,5
<b>Total</b>	<b>386</b>	<b>100</b>

Sumber : Data Primer, 2022

Berdasarkan tabel 4.8 di atas didapatkan bahwa jumlah minuman berenergi yang sering dikonsumsi pengendara ojek *online* yaitu 2x sehari sebanyak 108 responden (28%), sedangkan yang paling sedikit yaitu 6x sehari dan 10x sehari masing-masing 1 responden (0,3%)

#### 5) Tindakan

**Tabel 4. 9 Distribusi Frekuensi Responden Berdasarkan Tindakan di Kota Makassar Tahun 2022**

<b>Tindakan</b>	<b>Frekuensi</b>	<b>Persentase (%)</b>
Baik	112	29
Buruk	274	71
<b>Total</b>	<b>386</b>	<b>100</b>

Sumber: Data Primer, 2022

Berdasarkan tabel 4.9 diatas didapatkan bahwa dari pengendara ojek *online* yang mengonsumsi minuman berenergi dengan tindakan baik yaitu 112 responden (29 %), dan pengendara ojek *online* yang mengonsumsi dengan tindakan buruk 274 responden (71 %)



## 6) Pengetahuan Minuman Berenergi

**Tabel 4. 10**  
**Distribusi Frekuensi Responden**  
**Berdasarkan Pengetahuan Minuman Berenergi**  
**di Kota Makassar Tahun 2022**

Pengetahuan	Frekuensi	Persentase (%)
Baik	329	85,2
Kurang	57	14,8
<b>Total</b>	<b>386</b>	<b>100</b>

*Sumber: Data Primer, 2022*

Berdasarkan tabel 4.10 dapat diketahui dari 386 jumlah pengendara ojek *online* terdapat hampir semua responden dengan berpengetahuan baik yaitu sebanyak 329 responden (85,2%), dan 57 (14,8%) responden yang memiliki pengetahuan yang kurang mengenai minuman berenergi. memiliki pengetahuan yang kurang mengenai minuman berenergi

## 7) Sikap

**Tabel 4. 11**  
**Distribusi Frekuensi Responden Berdasarkan Sikap**  
**di Kota Makassar Tahun 2022**

Sikap	Frekuensi	Persentase (%)
Positif	286	74,1
Negatif	100	25,9
<b>Total</b>	<b>386</b>	<b>100</b>

*Sumber: Data Primer, 2022*

Berdasarkan tabel di 4.11 dapat diketahui dari 386 jumlah pengendara ojek *online*, terdapat 286 (74,1%) yang memiliki sikap yang positif pada perilaku konsumsi minuman berenergi dan 100

(25,9%) responden yang memiliki respon negatif pada perilaku konsumsi minuman berenergi.

## 8) Sumber Informasi

**Tabel 4. 12**  
**Distribusi Frekuensi Responden Berdasarkan Sumber Informasi di Kota Makassar Tahun 2022**

Sumber Informasi	Frekuensi	Persentase (%)
Ya	287	74,4
Tidak	99	25,6
<b>Total</b>	<b>386</b>	<b>100</b>

*Sumber: Data Primer, 2022*

Berdasarkan tabel 4.13 dapat diketahui dari 386 jumlah pengendara ojek *online* , terdapat, 287 (74,4%) responden yang tertarik mengonsumsi minuman berenergi karena informasi dari media massa maupun teman dan 99 responden (25,6%) yang tidak tertarik mengonsumsi minuman berenergi karena informasi dari media massa maupun teman.

### c. Gaya Hidup

#### 1) Kebiasaan Merokok

**Tabel 4. 13**  
**Distribusi Frekuensi Responden Berdasarkan Status Merokok di Kota Makassar Tahun 2022**

Status Merokok	Frekuensi	Persentase (%)
Merokok	286	74,1
Tidak Merokok	100	25,9
<b>Total</b>	<b>386</b>	<b>100</b>

*Sumber: Data Primer, 2022*

Berdasarkan tabel 4.14 diatas dapat diketahui dari 386 jumlah pengendara ojek *online* , terdapat 286 (74,1%) responden yang merokok dan 100 (25,9%) responden yang tidak merokok

## 2) Jumlah Rokok

**Tabel 4. 14**  
**Distribusi Frekuensi Responden Berdasarkan Jumlah Rokok Yang Dihabiskan di Kota Makassar Tahun 2022**

<b>Jumlah Rokok</b>	<b>Frekuensi</b>	<b>Persentase (%)</b>
1-4 batang/hari	63	16,3
5-14 batang/hari	163	42,2
>15 batang/hari	60	15,5
<b>Total</b>	<b>286</b>	<b>74</b>

*Sumber: Data Primer, 2022*

Berdasarkan tabel 4.15 dapat diketahui jumlah rokok yang dihabiskan dari 286 pengendara ojek *online* yang merokok yaitu 1-4 batang/hari sebanyak 63 (16,3%) responden, 5-14 batang/hari sebanyak 163 (42,2%) responden, >15 batang/hari sebanyak 60 (15,5%) responden.

## 3) Kategori Perokok

**Tabel 4. 15**  
**Distribusi Frekuensi Responden Berdasarkan Kategori Perokok di Kota Makassar Tahun 2022**

<b>Kategori Perokok</b>	<b>Frekuensi</b>	<b>Persentase (%)</b>
Ringan	63	16,3
Sedang	163	42,2
Berat	60	15,5
<b>Total</b>	<b>286</b>	<b>74</b>

*Sumber: Data Primer, 2022*

Berdasarkan tabel 4.16 pengendara ojek *online* yang merokok terbagi menjadi 3 yaitu perokok ringan sebanyak 63 (16,3%) responden, perokok sedang 163 (42,2%) responden, perokok berat 60 (15,5%) responden.

#### 4) *Sirkardian Rhythm*

**Tabel 4. 16**  
**Distribusi Frekuensi Responden**  
**Berdasarkan *Sirkardian Rhythm* di Kota Makassar**  
**Tahun 2022**

<i>Sirkardian Rhythm</i>	Frekuensi	Persentase (%)
Baik	25	6,5
Buruk	361	93,5
<b>Total</b>	<b>386</b>	<b>100</b>

Sumber: Data Primer, 2022

Berdasarkan tabel 4.17 dari 386 responden yang telah diteliti, responden lebih banyak mengalami *Sirkardian Rhythm* buruk 361 orang (93,5%) dan responden dengan *Sirkardian Rhythm* baik hanya berjumlah 25 orang (6,5%).

## 2. Analisis Variabel Penelitian

- a. Gambaran Perilaku Konsumsi Minuman Berenergi pada pengendara ojek *online* berdasarkan umur

Kemampuan seseorang dalam perilaku sehat dan aman dapat dipengaruhi oleh umur. Umur mempunyai pengaruh yang sangat penting terhadap terjadinya kecelakaan kerja. Sebagian pendapatan dikemukakan bahwa usia tua lebih rentan dengan kecelakaan karena penurunan reaksi terhadap suatu bahaya, sedangkan usia

muda lebih cepat merespon terhadap kejadian potensi bahaya. Semakin bertambahnya umur maka kemampuan menerima informasi dan pola pikir seseorang semakin berkembang.

1) Pengetahuan

**Tabel 4. 17**  
**Distribusi Pengetahuan Responden Tentang Perilaku**  
**Konsumsi Minuman Berenergi Berdasarkan Umur**

Umur	Pengetahuan				Total	
	Baik		Kurang		n	%
	n	%	n	%		
26-35	164	85	29	15	193	100
36-45	129	87,2	19	12,8	148	100
45-55	33	78,6	9	21,4	42	100
56-65	3	100	0	0	3	100

*Sumber : Data Primer 2022*

Berdasarkan tabel 4.18 di atas menunjukkan bahwa responden terbanyak dengan kategori pengetahuan baik pada kelompok usia 26 – 35 tahun yaitu sebanyak 164 responden (85%), responden pada kelompok umur 36-45 dengan kategori pengetahuan baik yaitu 129 responden (87,2%), responden pada kelompok umur 46-55 tahun dengan kategori pengetahuan baik yaitu 33 responden (78,6%), responden pada kelompok umur 56-65 tahun 3 responden (100%), sedangkan frekuensi responden dengan kategori pengetahuan kurang pada kelompok usia 26-35 yaitu sebanyak 29 responden (15%), responden dengan pada kelompok umur 36-45 tahun dengan kategori pengetahuan kurang yaitu 19 responden (12,8%), responden pada kelompok umur 46-55 tahun dengan kategori pengetahuan kurang 9 responden (21,4%), responden pada



kelompok umur 56-65 tahun dengan pengetahuan kurang 0 responden (0%)

2) Sikap

**Tabel 4. 18**  
**Distribusi Sikap Responden Tentang**  
**Perilaku Konsumsi Minuman Berenergi Berdasarkan Umur**

Umur	Sikap				Total	
	Positif		Negatif		n	%
	n	%	n	%		
26-35	137	71	56	29	193	100
36-45	117	79,1	31	20,9	148	100
46-55	29	69	13	31	42	100
56-65	3	100	0	0	3	100

Sumber : Data primer 2022

Berdasarkan tabel 4.19 di atas menunjukkan bahwa responden terbanyak dengan kategori sikap positif berada pada kelompok umur 26 – 35 tahun yaitu sebanyak 137 responden (71%), responden pada kelompok umur 36-45 tahun dengan kategori sikap positif yaitu 117 responden (79,1%), responden pada kelompok umur 46-55 tahun yaitu 29 responden,(69%) dan responden pada kelompok umur 56 – 65 tahun paling sedikit termasuk kategori sikap positif yaitu sebanyak 3 responden (100 %). Dan untuk kategori sikap negatif yang terbanyak pada kelompok 26 – 35 tahun yaitu sebanyak 56 responden (29 %), pada kelompok umur 36-45 tahun yaitu 31 responden (20,9%), pada kelompok umur 46-55 yaitu 13 responden (31%), pada kelompok umur 56-65 yaitu 0 responden (0%)

## 3) Tindakan

**Tabel 4. 19**  
**Distribusi Tindakan Responden Tentang**  
**Perilaku Konsumsi Minuman Berenergi Berdasarkan Umur**

Umur	Tindakan				Total	
	Baik		Buruk		n	%
	n	%	n	%		
26-35	52	26,9	141	73,1	193	100
36-45	46	31,1	102	68,9	148	100
45-55	14	33,3	28	66,7	42	100
56-65	0	0	3	100	3	100

Sumber : Data Primer 2022

Berdasarkan tabel 4.20 di atas menunjukkan bahwa responden terbanyak dengan kategori tindakan perilaku konsumsi buruk berada pada kelompok umur 26 – 35 tahun sebanyak 140 responden (36,2 %) dan pada kelompok umur 36 – 45 tahun sebanyak 102 responden (26,4 %), sedangkan pada kelompok umur 56 – 65 tahun lebih sedikit yaitu sebanyak 3 responden (0,9%) dan kelompok umur 46 – 55 tahun yaitu sebanyak 28 responden (7,1%).

- b. Gambaran Perilaku Konsumsi Minuman Berenergi pada pengendara ojek *online* berdasarkan pendidikan terakhir.

Tingkat pendidikan seseorang memberikan kontribusi yang bermakna bagi perilaku seseorang pekerja dalam memahami setiap stimulus yang ada di lingkungan kerjanya. Pendidikan dapat menentukan kinerja, pengetahuan, sikap, dan tindakan seseorang

dalam berperilaku sehat dan aman dalam bekerja sesuai dengan prosedur dan aturan keselamatan di tempat kerja.

1) Pengetahuan

**Tabel 4. 20**  
**Distribusi Pengetahuan Responden Tentang**  
**Perilaku Konsumsi Minuman Berenergi**  
**Berdasarkan Pendidikan Terakhir**

Tingkat Pendidikan	Pengetahuan				Total	
	Baik		Kurang			
	n	%	n	%	n	%
Tinggi	291	85,6	49	14,4	340	100
Rendah	38	82,6	8	17,4	46	100

Sumber : Data Primer 2022

Berdasarkan tabel 4.21 di atas menunjukkan bahwa jumlah responden dengan tingkat pendidikan tinggi dengan kategori pengetahuan baik yaitu 291 responden (85,6%), responden dengan kategori pengetahuan kurang yaitu 49 responden (14,4%), sedangkan responden dengan tingkat pendidikan rendah dengan kategori pengetahuan kurang yaitu 38 responden (82,6%), responden dengan pengetahuan kurang yaitu 8 responden (17,4%).

2) Sikap

**Tabel 4. 21**  
**Distribusi Sikap Responden Tentang**  
**Perilaku Konsumsi Minuman Berenergi**  
**Berdasarkan Pendidikan Terakhir**

Tingkat Pendidikan	Sikap				Total	
	Positif		Negatif			
	n	%	n	%	n	%
Tinggi	255	75	85	25	340	100
Rendah	31	67,4	15	32,6	46	100

Sumber : Data Primer 2022

Berdasarkan tabel 4.22 di atas menunjukkan bahwa jumlah responden dengan tingkat pendidikan tinggi dengan kategori sikap yang baik yaitu 255 responden (75%), responden dengan kategori sikap yang negatif yaitu 85 responden (25%), sedangkan responden dengan tingkat pendidikan rendah dengan kategori sikap positif yaitu 31 responden (67,4%), responden dengan sikap yang negatif yaitu 15 responden (32,6%).

### 3) Tindakan

**Tabel 4. 22**  
**Distribusi Tindakan Responden Tentang**  
**Perilaku Konsumsi Minuman Berenergi**  
**Berdasarkan Pendidikan Terakhir**

Tingkat Pendidikan	Tindakan				Total	
	Baik		Buruk			
	n	%	n	%	n	%
Tinggi	96	28,2	244	71,8	340	100
Rendah	16	34,8	30	65,2	46	100

*Sumber : Data Primer 2022*

Berdasarkan tabel 4.23 di atas menunjukkan bahwa jumlah responden dengan tingkat pendidikan tinggi dengan kategori tindakan baik yaitu 96 responden (28,2%), responden dengan kategori tindakan buruk yaitu 244 responden (71,8%), sedangkan responden dengan tingkat pendidikan rendah dengan kategori tindakan baik yaitu 16 responden (34,8%), responden dengan tindakan buruk yaitu 30 responden (65,2%).

- c. Gambaran Perilaku Konsumsi Minuman Berenergi pada pengemudi ojek *online* berdasarkan pendapatan

Pendapatan adalah kegiatan balas jasa yang dilakukan antara pemilik usaha dengan pegawai yang bekerja ditempat pemilik usaha. Faktor-faktor yang mempengaruhi pola konsumsi seseorang, meliputi besarnya pendapatan, tingkat harga, tingkat bunga, sosial ekonomi dan selera pada individu menjadi penentu utama dalam menentukan konsumsi baik berupa barang atau jasa

1) Pengetahuan

**Tabel 4. 23**  
**Distribusi Pengetahuan Responden Tentang Perilaku Konsumsi Minuman Berenergi Berdasarkan Pendapatan**

Pendapatan	Pengetahuan				Total	
	Baik		Kurang			
	n	%	n	%	n	%
Rendah	230	85,5	39	14,5	269	100
Tinggi	99	84,6	18	15,4	117	100

Sumber : Data Primer, 2022

Berdasarkan tabel 4.24 di atas menunjukkan bahwa responden dengan pendapatan rendah dengan kategori pengetahuan baik yaitu sebanyak 230 responden (85,5%), responden dengan pendapatan tinggi dengan kategori pengetahuan baik yaitu 99 responden (84,6%). Sedangkan responden dengan pendapatan rendah dengan kategori pengetahuan kurang yaitu 39 responden (14,5%), responden dengan pendapatan tinggi dengan kategori pengetahuan kurang yaitu 18 responden (15,4%).



## 2) Sikap

**Tabel 4. 24**  
**Distribusi Sikap Responden Tentang Perilaku Konsumsi**  
**Minuman Berenergi Berdasarkan Pendapatan**

Pendapatan	Sikap				Total	
	Positif		Negatif			
	n	%	n	%	n	%
Rendah	188	69,9	81	30,1	269	100
Tinggi	98	83,8	19	16,2	117	100

Sumber : Data Primer 2022

Berdasarkan tabel 4.25 di atas menunjukkan bahwa responden dengan pendapatan rendah dengan kategori sikap positif sebanyak 188 responden (69,9%), responden dengan pendapatan tinggi dengan kategori sikap positif sebanyak 98 responden (83,8%), sedangkan responden dengan pendapatan rendah dengan kategori sikap negatif sebanyak 81 responden (30,1%) dan responden dengan pendapatan tinggi dengan kategori sikap negatif 19 responden (16,2%).

## 3) Tindakan

**Tabel 4. 25**  
**Distribusi Tindakan Responden Tentang**  
**Perilaku Konsumsi Minuman Berenergi**  
**Berdasarkan Pendapatan**

Pendapatan	Tindakan				Total	
	Baik		Buruk			
	n	%	n	%	n	%
Rendah	78	29	191	71	269	100
Tinggi	34	29,1	83	70,9	117	100

Sumber : Data Primer 2022

Berdasarkan tabel 4.26 di atas menunjukkan bahwa responden pendapatan rendah dengan kategori tindakan baik sebanyak 78 responden (29%), responden dengan pendapatan tinggi dengan kategori tindakan baik 34 responden (29,1%), sedangkan responden pendapatan rendah dengan kategori tindakan buruk yaitu sebanyak 191 responden (71%), responden pendapatan tinggi dengan kategori tindakan kurang yaitu sebanyak 83 responden (70,9%)

- d. Gambaran Perilaku Konsumsi Minuman Berenergi pada pengendara ojek *online* berdasarkan durasi kerja

Durasi kerja akan sangat mempengaruhi perilaku seseorang dalam mengkonsumsi minuman dan berujung pada permasalahan status kesehatan. Semakin lama durasi yang dibutuhkan oleh pekerja maka akan semakin meningkatkan frekuensi minuman yang dikonsumsi oleh pekerja.

1) Pengetahuan

**Tabel 4. 26**  
**Distribusi Pengetahuan Responden Tentang Perilaku**  
**Konsumsi Minuman Berenergi**  
**Berdasarkan Durasi Kerja**

Durasi Kerja	Pengetahuan				Total	
	Baik		Kurang		n	%
	n	%	n	%		
>8 jam	274	84,8	49	15,2	323	100
≤ 8 jam	55	87,3	8	12,7	63	100

Sumber : Data Primer 2022

Berdasarkan tabel 4.27 di atas menunjukkan bahwa responden dengan durasi kerja >8 jam berpengahuan baik 274 responden (84,8%), berpengetahuan kurang 49 responden (49%), sedangkan responden dengan durasi kerja  $\leq$  8 jam berpengetahuan baik 55 responden (87,3%), berpengetahuan kurang 8 responden (12,7%)

## 2) Sikap

**Tabel 4. 27**  
**Distribusi Sikap Responden Tentang**  
**Perilaku Konsumsi Minuman Berenergi**  
**Berdasarkan Durasi Kerja**

Durasi Kerja	Sikap				Total	
	Positif		Negatif		n	%
	n	%	n	%		
>8 jam	244	75,5	79	24,5	323	100
$\leq$ 8 jam	42	66,7	21	33,3	63	100

*Sumber : Data Primer 2022*

Berdasarkan tabel 4.28 di atas menunjukkan bahwa responden dengan durasi kerja >8 jam berkategori sikap positif yaitu 244 responden (75%), responden dengan durasi kerja  $\leq$  8 jam berkategori sikap positif yaitu 42 responden (66,7%), sedangkan responden dengan durasi kerja >8 jam berkategori sikap negatif yaitu 79 responden (24,5%) dan responden dengan durasi kerja  $\leq$  8 jam berkategori sikap negatif yaitu 21 responden (33,3%)

## 3) Tindakan

**Tabel 4. 28**  
**Distribusi Tindakan Responden Tentang**  
**Perilaku Konsumsi Minuman Berenergi**  
**Berdasarkan Durasi Kerja**

Durasi Kerja	Tindakan				Total	
	Baik		Buruk		n	%
	n	%	n	%		
>8 jam	96	29,7	227	70,3	323	100
≤ 8 jam	16	25,4	47	74,6	63	100

Sumber : Data Primer 2022

Berdasarkan tabel 4.29 di atas menunjukkan bahwa responden dengan durasi kerja >8 jam berkategori tindakan baik yaitu sebanyak 96 responden (29,7%), responden dengan durasi kerja ≤ 8 jam berkategori tindakan baik yaitu sebanyak 16 responden (25,4%), responden dengan durasi kerja >8 jam berkategori tindakan buruk yaitu sebanyak 227 responden (70,3%), responden dengan durasi kerja ≤ 8 jam berkategori tindakan buruk yaitu sebanyak 47 responden (74,6%)

- e. Gambaran Perilaku Konsumsi Minuman Berenergi pada pengendara ojek *online* berdasarkan sumber informasi

Sumber informasi sangat berkontribusi dalam membangun perilaku konsumsi seseorang dalam memahami setiap stimulus yang ada di lingkungan kerjanya. Sumber informasi bisa didapatkan dari berbagai macam sumber yaitu media massa, teman kerja, kerabat terdekat.

## 1) Pengetahuan

**Tabel 4. 29**  
**Distribusi Pengetahuan Responden Tentang**  
**Perilaku Konsumsi Minuman Berenergi**  
**Berdasarkan Sumber Informasi**

Sumber Informasi	Pengetahuan				Total	
	Baik		Kurang			
	n	%	n	%	n	%
Ya	242	84,3	45	15,7	287	100
Tidak	87	87,9	12	12,1	99	100

*Sumber : Data Primer 202*

Berdasarkan tabel 4.30 di atas menunjukkan bahwa responden yang tertarik mengonsumsi minuman berenergi karena dukungan atau mendapatkan sumber informasi dengan kategori pengetahuan baik yaitu sebanyak 242 responden (84,3%), responden yang tidak tertarik dengan kategori pengetahuan baik sebanyak 87 responden (87,9%), sedangkan responden yang tertarik dengan kategori pengetahuan kurang 45 responden (15,7%), responden yang tidak tertarik dengan kategori pengetahuan kurang 12 responden (12,1%)

## 2) Sikap

**Tabel 4. 30**  
**Distribusi Sikap Responden Tentang**  
**Perilaku Konsumsi Minuman Berenergi**  
**Berdasarkan Sumber Informasi**

Sumber Informasi	Sikap				Total	
	Positif		Negatif			
	n	%	n	%	n	%
Ya	214	74,6	73	25,4	287	100
Tidak	72	72,7	27	27	99	100

*Sumber : Data Primer 2022*



Berdasarkan tabel 4.31 di atas menunjukkan bahwa responden yang tertarik mengonsumsi minuman berenergi karena dukungan atau mendapatkan sumber informasi dengan kategori sikap positif yaitu sebanyak 214 responden (74,6%), responden yang tidak tertarik dengan kategori sikap positif 72 responden (72,7%), sedangkan responden yang tertarik karena dukungan atau mendapatkan sumber informasi dengan kategori sikap negatif yaitu sebanyak 73 responden (25,4%), responden yang tidak tertarik dengan kategori sikap negatif sebanyak 27 responden (27%)

### 3) Tindakan

**Tabel 4. 31 Distribusi Tindakan Responden Tentang Perilaku Konsumsi Minuman Berenergi Berdasarkan Sumber Informasi**

Sumber Informasi	Tindakan				Total	
	Baik		Buruk		n	%
	n	%	n	%		
Ya	74	25,8	213	74,2	287	100
Tidak	38	38,4	61	61,6	99	100

*Sumber : Data Primer 2022*

Berdasarkan tabel 4.32 di atas menunjukkan bahwa responden yang tertarik mengonsumsi minuman berenergi karena dukungan atau mendapatkan sumber informasi dengan kategori tindakan baik yaitu sebanyak 74 responden (25,8%), responden yang tidak tertarik dengan kategori tindakan baik 38 responden (38,4%), sedangkan responden yang tertarik mengonsumsi minuman berenergi karena dukungan atau mendapatkan sumber informasi

dengan kategori tindakan buruk yaitu sebanyak 213 responden (74,2%), dan responden yang tidak tertarik dengan kategori tindakan buruk yaitu sebanyak 61 responden (61,6%)

f. Gambaran Perilaku Konsumsi Minuman Berenergi pada pengendara ojek *online* berdasarkan kebiasaan merokok

1) Pengetahuan

**Tabel 4. 32**  
**Distribusi Pengetahuan Responden Tentang**  
**Perilaku Konsumsi Minuman Berenergi**  
**Berdasarkan Kebiasaan Merokok**

Status Merokok	Pengetahuan				Total	
	Baik		Kurang		n	%
	n	%	n	%		
Merokok	241	84,3	45	15,7	286	100
Tidak Merokok	88	88	12	12	100	100

*Sumber : Data Primer 2022*

Berdasarkan tabel 4.33 di atas menunjukkan bahwa responden yang merokok dengan kategori pengetahuan yang baik tentang perilaku mengonsumsi minuman berenergi yaitu sebanyak 241 responden (84,3%), responden yang tidak merokok dengan kategori pengetahuan baik yaitu sebanyak 88 responden (88%), sedangkan responden yang merokok dengan kategori pengetahuan yang kurang tentang perilaku mengonsumsi minuman berenergi yaitu sebanyak 45 responden (15,7%), responden yang tidak merokok dengan kategori pengetahuan kurang yaitu 12 responden (12 %).

## 2) Sikap

**Tabel 4. 33**  
**Distribusi Sikap Responden Tentang**  
**Perilaku Konsumsi Minuman Berenergi**  
**Berdasarkan Kebiasaan Merokok**

Status Merokok	Sikap				Total	
	Positif		Negatif		n	%
	n	%	n	%		
Merokok	215	75,2	71	24,8	286	100
Tidak Merokok	71	71	29	29	100	100

*Sumber : Data primer 2022*

Berdasarkan tabel 4.34 di atas bahwa responden yang merokok dengan sikap positif yaitu 215 responden (75,2%), responden yang tidak merokok dengan sikap positif yaitu 71 responden (71%), sedangkan responden yang merokok dengan kategori sikap negatif yaitu 71 responden (24,8%), responden yang tidak merokok sikap negatif yaitu 29 responden (29%)

## 3) Tindakan

**Tabel 4. 34**  
**Distribusi Tindakan Responden Tentang**  
**Perilaku Konsumsi Minuman Berenergi**  
**Berdasarkan Kebiasaan Merokok**

Status Merokok	Tindakan				Total	
	Baik		Buruk		n	%
	n	%	n	%		
Merokok	66	23,1	220	76,9	286	100
Tidak Merokok	46	46	54	54	100	100

*Sumber: Data Primer 2022*

Berdasarkan tabel 4.33 di atas menunjukkan bahwa responden yang merokok dengan kategori tindakan baik lebih banyak yaitu 66 responden (23,1%), dan responden yang tidak merokok dengan

kategori tindakan baik lebih sedikit yaitu 46 responden (46%), sedangkan responden yang merokok dengan kategori tindakan buruk lebih banyak di bandingkan dengan tindakan baik yaitu sebanyak 220 responden (76,9%), dan responden yang tidak merokok dengan kategori tindakan buruk yaitu 54 responden (54%).

- g. Gambaran Perilaku Konsumsi Minuman Berenergi pada pengendara ojek *online* berdasarkan *Sirkardian Rhythm* (Ritme Pola Tidur)

*Sirkardian Rhythm* seseorang berpengaruh terhadap perilaku seseorang dikarenakan apabila seseorang bekerja melebihi >8 jam/hari atau melebihi kapasitas energi seseorang yang dibutuhkan akan berdampak bagi tubuh dan kesehatan.

- 1) Pengetahuan

**Tabel 4. 35**  
**Distribusi Pengetahuan Responden Tentang**  
**Perilaku Konsumsi Minuman Berenergi**  
**Berdasarkan *Sirkardian Rhythm***

<i>Sirkardian Rhythm</i>	Pengetahuan				Total	
	Baik		Kurang		n	%
	n	%	n	%		
Baik	22	88	3	12	25	100
Buruk	307	85	54	15	361	100

Sumber : Data Primer 2022

Berdasarkan tabel 4.36 di atas menunjukkan bahwa responden yang memiliki *sirkardian Rhythm* yang baik dengan kategori pengetahuan baik lebih sedikit yaitu 22 responden (88%),

dan responden yang *sirkardian Rhythm* buruk dengan kategori pengetahuan baik lebih banyak yaitu sebanyak 307 responden (85%), sedangkan responden dengan pola tidur yang normal dengan kategori pengetahuan kurang yaitu 3 responden (12%), responden dengan pola tidur yang tidak normal dengan kategori pengetahuan kurang 54 responden (15%)

## 2) Sikap

**Tabel 4. 36**  
**Distribusi Sikap Responden Tentang**  
**Perilaku Konsumsi Minuman Berenergi**  
**Berdasarkan *Sirkardian Rhythm***

<i>Sirkardian Rhythm</i>	Sikap				Total	
	Positif		Negat			
	n	%	n	%	n	%
Baik	20	80	5	20	25	100
Buruk	266	73,7	95	26,3	361	100

Sumber : Data Primer 2022

Berdasarkan tabel 4.37 di atas menunjukkan bahwa responden yang memiliki *sirkardian Rhythm* yang baik dengan kategori sikap positif lebih sedikit yaitu 20 responden (80%), responden yang memiliki *sirkardian Rhythm* yang buruk dengan kategori sikap positif lebih banyak yaitu 266 responden (73,7%), sedangkan responden yang memiliki *sirkardian Rhythm* yang baik dengan kategori sikap negatif lebih sedikit yaitu 5 responden (20%), responden yang memiliki *sirkardian Rhythm* yang buruk dengan kategori sikap negatif yaitu 95 responden (26,3%)



## 3) Tindakan

**Tabel 4. 37**  
**Distribusi Tindakan Responden**  
**Tentang Perilaku Konsumsi Minuman Berenergi**  
**Berdasarkan *Sirkardian Rhythm***

<i>Sirkardian Rhythm</i>	Tindakan				Total	
	Baik		Buruk		n	%
	n	%	n	%		
Baik	5	20	20	80	25	100
Buruk	107	29,6	254	70,4	361	100

Sumber : Data Primer 2022

Berdasarkan tabel 4.38 di atas menunjukkan bahwa responden yang memiliki *sirkardian Rhythm* yang baik dengan kategori tindakan baik lebih sedikit yaitu 5 responden (20 %), responden yang memiliki *sirkardian Rhythm* yang buruk lebih banyak yaitu sebanyak 107 responden (29,6%), sedangkan responden yang memiliki pola tidur normal dengan kategori tindakan buruk lebih sedikit yaitu 20 responden (80%), responden yang memiliki *sirkardian Rhythm* yang buruk lebih banyak yaitu 254 responden (%)

- h. Perilaku Konsumsi Minuman Berenergi Pada Pengendara Ojek *online* di Kota Makassar.

**Tabel 4. 39**  
**Distribusi Perilaku Konsumsi Minuman Berenergi Pada Pengendara Ojek *Online* di Kota Makassar**

<b>Perilaku</b>	<b>Frekuensi</b>	<b>Persentase (%)</b>
Pengetahuan		
Baik	329	85,2
Kurang	57	14,8
Sikap		
Positif	286	74,1
Negatif	100	25,9
Tindakan		
Baik	112	29
Buruk	274	71

*Sumber : Data Primer, 2022*

Berdasarkan tabel 4.39 di atas bahwa akumulasi dari tiga variabel perilaku yaitu pengetahuan, sikap, tindakan pengendara menunjukkan bahwa perilaku konsumsi pengendara ojek *online* dikategorikan perilaku buruk dikarenakan ada satu variabel yang menyimpang yaitu mayoritas tindakan pengendara ojek *online* dalam membangun konsumsi minuman berenergi dikategorikan tindakan buruk

## C. Pembahasan

### 1. Karakteristik Responden

#### a. Gambaran perilaku konsumsi minuman berenergi berdasarkan umur

Berdasarkan Teori (Notoatmodjo, 2012) hasil dari penginderaan, dan ini terjadi ketika manusia merasakan sesuatu melalui panca indera penglihatan, penciuman, pendengaran, rasa, dan sentuhan. Pendidikan, informasi/media massa, pekerjaan, lingkungan, pengalaman, umur, masyarakat, budaya, dan ekonomi merupakan faktor yang mempengaruhi pengetahuan seseorang. Umur adalah rentang kehidupan yang ditandai sewaktu lahir dimana akan mengalami penambahan usia seiring dengan bertambahnya tahun. Umur yakni dimana Masa dewasa awal didefinisikan sebagai usia 18 hingga 40 tahun, dewasa tengah sebagai usia 41 hingga 60 tahun, dan dewasa lanjut sebagai usia >60 tahun (Sarif, 2020) . Kategori umur menurut (Depkes, 2009) dimana rentang usia anak-anak adalah 5 hingga 11 tahun, remaja awal adalah 12 hingga 16 tahun, remaja akhir adalah 17 hingga 25 tahun, dewasa awal adalah 26 hingga 35 tahun, dewasa akhir adalah 36 hingga 45 tahun, dan lansia berkisar antara 46 hingga 65 tahun. Menurut WHO batasan usia remaja berkisar antara umur 10-19 tahun dimana pada tahapan ini telah terjadi perubahan fisik maupun psikologis pada seseorang selain itu pada tahap ini

seseorang akan menentukan baik buruknya perilaku seseorang (Normate et al., 2017). Batasan usia dewasa dan lansia menurut dari Depkes dimulai dari dewasa awal dengan rentang usia 26-35 tahun, dewasa akhir dengan rentang usia 35-46 tahun dan masa lansia rentang umur 46-55 tahun.

Hasil penelitian menunjukkan bahwa pada semua kelompok umur kategori pengetahuan baik lebih banyak yaitu 329 responden sedangkan pada kategori pengetahuan kurang lebih sedikit yaitu 57 responden. Pada kategori pengetahuan kurang, kurangnya informasi, dan tingkat pendidikan yang buruk harus disalahkan untuk gizi. Sedangkan pada kategori pengetahuan baik faktor yang mempengaruhi yaitu tingkat pendidikan tinggi, pengetahuan yang baik tentang gizi, pendapatan rendah, durasi kerja normal, dan tidak mendapat dukungan sumber informasi (Solina et al., 2018). Selain itu faktor individual juga menjadi alasan seseorang mengonsumsi makanan, minuman ataupun tersier berupa perabotan rumah tangga, hal ini dipengaruhi oleh kelompok umur (anak, remaja, dewasa dan yang sudah berkeluarga) dan lingkungan sekitar (Kurniasari, 2016).

Berdasarkan observasi di lapangan diperoleh hal-hal yang mempengaruhi pengetahuan responden tentang minuman berenergi, diantaranya mayoritas responden berada pada usia 26 tahun ke atas dimana responden akan lebih mudah mendapatkan

informasi tentang minuman berenergi, pendidikan yang tinggi juga menjadi alasan responden berpengetahuan baik, serta budaya tempat bekerja dan dukungan sumber informasi seperti media massa atau teman sebaya.

Hasil penelitian menunjukkan bahwa semua umur pada kategori sikap positif lebih dominan yaitu 286 responden dibandingkan dengan kategori sikap negatif yaitu 100 responden. Hal tersebut menunjukkan bahwa hampir semua responden memiliki sikap yang positif terhadap perilaku konsumsi minuman berenergi, namun sebagian besar juga responden memiliki sikap yang negatif. Menurut (Notoatmodjo, 2010) menunjukkan bahwa sikap seseorang dipengaruhi oleh enam variabel, antara lain pengalaman pribadi, pengaruh orang berpengaruh, budaya, media massa, lembaga pendidikan, dan organisasi keagamaan, serta pertimbangan emosional.

Berdasarkan hasil penelitian yang diperoleh pada kategori tindakan baik lebih sedikit yaitu 112 responden dibandingkan dengan kategori tindakan buruk lebih banyak yaitu 274 responden. Hal ini menunjukkan bahwa sebagian besar responden pada usia dewasa rentang umur 26-45 tahun memiliki tindakan yang buruk dalam mengonsumsi minuman berenergi dikarenakan pada rentang umur 26-45 tahun sebagian besar mengonsumsi berenergi karena durasi kerja yang >8 jam/sehari, berpenghasilan rendah, dan



mendapat dukungan informasi, pengetahuan kurang, sikap negatif sedangkan sebagian besar juga pada usia dewasa rentang umur 26-45 tahun juga memiliki tindakan baik karena memiliki pengetahuan yang baik, dan sikap yang positif. Pada kelompok usia lansia 46-65 tahun sebagian responden memiliki tindakan yang buruk karena dipengaruhi oleh pengetahuan yang kurang, sikap yang negatif, dan pada kategori usia lansia ini lebih mudah terjadi kelelahan dan sudah tidak termasuk usia produktif dan kurang dalam menangkap informasi.

Hasil penelitian ini sejalan dengan dari Desmita (2012) yang mengatakan bahwa individu sejak berumur 12 tahun dan berlanjut hingga dewasa akan memperoleh kemampuan untuk berfikir secara abstrak, kemampuan menalar juga akan meningkat, sudah mampu mengontrol diri dan telah mampu menyimpulkan suatu informasi yang diperoleh. Hasil penelitian ini juga sejalan dengan yang dilakukan (Firmansyah et al., 2014), bahwa usia responden dalam rentang 20-45 tahun memiliki tingkat pengetahuan yang paling baik.

Hal ini juga sejalan dengan Indiantoro (2009) bahwa umur seseorang ditentukan dengan menghitung tahun sejak lahir. Semakin tinggi tingkat kedewasaan seseorang, maka akan semakin matang pemikiran dan perilakunya. Hal ini juga berdampak pada kecerdasan seseorang. Publik kemudian akan lebih cenderung

mempercayai seseorang yang lebih dewasa daripada seseorang yang belum cukup dewasa. Usia memiliki dampak pada kognisi dan pemikiran juga. Kognisi dan perspektif seseorang berubah lebih banyak seiring bertambahnya usia, yang menghasilkan perolehan informasi yang lebih baik. Orang akan menjadi lebih terlibat dalam masyarakat dan kehidupan sosial antara usia 20 dan 35 tahun, dan mereka akan mulai melakukan upaya yang lebih besar untuk mempersiapkan hari tua. Selain itu, mereka akan lebih sering membaca. Dilaporkan ada sedikit kemunduran dalam keterampilan linguistik, kognitif, dan pemecahan masalah pada usia ini.

Hasil penelitian ini sejalan dengan yang dilakukan oleh (Putra 2021) yang melaporkan bahwa hampir semua responden dengan umur 26-45 tahun persentase (80%) dalam penelitiannya memiliki sikap yang positif dalam penerapan perilaku protocol kesehatan COVID-19 (Wisudawan Putra & Soedirham, 2021). Hasil penelitian yang tidak sejalan dengan penelitian ini dilakukan oleh (Putra 2020) yang menyatakan bahwa dari 114 responden didapatkan persentase sikap responden terhadap perilaku penerapan protokol kesehatan sebanyak 43,9 sikap negatif/ buruk yang cenderung tidak dan salah dalam menjalankan penerapan perilaku protokol kesehatan (Diva Putra et al., 2020)

## **b. Gambaran Perilaku Konsumsi Minuman Berenergi Berdasarkan Pendidikan Terakhir**

Pendidikan sangat penting untuk pembentukan; semakin terpelajar seseorang, semakin banyak informasi yang mereka miliki. Selain pendidikan formal, pendidikan informal juga dapat mempengaruhi bagaimana seseorang berperilaku. Tingkat pendidikan terakhir untuk setiap responden berkisar dari tidak bersekolah hingga perguruan tinggi.

Berdasarkan temuan penelitian diketahui bahwa 38 responden yang memiliki tingkat pendidikan rendah termasuk dalam kelompok yang memiliki pengetahuan tinggi (82,6%) hal ini disebabkan karena responden mendapatkan informasi mengenai minuman berenergi terkait manfaat, dampak kesehatan, dan fungsi mengkonsumsi minuman berenergi, sedangkan pada tingkat pendidikan rendah dengan kategori pengetahuan kurang yaitu 49 responden hal ini disebabkan karena responden tidak memperdulikan kesehatan atau dampak dari mengkonsumsi minuman berenergi pada tubuhnya jika dikonsumsi berlebihan meskipun responden tersebut mendapatkan informasi terkait informasi tentang minuman berenergi. Tingkat pendidikan terakhir responden berkisar dari tidak sekolah sampai SMA. Pengetahuan responden tentang minuman berenergi tergolong baik meskipun pendidikan responden ada yang rendah tetapi responden tetap

mendapatkan informasi atau edukasi tentang minuman berenergi, namun masih ada sebagian responden yang berpengetahuan kurang tapi berpendidikan tinggi karena dipengaruhi oleh kurangnya inisiatif responden dalam mencari informasi terkait minuman berenergi

Berdasarkan hasil penelitian yang dilakukan diperoleh tingkat pendidikan tinggi dengan kategori sikap yang negatif yaitu 85 responden (25%) .Hal ini menunjukkan pada tingkat pendidikan tinggi bahwa sikap responden yang negatif dipengaruhi karena responden tidak memperdulikan informasi tentang minuman berenergi,dan terpengaruh oleh orang lain namun pada tingkat pendidikan rendah yang memiliki sikap positif dipengaruhi oleh inisiatif dalam mencari informasi, dan tidak terpengaruh oleh orang lain.

Berdasarkan hasil penelitian yang dilakukan diperoleh pada tingkat pendidikan tinggi pada kategori tindakan buruk yaitu 244 responden (71,8%). Hal ini disebabkan karena responden walaupun berada pendidikan tingkat pendidikan tinggi namun ada beberapa faktor yang mempengaruhi dalam mengonsumsi minuman berenergi karena faktor lingkungan, faktor fisiologis, faktor psikologis

Hasil penelitian ini sejalan dengan teori (Notoatmodjo, 2012) pendidikan adalah proses sosial di mana seseorang tunduk pada



faktor-faktor lingkungan yang dipilih dan diatur untuk mendapatkan atau mengalami perkembangan yang sebaik mungkin dari kemampuan sosialnya dan bakat individu dalam masyarakat di mana dia tinggal.

Temuan penelitian ini mendukung hipotesis bahwa sikap individu untuk memproses informasi yang dapat mendukung pola perilaku mereka meningkat dengan meningkatnya tingkat sekolah. Meski tingkat pendidikan bukan satu-satunya faktor yang mendukung pola pikir seseorang, pengetahuan tentang minuman berenergi sangat diperlukan untuk perilaku ini. Namun seseorang dengan tingkat pendidikan yang tinggi cenderung lebih mudah menerima perubahan perilaku yang positif, sedangkan seseorang yang hanya melanjutkan pendidikan tingkat dasar akan resisten dan sulit menerima perubahan (Aribowo, 2013).

### **c. Gambaran Perilaku Konsumsi Minuman Berenergi Berdasarkan Pendapatan**

Penghasilan diperoleh dari pekerjaan kepala rumah tangga dan penghasilan anggota keluarga, kerja yang dilakukan untuk memenuhi kebutuhan keluarganya selama satu bulan. Biasanya, uang ini digunakan untuk biaya hidup, kesehatan, pendidikan, dan kebutuhan material lainnya. Berdasarkan hasil observasi yang dilakukan bahwa responden memiliki pendapatan rendah <UMR yang sudah ditetapkan. Terdapat 230 responden (85,5%) responden



yang berpendapatan rendah. Hal ini dikarenakan rata-rata responden berpendidikan tinggi, memiliki pengetahuan yang baik, dan durasi kerja <8 jam , dan merokok. Faktor lainnya yang menyebabkan responden berpendapatan rendah dikarenakan kebutuhan yang konsumsi untuk bekerja maupun kebutuhan material lainnya.

Hal ini sejalan dengan teori John Maynard Keynes (1930) dalam (Pujoharso, 2012) dimana Keynes membuat asumsi-asumsi teori konsumsi yaitu dimana Jumlah konsumsi dan tabungan akan meningkat seiring dengan pendapatan individu. Selain itu, menurut Keynes, dalam hipotesis berbeda yang dikemukakan, kecenderungan konsumsi akan menurun ketika pendapatan naik karena sisa pendapatan ditabung. Selain itu ada teori lain yang mendukung hal tersebut yaitu hukum Engel (1821-1896), dimana jika pendapatan meningkat maka tingkat pengeluaran untuk konsumsi makanan menurun. Beberapa hal dapat mempengaruhi hal ini, Menurut (Aisyah, 2016) ketersediaan waktu, pengaruh teman, jumlah uang yang tersedia, selera, pengetahuan, dan pendidikan merupakan faktor-faktor yang mempengaruhi perilaku konsumen.

Hal ini sejalan dengan teori dari Ferguson dan Juanitas (1980) menyatakan bahwa pendapatan adalah salah satu penentu faktor seseorang untuk memenuhi kebutuhan konsumsinya sehari-hari

(Wahyuni, 2019). Selain itu teori dari Suparmono, Tahun 2004 juga bertentangan dengan temuan penelitian yang menunjukkan bahwa pola pengeluaran seseorang dipengaruhi oleh tingkat pendapatan, tingkat harga, tingkat suku bunga, status sosial ekonomi, dan preferensi pada individu menjadi penentu utama dalam menentukan konsumsi baik berupa barang atau jasa (Mahendra & Ardani, 2015).

Menurut Antari (2008:5), Sukirno (1995) mengatakan bahwa pendapatan adalah kegiatan balas jasa yang dilakukan antara pemilik usaha dengan pegawai yang bekerja ditempat pemilik usaha. Contoh lain berupa agen yang telah berhasil menjual, memberikan sewa tanah kepada customer maka hasil dari pekerjaannya/usaha tersebut kemudian akan diberikan upah/gaji sesuai dengan kinerjanya. Menurut Lipsey (1997:40), pendapatan dibagi menjadi dua macam, yakni pendapatan perorang dan pendapatan disposable dimana pendapatan perorang adalah pendapatan yang dibayarkan pada tiap individu berdasarkan hasil kinerja individu sebelum mengalami pengurangan dikarenakan pajak, sebagian ditabung untuk diri sendiri (kebutuhan rumah tangga). Pendapatan disposable adalah sisa upah atau gaji yang diperoleh setelah melakukan pembayaran pajak, pendapatan ini diperuntukkan untuk berbelanja ataupun ditabung.

Selain itu menurut T. Gilarso dalam bukunya pengantar ilmu ekonomi mikro menjelaskan bahwa faktor-faktor yang mempengaruhi perilaku konsumsi diantaranya, faktor sosial, faktor ekonomi, faktor individual dan faktor kebudayaan. Pada faktor ekonomi, pendapatan mempengaruhi seseorang dalam menentukan banyak atau baik buruknya perilaku konsumsi (Kurniasari, 2016)

Hal terkait pendapatan terhadap perilaku konsumsi telah dijelaskan dalam Al-Qur'an bahwa segala sesuatu yang berlebihan dalam Q.S Al-Munafiqun (63):9, Allah subhanahu wa ta'ala berfirman:

يَا أَيُّهَا الَّذِينَ آمَنُوا لَا تُلْهِكُمْ أَمْوَالُكُمْ وَلَا أَوْلَادُكُمْ عَنْ ذِكْرِ اللَّهِ وَمَنْ يَفْعَلْ ذَلِكَ فَأُولَٰئِكَ هُمُ الْخٰسِرُونَ

Terjemahnya:

*“Wahai orang-orang yang beriman! Janganlah harta bendamu dan anak-anakmu melalaikan kamu dari mengingat Allah. Dan barangsiapa berbuat demikian, maka mereka itulah orang-orang yang rugi” (Qs. Al-Munafiqun/63:9)*

Menurut tafsir Kementerian Agama RI atas ayat ini, Allah Subhanahu Wa Ta'ala menenteramkan orang-orang beriman bahwa kesibukan mereka mengejar uang dan mengasuh anak tidak menghalangi mereka untuk beribadah kepada Allah. Hai kamu yang, di mana pun kamu berada, percayalah! Jangan biarkan barang-barang yang Anda inginkan atau anak-anak yang Anda cintai mengganggu Anda dari mengingat Allah, terutama selama

shalat lima waktu atau perintah-perintah-Nya tentang tempat kerja, masyarakat, atau pemerintahan Anda. Dan orang-orang yang melakukan hal ini, yang mengabaikan ibadah dan hukum-hukum Allah, adalah orang-orang yang merugi karena kebutuhan spiritualnya tidak terpuaskan dan hidupnya tidak harmonis.

Selain itu hadits yang menyatakan bahwa bekerja untuk menafkahi keluarga adalah sesuatu hal yang disukai oleh Allah swt. Ketika Nabi shallallahu 'alaihi wa sallam bersabda, "Sesungguhnya Allah mencintai hamba yang bekerja dan barangsiapa yang bekerja keras untuk keluarganya, maka ia seperti mujahid di jalan Allah." (HR. Ahmad)

Islam memandang bekerja sebagai cara untuk mengungkapkan rasa syukur kepada Allah subhanahu wa ta'ala atas karunia dan karunia-Nya. Bekerja juga sangat disarankan karena dapat membantu orang menjaga harga diri dan martabatnya. Seseorang yang bekerja tidak akan bergantung pada sedekah dan sedekah dari orang lain. Pengemis yang tidak bekerja dan malah menunggu tanpa tujuan dilarang oleh Allah Subhanahu Wa Ta'ala dan Rasul-Nya. kata Ibnu Mas'ud: Tidak ada urusan untuk kebaikan dunia atau akhirat, jadi saya benar-benar benci melihat pria tanpa pekerjaan. Setiap perbuatan yang kita lakukan dalam bekerja akan mempengaruhi senang atau tidaknya kita di dunia ini, dan



pekerjaan kita juga akan dimintai pertanggung jawaban di akhirat nanti. Bekerja adalah salah satu jembatan menuju akhirat.

#### **d. Gambaran Perilaku Konsumsi Minuman Berenergi Durasi Kerja**

Menurut Suma'mur, jam kerja seseorang mempengaruhi efisiensi dan keluarannya, dan jam kerja harian yang baik seringkali berlangsung selama 6 sampai 8 jam. Untuk kehidupan, keluarga, dan masyarakat, serta untuk relaksasi, tidur, dan aktivitas lainnya, sisa 16 hingga 18 jam digunakan. Di luar titik ini, jam kerja biasanya tidak disertai dengan efisiensi yang tinggi; sebaliknya, produktivitas biasanya menurun, dan ada kemungkinan lebih besar akan kelelahan, sakit, dan kecelakaan di tempat kerja (Maulina & Syafitri, 2019). Seorang pekerja biasanya bekerja 6 sampai 8 jam setiap hari melakukan pekerjaan tetap. Memperpanjang waktu yang dihabiskan untuk bekerja melebihi kapasitas ini biasanya tidak disertai dengan efisiensi yang tinggi; sebaliknya, produktivitas biasanya menurun, dan ada kemungkinan lebih besar kelelahan, penyakit terkait pekerjaan, dan kecelakaan.

Berdasarkan hasil penelitian yang dilakukan diperoleh responden dengan durasi kerja >8 jam berpengahuan baik 274 responden (84,8%), hal ini disebabkan karena rata-rata responden memiliki pendapatan yang tinggi, dan berpendidikan tinggi. Faktor yang mempengaruhi responden berpengetahuan kurang dengan



durasi kerja >8 jam yaitu 49 responden (49%), hal ini disebabkan karena rata-rata responden memiliki pendapatan yang tinggi, dan berpendidikan tinggi.

Berdasarkan hasil penelitian yang dilakukan diperoleh responden dengan durasi kerja  $\leq 8$  jam dengan kategori sikap positif yaitu 42 responden (66,7%). Hal ini disebabkan karena rata-rata responden berpengetahuan baik, berpendidikan tinggi, pendapatan tinggi sedangkan responden dengan durasi kerja >8 jam berkategori sikap negatif yaitu 79 responden (24,5%) dan responden dengan durasi kerja, hal ini disebabkan karena responden berpengetahuan kurang, memiliki pendapatan yang rendah.

Berdasarkan hasil observasi di lapangan diperoleh bahwa mayoritas responden bekerja tidak sesuai standar yang sudah teratur dalam (Undang-Undang Republik Indonesia No.13, 2003) Menurut Pasal 77 Kode Perburuhan, karyawan harus bekerja 7 atau 8 jam per hari dan 40 jam per minggu selama enam hari kerja yang merupakan minggu kerja. Mayoritas responden atau pengendara yang bekerja >8 jam dapat menimbulkan kelelahan dan responden mengkonsumsi minuman berenergi untuk mengatasi kelelahan tersebut agar bisa fit bekerja >8 jam

Berdasarkan hasil penelitian didapatkan bahwa sebagian besar pengendara ojek *online* Kota Makassar dengan durasi kerja >8

jam/hari yaitu sebanyak 323 responden (83,7%). Hal ini menunjukkan bahwa kelelahan adalah kemungkinan bagi sebagian besar pengendara yang bekerja lebih dari delapan jam setiap hari. Temuan penelitian ini konsisten dengan apa yang dilakukan (Agustina & Lupita, 2019) jumlah pengendara ojek *online* di Jakarta timur dengan durasi kerja >8 jam/sehari yaitu sebanyak 52 responden (57,1%) yang akan berpotensi mengalami kelelahan.

Hasil penelitian tidak sejalan dengan (Maulina & Syafitri, 2019) bahwa responden dengan kelompok durasi kerja 3-7 jam/hari lebih banyak yaitu 44 (73,3%) responden sedangkan durasi kerja >7 jam/hari 16 (26,7%) responden.

Durasi kerja yang berlebihan harus bisa diseimbangkan dengan keimanan hal ini telah dijelaskan dalam Q.S At-Taubah 105 :

يَا أَيُّهَا الَّذِينَ آمَنُوا لَا تُلْهِكُمْ أَمْوَالِكُمْ وَلَا أَوْلَادِكُمْ عَنْ ذِكْرِ اللَّهِ  
وَمَنْ يَفْعَلْ ذَلِكَ فَأُولَئِكَ هُمُ الْخٰسِرُونَ

Artinya :

*“Wahai orang-orang yang beriman! Janganlah harta bendamu dan anak-anakmu melalaikan kamu dari mengingat Allah. Dan barangsiapa berbuat demikian, maka mereka itulah orang-orang yang rugi”* (Qs. Al-Munafiqun/63:9)

Menurut tafsir Kementerian Agama RI atas ayat ini, Allah Subhanahu Wa Ta'ala menenteramkan orang-orang beriman bahwa kesibukan mereka mengejar uang dan mengasuh anak tidak menghalangi mereka untuk beribadah kepada Allah. Hai kamu yang, di mana pun kamu berada, percayalah! Jangan biarkan

barang-barang yang Anda inginkan atau anak-anak yang Anda cintai mengganggu Anda dari mengingat Allah, terutama selama shalat lima waktu atau perintah-perintah-Nya tentang tempat kerja, masyarakat, atau pemerintahan Anda. Dan orang-orang yang melakukan hal ini, yang mengabaikan ibadah dan hukum-hukum Allah, adalah orang-orang yang merugi karena kebutuhan spiritualnya tidak terpuaskan dan hidupnya tidak harmonis.

Selain itu hadits yang menyatakan bahwa bekerja untuk menafkahi keluarga adalah sesuatu hal yang disukai oleh Allah swt. Hal ini dijelaskan dalam sabda Nabi yang diriwayatkan oleh Imam Ahmad. Bahkan, "Allah menyukai pekerja di antara hamba-hamba-Nya, dan siapa yang bekerja keras untuk keluarganya seperti seorang mujahid di jalan Allah." (Ahmad meriwayatkan.)

128 Islam memandang bekerja sebagai cara untuk mengungkapkan rasa syukur kepada Allah subhanahu wa ta'ala atas karunia dan karunia-Nya. Bekerja juga sangat disarankan karena dapat membantu orang menjaga harga diri dan martabatnya. Seseorang yang bekerja tidak akan bergantung pada sedekah dan sedekah dari orang lain. Allah SWT (subhanahu wa ta'ala) dan Nabi-Nya mengutuk pengemis, yaitu mereka yang tidak bekerja dan hanya mengamati orang lain. Ibnu Mas'ud pernah mengamati, "Tidak ada bisnis untuk keuntungan dunia dan tidak untuk akhirat. Saya benar-benar tidak suka melihat orang yang menganggur." Setiap

perbuatan yang kita lakukan dalam bekerja akan mempengaruhi senang atau tidaknya kita di dunia ini, dan pekerjaan kita juga akan dimintai pertanggung jawaban di akhirat nanti. Bekerja adalah salah satu jembatan menuju akhirat.

e. **Gambaran Perilaku Konsumsi Minuman Berenergi Sumber Informasi**

Pengetahuan, sikap, dan perilaku semuanya dipengaruhi oleh informasi. Sekalipun seseorang memiliki sedikit pengetahuan, jika ia menerima informasi yang berguna dari berbagai sumber, perilakunya akan berubah. Jumlah pengetahuan yang dimiliki seseorang akan bergantung pada informasi yang mereka pelajari dari berbagai sumber. Fakta bahwa 87 responden (87,9%) tidak mendapatkan informasi atau menerimanya dengan pemahaman yang kurang disebabkan oleh kurangnya pendidikan, pendapatan rendah, dan hari kerja yang panjang. Seseorang yang menerima banyak informasi cenderung sangat berpengetahuan. Membaca lebih sering akan meningkatkan perolehan informasi daripada hanya mendengar atau melihatnya.

Hasil penelitian ini sejalan dengan (Dewi et al., 2021) di mana mayoritas siswa di sekolah perkotaan dan siswa di pedesaan sama-sama melaporkan menggunakan Instagram untuk mencari informasi tentang makanan cepat saji. Dari jumlah tersebut, siswa di distrik sekolah perkotaan melaporkan melakukannya lebih



sering (55,1%) daripada siswa di distrik sekolah pedesaan (43,2%). Sebaliknya, remaja di daerah perkotaan (47,2%) dan pedesaan (55,7%) yang berpartisipasi dalam penelitian tentang pengaruh teman sebaya dalam membentuk kebiasaan konsumsi fast food tidak menganggap bahwa hal tersebut merupakan konsekuensi dari pengaruh atau ajakan teman sebaya.

Hasil penelitian ini tidak sejalan dengan teori dari Khomsan (2009) dalam (Jayati et al., 2014) yang menyatakan aktivitas yang dilakukan orang di luar rumah menyebabkan mereka lebih rentan terhadap tekanan teman sebaya atau pengaruh media sosial. Mengonsumsi makanan dan minuman sekarang hanya untuk kesenangan. Argumen yang dikemukakan oleh James F. Engel, Roger D. Blackwell, dan Paul W. Miniard (1994:46), yang menyatakan bahwa konsumen hidup dalam lingkungan yang kompleks, juga bertentangan dengan hal ini. Budaya, kelas sosial, pengaruh internal, media sosial, hubungan dengan keluarga dan teman, dan keadaan pribadi hanyalah beberapa variabel yang berdampak pada bagaimana orang berperilaku saat membuat keputusan pembelian (Triyanti & Syarif, 2014)



## 2. Gaya Hidup

### a. Gambaran Perilaku Konsumsi Minuman Berenergi Kebiasaan

#### Merokok

Angka Kematian Kasar (CDR) dapat digunakan sebagai salah satu matriks kematian. Merokok merupakan perilaku yang dapat membahayakan kesehatan dan menimbulkan sejumlah gangguan yang dapat menimbulkan morbiditas dan mortalitas (Satriawan, 2022). Kehadiran nikotin, yang secara eksklusif ditemukan dalam tembakau, menyebabkan kecenderungan kecanduan zat ini. Mirip dengan obat lain seperti kokain dan heroin, nikotin adalah bahan kimia psikoaktif yang dapat menyebabkan kecanduan. Nikotin, bahan kimia adiktif yang ditemukan dalam rokok, dihirup saat seseorang merokok, masuk ke dalam tubuh. Selain dibakar, tembakau juga dapat digunakan dengan cara dikunyah atau dalam bentuk permen karet yang mengandung nikotin. Merokok, bagaimanapun, adalah penggunaan tembakau yang paling umum.

Pada beberapa ojek *online*, mereka merokok untuk membuatnya terjaga ketika bekerja ataupun aktivitas lainnya, berdasarkan observasi lapangan diperoleh responden mengatakan mengkonsumsi minuman berenergi Saat berkumpul dengan teman-teman, biasanya mengkonsumsi energi atau minuman lain untuk menyegarkan tubuh dan menghilangkan rasa lelah untuk menghilangkan rasa kantuk. Banyak juga orang yang percaya

bahwa kopi adalah sahabat yang baik bagi para perokok karena kebanyakan orang yang merokok melakukannya sambil mengonsumsi kopi. Variabel lingkungan atau budaya juga dapat berdampak pada konsumsi minuman berenergi. Dari hasil analisis bahwa responden yang merokok dengan tindakan buruk yaitu 220 responden (76,9%) hal ini dikarenakan konsumsi minuman berenergi atau berkafein tidak dapat dipisahkan dari praktik budaya responden, termasuk memberikan tanaman kepada kerabat atau kerabat yang berkunjung, terutama kepada teman sebaya laki-laki.

Namun, mereka tidak menyadari bahwa praktik konsumsi energi juga berdampak pada kesehatan, khususnya hipertensi. Kafein bekerja dengan mencegah reseptor adenosin melakukan tugasnya. Enzim fosfodiesterase dengan demikian dihambat, dan translokasi kalsium intraseluler kemudian diinduksi. Di otak, neurotransmitter adenosine berperan dalam menurunkan aktivitas sel, khususnya pada sel saraf (neuro-deresan). Selain itu, kafein dapat meningkatkan kadar hormon adrenalin yang berada dalam darah, yang merangsang aksi pemompaan jantung dan meningkatkan tekanan darah, meningkatkan aliran darah ke berbagai organ tubuh (Umbas et al., 2019).

Merokok sambil mengonsumsi minuman berenergi dapat menyebabkan resiko terkena penyakit hipertensi. Mengonsumsi makanan tinggi lemak dapat menyebabkan hipertensi. Dapat

dimengerti mengapa hipertensi berpotensi mempengaruhi semua orang mengingat popularitas makanan ini. Merokok, minum alkohol, dan kopi semuanya dapat menyebabkan pembuluh darah menyempit, yang meningkatkan tekanan darah.

Hasil penelitian ini sejalan dengan teori Krummel (2004) menyatakan bahwa perkembangan hipertensi disebabkan oleh sejumlah faktor risiko, termasuk keturunan/genetik, konsekuensi penyakit, dan kelainan pada organ target, termasuk jantung, otak, ginjal, dan arteri darah. Sebagai bagian dari sindrom metabolik, hipertensi sering terjadi bersamaan dengan faktor risiko lain, seperti diabetes melitus (DM), dislipidemia (kolesterol darah tinggi), dan obesitas (Budianto, 2017).

Hal ini juga sejalan dengan teori Suhardjo (1989) bahwa Kebiasaan makan seseorang atau kelompok orang memilih dan mengkonsumsi makanan sebagai respons terhadap variabel fisiologis, psikologis, budaya, dan sosial disebut sebagai kebiasaan makan mereka. Variasi etnis, status sosial, lokasi, iklim, agama, dan kepercayaan, serta keadaan perkembangan teknis, hanyalah sebagian kecil dari sekian banyak variabel yang mempengaruhi kebiasaan makan.

**b. Gambaran Perilaku Konsumsi Minuman Berenergi Sirkardian  
*Rhythm* (Ritme Pola Tidur)**

Berdasarkan hasil wawancara dengan pengendara ojek *online*, banyak yang mengatakan bahwa kebiasaan tidur mereka sangat buruk hingga terpengaruh. Karena bermain game satu sama lain hingga dini hari jika sudah lewat tengah malam, variabel lingkungan adalah salah satu alasan mengapa mereka memiliki kebiasaan tidur yang buruk. Variabel intensif juga mempengaruhi pola tidur karena setelah tengah malam, pengendara bersemangat untuk mencari pesanan bahkan ketika tidak ada pesanan penumpang karena pesanan makanan mulai melonjak pada tengah malam atau dini hari dan biaya pengiriman meningkat.

Hasil penelitian ini menunjukkan bahwa pengendara ojek *online* memiliki kualitas tidur yang rendah. Ini adalah hasil dari jadwal kerja yang tidak menentu; terutama pada malam hari, mayoritas pengendara tetap beroperasi karena pesanan, terutama pesanan makanan. Selain itu, pola tidur yang tidak teratur dan buruk pada pengendara disebabkan oleh fakta bahwa mereka tidak langsung tidur ketika sampai di rumah daripada bermain game sampai dini hari.

Dalam penelitian ini juga menunjukkan bahwa pengendara ojek *online* mengkonsumsi minuman berkafein untuk memenuhi kebutuhan tubuhnya untuk mengatasi kantuk saat mengemudi atau hanya untuk mengangkat semangat seseorang. Hal ini dibuktikan dengan penelitian yang dilakukan oleh (Liveina & Artini, 2014).



Minuman berkafein dapat digunakan untuk beberapa alasan, termasuk kurang tidur malam sebelumnya (9,5%), kebiasaan atau untuk meningkatkan energi (7,1%) sebelum ulangan atau menyelesaikan pekerjaan (55,2%), rekreasi (25,3%), dan lain-lain. (2,9%). Ini tidak didukung oleh penelitian yang dilakukan oleh (Meiranny & Chabibah, 2022). Kesejahteraan psikologis konsumen kafein juga terpengaruh; mereka yang sering minum kafein melaporkan merasa cemas, lelah atau lesu, dan tidak bersemangat. Diketahui juga bahwa jumlah dan frekuensi konsumsi kafein juga secara signifikan mempengaruhi motivasi belajar atau bekerja serta unsur psikologis ini.

Pengukuran durasi tidur, gangguan tidur, latensi tidur, disfungsi tidur di siang hari, efisiensi tidur, kualitas tidur, dan penggunaan obat tidur hanyalah beberapa dari sekian banyak domain yang terlibat dalam fenomena yang sangat rumit yang dikenal sebagai pola tidur. Oleh karena itu, jika salah satu dari tujuh domain tersebut terganggu, maka kualitas tidur akan terganggu. Ungkapan subyektif, kualitas tidur sering dinilai dari seberapa istirahat atau bangun yang Anda rasakan setelah tidur. Timbulnya berbagai penyakit tambahan, seperti rasa lelah, khawatir, lesu, menguap atau tidur, aktivitas yang terganggu, bahkan sering kehilangan perhatian saat bekerja, seringkali



disebabkan oleh pola tidur yang terganggu. Seperti yang dikatakan dalam Hadits Bukhari No. 5933:

عَنْ ابْنِ عَبَّاسٍ رَضِيَ اللَّهُ عَنْهُمَا قَالَ قَالَ النَّبِيُّ صَلَّى اللَّهُ عَلَيْهِ وَسَلَّمَ نِعْمَتَانِ مَعْبُونٌ فِيهِمَا كَثِيرٌ مِنَ النَّاسِ الصِّحَّةُ وَالْفَرَاغُ

Artinya:

*“Dari Ibnu Abbas Radhiyallahu anhuma, dia berkata: Nabi Shallallahu ‘alaihi wa sallam bersabda: “Dua kenikmatan, kebanyakan manusia tertipu pada keduanya, (yaitu) kesehatan dan waktu luang”. [HR Bukhari, no. 5933].*

Karena disadari atau tidak, kedua hal ini sering diabaikan, hadits di atas mengisyaratkan agar selalu menjaga kesehatan. Menjaga kesehatan, dalam pandangan Ibnu Al, Qayyim tergantung pada bagaimana seseorang menangani makan dan minum, berpakaian, perumahan, ventilasi udara, jadwal tidur dan menonton, kontrol gerak, istirahat, hubungan seksual, buang air besar, dan bersantai. Agar kualitas kesehatan menjadi baik, baik kuantitas maupun kualitas tidur harus konsisten dan baik.

## **BAB V**

### **PENUTUP**

#### **A. Kesimpulan**

Berdasarkan hasil penelitian mengenai perilaku konsumsi minuman berenergi pada ojek *online* di Kota Makassar dapat ditarik kesimpulan sebagai berikut :

1. Pada tahun 2022, pengendara ojek *online* di Kota Makassar rata-rata berumur dewasa yaitu 26-45 tahun, rata – rata pendidikan terakhir pengendara ojek *online* yaitu berada pada jenjang SMA – Perguruan Tinggi atau tingkat pendidikan tinggi, penghasilan pengendara ojek *online* dalam sebulan dapat dikategorikan rendah <UMR
2. Perilaku konsumsi minuman berenergi pada pengendara ojek *online* dapat dikategorikan sebagai perilaku buruk dikarenakan satu variabel yang menyimpang yaitu tindakan buruk, sikap positif, pengetahuan baik
3. Pengendara ojek *online* memiliki tingkat pengetahuan yang baik tentang dampak dan manfaat mengonsumsi minuman berenergi bagi kesehatan
4. Pengendara ojek *online* memiliki respon sikap positif terhadap perilaku konsumsi minuman berenergi
5. Pengendara ojek *online* memiliki tindakan buruk terhadap perilaku konsumsi minuman berenergi

6. Mayoritas pengendara ojek *online* memiliki kebiasaan merokok, jumlah rokok yang dihabiskan 5-14 batang/hari, dan dapat dikategorikan sebagai perokok sedang. Rata – rata pengendara ojek *online* memiliki *sirkardian rhythm* yang buruk
7. Durasi bekerja pengendara ojek *online* dalam sehari yaitu > 8 jam/hari
8. Mayoritas pengendara ojek *online* mendapatkan dukungan sumber informasi yang berasal dari media massa dan rekan kerja

## **B. Saran**

### **1. Bagi Instansi**

Saran kepada seluruh pihak instansi yang bergerak di bidang jasa khususnya pada pelayanan transportasi *online* yang berada di Makassar untuk melakukan pembinaan dan pemberian edukasi tentang pengonsumsian minuman berenergi, dan memerhatikan pengendara yang bekerja dengan durasi kerja di luar batas normal, pemberian edukasi bagaimana gaya hidup yang lebih sehat, serta mengatur waktu jam kerja

### **2. Bagi Tenaga Kesehatan**

Hasil penelitian ini diharapkan dapat menjadi informasi bagi tenaga kesehatan khususnya tentang gambaran perilaku konsumsi minuman berenergi pada ojek *online* di kota Makassar

### 3. Bagi Masyarakat

Hasil penelitian ini diharapkan menjadi informasi yang dapat menambah wawasan bagi masyarakat tentang gambaran perilaku konsumsi minuman berenergi pada ojek *online* di kota Makassar dan resiko yang dapat ditimbulkan dari perilaku konsumsi yang buruk.

### 4. Bagi Peneliti

Bagi peneliti yang ingin meneliti lebih jauh terkait gambaran perilaku konsumsi minuman berenergi pada ojek *online* di kota Makassar. Peneliti selanjutnya dapat mengambil variabel yang berbeda dan metode yang berbeda

## DAFTAR PUSTAKA

- Adawiyah, R. A. L. (2019). Hubungan Perilaku Konsumsi Makanan, Minuman Instan Dan Aktivitas Fisik Dengan Status Gizi Siswa/I Di Smp Dharma Pancasila Medan Tahun 2018.
- Agustina, & Lupita. (2019). Faktor-Faktor Yang Berhubungan Dengan Tingkat Kelelahan Kerja Pada Pengendara Ojek *Online* Di Wilayah Jakarta Timur Tahun 2019. *Jurnal Persada Husada Indonesia*, 6(23), 25–36.
- Agustini, R. (2019). *Mineral Fungsi dan Metabolisme*. [http://repository.unesa.ac.id/sysop/files/2021-08-13\\_Buku](http://repository.unesa.ac.id/sysop/files/2021-08-13_Buku)
- Aisyah. (2016). Pengetahuan, Sikap Dan Tindakan Konsumsi Makanan Berserat Pada Siswa SMK Negeri 6 Yogyakarta. In *Jurnal Pendidikan Teknik Boga* (Vol. 1, pp. 44–52). [https://eprints.uny.ac.id/45779/1/SKRIPSI Pengetahuan%2c Sikap%2c Dan Tindakan Konsumsi Makanan Berserat.pdf](https://eprints.uny.ac.id/45779/1/SKRIPSI_Pengetahuan%2c_Sikap%2c_Dan_Tindakan_Konsumsi_Makanan_Berserat.pdf)
- Akuntan, I. I. (2015). *Pernyataan Standar Akuntansi Keuangan*. Ikatan Akuntan Indoneisa.
- Alsunni, A. A. (2015). Energy Drink Consumption: Beneficial and Adverse Health Effects. *International Journal of Health Sciences*, 9(4).
- Ambardini, R. L. (2015). Evaluasi Efek Ergogenik Ginseng. *Medikora*, 1, 81–88. <https://doi.org/10.21831/medikora.v0i1.4732>
- Andini, A. F. (2019). Faktor-Faktor Yang Mempengaruhi Seseorang Dalam Memilih Perilaku Merokok.
- Andriyuni, N. H. (2018). Hubungan antara dukungan sosial teman sebaya dengan kepatuhan santri pada peraturan di pondok pesantren al-madienah denanyar jombang. Universitas Mercu Buana Yogyakarta.
- Ardhana, P. P. (2016). Peran Sumber Informasi Sebagai Kontrol Terhadap Perilaku Menyimpang Pada Anak Tunalaras Tipe Conduct Disorder Kelas V Di Slb E Prayuwana Yogyakarta.
- Aribowo, R. (2013). Hubungan Antara Umur, Tingkat Pendidikan, Pengetahuan, Sikap Terhadap Praktik Safety Riding Awareness Pada Pengendara Ojek Sepeda Motor Di Kecamatan Banyumanik. 2.
- Arikunto. (2006). *Prosedur Penelitian Suatu Pendekatan Praktek*. PT.Rineka Cipta.
- Arunachalam Muthuraman, R. M. (2018). *Flavoring and Coloring Agents: Health Risks and Potential Problems*. ScienceDirect. <https://www.sciencedirect.com/topics/agricultural-and-biological-sciences/tartrazine#:~:text=The>



- Azwar, S. (1988). *Sikap manusia : teori dan pengukurannya*.
- Baru, P., Omoruyi, F. O., Stennett, D., & Foster, S. (2020). *Perbatasan Baru untuk Penggunaan IP6 dan Inositol Kombinasi Mengobati Diabetes Mellitus: Sebuah Review*. 1–15. <https://doi.org/10.3390/molekul25071720>
- Budianto, A. (2017). Hubungan Perilaku Merokok Dan Minum Kopi Dengan Tekanan Darah Pada Laki Laki Dewasa Di Desa Kertosuko Kecamatan Kerucil Kabupaten Probolinggo. *Nursing News*, 2(perilaku merokok dan minum kopi), 71–79.
- Budiman, A. R. (2013). *Kapita Selekta Kuesioner: Pengetahuan dan Sikap dalam Penelitian Kesehatan*. Salemba Medika.
- Chalifah, E., & Sodik, A. (2015). Pengaruh Pendapatan Mudharabah Dan Musyarakah Terhadap Profitabilitas (ROA) Bank Syariah Mandiri Periode 2006-2014. *EQUILIBRIUM:Jurnal Ekonomi Syariah*, 3(1), 27–47. <https://journal.iainkudus.ac.id/index.php/equilibrium/article/view/1270>
- Cristy, D. M. D. (2021). Sodium Biphosphate (Sodium Phosphate). In *Kemenkes RI*. <https://www.alodokter.com/sodium-biphosphate-sodium-phosphate>
- Damayanti, A. (2017). Analisis Faktor Predisposisi Yang Berhubungan Dengan Perilaku Masyarakat Dalam Pemberantasan Sarang Nyamuk (Psn) Di Rw 004 Kelurahan Nambangan Kidul Kecamatan Manguharjo Kota Madiun Tahun 2017 (pp. 1–168).
- Darmawan, A. A., & Rihiantoro, T. (2018). Pengetahuan, sikap dan perilaku mobilisasi dini pasien post operasi laparatomi. *Jurnal Ilmiah Keperawatan Sai Betik*, 13(1), 110–117.
- Defara, M. (2021). *Kenali Pengawet Natrium Benzoat yang Memiliki Manfaat Bagi Tubuh*. <https://www.orami.co.id/magazine/natrium-benzoat>
- Depkes. (2009). *Klasifikasi umur menurut kategori*.
- Dewa, P., June, F., & Noordia, A. (2011). Tabel Uji Normalitas. *Jurnal Kesehatan Olahraga*, 07(2), 474–477.
- Disnaker. (2022). *Dasar Penetapan UMR Makassar 2022*. Dinas Ketenagakerjaan.
- Diva Putra, A. I. Y., Pratiwi, M. S. A., Yani, M. V. W., Gunawan, G. R. D., Ganesha, G. M., Evelyn Aminawati, A. M. A., Aryana, I. P. G. D. W., & Suryawati, I. G. A. A. (2020). Gambaran Karakteristik Pengetahuan, Sikap dan Perilaku Risiko Covid-19 Dalam Kerangka Desa Adat di Desa Gulingan, Mengwi, Bali. *Jurnal Kesehatan Andalas*, 9(3), 313. <https://doi.org/10.25077/jka.v9i3.1402>
- Fahmi. (2015). Gambaran Kelelahan dan Keluhan Muskuloskeletal Pada Pengendara Bus Malam Jarak Jauh PO. Restu Mulya. *The Indonesian Journal of Occupational Safety and Health*, 4(2), 167–176.

- Fandra, Y., Muharni, S., & Sari Dewi, R. (2019). Pengetahuan Masyarakat tentang Suplemen Minuman Berenergi terhadap Risiko Penyakit Ginjal Kronik di Kelurahan Simpang Baru Kecamatan Tampan Pekanbaru Title. *Jurnal Penelitian Farmasi Indonesia*, 8(2). <https://ejournal.stifariau.ac.id/index.php/jpfi/article/view/575>
- Fanggidae, J. P. (2019). *Analisa Penggunaan Public Figure Sebagai Endorser dan Asosiasi Merk Produk Minuman Berenergi*. 1–7.
- Firmansyah, I., Rasni, H., Studi, P., Keperawatan, I., & Jember, U. (2014). *Hubungan Pengetahuan dengan Perilaku Kesiapsiagaan dalam Menghadapi Bencana Banjir dan Longsor pada Remaja Usia 15-18 tahun di SMA Al-Hasan Kemiri Kecamatan Panti Kabupaten Jember ( The Correlation Between Knowledge and behavior preparedness in Facing of*.
- Gistanio, A. P., Saraswati, L. D., Udiyono, A., & Adi, M. S. (2017). Gambaran Faktor Yang Berhubungan Dengan Kejadian Hipertensi Pada Sopir Angkutankota (Studi Pada Angkutan Bus Kecil C 10 Rute Trayek Sub Terminal Rejomulyo– Jalan Tawang Kota Semarang). *JURNAL KESEHATAN MASYARAKAT (e-Journal) Volume 5, Nomor 2, April 2017 (ISSN: 2356-3346)*, 5(April), 25. <http://ejournal-s1.undip.ac.id/index.php/jkm>
- Iksania, A. A. (2020). Pemanis Buatan Aspartam, Adakah Bahayanya Bagi Kesehatan? In *Kemenkes RI*. <https://www.sehatq.com/artikel/pemanis-buatan-aspartam-apakah-berbahaya-bagi-kesehatan>
- ILO. (2013). The International Labour Organization. In *Handbook of Institutional Approaches to International Business*. <https://doi.org/10.4337/9781849807692.00014>
- Jayati, L. D., Madanijah, S., & Khomsan, A. (2014). Pola Konsumsi Pangan, Kebiasaan Makan, Dan Densitas Gizi Pada Masyarakat Kasepuhan Ciptagelar Jawa Barat. *Penelitian Gizi Makanan*, 37(1), 33–42.
- Joseph Novita. (2021). Extra Joss. In *Hellosehat.com*. <https://hellosehat.com/obat-suplemen/extra-joss/>
- Juliansyah, M. A., Sugiyanto, F., & Hita, I. P. A. D. (2021). The fitness of middle age to the elderly based on body mass index and age in the new normal era. *Journal Sport Area*, 6(2), 254–262. [https://doi.org/10.25299/sportarea.2021.vol6\(2\).6362](https://doi.org/10.25299/sportarea.2021.vol6(2).6362)
- Karunia, F. B. (2013). Kajian Penggunaan Zat Adiktif Makanan (Pemanis dan Pewarna) pada Kudapan Bahan Pangan Lokal di Pasar Kota Semarang. *Food Science and Culinary Journal*, 2(2), 72–78. <http://journal.unnes.ac.id/sju/index.php/fsce>

- Katharina, T., & Yuliana, Y. (2018). Pengaruh Penyuluhan Kesehatan Reproduksi melalui Audio Visual dengan Hasil Pengetahuan Setelah Penyuluhan pada Remaja SMA Negeri 2 Pontianak Tahun 2017. *Jurnal Kebidanan*, 8(1), 265367.
- Kemendes. (2021). Hipertensi Menurut WHO, Faktor Risiko, dan Pencegahannya. In *lifepack*. <https://lifepack.id/mengenal-hipertensi-menurut-who-faktor-risiko-dan-pencegahannya/>
- Kementrian Kesehatan Republik Indonesia. (2017). *5 Keajaiban Minum Kopi*. Direktorat Promosi Kesehatan Dan Pemberdayaan Masyarakat. <https://promkes.kemkes.go.id/content/?p=8090>
- Kurniasari, D. atika. (2016). Pengaruh Pendapatan , Dependency Ratio , Dan Tingkat Pendidikan Nelayan Terhadap Pola Konsumsi Rumah Tangga the Effects of Fishermen ' S Incomes , Dependency Ratios , and Educational. *Pendidikan Dan Ekonomi*, 5, 266–274.
- Kurniawan, Y., & Sudrajat, A. (2018). Peran teman sebaya dalam pembentukan karakter siswa Madrasah Tsanawiyah. *SOCIA: Jurnal Ilmu-Ilmu Sosial*, 15(2), 149–163. <https://doi.org/10.21831/socia.v15i2.22674>
- Lestari, D., Puspitsari, P., & Amrullah, J. F. (2022). *Pengaruh pemberian pendidikan kesehatan tentang pertolongan pertama pada kecelakaan terhadap pengetahuan pengemudi dalam menolong kecelakaan lalu lintas*. XVI, 346–361.
- Lianzi, I., & Pitaloka, E. (2014). Hubungan Pengetahuan tentang Rokok dan Perilaku Merokok pada Staf Administrasi Universitas Esa Unggul. *Inohim*, 2(1), 67–81.
- Liveina, & Artini. (2014). Pola Konsumsi Dan Efek Samping Minuman Mengandung Kafein Pada Mahasiswa. *E-Jurnal Medika Udayana*, 3(4), 1–12.
- Mahendra, M. M., & Ardani, I. G. A. K. S. (2015). Pengaruh Umur, Pendidikan Dan Pendapatan Terhadap Niat Beli Konsumen Pada Produk Kosmetik the Body Shop Di Kota Denpasar. *E-Jurnal Manajemen Universitas Udayana*, 4(2), 442–456.
- Maksum, G. S. P. . R. W. . P. Y. A. . & A. W. D. (2020). Upaya Preventif Kejadian Gagal Ginjal pada Kelompok Pekerja Bongkar Muat Material dan Sopir Truk di Wilayah Kelurahan Candirejo-Ungaran. . *Jurnal Pemberdayaan Masyarakat Mandiri Indonesia*, 3(2), 1–7.
- Maulina, N., & Syafitri, L. (2019). Hubungan Usia, Lama Bekerja Dan Durasi Kerja Dengan Keluhan Kelelahan Mata Pada Penjahit Sektor Usaha Informal Di Kecamatan Banda Sakti Kota Lhokseumawe Tahun 2018. *AVERROUS: Jurnal Kedokteran Dan Kesehatan Malikussaleh*, 5(2), 44. <https://doi.org/10.29103/averrous.v5i2.2080>



- Meiranny, A., & Chabibah, A. M. (2022). Pengaruh Konsumsi Minuman Berkafein Terhadap Pola dan Kualitas Tidur Mahasiswa: A Literatur Review. *Media Publikasi Promosi Kesehatan Indonesia (MPPKI)*, 5(2), 117–122. <https://doi.org/10.56338/mppki.v5i2.1910>
- Mubarak, Iqbal, W., Santoso, Adi, B., Rozikin, Khoirul, Patonah, & Siti. (2006). *Buku Ajar Ilmu Keperawatan Komunitas 2 Teori & Aplikasi dalam Praktik dengan Pendekatan Asuhan Keperawatan Komunitas, Gerontik dan Keluarga*. CV Sagung Seto.
- Muharni, S., Sari Dewi, R., & Yolanda. (2019). Pengetahuan Masyarakat Tentang Suplemen Minuman Berenergi Terhadap Risiko Penyakit Ginjal Kronik Di Kelurahan Simpang Baru Kecamatan Tampan Pekanbaru. *Jurnal Penelitian Farmasi Indonesia*, 8(2), 80–84. <https://ejournal.stifarriau.ac.id/index.php/jpfi/article/view/575/60>
- Muhyi, M. (2015). Pengaruh Minuman Suplemen, Minuman Elektrolit Dan Air Normal Terhadap Kinerja Olahraga. *Jurnal Ilmiah Adiraga*, 1(1), 69–90.
- Mukti, A. W. (2020). *Hubungan Pengetahuan terhadap Perilaku Penggunaan Suplemen Kesehatan Warga Kebonsari Surabaya di Masa Pandemi Covid-19*. 1(1), 20–25.
- Mulya, A. Z. R. (2019). *Upaya Uni Eropa Dalam Rekonstruksi Perekonomian Di Bulgaria Tahun 2007-2017*. Universitas Airlangga.
- Mulyani, T. (2015). *Dinamika perilaku merokok pada remaja*. Universitas Muhammadiyah Surakarta.
- Nareza Meva. (2022). Vitamin B12. In *Kemenkes RI*. <https://www.alodokter.com/vitamin-b12>
- Nieber, K. (2017). *Dampak Kopi terhadap Kesehatan Farmakokinetik dan Cara Kerja Komponen Bioaktif dalam Kopi*. 1256–1263.
- Normate, E. S., Nur, M. L., & Toy, S. M. (2017). Hubungan Teman Sebaya, Citra Tubuh Dan Pola Konsumsi Dengan Status Gizi Remaja Putri. *Unnes Journal of Public Health*, 6(3), 141. <https://doi.org/10.15294/ujph.v6i3.17016>
- Notoatmodjo, S. (2007). *Promosi Kesehatan dan Ilmu Perilaku*. Rineka Cipta.
- Notoatmodjo, S. (2010). *Metodologi Penelitian Kesehatan*. Rineka Cipta.
- Notoatmodjo, S. (2012). *Ilmu perilaku kesehatan*. PT.Rineka Cipta.
- Nuraini, N. (2018). Halalan Thayyiban Alternatif Qurani Untuk Hidup Sehat. *Jurnal Ilmiah Al-Mu'ashirah*, 15(1), 82. <https://doi.org/10.22373/jim.v15i1.5460>
- Nursiati, C. W. (2018). *Hubungan Antara Kualitas Tidur dengan Tekanan darah Pada Siswa Kelas X-XI Di SMAN 1 Kwadungan Kabupaten Ngawi*.

- P2PTM Kemenkes RI. (2019). *Apa Komplikasi berbahaya dari Hipertensi?* <http://p2ptm.kemkes.go.id/infographic-p2ptm/hipertensi-penyakit-jantung-dan-pembuluh-darah/page/5/apa-komplikasi-berbahaya-dari-hipertensi>
- POM. (2015). Natrium FosFat. In *BPOM RI*. [https://pionas.pom.go.id/monografi/natrium-fosfat#:\\$~\\$:text=Efek](https://pionas.pom.go.id/monografi/natrium-fosfat#:$~$:text=Efek)
- PP Nomor 35 Tahun 2021. (2021). *Perjanjian Kerja Waktu Tertentu, Alih Daya, Waktu Kerja dan Waktu Istirahat, dan Pemutusan Hubungan Kerja* (Issue 086142).
- Puji, A. (2021). Mengenal Glukosa dari Manfaat dan Cara Tubuh Mengolahnya. In *Kemenkes RI*. <https://hellosehat.com/nutrisi/fakta-gizi/manfaat-glukosa/>
- Pujoharso, C. (2012). Aplikasi teori konsumsi keynes terhadap pola konsumsi makanan masyarakat Indonesia. *Jurnal Ilmiah Mahasiswa FEB*, 1(2), 1–18. <https://jimfeb.ub.ac.id/index.php/jimfeb/article/view/558>
- Putri, T., Iskandar, I., Darma, G., & Sidauruk, S. W. (2020). Potensi Lamun *Cymodocea rotundata* Terhadap Pembuatan Gula Yang Aman Bagi Penderita Diabetes. *Berkala Perikanan Terubuk*, 48(3).
- Raharjo, S., Jamaluddin, & Azhar. (2018). Rancang Bangun Sistem Pengendalian Sirkulasi Udara Dalam Ruangan Berdasarkan Kadar Gas Karbon Monoksida (Co). *Jurnal TEKTR0*, 1(2), 59–64.
- Ramadhani, N., Jaza, A., & Utama, F. (2018). *Penetapan Kadar Natrium Siklamat Pada Minuman Ringan Kemasan Dengan Menggunakan Metode Spektrofotometri UV*. 4(1), 7–12.
- Rusdiatin, I. E. (2016). Efek konsumsi madu selama olahraga terhadap frekuensi denyut jantung beban maksimal subyek pemula. *Jurnal Kesehatan Madani Medika*, 7(1), 15–19.
- Sanchis-Gomar, F., Leischik, R., & Lippi, G. (2016). Energy drinks: Increasing evidence of negative cardiovascular effects. *International Journal of Cardiology*, 206, 153. <https://doi.org/10.1016/j.ijcard.2016.01.107>
- Saputra, A. R. (2018). Pengaruh kualitas produk, harga, dan brand image terhadap keputusan pembelian minuman berenergi extra joss. *Ilmu Dan Riset Manajemen*, 7(9), 1–18.
- Saputri, D. A. (2019). *Identifikasi Self Attitude (Sikap) Ketua Tim Perawat Dalam Melaksanakan Setiap Tahapan Discharge Planning Di Ruang Rawat Inap Rumah Sakit Muhammadiyah Surabaya*. Universitas Muhammadiyah Surabaya.
- Sarif, S. (2020). Studi Pengaruh Umur, Pendidikan, Jenis Kelamin Dan Pekerjaan Pengendara Sepeda Motor Terhadap Kemacetan Lalu Lintas Pada Pembangunan Jalan Tol Layang Pettarani Kota Makassar. *Seminar Nasional Hasil Penelitian & Pengabdian Kepada Masyarakat (SNP2M)*, 114–119.



- Sarimawi, T., Asmawati, & Zulfiana. (2020). Analisis Pengakuan Pendapatan Berdasarkan Psak No. 23 Pada PDAM Tirta Segah. *Accountia Journal (Accounting Trusted, Inspiring, Authentic Journal)*, 3(2), 466–487.
- Sasmitaloka, K. S. (2017). Produksi Asam Sitrat Oleh *Aspergillus Niger* Pada Kultivasi Media Cair. *Jurnal Integrasi Proses*, 6(3), 116–122. <https://doi.org/10.36055/jip.v6i3.1747>
- Satiarida, A., & Yanuvianti, M. (2019). Hubungan stres berkendara dengan perilaku mengemudi berisiko pada pengendara sepeda motor di kota Bandung. *Universitas Islam Bandung*, 5(2), 703–709.
- Satriawan, D. (2022). Gambaran Kebiasaan Merokok Penduduk Di Indonesia. *Jurnal Litbang Sukowati : Media Penelitian Dan Pengembangan*, 5(2), 51–58. <https://doi.org/10.32630/sukowati.v5i2.243>
- Schaffer, S. W., Shimada, K., Jong, C. J., Ito, T., Azuma, J., & Takahashi, K. (2014). Effect of taurine and potential interactions with caffeine on cardiovascular function. *Amino Acids*, 46(5), 1147–1157. <https://doi.org/10.1007/s00726-014-1708-0>
- Shaffer, L. G., & Tommerup, N. (2005). *ISCN 2005: an international system for human cytogenetic nomenclature (2005): recommendations of the International Standing Committee on Human Cytogenetic Nomenclature*. Karger Medical and Scientific Publishers.
- Solina, Arisdiani, T., & Widyastuti, Y. P. (2018). Hubungan Peran Orang Tua Dengan Perilaku Konsumsi Minuman Alkohol Pada Remaja Laki-Laki the Relation Between the Parents ' Role and the Male Adolescents ' Alcohol Consumption Behavior. *Jurnal Keperawatan*, 6(1), 36–45.
- Suharjono, Z., Izzah, M., Rindang, A., Setya, A., & Rahmadi, D. M. (2015). Efek Kronis Minuman Berenergi pada Ginjal. *Jurnal Farmasi Indonesia*, 7(4), 252–257.
- Suma'mur. (2009). *Higiene Perusahaan dan Keselamatan Kerja*. CV Sagung Seto.
- Sunaryo. (2004). *Psikologi Untuk Pendidikan*. EGC.
- Suwaryo, P. A. W., & Yuwono, P. (2017). Faktor-Faktor Yang Mempengaruhi Tingkat Pengetahuan Masyarakat dalam Mitigasi Bencana Alam Tanah Longsor. *URECOL*, 305–314. file:///C:/Users/windows
- Torpy, J. M., & Livingston, E. H. (2018). Energy drinks. *JAMA - Journal of the American Medical Association*, 309(3), 297. <https://doi.org/10.1001/jama.2012.170614>

- Triyanti, V., & Syarif, W. (2014). Hubungan Pengetahuan Mengenai Makanan Cepat Saji (Fast Food) Dengan Perilaku Konsumsi Makanan Cepat Saji (Fast Food) Pada Siswa Sekolah Menengah Atas Pembangunan Laboratorium Universitas Negeri Padang. *Journal of Home Economics and Tourism*, 5(1).
- Umbas, I. M., Tuda, J., & Numansyah, M. (2019). Hubungan Antara Merokok Dengan Hipertensi Di Puskesmas Kawangkoan. *Jurnal Keperawatan*, 7(1). <https://doi.org/10.35790/jkp.v7i1.24334>
- Undang-Undang Republik Indonesia. (2013). *Ketenagakerjaan* (p. 13).
- Undang-Undang Republik Indonesia No.13. (2003). Undang - Undang RI No 13 tahun 2003. *Ketenagakerjaan*, 1.
- Wahyuni, S. (2019). Analisis Pengakuan Pendapatan Dan Beban Pada Cv. Nabila Cahaya Abadi. Universitas Dharmawangsa.
- Waldani, D. (2020). Hubungan Indeks Massa Tubuh (IMT) dengan Kelelahan Pada Pengendara Komersial Sungai Penuh Tahun 2019. *Ensiklopedia Of Journal, Volume 2(3)*, 231–238.
- Widyarini. (2015). Perilaku Konsumsi Minuman Energi Pada Sopir Pete-Pete Trayek *The Consumption Behavior of Energy Drinks on Pete-Pete Pengendara Routes Sudiang Makassar Widyarini , Shanti Riskiyani , Ridwan M . Thaha Bagian Promosi Kesehatan dan Ilmu Perilaku Fakultas Kesehata.*
- Widyarini, Riskiyani, S., & M.Thaha, R. (2015). The Consumption Behavior of Energy Drinks on Pete-Pete Pengendara Routes Sudiang Makassar. *Jurnal Kesehatan Masyarakat Indonesia*.
- Wisudawan Putra, M. B., & Soedirham, O. (2021). Gambaran Pengetahuan, Sikap Dan Tindakan Penerapan Protokol Kesehatan Covid-19 Warga Di Wilayah Percontohan Program Rt Siaga Kota Surabaya. *Preventif: Jurnal Kesehatan Masyarakat*, 12(1), 17–27. <https://doi.org/10.22487/preventif.v12i1.176>
- Yuniritha, E. (2021). *Buku metabolisme zat gizi yenni eva. November.*

L

A

M

P

I

R

A

N



UNIVERSITAS ALAUDDIN MAKASSAR

ALAUDDIN

UNIVERSITAS ALAUDDIN MAKASSAR

## Lampiran 1 Kuesioner Penelitian

No. Responden:.....

### Kuesioner Penelitian

*“Gambaran Perilaku Konsumsi Minuman Berenergi pada Ojek Online  
di Kota Makassar Tahun 2022”*

Berikut ini adalah kuesioner yang berkaitan dengan penelitian tentang Gambaran Perilaku Konsumsi Minuman Berenergi pada Ojek *Online*. Oleh karena itu di sela-sela kesibukan anda, peneliti memohon agar kiranya dapat mengisi kuesioner berikut ini. Atas kesediannya dan partisipasinya dalam mengisi kuesioner kami mengucapkan banyak terima kasih

#### IDENTITAS RESPONDEN

- Nama Responden :  
Umur :  
Jenis Kelamin : L/P (Coret Yang Tidak Perlu)  
Pendidikan :  
Durasi Kerja : 1.  $\leq$  8 jam  
2.  $>$  8 jam  
Pendapatan : 1. Rp. 750.000-Rp. 1.500.000  
2. Rp. 1.500.000 – Rp. 2.000.000  
3. Rp. 2.000.000 – Rp. 3.000.000  
4. Rp. 3.000.000 – Rp. 4.500.000  
5. Rp. 4.500.000 – Rp. 6.000.000
1. Apakah anda merokok : 1. Ya  
2. Tidak (Lanjut Ke Pertanyaan no 3)
2. Jumlah rokok yang dihabiskan :.....Batang/hari
3. Apakah anda mengonsumsi minuman berenergi : 1. Ya  
2. Tidak ( Lanjut Ke Pertanyaan Bagian II)
4. Jenis minuman yang sering dikonsumsi :  
5. Frekuensi mengonsumsi minuman berenergi :...../hari

#### Daftar Kuesioner

Berilah tanda centang (✓) pada jawaban yang ada pilih

##### I. Tindakan Mengonsumsi Minuman Berenergi

No	Pernyataan	Ya	Tidak
1	Saya mengonsumsi minuman berenergi dengan mencampurkan jenis minuman lain		
2	Saya lebih membeli minuman berenergi, daripada membeli minuman lain		
3	Saya mengonsumsi minuman berenergi sebelum dan saat saya		



	bekerja		
4	Saya mengonsumsi minuman berenergi sambil merokok		
5	Saya mengonsumsi minuman berenergi pada saat saya lapar		
6	Saya sangat fit bekerja setelah mengonsumsi minuman berenergi		
7	Saya mengonsumsi minuman berenergi dalam bentuk kemasan/sachet		
8	Saya lebih memilih mengonsumsi minuman berenergi daripada sarapan di pagi hari sebelum bekerja		
9	Saya menyisihkan uang saya untuk membeli minuman berenergi		
10	Saya sudah lama mengonsumsi minuman berenergi		

## II. Pengetahuan

1. Apakah minuman berenergi bersifat menambah energi ?
  - a. Ya
  - b. Tidak
2. Apakah anda tahu kandungan dari minuman berenergi ?
  - a. Ya
  - b. Tidak
3. Apakah anda tahu bahan berbahaya pada minuman berenergi?
  - a. Ya
  - b. Tidak
4. Apakah anda tahu gangguan apa saja yang ditimbulkan akibat mengonsumsi minuman berenergi berlebih ?
  - a. Ya
  - b. Tidak
5. Apakah minuman berenergi mencamtukan larangan pada umur/kalangan tertentu ?
  - a. Ya
  - b. Tidak
6. Apakah minuman berenergi mencamtukan aturan batas konsumsi maksimal 3x sehari ?
  - a. Ya
  - b. Tidak
7. Apakah kemasan minuman berenergi mencamtukan efek samping ?
  - a. Ya
  - b. Tidak
8. Apakah minuman berenergi dapat dicampur dengan minuman lain ?
  - a. Ya
  - b. Tidak
9. Apakah minuman berenergi bermanfaat untuk menjaga stamina (Cth: mengatasi rasa lelah, rasa kantuk, dan menyegarkan tubuh ?
  - a. Ya
  - b. Tidak
10. Apakah minuman berenergi bertujuan untuk menjaga Kesehatan ?
  - a. Ya
  - b. Tidak



### III. Sikap

**SS: Sangat Setuju    K: Kurang Setuju    STS: Sangat Tidak Setuju**

**S: Setuju**

**TS: Tidak Setuju**

No	Pernyataan	SS	S	KS	TS	STS
1	Minuman berenergi adalah minuman yang kurang baik bagi kesehatan					
2	Minuman berenergi adalah minuman yang kurang baik bagi kesehatan					
3	Minuman berenergi dapat membantu saya dalam menyelesaikan pekerjaan					
4	Saya tertarik mengonsumsi minuman berenergi karena memiliki varian rasa yang banyak					
5	Saya merasa minuman berenergi tidak memiliki dampak bagi tubuh saya jika dikonsumsi berlebihan					
6	Mengonsumsi minuman berenergi membuat seseorang lebih bersemangat					
7	Merasa lebih bertenaga setelah mengonsumsi minuman berenergi					
8	Saya mengonsumsi minuman berenergi sambil merokok					
9	Saya merasa minuman berenergi dapat menghilangkan rasa kantuk					
10	Saya merasa kenyang setelah mengonsumsi minuman berenergi					

UNIVERSITAS ISLAM Negeri

ALAUDDIN

M A K A S S A R I

#### IV. Sumber Informasi

1. Apabila rekan kerja ada membeli minuman berenergi, apakah anda juga tertarik untuk membelinya?  
a. Ya                      b. Tidak
2. Apakah teman anda pernah memberikan informasi kepada anda tentang minuman berenergi?  
a. Ya                      b. Tidak
3. Apakah teman anda selalu berdiskusi tentang minuman berenergi bersama anda?  
a. Ya                      b. Tidak
4. Teman anda bersimpati terhadap Kesehatan dengan memberikan minuman berenergi  
a. Ya                      b. Tidak
5. Apakah teman anda menyarankan anda untuk mengonsumsi minuman berenergi sebelum anda melakukan pekerjaan?  
a. Ya                      b. Tidak
6. Apakah teman anda mengajak untuk mengonsumsi minuman berenergi ?  
a. Ya                      b. Tidak
7. Apakah teman anda sering membelikan minuman berenergi kepada anda ?  
a. Ya                      b. Tidak
8. Apakah anda sering melihat, mendengar, atau membaca iklan tentang minuman berenergi dari berbagai macam media informasi? (Cth: televisi, radio, majalah, koran, brosur, papan reklame, internet)  
a. Ya                      b. Tidak
9. Apakah anda tertarik mencoba minuman berenergi setelah melihat iklan di berbagai media informasi ?  
a. Ya                      b. Tidak
10. Apakah anda mendapat informasi kegunaan minuman berenergi di semua platform media informasi ?  
a. Ya                      b. Tidak

#### V. Kualitas tidur

Petunjuk :

1. Kuesioner ini berdasarkan The Pittsburgh Sleep Quality Index (PSQI) terdiri dari 9 daftar pertanyaan yang berkaitan dengan sifat-sifat tidur anda selama sebulan terakhir ini saja.
2. Jawablah pertanyaan dengan sebenar-benarnya dan berilah tanda checklist(√) pada kolom yang sesuai dengan keadaan bapak saat ini.

No	Pertanyaan
1	Selama 1 bulan terakhir ini, pada pukul/jam berapa Anda biasanya tidur?.....
2	Selama 1 bulan terakhir ini, berapa menit anda membutuhkan waktu untuk dapat tertidur di malam hari? a. ≤15 menit    b. 16-30 menit    c. 31-60 menit    d. >60 menit
3	Selama 1 bulan terakhir ini, pada pukul/jam berapa Anda biasanya bangun tidur di pagi hari?.....
4	Dalam sebulan terakhir, berapa jam anda tidur dari malam hingga pagi hari tiba? a. >7jam        b. 6-7 jam        c. 5-6 jam        d. <5 jam

5	Dalam sebulan terakhir, seberapa sering anda terjaga karena....	Tidak Pernah	Kurang dari 1 kali dalam seminggu terakhir ini	1 hingga 2 kali dalam seminggu terakhir ini	3 kali atau lebih dalam seminggu terakhir ini
	a. Tidak dapat tertidur dalam waktu 30 menit				
	b. Terbangun di tengah malam				
	c. Terbangun karena ingin ke kamar mandi				
		Tidak Pernah	Kurang dari 1 kali dalam seminggu terakhir ini	1 hingga 2 kali dalam seminggu terakhir ini	3 kali atau lebih dalam seminggu terakhir ini
	d. Pernafasan terasa tidak nyaman				
	e. Batuk atau mendengkur terlalu keras				
	f. Merasakan kedinginan saat tidur				
	g. Merasakan kepanasan				
	h. Mimpi buruk				
	i. Mengalami rasa nyeri pada tubuh				
	Alasan lain :				
6	Selama 1 bulan terakhir ini, seberapa sering Anda mengonsumsi obat tidur agar dapat tidur?				
7	Selama sebulan terakhir, seberapa sering anda tidak dapat menahan kantuk ketika sedang bekerja, makan atau selama beraktifitas lainnya?				
		Tidak ada masalah sama sekali	Hanya masalah yang kecil	Masalah yang cukup besar	Masalah sangat besar

8	Dalam sebulan terakhir, seberapa sering anda menjaga antusias anda dalam menyelesaikan suatu masalah?				
		Sangat baik	Baik	Buruk	Sangat buruk
9	Selama 1 bulan terakhir ini, bagaimana menurut Anda dalam menilai kualitas tidur Anda secara keseluruhan?				

### Lampiran 1 Master Tabel

The image displays two screenshots of the IBM SPSS Statistics Data Editor interface. The top screenshot shows a data view with 10 columns labeled S1 through S10 and a 'Kategori' column. The data values are integers from 0 to 5. The bottom screenshot shows a similar data view with 6 columns labeled P3 through P8 and a 'Kategori' column. The data values are integers from 0 to 10. Both screenshots include a menu bar at the top and a status bar at the bottom.



Microsoft Excel - BM IPS Statistik Data Editor

MS_Kor	Frekuensi	Kategori	T1	T2	T3	T4	T5	T6	T7	T8	T9	T10	T11	Total_T	Kategori	P1	P2	P3
1	1	4x sehan	Normal	1	0	1	1	0	1	1	1	1	1	9	Buruk	1	0	0
2	2	2x sehan	Normal	1	0	1	1	1	1	1	0	1	1	7	Buruk	1	0	0
3	1	1x sehan	Normal	0	0	1	1	1	1	1	0	1	1	6	Buruk	1	1	1
4	1	1x sehan	Normal	1	1	1	1	1	1	1	0	1	1	9	Buruk	1	1	1
5	1	1x sehan	Normal	0	1	1	0	0	1	1	1	1	1	6	Buruk	1	0	0
6	1	1x sehan	Normal	0	0	0	0	0	0	0	0	0	0	0	Baik	1	1	1
7	1	2x sehan	Normal	1	0	1	1	1	1	1	1	1	1	9	Buruk	1	0	0
8	1	2x sehan	Normal	1	0	1	1	1	1	1	1	1	1	9	Buruk	1	1	1
9	1	2x sehan	Normal	1	0	1	1	1	1	1	1	1	1	9	Buruk	1	1	1
10	1	1x sehan	Normal	1	0	1	1	1	1	1	1	1	1	9	Buruk	1	1	1
11	1	1x sehan	Normal	1	0	1	1	1	1	1	1	1	1	9	Buruk	1	1	1
12	1	1x sehan	Normal	0	0	0	0	0	0	0	0	0	0	0	Baik	1	1	1
13	1	1x sehan	Normal	1	0	1	1	1	1	1	1	1	1	9	Buruk	0	0	0
14	1	1x sehan	Normal	0	1	1	1	1	1	1	1	1	1	9	Buruk	1	1	1
15	1	2x sehan	Normal	1	0	1	1	1	1	1	1	1	1	9	Buruk	1	1	1
16	1	1x sehan	Normal	0	0	0	0	0	0	0	0	0	0	0	Baik	1	1	1
17	1	1x sehan	Normal	0	0	0	0	0	0	0	0	0	0	0	Baik	1	1	1
18	1	1x sehan	Normal	0	0	0	0	0	0	0	0	0	0	0	Baik	0	0	0
19	1	1x sehan	Normal	1	0	1	1	1	1	1	1	1	1	9	Buruk	1	1	1
20	1	2x sehan	Normal	1	0	1	1	1	1	1	1	1	1	9	Buruk	1	1	1
21	1	2x sehan	Normal	1	0	1	1	1	1	1	1	1	1	9	Buruk	1	1	1
22	1	1x sehan	Normal	0	0	0	0	0	0	0	0	0	0	0	Baik	1	1	1
23	1	1x sehan	Normal	0	1	1	0	1	1	1	1	1	1	6	Buruk	1	1	1
24	1	1x sehan	Normal	0	0	0	0	0	0	0	0	0	0	0	Baik	1	1	1
25	1	1x sehan	Normal	1	0	1	1	1	1	1	1	1	1	9	Buruk	1	1	1

Microsoft Excel - BM IPS Statistik Data Editor

SS	S10	Total_Sk	Kategori	S1	S2	S3	S4	S5	S6	S7	S8	S9	S10	Total_S	Kategori	P1	P2	P3
1	5	1	32 Positif	1	1	1	1	1	1	0	1	1	1	9	Va	2	Baik	2
2	4	3	27 Positif	1	1	0	0	1	0	1	1	1	1	6	Va	4	Baik	4
3	2	5	30 Positif	0	0	0	1	1	1	1	1	1	1	6	Va	2	Baik	2
4	3	5	25 Positif	1	0	1	1	1	1	0	1	0	0	6	Va	1	Baik	1
5	2	5	25 Positif	0	1	1	0	0	0	0	1	1	0	4	Tidak	4	Baik	4
6	1	1	20 Negatif	0	0	1	0	1	1	0	1	1	1	4	Tidak	1	Baik	1
7	1	1	20 Positif	1	0	1	0	1	1	0	1	0	1	7	Va	11	Buruk	11
8	1	3	22 Negatif	0	1	0	1	1	1	0	1	1	1	7	Va	7	Buruk	7
9	3	1	26 Positif	1	0	1	1	1	0	1	1	1	1	8	Va	8	Buruk	8
10	1	4	26 Positif	0	1	0	1	1	0	1	1	1	1	7	Va	4	Baik	4
11	5	5	40 Positif	0	0	0	1	1	1	1	1	1	1	6	Va	4	Baik	4
12	3	1	24 Negatif	0	1	1	0	0	0	1	1	1	0	5	Va	10	Buruk	10
13	4	1	20 Positif	1	0	1	1	0	0	1	1	1	0	6	Va	11	Buruk	11
14	1	4	24 Positif	0	0	1	1	0	1	1	0	1	1	5	Va	5	Buruk	5
15	1	1	24 Negatif	1	1	1	1	1	1	1	1	1	1	10	Va	8	Buruk	8
16	5	2	30 Positif	0	1	1	0	1	1	0	1	0	0	5	Tidak	10	Buruk	10
17	2	1	10 Negatif	0	0	0	0	0	0	0	1	1	0	2	Tidak	5	Buruk	5
18	2	2	27 Negatif	0	1	1	0	0	0	0	1	1	0	5	Tidak	4	Baik	4
19	3	3	31 Positif	1	0	1	1	1	1	0	1	1	1	8	Va	8	Buruk	8
20	1	1	21 Negatif	0	1	0	1	1	1	0	1	1	1	7	Va	1	Baik	1
21	1	4	24 Positif	0	1	0	0	1	1	0	1	1	0	3	Tidak	3	Buruk	3
22	2	2	24 Negatif	0	1	1	1	1	1	1	1	1	1	9	Va	5	Buruk	5
23	4	3	27 Positif	0	0	0	1	1	0	1	1	0	1	4	Va	9	Buruk	9
24	2	2	25 Positif	0	1	1	0	1	1	0	1	1	0	6	Va	11	Buruk	11
25	3	3	26 Positif	1	1	1	1	1	1	0	1	0	0	7	Va	6	Buruk	6

Microsoft Excel - BM IPS Statistik Data Editor

Nama	Umur	KU	Kategori_Umur	Pendidikan	Kategori_Pendidikan	DK	Kategori_DK	Pendapat	Kategori_Pendapat	KM_1	Frekuensi_Kategori	Kategori_KM_1	
26	An	52	46-55 tahun	Lainnya	SMA/SMK	Tinggi	< 8 jam	Sebaik Standar	2 Pendapat	Tidak Menak	0	0	Tidak Mengonsumsi
27	Ani Fan	20	26-35 tahun	Devisa	SMA/SMK	Tinggi	> 8 jam	Tidak Sesuai standar	1 Pendapat	Tidak Menak	0	0	Tidak Mengonsumsi
28	Zaki	27	26-35 tahun	Devisa	SMA/SMK	Tinggi	> 8 jam	Tidak Sesuai standar	2 Pendapat	Tidak Menak	0	0	Tidak Mengonsumsi
29	Akbar	30	26-35 tahun	Devisa	SMA/SMK	Tinggi	< 8 jam	Sebaik Standar	2 Pendapat	Menelek	5-14 tahun	Sedang	Mengonsumsi
30	Fahri	36	36-45 tahun	Devisa	S1	Tinggi	> 8 jam	Tidak Sesuai standar	1 Pendapat	Menelek	5-14 tahun	Sedang	Tidak Mengonsumsi
31	Muhammad	33	26-35 tahun	Devisa	S1	Tinggi	< 8 jam	Sebaik Standar	2 Pendapat	Tidak Menak	0	0	Mengonsumsi
32	Judayyah	35	26-35 tahun	Devisa	SMA/SMK	Tinggi	< 8 jam	Sebaik Standar	2 Pendapat	Menelek	1-4 batang	Ringan	Mengonsumsi
33	Muhammad	29	26-35 tahun	Devisa	SMA/SMK	Tinggi	< 8 jam	Sebaik Standar	2 Pendapat	Menelek	5-14 tahun	Sedang	Mengonsumsi
34	Asap	36	36-45 tahun	Devisa	S1	Tinggi	> 8 jam	Tidak Sesuai standar	1 Pendapat	Menelek	5-14 tahun	Sedang	Tidak Mengonsumsi
35	Vin Basti	33	26-35 tahun	Devisa	SMA/SMK	Tinggi	> 8 jam	Tidak Sesuai standar	2 Pendapat	Menelek	5-14 tahun	Sedang	Tidak Mengonsumsi
36	Wahy	26	26-35 tahun	Devisa	SMA/SMK	Tinggi	> 8 jam	Tidak Sesuai standar	1 Pendapat	Tidak Menak	0	0	Mengonsumsi
37	Kandi	41	36-45 tahun	Devisa	SMP	Rendah	> 8 jam	Tidak Sesuai standar	2 Pendapat	Tidak Menak	0	0	Mengonsumsi
38	Hanika Ra	43	36-45 tahun	Devisa	SMA/SMK	Tinggi	> 8 jam	Tidak Sesuai standar	2 Pendapat	Menelek	5-14 tahun	Sedang	Mengonsumsi
39	Iqbal	40	36-45 tahun	Devisa	SMA/SMK	Tinggi	> 8 jam	Tidak Sesuai standar	2 Pendapat	Menelek	>15 batang	Derat	Mengonsumsi
40	Rahmat	39	36-45 tahun	Devisa	SMA/SMK	Tinggi	> 8 jam	Tidak Sesuai standar	1 Pendapat	Menelek	1-4 batang	Ringan	Tidak Mengonsumsi
41	Syamsul	37	36-45 tahun	Devisa	SMA/SMK	Tinggi	> 8 jam	Tidak Sesuai standar	2 Pendapat	Menelek	1-4 batang	Ringan	Mengonsumsi
42	Nurrah	34	26-35 tahun	Devisa	SMA/SMK	Tinggi	> 8 jam	Tidak Sesuai standar	1 Pendapat	Menelek	5-14 tahun	Sedang	Mengonsumsi
43	Muhammad	30	26-35 tahun	Devisa	SMP	Rendah	> 8 jam	Tidak Sesuai standar	2 Pendapat	Tidak Menak	0	0	Mengonsumsi
44	Acear	33	26-35 tahun	Devisa	SMA/SMK	Tinggi	> 8 jam	Tidak Sesuai standar	2 Pendapat	Menelek	1-4 batang	Ringan	Mengonsumsi
45	Rohman	41	36-45 tahun	Devisa	SMA/SMK	Tinggi	> 8 jam	Tidak Sesuai standar	1 Pendapat	Menelek	5-14 tahun	Sedang	Mengonsumsi
46	Apar	27	26-35 tahun	Devisa	SMA/SMK	Tinggi	> 8 jam	Tidak Sesuai standar	2 Pendapat	Tidak Menak	0	0	Mengonsumsi
47	Arif	37	36-45 tahun	Devisa	SMP	Rendah	> 8 jam	Tidak Sesuai standar	1 Pendapat	Tidak Menak	0	0	Tidak Mengonsumsi
48	Dandi	35	26-35 tahun	Devisa	SMA/SMK	Tinggi	> 8 jam	Tidak Sesuai standar	2 Pendapat	Menelek	>15 batang	Derat	Mengonsumsi
49	Syamsolah	50	46-55 tahun	Devisa	S1	Tinggi	> 8 jam	Tidak Sesuai standar	2 Pendapat	Menelek	1-4 batang	Ringan	Mengonsumsi
50	Bah	45	36-45 tahun	Devisa	SMA/SMK	Tinggi	> 8 jam	Tidak Sesuai standar	2 Pendapat	Menelek	5-14 tahun	Sedang	Tidak Mengonsumsi



Microsoft Excel - IBM SPSS Statistics Data Editor

File Edit View Data Transform Display Graphs Utilities Extensions Window Help

IBM SPSS Statistics Processor is ready. Unlocked ON

Visible: 67 of 67 Variables

ID	AME_Kod	Fasilitas	Kategori	11	12	13	14	15	16	17	18	19	20	21	Total_Ti	Kategori	P1	P2
26	Air Putih	3x sehari	Normal	0	0	0	0	0	0	0	0	0	0	0	0	Bak	1	0
27	Air Putih	3x sehari	Normal	0	0	0	0	0	0	0	0	0	0	0	0	Bak	1	1
28	Air Putih	3x sehari	Normal	0	0	0	0	0	0	0	0	0	0	0	0	Bak	1	1
29	Estropas	3x sehari	Normal	1	1	1	1	1	1	1	1	1	1	1	1	Bak	1	0
30	Teh	3x sehari	Normal	0	0	0	0	0	0	0	0	0	0	0	0	Bak	1	1
31	Kopi	3x sehari	Normal	1	1	1	1	1	1	1	1	1	1	1	1	Bak	1	1
32	Kopi	3x sehari	Normal	1	1	1	1	1	1	1	1	1	1	1	1	Bak	1	0
33	Kuburita	2x sehari	Normal	0	1	1	1	1	1	1	1	1	1	1	1	Bak	1	1
34	Air Putih	3x sehari	Normal	0	0	0	0	0	0	0	0	0	0	0	0	Bak	1	1
35	Air Putih	3x sehari	Normal	0	0	0	0	0	0	0	0	0	0	0	0	Bak	1	1
36	Kuburita	1x sehari	Normal	1	1	1	1	1	1	1	1	1	1	1	1	Bak	1	1
37	Estropas	3x sehari	Normal	1	0	1	0	1	1	1	1	1	1	1	1	Bak	1	1
38	Kopi	2x sehari	Normal	0	1	1	1	1	1	1	1	1	1	1	1	Bak	1	1
39	Estropas	2x sehari	Normal	1	0	1	1	0	1	1	0	1	0	1	0	Bak	1	1
40	Air Putih	3x sehari	Normal	0	0	0	0	0	0	0	0	0	0	0	0	Bak	1	1
41	Kopi	1x sehari	Normal	0	1	1	1	1	1	1	1	1	1	1	1	Bak	1	0
42	Kopi	3x sehari	Normal	0	1	1	1	1	1	1	1	1	1	1	1	Bak	1	1
43	Kuburita	2x sehari	Normal	1	1	1	1	1	1	1	1	1	1	1	1	Bak	1	0
44	Estropas	2x sehari	Normal	1	1	1	1	1	1	1	1	1	1	1	1	Bak	1	0
45	Kopi	4x sehari	Bunk	1	1	1	1	0	1	1	1	1	1	1	1	Bak	1	0
46	Kuburita	1x sehari	Normal	1	1	1	1	0	1	1	1	0	1	0	1	Bak	1	0
47	Air Putih	3x sehari	Normal	0	0	0	0	0	0	0	0	0	0	0	0	Bak	1	1
48	Kuburita	3x sehari	Normal	1	1	1	1	1	1	1	1	1	1	1	1	Bak	1	1
49	Kopi	3x sehari	Normal	1	0	1	1	1	1	1	1	1	1	1	1	Bak	1	1
50	Air Putih	3x sehari	Normal	0	0	0	0	0	0	0	0	0	0	0	0	Bak	1	0

Data View Variable View

IBM SPSS Statistics Processor is ready. Unlocked ON

12:41 AM 16/05/2022

Microsoft Excel - IBM SPSS Statistics Data Editor

File Edit View Data Transform Display Graphs Utilities Extensions Window Help

IBM SPSS Statistics Processor is ready. Unlocked ON

Visible: 67 of 67 Variables

ID	P3	P4	P5	P6	P7	P8	P9	P10	Total_Pen	Kategori	S1	S2	S3	S4	S5	S6	S7
26	0	0	0	0	0	0	0	0	0	1 Kurang	4	2	1	1	1	1	2
27	1	0	0	1	1	1	1	1	1	8 Bak	3	1	1	1	2	2	3
28	1	1	1	1	1	1	1	1	1	10 Bak	3	3	3	1	2	3	4
29	1	0	1	0	1	1	1	1	1	7 Bak	3	2	3	4	4	4	4
30	1	1	1	0	1	1	0	1	1	8 Bak	3	2	2	1	3	3	3
31	1	1	1	1	1	1	0	1	1	8 Bak	3	2	3	1	3	3	4
32	0	0	1	1	1	1	1	1	1	6 Bak	3	1	1	4	2	3	4
33	1	1	1	0	1	0	0	0	1	6 Bak	3	2	3	1	1	1	1
34	1	1	1	1	0	1	0	1	1	8 Bak	3	3	3	1	3	3	3
35	1	1	1	0	0	1	0	1	1	7 Bak	3	1	2	1	2	4	4
36	1	1	1	1	0	1	0	1	1	8 Bak	3	3	3	1	3	3	3
37	1	1	1	1	0	1	1	0	1	8 Bak	3	2	3	2	4	3	2
38	1	1	1	0	0	0	1	0	1	6 Bak	3	3	3	2	3	3	4
39	0	0	0	0	0	1	0	1	1	4 Kurang	3	3	4	3	3	3	4
40	1	1	1	1	1	1	1	1	1	10 Bak	4	2	3	1	2	3	4
41	0	0	1	1	1	1	1	0	1	6 Bak	3	3	1	4	2	3	4
42	1	1	1	1	1	0	1	0	1	8 Bak	2	4	3	2	3	4	4
43	1	0	1	1	0	1	0	1	1	6 Bak	3	2	4	3	2	1	2
44	1	1	1	1	1	1	1	1	1	9 Bak	3	4	4	3	4	3	4
45	0	1	1	1	0	1	0	1	0	5 Bak	4	1	4	3	4	2	4
46	1	0	1	1	0	1	1	1	1	7 Bak	4	4	4	4	2	2	4
47	1	1	1	1	1	0	1	0	1	8 Bak	3	1	1	1	3	1	3
48	1	1	1	1	1	1	1	1	1	10 Bak	4	3	4	3	4	2	2
49	1	1	1	1	1	1	1	1	1	10 Bak	4	1	1	1	2	2	1
50	1	1	1	1	1	1	1	1	1	9 Bak	4	2	1	4	3	4	1

Data View Variable View

IBM SPSS Statistics Processor is ready. Unlocked ON

12:41 AM 16/05/2022

Microsoft Excel - IBM SPSS Statistics Data Editor

File Edit View Data Transform Display Graphs Utilities Extensions Window Help

IBM SPSS Statistics Processor is ready. Unlocked ON

Visible: 67 of 67 Variables

ID	Kategori	S1	S2	S3	S4	S5	S6	S7	S8	S9	S10	Total_S	Kategori	KT1	Kategori	S11	S12
26	vegetal	0	0	1	0	3	0	0	1	1	0	6	Tidak	5	Bunk		
27	vegetal	0	1	1	0	0	1	0	1	1	0	5	Tidak	9	Bunk		
29	Powder	1	1	1	1	0	1	1	1	1	0	8	Ya	11	Bunk		
30	Powder	0	0	1	0	0	1	0	1	0	0	3	Tidak	8	Bunk		
31	Powder	0	1	0	0	0	0	0	1	0	0	2	Tidak	8	Bunk		
32	Powder	0	0	1	1	1	1	0	1	1	0	6	Ya	10	Bunk		
33	vegetal	1	0	1	0	0	0	0	1	0	0	3	Tidak	7	Bunk		
34	Powder	1	0	1	1	1	1	0	1	0	1	7	Ya	8	Bunk		
35	Powder	0	0	0	1	1	0	1	1	1	1	6	Ya	9	Bunk		
36	Powder	1	0	0	0	0	0	0	1	1	0	4	Tidak	7	Bunk		
37	Powder	0	0	1	0	0	0	0	1	0	1	4	Tidak	11	Bunk		
38	Powder	0	0	0	1	0	1	1	1	1	1	6	Tidak	11	Bunk		
39	Powder	1	1	1	0	1	0	1	1	1	1	8	Ya	6	Bunk		
40	Powder	0	0	0	0	0	1	0	1	1	0	3	Tidak	7	Bunk		
41	Powder	0	0	1	1	1	1	0	1	1	0	6	Ya	8	Bunk		
42	Powder	0	1	1	1	1	1	1	1	0	0	7	Ya	8	Bunk		
43	Powder	0	1	0	1	1	1	1	1	1	1	8	Ya	3	Bak		
44	Powder	0	1	0	1	0	1	1	1	1	1	7	Ya	6	Bunk		
45	Powder	0	1	0	1	0	1	1	1	1	1	7	Ya	7	Bunk		
46	Powder	1	1	1	1	1	0	1	1	1	1	9	Ya	8	Bunk		
47	vegetal	0	1	1	1	1	1	1	1	1	1	9	Ya	9	Bunk		
48	Powder	1	1	1	1	1	0	1	1	1	1	9	Ya	8	Bunk		
49	vegetal	1	0	0	1	0	1	0	1	1	1	6	Ya	8	Bunk		
50	Powder	1	0	1	0	1	1	1	1	1	0	7	Ya	6	Bunk		

Data View Variable View

IBM SPSS Statistics Processor is ready. Unlocked ON

12:41 AM 16/05/2022

SPSS Statistics Data Editor

No	Nama	Umur	KU	Kategori_Umur	Pendidikan	Kategori_Pendidikan	DK	Kategori_DK	Pendapatan	Kategori_Pendapatan	KM_1	Frekuensi_jumlah_jawaban	Kategori_KM	MB_1
51	Rutha	42	36-45 tahun Dewasa	SMA/SMK	Tinggi	> 8 jam	Tidak Sesuai standar	1 Pendapatan	Tidak Meres	0	0	0	Tidak Mengonsumsi	
52	Hakim	40	36-45 tahun Dewasa	SMA/SMK	Tinggi	> 8 jam	Tidak Sesuai standar	2 Pendapatan	Mencukupi	5-14 batang	Sedang	0	Mengonsumsi	
53	Heizen	26	26-35 tahun Dewasa	SMA/SMK	Tinggi	> 8 jam	Tidak Sesuai standar	1 Pendapatan	Tidak Meres	0	0	0	Tidak Mengonsumsi	
54	Iham	28	26-35 tahun Dewasa	SMA/SMK	Tinggi	> 8 jam	Tidak Sesuai standar	2 Pendapatan	Tidak Meres	0	0	0	Tidak Mengonsumsi	
55	Muk Fari	40	36-45 tahun Dewasa	S1	Tinggi	> 8 jam	Tidak Sesuai standar	2 Pendapatan	Mencukupi	14 batang	Ringan	0	Mengonsumsi	
56	Iwan	27	26-35 tahun Dewasa	SMP	Rendah	> 8 jam	Tidak Sesuai standar	2 Pendapatan	Mencukupi	5-14 batang	Sedang	0	Mengonsumsi	
57	Andi Fahri	29	26-35 tahun Dewasa	SMA/SMK	Tinggi	> 8 jam	Tidak Sesuai standar	2 Pendapatan	Mencukupi	14 batang	Ringan	0	Tidak Mengonsumsi	
58	Daniel	48	46-55 tahun Lanjua	SMP	Rendah	> 8 jam	Tidak Sesuai standar	2 Pendapatan	Mencukupi	5-14 batang	Sedang	0	Mengonsumsi	
59	Iwan Yusuf	54	46-55 tahun Lanjua	SMA/SMK	Tinggi	> 8 jam	Tidak Sesuai standar	2 Pendapatan	Mencukupi	14 batang	Ringan	0	Mengonsumsi	
60	M Fatmilia	29	26-35 tahun Dewasa	SMA/SMK	Tinggi	≤ 8 jam	Sesuai Standar	2 Pendapatan	Mencukupi	5-14 batang	Sedang	0	Mengonsumsi	
61	Rustan	48	46-55 tahun Lanjua	SMP	Rendah	> 8 jam	Tidak Sesuai standar	2 Pendapatan	Mencukupi	>15 batang	berat	0	Tidak Mengonsumsi	
62	Faisal	32	26-35 tahun Dewasa	SD	Rendah	> 8 jam	Tidak Sesuai standar	2 Pendapatan	Mencukupi	>15 batang	berat	0	Mengonsumsi	
63	Andi	42	36-45 tahun Dewasa	S1	Tinggi	≤ 8 jam	Sesuai Standar	2 Pendapatan	Mencukupi	>15 batang	berat	0	Mengonsumsi	
64	Hendra	30	26-35 tahun Dewasa	SD	Rendah	> 8 jam	Tidak Sesuai standar	1 Pendapatan	Tidak Meres	0	0	0	Mengonsumsi	
65	Biko	28	26-35 tahun Dewasa	SMA/SMK	Tinggi	> 8 jam	Tidak Sesuai standar	1 Pendapatan	Mencukupi	5-14 batang	Sedang	0	Mengonsumsi	
66	Auli	32	26-35 tahun Dewasa	SMA/SMK	Tinggi	> 8 jam	Tidak Sesuai standar	1 Pendapatan	Mencukupi	14 batang	Ringan	0	Mengonsumsi	
67	Mhcan	27	26-35 tahun Dewasa	SMP	Rendah	≤ 8 jam	Sesuai Standar	2 Pendapatan	Tidak Meres	0	0	0	Tidak Mengonsumsi	
68	Rismunandar	30	26-35 tahun Dewasa	SMA/SMK	Tinggi	> 8 jam	Tidak Sesuai standar	2 Pendapatan	Mencukupi	>15 batang	berat	0	Mengonsumsi	
69	Agi Abdul ...	47	46-55 tahun Lanjua	SMA/SMK	Tinggi	> 8 jam	Tidak Sesuai standar	1 Pendapatan	Mencukupi	>15 batang	berat	0	Mengonsumsi	
70	Aid	33	26-35 tahun Dewasa	S1	Tinggi	> 8 jam	Tidak Sesuai standar	2 Pendapatan	Tidak Meres	0	0	0	Tidak Mengonsumsi	
71	Aunul	36	36-45 tahun Dewasa	SMA/SMK	Tinggi	≤ 8 jam	Sesuai Standar	2 Pendapatan	Tidak Meres	0	0	0	Mengonsumsi	
72	Aernar	30	26-35 tahun Dewasa	SMP	Rendah	> 8 jam	Tidak Sesuai standar	2 Pendapatan	Tidak Meres	0	0	0	Tidak Mengonsumsi	
73	Kib	38	36-45 tahun Dewasa	SMA/SMK	Tinggi	> 8 jam	Tidak Sesuai standar	2 Pendapatan	Tidak Meres	0	0	0	Mengonsumsi	
74	Fredy	37	36-45 tahun Dewasa	SMA/SMK	Tinggi	≤ 8 jam	Sesuai Standar	2 Pendapatan	Mencukupi	5-14 batang	Sedang	0	Mengonsumsi	
75	Yusuf	42	36-45 tahun Lanjua	S1	Tinggi	> 8 jam	Tidak Sesuai standar	1 Pendapatan	Tidak Meres	0	0	0	Tidak Mengonsumsi	

SPSS Statistics Data Editor

No	Nama	Jumlah_Hairman	T1	T2	T3	T4	T5	T6	T7	T8	T9	T10	Total_Terdapat	Kategori_Terdapat	P1	P2	
51	Air Putih	3x sehari	Normal	0	0	0	0	0	0	0	0	0	0	0	0	1	1
52	Panther	3x sehari	Normal	1	0	1	1	1	1	1	0	1	0	7	Buruk	1	1
53	Air Putih	3x sehari	Normal	0	0	0	0	0	0	0	0	0	0	0	0	1	1
54	Air Putih	3x sehari	Normal	0	0	0	0	0	0	0	0	0	0	0	0	1	1
55	Kopi	2x sehari	Normal	1	1	1	1	1	1	1	1	1	1	10	Buruk	1	0
56	Extrajoss	2x sehari	Normal	0	1	1	1	1	1	1	0	1	0	7	Buruk	1	1
57	Air Putih	3x sehari	Normal	0	0	0	0	0	0	0	0	0	0	0	0	1	1
58	Kopi	2x sehari	Buruk	1	1	1	1	1	1	1	1	1	1	10	Buruk	1	1
59	Kopi	2x sehari	Buruk	1	1	1	1	1	1	1	1	1	1	10	Buruk	1	1
60	Kulubama	1x sehari	Normal	0	1	1	1	1	1	1	0	1	1	8	Buruk	1	1
61	Air Putih	3x sehari	Normal	0	0	0	0	0	0	0	0	0	0	0	0	1	1
62	Kulubama	3x sehari	Normal	0	1	1	1	0	1	1	0	1	0	6	Buruk	1	1
63	Kopi	3x sehari	Normal	1	1	1	1	0	1	1	1	1	1	9	Buruk	1	1
64	Kulubama	2x sehari	Normal	1	1	1	0	0	1	1	0	1	0	6	Buruk	1	1
65	Kopi	3x sehari	Normal	0	1	1	1	0	1	1	1	1	1	8	Buruk	1	1
66	Panther	2x sehari	Normal	0	1	1	1	0	1	1	0	1	0	6	Buruk	1	1
67	Air Putih	3x sehari	Normal	0	0	0	0	0	0	0	0	0	0	0	0	1	0
68	Kopi	2x sehari	Normal	1	1	1	1	1	1	1	1	1	1	10	Buruk	1	1
69	Kopi	2x sehari	Buruk	1	1	1	1	1	1	1	1	1	1	10	Buruk	1	1
70	Air Putih	3x sehari	Normal	0	0	0	0	0	0	0	0	0	0	0	0	1	1
71	Extrajoss	3x sehari	Normal	1	1	1	1	1	1	1	0	1	0	7	Buruk	1	1
72	Teh	3x sehari	Normal	0	0	0	0	0	0	0	0	0	0	0	0	1	1
73	Kopi	2x sehari	Normal	1	1	1	0	1	1	1	1	1	1	9	Buruk	1	1
74	Kopi	3x sehari	Normal	1	1	1	1	1	1	1	1	1	1	10	Buruk	1	1
75	Susu	3x sehari	Normal	0	0	0	0	0	0	0	0	0	0	0	0	1	1

SPSS Statistics Data Editor

No	Nama	Jumlah_Hairman	P1	P2	P3	P4	P5	P6	P7	P8	P9	P10	Total_Penggunaan	Kategori_Penggunaan	S1	S2	S3	S4	S5	S6	S7
51			0	0	0	0	1	1	1	1	1	1	5	Baik	3	3	4	1	4	3	4
52			1	1	1	1	1	1	1	1	1	1	10	Baik	2	4	2	2	1	3	4
53			0	0	1	1	0	0	1	1	1	1	6	Baik	2	1	2	1	5	6	5
54			1	1	0	0	1	1	1	1	1	1	8	Baik	3	3	3	3	1	1	3
55			0	1	1	1	0	0	0	0	0	0	4	Kurang	3	2	3	4	3	3	1
56			1	1	1	1	1	1	1	0	0	0	6	Baik	1	3	4	3	1	1	2
57			1	1	1	0	0	1	1	1	1	1	8	Baik	1	6	3	5	3	1	3
58			1	1	1	0	1	1	1	1	1	1	9	Baik	4	3	1	1	3	3	1
59			1	1	1	0	0	0	0	0	0	0	5	Baik	1	3	4	4	1	2	4
60			1	1	1	1	1	1	1	1	1	1	10	Baik	1	5	4	2	2	1	2
61			1	1	1	1	1	1	1	1	1	1	10	Baik	4	3	3	1	2	2	4
62			0	0	0	0	1	1	1	1	1	1	6	Baik	2	1	3	5	3	3	2
63			0	0	0	0	0	0	1	1	1	1	4	Kurang	1	4	3	3	5	4	4
64			1	1	1	1	1	0	1	0	0	0	7	Baik	4	2	2	2	4	2	1
65			1	1	1	0	0	0	0	0	0	0	5	Baik	3	3	3	1	4	3	4
66			1	1	0	0	0	0	0	0	0	0	4	Kurang	5	2	2	1	3	3	4
67			0	0	0	0	1	1	1	1	1	1	5	Baik	3	1	4	3	2	1	4
68			1	0	0	0	0	0	0	0	0	0	3	Kurang	6	3	2	1	3	3	2
69			1	1	1	1	1	1	1	1	1	1	10	Baik	2	2	2	2	2	2	2
70			1	1	1	1	1	1	1	1	1	1	10	Baik	2	2	2	2	3	3	2
71			0	0	0	1	1	1	1	1	1	1	6	Baik	4	3	3	2	3	4	3
72			0	0	0	0	0	0	0	0	0	0	2	Kurang	4	1	1	2	3	3	1
73			1	0	1	0	1	0	1	0	0	0	6	Baik	3	2	2	3	4	3	4
74			1	1	1	1	0	0	0	0	0	0	6	Baik	3	2	2	2	3	3	2
75			1	1	1	1	1	1	1	0	0	0	7	Baik	4	3	3	1	2	2	2

IBM SPSS Statistics Data Editor

345: 510

Kategori_Skap	S1	S2	S3	S4	S5	S6	S7	S8	S9	S10	Total_S	Kategori_Sumbers	Kategori_Pustaka	...	...	...
51	Positif	1	1	1	1	1	1	0	1	1	1	9Ya	5 Buku			
52	Positif	1	0	1	1	0	1	0	1	1	1	7Ya	5 Buku			
53	Positif	1	1	1	1	1	1	0	1	1	1	9Ya	7 Buku			
54	Positif	1	1	0	0	1	0	1	1	1	1	6Ya	6 Buku			
55	Positif	0	0	0	1	1	1	1	1	1	0	6Ya	11 Buku			
56	Positif	1	0	1	1	1	1	0	1	0	0	6Ya	10 Buku			
57	Positif	0	1	1	0	0	0	0	1	1	0	4Tidak	5 Buku			
58	Negatif	0	0	1	0	0	0	0	1	1	1	4Tidak	7 Buku			
59	Positif	1	0	1	1	1	1	0	1	0	1	7Ya	9 Buku			
60	Negatif	0	1	0	1	1	1	0	1	1	1	7Ya	6 Buku			
61	Positif	1	0	1	1	1	0	1	1	1	1	8Ya	8 Buku			
62	Positif	0	1	0	1	1	0	1	1	1	1	7Ya	10 Buku			
63	Positif	0	0	1	1	1	1	1	1	0	1	6Ya	7 Buku			
64	Negatif	0	1	1	0	0	0	1	1	1	0	5Ya	6 Buku			
65	Positif	1	0	1	1	1	0	0	1	1	0	6Ya	7 Buku			
66	Positif	0	0	0	1	1	0	1	1	1	1	6Ya	8 Buku			
67	Negatif	1	1	1	1	1	1	1	1	1	1	10Ya	7 Buku			
68	Positif	0	1	1	0	1	1	0	1	0	0	5Ya	6 Buku			
69	Negatif	0	0	0	0	0	0	0	1	1	0	2Tidak	9 Buku			
70	Negatif	0	1	1	0	0	0	0	1	1	1	5Ya	7 Buku			
71	Positif	1	0	1	1	1	0	1	1	1	1	8Ya	9 Buku			
72	Negatif	1	0	1	0	1	1	0	1	1	1	7Ya	8 Buku			
73	Positif	0	1	0	0	0	0	0	1	0	0	2Tidak	8 Buku			
74	Negatif	0	0	1	1	1	0	1	1	1	0	6Ya	9 Buku			
75	Positif	1	0	1	0	0	0	0	1	0	0	3Tidak	7 Buku			

IBM SPSS Statistics Processor is ready | Unlocked ON | 3:21 AM 1/8/2022

IBM SPSS Statistics Data Editor

346: Nama

Nama	Umur	KU	Kategori_Umur	Pendidikan	Kategori_Pendidikan	DK	Kategori_DK	Pendapatan	Kategori_Pendapatan	KM_1	Frekuensi_Kelompok	Kategori_KM	MEB_1
76	Bayu	27	26-35 tahun Dewasa	SMA/SMK	Tinggi	> 8 jam	Sesuai Standar	2 Pendapatan	Tidak Merok	0	0	Tidak Mengonsumsi	
77	Syaikh	36	26-35 tahun Dewasa	SMA/SMK	Tinggi	> 8 jam	Tidak Sesuai standar	2 Pendapatan	Merokok	14 batang	Ringan	Mengonsumsi	
78	Aif	28	26-35 tahun Dewasa	S1	Tinggi	> 8 jam	Tidak Sesuai standar	2 Pendapatan	Merokok	5-14 batang	Sedang	Mengonsumsi	
79	Tahir	37	36-45 tahun Dewasa	SMA/SMK	Tinggi	> 8 jam	Tidak Sesuai standar	1 Pendapatan	Tidak Merok	0	0	Tidak Mengonsumsi	
80	Syaif	32	26-35 tahun Dewasa	SMA/SMK	Tinggi	< 8 jam	Sesuai Standar	2 Pendapatan	Merokok	5-14 batang	Sedang	Mengonsumsi	
81	Suandi	45	36-45 tahun Dewasa	SMA/SMK	Tinggi	> 8 jam	Tidak Sesuai standar	1 Pendapatan	Merokok	5-14 batang	Sedang	Mengonsumsi	
82	Abdullah	29	26-35 tahun Dewasa	SMP	Rendah	> 8 jam	Tidak Sesuai standar	2 Pendapatan	Merokok	5-14 batang	Sedang	Mengonsumsi	
83	Iham	40	36-45 tahun Dewasa	S1	Tinggi	> 8 jam	Tidak Sesuai standar	2 Pendapatan	Merokok	5-14 batang	Sedang	Mengonsumsi	
84	M Yusuf	37	36-45 tahun Dewasa	S1	Tinggi	> 8 jam	Tidak Sesuai standar	2 Pendapatan	Tidak Merok	0	0	Mengonsumsi	
85	Almal	33	26-35 tahun Dewasa	SMA/SMK	Tinggi	> 8 jam	Tidak Sesuai standar	2 Pendapatan	Merokok	5-14 batang	Sedang	Mengonsumsi	
86	Hazam	26	26-35 tahun Dewasa	SMA/SMK	Tinggi	> 8 jam	Tidak Sesuai standar	2 Pendapatan	Merokok	5-14 batang	Sedang	Mengonsumsi	
87	Iham	43	36-45 tahun Dewasa	SMA/SMK	Tinggi	> 8 jam	Tidak Sesuai standar	2 Pendapatan	Merokok	5-14 batang	Sedang	Tidak Mengonsumsi	
88	Ven	33	26-35 tahun Dewasa	SMA/SMK	Tinggi	> 8 jam	Tidak Sesuai standar	2 Pendapatan	Merokok	14 batang	Ringan	Mengonsumsi	
89	Juhar	26	26-35 tahun Dewasa	SMA/SMK	Tinggi	> 8 jam	Tidak Sesuai standar	2 Pendapatan	Merokok	5-14 batang	Sedang	Mengonsumsi	
90	Salsuddin	42	36-45 tahun Dewasa	SU	Rendah	> 8 jam	Tidak Sesuai standar	2 Pendapatan	Merokok	5-14 batang	Sedang	Mengonsumsi	
91	Nurman	28	26-35 tahun Dewasa	SMA/SMK	Tinggi	> 8 jam	Tidak Sesuai standar	1 Pendapatan	Merokok	5-14 batang	Sedang	Mengonsumsi	
92	Muh Ihsan	37	36-45 tahun Dewasa	SMP	Rendah	> 8 jam	Tidak Sesuai standar	1 Pendapatan	Merokok	5-14 batang	Sedang	Mengonsumsi	
93	Farhan	36	36-45 tahun Dewasa	SMA/SMK	Tinggi	> 8 jam	Tidak Sesuai standar	1 Pendapatan	Merokok	5-14 batang	Sedang	Mengonsumsi	
94	Ihsan	44	36-45 tahun Dewasa	SMA/SMK	Tinggi	> 8 jam	Tidak Sesuai standar	1 Pendapatan	Merokok	5-14 batang	Sedang	Mengonsumsi	
95	Alkar	42	36-45 tahun Dewasa	SMA/SMK	Tinggi	> 8 jam	Tidak Sesuai standar	2 Pendapatan	Merokok	14 batang	Ringan	Tidak Mengonsumsi	
96	Firman	47	46-55 tahun Dewasa	S1	Tinggi	< 8 jam	Sesuai Standar	2 Pendapatan	Tidak Merok	0	0	Tidak Mengonsumsi	
97	Altabidin	46	46-55 tahun Dewasa	SMA/SMK	Tinggi	> 8 jam	Tidak Sesuai standar	2 Pendapatan	Merokok	>15 batang	Berat	Mengonsumsi	
98	Herman	32	26-35 tahun Dewasa	SMA/SMK	Tinggi	> 8 jam	Tidak Sesuai standar	2 Pendapatan	Tidak Merok	0	0	Tidak Mengonsumsi	
99	Rudianto	43	36-45 tahun Dewasa	SMA/SMK	Tinggi	> 8 jam	Tidak Sesuai standar	1 Pendapatan	Merokok	5-14 batang	Sedang	Mengonsumsi	
100	Ane	29	26-35 tahun Dewasa	SMP	Rendah	< 8 jam	Sesuai Standar	2 Pendapatan	Merokok	14 batang	Ringan	Mengonsumsi	

IBM SPSS Statistics Processor is ready | Unlocked ON | 3:28 AM 1/8/2022

IBM SPSS Statistics Data Editor

344: Nama

Zuhair Haliman

JMS_Kod	Frekuensi_MB	Kategori_KMB	T1	T2	T3	T4	T5	T6	T7	T8	T9	T10	Total_Terdakan	Kategori_Terdakan	P1	P2
75	Suru	3x sehan	Normal	0	0	0	0	0	0	0	0	0	0	0 Buku	1	1
76	Teh	3x sehan	Normal	0	0	0	0	0	0	0	0	0	0	0 Buku	1	1
77	Espresso	2x sehan	Normal	1	1	1	1	1	1	1	0	1	0	8 Buku	1	1
78	Espresso	1x sehan	Normal	1	1	1	1	1	1	1	0	1	0	8 Buku	1	1
79	Mazona	2x sehan	Normal	3	1	1	0	1	1	1	1	0	1	9 Buku	1	1
80	Kopi	2x sehan	Normal	1	1	1	1	1	1	1	1	1	1	10 Buku	1	1
81	Kukubama	2x sehan	Normal	0	1	1	1	1	1	1	1	0	1	8 Buku	1	1
82	Panther	2x sehan	Normal	1	1	1	1	1	1	1	1	0	1	7 Buku	1	1
83	Kopi	3x sehan	Normal	0	1	1	1	0	1	1	1	1	1	7 Buku	1	1
84	Kukubama	2x sehan	Normal	1	1	1	0	1	1	1	1	1	0	8 Buku	1	1
85	Kopi	1x sehan	Normal	1	1	1	1	0	1	1	1	0	1	8 Buku	1	1
86	Kopi	2x sehan	Normal	1	1	1	1	0	1	1	0	1	1	8 Buku	1	1
87	Teh	3x sehan	Normal	0	0	0	0	0	0	0	0	0	0	0 Buku	1	1
88	Kukubama	2x sehan	Normal	1	1	1	1	1	1	1	1	0	1	8 Buku	1	1
89	Panther	18x sehan	Baruk	0	1	1	1	1	1	1	1	0	1	7 Buku	1	1
90	Kopi	2x sehan	Normal	1	1	1	1	1	1	1	1	1	1	10 Buku	1	1
91	Kopi	3x sehan	Normal	1	1	1	1	1	1	1	1	1	1	10 Buku	1	1
92	Kopi	3x sehan	Normal	1	1	1	1	1	1	1	1	1	1	10 Buku	0	0
93	Kuningpang	2x sehan	Normal	0	1	1	1	1	1	1	1	0	1	7 Buku	1	1
94	Kopi	3x sehan	Normal	1	1	1	1	1	1	1	0	1	1	9 Buku	1	1
95	Ar Path	3x sehan	Normal	0	0	0	0	0	0	0	0	0	0	0 Buku	1	1
96	Ar Path	3x sehan	Normal	0	0	0	0	0	0	0	0	0	0	0 Buku	1	1
97	Kopi	4x sehan	Baruk	1	1	1	1	1	1	1	1	1	1	10 Buku	1	1
98	Teh	3x sehan	Normal	0	0	0	0	0	0	0	0	0	0	0 Buku	1	1
99	Kukubama	1x sehan	Normal	0	1	1	1	1	1	1	1	0	1	7 Buku	1	1

IBM SPSS Statistics Processor is ready | Unlocked ON | 3:28 AM 1/8/2022



IBM SPSS Statistics Data Editor

File Edit View Data Transform Analyze Graphs Utilities Extensions Window Help

Mobile: 67 of 67 Variables

	P3	P4	P5	P6	P7	P8	P9	P10	Total_Pem getahun	Kategori_ Perguruan	S1	S2	S3	S4	S5	S6	S7
76	1	0	1	0	1	1	1	1	8 Baik		3	3	2	2	3	3	2
77	1	1	1	1	1	1	0	0	8 Baik		3	2	2	2	3	2	3
78	1	1	1	0	1	1	1	1	9 Baik		4	2	1	1	1	1	2
79	1	1	1	0	0	0	0	0	5 Baik		3	1	1	1	2	2	3
80	0	1	1	1	1	0	1	0	7 Baik		3	3	3	1	2	3	4
81	0	1	1	0	1	0	1	0	6 Baik		3	2	3	4	4	4	4
82	1	1	1	1	1	0	1	1	9 Baik		3	2	2	1	3	3	3
83	1	0	1	0	1	1	0	1	7 Baik		3	2	3	1	3	3	4
84	1	1	1	1	1	1	1	1	10 Baik		3	3	1	4	2	3	4
85	0	1	0	1	0	1	0	1	6 Baik		3	2	3	1	1	1	1
86	1	1	1	0	1	1	1	1	9 Baik		2	3	3	1	3	3	3
87	1	1	0	1	1	0	1	0	7 Baik		3	1	2	1	2	4	4
88	1	0	1	0	1	1	1	1	8 Baik		3	2	3	2	4	3	2
89	1	1	1	0	1	0	1	1	8 Baik		3	3	3	2	3	3	4
90	0	0	0	0	0	0	0	0	0 Baik		4	2	3	1	3	3	4
91	1	0	1	0	1	1	1	1	7 Baik		3	3	1	4	2	3	4
92	1	1	1	1	1	1	1	1	10 Baik		3	3	4	3	3	3	4
93	1	0	1	0	1	1	1	1	7 Baik		4	2	3	1	3	3	4
94	1	1	1	1	1	0	1	1	9 Baik		2	4	3	2	3	4	4
95	1	1	0	1	0	1	0	1	7 Baik		4	3	3	1	2	2	4
96	1	0	1	0	1	0	1	0	5 Baik		2	1	3	5	3	3	2
97	1	0	0	0	1	1	1	1	7 Baik		3	4	3	3	5	4	4
98	1	0	0	1	1	0	1	0	7 Baik		4	2	2	2	4	2	1
99	1	1	0	1	1	1	0	1	8 Baik		3	3	3	1	4	3	4
100	0	1	1	0	1	0	1	1	6 Baik		5	2	2	1	3	3	4

IBM SPSS Statistics Processor is ready. Unlocked ON

7:17 Run of end on 10/9/2022

IBM SPSS Statistics Data Editor

File Edit View Data Transform Analyze Graphs Utilities Extensions Window Help

Mobile: 67 of 67 Variables

	Kategori_ Skolap	S1	S2	S3	S4	S5	S6	S7	S8	S9	S10	Total_S1	Kategori_ Sumbahaji jemaah	Kategori_ PusatTadur	U1	U2	U3
76	Positif	1	0	1	1	1	1	0	1	0	1	7	Ya				
77	Positif	0	0	0	1	1	0	1	1	1	1	6	Ya				
78	Negatif	1	0	0	0	0	0	1	1	1	0	4	Tidak				
79	Negatif	0	0	1	0	0	0	1	1	0	1	4	Tidak				
80	Negatif	0	0	0	1	0	1	1	1	1	1	6	Ya				
81	Positif	1	1	1	0	1	0	1	1	1	1	8	Ya				
82	Negatif	0	0	0	0	0	1	0	1	1	0	3	Tidak				
83	Positif	0	0	1	0	1	0	1	0	1	0	6	Ya				
84	Positif	0	1	1	1	1	1	1	1	0	0	7	Ya				
85	Positif	0	1	0	1	1	1	1	1	1	1	8	Ya				
86	Positif	0	1	0	1	0	1	1	1	1	1	7	Ya				
87	Positif	0	1	0	1	0	1	1	1	1	1	7	Ya				
88	Positif	0	0	0	0	0	0	0	1	1	0	2	Tidak				
89	Positif	0	1	1	0	0	0	0	1	1	1	5	Ya				
90	Positif	1	0	1	1	1	1	1	1	1	1	8	Ya				
91	Positif	1	1	0	1	0	1	0	1	1	0	7	Ya				
92	Positif	0	0	0	0	0	0	0	1	1	0	3	Tidak				
93	Positif	0	1	1	1	1	1	1	1	1	1	9	Ya				
94	Positif	0	0	0	1	1	1	0	1	0	1	5	Ya				
95	Positif	0	1	1	0	1	1	1	1	1	0	6	Ya				
96	Positif	1	1	1	1	1	1	0	1	0	0	7	Ya				
97	Positif	0	0	1	0	0	0	0	1	1	0	3	Tidak				
98	Negatif	0	1	1	0	0	1	0	1	1	0	7	Ya				
99	Positif	1	1	1	1	0	1	1	1	1	0	8	Ya				
100	Positif	1	1	0	1	0	0	1	1	1	0	6	Ya				

IBM SPSS Statistics Processor is ready. Unlocked ON

7:17 Run of end on 10/9/2022

IBM SPSS Statistics Data Editor

File Edit View Data Transform Analyze Graphs Utilities Extensions Window Help

Mobile: 67 of 67 Variables

	Nama	Umur	KU	Kategori_Umur	Pendidikan	Kategori_Pendidikan	DK	Kategori_DK	Pendapat	Kategori_Pendapat	KM_1	Frekuensi_Kelompok	Kategori_Kelompok	MB_1
101	Wawan	32	26-35 tahun Dewasa	SMA/SMK	Tinggi	> 8 jam	Tidak Sesuai standar	2.Pendapat	Mersok	5-14 batan	Sedang	Mengonsumsi		
102	Hinar	33	26-35 tahun Dewasa	SMA/SMK	Tinggi	> 8 jam	Tidak Sesuai standar	2.Pendapat	Tidak Mers	0	0	Tidak Mengonsumsi		
103	Rady	29	26-35 tahun Dewasa	SMA/SMK	Tinggi	> 8 jam	Tidak Sesuai standar	2.Pendapat	Mersok	1-4 batang	Ringan	Mengonsumsi		
104	Dusman	37	36-45 tahun Dewasa	SMP	Rendah	> 8 jam	Tidak Sesuai standar	2.Pendapat	Mersok	1-4 batang	Ringan	Tidak Mengonsumsi		
105	Mulyadi	34	26-35 tahun Dewasa	SMA/SMK	Tinggi	> 8 jam	Sesuai Standar	1.Pendapat	Mersok	5-14 batan	Sedang	Mengonsumsi		
106	Iwan	37	36-45 tahun Dewasa	SMA/SMK	Tinggi	> 8 jam	Tidak Sesuai standar	1.Pendapat	Tidak Mers	0	0	Tidak Mengonsumsi		
107	Ajdi	30	26-35 tahun Dewasa	SMA/SMK	Tinggi	> 8 jam	Tidak Sesuai standar	2.Pendapat	Mersok	>15 batang	Berat	Mengonsumsi		
108	Warta	52	46-55 tahun Dewasa	SMA/SMK	Tinggi	> 8 jam	Tidak Sesuai standar	2.Pendapat	Mersok	5-14 batan	Sedang	Mengonsumsi		
109	Alman	27	26-35 tahun Dewasa	SMA/SMK	Tinggi	> 8 jam	Tidak Sesuai standar	1.Pendapat	Mersok	1-4 batang	Ringan	Mengonsumsi		
110	Aryadi	32	26-35 tahun Dewasa	S1	Tinggi	> 8 jam	Tidak Sesuai standar	2.Pendapat	Mersok	>15 batang	Berat	Mengonsumsi		
111	Unde	42	36-45 tahun Dewasa	S1	Tinggi	> 8 jam	Tidak Sesuai standar	1.Pendapat	Tidak Mers	0	0	Tidak Mengonsumsi		
112	Albar	32	26-35 tahun Dewasa	SMA/SMK	Tinggi	> 8 jam	Tidak Sesuai standar	1.Pendapat	Tidak Mers	0	0	Mengonsumsi		
113	Ibu	39	26-35 tahun Dewasa	SMA/SMK	Tinggi	> 8 jam	Tidak Sesuai standar	1.Pendapat	Mersok	5-14 batan	Sedang	Mengonsumsi		
114	Zarudati	42	36-45 tahun Dewasa	S1	Tinggi	> 8 jam	Tidak Sesuai standar	1.Pendapat	Mersok	5-14 batan	Sedang	Mengonsumsi		
115	Bastian	29	26-35 tahun Dewasa	SMA/SMK	Tinggi	> 8 jam	Tidak Sesuai standar	1.Pendapat	Mersok	5-14 batan	Sedang	Tidak Mengonsumsi		
116	Ruzaki	26	26-35 tahun Dewasa	SMA/SMK	Tinggi	> 8 jam	Tidak Sesuai standar	1.Pendapat	Mersok	>15 batang	Berat	Mengonsumsi		
117	Rihar	42	36-45 tahun Dewasa	SU	Rendah	> 8 jam	Tidak Sesuai standar	1.Pendapat	Tidak Mers	0	0	Tidak Mengonsumsi		
118	Febi	26	26-35 tahun Dewasa	SMA/SMK	Tinggi	> 8 jam	Tidak Sesuai standar	1.Pendapat	Mersok	5-14 batan	Sedang	Mengonsumsi		
119	Aniska	31	26-35 tahun Dewasa	SMA/SMK	Tinggi	> 8 jam	Tidak Sesuai standar	1.Pendapat	Mersok	5-14 batan	Sedang	Mengonsumsi		
120	Syahril	26	26-35 tahun Dewasa	SMA/SMK	Tinggi	> 8 jam	Tidak Sesuai standar	2.Pendapat	Mersok	5-14 batan	Sedang	Mengonsumsi		
121	Aebi	36	36-45 tahun Dewasa	SMA/SMK	Tinggi	> 8 jam	Tidak Sesuai standar	1.Pendapat	Tidak Mers	0	0	Tidak Mengonsumsi		
122	Gusli T	34	26-35 tahun Dewasa	S1	Tinggi	> 8 jam	Tidak Sesuai standar	2.Pendapat	Mersok	5-14 batan	Sedang	Mengonsumsi		
123	Baharuddin	37	36-45 tahun Dewasa	SD	Rendah	> 8 jam	Tidak Sesuai standar	2.Pendapat	Mersok	1-4 batang	Ringan	Mengonsumsi		
124	Idal	40	36-45 tahun Dewasa	SMA/SMK	Tinggi	> 8 jam	Tidak Sesuai standar	2.Pendapat	Mersok	5-14 batan	Sedang	Mengonsumsi		
125	Rahul	27	26-35 tahun Dewasa	SMA/SMK	Tinggi	> 8 jam	Tidak Sesuai standar	1.Pendapat	Tidak Mers	0	0	Mengonsumsi		

IBM SPSS Statistics Processor is ready. Unlocked ON

7:17 Run of end on 10/9/2022

Kecang Zain (Datafile1) - IBM SPSS Statistics Data Editor

File Edit View Data Transform Analyze Graphs Utilities Extensions Window Help

284 Nama Zahan Halimah

Variable 67 of 67 Variables

	JVC_Kor	Frekuensi	Kategori	T1	T2	T3	T4	T5	T6	T7	T8	T9	T10	Total_Ter	Kategori	P1	P2
100	Kukubima	1x sehari	Normal	0	1	1	1	1	1	1	0	1	0	7	Bunk	0	1
101	Kukubima	2x sehari	Normal	0	1	1	1	1	1	1	2	1	0	7	Bunk	1	1
102	Air Putih	3x sehari	Normal	0	0	0	0	0	0	0	0	0	0	0	Bunk	1	1
103	Eschasse	1x sehari	Normal	1	1	1	1	1	1	1	0	1	0	7	Bunk	1	1
104	Teh	2x sehari	Normal	0	0	0	0	0	0	0	0	0	0	0	Bunk	0	1
105	M150	3x sehari	Normal	0	1	1	1	1	1	1	1	0	1	7	Bunk	1	1
106	Air Putih	3x sehari	Normal	0	0	0	0	0	0	0	0	0	0	0	Bunk	1	1
107	Panther	2x sehari	Normal	1	1	1	1	1	1	1	0	1	0	8	Bunk	1	1
108	Kopi	2x sehari	Normal	1	1	1	1	1	1	1	1	1	1	10	Bunk	1	1
109	Kukubima	1x sehari	Normal	1	1	1	1	1	1	1	1	0	1	8	Bunk	1	1
110	Kopi	3x sehari	Normal	1	1	1	1	1	1	1	1	1	1	10	Bunk	1	1
111	Air Putih	3x sehari	Normal	0	0	0	0	0	0	0	0	0	0	0	Bunk	1	1
112	Kukubima	1x sehari	Normal	1	1	1	0	1	1	1	1	0	1	7	Bunk	1	1
113	Kukubima	1x sehari	Normal	1	1	1	1	1	1	1	1	0	1	8	Bunk	1	1
114	Kratangiang	1x sehari	Normal	1	1	1	1	1	1	1	0	1	0	8	Bunk	1	1
115	Air Putih	3x sehari	Normal	0	0	0	0	0	0	0	0	0	0	0	Bunk	1	1
116	Kopi	2x sehari	Bunk	1	1	1	1	0	1	1	1	1	1	9	Bunk	1	1
117	Air Putih	3x sehari	Normal	0	0	0	0	0	0	0	0	0	0	0	Bunk	1	1
118	Kukubima	2x sehari	Normal	0	1	1	1	1	1	1	1	0	1	7	Bunk	1	1
119	Kopi	2x sehari	Normal	0	1	1	1	1	1	1	1	1	1	9	Bunk	1	1
120	Kopi	3x sehari	Normal	0	1	1	1	1	1	1	1	1	1	9	Bunk	1	1
121	Air Putih	3x sehari	Normal	0	0	0	0	0	0	0	0	0	0	0	Bunk	1	1
122	Kopi	2x sehari	Normal	1	1	1	1	1	1	1	1	1	1	10	Bunk	1	1
123	Kukubima	2x sehari	Normal	1	1	1	1	1	1	1	1	0	1	8	Bunk	1	1
124	Kopi	3x sehari	Normal	1	1	1	1	1	1	1	1	1	1	10	Bunk	1	1

Data View Variable View

IBM SPSS Statistics Processor is ready. Unlocked OK

11/11 Run Off and on 5:25 AM 11/6/2022

Kecang Zain (Datafile1) - IBM SPSS Statistics Data Editor

File Edit View Data Transform Analyze Graphs Utilities Extensions Window Help

284 Nama Zahan Halimah

Variable 67 of 67 Variables

	P3	P4	P5	P6	P7	P8	P9	P10	Total Per	Kategori	S1	S2	S3	S4	S5	S6	S7
101	1	1	0	1	0	1	0	1	7	Bunk	3	1	4	3	2	1	4
102	0	1	1	1	0	1	0	1	7	Bunk	5	2	2	1	3	3	2
103	0	1	0	1	0	1	0	1	5	Bunk	2	2	2	2	2	2	2
104	0	1	0	1	0	1	1	1	5	Bunk	2	2	2	2	3	3	2
105	1	1	1	1	1	1	1	0	9	Bunk	4	3	3	2	3	4	3
106	0	1	0	1	1	1	1	1	6	Bunk	4	1	1	2	3	3	1
107	0	1	0	1	0	1	0	1	5	Bunk	3	3	2	3	4	3	4
108	0	1	0	1	0	1	0	1	5	Bunk	3	2	2	2	3	3	2
109	1	1	1	0	1	1	1	0	6	Bunk	4	3	3	1	2	2	2
110	1	1	1	0	1	0	1	1	6	Bunk	3	3	2	2	3	3	2
111	0	1	0	1	0	1	0	1	5	Bunk	3	2	2	2	3	2	3
112	1	1	0	0	0	0	0	0	4	Kurang	3	3	3	3	1	1	3
113	0	1	0	1	0	1	1	1	7	Bunk	3	2	3	4	3	3	1
114	0	1	1	0	1	0	1	0	5	Bunk	1	3	4	3	1	1	2
115	0	1	0	1	0	1	0	1	5	Bunk	1	5	3	5	3	1	3
116	1	1	0	1	0	1	0	1	7	Bunk	4	3	1	1	3	3	1
117	0	0	1	1	0	0	0	0	4	Kurang	1	3	4	4	1	2	4
118	0	1	0	1	0	1	0	1	5	Bunk	1	5	4	2	2	1	2
119	0	1	0	1	0	1	0	1	5	Bunk	4	3	3	1	2	2	4
120	0	1	1	1	1	0	1	0	7	Bunk	2	1	3	5	3	3	2
121	0	1	0	1	0	1	0	1	5	Bunk	3	4	3	3	5	4	4
122	0	1	0	1	0	1	0	0	4	Kurang	4	2	2	4	4	2	1
123	0	0	0	0	0	1	0	1	4	Kurang	3	3	3	1	4	3	4
124	0	1	1	1	1	1	0	1	8	Bunk	5	2	2	1	3	3	4
125	1	1	0	1	0	1	1	1	8	Bunk	3	1	4	3	2	1	4

Data View Variable View

IBM SPSS Statistics Processor is ready. Unlocked OK

11/11 Run Off and on 5:28 AM 11/6/2022

Kecang Zain (Datafile1) - IBM SPSS Statistics Data Editor

File Edit View Data Transform Analyze Graphs Utilities Extensions Window Help

78

Variable 67 of 67 Variables

	Kategori	S1	S2	S3	S4	S5	S6	S7	S8	S9	S10	Total_S	Kategori	KT1	Kategori	U1	U2	U3
101	Vegetif	0	0	1	0	0	0	1	0	1	0	0	3	Tidak	5	Bunk		
102	Posif	0	1	0	0	0	0	0	1	0	0	2	Tidak	8	Bunk			
103	Vegetif	0	0	1	1	1	0	1	1	1	0	6	Ya	5	Bunk			
104	Vegetif	1	0	1	0	0	0	0	1	0	0	3	Tidak	7	Bunk			
105	Posif	0	1	0	1	1	1	0	1	0	1	7	Ya	6	Bunk			
106	Vegetif	0	0	0	1	1	0	1	1	1	1	6	Ya	7	Bunk			
107	Posif	1	0	0	0	0	0	1	1	1	0	4	Tidak	7	Bunk			
108	Vegetif	0	1	0	1	1	1	0	1	1	1	7	Ya	6	Bunk			
109	Posif	1	0	1	1	1	0	1	1	1	1	8	Ya	6	Bunk			
110	Posif	0	1	0	1	1	0	1	1	1	1	7	Ya	10	Bunk			
111	Posif	0	0	0	1	1	1	1	1	0	1	6	Ya	5	Bunk			
112	Posif	0	1	1	0	0	0	1	1	1	0	5	Ya	8	Bunk			
113	Posif	1	0	1	1	1	0	0	1	1	0	6	Ya	7	Bunk			
114	Posif	0	0	0	1	1	0	1	1	1	1	6	Ya	4	Bunk			
115	Posif	1	1	1	1	1	1	1	1	1	1	10	Ya	5	Bunk			
116	Vegetif	0	1	1	0	1	1	0	1	0	0	5	Ya	4	Bunk			
117	Posif	0	0	0	0	0	0	0	1	1	0	2	Tidak	5	Bunk			
118	Vegetif	0	1	1	0	0	0	0	1	1	1	5	Ya	8	Bunk			
119	Posif	1	0	1	1	1	1	0	1	1	1	8	Ya	7	Bunk			
120	Posif	1	0	1	0	1	1	0	1	1	1	7	Ya	6	Bunk			
121	Posif	1	1	0	0	0	0	0	1	1	0	3	Tidak	8	Bunk			
122	Vegetif	0	1	1	1	1	1	1	1	1	1	9	Ya	11	Bunk			
123	Posif	0	0	0	1	1	1	1	1	0	1	5	Ya	0	Bunk			
124	Posif	0	1	1	0	1	1	0	1	1	0	6	Ya	8	Bunk			
125	Vegetif	1	1	1	1	1	1	0	1	0	0	7	Ya	8	Bunk			

Data View Variable View

IBM SPSS Statistics Processor is ready. Unlocked OK

11/11 Run Off and on 5:30 AM 11/6/2022

UM A K A S S A R I





Yogyakarta (Database) - IBM SPSS Statistics Data Editor

File Edit View Data Transform Analyze Graphs Utilities Extensions Window Help

Marked: 67 of 67 Variables

No	Nama	Umur	KU	Kategori_Umur	Pendidikan	Kategori_Pendidikan	DK	Kategori_DK	Pendapatan	Kategori_Pendapatan	KM_1	Frekuensi_Kelompok	Kategori_KM	MB_1
126	Bektiar B	32	26-35 tahun Dewasa	S1	Tinggi	> 8 jam	Tidak Sesuai standar	1	Pendapatan	Mencikok	5-14 bulan	Sedang	Mengonsumsi	
127	Aris	47	46-55 tahun Dewasa	SMP	Normal	> 8 jam	Tidak Sesuai standar	2	Pendapatan	Mencikok	>15 bulan	Rendah	Mengonsumsi	
128	Bhan Umar	28	26-35 tahun Dewasa	SMA/SMK	Tinggi	> 8 jam	Sesuai Standar	2	Pendapatan	Mencikok	5-14 bulan	Sedang	Mengonsumsi	
129	Hafidat	34	26-35 tahun Dewasa	SMA/SMK	Tinggi	< 8 jam	Sesuai Standar	2	Pendapatan	Mencikok	>15 bulan	Berat	Mengonsumsi	
130	Ambo Anas	42	36-45 tahun Dewasa	SMA/SMK	Tinggi	> 8 jam	Tidak Sesuai standar	2	Pendapatan	Tidak Menc.	0	0	Tidak Mengonsumsi	
131	M Yusuf	38	36-45 tahun Dewasa	SMA/SMK	Tinggi	< 8 jam	Sesuai Standar	2	Pendapatan	Tidak Menc.	0	0	Tidak Mengonsumsi	
132	Ruslan	36	36-45 tahun Dewasa	SMA/SMK	Tinggi	> 8 jam	Tidak Sesuai standar	2	Pendapatan	Mencikok	5-14 bulan	Sedang	Mengonsumsi	
133	Safitri	33	26-35 tahun Dewasa	S1	Tinggi	> 8 jam	Tidak Sesuai standar	1	Pendapatan	Mencikok	5-14 bulan	Sedang	Mengonsumsi	
134	Jawawanya	50	46-55 tahun Dewasa	S1	Tinggi	< 8 jam	Sesuai Standar	2	Pendapatan	Tidak Menc.	0	0	Tidak Mengonsumsi	
135	Mah Yilan	30	26-35 tahun Dewasa	S1	Tinggi	> 8 jam	Sesuai Standar	2	Pendapatan	Tidak Menc.	0	0	Tidak Mengonsumsi	
136	Awan	44	36-45 tahun Dewasa	S1	Tinggi	< 8 jam	Sesuai Standar	2	Pendapatan	Mencikok	>15 bulan	Berat	Mengonsumsi	
137	Alan	28	26-35 tahun Dewasa	SMA/SMK	Tinggi	> 8 jam	Tidak Sesuai standar	2	Pendapatan	Mencikok	5-14 bulan	Sedang	Mengonsumsi	
138	Sahri	48	46-55 tahun Dewasa	SMA/SMK	Tinggi	> 8 jam	Tidak Sesuai standar	1	Pendapatan	Mencikok	>15 bulan	Berat	Mengonsumsi	
139	Risaldi	43	36-45 tahun Dewasa	SMA/SMK	Tinggi	> 8 jam	Tidak Sesuai standar	1	Pendapatan	Mencikok	>15 bulan	Berat	Mengonsumsi	
140	Fan	25	26-35 tahun Dewasa	SMA/SMK	Tinggi	> 8 jam	Tidak Sesuai standar	2	Pendapatan	Tidak Menc.	0	0	Tidak Mengonsumsi	
141	Gunawang	65	56-65 tahun Dewasa	SMA/SMK	Tinggi	> 8 jam	Sesuai Standar	2	Pendapatan	Mencikok	>15 bulan	Berat	Mengonsumsi	
142	Amal	34	26-35 tahun Dewasa	S1	Tinggi	> 8 jam	Tidak Sesuai standar	1	Pendapatan	Mencikok	5-14 bulan	Sedang	Mengonsumsi	
143	Abdulkah	45	36-45 tahun Dewasa	SMA/SMK	Tinggi	> 8 jam	Tidak Sesuai standar	1	Pendapatan	Tidak Menc.	0	0	Mengonsumsi	
144	Isnad	29	26-35 tahun Dewasa	S1	Tinggi	< 8 jam	Sesuai Standar	2	Pendapatan	Tidak Menc.	0	0	Mengonsumsi	
145	Jafri	29	26-35 tahun Dewasa	SD	Rendah	> 8 jam	Tidak Sesuai standar	2	Pendapatan	Mencikok	>15 bulan	Berat	Mengonsumsi	
146	Yusufuddin	39	36-45 tahun Dewasa	SMA/SMK	Tinggi	> 8 jam	Tidak Sesuai standar	2	Pendapatan	Tidak Menc.	0	0	Mengonsumsi	
147	Gapri	22	26-35 tahun Dewasa	SMA/SMK	Tinggi	> 8 jam	Tidak Sesuai standar	1	Pendapatan	Mencikok	>15 bulan	Berat	Mengonsumsi	
148	Mahmama	21	26-35 tahun Dewasa	S1	Tinggi	> 8 jam	Tidak Sesuai standar	2	Pendapatan	Mencikok	5-14 bulan	Sedang	Mengonsumsi	
149	Mawana	47	36-45 tahun Dewasa	SMP	Normal	> 8 jam	Tidak Sesuai standar	2	Pendapatan	Mencikok	5-14 bulan	Sedang	Mengonsumsi	
150	Rohi	41	36-45 tahun Dewasa	SMA/SMK	Tinggi	> 8 jam	Tidak Sesuai standar	2	Pendapatan	Mencikok	5-14 bulan	Sedang	Mengonsumsi	
***	***	***	***	***	***	***	***	***	***	***	***	***	***	

Data View (Active View)

IBM SPSS Statistics Processor is ready. LINUX64 OS

5:22 AM 10/2/2017

Yogyakarta (Database) - IBM SPSS Statistics Data Editor

File Edit View Data Transform Analyze Graphs Utilities Extensions Window Help

Marked: 67 of 67 Variables

No	Nama	Frekuensi	Kategori	T1	T2	T3	T4	T5	T6	T7	T8	T9	T10	Total_Pengetahuan	Kategori_Pengetahuan	P1	P2
126	Parthar	2x sehati	Normal	1	1	1	0	1	1	1	0	1	0	7 Bunk		1	3
126	Kopi	2x sehati	Normal	1	1	1	1	1	1	1	1	1	1	10 Bunk		1	3
127	Kopi	2x sehati	Normal	1	1	1	1	1	1	1	1	1	1	10 Bunk		1	3
128	Kopi	2x sehati	Normal	1	1	1	1	1	1	1	1	1	1	10 Bunk		1	3
129	Kopi	3x sehati	Normal	1	1	1	1	1	1	1	1	1	1	10 Bunk		1	3
130	Air Putih	3x sehati	Normal	0	0	0	0	0	0	0	0	0	0	0 Bunk		1	1
131	Air Putih	3x sehati	Normal	0	0	0	0	0	0	0	0	0	0	0 Bunk		1	1
132	Kopi	2x sehati	Normal	0	1	1	1	0	1	1	1	1	1	8 Bunk		1	3
133	Esrapras	4x sehati	Buruk	0	1	1	1	0	1	1	0	1	0	6 Bunk		1	3
134	Air Putih	3x sehati	Normal	0	0	0	0	0	0	0	0	0	0	0 Bunk		1	3
135	Air Putih	3x sehati	Normal	0	0	0	0	0	0	0	0	0	0	0 Bunk		1	3
136	Kopi	3x sehati	Normal	1	1	1	1	1	1	1	1	1	1	10 Bunk		1	3
137	Esrapras	2x sehati	Normal	1	1	1	1	1	1	1	0	1	0	8 Bunk		1	3
138	Kopi	4x sehati	Buruk	1	1	1	1	0	1	1	1	1	1	10 Bunk		1	3
139	Kopi	3x sehati	Normal	1	1	1	1	0	1	1	1	1	1	9 Bunk		1	3
140	Air Putih	3x sehati	Normal	0	1	1	0	0	0	0	0	0	0	0 Bunk		1	0
141	Kopi	6x sehati	Buruk	1	1	1	1	1	1	1	1	1	1	10 Bunk		1	3
142	Esrapras	2x sehati	Normal	1	1	1	1	1	1	1	0	1	0	8 Bunk		1	0
143	Kopi	2x sehati	Normal	1	1	1	0	1	1	1	1	1	1	9 Bunk		1	3
144	Kopi	3x sehati	Normal	1	1	1	0	1	1	1	1	1	1	9 Bunk		1	3
145	Parthar	2x sehati	Normal	1	1	1	1	0	1	1	0	1	0	8 Bunk		0	0
146	Kopi	3x sehati	Normal	1	1	1	0	0	1	1	1	1	1	8 Bunk		1	3
147	Kopi	2x sehati	Normal	1	1	1	1	0	1	1	1	1	1	9 Bunk		1	3
148	Parthar	2x sehati	Normal	1	1	1	1	1	1	1	0	1	0	8 Bunk		1	3
149	Kopi	2x sehati	Normal	1	1	1	1	0	1	1	1	1	1	9 Bunk		1	3
150	Kopi	2x sehati	Normal	1	1	1	1	0	1	1	1	1	1	9 Bunk		1	3
***	***	***	***	***	***	***	***	***	***	***	***	***	***	***	***	***	***

Data View (Active View)

IBM SPSS Statistics Processor is ready. LINUX64 OS

5:22 AM 10/2/2017

Yogyakarta (Database) - IBM SPSS Statistics Data Editor

File Edit View Data Transform Analyze Graphs Utilities Extensions Window Help

Marked: 67 of 67 Variables

No	P1	P2	P3	P4	P5	P6	P7	P8	P9	P10	Total_Pengetahuan	Kategori_Pengetahuan	S1	S2	S3	S4	S5	S6	S7
126	1	1	1	1	1	1	1	1	1	1	10 Bunk		5	3	2	1	3	3	2
127	0	1	0	1	0	1	0	1	0	1	6 Bunk		2	2	2	2	2	2	2
128	0	1	0	1	0	1	0	1	0	1	6 Bunk		2	2	2	2	3	3	2
129	1	1	0	1	0	1	0	1	0	1	7 Bunk		3	1	1	1	2	2	3
130	1	0	1	1	1	1	1	1	1	1	9 Bunk		3	3	3	1	2	3	4
131	0	1	0	1	0	1	0	1	0	1	6 Bunk		3	2	3	4	4	4	4
132	0	1	0	1	1	1	1	1	1	1	8 Bunk		3	2	2	1	3	3	3
133	0	1	0	1	0	1	0	1	1	1	7 Bunk		3	2	3	1	3	3	4
134	0	1	0	1	0	1	0	1	1	1	7 Bunk		3	2	1	4	2	3	4
135	0	1	1	1	1	0	1	1	1	1	8 Bunk		3	2	3	1	1	1	1
136	0	1	1	0	1	0	1	1	1	1	7 Bunk		2	3	3	1	3	3	3
137	1	1	1	0	0	0	0	0	0	0	5 Bunk		3	1	2	1	2	4	4
138	0	1	0	1	0	1	0	1	1	1	7 Bunk		3	3	3	1	3	3	3
139	1	1	1	1	0	0	0	0	0	0	5 Bunk		3	2	3	2	4	3	2
140	0	0	0	0	1	1	1	1	1	1	6 Bunk		3	3	3	2	3	3	4
141	0	1	0	1	0	1	0	1	0	1	6 Bunk		3	3	4	3	3	3	4
142	0	0	1	0	1	0	1	0	1	0	4-Korang		4	2	3	1	3	3	4
143	0	1	0	1	0	1	0	1	0	1	6 Bunk		3	3	1	4	2	3	4
144	0	1	0	1	1	1	1	1	1	1	8 Bunk		2	4	3	2	3	4	4
145	0	1	1	1	1	1	0	0	0	0	4-Korang		3	3	3	1	4	3	4
146	0	1	0	1	0	1	0	1	1	1	7 Bunk		5	2	2	1	3	3	4
147	0	1	1	0	1	0	1	0	1	1	7 Bunk		3	1	4	3	2	1	4
148	0	1	1	1	0	1	1	1	1	1	8 Bunk		5	3	2	1	3	3	2
149	1	0	1	1	1	1	1	1	1	1	9 Bunk		2	2	2	2	2	2	2
150	1	1	1	1	1	1	1	1	1	1	10 Bunk		2	2	2	2	2	2	2
***	***	***	***	***	***	***	***	***	***	***	***	***	***	***	***	***	***	***	***

Data View (Active View)

IBM SPSS Statistics Processor is ready. LINUX64 OS

5:22 AM 10/2/2017

Kategori	Q1	Q2	Q3	Q4	Q5	Q6	Q7	Q8	Q9	Q10	Total_D	Kategori	Kategori
126	0	0	1	0	0	0	1	1	1	0	3	Tidak	9
127	0	1	1	1	1	1	1	1	1	1	9	Ya	7
128	0	0	0	1	1	0	1	1	0	1	5	Tidak	5
129	0	1	1	0	1	1	0	1	1	0	6	Ya	7
130	1	1	1	1	1	1	1	1	0	0	7	Ya	11
131	0	0	1	0	0	0	0	0	1	1	2	Tidak	6
132	0	1	1	0	0	1	0	1	1	0	0	Tidak	7
133	1	1	1	1	0	1	1	1	0	1	8	Ya	7
134	1	1	0	1	0	0	1	1	1	1	6	Ya	4
135	0	0	1	0	0	1	0	1	0	0	3	Tidak	9
136	0	1	0	0	0	0	0	0	1	0	2	Tidak	4
137	0	0	1	1	1	0	1	1	1	0	6	Ya	10
138	1	0	1	0	0	0	0	1	0	0	2	Tidak	6
139	1	0	1	1	1	1	0	1	0	1	7	Ya	7
140	0	0	0	1	1	1	1	1	1	1	6	Ya	6
141	1	0	0	0	0	0	1	1	1	0	4	Tidak	7
142	0	0	0	1	1	1	0	1	1	1	7	Ya	8
143	1	0	1	1	1	0	1	1	1	1	6	Ya	5
144	0	1	0	1	1	0	1	1	1	1	7	Ya	9
145	0	0	0	1	1	1	1	1	0	1	6	Ya	6
146	0	1	1	0	0	0	1	1	1	0	5	Ya	7
147	0	0	1	1	1	1	0	0	0	0	6	Ya	10
148	0	0	0	1	1	0	1	1	1	1	6	Ya	6
149	1	1	1	1	1	1	1	1	1	1	10	Ya	7
150	0	1	0	1	1	1	0	1	1	1	7	Ya	10

Nama	Umur	KD	Kategori_Umur	Pendidikan	Kategori_Pendidikan	DK	Kategori_DK	Pendapat	Kategori_Pendapat	KM	Frekuensi	Kategori_KM	ME
151	27	26-35 tahun Dewasa	SMA/SMK	Tinggi	> 8 jam	Tidak Sesuai standar	2	Pendapat	Merelok	5-14 bulan	Sedang	Mengonsumsi	
152	33	26-35 tahun Dewasa	S1	Tinggi	> 8 jam	Tidak Sesuai standar	1	Pendapat	Tidak Menc.	0	0	Tidak Mengonsumsi	
153	40	36-45 tahun Dewasa	SMP	Tinggi	> 8 jam	Tidak Sesuai standar	2	Pendapat	Merelok	5-14 bulan	Sedang	Mengonsumsi	
154	35	26-35 tahun Dewasa	SMA/SMK	Tinggi	> 8 jam	Tidak Sesuai standar	1	Pendapat	Merelok	5-14 bulan	Sedang	Mengonsumsi	
155	31	26-35 tahun Dewasa	SMA/SMK	Tinggi	> 8 jam	Tidak Sesuai standar	2	Pendapat	Merelok	5-14 bulan	Sedang	Tidak Mengonsumsi	
156	31	26-35 tahun Dewasa	S1	Tinggi	> 8 jam	Tidak Sesuai standar	2	Pendapat	Merelok	>15 bulan	Sedang	Mengonsumsi	
157	29	26-35 tahun Dewasa	SMP	Tinggi	> 8 jam	Tidak Sesuai standar	2	Pendapat	Tidak Menc.	0	0	Mengonsumsi	
158	32	26-35 tahun Dewasa	SMA/SMK	Tinggi	> 8 jam	Tidak Sesuai standar	1	Pendapat	Tidak Menc.	0	0	Tidak Mengonsumsi	
159	37	36-45 tahun Dewasa	S1	Tinggi	> 8 jam	Tidak Sesuai standar	1	Pendapat	Merelok	>15 bulan	Sedang	Mengonsumsi	
160	30	26-35 tahun Dewasa	S1	Tinggi	> 8 jam	Tidak Sesuai standar	2	Pendapat	Merelok	>15 bulan	Sedang	Mengonsumsi	
161	42	36-45 tahun Dewasa	SMA/SMK	Tinggi	> 8 jam	Tidak Sesuai standar	2	Pendapat	Merelok	5-14 bulan	Sedang	Tidak Mengonsumsi	
162	35	26-35 tahun Dewasa	SD	Rendah	4-8 jam	Sesuai Standar	2	Pendapat	Merelok	5-14 bulan	Sedang	Tidak Mengonsumsi	
163	37	36-45 tahun Dewasa	SMA/SMK	Tinggi	> 8 jam	Tidak Sesuai standar	2	Pendapat	Tidak Menc.	0	0	Tidak Mengonsumsi	
164	42	36-45 tahun Dewasa	SMA/SMK	Tinggi	> 8 jam	Tidak Sesuai standar	2	Pendapat	Tidak Menc.	0	0	Tidak Mengonsumsi	
165	27	26-35 tahun Dewasa	SMA/SMK	Tinggi	> 8 jam	Tidak Sesuai standar	2	Pendapat	Tidak Menc.	0	0	Mengonsumsi	
166	47	46-55 tahun Dewasa	SMP	Rendah	> 8 jam	Tidak Sesuai standar	2	Pendapat	Merelok	14 bulan	Ringan	Tidak Mengonsumsi	
167	35	26-35 tahun Dewasa	SMA/SMK	Tinggi	> 8 jam	Tidak Sesuai standar	2	Pendapat	Merelok	>15 bulan	Sedang	Mengonsumsi	
168	48	46-55 tahun Dewasa	S1	Tinggi	> 8 jam	Tidak Sesuai standar	2	Pendapat	Merelok	>15 bulan	Sedang	Mengonsumsi	
169	40	36-45 tahun Dewasa	SMA/SMK	Tinggi	> 8 jam	Tidak Sesuai standar	1	Pendapat	Tidak Menc.	0	0	Mengonsumsi	
170	28	26-35 tahun Dewasa	SMA/SMK	Tinggi	> 8 jam	Tidak Sesuai standar	1	Pendapat	Merelok	5-14 bulan	Sedang	Mengonsumsi	
171	36	26-35 tahun Dewasa	SMA/SMK	Tinggi	> 8 jam	Tidak Sesuai standar	1	Pendapat	Merelok	>15 bulan	Sedang	Mengonsumsi	
172	36	26-35 tahun Dewasa	SMA/SMK	Tinggi	> 8 jam	Tidak Sesuai standar	1	Pendapat	Merelok	>15 bulan	Sedang	Mengonsumsi	
173	35	26-35 tahun Dewasa	SMA/SMK	Tinggi	> 8 jam	Tidak Sesuai standar	1	Pendapat	Merelok	5-14 bulan	Sedang	Mengonsumsi	
174	45	36-45 tahun Dewasa	SD	Rendah	> 8 jam	Tidak Sesuai standar	2	Pendapat	Merelok	5-14 bulan	Sedang	Mengonsumsi	
175	36	36-45 tahun Dewasa	SMA/SMK	Tinggi	> 8 jam	Tidak Sesuai standar	2	Pendapat	Merelok	>15 bulan	Sedang	Mengonsumsi	

IME_KD	Frekuensi	Kategori	T1	T2	T3	T4	T5	T6	T7	T8	T9	T10	Total_Tn	Kategori	F1	F2
159	2x	Normal	1	1	1	1	1	1	1	1	1	1	10	Buruk	1	1
161	2x	Normal	1	1	1	1	1	1	1	1	1	1	10	Buruk	1	1
162	3x	Normal	0	0	0	0	0	0	0	0	0	0	0	Dak	1	0
163	2x	Normal	0	1	1	1	1	1	1	1	1	1	9	Buruk	1	1
164	2x	Normal	0	1	1	1	1	1	1	1	1	1	9	Buruk	1	1
165	2x	Normal	0	0	0	0	0	0	0	0	0	0	0	Dak	1	0
166	4x	Buruk	1	1	1	1	1	1	1	1	1	1	10	Buruk	1	1
167	2x	Normal	1	1	1	1	1	1	1	1	1	1	10	Buruk	1	1
168	2x	Normal	0	0	0	0	0	0	0	0	0	0	0	Dak	1	0
169	2x	Normal	0	0	0	0	0	0	0	0	0	0	0	Dak	1	0
170	2x	Normal	0	0	0	0	0	0	0	0	0	0	0	Dak	1	0
171	2x	Normal	1	1	1	1	1	1	1	1	1	1	10	Buruk	1	1
172	2x	Normal	0	0	0	0	0	0	0	0	0	0	0	Dak	1	0
173	2x	Normal	1	1	1	1	1	1	1	1	1	1	10	Buruk	1	1
174	2x	Normal	0	1	1	1	1	1	1	1	1	1	9	Buruk	1	1

Yogyakarta (Data) - IBM SPSS Statistics Data Editor

File Edit View Data Transform Analyze Graphs Utilities Extensions Window Help

101: 58 4

Mode: 67 of 67 Variables

	PI1	PI4	PI5	PI6	PI7	PI8	PI9	PI10	Total_Poin gabung	Kategori Pangkat	SI1	SI2	SI3	SI4	SI5	SI6	SI7
151	0	0	1	1	1	1	1	1	7 Baik	4	3	3	2	3	4	3	
152	0	1	1	0	1	1	1	1	7 Baik	4	1	1	2	3	3	1	
153	0	1	1	1	1	1	1	1	8 Baik	3	3	2	3	4	3	4	
154	1	1	1	0	0	1	1	0	7 Baik	3	2	2	2	3	3	2	
155	0	0	1	0	0	0	1	1	4 Kurang	4	3	3	1	2	2	2	
156	1	1	1	1	1	1	1	0	9 Baik	3	2	2	3	3	3	2	
157	1	1	1	1	1	1	1	1	10 Baik	3	2	2	2	3	2	3	
158	1	1	1	1	0	1	0	1	7 Baik	3	3	3	3	1	1	3	
159	0	0	0	0	1	1	0	1	8 Baik	3	2	3	4	3	3	1	
160	1	1	1	1	1	1	1	0	9 Baik	1	3	4	3	1	1	2	
161	1	1	1	0	0	1	1	1	7 Baik	1	6	3	5	3	1	3	
162	1	1	1	1	1	1	1	0	9 Baik	4	3	3	1	3	3	1	
163	0	1	0	1	0	1	1	1	4 Baik	1	3	4	4	1	2	4	
164	1	1	0	0	1	0	1	1	7 Baik	1	5	4	2	2	1	2	
165	1	1	1	1	1	1	1	0	8 Baik	4	3	3	1	2	2	4	
166	1	1	1	1	1	0	1	0	8 Baik	2	1	3	5	3	3	2	
167	1	1	1	1	1	1	1	1	10 Baik	3	4	3	3	5	4	4	
168	1	0	0	0	0	0	0	0	3 Kurang	4	2	2	4	4	2	1	
169	1	0	1	0	1	0	1	1	7 Baik	3	2	1	4	2	3	4	
170	1	1	1	1	1	1	1	0	8 Baik	2	4	3	2	3	4	4	
171	1	1	1	1	0	0	1	1	8 Baik	3	2	4	3	2	1	2	
172	1	1	1	1	1	1	1	1	9 Baik	3	4	4	3	4	3	4	
173	1	1	1	1	0	1	1	1	9 Baik	4	1	4	3	4	2	4	
174	1	1	1	1	1	1	0	1	9 Baik	0	4	4	4	3	2	4	
175	0	1	0	0	0	1	1	1	8 Baik	3	1	3	1	3	1	3	

Data View Variable View

Yogyakarta (Data) - IBM SPSS Statistics Data Editor

File Edit View Data Transform Analyze Graphs Utilities Extensions Window Help

71

Mode: 67 of 67 Variables

	Kategori_Bakup	SI1	SI2	SI3	SI4	SI5	SI6	SI7	SI8	SI9	SI10	Total_Si	Kategori_Buruk	Kategori_Pusat
151	Pusat	1	0	1	1	1	0	1	1	1	1	8 Ya	8 Baik	
152	Pusat	0	1	0	1	1	0	1	1	1	1	7 Ya	8 Baik	
153	Pusat	0	0	0	1	1	1	1	0	1	1	6 Ya	9 Baik	
154	Pusat	0	0	0	0	0	0	1	1	0	1	3 Ya	10 Baik	
155	Pusat	0	1	0	1	1	1	1	0	1	1	7 Ya	8 Baik	
156	Pusat	1	0	1	1	1	1	0	1	1	1	8 Ya	9 Baik	
157	Pusat	0	1	0	1	1	0	1	1	1	1	7 Ya	8 Baik	
158	Pusat	0	0	0	1	1	1	1	1	0	1	6 Ya	6 Baik	
159	Pusat	0	1	1	0	0	0	1	1	1	0	5 Ya	4 Baik	
160	Pusat	0	0	0	1	1	0	0	1	0	1	3 Ya	5 Baik	
161	Pusat	0	0	0	1	1	0	1	1	1	1	6 Ya	6 Baik	
162	Begitu	1	1	1	1	1	1	1	1	1	1	10 Ya	11 Baik	
163	Pusat	0	1	1	0	1	1	0	1	0	0	5 Ya	8 Baik	
164	Pusat	0	0	0	0	0	0	0	1	1	0	2 Tidak	6 Baik	
165	Pusat	0	1	1	1	0	0	0	1	1	1	6 Ya	6 Baik	
166	Pusat	0	1	0	1	1	1	0	1	1	1	6 Ya	9 Baik	
167	Pusat	1	0	1	0	1	1	0	1	1	1	7 Ya	7 Baik	
168	Begitu	0	1	0	0	0	0	0	1	1	0	3 Tidak	9 Baik	
169	Pusat	0	1	1	1	1	1	1	1	1	1	9 Ya	7 Baik	
170	Pusat	0	0	0	1	1	0	1	1	0	1	6 Ya	7 Baik	
171	Pusat	0	1	1	0	1	1	0	1	1	0	6 Ya	8 Baik	
172	Pusat	1	1	1	1	1	1	0	1	1	0	7 Ya	7 Baik	
173	Pusat	0	0	1	0	0	0	0	1	1	0	3 Tidak	5 Baik	
174	Pusat	1	1	0	1	0	0	1	1	1	0	6 Ya	11 Baik	
175	Begitu	0	0	1	0	0	1	0	1	0	0	3 Tidak	4 Baik	

Data View Variable View

Yogyakarta (Data) - IBM SPSS Statistics Data Editor

File Edit View Data Transform Analyze Graphs Utilities Extensions Window Help

Mode: 67 of 67 Variables

Name	Umur	AD	Kategori_Umur	Pendidikan	Kategori_Pendidikan	DK	Kategori_DK	Pendidikan	Kategori_Pendidikan	KM_1	Pendidikan_Yakutim	Kategori_KM	MR_1
176	tan	42	36-45 tahun Dewasa	SMA/SMK	Tinggi	> 8 jam	Tidak Sesuai standar	2 Pendapa	Menekoh	>15 batang	Berat	Mengonsumsi	
177	Rubi	37	36-45 tahun Dewasa	S1	Tinggi	> 8 jam	Tidak Sesuai standar	2 Pendapa	Menekoh	5-14 batang	Seling	Mengonsumsi	
178	Mun Rizal	52	46-55 tahun Dewasa	S1	Tinggi	> 8 jam	Tidak Sesuai standar	2 Pendapa	Menekoh	14 batang	Rangan	Tidak Mengonsumsi	
179	Hamudon	47	46-55 tahun Dewasa	SD	Rendah	> 8 jam	Tidak Sesuai standar	1 Pendapa	Menekoh	14 batang	Rangan	Mengonsumsi	
180	Adnan	32	26-35 tahun Dewasa	SMA/SMK	Tinggi	> 8 jam	Tidak Sesuai standar	2 Pendapa	Menekoh	5-14 batang	Seling	Mengonsumsi	
181	Arnel	38	36-45 tahun Dewasa	SMA/SMK	Tinggi	> 8 jam	Tidak Sesuai standar	1 Pendapa	Menekoh	5-14 batang	Seling	Tidak Mengonsumsi	
182	Muhamma...	34	26-35 tahun Dewasa	SMA/SMK	Tinggi	> 8 jam	Tidak Sesuai standar	2 Pendapa	Menekoh	5-14 batang	Seling	Mengonsumsi	
183	Toni	42	36-45 tahun Dewasa	SMA/SMK	Tinggi	> 8 jam	Tidak Sesuai standar	2 Pendapa	Menekoh	14 batang	Rangan	Mengonsumsi	
184	Alayya	46	46-55 tahun Dewasa	S1	Tinggi	> 8 jam	Sesuai Standar	2 Pendapa	Menekoh	5-14 batang	Seling	Tidak Mengonsumsi	
185	Aoni Fahid	37	36-45 tahun Dewasa	SD	Rendah	> 8 jam	Sesuai Standar	2 Pendapa	Menekoh	5-14 batang	Seling	Mengonsumsi	
186	Tam	38	36-45 tahun Dewasa	SMA/SMK	Tinggi	> 8 jam	Sesuai Standar	2 Pendapa	Tidak Mer...	0	0	Mengonsumsi	
187	M Fady P...	30	26-35 tahun Dewasa	SMA/SMK	Tinggi	> 8 jam	Tidak Sesuai standar	2 Pendapa	Tidak Mer...	0	0	Mengonsumsi	
188	Lukman	27	26-35 tahun Dewasa	S1	Tinggi	> 8 jam	Tidak Sesuai standar	2 Pendapa	Tidak Mer...	0	0	Tidak Mengonsumsi	
189	Iman	44	36-45 tahun Dewasa	SMP	Rendah	> 8 jam	Tidak Sesuai standar	2 Pendapa	Tidak Mer...	0	0	Tidak Mengonsumsi	
190	Iban	55	46-55 tahun Dewasa	Tidak Sekolah	Rendah	> 8 jam	Tidak Sesuai standar	2 Pendapa	Menekoh	5-14 batang	Seling	Tidak Mengonsumsi	
191	Zulakhir K...	26	20-25 tahun Dewasa	SMA/SMK	Tinggi	> 8 jam	Tidak Sesuai standar	2 Pendapa	Menekoh	5-14 batang	Seling	Mengonsumsi	
192	Arya	33	26-35 tahun Dewasa	SMA/SMK	Tinggi	> 8 jam	Tidak Sesuai standar	2 Pendapa	Tidak Mer...	0	0	Tidak Mengonsumsi	
193	Dendi	45	36-45 tahun Dewasa	SMP	Rendah	> 8 jam	Tidak Sesuai standar	2 Pendapa	Tidak Mer...	0	0	Tidak Mengonsumsi	
194	Fandy	38	36-45 tahun Dewasa	SMA/SMK	Tinggi	> 8 jam	Tidak Sesuai standar	2 Pendapa	Menekoh	>15 batang	Berat	Mengonsumsi	
195	Ian	27	26-35 tahun Dewasa	SMA/SMK	Tinggi	> 8 jam	Tidak Sesuai standar	1 Pendapa	Menekoh	5-14 batang	Seling	Mengonsumsi	
196	Muhamma...	41	36-45 tahun Dewasa	SMA/SMK	Tinggi	> 8 jam	Tidak Sesuai standar	2 Pendapa	Menekoh	>15 batang	Berat	Tidak Mengonsumsi	
197	Doyul	38	36-45 tahun Dewasa	SMP	Rendah	> 8 jam	Tidak Sesuai standar	2 Pendapa	Menekoh	>15 batang	Berat	Mengonsumsi	
199	Muhamma...	28	20-25 tahun Dewasa	S1	Tinggi	> 8 jam	Tidak Sesuai standar	2 Pendapa	Tidak Mer...	0	0	Tidak Mengonsumsi	
200	Evi	38	36-45 tahun Dewasa	SMP	Rendah	> 8 jam	Tidak Sesuai standar	2 Pendapa	Tidak Mer...	0	0	Mengonsumsi	
201	Masyah	37	36-45 tahun Dewasa	SMA/SMK	Tinggi	> 8 jam	Tidak Sesuai standar	1 Pendapa	Menekoh	5-14 batang	Seling	Mengonsumsi	

Data View Variable View



Okang Zoon (Database) - IBM SPSS Statistics Data Editor

File Edit View Data Transform Display Graphs Utilities Extensions Windows Help

204 Nama Zoon-Hewan

Variable 07 of 67 variables

	MS_Kod	Peternakan	Kategori	01	02	03	04	05	06	07	08	09	10	11	12	Total	Kategori	01	02
176	Kopi	2x sekerat	Normal	1	1	1	1	1	1	1	1	1	1	1	10	Baik	1	1	
176	Kopi	2x sekerat	Normal	1	1	1	1	1	1	1	1	1	1	1	10	Baik	1	1	
177	Entropis	5x sekerat	Buruk	1	1	1	1	1	1	1	1	1	1	1	10	Baik	1	1	
178	Air Putih	2x sekerat	Normal	0	0	0	0	0	0	0	0	0	0	0	0	Baik	1	1	
178	Kopi	2x sekerat	Normal	1	1	1	1	1	1	1	1	1	1	1	10	Baik	1	1	
180	Kopi	2x sekerat	Normal	1	1	1	1	1	1	1	1	1	1	1	10	Baik	1	1	
181	Teh	2x sekerat	Normal	0	0	0	0	0	0	0	0	0	0	0	0	Baik	1	1	
182	Kopi	4x sekerat	Buruk	1	1	1	1	1	1	1	1	1	1	1	10	Baik	1	1	
183	Entropis	2x sekerat	Normal	1	1	1	1	1	1	1	1	1	1	1	10	Baik	1	1	
184	Air Putih	2x sekerat	Normal	0	0	0	0	0	0	0	0	0	0	0	0	Baik	1	1	
185	Kopi	2x sekerat	Normal	1	1	1	1	1	1	1	1	1	1	1	10	Baik	1	1	
186	Kopi	4x sekerat	Buruk	1	1	1	1	1	1	1	1	1	1	1	10	Baik	1	1	
187	Kopi	2x sekerat	Normal	1	1	1	1	1	1	1	1	1	1	1	10	Baik	1	1	
188	Air Putih	2x sekerat	Normal	0	0	0	0	0	0	0	0	0	0	0	0	Baik	1	1	
189	Air Putih	2x sekerat	Normal	0	0	0	0	0	0	0	0	0	0	0	0	Baik	1	1	
190	Teh	2x sekerat	Normal	0	0	0	0	0	0	0	0	0	0	0	0	Baik	1	1	
191	MISD	1x sekerat	Normal	0	1	1	1	1	1	1	1	1	1	1	7	Baik	1	1	
192	Teh	2x sekerat	Normal	0	0	0	0	0	0	0	0	0	0	0	0	Baik	1	1	
193	Air Putih	2x sekerat	Normal	0	0	0	0	0	0	0	0	0	0	0	0	Baik	1	1	
194	Kopi	2x sekerat	Normal	1	1	1	1	1	1	1	1	1	1	1	10	Baik	1	1	
195	Kopi	2x sekerat	Normal	1	1	1	1	1	1	1	1	1	1	1	10	Baik	1	1	
196	Teh	2x sekerat	Normal	0	0	0	0	0	0	0	0	0	0	0	0	Baik	1	1	
197	Kopi	4x sekerat	Buruk	1	1	1	1	1	1	1	1	1	1	1	10	Baik	1	1	
198	Air Putih	2x sekerat	Normal	0	0	0	0	0	0	0	0	0	0	0	0	Baik	1	1	
199	Kopi	2x sekerat	Normal	1	1	1	1	1	1	1	1	1	1	1	10	Baik	1	1	

Data View

IBM SPSS Statistics Processor is ready

Unlocked

3:21 AM 10/6/2022

Okang Zoon (Database) - IBM SPSS Statistics Data Editor

File Edit View Data Transform Display Graphs Utilities Extensions Windows Help

128 08 4

Variable 07 of 67 variables

	01	02	03	04	05	06	07	08	09	10	11	12	13	14	15	16	17
176	0	0	0	0	0	0	0	0	0	0	0	0	0	0	0	0	0
177	1	0	0	1	1	1	1	1	1	1	1	1	1	1	1	1	1
178	1	1	1	1	1	1	1	1	1	1	1	1	1	1	1	1	1
179	0	0	0	0	1	1	0	0	0	0	0	0	0	0	0	0	0
180	1	1	1	1	1	1	1	1	1	1	1	1	1	1	1	1	1
181	0	0	1	1	0	0	1	0	0	0	0	0	0	0	0	0	0
182	1	1	0	0	1	1	1	1	1	1	1	1	1	1	1	1	1
183	0	1	1	1	0	0	0	0	0	0	0	0	0	0	0	0	0
184	1	1	1	1	1	1	1	1	1	1	1	1	1	1	1	1	1
185	1	1	1	1	0	0	1	1	1	1	1	1	1	1	1	1	1
186	1	1	1	1	0	1	1	1	1	1	1	1	1	1	1	1	1
187	1	1	1	1	0	0	0	0	0	0	0	0	0	0	0	0	0
188	1	1	1	1	1	1	0	1	1	1	1	1	1	1	1	1	1
189	1	1	1	1	1	1	1	1	1	1	1	1	1	1	1	1	1
190	0	0	0	0	1	1	1	1	1	1	1	1	1	1	1	1	1
191	0	0	0	0	0	0	1	1	1	1	1	1	1	1	1	1	1
192	1	1	1	1	0	0	0	0	0	0	0	0	0	0	0	0	0
193	1	1	1	1	1	1	1	1	1	1	1	1	1	1	1	1	1
194	0	0	0	0	1	1	1	1	1	1	1	1	1	1	1	1	1
195	0	0	0	0	1	1	1	1	1	1	1	1	1	1	1	1	1
196	1	0	0	0	0	0	0	0	0	0	0	0	0	0	0	0	0
197	1	1	1	1	1	1	1	1	1	1	1	1	1	1	1	1	1
198	1	1	1	1	0	1	1	1	1	1	1	1	1	1	1	1	1
199	1	1	1	1	1	1	1	1	1	1	1	1	1	1	1	1	1
200	1	1	1	1	1	1	1	1	1	1	1	1	1	1	1	1	1
201	1	1	1	1	1	1	1	1	1	1	1	1	1	1	1	1	1

Data View

IBM SPSS Statistics Processor is ready

Unlocked

3:22 AM 10/6/2022

Okang Zoon (Database) - IBM SPSS Statistics Data Editor

File Edit View Data Transform Display Graphs Utilities Extensions Windows Help

78

Variable 07 of 67 variables

	Kategori	01	02	03	04	05	06	07	08	09	10	11	12	13	14	15	16	17
177	Regasi	0	0	1	1	1	0	1	1	1	1	1	1	1	1	1	1	1
178	Posasi	1	0	1	0	0	0	0	0	0	0	0	0	0	0	0	0	0
179	Posasi	1	0	1	1	1	1	1	1	1	1	1	1	1	1	1	1	1
180	Posasi	0	0	0	1	1	0	1	1	1	1	1	1	1	1	1	1	1
181	Posasi	1	0	0	0	0	0	0	0	0	0	0	0	0	0	0	0	0
182	Posasi	0	0	1	0	0	0	1	1	1	1	1	1	1	1	1	1	1
183	Posasi	0	0	0	1	0	1	1	1	1	1	1	1	1	1	1	1	1
184	Posasi	1	1	1	0	1	0	1	1	1	1	1	1	1	1	1	1	1
185	Posasi	0	0	0	0	0	1	0	1	1	1	1	1	1	1	1	1	1
186	Regasi	0	0	1	1	1	0	1	1	1	1	1	1	1	1	1	1	1
187	Posasi	0	1	1	1	1	1	1	1	1	1	1	1	1	1	1	1	1
188	Posasi	0	1	0	1	1	1	1	1	1	1	1	1	1	1	1	1	1
189	Posasi	0	1	0	1	0	1	1	1	1	1	1	1	1	1	1	1	1
190	Posasi	0	1	0	1	0	1	1	1	1	1	1	1	1	1	1	1	1
191	Regasi	1	1	1	1	1	0	1	1	1	1	1	1	1	1	1	1	1
192	Posasi	0	1	1	1	1	1	1	1	1	1	1	1	1	1	1	1	1
193	Posasi	1	0	0	1	0	1	0	1	1	1	1	1	1	1	1	1	1
194	Posasi	1	0	0	1	0	1	0	1	1	1	1	1	1	1	1	1	1
195	Posasi	1	1	1	1	1	1	1	1	1	1	1	1	1	1	1	1	1
196	Regasi	1	1	1	1	1	1	1	1	1	1	1	1	1	1	1	1	1
197	Posasi	0	1	0	1	0	1	1	1	1	1	1	1	1	1	1	1	1
198	Posasi	0	0	0	0	0	0	0	0	0	0	0	0	0	0	0	0	0
199	Regasi	1	1	1	1	1	1	1	1	1	1	1	1	1	1	1	1	1
200	Posasi	0	0	1	0	0	0	0	0	0	0	0	0	0	0	0	0	0
201	Posasi	0	1	1	1	1	1	1	1	1	1	1	1	1	1	1	1	1

Data View

IBM SPSS Statistics Processor is ready

Unlocked

3:23 AM 10/6/2022



IBM SPSS Statistics Data Editor

File Edit View Data Transformations Analyze Graphs Utilities Extensions Window Help

Variable: 67 of 67 Variables

No	Nama	Umur	KU	Kategori_Umur	Pendidikan	Kategori_Pendidikan	DK	Kategori_DK	Pendapatan	Kategori_Pendapatan	KM_1	Frekuensi_Jumlah_kelompok	Kategori_KM	MBL_1
201	Rio	31	26-35 tahun Dewasa	SMA/SMK	Tinggi	< 8 jam	Sesuai Standar	1 Pendapatan	Mesok	6-14 bulan	Sedang	Mengonsumsi		
202	Ismael Suk	45	46-55 tahun Dewasa	SMP	Rendah	> 8 jam	Tidak Sesuai standar	2 Pendapatan	Mesok	5-14 bulan	Sedang	Tidak Mengonsumsi		
203	Erwin	26	26-35 tahun Dewasa	SMA/SMK	Tinggi	< 8 jam	Sesuai Standar	2 Pendapatan	Mesok	>15 batang	Berat	Mengonsumsi		
204	Acu	27	26-35 tahun Dewasa	SMA/SMK	Tinggi	< 8 jam	Sesuai Standar	1 Pendapatan	Tidak Mesok	0	0	Mengonsumsi		
205	Enlis	35	36-45 tahun Dewasa	SMA/SMK	Tinggi	> 8 jam	Tidak Sesuai standar	1 Pendapatan	Tidak Mesok	0	0	Tidak Mengonsumsi		
206	Azul	42	36-45 tahun Dewasa	SMA/SMK	Tinggi	> 8 jam	Tidak Sesuai standar	2 Pendapatan	Mesok	>15 batang	Berat	Mengonsumsi		
207	Imanayyah L.	31	26-35 tahun Dewasa	SMA/SMK	Tinggi	< 8 jam	Sesuai Standar	1 Pendapatan	Mesok	>15 batang	Berat	Mengonsumsi		
208	jeany	35	26-35 tahun Dewasa	SMA/SMK	Tinggi	> 8 jam	Tidak Sesuai standar	2 Pendapatan	Mesok	5-14 bulan	Sedang	Mengonsumsi		
209	apriahati	31	26-35 tahun Dewasa	S1	Tinggi	> 8 jam	Tidak Sesuai standar	1 Pendapatan	Mesok	5-14 bulan	Sedang	Mengonsumsi		
210	supriah	35	26-35 tahun Dewasa	SMP	Rendah	> 8 jam	Tidak Sesuai standar	2 Pendapatan	Mesok	>15 batang	Berat	Mengonsumsi		
211	Malia	26	26-35 tahun Dewasa	SMA/SMK	Tinggi	< 8 jam	Sesuai Standar	1 Pendapatan	Mesok	>15 batang	Berat	Mengonsumsi		
212	Nurhidat	42	36-45 tahun Dewasa	SMA/SMK	Tinggi	> 8 jam	Tidak Sesuai standar	2 Pendapatan	Mesok	5-14 bulan	Sedang	Tidak Mengonsumsi		
213	Muhanna	35	26-45 tahun Dewasa	S1	Tinggi	> 8 jam	Tidak Sesuai standar	2 Pendapatan	Mesok	1-4 batang	Ringan	Mengonsumsi		
214	Muhanna	42	36-45 tahun Dewasa	SMP	Tinggi	< 8 jam	Sesuai Standar	2 Pendapatan	Mesok	1-4 batang	Ringan	Mengonsumsi		
215	Akbar	37	36-45 tahun Dewasa	SMA/SMK	Tinggi	< 8 jam	Sesuai Standar	2 Pendapatan	Mesok	6-14 bulan	Sedang	Mengonsumsi		
216	Faly	52	46-55 tahun Dewasa	SMA/SMK	Tinggi	> 8 jam	Tidak Sesuai standar	2 Pendapatan	Mesok	5-14 bulan	Sedang	Mengonsumsi		
217	Ireni	47	46-55 tahun Dewasa	S1	Tinggi	> 8 jam	Tidak Sesuai standar	2 Pendapatan	Mesok	5-14 bulan	Sedang	Mengonsumsi		
218	Fauz Ham	31	26-35 tahun Dewasa	SMP	Tinggi	> 8 jam	Sesuai Standar	2 Pendapatan	Mesok	1-4 batang	Ringan	Tidak Mengonsumsi		
219	Masrukiy	30	26-45 tahun Dewasa	SMA/SMK	Tinggi	< 8 jam	Sesuai Standar	2 Pendapatan	Mesok	5-14 bulan	Sedang	Mengonsumsi		
220	Randy	34	26-35 tahun Dewasa	S1	Tinggi	< 8 jam	Sesuai Standar	2 Pendapatan	Mesok	5-14 bulan	Sedang	Mengonsumsi		
221	Muhanna	42	36-45 tahun Dewasa	SMA/SMK	Tinggi	> 8 jam	Tidak Sesuai standar	2 Pendapatan	Tidak Mesok	0	0	Mengonsumsi		
222	Muhanna	45	46-55 tahun Dewasa	SMA/SMK	Tinggi	> 8 jam	Tidak Sesuai standar	1 Pendapatan	Mesok	5-14 bulan	Sedang	Tidak Mengonsumsi		
223	Devan	37	36-45 tahun Dewasa	S1	Rendah	> 8 jam	Tidak Sesuai standar	1 Pendapatan	Mesok	5-14 bulan	Sedang	Tidak Mengonsumsi		
224	Ismael An.	25	26-35 tahun Dewasa	SMA/SMK	Tinggi	> 8 jam	Tidak Sesuai standar	1 Pendapatan	Mesok	5-14 bulan	Sedang	Mengonsumsi		
225	Rival	30	26-35 tahun Dewasa	SMA/SMK	Tinggi	< 8 jam	Sesuai Standar	2 Pendapatan	Tidak Mesok	0	0	Tidak Mengonsumsi		
226	Arif	31	26-35 tahun Dewasa	SMA/SMK	Tinggi	> 8 jam	Tidak Sesuai standar	2 Pendapatan	Tidak Mesok	0	0	Tidak Mengonsumsi		

Data View Variable View

IBM SPSS Statistics Processor is ready

IBM SPSS Statistics Data Editor

File Edit View Data Transformations Analyze Graphs Utilities Extensions Window Help

Variable: 67 of 67 Variables

Daftar Halaman

No	JML_Kelompok	Presensi	Kategori_Kelompok	P1	P2	P3	P4	P5	P6	P7	P8	P9	P10	Total_Tenaga	Kategori_Presensi	P1	P2
200	Kopi	3x sehari	Normal	1	1	1	1	1	1	1	1	1	1	10	Buruk	1	1
201	Eschagras	5x sehari	Buruk	1	1	1	1	1	1	1	1	1	1	0	0	0	0
202	Air Putih	3x sehari	Normal	0	0	0	0	0	0	0	0	0	0	0	0	1	1
203	Kopi	2x sehari	Normal	1	1	1	1	1	1	1	1	1	1	1	1	1	0
204	Kopi	3x sehari	Normal	1	1	1	1	1	1	1	1	1	1	1	1	1	1
205	Teh	2x sehari	Normal	0	0	0	0	0	0	0	0	0	0	0	0	0	0
206	Kopi	4x sehari	Buruk	1	1	1	1	1	1	1	1	1	1	10	Buruk	1	1
207	Kopi	4x sehari	Buruk	1	1	1	1	1	1	1	1	1	1	10	Buruk	1	0
208	Eschagras	2x sehari	Normal	1	1	1	1	1	1	1	1	1	1	0	0	1	1
209	Hurukada	2x sehari	Normal	1	1	1	1	1	1	1	1	1	1	0	0	1	1
210	Kopi	1x sehari	Normal	1	1	1	1	1	1	1	1	1	1	1	1	1	1
211	Kakubama	1x sehari	Normal	1	1	1	1	1	1	1	1	1	1	0	0	1	1
212	Air Putih	3x sehari	Normal	0	0	0	0	0	0	0	0	0	0	0	0	0	0
213	Kopi	3x sehari	Normal	1	1	1	1	1	1	1	1	1	1	0	0	1	1
214	Kopi	3x sehari	Normal	1	1	1	1	1	1	1	1	1	1	0	0	1	1
215	Kopi	2x sehari	Normal	1	1	1	1	1	1	1	1	1	1	0	0	1	1
216	Kopi	1x sehari	Normal	1	1	1	1	1	1	1	1	1	1	0	0	1	1
217	Kopi	1x sehari	Normal	1	1	1	1	1	1	1	1	1	1	0	0	1	1
218	Air Putih	3x sehari	Normal	0	0	0	0	0	0	0	0	0	0	0	0	0	0
219	Kopi	1x sehari	Normal	1	1	1	1	1	1	1	1	1	1	0	0	1	1
220	Kakubama	1x sehari	Normal	1	1	1	1	1	1	1	1	1	1	1	1	1	0
221	Kopi	2x sehari	Normal	1	1	1	1	1	1	1	1	1	1	0	0	1	1
222	Air Putih	3x sehari	Normal	0	0	0	0	0	0	0	0	0	0	0	0	0	0
223	Air Putih	3x sehari	Normal	0	0	0	0	0	0	0	0	0	0	0	0	0	0
224	Kakubama	2x sehari	Normal	1	1	1	1	1	1	1	1	1	1	0	0	1	1

Data View Variable View

IBM SPSS Statistics Processor is ready

IBM SPSS Statistics Data Editor

File Edit View Data Transformations Analyze Graphs Utilities Extensions Window Help

Variable: 67 of 67 Variables

No	P3	P4	P5	P6	P7	P8	P9	P10	Total_Tenaga	Kategori_Presensi	P1	P2	P3	P4	P5	P6	P7	P8	P9	P10
201	1	1	1	1	1	1	1	1	9	Baik	2	1	3	5	3	3	2	2	2	2
202	1	1	1	1	1	1	1	1	9	Baik	3	4	3	3	3	5	4	4	4	4
203	1	0	0	0	0	0	0	0	3	Baik	1	4	2	2	2	0	2	1	1	1
204	1	0	1	0	1	0	1	1	7	Baik	3	3	1	4	2	3	4	4	4	4
205	1	1	1	0	1	1	1	1	8	Baik	2	4	3	2	3	4	4	4	4	4
206	1	0	1	0	1	0	1	0	6	Baik	3	2	4	3	2	1	2	1	2	2
207	1	1	1	0	1	1	1	0	7	Baik	2	2	2	2	2	2	2	2	2	2
208	1	0	1	1	1	1	1	1	8	Baik	3	3	3	3	1	2	3	4	4	4
209	0	1	0	1	1	0	1	0	5	Baik	3	2	3	4	4	4	4	4	4	4
210	0	1	0	1	1	1	1	1	6	Baik	3	2	2	1	3	3	3	3	3	3
211	1	0	1	0	1	0	1	1	7	Baik	3	2	3	1	3	3	3	3	3	3
212	0	1	0	1	0	1	1	1	7	Baik	3	3	1	4	2	2	2	2	2	2
213	0	1	1	1	1	0	1	1	8	Baik	2	2	3	1	1	1	1	1	1	1
214	0	1	1	0	1	0	1	1	7	Baik	2	3	3	1	3	3	3	3	3	3
215	1	1	1	0	1	0	1	1	8	Baik	3	1	2	1	2	2	2	2	2	2
216	0	1	0	1	0	1	1	1	7	Baik	3	3	3	1	3	3	3	3	3	3
217	1	1	1	0	0	0	0	0	5	Baik	3	2	3	2	4	3	2	2	2	2
218	0	0	0	1	1	1	1	1	6	Baik	3	3	3	2	3	3	3	3	3	3
219	0	1	0	1	0	1	0	1	6	Baik	3	3	4	3	3	3	3	3	3	3
220	0	0	1	0	1	0	1	0	4	Kurang	4	2	3	1	3	3	3	3	3	3
221	0	1	0	1	0	1	0	1	5	Baik	3	3	1	4	2	3	3	3	3	3
222	0	1	0	1	1	1	1	1	8	Baik	2	4	3	2	3	4	4	4	4	4
223	0	1	1	1	1	0	0	0	5	Kurang	3	3	3	1	4	3	4	4	4	4
224	0	1	0	1	0	1	1	1	7	Baik	5	2	2	1	3	3	3	3	3	3
225	0	1	1	0	1	0	1	1	7	Baik	3	1	4	3	2	1	4	4	4	4

Data View Variable View



SPSS Statistics Data Editor

File Edit View Data Transform Analyze Graphs Utilities Extensions Window Help

Variable View

Kategori_Suku	SI1	SI2	SI3	SI4	SI5	SI6	SI7	SI8	SI9	SI10	Total_S	Kategori_Tumbuhan	Kategori_PolTub
201	Psuff	0	1	1	1	1	1	1	1	1	9 Ya	8 Baik	
202	Psuff	0	0	0	1	1	0	1	1	0	5 Ya	6 Baik	
203	legaff	0	1	1	0	1	1	0	1	1	6 Ya	6 Baik	
204	Psuff	1	1	1	1	1	1	0	1	0	7 Ya	7 Baik	
205	Psuff	0	0	1	0	0	0	0	1	1	3 Takak	4 Baik	
206	Psuff	0	1	1	0	0	1	0	1	1	5 Ya	6 Baik	
207	legaff	1	1	1	1	1	1	1	0	1	8 Ya	13 Baik	
208	legaff	0	1	1	0	1	1	0	1	0	9 Ya	9 Baik	
209	Psuff	0	0	0	0	0	0	1	1	0	2 Takak	8 Baik	
210	legaff	0	1	1	0	1	1	1	1	1	6 Ya	9 Baik	
211	Psuff	1	0	1	1	1	1	0	1	1	8 Ya	7 Baik	
212	Psuff	1	0	1	0	1	1	0	1	1	7 Ya	6 Baik	
213	legaff	0	1	0	0	0	0	1	1	0	3 Takak	6 Baik	
214	Psuff	0	1	1	1	1	1	1	1	1	9 Ya	8 Baik	
215	Psuff	0	0	1	1	1	0	1	1	0	5 Ya	5 Baik	
216	Psuff	0	1	1	0	1	1	0	1	1	6 Ya	9 Baik	
217	Psuff	1	1	1	1	1	1	0	1	0	7 Ya	4 Baik	
218	Psuff	0	0	1	0	0	0	1	1	0	3 Takak	8 Baik	
219	Psuff	0	1	1	1	1	1	1	1	1	9 Ya	6 Baik	
220	Psuff	0	0	0	1	1	0	1	0	1	6 Ya	8 Baik	
221	Psuff	0	1	1	0	1	1	0	1	0	6 Ya	6 Baik	
222	Psuff	1	1	1	1	1	1	0	1	0	7 Ya	10 Baik	
223	Psuff	0	0	1	0	0	0	0	1	1	3 Takak	9 Baik	
224	Psuff	0	1	1	0	0	1	0	1	1	5 Ya	9 Baik	
225	legaff	1	1	1	1	1	1	1	0	1	8 Ya	7 Baik	

Data View Variable View

IBM SPSS Statistics Processor is ready

Windows 10

SPSS Statistics Data Editor

File Edit View Data Transform Analyze Graphs Utilities Extensions Window Help

Variable View

Nama	Umur	KU	Kategori_Umur	Pendidikan	Kategori_Pendidikan	OK	Kategori_OK	Pendapat	Kategori_Pendapat	KM1	Frekuensi	Kategori	ML1
226	Suadi	27	25-35 tahun Dewasa	SMA/SMK	Tinggi	> 8 jrn	Tidak Sesuai standar	2/Pontapata	Tidak Merok	0	0	Tidak Mengonsumsi	
227	Tedy	44	36-45 tahun Dewasa	SMP	Rendah	< 8 jrn	Sesuai Standar	1/Pontapata	Merokok	1-4 batang	Ringan	Mengonsumsi	
228	Juhan	27	25-35 tahun Dewasa	SMA/SMK	Tinggi	> 8 jrn	Tidak Sesuai standar	2/Pontapata	Merokok	1-4 batang	Ringan	Mengonsumsi	
229	Muhammad	26	25-35 tahun Dewasa	ST	Tinggi	> 8 jrn	Tidak Sesuai standar	2/Pontapata	Tidak Merok	0	0	Mengonsumsi	
230	Jamrudin	33	25-35 tahun Dewasa	SMA/SMK	Tinggi	< 8 jrn	Sesuai Standar	2/Pontapata	Tidak Merok	0	0	Mengonsumsi	
231	Carita	45	36-45 tahun Dewasa	SMA/SMK	Tinggi	< 8 jrn	Sesuai Standar	2/Pontapata	Tidak Merok	0	0	Tidak Mengonsumsi	
232	Anas	39	36-45 tahun Dewasa	SMA/SMK	Tinggi	> 8 jrn	Tidak Sesuai standar	2/Pontapata	Merokok	5-14 batang	Sedang	Mengonsumsi	
233	Muhammad	27	25-35 tahun Dewasa	SMA/SMK	Tinggi	> 8 jrn	Tidak Sesuai standar	1/Pontapata	Merokok	5-14 batang	Sedang	Mengonsumsi	
234	Dodi wijaya	47	36-45 tahun Dewasa	SMA/SMK	Tinggi	> 8 jrn	Tidak Sesuai standar	2/Pontapata	Tidak Merok	0	0	Mengonsumsi	
235	Muhammad	38	36-45 tahun Dewasa	SMA/SMK	Tinggi	> 8 jrn	Sesuai Standar	2/Pontapata	Merokok	1-4 batang	Ringan	Mengonsumsi	
236	David	45	36-45 tahun Dewasa	SMA/SMK	Tinggi	> 8 jrn	Tidak Sesuai standar	2/Pontapata	Merokok	5-14 batang	Sedang	Mengonsumsi	
237	Rica	26	25-35 tahun Dewasa	ST	Tinggi	< 8 jrn	Sesuai Standar	1/Pontapata	Merokok	>15 batang	berat	Mengonsumsi	
238	Ibham	33	25-35 tahun Dewasa	ST	Tinggi	> 8 jrn	Tidak Sesuai standar	1/Pontapata	Merokok	>15 batang	berat	Tidak Mengonsumsi	
239	Ibham	45	36-45 tahun Dewasa	SMA/SMK	Tinggi	> 8 jrn	Tidak Sesuai standar	2/Pontapata	Merokok	5-14 batang	Sedang	Mengonsumsi	
240	Suhardi	48	46-55 tahun Dewasa	SMA/SMK	Tinggi	< 8 jrn	Sesuai Standar	2/Pontapata	Merokok	5-14 batang	Sedang	Mengonsumsi	
241	Wawan	29	25-35 tahun Dewasa	SMA/SMK	Tinggi	> 8 jrn	Tidak Sesuai standar	2/Pontapata	Merokok	>15 batang	berat	Mengonsumsi	
242	Idgudirin	58	56-65 tahun Dewasa	SMA/SMK	Tinggi	> 8 jrn	Tidak Sesuai standar	1/Pontapata	Merokok	>15 batang	berat	Mengonsumsi	
243	Amelinda	36	36-45 tahun Dewasa	SMA/SMK	Tinggi	> 8 jrn	Tidak Sesuai standar	2/Pontapata	Merokok	5-14 batang	Sedang	Tidak Mengonsumsi	
244	Roland	31	25-35 tahun Dewasa	SMA/SMK	Tinggi	< 8 jrn	Sesuai Standar	2/Pontapata	Merokok	1-4 batang	Ringan	Mengonsumsi	
245	Setya	43	36-45 tahun Dewasa	SMA/SMK	Tinggi	> 8 jrn	Tidak Sesuai standar	2/Pontapata	Merokok	1-4 batang	Ringan	Mengonsumsi	
246	Igi	43	36-45 tahun Dewasa	SMP	Rendah	> 8 jrn	Tidak Sesuai standar	2/Pontapata	Merokok	5-14 batang	Sedang	Tidak Mengonsumsi	
247	Aldar	28	25-35 tahun Dewasa	ST	Tinggi	> 8 jrn	Tidak Sesuai standar	1/Pontapata	Merokok	5-14 batang	Sedang	Mengonsumsi	
248	Rizki	42	36-45 tahun Dewasa	SMA/SMK	Tinggi	> 8 jrn	Tidak Sesuai standar	2/Pontapata	Merokok	5-14 batang	Sedang	Mengonsumsi	
249	Fauzi	49	46-55 tahun Dewasa	SMA/SMK	Tinggi	> 8 jrn	Tidak Sesuai standar	1/Pontapata	Merokok	1-4 batang	Ringan	Tidak Mengonsumsi	
250	Juhadi	45	36-45 tahun Dewasa	SMA/SMK	Tinggi	< 8 jrn	Sesuai Standar	2/Pontapata	Merokok	5-14 batang	Sedang	Mengonsumsi	

Data View Variable View

IBM SPSS Statistics Processor is ready

Windows 10

SPSS Statistics Data Editor

File Edit View Data Transform Analyze Graphs Utilities Extensions Window Help

Variable View

MS1	MS2	MS3	MS4	MS5	MS6	MS7	MS8	MS9	MS10	MS11	Total_T	Kategori_Tumbuhan	Kategori_PolTub
226	Air Putih	2x sehari	Normal	0	0	0	0	0	0	0	0	0 Baik	
226	Air Putih	2x sehari	Normal	0	0	0	0	0	0	0	0	0 Baik	
227	Kukudima	1x sehari	Normal	1	1	1	1	1	1	1	0	9 Baik	
228	Entropias	2x sehari	Normal	1	1	1	1	1	1	0	1	9 Baik	
229	Kopi	2x sehari	Normal	1	1	1	0	1	1	1	1	8 Baik	
229	Entropias	2x sehari	Normal	1	1	1	0	1	1	1	0	7 Baik	
231	Air Putih	2x sehari	Normal	0	0	0	0	0	0	0	0	0 Baik	
232	Kopi	1x sehari	Normal	1	1	1	1	1	1	1	1	9 Baik	
233	Kopi	2x sehari	Normal	1	1	1	1	1	1	1	1	9 Baik	
234	Kukudima	2x sehari	Normal	1	1	1	0	1	1	1	0	7 Baik	
235	Entropias	2x sehari	Normal	1	1	1	1	1	1	0	1	8 Baik	
236	Kopi	2x sehari	Normal	1	1	1	1	1	1	1	0	9 Baik	
237	Kukudima	1x sehari	Normal	1	1	1	1	1	1	1	0	9 Baik	
238	Air Putih	1x sehari	Normal	0	0	0	0	0	0	0	0	0 Baik	
239	Pantlar	2x sehari	Normal	1	1	1	1	1	1	1	0	8 Baik	
240	Kopi	2x sehari	Normal	1	1	1	1	1	1	1	1	10 Baik	
241	Kopi	2x sehari	Normal	1	1	1	1	1	1	1	0	9 Baik	
242	Pantlar	2x sehari	Normal	0	1	1	1	1	1	1	0	7 Baik	
243	Air Putih	2x sehari	Normal	0	0	0	0	0	0	0	0	0 Baik	
244	Kopi	2x sehari	Normal	1	1	1	1	1	1	1	1	9 Baik	
245	Kopi	2x sehari	Normal	1	1	1	1	1	1	1	1	9 Baik	
246	Teh	2x sehari	Normal	0	0	0	0	0	0	0	0	0 Baik	
247	Kopi	1x sehari	Baik	1	1	1	1	1	1	1	1	9 Baik	
248	Entropias	2x sehari	Normal	1	1	1	1	0	1	1	1	8 Baik	
249	Air Putih	2x sehari	Normal	0	0	0	0	0	0	0	0	0 Baik	

Data View Variable View

IBM SPSS Statistics Processor is ready

Windows 10

IBM SPSS Statistics Data Editor

File Edit View Data Transform Analyze Graphs Utilities Extensions Windows Help

125-88

Multiple 87 of 87 variables

	PS1	PS2	PS3	PS4	PS5	PS6	PS7	PS8	PS9	PS10	Total_Poin (gabungan)	Kategori Pengaruh	PS11	PS12	PS13	PS14	PS15	PS16	PS17
226	0	1	1	1	0	1	1	1	1	1	8 Baik		5	3	2	1	3	2	2
227	1	0	1	1	1	1	1	1	1	1	8 Baik		2	2	2	2	2	2	2
228	1	1	1	1	1	1	1	1	1	1	10 Baik		2	2	2	2	3	3	2
229	0	1	0	1	0	1	1	1	1	1	7 Baik		4	3	3	2	3	4	3
228	0	1	1	1	1	1	1	1	1	1	8 Baik		4	1	1	2	3	3	1
231	0	1	1	0	1	1	1	1	1	1	7 Baik		3	2	2	3	4	3	4
232	1	1	1	1	0	0	0	0	0	0	0 Kurang		3	2	2	2	3	3	2
233	0	1	0	1	0	1	1	1	1	1	7 Baik		1	3	4	4	1	2	4
234	1	1	1	1	0	0	0	0	0	0	0 Baik		1	5	4	2	2	1	2
235	0	0	0	1	1	1	1	1	1	1	8 Baik		4	3	3	1	2	2	4
236	0	1	0	1	0	1	0	1	0	1	6 Baik		2	1	3	5	3	3	2
237	0	0	1	0	1	0	1	0	1	0	4 Kurang		3	4	3	3	5	4	4
238	0	1	0	1	0	1	0	1	0	1	6 Baik		4	2	2	2	4	2	1
239	0	1	0	1	1	1	1	1	1	1	8 Baik		3	2	3	1	4	3	4
240	1	1	1	1	1	1	1	1	1	1	10 Baik		5	2	2	1	3	3	4
241	1	0	0	0	1	0	0	0	0	0	3 Kurang		3	1	4	3	2	1	4
242	1	0	1	0	1	0	1	0	1	1	6 Baik		5	3	2	1	3	3	2
243	1	1	1	1	0	1	1	1	0	0	8 Baik		2	2	2	2	2	2	2
244	1	1	1	1	0	0	1	1	1	1	7 Baik		2	2	2	2	3	3	3
245	1	1	1	1	1	1	1	1	1	1	9 Baik		2	1	1	1	2	2	3
246	1	1	1	1	1	1	1	1	1	1	8 Baik		3	1	4	3	3	1	4
247	1	1	1	1	1	1	1	1	1	1	9 Baik		4	1	1	1	2	2	1
248	0	1	0	0	0	1	0	1	0	1	5 Baik		4	2	1	4	3	4	1
249	0	0	0	0	0	0	0	0	0	0	1 Kurang		3	3	4	1	4	3	4
250	0	1	1	1	0	0	0	1	0	1	6 Baik		3	4	2	2	1	3	4



IBM SPSS Statistics Data Editor

File Edit View Data Transform Analyze Graphs Utilities Extensions Windows Help

70

Multiple 87 of 87 variables

	Kategori_Sikap	PS1	PS2	PS3	PS4	PS5	PS6	PS7	PS8	PS9	PS10	Total_Poin	Kategori_Pengaruh	PS11	Kategori_PadaTaruhan	PS12	PS13	PS14	PS15	
226	positif	1	1	0	1	0	0	1	1	1	1	8	6 Ya		10 Buruk					
227	negatif	0	0	1	0	0	1	0	1	0	0	3	3 Tidak		7 Buruk					
228	negatif	0	1	0	0	0	0	1	0	0	0	2	2 Tidak		11 Buruk					
229	positif	0	0	1	1	1	1	0	1	1	0	6	6 Ya		4 Buruk					
230	negatif	1	0	1	0	1	1	0	1	1	1	7	7 Ya		5 Buruk					
231	positif	1	0	1	1	1	1	0	1	1	1	8	8 Ya		4 Buruk					
232	negatif	0	1	0	1	1	0	1	1	1	1	7	7 Ya		6 Buruk					
233	positif	0	0	0	1	1	1	1	1	0	1	6	6 Ya		6 Buruk					
234	negatif	0	1	1	0	0	0	1	1	1	0	5	5 Ya		6 Buruk					
235	positif	1	0	1	1	1	1	1	1	1	1	8	8 Ya		5 Buruk					
236	positif	0	0	0	1	1	0	1	1	1	1	6	6 Ya		4 Buruk					
237	positif	1	1	1	1	1	1	1	1	1	1	10	10 Ya		7 Buruk					
238	negatif	0	1	1	0	1	1	0	1	0	0	5	5 Ya		5 Buruk					
239	positif	0	0	0	0	0	0	0	1	1	0	2	2 Tidak		7 Buruk					
240	positif	0	1	1	0	0	0	0	0	1	1	6	6 Ya		5 Buruk					
241	negatif	1	0	1	1	1	1	0	1	1	1	8	8 Ya		5 Buruk					
242	positif	1	0	1	0	1	1	1	0	1	1	7	7 Ya		6 Buruk					
243	negatif	0	1	0	0	0	0	0	1	1	0	3	3 Tidak		6 Buruk					
244	negatif	0	1	1	1	1	1	1	1	1	1	8	8 Ya		5 Buruk					
245	negatif	0	0	1	0	1	0	0	1	1	0	5	5 Ya		5 Buruk					
246	positif	0	1	1	0	1	1	0	1	1	0	6	6 Ya		7 Buruk					
247	negatif	1	1	1	1	1	1	1	0	0	3	7	7 Ya		11 Buruk					
248	positif	0	0	1	0	0	0	0	1	1	0	3	3 Tidak		10 Buruk					
249	positif	1	1	0	1	0	0	1	1	1	0	6	6 Ya		6 Buruk					
250	positif	0	1	0	0	0	0	0	1	0	0	2	2 Tidak		3 Buruk					



IBM SPSS Statistics Data Editor

File Edit View Data Transform Analyze Graphs Utilities Extensions Windows Help

251-Nama

Multiple 87 of 87 variables

	Nama	Umur	KU	Kategori_Umur	Pendidikan	Kategori_Pendidikan	DK	Kategori_DK	Pengapa	Kategori_Pengapa	KM_1	Faktor_Kemampuan	Kategori_KM_1	MS_1
257	Yuli	39	36-45 tahun Dewasa	SMA/SMK	Tinggi	> 9 jam	Tidak Sesuai standar	2	Pengapata	Merokok	14 batang/	Ringan	Tidak Mengonsumsi	
258	Hardiyono	35	36-45 tahun Dewasa	SMA/SMK	Tinggi	> 9 jam	Tidak Sesuai standar	2	Pengapata	Merokok	5-14 batang/	Sedang	Tidak Mengonsumsi	
259	Gurawan	33	26-35 tahun Dewasa	SMA/SMK	Tinggi	> 9 jam	Tidak Sesuai standar	1	Pengapata	Merokok	5-14 batang/	Sedang	Mengonsumsi	
260	Vandino	40	36-45 tahun Dewasa	ST	Tinggi	> 9 jam	Tidak Sesuai standar	2	Pengapata	Merokok	5-14 batang/	Sedang	Mengonsumsi	
261	Zulfar	33	26-35 tahun Dewasa	SMA/SMK	Tinggi	> 9 jam	Tidak Sesuai standar	1	Pengapata	Merokok	14 batang/	Ringan	Mengonsumsi	
262	Fachri	29	26-35 tahun Dewasa	SMA/SMK	Tinggi	> 9 jam	Tidak Sesuai standar	2	Pengapata	Merokok	5-14 batang/	Sedang	Tidak Mengonsumsi	
263	Yusuf	39	36-45 tahun Dewasa	SMA/SMK	Tinggi	> 9 jam	Tidak Sesuai standar	2	Pengapata	Merokok	5-14 batang/	Sedang	Mengonsumsi	
264	Ribenal	35	26-35 tahun Dewasa	SMA/SMK	Tinggi	> 9 jam	Tidak Sesuai standar	2	Pengapata	Merokok	5-14 batang/	Sedang	Tidak Mengonsumsi	
265	Yusuf	29	26-35 tahun Dewasa	SMA/SMK	Tinggi	> 9 jam	Tidak Sesuai standar	2	Pengapata	Tidak Merok	0	0	Mengonsumsi	
266	Susanti	45	36-45 tahun Dewasa	SMA/SMK	Tinggi	> 9 jam	Sesuai Standar	2	Pengapata	Tidak Merok	0	0	Mengonsumsi	
267	Anar	39	36-45 tahun Dewasa	SMA/SMK	Tinggi	> 9 jam	Tidak Sesuai standar	2	Pengapata	Merokok	5-14 batang/	Sedang	Mengonsumsi	
268	M Ivan	42	36-45 tahun Dewasa	SMA/SMK	Tinggi	> 9 jam	Tidak Sesuai standar	2	Pengapata	Merokok	>15 batang/	Berat	Tidak Mengonsumsi	
269	Andi Arly	37	36-45 tahun Dewasa	SMA/SMK	Tinggi	> 9 jam	Tidak Sesuai standar	2	Pengapata	Merokok	14 batang/	Ringan	Mengonsumsi	
270	Sofi	32	26-35 tahun Dewasa	SMP	Sedang	> 9 jam	Tidak Sesuai standar	2	Pengapata	Merokok	14 batang/	Ringan	Mengonsumsi	
271	Ari	47	46-55 tahun Dewasa	SMA/SMK	Tinggi	< 8 jam	Sesuai Standar	1	Pengapata	Merokok	5-14 batang/	Sedang	Mengonsumsi	
272	Yusuf	32	26-35 tahun Dewasa	SMA/SMK	Tinggi	> 9 jam	Tidak Sesuai standar	1	Pengapata	Tidak Merok	0	0	Mengonsumsi	
273	Sarman	38	36-45 tahun Dewasa	SMA/SMK	Tinggi	> 9 jam	Tidak Sesuai standar	1	Pengapata	Merokok	14 batang/	Ringan	Mengonsumsi	
274	Hani Karm	34	26-35 tahun Dewasa	SMA/SMK	Tinggi	> 9 jam	Tidak Sesuai standar	1	Pengapata	Merokok	5-14 batang/	Sedang	Mengonsumsi	
275	Alam Andh	42	36-45 tahun Dewasa	SMA/SMK	Tinggi	> 9 jam	Tidak Sesuai standar	2	Pengapata	Tidak Merok	0	0	Mengonsumsi	
276	Muhammad	46	46-55 tahun Dewasa	ST	Tinggi	> 9 jam	Tidak Sesuai standar	2	Pengapata	Tidak Merok	0	0	Tidak Mengonsumsi	
277	Mu Syala K.	37	36-45 tahun Dewasa	ST	Tinggi	> 9 jam	Tidak Sesuai standar	2	Pengapata	Merokok	>15 batang/	Berat	Tidak Mengonsumsi	
278	Mu Erw	26	26-35 tahun Dewasa	SMA/SMK	Tinggi	> 9 jam	Tidak Sesuai standar	2	Pengapata	Merokok	14 batang/	Ringan	Tidak Mengonsumsi	
279	Jah	48	46-55 tahun Dewasa	SMA/SMK	Tinggi	> 9 jam	Tidak Sesuai standar	1	Pengapata	Merokok	5-14 batang/	Sedang	Mengonsumsi	
280	Imel	40	36-45 tahun Dewasa	ST	Tinggi	> 9 jam	Tidak Sesuai standar	2	Pengapata	Tidak Merok	0	0	Mengonsumsi	
281	Novel	29	26-35 tahun Dewasa	SMA/SMK	Tinggi	> 9 jam	Tidak Sesuai standar	2	Pengapata	Merokok	5-14 batang/	Sedang	Tidak Mengonsumsi	



Output Zoon (Dataset) - IBM SPSS Statistics Data Editor

File Edit View Data Transform Analyze Graphs Utilities Extensions Window Help

284 Nama

Jumlah Halaman

Variable 67 of 87 Variables

	Kategori	Ⓜ11	Ⓜ12	Ⓜ13	Ⓜ14	Ⓜ15	Ⓜ16	Ⓜ17	Ⓜ18	Ⓜ19	Ⓜ20	Total_Per gula	Kategori Penggula	ⓂP1	ⓂP2	
258	Kopi	2x sehari	Normal	1	1	1	1	1	1	1	1	1	10 Bisk	1	0	
211	Kopi	4x sehari	Buruk	0	1	1	1	0	1	1	1	1	8 Bisk	0	1	
202	Kopi	2x sehari	Normal	1	1	1	1	1	1	1	1	1	10 Bisk	1	1	
213	Air Putih	2x sehari	Normal	0	0	0	0	0	0	0	0	0	0 Bisk	1	1	
254	Air Putih	2x sehari	Normal	0	0	0	0	0	0	0	0	0	0 Bisk	0	1	
205	Teh	2x sehari	Normal	0	0	0	0	0	0	0	0	0	0 Bisk	1	1	
206	M150	1x sehari	Normal	0	1	1	1	1	1	1	1	0	7 Bisk	0	1	
257	Teh	2x sehari	Normal	0	0	0	0	0	0	0	0	0	0 Bisk	1	1	
209	Air Putih	2x sehari	Normal	0	0	0	0	0	0	0	0	0	0 Bisk	0	1	
209	Kubukama	1x sehari	Normal	1	1	1	1	1	1	1	1	0	8 Bisk	1	1	
209	Kubukama	1x sehari	Normal	1	1	1	1	1	1	1	1	0	8 Bisk	1	1	
201	Krakalong	1x sehari	Normal	1	1	1	1	1	1	1	1	0	8 Bisk	0	1	
202	Air Putih	2x sehari	Normal	0	0	0	0	0	0	0	0	0	0 Bisk	1	0	
203	Kopi	4x sehari	Buruk	1	1	1	1	1	1	1	1	1	10 Bisk	0	1	
204	Air Putih	2x sehari	Normal	0	0	0	0	0	0	0	0	0	0 Bisk	1	1	
205	Kubukama	2x sehari	Normal	1	1	1	0	1	1	1	0	1	7 Bisk	0	0	
206	Kopi	2x sehari	Normal	1	1	1	0	1	1	1	1	0	8 Bisk	1	1	
207	Kopi	2x sehari	Normal	1	1	1	1	1	1	1	1	0	9 Bisk	1	0	
208	Air Putih	2x sehari	Normal	0	0	0	0	0	0	0	0	0	0 Bisk	1	1	
208	Kopi	2x sehari	Normal	1	1	1	1	1	1	1	1	1	8 Bisk	1	1	
209	Kubukama	2x sehari	Normal	1	1	1	1	0	1	1	0	1	7 Bisk	0	1	
211	Kopi	2x sehari	Normal	1	1	1	1	1	1	1	1	1	8 Bisk	1	1	
212	Pantolan	2x sehari	Normal	1	1	1	0	1	1	1	1	1	0	8 Bisk	0	0
213	Kopi	2x sehari	Normal	1	1	1	1	1	1	1	1	1	0	9 Bisk	0	1
214	Kopi	2x sehari	Normal	1	1	1	1	0	1	1	1	0	8 Bisk	0	1	

Data View Variable View

IBM SPSS Statistics Processor is ready

Unlocked ON

NTT

1:34 AM

11/10/2024

Output Zoon (Dataset) - IBM SPSS Statistics Data Editor

File Edit View Data Transform Analyze Graphs Utilities Extensions Window Help

128 04

Variable 87 of 87 Variables

	ⓂP3	ⓂP4	ⓂP5	ⓂP6	ⓂP7	ⓂP8	ⓂP9	ⓂP10	Total_Per gula	Kategori Penggula	ⓂS1	ⓂS2	ⓂS3	ⓂS4	ⓂS5	ⓂS6	ⓂS7
251	1	1	1	1	1	1	0	0	7 Bisk	2	1	2	1	5	5	5	5
252	1	1	1	0	0	1	1	1	8 Bisk	3	3	3	3	1	1	1	3
253	1	1	1	0	1	1	1	1	8 Bisk	3	2	3	4	3	3	1	2
254	1	1	1	0	0	0	0	0	4 Kurang	1	1	2	4	3	1	1	2
255	1	1	1	1	1	0	1	1	9 Bisk	1	5	3	5	3	1	3	3
256	1	1	1	1	1	1	1	0	8 Bisk	4	3	1	1	3	3	1	1
257	0	0	0	0	1	1	1	1	6 Bisk	3	3	1	4	2	3	4	4
259	0	0	0	0	0	0	1	1	3 Kurang	2	4	3	2	3	4	4	4
259	1	1	1	1	1	1	0	0	7 Bisk	1	3	3	1	4	3	4	4
260	1	1	1	0	0	0	0	1	6 Bisk	6	2	2	1	3	3	3	4
261	1	1	0	0	0	0	0	0	2 Kurang	3	1	4	3	2	1	4	4
262	0	0	0	0	1	1	1	1	5 Bisk	5	3	2	1	3	3	2	2
263	1	0	0	0	0	0	0	0	2 Kurang	2	2	2	2	2	2	2	2
264	1	1	1	1	1	1	1	1	10 Bisk	2	2	2	2	3	3	2	2
265	0	1	1	0	1	1	1	1	6 Bisk	4	3	2	2	3	4	2	2
266	1	1	0	0	1	0	1	1	7 Bisk	4	1	1	2	3	3	1	1
267	0	0	0	1	1	1	1	1	6 Bisk	3	3	2	3	4	3	4	4
268	0	1	0	1	0	1	0	1	6 Bisk	2	5	5	5	5	5	4	4
269	0	0	0	1	0	1	0	1	4 Kurang	2	3	2	1	3	3	2	2
270	0	1	0	0	1	0	1	0	5 Bisk	1	0	1	2	4	4	4	4
271	0	1	0	1	1	1	1	1	8 Bisk	3	3	3	1	3	3	3	3
272	0	1	1	1	1	0	0	0	4 Kurang	3	2	3	2	4	3	2	2
273	0	1	0	1	0	1	1	1	6 Bisk	3	3	3	2	3	3	4	4
274	0	1	1	0	1	0	1	1	6 Bisk	3	3	4	3	3	3	4	4
275	0	1	1	1	0	1	1	1	8 Bisk	4	2	3	1	3	3	4	4

Data View Variable View

IBM SPSS Statistics Processor is ready

Unlocked ON

NTT

1:34 AM

11/10/2024

Output Zoon (Dataset) - IBM SPSS Statistics Data Editor

File Edit View Data Transform Analyze Graphs Utilities Extensions Window Help

78

Variable 87 of 87 Variables

	Kategori Sampel	ⓂS1	ⓂS2	ⓂS3	ⓂS4	ⓂS5	ⓂS6	ⓂS7	ⓂS8	ⓂS9	ⓂS10	Total_S	Kategori Sampel	ⓂK11	Kategori Populasi
251	Positif	0	0	1	1	1	0	1	1	1	0	6 Ya	8 Bisk		
252	Positif	1	0	1	0	0	0	0	1	0	0	3 Tidak	7 Bisk		
253	Positif	1	0	1	1	1	1	0	1	0	1	7 Ya	7 Bisk		
254	Positif	0	0	0	1	1	0	1	1	1	1	6 Ya	9 Bisk		
255	Positif	0	0	0	0	0	0	1	1	1	0	4 Tidak	8 Bisk		
256	Positif	0	0	1	0	0	0	1	1	0	1	4 Tidak	7 Bisk		
257	Positif	0	0	0	1	0	1	1	1	1	1	6 Ya	6 Bisk		
258	Positif	1	1	1	0	1	0	1	1	1	1	8 Ya	4 Bisk		
259	Positif	0	0	0	0	0	1	0	1	1	0	3 Tidak	8 Bisk		
260	Positif	0	0	1	1	1	0	1	1	1	0	6 Ya	7 Bisk		
261	Negatif	0	1	1	1	1	1	1	1	0	0	7 Ya	6 Bisk		
262	Positif	0	1	0	1	1	1	1	1	1	1	8 Ya	7 Bisk		
263	Negatif	0	1	0	1	0	1	1	1	1	1	7 Ya	7 Bisk		
264	Negatif	0	1	0	1	0	1	1	1	1	1	7 Ya	6 Bisk		
265	Positif	1	1	1	1	1	0	1	1	1	1	9 Ya	7 Bisk		
266	Negatif	0	1	1	1	1	1	1	1	1	1	9 Ya	6 Bisk		
267	Positif	1	1	1	1	1	0	1	1	1	1	9 Ya	6 Bisk		
268	Positif	1	0	0	1	0	1	0	1	1	1	6 Ya	8 Bisk		
269	Positif	1	1	1	0	1	0	1	1	1	1	8 Ya	9 Bisk		
270	Positif	0	0	0	0	0	1	0	1	1	0	3 Tidak	5 Bisk		
271	Positif	0	0	1	1	1	0	1	1	1	0	6 Ya	7 Bisk		
272	Positif	0	1	1	1	1	1	1	1	0	0	7 Ya	5 Bisk		
273	Positif	0	1	0	1	1	1	1	1	1	1	8 Ya	5 Bisk		
274	Positif	0	1	0	1	0	1	1	1	1	1	7 Ya	7 Bisk		
275	Positif	0	1	0	1	0	1	1	1	1	1	7 Ya	5 Bisk		

Data View Variable View

IBM SPSS Statistics Processor is ready

Unlocked ON

NTT

1:34 AM

11/10/2024



No	Nama	Umur	KU	Kategori_Umur	Pendidikan	Kategori_Pendidikan	DK	Kategori_DK	Pendapat	Kategori_Pendapat	KM_1	Frekuensi_Kuliah	Kategori_KU	MB_1
282	Amaliah	35	25-35 tahun Dewasa	SMA/SMK	Tingg	> 8 jam	Tidak Sesuai standar	2 Pendapatan	Tidak Meres	0	0	Tidak Mengonsumsi		
283	Fahri	35	25-35 tahun Dewasa	SD	Rendah	> 8 jam	Tidak Sesuai standar	2 Pendapatan	Tidak Meres	0	0	Mengonsumsi		
284	Zuhairi Hali	26	25-35 tahun Dewasa	SMA/SMK	Tingg	> 8 jam	Tidak Sesuai standar	2 Pendapatan	Merokok	5-14 batang	0	Sedang	Mengonsumsi	
285	Agga	45	35-45 tahun Dewasa	SMA/SMK	Tingg	> 8 jam	Tidak Sesuai standar	2 Pendapatan	Merokok	5-14 batang	0	Sedang	Mengonsumsi	
286	Ram Aditya	36	25-35 tahun Dewasa	SMA/SMK	Tingg	> 8 jam	Tidak Sesuai standar	1 Pendapatan	Merokok	5-14 batang	0	Sedang	Mengonsumsi	
287	Jefri	42	35-45 tahun Dewasa	SMA/SMK	Tingg	> 8 jam	Tidak Sesuai standar	2 Pendapatan	Merokok	5-14 batang	0	Sedang	Mengonsumsi	
288	Iswal	37	25-35 tahun Dewasa	S1	Tingg	> 8 jam	Tidak Sesuai standar	2 Pendapatan	Merokok	5-14 batang	0	Sedang	Mengonsumsi	
289	Kiwal	52	45-55 tahun Dewasa	SD	Rendah	> 8 jam	Tidak Sesuai standar	1 Pendapatan	Tidak Meres	0	0	Mengonsumsi		
290	Amaliah	47	45-55 tahun Dewasa	SMA/SMK	Tingg	> 8 jam	Tidak Sesuai standar	2 Pendapatan	Merokok	5-14 batang	0	Sedang	Tidak Mengonsumsi	
291	Fahri	32	25-35 tahun Dewasa	SMA/SMK	Tingg	> 8 jam	Tidak Sesuai standar	2 Pendapatan	Merokok	5-14 batang	0	Sedang	Mengonsumsi	
292	Zuhairi Hali	38	25-35 tahun Dewasa	S1	Tingg	> 8 jam	Tidak Sesuai standar	2 Pendapatan	Merokok	5-14 batang	0	Sedang	Mengonsumsi	
293	Agga	34	25-35 tahun Dewasa	SMP	Rendah	> 8 jam	Tidak Sesuai standar	2 Pendapatan	Merokok	14 batang	0	Ringan	Mengonsumsi	
294	Ram Aditya	42	35-45 tahun Dewasa	SMA/SMK	Tingg	< 8 jam	Sesuai Standar	1 Pendapatan	Merokok	5-14 batang	0	Sedang	Mengonsumsi	
295	Krisdianto	46	45-55 tahun Lania	SMA/SMK	Tingg	< 8 jam	Sesuai Standar	2 Pendapatan	Merokok	5-14 batang	0	Sedang	Mengonsumsi	
296	Unar	37	25-35 tahun Dewasa	SMA/SMK	Tingg	> 8 jam	Tidak Sesuai standar	1 Pendapatan	Merokok	5-14 batang	0	Sedang	Tidak Mengonsumsi	
297	Fahri	28	25-35 tahun Dewasa	SMA/SMK	Tingg	> 8 jam	Sesuai Standar	2 Pendapatan	Merokok	5-14 batang	0	Sedang	Mengonsumsi	
298	Khanza	30	25-35 tahun Dewasa	SMA/SMK	Tingg	> 8 jam	Tidak Sesuai standar	2 Pendapatan	Merokok	>15 batang	0	Serat	Mengonsumsi	
299	Mak Zulfahri	27	25-35 tahun Dewasa	SMP	Rendah	> 8 jam	Tidak Sesuai standar	2 Pendapatan	Merokok	14 batang	0	Ringan	Mengonsumsi	
300	Mahmad	41	35-45 tahun Dewasa	S1	Tingg	> 8 jam	Tidak Sesuai standar	2 Pendapatan	Merokok	14 batang	0	Ringan	Mengonsumsi	
301	Wuluf	26	25-35 tahun Dewasa	SMA/SMK	Tingg	> 8 jam	Tidak Sesuai standar	2 Pendapatan	Merokok	5-14 batang	0	Sedang	Mengonsumsi	
302	Naufal	53	45-55 tahun Lania	SMA/SMK	Tingg	> 8 jam	Tidak Sesuai standar	2 Pendapatan	Tidak Meres	0	0	Mengonsumsi		
303	Fahri	28	25-35 tahun Dewasa	SMA/SMK	Tingg	< 8 jam	Sesuai Standar	2 Pendapatan	Merokok	14 batang	0	Ringan	Tidak Mengonsumsi	
304	Ash	38	25-35 tahun Dewasa	SMA/SMK	Tingg	> 8 jam	Tidak Sesuai standar	2 Pendapatan	Merokok	5-14 batang	0	Sedang	Mengonsumsi	
305	Andi Banta	31	25-35 tahun Lania	SMA/SMK	Tingg	< 8 jam	Sesuai Standar	2 Pendapatan	Tidak Meres	0	0	Mengonsumsi		
306	Murad	43	35-45 tahun Dewasa	SMA/SMK	Tingg	> 8 jam	Tidak Sesuai standar	2 Pendapatan	Tidak Meres	0	0	Mengonsumsi		

Data View: Kategori View

IBM SPSS Statistics Processor is ready | UNLOCK ON

7:11 AM 10/6/2022

No	Nama	JMD_Kuliah	Frekuensi_JMD	Kategori_JMD	T1	T2	T3	T4	T5	T6	T7	T8	T9	T10	Total_Tin (bulan)	Kategori_Tindakan	P1	P2
275	Kepi	2x sebulan	Normal		1	1	1	0	0	1	1	1	1	1	0	7 Bunk	1	1
276	Air Putih	3x sebulan	Normal		0	0	0	0	0	0	0	0	0	0	0	0 Bunk	0	1
277	Air Putih	3x sebulan	Normal		0	0	0	0	0	0	0	0	0	0	0	0 Bunk	1	1
278	Air Putih	3x sebulan	Normal		0	0	0	0	0	0	0	0	0	0	0	0 Bunk	0	1
279	Kepi	2x sebulan	Normal		1	1	1	1	1	1	1	1	1	1	1	10 Bunk	1	1
280	Extraxex	4x sebulan	Bunk		1	1	1	0	1	1	1	0	1	1	8 Bunk	0	1	
281	Air Putih	3x sebulan	Normal		0	0	0	0	0	0	0	0	0	0	0	0 Bunk	1	1
282	Air Putih	3x sebulan	Normal		0	0	0	0	0	0	0	0	0	0	0	0 Bunk	0	1
283	Katagbang	1x sebulan	Normal		0	1	1	0	0	1	1	0	1	1	8 Bunk	1	1	
284	Kepi	3x sebulan	Normal		1	1	1	1	1	1	1	1	1	1	10 Bunk	0	0	
285	Kepi	3x sebulan	Normal		1	1	1	1	0	1	1	1	1	1	9 Bunk	1	1	
286	Kepi	2x sebulan	Normal		0	1	1	1	1	1	1	1	1	1	10 Bunk	1	0	
287	Premadon	2x sebulan	Normal		0	1	1	1	1	1	1	1	1	1	8 Bunk	1	1	
288	Kepi	1x sebulan	Normal		1	1	1	1	1	1	1	1	1	1	10 Bunk	0	1	
289	Kukubama	1x sebulan	Normal		1	1	1	0	1	1	1	1	1	1	8 Bunk	1	0	
290	Air Putih	3x sebulan	Normal		0	0	0	0	0	0	0	0	0	0	0 Bunk	0	1	
291	Kepi	2x sebulan	Normal		1	1	1	1	1	1	1	1	1	1	9 Bunk	1	1	
292	Kepi	3x sebulan	Normal		1	1	1	1	1	1	1	1	1	1	9 Bunk	0	1	
293	Kepi	2x sebulan	Normal		0	1	1	1	1	1	1	1	1	1	9 Bunk	1	1	
294	Kepi	1x sebulan	Bunk		1	1	1	1	0	1	1	1	1	1	9 Bunk	0	1	
295	Kepi	1x sebulan	Bunk		1	1	1	1	0	1	1	1	1	1	9 Bunk	1	1	
296	Air Putih	3x sebulan	Normal		0	0	0	0	0	0	0	0	0	0	0 Bunk	1	1	
297	Kepi	1x sebulan	Normal		1	1	1	1	1	1	1	1	1	1	10 Bunk	1	1	
298	Kukubama	1x sebulan	Normal		1	1	1	1	1	1	1	0	1	0	8 Bunk	0	1	
299	Kepi	2x sebulan	Normal		1	1	1	1	1	1	1	1	1	1	10 Bunk	0	1	

Data View: Kategori View

IBM SPSS Statistics Processor is ready | UNLOCK ON

7:11 AM 10/6/2022

No	Nama	P7	P8	P9	P10	Total_Periode (gugunan)	Kategori_Pengalaman	S1	S2	S3	S4	S5	S6	S7	S8	S9	S10	Total_Sk	Kategori_Sikap	
276		1	1	1	1	0 Bunk		3	3	1	4	2	3	4	4	4	1	29 Positif		
277		1	1	1	1	10 Bunk		2	4	3	2	3	4	4	4	4	3	33 Positif		
278		0	1	1	1	0 Bunk		3	3	3	1	4	3	4	4	3	4	29 Positif		
279		1	0	1	1	8 Bunk		5	2	2	1	3	3	4	5	5	4	34 Positif		
280		0	0	1	1	8 Bunk		3	1	4	3	2	1	4	4	1	1	24 Positif		
281		0	0	0	0	5 Bunk		5	3	2	1	3	3	3	4	5	2	30 Positif		
282		0	1	1	1	0 Bunk		2	2	2	2	2	2	2	2	2	1	19 Negatif		
283		0	0	0	0	5 Bunk		2	2	2	2	3	3	2	3	2	2	23 Negatif		
284		1	1	1	1	8 Bunk		4	3	3	2	3	4	3	3	3	3	31 Positif		
285		0	1	0	1	6 Bunk		4	1	1	2	3	3	1	3	2	1	21 Negatif		
286		1	0	1	0	4 Kurang		3	3	2	3	4	3	4	4	4	4	34 Positif		
287		1	1	1	1	10 Bunk		3	2	2	2	3	3	2	3	2	2	24 Positif		
288		0	1	1	1	6 Bunk		4	3	3	1	2	2	2	3	4	3	27 Positif		
289		0	0	0	0	5 Bunk		3	3	2	2	3	3	2	3	2	2	25 Positif		
290		1	1	0	0	7 Bunk		3	2	2	2	3	2	3	3	3	3	26 Positif		
291		0	1	1	1	8 Bunk		3	3	3	3	3	1	3	3	4	3	27 Positif		
292		1	1	1	1	8 Bunk		2	2	3	3	4	3	3	1	4	2	5	30 Positif	
293		0	0	0	0	5 Bunk		1	3	4	3	1	1	2	2	3	5	25 Positif		
294		1	0	1	1	8 Bunk		3	2	3	4	4	4	4	3	3	3	33 Positif		
295		1	1	1	1	9 Bunk		3	2	2	1	3	3	3	3	3	1	24 Negatif		
296		1	1	1	1	6 Bunk		3	2	3	1	3	3	4	3	3	3	28 Positif		
297		0	0	1	1	4 Kurang		3	3	1	4	2	3	4	4	4	1	29 Positif		
298		0	1	0	0	6 Bunk		3	2	3	1	1	1	1	3	2	2	19 Negatif		
299		0	0	0	0	5 Bunk		2	3	3	1	3	3	3	3	3	1	25 Positif		
300		0	0	0	0	4 Kurang		3	1	2	1	2	4	4	4	4	1	26 Positif		

Data View: Kategori View

IBM SPSS Statistics Processor is ready | UNLOCK ON

7:11 AM 10/6/2022



Yogyakarta (Statistik) IBM SPSS Statistics Data Editor

File Edit View Data Transform Analyze Graphs Utilities Extensions Window Help

Variable 67 of 67 variables

Kategori	SI1	SI2	SI3	SI4	SI5	SI6	SI7	SI8	SI9	SI10	Total_S	Kategori	SI11	Kategori	SI12
276	Positif	0	0	0	0	0	0	0	1	1	0	2 Total	11 Buruk		
277	Positif	0	1	0	0	0	0	0	1	1	1	5 Ya	6 Buruk		
278	Positif	1	0	1	1	1	0	1	1	1	1	6 Ya	9 Buruk		
279	Positif	1	0	1	0	1	1	0	1	1	1	7 Ya	7 Buruk		
280	Positif	0	1	0	0	0	0	1	1	1	0	3 Tidak	8 Buruk		
281	Positif	0	1	1	1	1	1	1	1	1	1	9 Ya	8 Buruk		
282	Vegetatif	0	0	1	1	0	1	1	0	1	0	5 Ya	10 Buruk		
283	Vegetatif	0	1	1	0	1	1	0	1	1	0	6 Ya	6 Buruk		
284	Positif	1	1	1	1	1	1	1	0	0	0	7 Ya	8 Buruk		
285	Vegetatif	0	0	1	0	0	0	1	1	1	0	3 Tidak	8 Buruk		
286	Positif	0	1	1	0	0	0	1	1	1	0	5 Ya	9 Buruk		
287	Positif	1	1	1	1	0	1	1	1	0	1	8 Ya	8 Buruk		
288	Positif	1	1	0	1	0	0	1	1	1	0	6 Ya	10 Buruk		
289	Positif	0	0	1	0	0	1	0	1	0	0	3 Tidak	8 Buruk		
290	Positif	0	1	0	0	0	0	0	1	0	0	2 Tidak	9 Buruk		
291	Positif	0	0	1	0	0	0	0	1	1	0	3 Tidak	9 Buruk		
292	Positif	0	1	1	0	0	1	1	1	0	0	5 Ya	7 Buruk		
293	Positif	1	1	1	1	0	1	1	1	1	1	8 Ya	11 Buruk		
294	Positif	1	1	0	1	0	0	1	1	1	0	6 Ya	8 Buruk		
295	Vegetatif	0	0	1	0	0	1	0	1	0	0	3 Tidak	8 Buruk		
296	Positif	0	1	0	0	0	0	1	0	0	0	2 Tidak	9 Buruk		
297	Positif	0	0	1	0	1	1	0	1	1	0	6 Ya	8 Buruk		
298	Vegetatif	0	1	0	1	1	1	0	1	1	1	7 Ya	9 Buruk		
299	Positif	1	0	1	1	1	0	1	1	1	1	8 Ya	8 Buruk		
300	Positif	0	1	0	1	1	0	1	1	1	1	7 Ya	5 Buruk		

Data View Variable View

Yogyakarta (Statistik) IBM SPSS Statistics Data Editor

File Edit View Data Transform Analyze Graphs Utilities Extensions Window Help

Variable 67 of 67 variables

Nama	Umur	KU	Kategori_Umur	Pendidikan	Kategori_Pendidikan	DK	Kategori_DK	Pendapat	Kategori_Pendapat	SM	Frekuensi	Kategori	MD
282	Amaliah	35	25-30 tahun Dewasa	SM/SMK	Tinggi	> 8 jam	Tidak Sesuai standar	2 Pendapatan	Tidak Mer...	0	0	Tidak Mengonsumsi	
283	Fani	35	25-30 tahun Dewasa	SD	Rendah	> 8 jam	Tidak Sesuai standar	2 Pendapatan	Tidak Mer...	0	0	Mengonsumsi	
284	Zuhairi	36	25-30 tahun Dewasa	SM/SMK	Tinggi	> 8 jam	Tidak Sesuai standar	2 Pendapatan	Mesok	5-14 bulan	Sedang	Mengonsumsi	
285	Angga	45	35-45 tahun Dewasa	SM/SMK	Tinggi	> 8 jam	Tidak Sesuai standar	2 Pendapatan	Mesok	5-14 bulan	Sedang	Mengonsumsi	
286	Rian Aditya	36	25-30 tahun Dewasa	SM/SMK	Tinggi	> 8 jam	Tidak Sesuai standar	1 Pendapatan	Mesok	5-14 bulan	Sedang	Mengonsumsi	
287	Jethi	47	35-45 tahun Dewasa	SM/SMK	Tinggi	> 8 jam	Tidak Sesuai standar	2 Pendapatan	Mesok	5-14 bulan	Sedang	Mengonsumsi	
288	Rendi	37	25-30 tahun Dewasa	S1	Tinggi	> 8 jam	Tidak Sesuai standar	2 Pendapatan	Mesok	5-14 bulan	Sedang	Mengonsumsi	
289	Kiwal	62	45-55 tahun Dewasa	SD	Rendah	> 8 jam	Tidak Sesuai standar	1 Pendapatan	Tidak Mer...	0	0	Mengonsumsi	
290	Amaliah	47	35-45 tahun Dewasa	SM/SMK	Tinggi	> 8 jam	Tidak Sesuai standar	2 Pendapatan	Mesok	5-14 bulan	Sedang	Tidak Mengonsumsi	
291	Fani	32	25-30 tahun Dewasa	SM/SMK	Tinggi	> 8 jam	Tidak Sesuai standar	2 Pendapatan	Mesok	5-14 bulan	Sedang	Mengonsumsi	
292	Zuhairi	38	25-30 tahun Dewasa	S1	Tinggi	> 8 jam	Tidak Sesuai standar	2 Pendapatan	Mesok	5-14 bulan	Sedang	Mengonsumsi	
293	Angga	34	25-30 tahun Dewasa	SMP	Rendah	> 8 jam	Tidak Sesuai standar	2 Pendapatan	Mesok	1-4 bulan	Ringan	Mengonsumsi	
294	Rian Aditya	42	35-45 tahun Dewasa	SM/SMK	Tinggi	> 8 jam	Sesuai Standar	1 Pendapatan	Mesok	5-14 bulan	Sedang	Mengonsumsi	
295	Kiwal	45	35-45 tahun Dewasa	SM/SMK	Tinggi	> 8 jam	Sesuai Standar	2 Pendapatan	Mesok	5-14 bulan	Sedang	Mengonsumsi	
296	Umur	37	25-30 tahun Dewasa	SM/SMK	Tinggi	> 8 jam	Tidak Sesuai standar	1 Pendapatan	Mesok	5-14 bulan	Sedang	Tidak Mengonsumsi	
297	Fani	28	25-30 tahun Dewasa	SM/SMK	Tinggi	> 8 jam	Sesuai Standar	2 Pendapatan	Mesok	1-4 bulan	Sedang	Mengonsumsi	
298	Khadira	30	25-30 tahun Dewasa	SM/SMK	Tinggi	> 8 jam	Tidak Sesuai standar	2 Pendapatan	Mesok	>15 bulan	Berat	Mengonsumsi	
299	Man Zulhasni	27	25-30 tahun Dewasa	SMP	Rendah	> 8 jam	Tidak Sesuai standar	2 Pendapatan	Mesok	1-4 bulan	Ringan	Mengonsumsi	
300	Mahmud	44	35-45 tahun Dewasa	S1	Tinggi	> 8 jam	Tidak Sesuai standar	2 Pendapatan	Mesok	1-4 bulan	Ringan	Mengonsumsi	
301	Wahid	28	25-30 tahun Dewasa	SM/SMK	Tinggi	> 8 jam	Tidak Sesuai standar	2 Pendapatan	Mesok	5-14 bulan	Sedang	Mengonsumsi	
302	Nawati	53	45-55 tahun Dewasa	SM/SMK	Tinggi	> 8 jam	Tidak Sesuai standar	2 Pendapatan	Tidak Mer...	0	0	Mengonsumsi	
303	Fathan	28	25-30 tahun Dewasa	SM/SMK	Tinggi	> 8 jam	Sesuai Standar	2 Pendapatan	Mesok	1-4 bulan	Ringan	Tidak Mengonsumsi	
304	Aan	38	25-30 tahun Dewasa	SM/SMK	Tinggi	> 8 jam	Tidak Sesuai standar	2 Pendapatan	Mesok	5-14 bulan	Sedang	Mengonsumsi	
305	Andi Dika	31	25-30 tahun Dewasa	SM/SMK	Tinggi	> 8 jam	Sesuai Standar	2 Pendapatan	Tidak Mer...	0	0	Mengonsumsi	
306	Muad	43	35-45 tahun Dewasa	SM/SMK	Tinggi	> 8 jam	Tidak Sesuai standar	2 Pendapatan	Tidak Mer...	0	0	Mengonsumsi	

Data View Variable View

Yogyakarta (Statistik) IBM SPSS Statistics Data Editor

File Edit View Data Transform Analyze Graphs Utilities Extensions Window Help

Variable 67 of 67 variables

AMB_Kod	Frekuensi	Kategori	T1	T2	T3	T4	T5	T6	T7	T8	T9	T10	Total	Kategori	P1	P2
300	Kukuhama	2x sehati	Normal	1	1	1	1	1	1	1	0	1	0	8 Buruk	1	1
301	Kopi	2x sehati	Normal	1	1	1	1	1	1	1	1	1	1	10 Buruk	1	0
302	Kopi	2x sehati	Normal	1	1	1	1	1	1	1	1	1	1	9 Buruk	1	1
303	Air Putih	2x sehati	Normal	0	0	0	0	0	0	0	0	0	0	0 Dak	1	1
304	Kopi	2x sehati	Normal	1	1	1	1	1	1	1	1	1	1	10 Buruk	0	0
305	Kukuhama	2x sehati	Normal	1	1	1	0	0	1	1	0	1	1	7 Buruk	1	1
306	Kopi	2x sehati	Normal	1	1	1	0	1	1	1	1	1	1	8 Buruk	1	1
307	Pantene	2x sehati	Normal	1	1	1	0	1	1	1	1	1	1	7 Buruk	0	1
308	Kopi	2x sehati	Normal	1	1	1	1	1	1	1	1	1	1	10 Buruk	1	1
309	Kopi	2x sehati	Normal	1	1	1	0	1	1	1	1	1	1	9 Buruk	0	1
310	Kopi	2x sehati	Normal	1	1	1	0	1	1	1	1	1	1	9 Buruk	1	0
311	Kukuhama	2x sehati	Normal	1	1	1	1	1	1	1	0	1	0	8 Buruk	0	1
312	Kopi	2x sehati	Normal	1	1	1	0	1	1	1	1	1	1	8 Buruk	1	1
313	Kopi	2x sehati	Normal	1	1	1	0	1	1	1	1	1	1	8 Buruk	0	1
314	Air Putih	2x sehati	Normal	0	0	0	0	0	0	0	0	0	0	0 Dak	0	1
315	Kukuhama	1x sehati	Normal	1	1	1	1	0	1	1	0	1	0	7 Buruk	1	1
316	Kukuhama	1x sehati	Normal	1	1	1	1	0	1	1	1	0	1	7 Buruk	0	1
317	Kristingbang	1x sehati	Normal	0	1	1	1	0	1	1	0	1	0	6 Buruk	1	1
318	Air Putih	2x sehati	Normal	0	0	0	0	0	0	0	0	0	0	0 Dak	1	1
319	Kopi	2x sehati	Buruk	0	1	1	1	1	1	1	1	1	1	8 Buruk	1	1
320	Air Putih	2x sehati	Normal	0	0	0	0	0	0	0	0	0	0	0 Dak	1	1
321	Kukuhama	2x sehati	Normal	1	1	1	1	1	1	1	1	1	1	8 Buruk	1	1
322	Kopi	2x sehati	Normal	1	1	1	1	1	1	1	1	1	1	10 Buruk	1	0
323	Kopi	2x sehati	Normal	1	1	1	1	1	1	1	1	1	1	10 Buruk	1	1
324	Air Putih	2x sehati	Normal	0	0	0	0	0	0	0	0	0	0	0 Dak	1	1

Data View Variable View

Yayang Aze (Default) IBM SPSS Statistics Data Editor

276 Kategori\_Sikap

ID	P10	P11	P12	P13	Total_Pengetahuan	Kategori_Pengetahuan	S1	S2	S3	S4	S5	S6	S7	S8	S9	S10	Total_Sikap	Kategori_Sikap
301	1	1	1	1	5 Baik	5	3	3	3	1	3	3	3	3	3	1	26 Positif	
302	0	0	0	0	3 Kurang	3	2	3	2	4	3	2	3	3	3	1	26 Positif	
303	1	1	1	1	10 Baik	3	3	3	2	2	3	3	4	3	4	2	30 Positif	
304	1	1	1	0	8 Baik	3	3	4	3	3	3	3	4	3	3	2	31 Positif	
305	1	0	1	1	7 Baik	4	2	3	1	4	3	4	3	3	3	1	27 Positif	
306	1	1	0	0	4 Kurang	3	3	1	4	2	3	4	4	4	1	1	29 Positif	
307	1	1	1	1	9 Baik	2	4	3	2	3	4	4	4	4	3	3	33 Positif	
308	0	0	1	0	5 Kurang	3	3	3	1	4	3	4	3	4	1	1	29 Positif	
309	1	1	1	1	7 Baik	5	2	2	1	3	3	4	5	5	4	1	34 Positif	
310	0	0	0	1	5 Baik	3	1	4	3	2	1	4	4	1	1	1	24 Negatif	
311	1	1	0	0	7 Baik	5	3	2	1	3	3	2	4	5	2	1	30 Positif	
312	0	1	1	1	8 Baik	2	2	2	2	2	2	2	2	2	2	1	19 Negatif	
313	1	1	1	1	9 Baik	2	2	2	2	2	3	3	2	2	2	2	23 Negatif	
314	0	0	0	0	4 Kurang	3	1	4	3	2	1	4	4	1	1	1	24 Negatif	
315	1	0	1	1	9 Baik	5	3	2	1	3	3	3	4	5	2	1	30 Positif	
316	1	1	1	0	8 Baik	2	2	2	2	2	2	2	2	2	1	1	19 Negatif	
317	1	1	1	1	6 Baik	2	2	2	2	2	3	3	2	3	2	2	23 Negatif	
318	0	0	1	1	4 Kurang	4	3	2	3	2	3	4	3	3	3	3	31 Positif	
319	0	1	0	0	7 Baik	4	1	1	2	3	1	3	1	3	2	1	21 Negatif	
320	0	0	0	1	6 Baik	3	3	2	3	4	3	4	4	4	4	1	34 Positif	
321	0	0	0	0	4 Kurang	3	2	2	2	3	3	2	3	2	2	2	24 Negatif	
322	1	1	1	1	8 Baik	1	3	4	4	1	2	4	1	1	1	5	26 Positif	
323	0	0	0	0	3 Kurang	1	5	4	2	2	1	2	1	1	1	3	22 Negatif	
324	1	1	1	1	10 Baik	4	3	3	1	2	2	4	3	3	1	1	26 Positif	
325	1	1	1	0	7 Baik	2	1	3	5	3	3	2	2	2	1	4	26 Positif	

Yayang Aze (Default) IBM SPSS Statistics Data Editor

71

Kategori_Sikap	S1	S2	S3	S4	S5	S6	S7	S8	S9	S10	Total_Sikap	Kategori_Pengetahuan	Kategori_Sikap	
300	Positif	0	1	0	1	1	0	1	1	1	1	7 Ya	5 Baik	
301	Positif	0	0	0	1	1	1	1	0	1	6 Ya	10 Baik		
302	Positif	0	1	1	0	0	1	1	1	0	5 Ya	9 Baik		
303	Positif	1	0	1	1	1	0	1	1	0	6 Ya	10 Baik		
304	Positif	0	0	0	1	1	0	1	1	0	6 Ya	7 Baik		
305	Positif	1	1	1	1	1	1	1	1	1	10 Ya	7 Baik		
306	Positif	0	1	1	0	1	0	1	0	0	6 Ya	11 Baik		
307	Positif	0	0	0	0	0	0	1	1	0	2 Tidak	7 Baik		
308	Positif	0	1	1	1	0	0	0	1	1	5 Ya	9 Baik		
309	Positif	1	0	1	1	1	1	1	1	1	8 Ya	7 Baik		
310	Negatif	0	1	0	0	1	0	1	0	1	7 Ya	11 Baik		
311	Negatif	0	1	0	0	0	0	1	1	0	3 Tidak	6 Baik		
312	Negatif	0	1	1	1	1	1	1	1	1	9 Ya	8 Baik		
313	Negatif	0	0	0	0	0	0	1	0	0	1 Tidak	10 Baik		
314	Negatif	1	1	1	1	1	1	0	1	0	7 Ya	7 Baik		
315	Negatif	0	0	1	0	0	0	1	1	0	3 Tidak	6 Baik		
316	Negatif	0	1	1	1	1	1	1	1	0	9 Ya	7 Baik		
317	Negatif	0	0	0	1	1	0	1	0	1	6 Ya	11 Baik		
318	Positif	0	1	1	0	1	1	0	1	1	6 Ya	10 Baik		
319	Negatif	1	1	1	1	1	0	1	0	0	7 Ya	8 Baik		
320	Positif	0	0	1	0	0	0	1	1	0	3 Tidak	9 Baik		
321	Negatif	0	0	0	0	1	0	1	0	1	5 Ya	7 Baik		
322	Positif	1	1	1	1	0	1	0	1	0	8 Ya	7 Baik		
323	Negatif	0	1	1	0	1	1	0	1	0	6 Ya	10 Baik		
324	Positif	0	0	0	0	0	0	1	1	0	2 Tidak	10 Baik		

Yayang Aze (Default) IBM SPSS Statistics Data Editor

284 Nama

Nama	Umur	KU	Kategori_Umur	Pendidikan	Kategori_Pendidikan	DK	Kategori_DK	Pendapatan	Kategori_Pendapatan	KM_1	Faktor_1	Kategori_KM_1	Kategori_DK	Kategori_KM_1
307	Bina	43	36-45 tahun Dewasa	SMA/SMK	Tinggi	> 8 jam	Tidak Sesuai standar	1 Pendapatan	Merkok	> 15 batang	Berat	Mengonsumsi		
308	Cetin	26	26-35 tahun Dewasa	SMA/SMK	Tinggi	> 8 jam	Tidak Sesuai standar	1 Pendapatan	Merkok	1-4 batang	Ringan	Mengonsumsi		
309	Rosal	25	26-35 tahun Dewasa	SMA/SMK	Tinggi	> 8 jam	Tidak Sesuai standar	1 Pendapatan	Merkok	5-14 batang	Sedang	Mengonsumsi		
310	Fahmi	43	46-55 tahun Lanjut	SMA/SMK	Tinggi	> 8 jam	Tidak Sesuai standar	2 Pendapatan	Tidak Merok	0	0	Mengonsumsi		
311	Pikar	28	26-35 tahun Dewasa	SMA/SMK	Tinggi	> 8 jam	Tidak Sesuai standar	2 Pendapatan	Merkok	5-14 batang	Sedang	Mengonsumsi		
312	Fahrihman	36	36-45 tahun Dewasa	SMA/SMK	Tinggi	> 8 jam	Tidak Sesuai standar	1 Pendapatan	Tidak Merok	0	0	Mengonsumsi		
313	Syafiq	36	36-45 tahun Dewasa	S1	Tinggi	> 8 jam	Tidak Sesuai standar	2 Pendapatan	Tidak Merok	0	0	Mengonsumsi		
314	Zakaria	32	26-35 tahun Dewasa	SMA/SMK	Tinggi	> 8 jam	Tidak Sesuai standar	2 Pendapatan	Merkok	> 15 batang	Berat	Tidak Mengonsumsi		
315	Fauzi	24	26-35 tahun Dewasa	SMA/SMK	Tinggi	> 8 jam	Tidak Sesuai standar	2 Pendapatan	Merkok	1-4 batang	Ringan	Mengonsumsi		
316	Aidi	30	26-35 tahun Dewasa	SMA/SMK	Tinggi	> 8 jam	Tidak Sesuai standar	2 Pendapatan	Merkok	5-14 batang	Sedang	Mengonsumsi		
317	Rofly	29	26-35 tahun Dewasa	SMA/SMK	Tinggi	> 8 jam	Tidak Sesuai standar	2 Pendapatan	Merkok	> 15 batang	Berat	Mengonsumsi		
318	Ismuddin	39	36-45 tahun Dewasa	SMA/SMK	Tinggi	> 8 jam	Tidak Sesuai standar	1 Pendapatan	Merkok	1-4 batang	Ringan	Tidak Mengonsumsi		
319	Burhanuddin	36	36-45 tahun Dewasa	SMA/SMK	Tinggi	> 8 jam	Sesuai Standar	2 Pendapatan	Merkok	5-14 batang	Sedang	Mengonsumsi		
320	Asyar	33	26-35 tahun Dewasa	SMA/SMK	Tinggi	> 8 jam	Tidak Sesuai standar	2 Pendapatan	Merkok	> 15 batang	Berat	Tidak Mengonsumsi		
321	Andra	29	26-35 tahun Dewasa	SMA/SMK	Tinggi	> 8 jam	Tidak Sesuai standar	2 Pendapatan	Merkok	> 15 batang	Berat	Mengonsumsi		
322	Anas Sofyan	45	36-45 tahun Dewasa	SMA/SMK	Tinggi	> 8 jam	Tidak Sesuai standar	1 Pendapatan	Merkok	5-14 batang	Sedang	Mengonsumsi		
323	Yoga	54	46-55 tahun Dewasa	SMA/SMK	Tinggi	> 8 jam	Tidak Sesuai standar	2 Pendapatan	Merkok	1-4 batang	Ringan	Mengonsumsi		
324	Zaenal Abidin	39	36-45 tahun Dewasa	S1	Tinggi	> 8 jam	Tidak Sesuai standar	1 Pendapatan	Merkok	1-4 batang	Ringan	Tidak Mengonsumsi		
325	Yusuf	48	46-55 tahun Dewasa	SMP	Tinggi	> 8 jam	Tidak Sesuai standar	2 Pendapatan	Merkok	5-14 batang	Sedang	Mengonsumsi		
326	Idris Taufik	32	26-35 tahun Dewasa	SMA/SMK	Tinggi	> 8 jam	Tidak Sesuai standar	2 Pendapatan	Merkok	5-14 batang	Sedang	Mengonsumsi		
327	Dani Pribadi	42	36-45 tahun Dewasa	SMA/SMK	Tinggi	> 8 jam	Tidak Sesuai standar	2 Pendapatan	Merkok	5-14 batang	Sedang	Mengonsumsi		
328	Muh Zulhan	30	26-35 tahun Dewasa	S1	Tinggi	> 8 jam	Tidak Sesuai standar	1 Pendapatan	Merkok	1-4 batang	Ringan	Mengonsumsi		
329	Ihsan Daud	26	26-35 tahun Dewasa	SMP	Tinggi	> 8 jam	Tidak Sesuai standar	2 Pendapatan	Merkok	5-14 batang	Sedang	Mengonsumsi		
330	Gieng A	32	26-35 tahun Dewasa	SMA/SMK	Tinggi	> 8 jam	Tidak Sesuai standar	1 Pendapatan	Merkok	5-14 batang	Sedang	Mengonsumsi		
331	Jafar	27	26-35 tahun Dewasa	SMA/SMK	Tinggi	> 8 jam	Tidak Sesuai standar	2 Pendapatan	Tidak Merok	0	0	Mengonsumsi		





Microsoft Excel - Kucing 2.04V (Statistik) - IBM SPSS Statistics Data Editor

File Edit View Data Transform Analyze Graphs Utilities Extensions Window Help

Worksheet: Kucing 2.04V (Statistik) - IBM SPSS Statistics Data Editor

Kategori	DT1	DT2	DT3	DT4	DT5	DT6	DT7	DT8	DT9	DT10	Total_DT	Kategori_Kumulatif	Kategori_Probabilitas
308	Positif	0	1	0	1	1	0	1	1	1	7	7 Ya	5 Buruk
307	Positif	0	0	0	1	1	1	1	1	0	6	6 Ya	10 Buruk
302	Positif	0	1	1	0	0	0	1	1	0	5	5 Ya	8 Buruk
303	Positif	1	0	1	1	1	0	0	1	1	6	6 Ya	15 Buruk
304	Positif	0	0	0	1	1	0	1	1	1	6	6 Ya	7 Buruk
305	Positif	1	1	1	1	1	1	1	1	1	10	10 Ya	7 Buruk
306	Positif	0	1	1	0	1	1	0	1	0	6	6 Ya	11 Buruk
307	Positif	0	0	0	0	0	0	1	1	0	2	2 Tidak	7 Buruk
308	Positif	0	1	1	0	0	0	0	1	1	5	5 Ya	9 Buruk
309	Positif	1	0	1	1	1	1	0	1	1	8	8 Ya	7 Buruk
310	Vegetal	1	0	1	0	1	1	0	1	1	7	7 Ya	11 Buruk
311	Positif	0	1	0	0	0	0	1	1	0	3	3 Tidak	8 Buruk
312	Vegetal	0	1	1	1	1	1	1	1	1	9	9 Ya	8 Buruk
313	Vegetal	0	0	0	0	0	0	0	1	0	1	1 Tidak	10 Buruk
314	Vegetal	1	1	1	1	1	1	0	1	0	7	7 Ya	6 Buruk
315	Positif	0	1	1	0	0	0	0	1	0	3	3 Tidak	6 Buruk
316	Vegetal	0	1	1	1	1	1	1	1	1	9	9 Ya	7 Buruk
317	Vegetal	0	0	0	1	1	0	1	1	0	5	5 Ya	11 Buruk
318	Positif	0	1	1	0	1	1	0	1	1	6	6 Ya	10 Buruk
319	Vegetal	1	1	1	1	1	1	0	1	0	7	7 Ya	8 Buruk
320	Positif	0	0	1	0	0	0	0	1	1	3	3 Tidak	9 Buruk
321	Vegetal	0	1	1	0	0	1	0	1	1	5	5 Ya	7 Buruk
322	Positif	1	1	1	0	0	1	1	1	0	6	6 Ya	7 Buruk
323	Vegetal	0	1	1	0	1	1	0	1	0	5	5 Ya	10 Buruk
324	Positif	0	0	0	0	0	0	1	1	0	2	2 Tidak	10 Buruk

Data View Variable View

Microsoft Excel - Kucing 2.04V (Statistik) - IBM SPSS Statistics Data Editor

File Edit View Data Transform Analyze Graphs Utilities Extensions Window Help

Worksheet: Kucing 2.04V (Statistik) - IBM SPSS Statistics Data Editor

Jenis_Kulit	Frekuensi	Kategori	DT1	DT2	DT3	DT4	DT5	DT6	DT7	DT8	DT9	DT10	Total_DT	Kategori_Tindakan	P1	P2
349	Kopi	2x seketan	Normal	1	1	1	1	1	1	1	1	1	0	9 Buruk	0	1
350	Kopi	2x seketan	Normal	1	1	1	1	1	1	1	1	1	0	9 Buruk	1	1
351	Parutan	2x seketan	Normal	1	1	1	0	1	1	1	0	1	1	8 Buruk	0	1
352	Air Putih	3x seketan	Normal	0	0	0	0	0	0	0	0	0	0	0 Buruk	1	0
353	Kopi	2x seketan	Normal	1	1	1	1	0	1	1	1	1	0	9 Buruk	0	1
354	Kopi	2x seketan	Normal	1	1	1	0	1	1	1	1	1	0	9 Buruk	1	1
355	Teh	2x seketan	Normal	0	0	0	0	0	0	0	0	0	0	0 Buruk	0	0
356	Kopi	4x seketan	Buruk	1	1	1	1	1	1	1	1	1	0	9 Buruk	1	1
357	Extraksi	3x seketan	Normal	0	1	1	1	1	1	1	0	1	0	7 Buruk	1	1
358	Air Putih	3x seketan	Normal	0	0	0	0	0	0	0	0	0	0	0 Buruk	0	1
359	Air Putih	3x seketan	Normal	0	0	0	0	0	0	0	0	0	0	0 Buruk	1	1
360	Air Putih	3x seketan	Normal	0	0	0	0	0	0	0	0	0	0	0 Buruk	1	0
361	Air Putih	3x seketan	Normal	0	0	0	0	0	0	0	0	0	0	0 Buruk	1	1
362	Kopi	1x seketan	Normal	1	1	1	1	1	1	1	1	1	0	9 Buruk	1	1
363	Kopi	3x seketan	Normal	1	1	1	1	1	1	1	1	1	0	9 Buruk	0	1
364	Kopi	2x seketan	Normal	1	1	1	1	1	1	1	1	1	0	9 Buruk	1	1
365	Air Putih	3x seketan	Normal	0	0	0	0	0	0	0	0	0	0	0 Buruk	0	0
366	Hermanian	1x seketan	Normal	1	1	1	1	1	1	1	1	0	0	9 Buruk	1	1
367	Air Putih	3x seketan	Normal	0	0	0	0	0	0	0	0	0	0	0 Buruk	0	1
368	Kopi	1x seketan	Normal	1	1	1	1	1	1	1	1	1	0	9 Buruk	0	0
369	Air Putih	3x seketan	Normal	0	0	0	0	0	0	0	0	0	0	0 Buruk	0	0
370	Kukubana	1x seketan	Normal	1	1	1	1	1	1	1	1	1	0	9 Buruk	0	1
371	Air Putih	3x seketan	Normal	0	0	0	0	0	0	0	0	0	0	0 Buruk	1	1
372	Kopi	2x seketan	Normal	1	1	1	1	1	1	1	1	1	1	10 Buruk	1	1
373	Kopi	3x seketan	Normal	1	1	1	0	1	1	1	1	1	1	9 Buruk	1	1

Data View Variable View

Microsoft Excel - Kucing 2.04V (Statistik) - IBM SPSS Statistics Data Editor

File Edit View Data Transform Analyze Graphs Utilities Extensions Window Help

Worksheet: Kucing 2.04V (Statistik) - IBM SPSS Statistics Data Editor

Jenis_Kulit	Frekuensi	Kategori	DT1	DT2	DT3	DT4	DT5	DT6	DT7	DT8	DT9	DT10	Total_DT	Kategori_Tindakan	P1	P2
349	Kopi	2x seketan	Normal	1	1	1	1	1	1	1	1	1	0	9 Buruk	0	1
350	Kopi	2x seketan	Normal	1	1	1	1	1	1	1	1	1	0	9 Buruk	1	1
351	Parutan	2x seketan	Normal	1	1	1	0	1	1	1	0	1	1	8 Buruk	0	1
352	Air Putih	3x seketan	Normal	0	0	0	0	0	0	0	0	0	0	0 Buruk	1	0
353	Kopi	2x seketan	Normal	1	1	1	1	0	1	1	1	1	0	9 Buruk	0	1
354	Kopi	2x seketan	Normal	1	1	1	0	1	1	1	1	1	0	9 Buruk	1	1
355	Teh	2x seketan	Normal	0	0	0	0	0	0	0	0	0	0	0 Buruk	0	0
356	Kopi	4x seketan	Buruk	1	1	1	1	1	1	1	1	1	0	9 Buruk	1	1
357	Extraksi	3x seketan	Normal	0	1	1	1	1	1	1	0	1	0	7 Buruk	1	1
358	Air Putih	3x seketan	Normal	0	0	0	0	0	0	0	0	0	0	0 Buruk	0	1
359	Air Putih	3x seketan	Normal	0	0	0	0	0	0	0	0	0	0	0 Buruk	1	1
360	Air Putih	3x seketan	Normal	0	0	0	0	0	0	0	0	0	0	0 Buruk	1	0
361	Air Putih	3x seketan	Normal	0	0	0	0	0	0	0	0	0	0	0 Buruk	1	1
362	Kopi	1x seketan	Normal	1	1	1	1	1	1	1	1	1	0	9 Buruk	1	1
363	Kopi	3x seketan	Normal	1	1	1	1	1	1	1	1	1	0	9 Buruk	0	1
364	Kopi	2x seketan	Normal	1	1	1	1	1	1	1	1	1	0	9 Buruk	1	1
365	Air Putih	3x seketan	Normal	0	0	0	0	0	0	0	0	0	0	0 Buruk	0	0
366	Hermanian	1x seketan	Normal	1	1	1	1	1	1	1	1	0	0	9 Buruk	1	1
367	Air Putih	3x seketan	Normal	0	0	0	0	0	0	0	0	0	0	0 Buruk	0	1
368	Kopi	1x seketan	Normal	1	1	1	1	1	1	1	1	1	0	9 Buruk	0	1
369	Air Putih	3x seketan	Normal	0	0	0	0	0	0	0	0	0	0	0 Buruk	0	1
370	Kukubana	1x seketan	Normal	1	1	1	1	1	1	1	1	1	0	9 Buruk	0	1
371	Air Putih	3x seketan	Normal	0	0	0	0	0	0	0	0	0	0	0 Buruk	1	1
372	Kopi	2x seketan	Normal	1	1	1	1	1	1	1	1	1	1	10 Buruk	1	1
373	Kopi	3x seketan	Normal	1	1	1	0	1	1	1	1	1	1	9 Buruk	1	1

Data View Variable View

UMMAKASAB



Microsoft Excel - IBM SPSS Statistics Data Editor

File Edit View Data Transform Analyze Graphs Utilities Extensions Windows Help

70

Window: 07 of 07 Variables

Kategori_Sekap	SI1	SI2	SI3	SI4	SI5	SI6	SI7	SI8	SI9	SI10	Total_Si	Kategori_Sembelit_aman	KTI	Kategori_Penderitaan	var	var	var
305	Positif	0	1	1	0	0	0	0	1	1	1	5 Ya	10	Buruk			
306	Positif	1	0	1	1	1	1	0	1	1	1	8 Ya	9	Buruk			
307	Legatif	1	0	1	0	1	1	0	1	1	1	7 Ya	8	Buruk			
308	Positif	0	1	0	0	0	0	0	1	1	0	3 Tidak	8	Buruk			
309	Positif	0	1	1	1	1	1	1	1	1	1	9 Ya	9	Buruk			
310	Legatif	0	0	0	1	1	0	1	1	0	1	5 Ya	9	Buruk			
311	Positif	0	1	1	0	1	1	0	1	1	0	6 Ya	8	Buruk			
312	Legatif	1	1	1	1	1	1	0	1	0	0	7 Ya	11	Buruk			
313	Legatif	1	0	1	1	1	1	0	1	1	1	8 Ya	8	Buruk			
314	Legatif	1	0	1	0	1	1	0	1	1	1	7 Ya	11	Buruk			
315	Positif	0	1	0	0	0	0	0	1	1	0	3 Tidak	9	Buruk			
316	Legatif	0	1	1	1	1	1	1	1	1	1	9 Ya	8	Buruk			
317	Positif	0	0	0	1	1	0	1	1	0	1	5 Ya	7	Buruk			
318	Positif	0	1	1	0	1	1	0	1	1	0	6 Ya	11	Buruk			
319	Positif	1	0	1	1	1	1	0	1	1	0	7 Ya	8	Buruk			
320	Positif	0	1	0	0	0	0	0	1	1	0	3 Tidak	8	Buruk			
321	Positif	0	1	0	0	0	0	0	1	1	0	2 Tidak	7	Buruk			
322	Positif	1	0	1	1	1	0	1	1	1	1	8 Ya	12	Buruk			
323	Legatif	1	0	1	1	1	0	0	1	0	0	4 Tidak	8	Buruk			
324	Positif	1	0	1	1	1	1	0	1	0	1	7 Ya	10	Buruk			
325	Positif	0	0	0	1	1	0	1	1	1	1	6 Ya	11	Buruk			
326	Positif	1	0	0	0	0	0	1	1	1	0	4 Tidak	5	Buruk			
327	Positif	0	0	1	0	0	0	1	1	0	1	4 Tidak	7	Buruk			

Data View Variable View

IBM SPSS Statistics Processor is ready. Unlocked OK

Run on not on

3:32 AM 10/26/2022

Microsoft Excel - IBM SPSS Statistics Data Editor

File Edit View Data Transform Analyze Graphs Utilities Extensions Windows Help

70

Window: 07 of 07 Variables

Kategori_Sekap	SI1	SI2	SI3	SI4	SI5	SI6	SI7	SI8	SI9	SI10	Total_Si	Kategori_Sembelit_aman	KTI	Kategori_Penderitaan	var	var	var
325	Positif	0	1	1	0	0	0	0	1	1	1	5 Ya	10	Buruk			
326	Positif	1	0	1	1	1	1	0	1	1	1	8 Ya	9	Buruk			
327	Legatif	1	0	1	0	1	1	0	1	1	1	7 Ya	9	Buruk			
328	Positif	0	1	0	0	0	0	0	1	1	0	3 Tidak	8	Buruk			
329	Positif	0	1	1	1	1	1	1	1	1	1	9 Ya	9	Buruk			
330	Legatif	0	0	0	1	1	0	1	1	0	1	5 Ya	9	Buruk			
331	Positif	0	1	1	0	1	1	0	1	1	0	6 Ya	8	Buruk			
332	Legatif	1	1	1	1	1	1	0	1	0	0	7 Ya	11	Buruk			
333	Legatif	1	0	1	1	1	1	0	1	1	1	8 Ya	9	Buruk			
334	Legatif	1	0	1	0	1	1	0	1	1	1	7 Ya	11	Buruk			
335	Positif	0	1	0	0	0	0	0	1	1	0	3 Tidak	9	Buruk			
336	Legatif	0	1	1	1	1	1	1	1	1	1	9 Ya	8	Buruk			
337	Positif	0	0	0	1	1	0	1	1	0	1	5 Ya	7	Buruk			
338	Positif	0	1	1	0	1	1	0	1	1	0	6 Ya	11	Buruk			
339	Positif	1	1	1	1	1	1	0	1	0	0	7 Ya	8	Buruk			
340	Positif	0	0	1	0	0	0	0	1	1	0	3 Tidak	8	Buruk			
341	Positif	1	1	0	1	0	0	0	1	1	1	6 Ya	8	Buruk			
342	Positif	0	0	1	0	0	1	0	1	0	0	3 Tidak	8	Buruk			
343	Positif	0	1	0	0	0	0	0	1	1	0	2 Tidak	7	Buruk			
344	Positif	0	0	1	1	1	0	1	1	0	0	6 Ya	12	Buruk			
345	Legatif	1	0	1	0	0	0	0	1	0	0	3 Tidak	8	Buruk			
346	Positif	1	0	1	1	1	1	0	1	0	1	7 Ya	10	Buruk			
347	Positif	0	0	0	1	1	0	1	1	1	1	6 Ya	11	Buruk			
348	Positif	1	0	0	0	0	0	1	1	1	0	4 Tidak	5	Buruk			
349	Positif	0	0	1	0	0	0	1	1	0	1	4 Tidak	7	Buruk			

Data View Variable View

IBM SPSS Statistics Processor is ready. Unlocked OK

Run on not on

3:32 AM 10/26/2022

Microsoft Excel - IBM SPSS Statistics Data Editor

File Edit View Data Transform Analyze Graphs Utilities Extensions Windows Help

70

Window: 07 of 07 Variables

Kategori_Sekap	SI1	SI2	SI3	SI4	SI5	SI6	SI7	SI8	SI9	SI10	Total_Si	Kategori_Sembelit_aman	KTI	Kategori_Penderitaan	var	var	var
350	Positif	0	1	1	0	0	0	0	1	1	1	5 Ya	10	Buruk			
351	Positif	1	0	1	0	1	1	0	1	1	1	8 Ya	9	Buruk			
352	Legatif	1	0	1	0	1	1	0	1	1	1	7 Ya	9	Buruk			
353	Positif	0	1	0	0	0	0	0	1	1	0	3 Tidak	8	Buruk			
354	Positif	0	1	1	1	1	1	1	1	1	1	9 Ya	9	Buruk			
355	Legatif	0	0	0	1	1	0	1	1	0	1	5 Ya	9	Buruk			
356	Positif	0	1	1	0	1	1	0	1	1	0	6 Ya	8	Buruk			
357	Positif	0	1	1	0	1	1	0	1	1	0	6 Ya	11	Buruk			
358	Positif	0	0	0	1	1	0	1	1	0	1	5 Ya	8	Buruk			
359	Legatif	1	0	1	0	1	1	0	1	1	1	7 Ya	11	Buruk			
360	Legatif	0	1	0	0	0	0	0	1	1	0	3 Tidak	9	Buruk			
361	Legatif	0	1	1	1	1	1	1	1	1	1	9 Ya	8	Buruk			
362	Positif	1	1	0	1	0	0	1	1	0	0	5 Ya	7	Buruk			
363	Positif	0	1	1	1	1	1	0	1	0	0	6 Ya	11	Buruk			
364	Positif	0	0	1	0	0	0	0	1	1	0	3 Tidak	8	Buruk			
365	Positif	1	0	1	1	1	1	0	1	0	1	7 Ya	10	Buruk			
366	Positif	0	0	0	1	1	0	1	1	1	1	6 Ya	11	Buruk			
367	Positif	1	0	0	0	0	0	1	1	1	0	4 Tidak	5	Buruk			
368	Positif	1	0	0	0	0	0	1	1	1	0	4 Tidak	6	Buruk			
369	Positif	0	0	1	0	0	0	1	1	0	1	4 Tidak	7	Buruk			

Data View Variable View

IBM SPSS Statistics Processor is ready. Unlocked OK

Run on not on

3:32 AM 10/26/2022



Microsoft Excel - IBM SPSS Statistics Data Editor

File Edit View Data Transform Analyze Graphs Utilities Extensions Window Help

128 Kategori\_Sikap

PF	PF0	PF1	PF2	PF3	Total Pengetahuan	Kategori Pengetahuan	S1	S2	S3	S4	S5	S6	S7	S8	S9	S10	Total_S	Kategori_Sikap
324	1	0	1	1	8 Baik	3	4	3	3	5	4	4	4	5	5	40	Positif	
327	0	1	0	1	8 Baik	4	2	2	2	4	2	1	3	3	1	24	Negatif	
328	1	1	1	1	7 Baik	3	3	3	1	4	3	4	3	4	1	29	Positif	
329	1	0	1	1	6 Baik	5	2	2	1	3	3	4	5	5	4	34	Positif	
330	0	1	1	1	7 Baik	3	1	4	3	2	1	4	4	1	1	24	Negatif	
331	1	0	1	1	8 Baik	5	3	2	1	3	3	2	4	5	2	36	Positif	
332	1	0	1	1	7 Baik	2	2	2	2	2	2	2	2	2	1	19	Negatif	
333	0	0	0	0	5 Baik	2	2	2	2	3	3	2	3	2	2	23	Negatif	
334	0	1	1	1	7 Baik	3	1	1	1	2	2	3	3	1	1	15	Negatif	
335	0	0	0	0	5 Baik	4	3	4	3	4	2	2	2	2	4	30	Positif	
336	1	1	1	1	5 Baik	4	1	1	1	2	2	1	1	1	1	16	Negatif	
337	0	1	0	1	5 Baik	4	2	1	4	1	4	1	4	1	4	28	Positif	
338	1	0	1	0	3 Kurang	3	3	4	1	4	3	4	2	1	2	27	Positif	
339	0	1	0	1	5 Baik	3	4	2	2	1	3	4	4	4	4	31	Positif	
340	1	1	1	1	8 Baik	2	1	2	1	5	5	5	5	5	1	32	Positif	
341	1	0	0	0	4 Kurang	3	3	3	3	1	1	3	3	4	3	27	Positif	
342	0	1	1	1	7 Baik	3	2	3	4	3	3	1	4	2	5	26	Positif	
343	1	1	1	1	8 Baik	1	3	4	3	1	1	2	2	3	5	25	Positif	
344	0	0	0	0	5 Baik	1	5	3	5	3	1	1	2	5	2	29	Positif	
345	1	0	1	1	8 Baik	4	3	1	1	2	3	1	2	1	1	20	Negatif	
346	1	1	1	0	9 Baik	3	3	1	4	2	3	4	4	4	1	29	Positif	
347	1	1	1	1	8 Baik	2	4	2	2	3	4	4	4	4	3	33	Positif	
348	0	0	1	1	4 Kurang	3	3	3	1	4	3	4	3	4	1	29	Positif	
349	0	1	0	0	5 Baik	5	2	2	1	3	3	4	3	4	4	34	Positif	
350	0	0	0	1	5 Baik	3	1	4	3	2	1	4	4	1	1	24	Positif	

Data View Variable View

Microsoft Excel - IBM SPSS Statistics Data Editor

File Edit View Data Transform Analyze Graphs Utilities Extensions Window Help

70

Kategori_Sikap	S1	S2	S3	S4	S5	S6	S7	S8	S9	S10	Total_S	Kategori_Sikap	Kategori_Pendidikan	PF	PF0	PF1	PF2
325	Positif	0	1	1	9	0	0	1	1	1	5	Ya	10 Baik				
326	Positif	1	0	1	1	1	1	1	1	1	8	Ya	9 Baik				
327	Negatif	1	0	1	9	1	1	0	1	1	7	Ya	9 Baik				
328	Positif	0	1	0	9	0	0	0	1	1	0	3 Tidak	8 Baik				
329	Positif	0	1	1	1	1	1	1	1	1	9	Ya	8 Baik				
330	Negatif	0	0	0	1	1	0	1	1	0	1	5	Ya	9 Baik			
331	Positif	0	1	0	9	1	1	0	1	0	6	Ya	5 Baik				
332	Negatif	1	1	1	1	1	0	1	0	0	7	Ya	11 Baik				
333	Negatif	1	0	1	1	1	1	0	1	1	8	Ya	8 Baik				
334	Negatif	1	0	1	9	1	1	0	1	1	7	Ya	11 Baik				
335	Positif	0	1	0	9	0	0	1	1	1	0	3 Tidak	9 Baik				
336	Negatif	0	1	1	1	1	1	1	1	1	9	Ya	8 Baik				
337	Positif	0	0	0	1	1	1	1	1	0	1	5	Ya	7 Baik			
338	Positif	0	1	1	9	1	1	0	1	1	0	6	Ya	11 Baik			
339	Positif	1	1	1	1	1	1	0	1	0	0	7	Ya	5 Baik			
340	Positif	0	0	1	9	0	0	0	1	1	0	3 Tidak	8 Baik				
341	Positif	1	1	0	1	0	0	1	1	1	0	6	Ya	8 Baik			
342	Positif	0	1	0	1	1	0	0	1	0	0	3 Tidak	9 Baik				
343	Positif	0	1	0	9	0	0	0	1	0	0	2 Tidak	7 Baik				
344	Positif	0	0	1	1	1	0	1	1	1	0	6	Ya	12 Baik			
345	Negatif	1	0	1	9	0	0	0	1	0	0	3 Tidak	8 Baik				
346	Positif	1	0	1	1	1	1	1	0	1	0	1	7	Ya	10 Baik		
347	Positif	0	0	0	1	1	1	1	1	1	0	1	6	Ya	11 Baik		
348	Positif	1	0	0	9	0	0	1	1	1	0	4 Tidak	5 Baik				
349	Positif	0	0	1	9	0	0	1	1	0	1	4 Tidak	7 Baik				

Data View Variable View

Microsoft Excel - IBM SPSS Statistics Data Editor

File Edit View Data Transform Analyze Graphs Utilities Extensions Window Help

284 Nama

Nama	Umur	KU	Kategori_Umur	Pendidikan	Kategori_Pendidikan	DK	Kategori_DK	Pendidikan	Kategori_Pendidikan	KM.1	Frekuensi	Kategori_KU	KE.1
356	Figo	35	26-35 tahun Dewasa	SMP	Rendah	< 8 jam	Selesai Standar	1 Pendidikan	Monevok	> 15 barang	Barat	Mengonsumsi	
357	Fabio	59	46-55 tahun Dewasa	SMA/SMK	Tinggi	> 8 jam	Tidak Selesai standar	2 Pendidikan	Monevok	1-4 barang	Barat	Mengonsumsi	
358	Muzaffar	45	36-45 tahun Dewasa	SMA/SMK	Tinggi	> 8 jam	Tidak Selesai standar	1 Pendidikan	Monevok	5-14 barang	Barat	Mengonsumsi	
359	Ty Hendriani	42	36-45 tahun Dewasa	SMA/SMK	Tinggi	> 8 jam	Tidak Selesai standar	2 Pendidikan	Tidak Monevok	0	0	Tidak Mengonsumsi	
360	Fachrud	49	36-45 tahun Dewasa	SMP	Rendah	< 8 jam	Tidak Selesai standar	2 Pendidikan	Monevok	5-14 barang	Selang	Tidak Mengonsumsi	
361	Roho	26	26-35 tahun Dewasa	SMA/SMK	Tinggi	> 8 jam	Selesai Standar	1 Pendidikan	Tidak Monevok	0	0	Tidak Mengonsumsi	
362	Taqiy Wah	29	26-35 tahun Dewasa	SMA/SMK	Tinggi	> 8 jam	Tidak Selesai standar	2 Pendidikan	Tidak Monevok	0	0	Mengonsumsi	
363	Andi Khas	49	36-45 tahun Dewasa	SMA/SMK	Tinggi	> 8 jam	Tidak Selesai standar	2 Pendidikan	Monevok	> 15 barang	Barat	Mengonsumsi	
364	Abdul Ram	37	26-35 tahun Dewasa	SMA/SMK	Tinggi	> 8 jam	Tidak Selesai standar	2 Pendidikan	Monevok	5-14 barang	Selang	Mengonsumsi	
365	Ayubanto	29	26-35 tahun Dewasa	SMA/SMK	Tinggi	> 8 jam	Tidak Selesai standar	1 Pendidikan	Monevok	1-4 barang	Rongan	Tidak Mengonsumsi	
366	Syahid Anifa	48	46-55 tahun Lanjut	S1	Tinggi	> 8 jam	Tidak Selesai standar	2 Pendidikan	Monevok	1-4 barang	Rongan	Mengonsumsi	
367	Adi Putra	54	46-55 tahun Lanjut	S1	Tinggi	> 8 jam	Tidak Selesai standar	1 Pendidikan	Monevok	5-14 barang	Selang	Tidak Mengonsumsi	
368	Ashid	29	26-35 tahun Dewasa	SMA/SMK	Tinggi	> 8 jam	Tidak Selesai standar	2 Pendidikan	Monevok	5-14 barang	Selang	Mengonsumsi	
369	Taufik Huda	48	46-55 tahun Lanjut	SMA/SMK	Tinggi	> 8 jam	Tidak Selesai standar	2 Pendidikan	Monevok	5-14 barang	Selang	Tidak Mengonsumsi	
370	Andika	32	26-35 tahun Dewasa	S1	Tinggi	> 8 jam	Tidak Selesai standar	2 Pendidikan	Monevok	1-4 barang	Rongan	Mengonsumsi	
371	Abdul Wahid	42	36-45 tahun Dewasa	SMA/SMK	Tinggi	> 8 jam	Tidak Selesai standar	1 Pendidikan	Monevok	5-14 barang	Selang	Tidak Mengonsumsi	
372	Kamal	32	26-35 tahun Dewasa	SMA/SMK	Tinggi	> 8 jam	Tidak Selesai standar	2 Pendidikan	Monevok	5-14 barang	Selang	Mengonsumsi	
373	Rival	29	26-35 tahun Dewasa	S1	Rendah	< 8 jam	Tidak Selesai standar	1 Pendidikan	Tidak Monevok	0	0	Mengonsumsi	
374	Setya Ma	32	26-35 tahun Dewasa	SMA/SMK	Tinggi	> 8 jam	Tidak Selesai standar	2 Pendidikan	Monevok	5-14 barang	Selang	Mengonsumsi	
375	Anwar	27	26-35 tahun Dewasa	SMA/SMK	Tinggi	> 8 jam	Tidak Selesai standar	2 Pendidikan	Monevok	5-14 barang	Selang	Mengonsumsi	
376	Rendi	39	26-35 tahun Dewasa	SMA/SMK	Tinggi	> 8 jam	Tidak Selesai standar	1 Pendidikan	Monevok	5-14 barang	Selang	Tidak Mengonsumsi	
377	Achmad H.	47	46-55 tahun Lanjut	SMP	Rendah	< 8 jam	Tidak Selesai standar	2 Pendidikan	Tidak Monevok	0	0	Mengonsumsi	
378	Wahyudi	33	26-35 tahun Dewasa	SMA/SMK	Tinggi	< 8 jam	Selesai Standar	2 Pendidikan	Tidak Monevok	0	0	Mengonsumsi	
379	Sam	36	36-45 tahun Dewasa	SMA/SMK	Tinggi	> 8 jam	Tidak Selesai standar	2 Pendidikan	Monevok	1-4 barang	Rongan	Tidak Mengonsumsi	
380	Achmad	39	26-35 tahun Dewasa	SMA/SMK	Tinggi	> 8 jam	Tidak Selesai standar	2 Pendidikan	Monevok	1-4 barang	Rongan	Tidak Mengonsumsi	

Data View Variable View

IBM SPSS Statistics Data Editor

254. Nama	Umur	KU	Kategori_Umur	Pendidikan	Kategori_Pendidikan	DK	Kategori_DK	Pendapatan	Kategori_Pendapatan	KM.1	Frekuensi_Kategori_KM1	Kategori_KM1	MB.1
350	Toni	35	25-35 tahun Dewasa	SMP	Rendah	< 8 jam	Sesuai Standar	1 Pendapatan	Merkok	>15 barang	Sedang	Mengonsumsi	
352	Fahri	38	35-45 tahun Dewasa	SMA/SMK	Tinggi	> 8 jam	Tidak Sesuai standar	2 Pendapatan	Merkok	1-4 barang	Ringan	Mengonsumsi	
353	Muzaffar	45	35-45 tahun Dewasa	SMA/SMK	Tinggi	> 8 jam	Tidak Sesuai standar	1 Pendapatan	Merkok	5-14 barang	Sedang	Tidak Mengonsumsi	
355	Tri Hamdani	42	35-45 tahun Dewasa	SMA/SMK	Tinggi	> 8 jam	Tidak Sesuai standar	2 Pendapatan	Tidak Merok	0	0	Tidak Mengonsumsi	
360	Fachrud	40	35-45 tahun Dewasa	SMP	Rendah	> 8 jam	Tidak Sesuai standar	2 Pendapatan	Merkok	5-14 barang	Sedang	Tidak Mengonsumsi	
361	Ridho	26	20-30 tahun Dewasa	SMA/SMK	Tinggi	< 8 jam	Sesuai Standar	1 Pendapatan	Tidak Merok	0	0	Tidak Mengonsumsi	
362	Taufiq Wah	28	20-30 tahun Dewasa	SMA/SMK	Tinggi	> 8 jam	Tidak Sesuai standar	2 Pendapatan	Tidak Merok	0	0	Mengonsumsi	
363	Andi Widi	40	35-45 tahun Dewasa	SMA/SMK	Tinggi	> 8 jam	Tidak Sesuai standar	2 Pendapatan	Merkok	>15 barang	Sedang	Mengonsumsi	
364	Alfa Sam	37	25-35 tahun Dewasa	SMA/SMK	Tinggi	> 8 jam	Tidak Sesuai standar	2 Pendapatan	Merkok	5-14 barang	Sedang	Mengonsumsi	
365	Audianto	29	20-30 tahun Dewasa	SMA/SMK	Tinggi	> 8 jam	Tidak Sesuai standar	1 Pendapatan	Merkok	1-4 barang	Ringan	Tidak Mengonsumsi	
366	Syahid Ardi	48	45-55 tahun Dewasa	S1	Tinggi	> 8 jam	Tidak Sesuai standar	2 Pendapatan	Merkok	1-4 barang	Ringan	Mengonsumsi	
367	Ade Putra	54	45-55 tahun Dewasa	S1	Tinggi	> 8 jam	Tidak Sesuai standar	1 Pendapatan	Merkok	5-14 barang	Sedang	Tidak Mengonsumsi	
368	Astori	29	20-30 tahun Dewasa	SMA/SMK	Tinggi	> 8 jam	Tidak Sesuai standar	2 Pendapatan	Merkok	5-14 barang	Sedang	Mengonsumsi	
369	Taufik Widi	40	35-45 tahun Dewasa	SMA/SMK	Tinggi	> 8 jam	Tidak Sesuai standar	2 Pendapatan	Merkok	5-14 barang	Sedang	Tidak Mengonsumsi	
370	Andika	32	25-35 tahun Dewasa	S1	Tinggi	> 8 jam	Tidak Sesuai standar	2 Pendapatan	Merkok	1-4 barang	Ringan	Mengonsumsi	
371	Abdul Wahid	42	35-45 tahun Dewasa	SMA/SMK	Tinggi	> 8 jam	Tidak Sesuai standar	1 Pendapatan	Merkok	5-14 barang	Sedang	Tidak Mengonsumsi	
372	Kamal	32	25-35 tahun Dewasa	SMA/SMK	Tinggi	> 8 jam	Tidak Sesuai standar	2 Pendapatan	Merkok	5-14 barang	Sedang	Mengonsumsi	
373	Ruif	28	20-30 tahun Dewasa	SD	Rendah	> 8 jam	Tidak Sesuai standar	1 Pendapatan	Tidak Merok	0	0	Mengonsumsi	
374	Satriya Ma...	32	25-35 tahun Dewasa	SMA/SMK	Tinggi	> 8 jam	Tidak Sesuai standar	2 Pendapatan	Merkok	5-14 barang	Sedang	Mengonsumsi	
375	Anwar	27	20-30 tahun Dewasa	SMA/SMK	Tinggi	> 8 jam	Tidak Sesuai standar	2 Pendapatan	Merkok	5-14 barang	Sedang	Mengonsumsi	
376	Rani	38	35-45 tahun Dewasa	SMA/SMK	Tinggi	> 8 jam	Tidak Sesuai standar	1 Pendapatan	Merkok	5-14 barang	Sedang	Tidak Mengonsumsi	
377	Achmad H	47	45-55 tahun Dewasa	SMP	Rendah	> 8 jam	Tidak Sesuai standar	2 Pendapatan	Tidak Merok	0	0	Mengonsumsi	
378	Wahyudi	33	25-35 tahun Dewasa	SMA/SMK	Tinggi	< 8 jam	Sesuai Standar	2 Pendapatan	Tidak Merok	0	0	Mengonsumsi	
379	Sah	36	35-45 tahun Dewasa	SMA/SMK	Tinggi	> 8 jam	Tidak Sesuai standar	2 Pendapatan	Merkok	1-4 barang	Ringan	Tidak Mengonsumsi	
380	Adnan	30	25-35 tahun Dewasa	SMA/SMK	Tinggi	> 8 jam	Tidak Sesuai standar	2 Pendapatan	Merkok	1-4 barang	Ringan	Tidak Mengonsumsi	

Data View Variable View IBM SPSS Statistics Processor is ready Unlocked ON 3:04 AM 16/6/2022

IBM SPSS Statistics Data Editor

254. Nama	AMB_S01	Fraktur_MB	Kategori_AMB	T1	T2	T3	T4	T5	T6	T7	T8	T9	T10	Total_Tin	Kategori_Pendapatan	P1	P2
343	Kopi	2x sachet	Normal	1	1	1	1	1	1	1	1	1	1	0	9 Bungk	0	1
345	Kopi	2x sachet	Normal	1	1	1	1	1	1	1	1	1	1	0	9 Bungk	1	1
351	Panther	2x sachet	Normal	1	1	1	1	1	1	1	1	1	1	0	9 Bungk	1	1
352	Air Putih	3x sachet	Normal	0	0	0	0	0	0	0	0	0	0	0	0 Bungk	1	0
353	Kopi	2x sachet	Normal	1	1	1	1	1	1	1	1	1	1	0	9 Bungk	0	0
354	Kopi	2x sachet	Normal	1	1	1	1	1	1	1	1	1	1	0	9 Bungk	1	1
355	Teh	2x sachet	Normal	0	0	0	0	0	0	0	0	0	0	0	0 Bungk	0	0
356	Kopi	4x sachet	Buruk	1	1	1	1	1	1	1	1	1	1	0	9 Bungk	1	1
357	Colgate	2x sachet	Normal	0	0	0	0	0	0	0	0	0	0	0	0 Bungk	1	1
358	Air Putih	3x sachet	Normal	0	0	0	0	0	0	0	0	0	0	0	0 Bungk	0	1
359	Air Putih	3x sachet	Normal	0	0	0	0	0	0	0	0	0	0	0	0 Bungk	1	1
360	Air Putih	3x sachet	Normal	0	0	0	0	0	0	0	0	0	0	0	0 Bungk	1	0
361	Air Putih	3x sachet	Normal	0	0	0	0	0	0	0	0	0	0	0	0 Bungk	1	1
362	Kopi	1x sachet	Normal	1	1	1	1	1	1	1	1	1	1	0	9 Bungk	1	1
363	Kopi	3x sachet	Normal	1	1	1	1	1	1	1	1	1	1	0	9 Bungk	0	1
364	Kopi	2x sachet	Normal	1	1	1	1	1	1	1	1	1	1	0	9 Bungk	0	0
365	Air Putih	3x sachet	Normal	0	0	0	0	0	0	0	0	0	0	0	0 Bungk	0	0
366	Hemadion	1x sachet	Normal	1	1	1	1	1	1	1	1	1	1	0	9 Bungk	1	1
367	Air Putih	3x sachet	Normal	0	0	0	0	0	0	0	0	0	0	0	0 Bungk	0	1
368	Kopi	1x sachet	Normal	1	1	1	1	1	1	1	1	1	1	0	9 Bungk	0	0
369	Air Putih	3x sachet	Normal	0	0	0	0	0	0	0	0	0	0	0	0 Bungk	0	1
370	Kubamra	1x sachet	Normal	0	0	0	0	0	0	0	0	0	0	0	0 Bungk	0	1
371	Air Putih	3x sachet	Normal	0	0	0	0	0	0	0	0	0	0	0	0 Bungk	1	1
372	Kopi	2x sachet	Normal	1	1	1	1	1	1	1	1	1	1	0	9 Bungk	1	1
373	Kopi	3x sachet	Normal	1	1	1	1	1	1	1	1	1	1	0	9 Bungk	1	1

Data View Variable View IBM SPSS Statistics Processor is ready Unlocked ON 3:04 AM 16/6/2022

IBM SPSS Statistics Data Editor

78	Kategori_Sikap	S1	S2	S3	S4	S5	S6	S7	S8	S9	S10	Total_S	Kategori_Sumberd	Kategori_Pyafitar	var	var	var
380	Positif	0	0	0	1	0	1	1	1	1	1	1	5 Ya	8 Bungk			
381	Positif	1	1	1	0	1	0	1	1	1	1	1	8 Ya	9 Bungk			
382	Negatif	0	0	0	0	1	0	1	1	1	1	0	3 Tidak	7 Bungk			
383	Negatif	0	0	1	1	1	0	1	1	1	1	0	5 Ya	14 Bungk			
384	Positif	0	1	1	1	1	1	1	1	1	1	0	7 Ya	7 Bungk			
385	Positif	0	1	0	1	1	1	1	1	1	1	1	5 Ya	7 Bungk			
386	Positif	1	1	1	1	0	1	1	1	1	1	1	8 Ya	4 Bungk			
387	Positif	1	1	0	1	0	0	1	1	1	1	0	4 Ya	11 Bungk			
388	Positif	0	1	0	0	1	0	1	0	1	0	0	3 Tidak	4 Bungk			
389	Positif	0	1	0	0	0	0	1	0	1	0	0	2 Tidak	7 Bungk			
390	Positif	0	0	1	1	1	0	1	1	1	1	0	4 Ya	10 Bungk			
391	Positif	0	1	0	1	1	1	0	1	1	1	1	7 Ya	9 Bungk			
392	Positif	1	0	1	1	1	0	1	1	1	1	1	5 Ya	7 Bungk			
393	Negatif	0	1	0	1	1	0	1	1	1	1	1	7 Ya	7 Bungk			
394	Negatif	0	0	0	1	1	1	1	1	1	0	1	5 Ya	10 Bungk			
395	Positif	0	1	1	0	0	0	1	1	1	1	0	5 Ya	7 Bungk			
396	Negatif	1	0	1	1	1	0	1	1	1	1	0	4 Ya	7 Bungk			
397	Positif	0	0	0	1	1	0	1	1	1	1	1	5 Ya	9 Bungk			
398	Positif	1	1	1	1	1	1	1	1	1	1	1	10 Ya	13 Bungk			
399	Negatif	0	1	1	0	1	1	0	1	0	1	0	5 Ya	7 Bungk			
370	Positif	0	0	0	0	0	0	0	1	1	1	0	2 Tidak	8 Bungk			
371	Positif	0	1	1	0	0	0	0	1	1	1	1	3 Ya	8 Bungk			
372	Positif	1	0	1	1	1	1	0	1	1	1	1	8 Ya	10 Bungk			
373	Positif	0	1	0	1	0	1	0	1	1	1	1	7 Ya	12 Bungk			
374	Positif	0	1	0	0	0	0	0	1	1	1	0	3 Tidak	9 Bungk			

Data View Variable View IBM SPSS Statistics Processor is ready Unlocked ON 3:34 AM 16/6/2022



Microsoft Excel - SPSS Statistics Data Editor

File Edit View Data Transform Analyze Graphs Utilities Extensions Window Help

234. Nama Zuhair Haliman Value: 67 of 67 variables

ID	Nama	Umur	KU	Kategori_Lamar	Pendidikan	Kategori_Pendidikan	DK	Kategori_DK	Pendapatan	Kategori_Pendapatan	KM_1	Fleksibilitas_Kategori	Kategori_KM	SD_1
381	Ryan Saps	38	35-45 tahun Dewasa	SMA/SMK	Tinggi	> 8 jam	Tidak Sesuai standar	2 Pendapatan	Tidak Mem...	0	0	Mengonsumsi		
382	To	37	35-45 tahun Dewasa	SMA/SMK	Tinggi	> 8 jam	Tidak Sesuai standar	1 Pendapatan	Tidak Mem...	0	0	Tidak Mengonsumsi		
383	Abdul Kahir	42	35-45 tahun Lema...	S1	Tinggi	> 8 jam	Tidak Sesuai standar	2 Pendapatan	Menolak	5-14 bulan	Setang	Tidak Mengonsumsi		
384	Muzakkar	56	55-65 tahun Dewasa	S1	Tinggi	> 8 jam	Tidak Sesuai standar	1 Pendapatan	Menolak	>15 bulan	Berat	Mengonsumsi		
385	Muh Rifly	23	25-35 tahun Dewasa	SMA/SMK	Tinggi	> 8 jam	Tidak Sesuai standar	2 Pendapatan	Menolak	>15 bulan	Berat	Mengonsumsi		
386	Ihsan Anam	28	25-35 tahun Dewasa	SMA/SMK	Tinggi	> 8 jam	Tidak Sesuai standar	2 Pendapatan	Menolak	5-14 bulan	Setang	Tidak Mengonsumsi		

Data View Variable View

SPSS Statistics Processor is ready. Unlocked On

Run SPSS and on. 10:24 AM 10/10/2022

Microsoft Excel - SPSS Statistics Data Editor

File Edit View Data Transform Analyze Graphs Utilities Extensions Window Help

234. Nama Value: 67 of 67 variables

ID	JML_Kac	Fleksibilitas_Kategori	Kategori_KM	T1	T2	T3	T4	T5	T6	T7	T8	T9	T10	Total_Terdapat	Kategori_Terdapat	P1	P2
373	Kopi	3x sekali	Normal	1	1	1	0	1	1	1	1	1	1	9 Baku	1	1	
374	Kopi	4x sekali	Buruk	1	1	1	1	1	1	1	1	1	1	10 Baku	0	0	
375	Kukubusa	1x sekali	Normal	1	1	1	1	0	1	1	0	1	0	7 Baku	1	1	
376	Air Putih	3x sekali	Normal	0	0	0	0	0	0	0	0	0	0	0 Baku	0	1	
377	Kukubusa	3x sekali	Normal	1	1	1	0	1	1	1	1	1	1	8 Baku	1	1	
378	Kopi	3x sekali	Normal	1	1	1	0	1	1	1	1	1	1	9 Baku	0	1	
379	Air Putih	3x sekali	Normal	0	0	0	0	0	0	0	0	0	0	0 Baku	1	1	
380	Air Putih	3x sekali	Normal	0	0	0	0	0	0	0	0	0	0	0 Baku	0	1	
381	Pantol	3x sekali	Normal	1	1	1	0	1	1	1	0	1	0	7 Baku	1	0	
382	Air Putih	3x sekali	Normal	0	0	0	0	0	0	0	0	0	0	0 Baku	1	1	
383	Air Putih	3x sekali	Normal	0	0	0	0	0	0	0	0	0	0	0 Baku	1	0	
384	Kopi	4x sekali	Buruk	1	1	1	1	0	1	1	1	1	1	9 Baku	1	1	
385	Kukubusa	1x sekali	Normal	1	1	1	1	0	1	1	0	1	0	7 Baku	0	0	
386	Air Putih	3x sekali	Normal	0	0	0	0	0	0	0	0	0	0	0 Baku	1	1	

Data View Variable View

SPSS Statistics Processor is ready. Unlocked On

Run SPSS and on. 10:24 AM 10/10/2022

Microsoft Excel - SPSS Statistics Data Editor

File Edit View Data Transform Analyze Graphs Utilities Extensions Window Help

325. Kategori\_Skap Positif Value: 67 of 67 variables

ID	P7	P8	P9	P10	Total Perpetahuan & Pergetahuan	Kategori_Skap	S1	S2	S3	S4	S5	S6	S7	S8	S9	S10	Total_Skap	Kategori_Skap
374	0	0	0	1	4 Kurang	3	3	3	2	3	3	4	3	4	2	2	30	Positif
375	1	1	0	0	9 Baik	3	3	4	3	3	3	4	3	3	2	3	31	Positif
376	0	1	1	1	7 Baik	4	2	3	1	3	3	4	3	3	1	2	27	Positif
377	1	1	1	1	9 Baik	3	3	1	4	2	3	4	4	4	1	2	29	Positif
378	0	0	0	0	4 Kurang	2	4	2	2	3	4	4	4	4	3	2	32	Positif
379	1	0	1	1	9 Baik	3	3	3	1	4	3	4	3	4	1	2	29	Positif
380	1	1	1	1	9 Baik	5	2	2	1	3	3	4	5	5	4	3	34	Positif
381	1	1	1	0	7 Baik	1	5	4	2	2	1	2	1	1	3	2	22	Positif
382	1	0	1	1	7 Baik	4	3	3	1	2	2	4	3	3	1	2	26	Positif
383	1	1	1	1	9 Baik	2	1	3	5	3	3	2	2	1	4	2	26	Positif
384	0	1	0	1	6 Baik	3	4	3	3	5	4	4	4	5	5	4	42	Positif
385	1	0	1	0	3 Kurang	4	2	2	2	4	2	1	3	3	1	2	24	Negatif
386	1	1	1	1	9 Baik	3	3	1	4	2	3	4	4	4	1	2	29	Positif

Data View Variable View

SPSS Statistics Processor is ready. Unlocked On

Run SPSS and on. 10:28 AM 10/10/2022



File Edit View Data Transform Analyze Graphs Utilities Extensions Window Help

78

Volume 87 of 67 Variables

Kategori_Siap	ku S1	ku S2	ku S3	ku S4	ku S5	ku S6	ku S7	ku S8	ku S9	ku S10	ku Total_S1	Kategori_Sembunyi	ku K11	Kategori_PeraTidar	ku1	ku2	ku3	
370	Positif	0	0	0	0	0	0	0	1	1	0	2	Tidak	8	Buruk			
371	Positif	0	1	1	0	0	0	0	1	1	1	5	Ya	8	Buruk			
372	Positif	1	0	1	1	1	1	0	1	1	1	8	Ya	10	Buruk			
373	Positif	1	0	1	0	1	1	0	1	1	1	7	Ya	12	Buruk			
374	Positif	0	1	0	0	0	0	0	1	1	0	3	Tidak	9	Buruk			
375	Positif	0	1	1	1	1	1	1	1	1	1	9	Ya	13	Buruk			
376	Positif	0	0	0	0	0	0	0	1	0	0	1	Tidak	10	Buruk			
377	Positif	1	1	1	1	1	1	0	1	0	0	7	Ya	6	Buruk			
378	Positif	0	0	1	0	0	0	0	1	1	0	3	Tidak	11	Buruk			
379	Positif	0	0	0	0	0	0	0	1	1	0	2	Tidak	7	Buruk			
380	Positif	0	1	1	0	0	0	0	1	1	1	5	Ya	11	Buruk			
381	Positif	1	0	1	1	1	1	0	1	1	1	8	Ya	10	Buruk			
382	Positif	1	0	1	0	1	1	0	1	1	1	7	Ya	7	Buruk			
383	Positif	0	1	0	0	0	0	0	1	1	0	3	Tidak	10	Buruk			
384	Positif	0	1	1	1	1	1	1	1	1	1	9	Ya	5	Buruk			
385	Positif	0	1	1	1	0	0	0	1	0	0	4	Tidak	9	Buruk			
386	Positif	1	0	1	1	1	1	0	1	1	1	8	Ya	5	Buruk			
387																		
388																		
389																		
390																		
391																		
392																		
393																		
394																		

Data View Variable View

IBM SPSS Statistics Processor 8.19.020 UNRAJ.CO

701 Raw off and on

3:22 AM 15/10/202



## Lampiran 2 Output SPSS

- Analisis Univariat

### Kelompok Umur

		Frequency	Percent	Valid Percent	Cumulative Percent
Valid	26-35 tahun	193	50.0	50.0	50.0
	36-45 tahun	148	38.3	38.3	88.3
	46-55 tahun	42	10.9	10.9	99.2
	56-65 tahun	3	.8	.8	100.0
	Total	386	100.0	100.0	

### Kategori\_Umur

		Frequency	Percent	Valid Percent	Cumulative Percent
Valid	Dewasa	360	93.3	93.3	93.3
	Lansia	26	6.7	6.7	100.0
	Total	386	100.0	100.0	

### Pendidikan

		Frequency	Percent	Valid Percent	Cumulative Percent
Valid	S1	65	16.8	16.8	16.8
	SD	15	3.9	3.9	20.7
	SMA/SMK	267	69.2	69.2	89.9
	SMP	38	9.8	9.8	99.7
	Tidak Sekolah	1	.3	.3	100.0
	Total	386	100.0	100.0	

### DK

		Frequency	Percent	Valid Percent	Cumulative Percent
Valid	> 8 jam	323	83.7	83.7	83.7
	≤ 8 jam	63	16.3	16.3	100.0
	Total	386	100.0	100.0	

### Kategori\_DK

		Frequency	Percent	Valid Percent	Cumulative Percent
Valid	Sesuai Standar	63	16.3	16.3	16.3
	Tidak Sesuai standar	323	83.7	83.7	100.0
	Total	386	100.0	100.0	

### Kategori\_KM

		Frequency	Percent	Valid Percent	Cumulative Percent
Valid	0	100	25.9	25.9	25.9
	Berat	60	15.5	15.5	41.5
	Ringan	63	16.3	16.3	57.8
	Sedang	163	42.2	42.2	100.0
	Total	386	100.0	100.0	

### KM\_1

		Frequency	Percent	Valid Percent	Cumulative Percent
Valid	Merokok	286	74.1	74.1	74.1
	Tidak Merokok	100	25.9	25.9	100.0
	Total	386	100.0	100.0	

### Frekuensi\_KebiasaanMerokok

		Frequency	Percent	Valid Percent	Cumulative Percent
Valid	>15 batang/hari	60	15.5	15.5	15.5
	0	100	25.9	25.9	41.5
	1-4 batang/hari	63	16.3	16.3	57.8
	5-14 batang/hari	163	42.2	42.2	100.0
	Total	386	100.0	100.0	

### MB\_1

		Frequency	Percent	Valid Percent	Cumulative Percent
Valid	Mengonsumsi	272	70.5	70.5	70.5
	Tidak Mengonsumsi	114	29.5	29.5	100.0
	Total	386	100.0	100.0	

**JMB\_Kode**

		Frequency	Percent	Valid Percent	Cumulative Percent
Valid	Air Putih	94	24.4	24.4	24.4
	Extrajoss	28	7.3	7.3	31.6
	Hemaviton	5	1.3	1.3	32.9
	Kopi	161	41.7	41.7	74.6
	Kratingdaeng	5	1.3	1.3	75.9
	Kukubima	49	12.7	12.7	88.6
	M150	5	1.3	1.3	89.9
	Mizone	1	.3	.3	90.2
	Panther	19	4.9	4.9	95.1
	Susu	1	.3	.3	95.3
	Teh	18	4.7	4.7	100.0
	Total	386	100.0	100.0	

**Frekuensi\_MB**

		Frequency	Percent	Valid Percent	Cumulative Percent
Valid	10x sehari	1	.3	.3	.3
	1x hari	1	.3	.3	.5
	1x sehari	56	14.5	14.5	15.0
	2x sehari	119	30.8	30.8	45.9
	3x sehari	180	46.6	46.6	92.5
	4x sehari	25	6.5	6.5	99.0
	5x sehari	3	.8	.8	99.7
	6x sehari	1	.3	.3	100.0
	Total	386	100.0	100.0	

**Kategori\_KMB**

		Frequency	Percent	Valid Percent	Cumulative Percent
Valid	Buruk	30	7.8	7.8	7.8
	Normal	356	92.2	92.2	100.0
	Total	386	100.0	100.0	



### Kategori\_Tindakan

		Frequency	Percent	Valid Percent	Cumulative Percent
Valid	Baik	112	29.0	29.0	29.0
	Buruk	274	71.0	71.0	100.0
	Total	386	100.0	100.0	

### Kategori\_Pengetahuan

		Frequency	Percent	Valid Percent	Cumulative Percent
Valid	Baik	329	85.2	85.2	85.2
	Kurang	57	14.8	14.8	100.0
	Total	386	100.0	100.0	

### Kategori\_Sikap

		Frequency	Percent	Valid Percent	Cumulative Percent
Valid	Negatif	100	25.9	25.9	25.9
	Positif	286	74.1	74.1	100.0
	Total	386	100.0	100.0	

### Kategori\_SumberInformasi

		Frequency	Percent	Valid Percent	Cumulative Percent
Valid	Tertarik	287	74.4	74.4	74.4
	Tidak Tertarik	99	25.6	25.6	100.0
	Total	386	100.0	100.0	

### Kategori\_PolaTidur

		Frequency	Percent	Valid Percent	Cumulative Percent
Valid	Baik	25	6.5	6.5	6.5
	Buruk	361	93.5	93.5	100.0
	Total	386	100.0	100.0	

- Analisis Bivariat (*Crosstab*)

### Kelompok Umur \* Kategori\_Tindakan Crosstabulation

			Kategori_Tindakan		Total
			Baik	Buruk	
Kelompok Umur	26-35 tahun	Count	52	141	193
		% within Kelompok Umur	26.9%	73.1%	100.0%
	36-45 tahun	Count	46	102	148
		% within Kelompok Umur	31.1%	68.9%	100.0%
	46-55 tahun	Count	14	28	42
		% within Kelompok Umur	33.3%	66.7%	100.0%
	56-65 tahun	Count	0	3	3
		% within Kelompok Umur	0.0%	100.0%	100.0%
Total		Count	112	274	386
		% within Kelompok Umur	29.0%	71.0%	100.0%

### Kelompok Umur \* Kategori\_Pengetahuan Crosstabulation

			Kategori_Pengetahuan		Total
			Baik	Kurang	
Kelompok Umur	26-35 tahun	Count	164	29	193
		% within Kelompok Umur	85.0%	15.0%	100.0%
	36-45 tahun	Count	129	19	148
		% within Kelompok Umur	87.2%	12.8%	100.0%
	46-55 tahun	Count	33	9	42
		% within Kelompok Umur	78.6%	21.4%	100.0%
	56-65 tahun	Count	3	0	3
		% within Kelompok Umur	100.0%	0.0%	100.0%
Total		Count	329	57	386
		% within Kelompok Umur	85.2%	14.8%	100.0%



### Kelompok Umur \* Kategori\_Sikap Crosstabulation

			Kategori_Sikap		Total
			Negatif	Positif	
Kelompok Umur	26-35 tahun	Count	56	137	193
		% within Kelompok Umur	29.0%	71.0%	100.0%
	36-45 tahun	Count	31	117	148
		% within Kelompok Umur	20.9%	79.1%	100.0%
	46-55 tahun	Count	13	29	42
		% within Kelompok Umur	31.0%	69.0%	100.0%
	56-65 tahun	Count	0	3	3
		% within Kelompok Umur	0.0%	100.0%	100.0%
Total		Count	100	286	386
		% within Kelompok Umur	25.9%	74.1%	100.0%

### Kategori\_Pendidikan \* Kategori\_Tindakan Crosstabulation

			Kategori_Tindakan		Total
			Baik	Buruk	
Kategori_Pendidikan	Rendah	Count	16	30	46
		% within Kategori_Pendidikan	34.8%	65.2%	100.0%
	Tinggi	Count	96	244	340
		% within Kategori_Pendidikan	28.2%	71.8%	100.0%
Total		Count	112	274	386

### Kategori\_Pendidikan \* Kategori\_Pengetahuan Crosstabulation

			Kategori_Pengetahuan		Total
			Baik	Kurang	
Kategori_Pendidikan	Rendah	Count	38	8	46
		% within Kategori_Pendidikan	82.6%	17.4%	100.0%
	Tinggi	Count	291	49	340
		% within Kategori_Pendidikan	85.6%	14.4%	100.0%
Total		Count	329	57	386
		% within Kategori_Pendidikan	85.2%	14.8%	100.0%
		% within Kategori_Pendidikan	29.0%	71.0%	100.0%

### Kategori\_Pendidikan \* Kategori\_Sikap Crosstabulation

		Kategori_Sikap		Total	
		Negatif	Positif		
Kategori_Pendidikan	Rendah	Count	15	31	46
		% within Kategori_Pendidikan	32.6%	67.4%	100.0%
	Tinggi	Count	85	255	340
		% within Kategori_Pendidikan	25.0%	75.0%	100.0%
Total	Count	100	286	386	
	% within Kategori_Pendidikan	25.9%	74.1%	100.0%	

### DK \* Kategori\_Tindakan Crosstabulation

		Kategori_Tindakan		Total	
		Baik	Buruk		
DK	> 8 jam	Count	96	227	323
		% within DK	29.7%	70.3%	100.0%
	≤ 8 jam	Count	16	47	63
		% within DK	25.4%	74.6%	100.0%
Total	Count	112	274	386	
	% within DK	29.0%	71.0%	100.0%	

### DK \* Kategori\_Pengetahuan Crosstabulation

		Kategori_Pengetahuan		Total	
		Baik	Kurang		
DK	> 8 jam	Count	274	49	323
		% within DK	84.8%	15.2%	100.0%
	≤ 8 jam	Count	55	8	63
		% within DK	87.3%	12.7%	100.0%
Total	Count	329	57	386	
	% within DK	85.2%	14.8%	100.0%	

### DK \* Kategori\_Sikap Crosstabulation

		Kategori_Sikap		Total	
		Negatif	Positif		
DK	> 8 jam	Count	79	244	323
		% within DK	24.5%	75.5%	100.0%
	≤ 8 jam	Count	21	42	63
		% within DK	33.3%	66.7%	100.0%
Total	Count	100	286	386	
	% within DK	25.9%	74.1%	100.0%	



### Kategori\_Pendapatan \* Kategori\_Tindakan Crosstabulation

		Kategori_Tindakan		Total	
		Baik	Buruk		
Kategori_Pendapatan	Pendapatan Rendah	Count	78	191	269
		% within Kategori_Pendapatan	29.0%	71.0%	100.0%
	Pendapatan Tinggi	Count	34	83	117
		% within Kategori_Pendapatan	29.1%	70.9%	100.0%
Total	Count	112	274	386	
	% within Kategori_Pendapatan	29.0%	71.0%	100.0%	

### Kategori\_Pendapatan \* Kategori\_Pengetahuan Crosstabulation

		Kategori_Pengetahuan		Total	
		Baik	Kurang		
Kategori_Pendapatan	Pendapatan Rendah	Count	230	39	269
		% within Kategori_Pendapatan	85.5%	14.5%	100.0%
	Pendapatan Tinggi	Count	99	18	117
		% within Kategori_Pendapatan	84.6%	15.4%	100.0%
Total	Count	329	57	386	
	% within Kategori_Pendapatan	85.2%	14.8%	100.0%	

### Kategori\_Pendapatan \* Kategori\_Sikap Crosstabulation

		Kategori_Sikap		Total	
		Negatif	Positif		
Kategori_Pendapatan	Pendapatan Rendah	Count	81	188	269
		% within Kategori_Pendapatan	30.1%	69.9%	100.0%
	Pendapatan Tinggi	Count	19	98	117
		% within Kategori_Pendapatan	16.2%	83.8%	100.0%
Total	Count	100	286	386	
	% within Kategori_Pendapatan	25.9%	74.1%	100.0%	

### KM\_1 \* Kategori\_Tindakan Crosstabulation

		Kategori_Tindakan		Total	
		Baik	Buruk		
KM_1	Merokok	Count	66	220	286
		% within KM_1	23.1%	76.9%	100.0%
	Tidak Merokok	Count	46	54	100
		% within KM_1	46.0%	54.0%	100.0%
Total		Count	112	274	386
		% within KM_1	29.0%	71.0%	100.0%

### KM\_1 \* Kategori\_Pengetahuan Crosstabulation

		Kategori_Pengetahuan		Total	
		Baik	Kurang		
KM_1	Merokok	Count	241	45	286
		% within KM_1	84.3%	15.7%	100.0%
	Tidak Merokok	Count	88	12	100
		% within KM_1	88.0%	12.0%	100.0%
Total		Count	329	57	386
		% within KM_1	85.2%	14.8%	100.0%

### KM\_1 \* Kategori\_Sikap Crosstabulation

		Kategori_Sikap		Total	
		Negatif	Positif		
KM_1	Merokok	Count	71	215	286
		% within KM_1	24.8%	75.2%	100.0%
	Tidak Merokok	Count	29	71	100
		% within KM_1	29.0%	71.0%	100.0%
Total		Count	100	286	386
		% within KM_1	25.9%	74.1%	100.0%

ALAUDDIN  
UM K A S S A R I

### Kategori\_SumberInformasi \* Kategori\_Tindakan Crosstabulation

			Kategori_Tindakan		Total
			Baik	Buruk	
Kategori_SumberInformasi	Tertarik	Count	74	213	287
		% within Kategori_SumberInformasi	25.8%	74.2%	100.0%
	Tidak Tertarik	Count	38	61	99
		% within Kategori_SumberInformasi	38.4%	61.6%	100.0%
Total	Count	112	274	386	
	% within Kategori_SumberInformasi	29.0%	71.0%	100.0%	

### Kategori\_SumberInformasi \* Kategori\_Pengetahuan Crosstabulation

			Kategori_Pengetahuan		Total
			Baik	Kurang	
Kategori_SumberInformasi	Tertarik	Count	242	45	287
		% within Kategori_SumberInformasi	84.3%	15.7%	100.0%
	Tidak Tertarik	Count	87	12	99
		% within Kategori_SumberInformasi	87.9%	12.1%	100.0%
Total	Count	329	57	386	
	% within Kategori_SumberInformasi	85.2%	14.8%	100.0%	

### Kategori\_SumberInformasi \* Kategori\_Sikap Crosstabulation

			Kategori_Sikap		Total
			Negatif	Positif	
Kategori_SumberInformasi	Tertarik	Count	73	214	287
		% within Kategori_SumberInformasi	25.4%	74.6%	100.0%
	Tidak Tertarik	Count	27	72	99
		% within Kategori_SumberInformasi	27.3%	72.7%	100.0%
Total	Count	100	286	386	
	% within Kategori_SumberInformasi	25.9%	74.1%	100.0%	

### Kategori\_PolaTidur \* Kategori\_Tindakan Crosstabulation

			Kategori_Tindakan		Total
			Baik	Buruk	
Kategori_PolaTidur	Baik	Count	5	20	25
		% within Kategori_PolaTidur	20.0%	80.0%	100.0%
	Buruk	Count	107	254	361
		% within Kategori_PolaTidur	29.6%	70.4%	100.0%
Total	Count		112	274	386
	% within Kategori_PolaTidur		29.0%	71.0%	100.0%

### Kategori\_PolaTidur \* Kategori\_Pengetahuan Crosstabulation

			Kategori_Pengetahuan		Total
			Baik	Kurang	
Kategori_PolaTidur	Baik	Count	22	3	25
		% within Kategori_PolaTidur	88.0%	12.0%	100.0%
	Buruk	Count	307	54	361
		% within Kategori_PolaTidur	85.0%	15.0%	100.0%
Total	Count		329	57	386
	% within Kategori_PolaTidur		85.2%	14.8%	100.0%

### Kategori\_PolaTidur \* Kategori\_Sikap Crosstabulation

			Kategori_Sikap		Total
			Negatif	Positif	
Kategori_PolaTidur	Baik	Count	5	20	25
		% within Kategori_PolaTidur	20.0%	80.0%	100.0%
	Buruk	Count	95	266	361
		% within Kategori_PolaTidur	26.3%	73.7%	100.0%
Total	Count		100	286	386
	% within Kategori_PolaTidur		25.9%	74.1%	100.0%


  
**ALAUDDIN**
  
 UNIVERSITAS



## Lampiran 4

### Perhitungan lembar PSQI

#### 1. Komponen 1 : Kualitas Tidur Subjektif

(Pertanyaan no. 9)

0 = sangat baik

1 = cukup baik

2 = cukup buruk

3 = sangat buruk

#Total skor komponen 1 = \_\_\_\_\_

#### 2. Komponen 2 : Latensi Tidur

a. (Pertanyaan no. 2)

0 =  $\leq 15$  menit

1 = 16-30 menit

2 = 31-60 menit

3 =  $> 60$  menit

#Skor pertanyaan no. 2 = \_\_\_\_\_

b. (Pertanyaan no. 5a)

0 = tidak pernah

1 = kurang 1 kali dalam seminggu

2 = 1 atau 2 kali dalam seminggu

3 = 3 kali atau lebih dalam seminggu #Skor pertanyaan no. 5a = \_\_\_\_\_

c. Skor no. 2 + skor no. 5a = \_\_\_\_\_

d. Hasil skor no. 2 + skor no. 5a

0 = 0

1 = 1-2

2 = 3-4

3 = 5-6

#Total skor komponen 2 = \_\_\_\_\_

#### 3. Komponen 3 : Durasi Tidur

(Pertanyaan no. 4)

0 =  $> 7$  jam

1 = 6-7 jam

2 = 5-6 jam

3 =  $< 5$  jam

#Total skor komponen 3 = \_\_\_\_\_

#### 4. Komponen 4 : Efisiensi Tidur

a. Berapa jam durasi tidur \_\_\_\_\_

b. Kalkulasikan :

Waktu bangun tidur dari tempat tidur (pertanyaan no.3) \_\_\_\_\_

Waktu bersiap-siap untuk tidur (pertanyaan no.1) \_\_\_\_\_

**Total waktu yang dihabiskan di tempat tidur** \_\_\_\_\_

a. Kalkulasi :

(durasi tidur/waktu yang dihabiskan di tempat tidur) X 100=efisiensi tidur%

( \_\_\_\_\_ / \_\_\_\_\_ ) X 100 = %

b. Hasil kalkulasi :

0 = >85%

1 = 75-84%

2 = 65-74%

3 = <65%

**#Total skor komponen no. 4** \_\_\_\_\_

## 2. Komponen 5 : Gangguan Tidur

a. (Pertanyaan no. 5b-5j)

0 = tidak pernah

1 = kurang 1 kali dalam seminggu

2 = 1 atau 2 kali dalam seminggu

3 = 3 kali atau lebih dalam seminggu

Skor 5b \_\_\_\_\_

Skor 5c \_\_\_\_\_

Skor 5d \_\_\_\_\_

Skor 5e \_\_\_\_\_

Skor 5f \_\_\_\_\_

Skor 5g \_\_\_\_\_

Skor 5h \_\_\_\_\_

Skor 5i \_\_\_\_\_

Skor 5j \_\_\_\_\_

b. Jumlahkan skor 5b-5j :

Total 5b-5j \_\_\_\_\_

c. Hasil kalkulasi :

0 = 0

1 = 1-9

2 = 10-18

3 = 19-27

**#Total skor komponen 5** \_\_\_\_\_

## 3. Komponen 6 : Penggunaan Obat Tidur

(Pertanyaan no.6)

0 = tidak pernah (selama sebulan)

1 = kurang 1 kali dalam seminggu

2 = 1 atau 2 kali dalam seminggu

3 = 3 kali atau lebih dalam seminggu **#Total skor komponen 6**

**1. Komponen 7 : Disfungsi Aktivitas Siang Hari**

a. (Pertanyaan no. 7)

0 = tidak pernah

1 = 1 kali dalam seminggu

2 = 1 atau 2 kali dalam seminggu

3 = 3 kali atau lebih dalam seminggu #Skor no. 7 \_\_\_\_\_

b. (Pertanyaan no. 8)

0 = tidak ada masalah sama sekali

1 = hanya masalah yang kecil

2 = masalah cukup besar

3 = masalah yang sangat besar #Skor no. 8 \_\_\_\_\_

c. Jumlah skor no. 7 + no. 8 = \_\_\_\_\_

d. Hasil skor no. 7 + no. 8

0 = 0

1 = 1-2

2 = 3-4

3 = 5-6

**#Total skor komponen 7**

**Skor global PSQI = \_\_\_\_\_**

(Jumlahkan semua skor komponen)

Skor  $>5$  = *Sirkardian rhytm*  
buruk

Skor  $\leq 5$  = *Sirkardian rhytm*  
baik

## Lampiran 3 Surat Permohonan Kode etik Penelitian



KEMENTERIAN AGAMA  
**UNIVERSITAS ISLAM NEGERI ALAUDDIN MAKASSAR**  
**FAKULTAS KEDOKTERAN DAN ILMU KESEHATAN**

Kampus I: Jl. Sultan Alauddin No. 63 Telp. 864924 (fax 864923) Makassar  
Kampus II: Jl. H.M. Yasin Limpo No. 36 Samata -Gowa Telp. (0411) 841879 Fax. 0411-8221400 Samata-Gowa

Nomor : B- /FKIK/PP.00.9/09/2022  
Lamp :  
Hal : Permohonan *ethical clearance*

Gowa, 5 September 2022

Kepada Yth.

**Ketua Komisi Etik**

**Fakultas Kedokteran dan Ilmu Kesehatan UIN Alauddin Makassar**

di-

**Samata**

Assalamu 'alaikum wr wb

Sehubungan dengan penyelesaian Skripsi mahasiswa Program Studi **Kesehatan Masyarakat** Fakultas Kedokteran dan Ilmu Kesehatan UIN Alauddin Makassar, maka kami mohon kesediaan Bapak/Ibu memberikan persetujuan *ethical clearance* kepada mahasiswa yang tersebut di bawah ini:

Nama	: Akhmad Vauzan
NIM	: 70200118065
Program Studi	: Kesehatan Masyarakat
Judul Penelitian	: Gambaran Perilaku Konsumsi Minuman Berenergi pada Ojek Online di Kota Makassar
Dosen Pembimbing	: 1. Dr. Fatmawaty Mallapiang, SKM., M.Kes 2. A. Syamsiah Adha, S.Gz., MPH

Demikian harapan kami, atas perhatian dan kerjasamanya disampaikan terima kasih.

Wassalam

**Ketua Prodi**

  
**Abd. Majid HR Laqu, SKM, M.Kes**  
NIP. 19880826 201503 1 004

Tembusan :  
1. Masing-masing Pembimbing  
2. Mahasiswa yang bersangkutan.  
3. Arsip



## Lampiran 4 Surat Keterangan Layak Etik

KOMITE ETIK PENELITIAN KESEHATAN  
*HEALTH RESEARCH ETHICS COMMITTEE*  
UNIVERSITAS ISLAM NEGERI ALAUDDIN MAKASSAR  
*UNIVERSITAS ISLAM NEGERI ALAUDDIN MAKASSAR*

**KETERANGAN LAYAK ETIK**  
*DESCRIPTION OF ETHICAL EXEMPTION*  
"ETHICAL EXEMPTION"

B 316/KTRPK/FKIK/IX/2022

Protokol penelitian yang diusulkan oleh:  
*The research protocol proposed by*

Peneliti utama Akhmad Fauzan  
*Principal In Investigator*

Nama Institusi Universitas Islam Negeri Alauddin Makassar  
*Name of the Institution*

Dengan judul  
*Title*

**"Gambaran Perilaku Konsumsi Minuman Berenergi Pada Ojek Online Di Kota Makassar"**

*"Overview of Energy Drink Consumption Behavior on Online Ojek in Makassar City"*

Dinyatakan layak etik sesuai 7 (tujuh) Standar WHO 2011, yaitu: 1) Nilai Sosial, 2) Nilai Ilmiah, 3) Pemerataan Beban dan Manfaat, 4) Risiko, 5) Bujukan/Eksploitasi, 6) Kerahasiaan dan Privacy, dan 7) Persetujuan Setelah Penjelasan, yang merujuk pada Pedoman CIOMS 2016. Hal ini seperti yang ditunjukkan oleh terpenuhinya indikator setiap standar.

*Declared to be ethically appropriate in accordance to 7 (seven) WHO 2011 Standards, 1) Social Values, 2) Scientific Values, 3) Equitable Assessment and Benefits, 4. Risk, 5) Persuasion/Exploitation, 6) Confidentiality and Privacy, and 7) Informed Consent, referring to the 2016 CIOMS Guidelines. This is as indicated by the fulfillment of the indicators of each standard.*

Pernyataan Etik Etik ini berlaku selama kurun waktu tanggal 8 September 2022 sampai dengan tanggal 8 September 2023.

*This declaration of ethics applies during the period September 8th, 2022 until September 8th, 2023.*

September 8th 2022  
Syarifah, Sp.A., M.Kes  
Chairman and Chairperson.



## Lampiran 5 Surat Permohonan Izin penelitian PTSP



UNIVERSITAS ISLAM NEGERI  
ALAUDDIN  
MAKASSAR

### KEMENTERIAN AGAMA REPUBLIK INDONESIA UNIVERSITAS ISLAM NEGERI ALAUDDIN MAKASSAR FAKULTAS KEDOKTERAN DAN ILMU KESEHATAN

Kampus I : Jalan Sultan Alauddin No. 63 Makassar  
Kampus II : Jalan H.M. Yasin Limpo No. 35, Remang Polong Gowa (0411)841879 Fax 0411-8221400 Gowa  
Website: [iik.uin-alauddin.ac.id](http://iik.uin-alauddin.ac.id)

Nomor : B.4234/Un.06/FKIK/PP.00.9/08/2022 Gowa, 23 Agustus 2022  
Sifat : Penting  
Lampiran : -  
Perihal : Permohonan Izin Penelitian

Yth. Kepala Dinas Penanaman Modal dan PTSP Provinsi Sulawesi Selatan  
Cq. Bidang Kepala Penyelenggaraan Pelayanan Perizinan

Di  
Tempat

Assalamu 'Alaikum Wr. Wb.

Dengan hormat, disampaikan bahwa mahasiswa UIN Alauddin Makassar Yang tersebut dibawah ini :

Nama : Akhmad Vauzan  
N I M : 70200118065  
Fakultas/Jurusan : Kedokteran dan Ilmu Kesehatan/Kesehatan Masyarakat  
Semester : VIII (Delapan)  
Alamat : Jl. Borong Raya

Bermaksud melakukan penelitian dalam rangka penyusunan skripsi sebagai salah satu Syarat Untuk Memperoleh gelar sarjana. Adapun judul skripsi :

**"Gambaran Perilaku Konsumsi Minuman Berenergi Pada Ojek Online di Kota Makassar."**

Dengan Dosen Pembimbing : 1. Dr. Fatmawaty Mallapiang, SKM., M.Kes.  
2. A. Syamsiah Adha, S.Gz., MPH.

Untuk maksud tersebut kami memohon kepada Bapak/Ibu kiranya berkenan memberi izin untuk melakukan penelitian di Wilayah Kerja Kota Makassar mulai tanggal 24 Agustus 2022 - Selesai

Demikian permohonan kami, atas perhatian dan bantuan Bapak diucapkan terimakasih.

Wassalam

Dekan .h  
Syairah

Tembusan :  
-Rektor UIN Alauddin Makassar

Scanned by TapScanner

Lampiran 6 Surat Izin Penelitian PTSP

  
**PEMERINTAH PROVINSI SULAWESI SELATAN**  
**DINAS PENANAMAN MODAL DAN PELAYANAN TERPADU SATU PINTU**  
Jl. Dagoan No 5 Tolo (0411) 441077 Fax (0411) 448035  
Website : <http://www.sulawesiprov.go.id> Email : [ptsp@sulawesiprov.go.id](mailto:ptsp@sulawesiprov.go.id)  
Makassar 90231

---

Nomor : B363/S.D/PTSP/2022  
Lampiran : -  
Perihal : Izin penelitian

Kepada Yth.  
Wakil Kota Makassar\*

di  
Tempat

Berdasarkan surat Dekan Fak. Keguruan dan Ilmu Kesehatan LIN Abuddin Makassar Nomor : B-4234/Un.DGFK/IPP.DD.B05/2022 tanggal 23 Agustus 2022 perihal tersebut diatas, mahasiswa/pemohon dibawah ini:

Nama : AKHMAD VAUZAN  
Nomor Pokok : 70205119003  
Program Studi : Kesehatan Masyarakat  
Pekerjaan/Lembaga : Mahasiswa (S1)  
Alamat : Jl. H. M. Yasin Limpo No. 36, Sarombi II

  
PROVINSI SULAWESI SELATAN

Bermaksud untuk melakukan penelitian di daerah/komunitas dalam rangka menyusun SKRIPSI, dengan judul:

**\* GAMBARAN PERILAKU KONSUMSI MINUMAN BERENERGI PADA DJEK ONLINE DI KOTA MAKASSAR \***

Yang akan dilaksanakan dari : Tgl. 30 Agustus s.d 30 September 2022

Sehubungan dengan hal tersebut diatas, pada akhirnya kami menghujai kegiatan dimaksud dengan ketentuan yang tertera di belakang surat izin penelitian.

Demikian Surat Keterangan ini diberikan agar dipergunakan sebagaimana mestinya.

Diterbitkan di Makassar  
Pada tanggal 28 Agustus 2022

An. GUBERNUR SULAWESI SELATAN  
PLT. KEPALA DINAS PENANAMAN MODAL DAN PELAYANAN TERPADU  
SATUPINTU PROVINSI SULAWESI SELATAN

 **Drs. H. SUKARNIATY KONDOLELE, M.M.**  
Pangkat : PEMBINA UTAMA MADYA  
Np : 19550808 195003 2 011

Tembusan To  
1. Dekan Fak. Keguruan dan Ilmu Kesehatan LIN Abuddin Makassar di Makassar;  
2. Arsip;



Lampiran 7 Dokumentasi



ALAUDDIN  
UMMAKASSARI

## Riwayat Hidup



Akhmad Vauzan, Lahir di Makassar, Kota Makassar tanggal 15 Mei 2000, anak kedua dari 2 bersaudara dari pasangan Ir. Muh. Dahir, dan Hj. Nur Asma. Penulis memulai pendidikan di SD Unggulan Toddopuli Makassar dan tamat pada tahun 2012. Pada tahun yang sama penulis melanjutkan pendidikan di SMP Negeri 13 Makassar dan tamat tahun 2015. Tahun yang sama, penulis melanjutkan pendidikan ke jenjang yang lebih tinggi di SMA Negeri 5 Makassar dan tamat pada tahun 2018. Penulis melanjutkan pendidikan di Universitas Islam Negeri Alauddin Makassar. Saat berkuliah penulis menggeluti berbagai organisasi intra kampus, diantaranya HMJ Kesmas periode 2020-2021, dan Senat Mahasiswa Fakultas periode 2021-2022. Sedangkan organisasi Ekstra diantaranya, Himpunan Mahasiswa Islam Cabang Gowa Raya. Motto hidup keep moving forward, tetaplah maju terus jangan pernah mundur apapun yang terjadi tetap melangkah walaupun resikonya besar.

