

**“FORMULASI DAN UJI ANALISIS KIMIA PRODUK BISKUIT
KOMBINASI ALGA MERAH (*Eucheuma Denticulatum* (Burman) Collins et
Harvey) DAN SERBUK TEMPE”**



SKRIPSI

Diajukan untuk Memenuhi Salah Satu Syarat Meraih Gelar Sarjana Farmasi

Jurusan Farmasi Pada Fakultas Kedokteran dan Ilmu Kesehatan

Universitas Islam Negeri Alauddin Makassar

OLEH:

ANDI ERY VEBRIKAHASRI

NIM : 70100118055

FAKULTAS KEDOKTERAN DAN ILMU KESEHATAN

UNIVERSITAS ISLAM NEGERI ALAUDDIN MAKASSAR

2023

PERNYATAAN KEASLIAN SKRIPSI

Mahasiswa yang bertanda tangan di bawah ini:

Nama : Andi Ery Vebrikahasri
Nim : 7010018055
Tempat/tgl lahir : Bogor, 02 Januari 2001
Jurusan/prodi : Farmasi
Fakultas/program : Kedokteran dan Ilmu Kesehatan
Alamat : Jl. Antariksa Kompleks Keuangan Blok B14
Judul : "Formulasi dan Uji Analisis Kimia Produk Biskuit Kombinasi Alga Merah (*Eucheuma Denticulatum* (Burman) Collins et Harvey) dan Serbuk Tempe".

Menyatakan dengan sesungguhnya dan penuh kesadaran bahwa skripsi ini benar adanya hasil karya sendiri. Jika dikemudian hari terbukti bahwa ia merupakan duplikat, tiruan, plagiat, atau dibuat oleh orang lain, sebagian atau seluruhnya, maka skripsi dan gelar yang diperoleh karenanya batal demi hukum.

Gowa, 05 Mei 2023

Penyusun



ANDI ERY VEBRIKAHASRI
NIM: 7010018055

PENGESAHAN SKRIPSI

Skripsi yang berjudul "*Formulasi dan Uji Analisis Kimia Produk Biskuit Kombinasi Alga Merah (Eucheuma Denticulatum (Burman) Collins et Harvey) dan Serbuk Tempe*" yang disusun oleh **Andi Ery Vebrikahasri**, NIM: **70100118055**, Mahasiswa Jurusan Farmasi pada Fakultas Kedokteran dan Ilmu Kesehatan UIN Alauddin Makassar, telah diuji dan dipertahankan dalam sidang *Munaqasyah* yang diselenggarakan pada hari **Jum'at 05 Mei 2023 M**, dinyatakan telah dapat diterima sebagai salah satu syarat memperoleh gelar Sarjana dalam Ilmu Kesehatan, Jurusan Farmasi.

Gowa, 05 Mei 2023 M

14 Syawal 1444H

DEWAN PENGUJI

Ketua	: Dr. dr. Syatirah, Sp.A., M.Kes	(.....)
Sekretaris	: Nur Syamsi Dhuha, S.Farm., M.Si	(.....)
Munaqisy I	: apt. Alwiyah Nur Syarif, S.Farm., M.Si	(.....)
Munaqisy II	: Prof. H. Lomba Sultan, M.A	(.....)
Pembimbing I	: apt. Syamsuri Syakri, S.Farm., M.Si	(.....)
Pembimbing II	: apt. Nur Azizah Syahrana, S.Farm., M.Farm	(.....)

Diketahui Oleh:

Dekan Fakultas Kedokteran dan Ilmu Kesehatan

UIN Alauddin Makassar



Dr. dr. Syatirah, Sp.A., M.Kes

NIP. 19800701 200604 2 002

KATA PENGANTAR

Segala puji dan syukur penulis hanturkan atas kehadiran Allah SWT, berkat rahmat dan hidayah-Nya, penulis dapat menyelesaikan skripsi ini. Shalawat serta salam penulis haturkan kepada nabiullah Muhammad SAW. Skripsi yang berjudul ‘Formulasi dan Uji Analisis Kimia Produk Biskuit Kombinasi Alga Merah (*Eucheuma Denticulatum* (Burman) Collins et Harvey) dan Serbuk Tempe’ disusun untuk memenuhi salah satu syarat meraih gelar Sarjana Farmasi di Jurusan Farmasi Fakultas Kedokteran dan Ilmu Kesehatan UIN Alauddin Makassar.

Dalam penyelesaian skripsi ini, penulis mengalami beberapa hambatan dan kesulitan, berkat bantuan dan dukungan dari berbagai pihak yang senantiasa membantu dan memberi motivasi kepada penulis, sehingga skripsi ini dapat terselesaikan dengan baik. Terima kasih yang sebesar-besarnya penulis ucapkan kepada orang tua tercinta, yaitu bapak Hasri Andi Arsyad, S.E dan ibu Yenni Juhriah, S.Pd.SD yang tidak pernah lelah memberikan dukungan, bantuan, serta kasih sayangnya kepada penulis sehingga dapat menyelesaikan skripsi ini.

Penulis juga mengucapkan terima kasih kepada :

1. Prof. Hamdan Juhannis, M.A.,Ph.D., selaku Rektor Universitas Islam Negeri Alauddin Makassar.
2. Prof. Dr. Mardan, M.Ag., selaku Wakil Rektor I Universitas Islam Negeri Alauddin Makassar.
3. Prof. Dr. Wahyuddin, M.Hum., selaku Wakil Rektor II Universitas Islam Negeri Alauddin Makassar.
4. Prof. Dr. Darussalam, M.Ag., selaku Wakil Rektor III Universitas Islam Negeri Alauddin Makassar.
5. Prof. Dr. H. Kamaluddin Abunawas, M.Ag., selaku Wakil Rektor IV Universitas Islam Negeri Alauddin Makassar.

6. Dr. dr. Syatirah Jalaluddin, M.Kes., Sp.A., selaku Dekan Fakultas Kedokteran dan Ilmu Kesehatan Universitas Islam Negeri Alauddin Makassar.
7. Dr. Apt. Hj. Gemy Nastity Handayani, S.Si., M.Si., selaku Wakil Dekan I Fakultas Kedokteran dan Ilmu Kesehatan Universitas Islam Negeri Alauddin Makassar.
8. Dr. H. M. Faris Satrianegara, S.KM., MARS., selaku Wakil Dekan II Fakultas Kedokteran dan Ilmu Kesehatan Universitas Islam Negeri Alauddin Makassar.
9. Prof. Dr. Mukhtar Lutfi, M.Pd., selaku Wakil Dekan III Fakultas Kedokteran dan Ilmu Kesehatan Universitas Islam Negeri Alauddin Makassar.
10. Apt. Surya Ningsi, S.Si., M.Si., selaku Ketua Prodi Farmasi Fakultas Kedokteran dan Ilmu Kesehatan.
11. Nur Syamsi Dhuha, S.Farm., M.Si., selaku Sekretaris Jurusan Farmasi Fakultas Kedokteran dan Ilmu Kesehatan UIN Alauddin Makassar.
12. Apt. Syamsuri Syakri, S.Farm., M.Si., selaku pembimbing I yang senantiasa membimbing dan meluangkan waktunya demi terselesaikan skripsi ini.
13. Apt. Nur Azizah Syahrana, S.Farm., M.Farm., selaku pembimbing II yang senantiasa membimbing dan meluangkan waktunya demi terselesaikannya skripsi ini.
14. Apt. Alwiyah Nur Syarif, S.Farm., M.Si., selaku Penguji Kompetensi yang telah memberikan kritik dan sarannya demi kesempurnaan skripsi ini.
15. Prof. H. Lomba Sultan., MA, selaku penguji Agama yang telah memberikan kritik dan sarannya demi kesempurnaan skripsi ini.
16. Seluruh Dosen dan Staf Jurusan Farmasi atas ilmu pengetahuan dan segala bantuan yang telah diberikan hingga saat ini.

17. Teman-teman SUSPENSI (Farmasi Angkatan 2018) tak henti-hentinya memberi semangat serta senantiasa saling mendukung dan merangkul dalam tahapan penyusunan skripsi ini.
18. Rahmat Kurniawan yang tak henti-hentinya memberi semangat dan menemani selama tahap penyusunan skripsi ini

Penulis menyadari masih ada kekurangan dalam skripsi ini, Namun besar harapan penulis sekiranya dapat bermanfaat bagi penelitian-penelitian selanjutnya terkhusus di bidang farmasi. Semoga bernilai ibadah di sisi Allah SWT.

Gowa, 05 Mei 2023

Andi Ery Vebrikahasri



UNIVERSITAS ISLAM NEGERI
ALAUDDIN
M A K A S S A R

DAFTAR ISI

KATA PENGANTAR.....	iv
DAFTAR ISI.....	vii
DAFTAR GAMBAR.....	ix
DAFTAR TABEL	x
DAFTAR LAMPIRAN.....	xi
ABSTRAK.....	xii
ABSTRACT.....	xiii
BAB I PENDAHULUAN.....	1
A. Latar Belakang.....	1
B. Rumusan Masalah.....	6
C. Definisi Oprasional dan Ruang Lingkup Penelitian	6
D. Kajian Pustaka	7
E. Tujuan Penelitian	10
F. Manfaat Penelitian	10
BAB II TINJAUAN TEORITIS	11
A. Biskuit.....	11
B. Alga Merah (<i>Eucheuma Denticulatum</i> (Burman) Collins et Harvey)	15
C. Serbuk Tempe.....	18
D. Ekstraksi.....	21
E. Uji Organoleptik	22
F. Uji Proksimat	23
G. Tinjauan Islam	24
BAB III METODE PENELITIAN.....	32
A. Jenis Penelitian.....	32
B. Tempat dan Waktu Penelitian.....	32
C. Variabel Penelitian.....	32
D. Sampel.....	33
E. Instrumen Penelitian	33
F. Prosedur Penelitian	34

G. Rancangan Penelitian.....	35
H. Parameter Penelitian	36
I. Pengolahan Data	44
BAB IV HASIL DAN PEMBAHASAN	45
A. Hasil Penelitian.....	45
B. Pembahasan.....	48
BAB V PENUTUP.....	60
A. Kesimpulan	60
B. Saran	60
DAFTAR PUSTAKA.....	61
LAMPIRAN.....	64
RIWAYAT HIDUP.....	97



DAFTAR GAMBAR

Gambar 1. <i>Biskuit</i>	11
Gambar 2. <i>Alga Merah (Eucheuma Denticulatum (Burman) Collins et Harvey)</i>	15
Gambar 3. <i>Tempe</i>	18
Gambar 4. <i>Ekstraksi Alga Merah</i>	88
Gambar 5. <i>Ekstraksi Tempe</i>	88
Gambar 6. <i>Serbuk Tempe</i>	89
Gambar 7. <i>Pembuatan Biskuit</i>	89
Gambar 8. <i>Skrining Fitokimia</i>	90
Gambar 9. <i>Uji Flavanoid Total dan Fenolik Total</i>	92
Gambar 10. <i>Uji Kadar Air</i>	92
Gambar 11. <i>Uji Kadar Abu</i>	93
Gambar 12. <i>Uji Kadar Protein</i>	93
Gambar 13. <i>Uji Kadar Lemak</i>	93
Gambar 14. <i>Uji Kadar Serat Kasar</i>	94
Gambar 15. <i>Uji Kadar kalori</i>	94
Gambar 16. <i>Uji Organoleptik</i>	95

DAFTAR TABEL

Tabel 1. <i>Syarat Mutu Biskuit (SNI2973-2011)</i>	13
Tabel 2. <i>Komposisi Gizi Tempe</i>	20
Tabel 3. <i>Formulasi Produk Biskuit Kombinasi Alga Merah (Eucheuma Denticulatum (Burman) Collins et Harvey) dan Serbuk Tempe</i>	35
Tabel 4. <i>Hasil Skrining Fitokimia Ekstrak Alga Merah (Eucheuma Denticulatum (Burman) Collins et Harvey) dan Ekstrak Tempe</i>	46
Tabel 5. <i>Hasil Analisis Kadar Flavanoid Total dan Fenolik Total Ekstrak Alga Merah (Eucheuma Denticulatum (Burman) Collins et Harvey)) dan Ekstrak Tempe ...</i>	46
Tabel 6. <i>Hasil Analisis Proksimat Ekstrak Alga Merah (Eucheuma Denticulatum (Burman) Collins et Harvey) dan Serbuk Tempe</i>	46
Tabel 7. <i>Hasil Analisis Organoleptik Produk Biskuit Kombinasi Alga Merah (Eucheuma Denticulatum (Burman) Collins et Harvey) dan Serbuk Tempe</i>	47
Tabel 8. <i>Hasil Analisis Proksimat Produk Biskuit Kombinasi Alga Merah (Eucheuma Denticulatum (Burman) Collins et Harvey) dan Serbuk Tempe</i>	47
Tabel 9. <i>Hasil Analisis Kalori Produk Biskuit Kombinasi Alga Merah (Eucheuma Denticulatum (Burman) Collins et Harvey) dan Serbuk Tempe</i>	48
Tabel 10. <i>Rerata Kandungan Gizi Biskuit</i>	48

DAFTAR LAMPIRAN

Lampiran 1. <i>Kerangka Konsep</i>	64
Lampiran 2. <i>Skema Kerja</i>	65
Lampiran 3. <i>Hasil Uji Organoleptik</i>	72
Lampiran 4. <i>Formulir Uji Organoleptik</i>	78
Lampiran 5. <i>Analisis Proksimat</i>	80
Lampiran 6. <i>Dokumentasi</i>	88
Lampiran 7. <i>Hasil Determinasi</i>	96



ABSTRAK

Nama : Andi Ery Vebrikaahasri

Nim : 70100118055

Judul : Formulasi dan Uji Analisis Kimia Produk Biskuit Kombinasi Alga Merah (*Eucheuma Denticulatum* (Burman) Collins et Harvey) dan Serbuk Tempe.

Biskuit sudah diakui secara luas sebagai makanan ringan yang mudah dicerna, rasa enak dan gampang di peroleh, sehingga semua orang umumnya menyukai produk biskuit. Sebagai makanan ringan yang mudah dicerna diharapkan dapat menyumbangkan energi yang telah dikeluarkan tubuh. Umumnya biskuit kaya akan energi terutama berasal dari sumber karbohidrat dan lemak. Penggunaan bahan lokal dapat dilakukan didalam pembuatan biskuit untuk memanfaatkan produk hasil pertanian di Indonesia. Pembuatan biskuit berbahan dasar alga merah (*Eucheuma Denticulatum* (Burman) Collins et Harvey) dan serbuk tempe baik dilakukan untuk memenuhi kebutuhan gizi. Tujuan penelitian ini yaitu untuk mengetahui tingkat kesukaan panelis terhadap biskuit yang dihasilkan berdasarkan pengujian organoleptik, untuk mendapatkan profil nutrisi dari biskuit yang dihasilkan, dan untuk mendapatkan formulasi terbaik pembuatan biskuit dari alga merah dan serbuk tempe. Parameter yang diamati antara lain yaitu proksimat (kadar air, kadar abu, kadar protein, kadar lemak, kadar serat, kadar karbohidrat, dan kadar kalori), dan organoleptik (warna, rasa, tekstur, dan aroma). Rancangan percobaan yang dilakukan adalah Rancangan Acak Lengkap (RAL) dengan perbandingan 3 formula yaitu F1 (0,08gram: 1,8gram: 30gram), F2 (0,16gram : 1,8gram : 30,5gram), F3 (0,18gram : 1,8gram : 31gram). Hasil uji proksimat berturut-turut yaitu kadar air (6,01% , 10,52% , 8,32%), kadar abu (1,69% , 2,44% , 2,55%), kadar protein (18,90% , 18,03% , 18,10%), kadar lemak (14,10% , 14,87% , 14,37%), kadar serat kasar (1,70% , 1,72% , 1,40%), kadar karbohidrat (65,31% , 64,66% , 64,98%). Sedangkan untuk hasil perhitungan kalori berturut-turut (4341,0 Kkal/Kg, 4399,5 Kkal/Kg, 4424,0 Kkal/Kg).

Kata kunci : Biskuit, Alga Merah (*Eucheuma Denticulatum* (Burman) Collins et Harvey), dan Serbuk Tempe

ABSTRACT

Name : Andi Ery Vebrikahasri

Nim : 70100118055

Title : **Formulation and Test of Chemical Analysis of Biscuit Products
Combination of Red Algae (*Eucheuma Denticulatum* (Burman) Collins
et Harvey) and Tempeh Powder**

Biscuits have been widely recognized as light foods that are easy to digest, taste good and are easy to obtain, so that everyone generally likes biscuit products. As a snack that is easily digested, it is hoped that it can contribute the energy that has been released by the body. In general, biscuits are rich in energy, especially from sources of carbohydrates and fats. The use of local materials can be done in the manufacture of biscuits to utilize agricultural products in Indonesia. Making biscuits based on red algae (*Eucheuma Denticulatum* (Burman) Collins et Harvey) and tempeh powder is a good way to meet nutritional needs. The aims of this study were to determine the level of preference of the panelists for the biscuits produced based on organoleptic testing, to obtain the nutritional profile of the biscuits produced, and to obtain the best formulation for making biscuits from red algae and tempeh powder. Parameters observed included proximate (moisture content, ash content, protein content, fat content, fiber content, carbohydrate content, and calorie content), and organoleptic (color, taste, texture, and aroma). The experimental design was completely randomized design (CRD) with a comparison of 3 formulas, namely F1 (0.08 gram : 1.8 gram : 30 gram), F2 (0.16 gram : 1.8 gram : 30.5 gram), F3 (0,18 gram : 1,8gram : 31gram). The results of the proximate test were water content (6,01%, 10,52%, 8,32%), ash content (1,69%, 2,44%, 2,55%), protein content (18, 90% , 18.03% , 18.10%), fat content (14.10% , 14.87% , 14.37%), crude fiber content (1,70% , 1.72% , 1.40 %), carbohydrate content (65.31%, 64.66%, 64.98%). As for the calorie calculation results respectively (4341.0 Kcal/Kg, 4399.5 Kcal/Kg, 4424.0 Kcal/Kg).

Keywords : *Biscuit, Red Algae (Eucheuma Denticulatum (Burman) Collins et Harvey) and Tempeh Powder*

BAB I

PENDAHULUAN

A. Latar Belakang

Kesadaran masyarakat akan kesehatan membuat pola konsumsi masyarakat beralih ke bahan-bahan alami (*back to nature*). Pola konsumsi masyarakat modern dengan kandungan protein, lemak, gula, dan garam yang tinggi tetapi miskin serat beralih ke pola tradisional yang banyak mengandung serat pangan. Di sisi lain perkembangan ilmu pengetahuan dan teknologi yang semakin pesat menyebabkan pola konsumsi kearah makanan cepat saji (*fast food*). Pola konsumsi demikian dapat menimbulkan penyakit degeneratif berkaitan dengan kurangnya asupan serat pangan dalam tubuh. Salah satu produk pangan yang dapat dikonsumsi secara instan dan dijadikan pangan untuk sarapan oleh beberapa kalangan yaitu biskuit (Fadilah, 2019).

Biskuit merupakan salah satu cemilan utama yang dikonsumsi oleh penduduk Indonesia. Tingginya peminat biskuit memberikan suatu kelebihan terhadap produk ini. Biskuit merupakan makanan yang tergolong makanan panggang atau kering. Biskuit dibuat dari bahan dasar tepung dan bahan tambahan lainnya sehingga membentuk sebuah formula dan menghasilkan suatu produk dengan struktur tertentu (Kusumawardani, 2018).

Biskuit sudah diakui secara luas sebagai makanan ringan yang mudah dicerna rasa enak dan gampang diperoleh sehingga semua orang umumnya menyukai produk biskuit. Biskuit merupakan produk kering yang memiliki kadar air rendah yaitu kurang dari 5%. Menurut saksono (2012) menyatakan bahwa berdasarkan data asosiasi industri, tahun 2012 konsumsi biskuit diperkirakan meningkat 5-8% didorong oleh kenaikan

konsumsi kosmetik. Biskuit sering dikonsumsi sebagai makanan selingan disamping makanan pokok. Sebagai makanan selingan, diharapkan dapat menyumbangkan energi dan sebagai pengganti energi yang telah dikeluarkan.

Biskuit kaya akan energi terutama berasal dari sumber karbohidrat dan lemak. Selain itu protein juga digunakan sebagai bahan bakar apabila keperluan energi tubuh tidak terpenuhi oleh karbohidrat dan lemak. Sumber protein berasal dari kacang-kacangan dan sumber iodium yang berasal dari tanaman laut yang dapat dikombinasikan dalam pembuatan biskuit (Azzahrah, 2019).

Bahan baku pembuatan biskuit yaitu tepung terigu yang berasal dari gandum. Kebutuhan gandum sebagai bahan baku tepung terigu diprediksi semakin meningkat, seiring dengan pertumbuhan penduduk di Indonesia. Kebutuhan tepung terigu di Indonesia semakin meningkat setiap tahunnya, hal ini disebabkan karena semakin beraneka ragamnya produk makanan yang berbahan dasar tepung terigu. Disisi lain, lahan di Indonesia sangat sulit untuk memproduksi gandum mengingat tanaman ini hanya dapat tumbuh dan subur dikawasan subtropis, sehingga impor gandum dipastikan akan meningkat. Biskuit memerlukan pengembangan pangan lokal untuk menggantikan tepung terigu yaitu menjadi bahan utama dalam pengolahannya, hal tersebut dikarenakan tepung terigu yang berasal dari gandum yang tidak dapat di tanam di Indonesia sehingga harus diekspor di Negara lain (Fatmala, 2017). Indonesiaa terkenal akan keanekaragaman hayati yang dimiliki, salah satunya sagu. Tanaman sagu banyak tumbuh di Wilayah Indonesia seperti, Sulawesi, Papua, Maluku, Riau, dan Kalimantan. Maka dari itu tanaman sagu sangat potensial untuk di kembangkan sebagai bahan alternatif (Heryani, 2017).

Sagu merupakan salah satu sumber karbohidrat yang tinggi setara dengan beras makanan pokok sehari-hari. Selain karbohidrat tepung sagu juga mengandung komponen lain seperti fosfor dan mineral. Bahan dasar biskuit yang menggunakan 100% sagu akan menghasilkan produk yang mengandung karbohidrat tinggi tetapi rendah akan kandungan gizi lain dan memiliki tekstur yang rapu. Maka dari itu produk biskuit yang akan dihasilkan dalam penelitian ini difortifikasi atau diperkaya kandungan gizinya dengan penambahan ekstrak alga merah (*Eucheuma Denticulatum* (Burman) Collins et Harvey) dan serbuk tempe (Heryani, 2017).

Sulawesi Selatan merupakan fokus utama pertumbuhan laut di Indonesia dengan komitmen terbesar (29%) pada tahun 2016. Di Provinsi Sulawesi Selatan Daerah Penghasil rumput laut (alga) adalah Kabupaten Bulukumba, Jeneponto, Takalar dan Luwu (Qalsum, 2018). Bulukumba merupakan salah satu daerah Sulawesi Selatan yang melakukan kegiatan usahatani rumput laut (alga). Produksi rumput laut di Kabupaten Bulukumba pada tahun 2016 sebanyak 158.440 ton atau sekitar 6,71% dari total produksi rumput laut (alga) di Provinsi Sulawesi Selatan. Pemanfaatan rumput laut dapat dimaksimalkan dengan mengkreasikan produk olahan rumput laut (alga) untuk meningkatkan daya guna serta nilai ekonomis dari rumput laut (alga). Salah satunya yaitu dengan cara mengolah rumput laut (alga) jenis (*Eucheuma Denticulatum* (Burman) Collins et Harvey) sebagai bahan campuran dalam pembuatan suatu produk (Amanda, 2020).

Rumput laut (alga) secara tradisional telah lama digunakan sebagai bahan makanan dan obat-obatan, karena kaya akan mineral, elemen makro dan mikro lainnya. Beberapa jenis alga mengandung mineral penting yang berguna untuk metabolisme tubuh

seperti iodin, kalsium dan selenium. Seiring dengan perkembangan zaman alga tidak hanya dikonsumsi secara langsung, melainkan dapat diolah menjadi sebuah produk. Pemanfaatan alga dapat dimaksimalkan dengan diverifikasi produk olahan alga yang merupakan salah satu upaya untuk meningkatkan daya guna, nilai gizi, dan nilai ekonomis alga. Usaha diverifikasi tersebut adalah dengan mengolah alga menjadi salah satu bahan pembuatan produk biskuit. Alga merah (*Euclima Denticulatum* (Burman) Collins et Harvey) berperan penting pada industri bioteknologi karena sebagai sumber agar dan agrose yang banyak digunakan pada industri makanan, farmasetika, dan kosmetik. *Euclima Denticulatum* (Burman) Collins et Harvey atau nama lain dari *Euclima spinosum* memiliki struktur keragenan terdiri dari polisakarida sulfat. *Euclima spinosum* juga memiliki metabolit sekunder yang diaman metabolit sekunder dapat menjadi sumber potensial. Metabolit sekunder digunakan sebagai senyawa antioksidatif, anti bakteri, antitumor, anti hiperkolesterolemia, antiimplamasi dan aktivitas penghambat amilase. Senyawa metabolit sekunder yang kandung dalam *Euclima spinosum* adalah alkaloid, flavonoid, isoprenoid, mono terpen, diterpen, dan myrcene (Inayah, 2021).

Produk biskuit dengan penambahan alga merah *Euclima denticulate* (N.L. Burman) diharapkan mampu memberikan nilai tersendiri supaya menarik minat konsumen dengan adanya inovasi sebagai pangan fungsional. Menurut Kesuma (2015) biskuit rumput laut (alga) tidak lagi makanan sumber energi, tetapi juga sebagai sumber zat gizi lain yang sangat diperlukan oleh tubuh. Salah satu zat gizi yang diperlukan adalah serat. Serat mempunyai peranan penting bagi kesehatan tubuh, terutama dalam proses pencernaan makanan dalam tubuh. Serat terlarut rumput laut (alga) ini mempunyai

kemampuan mengikat air yang besar disebabkan sifat hidrokoloid yang dimilikinya, sehingga konsumsi rumput laut (alga) dalam diet harian akan dapat mengikat air dari makanan dan mempersingkat keberadaan makanan di kolon sehingga dapat mengurangi resiko kanker kolon (Erniati, 2016). Maka dari itu biskuit dengan penambahan rumput laut (alga) sangat cocok untuk program diet sehat (Chandini, 2019). Selain alga merah penambahan bahan baku lain juga dapat ditambahkan dalam pembuatan biskuit terutama bahan yang dapat memperbaiki tekstur biskuit seperti kedelai (Ara, 2018).

Kacang kedelai merupakan jenis kacang-kacangan yang tinggi akan protein, bahkan nilai Protein Efisiensi Rasio (PER) pada kacang kedelai setara dengan protein hewani, kacang kedelai dapat difermentasikan menjadi tempe. Tempe adalah makanan tradisional yang dihasilkan dari fermentasi biji kedelai atau bahan-bahan lainnya, fermentasi menggunakan beberapa jenis kapang *Rhizopus*. Didalam tempe kandungan gizinya lebih baik dibandingkan dengan kedelai dan produk turunan lainnya. Kandungan tersebut diantaranya ialah Vitamin B2, Vitamin B12, Niasin, dan juga asam pantorenat (Azzahrah, 2019).

Pembuatan biskuit kombinasi berbahan dasar alga merah dan serbuk tempe baik digunakan sebagai cemilan yang kaya akan gizi. Alga merah jenis *Eucheuma Denticulatum* (Burman) Collins et Harvey mengandung senyawa metabolit sekunder alkaloid, flavonoid, isoperenoid, monoterpen, diterpen, dan myrcene. Dan serbuk tempe berfungsi sebagai sumber protein yang baik. Kedua bahan tersebut memiliki kandungan yang baik untuk tubuh sehingga baik dikonsumsi sebagai cemilan. Berdasarkan uraian tersebut, maka perlu dilakukan penelitian untuk menentukan formula yang sesuai dalam

pembuatan biskuit, untuk mengetahui tingkat penerimaan konsumen terhadap biskuit kombinasi alga merah dan serbuk tempe.

B. Rumusan Masalah

1. Formula manakah yang terbaik berdasarkan uji organoleptik dan proksimat dari pembuatan produk biskuit kombinasi alga merah dan serbuk tempe?
2. Bagaimana hasil analisis produk biskuit kombinasi alga merah dan serbuk tempe?

C. Definisi Oprasional dan Ruang Lingkup Penelitian

1. Definisi Oprasional

Pada penelitian ini digunakan beberapa istilah, agar tidak terjadi kekeliruan penafsiran pembaca terhadap variable-variabel dalam judul, dengan demikian penjelasan mengenai istilah yang digunakan dalam penelitian adalah sebagai berikut:

a. Formulasi

Formulasi adalah salah satu kegiatan dalam pembuatan sediaan dimana menitikberatkan pada kegiatan merancang komposisi bahan, baik bahan aktif maupun bahan tambahan yang diperlukan untuk membuat sediaan tertentu yang meliputi nama dan takaran bahan, dimana penentuan bahan harus selalu melewati proses studi preformulasi.

b. Uji Analisis

Uji Analisis atau Evaluasi adalah tahap akhir produksi dimana menekankan pada kegiatan pemastian dan pemeriksaan sediaan telah sesuai dengan spesifikasi mutu standar sediaan baik secara nasional maupun internasional.

c. Biskuit

Biskuit adalah kue kering yang renyah, manis dan gurih terbuat dari adonan tepung terigu, margarin, kuning telur dan gula halus.

d. Alga Merah (*Eucheuma Denticulatum* (Burman) Collins et Harvey)

Alga merah (*Eucheuma Denticulatum* (Burman) Collins et Harvey) atau nama lain dari *Eucheuma spinosum* merupakan salah satu spesies ganggang merah dan salah satu sumber utama karaginan iota. Spesies ini umumnya dikenal dengan *Eucheuma Spinosum* saat dibudidayakan dan dapat ditemukan dalam berbagai warna: coklat, hijau, dan merah (Collins, 2022).

e. Serbuk Tempe

Serbuk tempe merupakan tempe segar yang diproses melalui tahap pengirisan, pengeringan, penggilingan, dan penyaringan hingga menjadi serbuk.

2. Ruang Lingkup Penelitian

Ruang lingkup penelitian ini meliputi rancangan formula serta uji analisis kimia produk biskuit kombinasi alga merah (*Eucheuma Denticulatum* (Burman) Collins et Harvey) dan serbuk tempe.

D. Kajian Pustaka

1. Penelitian ini dilakukan oleh Nurwahyuni pada tahun 2021 yang diterbitkan oleh Universitas Negeri Makassar dalam jurnal Teknologi Pangan tentang “Inovasi Pembuatan Biskuit Dengan Substitusi Tempe Dan Analisis kandungan Gizi” merupakan penelitian eksperimen yang menggunakan rancangan percobaan RAL (Rancangan Acak Lengkap) metode pengumpulan data *score sheet* dan teknis analisis data yang digunakan analisis mean, uji beda Anova, dan uji duncan. Penelitian ini

dilakukan di Laboratorium Pendidikan Kesejahteraan Keluarga Fakultas teknik Universitas Negeri Makassar. Berdasarkan hasil penelitian hasil daya terima uji organoleptik mutu kesukaan dari biskuit substitusi tepung tempe terpilih FT3 30% dengan nilai rata-rata warna 4,69, aroma 5, tekstur 5,19, rasa 4,36, *over all* 3,86, uji hedonik 6,2. hasil dari perbedaan biskuit bergizi FT3 yang terpilih substitusi 30% tepung tempe dari segi warna, aroma, tekstur, rasa, *over all*, uji hedonik semua menunjukkan perbedaan ($p < 0,01$). Hasil uji kandungan gizi biskuit tepung tempe terpilih FT3 dengan nilai protein 10,28%, lemak 10,42%, karbohidrat 77,35%, air 4,55%, dan abu 10%, *zink* 15,64mg/kg, kalsium 0,67%.

2. Penelitian ini dilakukan oleh Azzahrah tahun 2019 yang diterbitkan oleh Universitas Hasanuddin dalam jurnal Teknologi Pangan tentang “ Formulasi Pembuatan Biskuit Berbahan Baku Ubi Ungu (*Dioscorea Alata*), Rumput Laut (*Eucheuma Cattonii*), dan Tempe Kedelai (*Glycine Max*)” merupakan penelitian eksperimen yang menggunakan rancangan percobaan RAK (Rancangan Acak Kelompok) dengan tiga kali ulangan yang terdiri dari 5 taraf perlakuan dengan perbandingan formula tepung ubi ungu, tempe, dan tepung rumput laut yaitu A0 (50% : 0% : 0%), A1 (25% : 5% : 20%), A2 (25% : 10% : 15%), A3 (25% : 15% : 10%) dan A4 (25% : 15% : 10%). Penelitian ini dilakukan di Balai Besar industri Hasil Perkebunan, Laboratorium Pengolahan Pangan, Laboratorium Kimia Analisis dan Pengawasan Mutu Pangan, dan Laboratorium Pengembangan Produk Universitas Hasanuddin, dengan jangka waktu penelitian dari bulan Desember 2018 hingga Mei 2019. Berdasarkan hasil penelitian menarik kesimpulan bahwa Formulasi terbaik pada biskuit dari tepung ubi ungu, tempe, dan tepung rumput laut yaitu formulasi pada konsentrasi A2 (tepung ubi ungu

25% : tempe 10% : tepung rumput laut 15%) dengan tingkat kesukaan panelis terhadap tekstur (3,69%), rasa (3,17%), warna (3,22%), dan aroma (3,05%). Karakteristik biskuit yang dihasilkan memiliki warna ungu kecoklatan dan memiliki kriteria kompak. Sedangkan dari segi proksimat hasil yang diperoleh dari formulasi terbaik yaitu karbohidrat sebesar 61,08%, kadar air sebesar 3,26%, kadar abu sebesar 1,58%, kadar protein sebesar 14,05%, kadar lemak sebesar 18,12%, kalori sebesar 463,60 kkal, dan kadar iodium 102,2500 µg dengan Maksimal per sajian sebanyak 43,14g (21 keping).

3. Penelitian ini dilakukan oleh Kesuma pada tahun 2015 yang diterbitkan oleh Media Gizi Indonesia tentang “Pengaruh Substitusi Rumput Laut (*Eucheuma Cattonii*) dan Jamur Tiram (*Pleurotus Ostreatus*) Terhadap Daya Terima dan Kandungan Serat pada Biskuit” merupakan penelitian ekperimental laboratorium yang bertujuan untuk mengetahui daya terima dan kandungan serat biskuit dengan substitusi rumput laut dan jamur tiram. Menggunakan rancangan penelitian Rancangan Acak Lengkap (RAL) dengan 3 perlakuan dan 4 kali pengulangan. Perlakuan substitusi tepung garut, rumput laut, dan jamur tiram yang diterapkan adalah F1 (25%:50%:25%), F2 (25%:45%:30%), F3 (25%:40%:35%). Penelitian ini dilakukan di Laboratorium Gizi Fakultas Kesehatan Masyarakat Universitas Airlangga Surabaya. Berdasarkan hasil penelitian maka dapat disimpulkan bahwa biskuit F3 dengan substitusi 40% rumput laut dan 35% jamur tiram memiliki daya terima yang tinggi dibandingkan dengan formula lain dengan kandungan serat sebesar 9,09g per takaran saji (50g) menurut perhitungan tabel komposisi pangan Indonesia. Kandungan serat pada biskuit substitusi ini lebih tinggi jika dibandingkan dengan produk biskuit komersial.

E. Tujuan Penelitian

Tujuan yang ingin dicapai dari penelitian ini sebagai berikut:

1. Untuk mengetahui formula manakah yang terbaik berdasarkan uji organoleptik dan proksimat dari pembuatan produk biskuit kombinasi alga merah (*Eucheuma Denticulatum* (Burman) Collins et Harvey) dan serbuk tempe.
2. Untuk mengetahui bagaimana hasil analisis produk biskuit kombinasi alga merah (*Eucheuma Denticulatum* (Burman) Collins et Harvey) dan serbuk tempe.

F. Manfaat Penelitian

1. Secara Teoritis

Mampu sebagai pijakan dan referensi pada penelitian-penelitian selanjutnya yang berhubungan dengan formulasi produk biskuit kombinasi alga merah dan serbuk tempe, serta menjadi bahan kajian lebih lanjut.

2. Secara Praktisi

Mampu menambah wawasan bagi peneliti terkait formulasi terbaik dari produk biskuit kombinasi alga merah dan serbuk tempe, serata sebagai pertimbangan bagi tenaga kesehatan mengenai formulasi terbaik produk biskuit kombinasi alga merah dan serbuk tempe.

BAB II

TINJAUAN TEORITIS

A. Biskuit



Gambar 1. Biskuit
(Dokumen Pribadi)

Biskuit merupakan salah satu makanan ringan yang banyak dikonsumsi oleh masyarakat. Produk ini merupakan produk kering yang memiliki kadar air rendah yaitu kurang dari 5%. Produk ini dapat dikonsumsi oleh semua kalangan usia, baik bayi hingga kalangan dewasa dengan jenis biskuit yang berbeda (Setyowati, 2014). Biskuit merupakan produk bakeri kering yang dibuat dengan cara memanggang adonan yang terbuat dari tepung terigu (dapat dilakukan substitusi) dan menggunakan bahan tambahan pangan lain yang diizinkan (SNI, 2011). Bahan-bahan yang dapat digunakan dalam pembuatan biskuit antara lain margarin, susu bubuk, gula halus, kuning telur, garam, dan baking powder. Setiap bahan yang digunakan dalam pembuatan biskuit, memiliki fungsi masing-masing.

Bahan baku utama pembuatan biskuit adalah tepung dan biasanya menggunakan tepung terigu. Dalam menunjang program diversifikasi pengolahan dan pemanfaatan

berbagai jenis bahan pangan sumber karbohidrat seperti, umbi-umbian, pisang, dan lain-lain terus dikembangkan dalam berbagai bentuk pangan olahan. Pengolahan pangan sumber karbohidrat menjadi tepung selain memperpanjang masa simpan karena kadar airnya yang rendah, juga memberi peluang untuk dikembangkan berbagai jenis makanan, diantaranya biskuit. Umumnya biskuit yang beredar di pasaran terbuat dari tepung terigu yang mengandung gluten dan adanya penambahan susu (mengandung kasein) (Thomas, 2017).

Biskuit disukai oleh seluruh kalangan usia karena rasanya yang enak, bervariasi, bentuk beranekaragam, harga relatif murah, cukup mengenyangkan, hingga kandungan gizi yang lengkap. Biskuit mudah dibawa dan umur simpannya yang relatif lama (Fajar, 2013). Kualitas biskuit dapat diukur melalui sifat kimia yang menentukan zat gizi dari biskuit, sifat fisik dari biskuit meliputi tekstur dan warna dari biskuit, serta sifat organoleptik dari biskuit yang menentukan penerimaan biskuit tersebut terhadap konsumen (Fridata, 2014).

Menurut SNI 2973-2011, biskuit merupakan produk makanan kering yang dibuat dengan cara memanggang adonan yang terbuat dari bahan dasar tepung terigu atau substitusinya, minyak atau lemak dengan atau tanpa penambahan bahan pangan lain yang diizinkan. Biskuit terbuat dari bahan dasar tepung terigu yang ditambahkan dengan bahan-bahan tambahan lain, seperti gula, telur, margarin, *emulsifier*, *shortening* serta bahan citarasa. Biskuit merupakan salah satu produk makanan yang sangat diterima baik oleh masyarakat, karena memiliki masa simpan yang lama, mudah dikonsumsi dimana dan kapan saja. Biskuit dapat menjadi salah satu media dalam perbaikan zat gizi apabila ditambahkan dengan beberapa bahan tertentu (Fatmala, 2017). Biskuit dikatakan

berkualitas jika setidaknya sudah memenuhi standar yang ditetapkan oleh instansi atau peraturan Negara terkait.

Berdasarkan standar Nasional Indonesia 2973 tahun 2011 tentang syarat mutu biskuit dapat dilihat pada tabel berikut :

Tabel 1. Syarat Mutu Biskuit (SNI2973-2011)

Kriteria	Persyaratan
Kedaaan	
Bau	Normal
Rasa	Normal
Warna	Normal
Kadar Air (b/b)	Maksimal 5%
Kadar Abu (b/b)	Maksimum 1,6%
Protein (b/b)	Minimum 9%
lemak (b/b)	Minimum 9,5%
Serat Kasar	Maksimal 0.5%
Karbohidrat (b/b)	Minimum 70%
Energi (Kkal/g)	Minimum 400

Penggolongan biskuit seperti diatur dalam SNI 2973 tahun 2011 adalah sebagai berikut:

1. Biskuit keras

Biskuit yang dibuat dari adonan keras, berbentuk pipih, bila dipatahkan penampang potongannya bertekstur padat, dapat berkadar lemak tinggi atau rendah

2. Crackers

Biskuit yang dibuat dari adonan keras melalui proses fermentasi atau pemeraman, berbentuk pipi yang rasanya lebih mengarah keras asin dan renyah, serta bila dipatahkan penampang potongannya berlapis-lapis.

3. Cookies

Biskuit yang dibuat dari adonan lunak, berkadar lemak tinggi, renyah dan bila dipatahkan penampang potongannya bertekstur kurang padat.

4. Wafer

Biskuit yang dibuat dari adonan cair, berpori-pori kasar, renyah dan bila dipatahkan penampang potongannya berongga-rongga (Azzahrah, 2019).

B. Alga Merah (*Eucheuma Denticulatum* (Burman) Collins et Harvey)



Gambar 2. Alga Merah (*Eucheuma Denticulatum* (Burman) Collins et Harvey)
(Dokumen Pribadi)

Rumput Laut atau *algae* merupakan tumbuhan laut yang tidak dapat dibedakan antara akar, daun, dan batang, sehingga seluruh tubuhnya disebut *thallus*. Berdasarkan kandungan pigmen yang terdapat dalam *thallus*, rumput laut (alga) terdiri atas *Chlorophyceae* (alga hijau), *Rhodophyceae* (alga merah), dan *Phaeophyceae* (alga coklat) (Mauli, 2019).

Eucheuma Denticulatum (Burman) Collins et Harvey merupakan salah satu spesies gangga merah dan salah satu sumber utama karaginan iota. Spesies ini umumnya dikenal dengan *Eucheuma Spinosum* saat dibudidayakan dan dapat ditemukan dalam berbagai warna: coklat, hijau, dan merah (Collins, 2022).

Klasifikasi alga merah (*Eucheuma Denticulatum* (Burman) Collins et Harvey) adalah sebagai berikut:

Divisi : *Rhodopyta*

Class : *Rhodophyceae*

Genus : *Eucheuma*

Spesies : (*Eucheuma Denticulatum* (Burman) Collins et Harvey) (Collins, 2022).

Ciri umum *Eucheuma Denticulatum* (Burman) Collins et Harvey adalah mempunyai bentuk *thallus* silindris atau pipih, percabangannya tidak teratur dan kasar. *Thallus* mempunyai banyak cabang tidak beraturan, tegak/kaku, dengan ujung cabang meruncing. Pada cabang banyak dijumpai tonjolan (duri lunak) yang duduk berkarang mengelilingi cabang, terutama dibagianujung cabang. Dibandingkan dengan *Eucheuma cattonii*, duri yang ada pada *Eucheuma Denticulatum* (Burman) Collins et Harvey lebih banyak (Collins, 2022).

Eucheuma Denticulatum (Burman) Collins et Harvey atau nama lain dari *Eucheuma spinosum* merupakan alga penghasil keragenan. Keragenan merupakan polimer alami dengan banyak fungsi untuk aditif, produk makanan dan industry farmasi, struktur keragenan terdiri dari polisakarida sulfat. *Eucheuma spinosum* juga memiliki metabolit sekunder yang dimana metabolit sekunder dapat menjadi sumber potensial. Metabolit sekunder digunakan sebagai senyawa anti oksidatif, anti bakteri, antitumor, anti hiperkolesterolemia, anti inflamasi dan aktivitas penghemat amilase. Senyawa metabolit Sekunder yang terkandung dalam *Eucheuma spinosum* yaitu alkaloid, flavonoid, isoprenoid, mono terpen, diterpen, dan myrcene (Inayah, 2021).

Biskuit rumput laut (alga) tidak hanya menjadi makanan sumber energy, tetapi juga sebagai sumber zat gizi lainnya yang sangat diperlukukan oleh tubuh salah satu zat gizi yang dibutuhkan oleh tubuh yaitu serat. Serat mempunyai peranan penting bagi kesehatan tubuh, terutama dalam proses pencernaan makanan didalam tubuh. Kekurangan asupan serat dapat menyebabkan konstipasi, diabetes mellitus, penyakit jantung serta batu ginjal. Manfaat dari serat rumput laut (alga) bagi kesehatan berkaitan

dengan sifat fisiko-kimianya, terutama daya serap air, viskositas, fermentabilitas, dan kapasitas penukar ionnya. Serat terlarut rumput laut (alga) ini mempunyai kemampuan mengikat air yang besar disebabkan sifat hidrokoloid yang dimilikinya, sehingga konsumsi rumput laut (alga) dalam diet harian akan dapat mengikat air dari makanan dan mempersingkat keberadaan makanan di kolon sehingga dapat mengurangi resiko kanker kolon (Erniati, 2016). Selain fungsi rumput laut (alga) sebagai kesehatan, kandungan keraginan pada *Eucheuma spinosum* dimanfaatkan sebagai bahan emulsifier untuk meningkatkan nilai minat konsumsi masyarakat. Menurut Agustin (2017) pada biskuit kering yang diberi karagenan akan menghasilkan produk biskuit yang lebih renyah dari produk biskuit kering tanpa karagenan. Sehingga penggunaan karagenan yang bersifat emulsifier dapat meningkatkan mutu biskuit dan makanan beragi. Penggunaan emulsifier yang bersifat mengaerasi roti menyebabkan makanan akan mekar berongga udara sehingga menjadikan volume biskuit akan membesar yang menyebabkan kue akan menjadi renyah, tekstur lebih lunak dan halus, serta tidak berkerah (Chandini, 2019).

C. Serbuk Tempe



Gambar 3. Tempe
(Sumber: Google 2022)

Tempe adalah makanan tradisional yang dihasilkan dari fermentasi biji kedelai atau beberapa bahan tambahan lainnya. Fermentasi menggunakan beberapa jenis kapang *Rhizopus*, seperti *Rhizopus oligosporus*, *Rhizopus oryzae*, *Rhizopus stolonifer*, dan beberapa *Rhizopus* lainnya. Dimana pada proses fermentasi akan menjadi hidrolisis senyawa-senyawa kompleks menjadi sederhana, sehingga baik untuk dicerna. Tempe merupakan makanan yang kaya akan serat pangan, kalsium, vitamin B, dan zat besi. Tempe selain sebagai alternatif untuk mencakupi kebutuhan protein juga memiliki nilai obat seperti antibiotika untuk menyembuhkan infeksi, antioksidan untuk menangkap radikal bebas (Azzahrah, 2019).

Tempe yang baik adalah tempe yang tampak kompak, seluruh badan diselimuti miselium kapang yang berwarna putih, tidak bernoda hitam akibat timbulnya spora, tidak berlendir, mudah diiris, tidak busuk, dan tidak berbau amoniak. Proses pembuatan tempe meliputi beberapa tahap yaitu perebusan kedelai, perendaman, pengupasan kulit kedelai, penirisan dan pendinginan, inokulasi dengan kapang tempe, pengemasan dan inkubasi selama 36 jam. Pembuatan tempe dengan cara fermentasi meningkatkan kadar padatan terlarut, nitrogen terlarut, asam amino bebas, asam lemak bebas, nilai cerna, nilai

efisiensi protein, serta skor proteinnnya. Berdasarkan beberapa penelitian, zat gizi tempe lebih mudah dicerna, diserap, dan dimanfaatkan tubuh dibandingkan dengan yang ada dalam kedelai. Ini telah dibuktikan pada balita yang penderita gizi buruk dan diare.

Di dalam tempe kandungan nilai gizinya lebih baik dibandingkan dengan kedelai dan produk turunan lainnya. Kandungan tersebut diantaranya ialah Vitamin B2, Vitamin B12, Niasin, dan juga asam pantorenat. Bahkan hasil analisis, gizi tempe menunjukkan kandungan niasin sebesar 1.13 mg/100gram berat tempe yang dimakan. Kandungan ini meningkat 2 kali lipat setelah kedelai difermentasikan menjadi tempe. Karena kadar niasin pada kedelai hanya berkisar 0,58 mg/100 gram. Kandungan tempe baik untuk anak-anak, dewasa muda, maupun para lansia, sehingga tempe bisa dikatakan sebagai makanan semua kelompok usia. Selain itu, tempe juga mengandung tinggi protein. Seratus gram tempe mengandung 18,3 hingga 21gram protein. Kandungan ini tinggi jika dibandingkan dengan sumber protein lainnya seperti daging sapi (18,8 gram), daging kerbau (18,7 gram), ayam (18,2 gram), dan daging domba (17,1 gram). Selain itu, kandungan kalsium dan karbohidrat pada tempe juga tinggi yaitu 129 mg kalsium dan 12,7gram karbohidrat dalam setiap 100 gram tempe. Selain itu, kandungan gizi tempe yang lebih tinggi juga dapat dilihat dari meningkatnya kadar padatan terlarut, nitrogen terlarut, asam amino bebas, asam lemak bebas, nilai cerna, nilai efisiensi protein, serta skor proteinnnya. Selain itu, tempe juga lebih mudah dicerna jika dibandingkan kedelai

Selain itu, tempe sendiri dapat dibuat menjadi tempe yang dalam pembuatan beberapa makanan, seperti biskuit, dapat menggantikan tepung terigu sebagai bahan baku. Serbuk Tempe sendiri adalah serbuk yang diperoleh dari tempe segar yang diproses melalui tahap pengirisan, pengeringan, penggilingan, dan penyaringan (Azzahrah, 2019).

Tabel 2. Komposisi Gizi Tempe (Azzahrah, 2019)

Zat Gizi	Jumlah
Protein (%)	46,1
Lemak (%)	22,7
Karbohidrat (%)	10,1
Kadar Air (%)	4,1
Serat Makanan (%)	1,4
Vitamin E (mg/100g)	39,4
P (mg/100)	340,8
Ca (mg/100)	149,0

Tempe memiliki banyak manfaat untuk kesehatan. Manfaat tersebut antara lain adalah:

1. Kandungan zat besi, flavonoid yang bersifat antioksidan sehingga mampu untuk menurunkan tekanan darah.
2. Kandungan kalsium yang tinggi, sehingga mampu untuk mencegah terjadinya osteoporosis.
3. Menanggulangi anemia. Anemia ditandai dengan penurunan kadar haemoglobin darah dikarenakan kurangnya zat besi (Fe), Tembaga (Cu), Seng (Zn), protein, asam folat dan vitamin B12. Dimana kandungan ini terdapat pada tempe.
4. Antioksidan tinggi, sehingga bisa mencegah terjadinya kanker dan juga proses penuaan dini.
5. Bersifat hipokolesterolemik, kandungan asam lemak jenuh ganda pada tempe mampu untuk menurunkan kadar kolesterol tubuh.

6. Kandungan superoksida dismutase yang dapat mengendalikan radikal bebas, sehingga baik bagi penderita kelainan jantung.
7. Mencukupi kebutuhan gizi seimbang sehari-hari.
8. Kapang tempe *Rhizopus* sp bersifat sebagai antibakterial atau antibiotika, sehingga mampu untuk mengurangi terjadinya infeksi

D. Ekstraksi

Ekstraksi merupakan proses pemisahan bahan dari campurannya dengan menggunakan pelarut yang sesuai. Proses ekstraksi dihentikan ketika tercapai kesetimbangan antara konsentrasi senyawa dalam pelarut dengan konsentrasi dalam sel tanaman. Setelah proses ekstraksi, pelarut dipisahkan dari sampel dengan penyaringan. Ekstrak awal sulit dipisahkan melalui teknik pemisahan tunggal untuk mengisilasi senyawa tunggal. Oleh karena itu, ekstrak awal perlu dipisahkan ke dalam fraksi yang memiliki polaritas dan ukuran molekul yang sama (Mukhriani, 2014).

Ekstraksi adalah proses pemisahan suatu zat dari campurannya dengan menggunakan pelarut. Pelarut yang digunakan harus dapat mengekstrak substansi yang diinginkan tanpa melarutkan material lainnya (Romadhoni, 2017). Metode ekstraksi yang digunakan untuk menarik senyawa tertentu dari suatu bahan harus disesuaikan dengan tekstur, kandungan senyawa, dan sifat dari suatu senyawa yang digunakan. Metode ekstraksi ada berbagai cara yaitu, cara dingin seperti maserasi dan perkolasi, cara panas seperti digesti, refluks, Soxhletasi, infus dan dekok (Soepudin, 2020).

Metode ekstraksi digesti atau biasa di sebut dengan metode ekstraksi maserasi kinetik. Maserasi kinetik merupakan metode ekstraksi dengan menggunakan pengadukan secara kontiniu dan menggunakan temperature panas yang lebih tinggi dari suhu kamar. Secara umum dilakukan pada suhu 40-50°C (Depkes RI, 2000).

E. Uji Organoleptik

Uji penerimaan menyangkut penilaian seseorang akan suatu sifat atau kualitas suatu bahan yang menyebabkan orang menyenangkan. Uji penerimaan lebih subjektif dari pada uji perbedaan. Uji kesukaan ini disebut juga uji hedonik, pada pengujian ini panelis bertugas untuk mengemukakan tanggapan pribadinya (suka/tidak suka), sehingga diperoleh tingkat kesukaan. Tingkat-tingkat kesukaan ini disebut sebagai skala hedonik yang dapat direntangkan menurut rentangan skala yang dikehendaki. Skala-skala ini kemudian ditransformasikan menjadi skala numerik dengan angka menaik menurut tingkat kesukaan sehingga diperoleh data numerik. Data-data tersebut diinterpretasikan dengan menggunakan analisis statistik. Uji *Friedman* dengan tingkat kepercayaan 95% dan dilanjutkan dengan uji *Wilcoxon* yang ada pada aplikasi SPSS. Secara tidak langsung uji hedonik dapat digunakan untuk mengetahui dari suatu produk. Uji ini paling sering digunakan untuk menilai secara organoleptik terhadap produk hasil pengembangan.

Pengujian organoleptik terbagi menjadi beberapa pengujian, di antaranya adalah sebagai berikut :

1. Warna

Warna merupakan visualisasi suatu produk yang langsung terlihat lebih dahulu dibandingkan dengan variabel lainnya. Warna secara langsung akan mempengaruhi

persepsi panelis, secara visual faktor warna akan tampil lebih dahulu dan seringkali menentukan nilai suatu produk.

2. Aroma

Aroma adalah rasa bau yang sangat subjektif serta sulit diukur, karena setiap orang mempunyai sensitifitas dan kesukaan yang berbeda. Menurut Lestari (2015), dalam industri pangan pengujian terhadap aroma dianggap sangat penting karena dengan cepat dapat menghasilkan penilaian terhadap produk tentang diterima atau ditolakny produk tersebut (Azzahrah, 2019).

3. Rasa

Rasa merupakan tantangan atas adanya ringkasan kimiawi yang sampai di indra pengecap lidah. Khususnya jenis rasa yaitu manis, asin, asam dan pahit.

4. Tekstur

Faktor tekstur di antaranya adalah rabaan oleh tangan, keempukan, kemudahan dikunyah serta kerenyahan makanan.

F. Uji Proksimat

Analisis proksimat pertama kali dikembangkan di *Weende Experiment Station Jerman* oleh Hennerberg dan Stokmann. Analisis ini sering juga dikenal dengan analisis *WEENDE*. Analisis proksimat menggolongkan komponen yang ada pada bahan berdasarkan komposisi kimia dan fungsinya yaitu: air (*moisture*), abu (*ash*), protein kasar (*crude protein*), lemak kasar (*ether extract*), dan bahan ekstrak tanpa nitrogen (*nitrogen free extract*). Metode analisis proksimat meliputi kadar abu dengan metode pengabuan kering (*dryashing*) menurut AOAC 2005, kadar air dengan metode oven menurut AOAC 2005, kadar lemak dengan metode *soxhlet* menurut AOAC 2005, kadar protein dengan

metode kjeldahl menurut AOAC 2005 dan karbohidrat dengan metode *by different* (Suparjo, 2012).

G. Tinjauan Islam

Firman Allah Qur'an surah Al- Jatsiya (45) Ayat 12

﴿اللَّهُ الَّذِي سَخَّرَ لَكُمْ الْبَحْرَ لِتَجْرِيَ الْفُلُكُ فِيهِ بِأَمْرِهِ وَلِتَبْتَغُوا مِنْ فَضْلِهِ وَلِعَلَّكُمْ تَشْكُرُونَ﴾

Terjemahnya:

“Allahlah yang telah menundukkan laut untukmu agar kapal-kapal dapat berlayar di atasnya dengan perintah-Nya, agar kamu dapat mencari sebagian karunia-Nya, dan agar kamu bersyukur” (Kemenang, 2019).

Tidakkah kalian perhatikan, wahai manusia, bahwa Allah Yang Maha Esa lagi Mahakuasa lah yang telah menundukkan laut, yakni memudahkannya untuk kemaslahatan kamu agar kapal-kapal dapat berlayar di atasnya membawa kamu dan barang-barang keperluanmu hingga ke tempat tujuan dengan izin dan perintah-Nya, dan agar kamu dapat mencari sebagian karunia-Nya, yang berupa hasil laut, seperti ikan dan hasil laut lainnya, dan juga agar kamu bersyukur atas nikmat-nikmat Allah yang di anugerahkan-Nya itu.

Allah menyatakan bahwa Dia-lah yang menundukkan laut untuk keperluan manusia. Hal ini berarti bahwa Allah menciptakan laut hanyalah untuk manusia. Dalam ayat yang lain diterangkan bahwa Allah menjadikan bumi dan semua isinya untuk manusia.

Karena itu, ayat ini seakan-akan mendorong manusia berusaha dan berpikir semaksimal mungkin, di mana laut dan segala isinya itu dapat dimanfaatkan untuk berbagi keperluan, demikian pula alam semesta ini. Sebagai contoh dikemukakan beberapa hasil pemikiran manusia yang telah digunakan dalam memanfaatkan lautan,

misalnya kapal yang berlayar dari sebuah negeri ke negeri yang lain, mengangkut manusia dan barang-barang keperluan hidup mereka sehari-hari. Tentu saja lalu-lintas di laut itu akan dapat mempererat hubungan antara penduduk suatu negeri dengan penduduk negeri yang lain.

Manusia juga dapat memanfaatkan laut ini sebagai sumber penghidupan. Di dalamnya terdapat bahan-bahan yang dapat dijadikan makanan, seperti ikan, rumput-rumput laut, dan sebagainya. Juga terdapat bahan perhiasan seperti mutiara, marjan, dan sebagainya. Air laut dapat diuapkan sehingga menghasilkan garam yang berguna untuk menambah tenaga dan menyedapkan makanan, dan dapat diusahakan menjadi tawar untuk dijadikan air minum dan untuk mengairi tanaman, dan untuk lain-lain.

Firman Allah Qur'an Surah Al-Baqarah (2) ayat 164

إِنَّ فِي خَلْقِ السَّمَوَاتِ وَالْأَرْضِ وَاخْتِلَافِ اللَّيْلِ وَالنَّهَارِ وَالْفُلْكِ الَّتِي تَجْرِي فِي الْبَحْرِ بِمَا يَنْفَعُ النَّاسَ وَمَا أَنْزَلَ اللَّهُ مِنَ السَّمَاءِ مِنْ مَّاءٍ فَأَحْيَا بِهِ الْأَرْضَ بَعْدَ مَوْتِهَا وَبَثَّ فِيهَا مِنْ كُلِّ دَابَّةٍ وَتَصْرِيفِ الرِّيْحِ وَالسَّحَابِ الْمُسَخَّرِ بَيْنَ السَّمَاءِ وَالْأَرْضِ لَآيَاتٍ لِّقَوْمٍ يَعْقِلُونَ

Terjemahnya:

“Sesungguhnya pada penciptaan langit dan bumi, pergantian malam dan siang bahtera yang berlayar di laut dengan (muatan) yang bermanfaat bagi manusia, apa yang Allah turunkan dari langit berupa air, lalu dengannya Dia menghidupkan bumi setelah mati (kering), dan Dia menebarkan di dalamnya semua jenis hewan, dan pengisaran angin dan awan yang dikendalikan antara langit dan bumi, (semua itu) sungguh merupakan tanda-tanda (kebesaran Allah) bagi kaum yang mengerti. Pergantian malam dan siang akibat rotasi bumi menggerakkan udara secara global berupa angin. Dengan angin, kapal dapat bergerak menggunakan layar. Angin pula yang menggerakkan uap air dari lautan hingga membentuk awan lalu mendorongnya ke daratan hingga tercurah sebagai hujan. Dengan hujan itu, tumbuhlah tumbuhan yang menghidupi beragam jenis hewan.” (Kemenang, 2019)

Ketahuilah, sesungguhnya pada penciptaan langit dengan ketinggian dan keluasannya serta benda-benda angkasa di lingkupnya; dan bumi yang terhampar luas; pergantian malam dan siang dengan perubahan panjang-pendeknya dan kemanfaatan masing-masing; kapal dan perahu yang berlayar di laut dengan membawa muatan berupa manusia dan aneka ragam barang yang bermanfaat bagi manusia; apa yang diturunkan Allah dari langit berupa air, lalu dengan air itu dihidupkan-Nya bumi dengan berbagai macam tumbuhan setelah tanaman tersebut mati atau kering; apa yang Dia tebarkan di dalam dan di permukaan-nya berupa bermacam-macam binatang; dan perkisaran angin, baik yang semilir maupun yang kencang; dan awan yang menggumpal dan dikendalikan untuk bergelantungan antara langit dan bumi; semua itu sungguh merupakan tanda-tanda kebesaran Allah bagi orang-orang yang mengerti, menggunakan akal-nya untuk mengambil pelajaran.

Dialah yang menciptakan langit dan bumi untuk keperluan manusia, maka seharusnya manusia memperhatikan dan merenungkan rahmat Allah yang Mahasuci itu karena dengan memperhatikan isi alam semuanya akan bertambah yakinlah dia pada keesaan dan kekuasaan-Nya, akan bertambah luas ilmu pengetahuannya mengenai alam ciptaan-Nya, pengetahuan itu dapat dimanfaatkan sebagaimana yang dikehendaki oleh Allah yang Maha Mengetahui.

Dalam ayat ini Allah swt "menuntun" manusia untuk mau melihat, memperhatikan dan memikirkan segala yang ada dan terjadi di sekitarnya dengan menyebutkan ciptaan-ciptaan Nya. Penciptaan langit dan bumi sungguh sarat akan rahasia dan tanda-tanda kebesaran Allah swt. Ciptaan-ciptaan Allah itu ada yang bisa langsung terlihat dan nyata kemanfaatannya sehingga mudah kita memahaminya, tetapi

tidak sedikit untuk memahaminya perlu melalui prosesi pemikiran dan perenungan yang panjang dan dalam.

Firman Allah Qur'an Surah An-Naba (78) Ayat 15

لُنْخْرِجَ بِهِ حَبًّا وَنَبَاتًا

Terjemahnya:

“Agar Kami menumbuhkan dengannya biji-bijian, tanam-tanaman,” (Kemenag, 2019)

Dalam ayat ini, Allah menyebut bermacam-macam tanaman yang tumbuh di bumi, di antaranya ada yang mempunyai batang dan ada yang tidak. Ada yang menghasilkan buah-buahan dan ada pula yang menghasilkan biji-bijian seperti gandum, padi, dan lain-lain untuk makanan manusia. Ada pula tanaman-tanaman untuk makanan binatang ternak. Semuanya itu merupakan makanan-makanan pokok dan tambahan bagi manusia.

Hadis Riwayat Al-Bukhari No. 2152 Kitab Al-Muzara'ah (Pertanian)

مَا مِنْ مُسْلِمٍ يَغْرِسُ غَرْسًا أَوْ يَزْرَعُ زَرْعًا فَيَأْكُلُ مِنْهُ طَيْرٌ أَوْ إِنْسَانٌ أَوْ بَهِيمَةٌ إِلَّا كَانَ لَهُ

بِهِ صَدَقَةٌ

UNIVERSITAS ISLAM NEGERI
ALAUDDIN
MAKASSAR

Terjemahnya:

“Tidaklah seorang muslim menanam suatu tanaman atau pohon, kemudian hasilnya dimakan oleh burung, manusia, atau binatang, melainkan apa yang dilakukannya itu menjadi sedekah baginya.”

Hadits tersebut menjelaskan bahwa seorang muslim menanam suatu tanaman atau pohon kemudian hasilnya dimakan oleh manusia maupun hewan apat menjadi sedekah bagi dirinya, begitupula jika kita memanfaatkan tumbuh-tumbuhan dan dibuat sebagai produk makanan dan dibuat sebagai produk makanan dan akan menjadi sedekah bagi diri kita.

Firman Allah Qur'an Surah Ar-Ra'd (13) Ayat 4

وَفِي الْأَرْضِ قِطْعٌ مُتَجَوِّرَاتٌ وَجَنَّاتٌ مِّنْ أَعْنَابٍ وَزُرْعٌ وَنَخِيلٌ صِنَوَانٌ وَغَيْرُ صِنَوَانٍ يُسْفَى بِمَاءٍ وَاحِدٍ
وَنُفِضَلُ بَعْضَهَا عَلَى بَعْضٍ فِي الْأَكْلِ إِنَّ فِي ذَلِكَ لَآيَاتٍ لِّقَوْمٍ يَعْقِلُونَ

Terjemahnya:

“Di bumi terdapat bagian-bagian yang berdampingan, kebun-kebun anggur, tanaman-tanaman, dan pohon kurma yang bercabang dan yang tidak bercabang. (Semua) disirami dengan air yang sama, tetapi Kami melebihkan tanaman yang satu atas yang lainnya dalam hal rasanya. Sesungguhnya pada yang demikian itu benar-benar (terdapat) tanda-tanda (kebesaran Allah) bagi kaum yang mengerti.” (Kemenag, 2019)

Ungkapan ayat ini merupakan kelanjutan dari tanda-tanda kekuasaan Allah yang ada di bumi, yaitu bahwa di bumi terdapat bagian-bagian tanah yang berdekatan dan berdampingan tetapi berlainan kesuburannya. Ada tanah yang sangat subur untuk ditanami tanaman apa saja, ada pula tanah yang hanya dapat ditanami pohon-pohon besar saja, tetapi tidak baik untuk ditanami tanaman palawija atau sebaliknya, ada pula tanah yang lunak dan ada pula yang keras yang sulit untuk digemburkan. Di bumi terdapat kebun-kebun anggur, tanaman palawija, dan pohon yang bercabang dan tidak bercabang.

Semuanya itu disiram dengan air yang sama tetapi menghasilkan buah yang beraneka ragam rasanya, seperti pohon tebu yang rasanya manis, buah jeruk yang rasanya manis dan masam, serta buah paria yang rasanya pahit, dan lain sebagainya. Allah melebihkan sebahagian tanaman-tanaman atas sebagian yang lain baik dari bentuknya, rasanya dan baunya. Semua tanda-tanda itu menunjukkan kekuasaan Allah dan menjadi dalil yang bisa menimbulkan keyakinan bagi orang-orang yang mau berpikir.

Firman Allah Qur'an Surah Al-An'am (6) Ayat 99

وَهُوَ الَّذِي أَنْزَلَ مِنَ السَّمَاءِ مَاءً فَأَخْرَجْنَا بِهِ نَبَاتَ كُلِّ شَيْءٍ فَأَخْرَجْنَا مِنْهُ خَضِرًا نُخْرَجُ مِنْهُ حَبًّا مُتَرَاكِبًا
وَمِنَ النَّخْلِ مِنْ طَلْعِهَا قِنْوَانٌ دَانِيَةٌ وَجَنَّاتٍ مِنْ أَعْنَابٍ وَالزَّيْتُونَ وَالرُّمَّانَ مُشْتَبِهًا وَغَيْرَ مُتَشَابِهٍ انظُرُوا
إِلَى ثَمَرِهِ إِذَا أَثْمَرَ وَيَنْعِهِ إِنَّ فِي ذَلِكَ لَآيَاتٍ لِقَوْمٍ يُؤْمِنُونَ

Terjemahnya:

“Dialah yang menurunkan air dari langit lalu dengannya Kami menumbuhkan segala macam tumbuhan. Maka, darinya Kami mengeluarkan tanaman yang menghijau. Darinya Kami mengeluarkan butir yang bertumpuk (banyak). Dari mayang kurma (mengurai) tangkai-tangkai yang menjuntai. (Kami menumbuhkan) kebun-kebun anggur. (Kami menumbuhkan pula) zaitun dan delima yang serupa dan yang tidak serupa. Perhatikanlah buahnya pada waktu berbuah dan menjadi masak. Sesungguhnya pada yang demikian itu benar-benar terdapat tanda-tanda (kekuasaan Allah) bagi kaum yang beriman.” (Kemenag, 2019)

ALAUDDIN
MAKASSAR


Dalam tafsiran Al-Muyassar menjelaskan bahwa Allah yang menurunkan hujan dari langit, lalu Allah mengeluarkan dari hujan itu berbagai macam tumbuhan. Kemudian menumbuhkan tanaman dan pepohonan yang menghijau, dan mengeluarkan dari tanaman itu biji-bijian yang tersusun satu sama lain seperti bilir biji gandum, jewawut dan padi. Dan Allah Mengeluarkan dari mayang kurma (yaitu tempet tumbuhnya bakal tanda kurma muda), tangkai-tangkai kurma yang mudah dijangkau tangan. Allah menumbuhkan kebun-kebun anggur. Allah mengeluarkan pohon zaitun dan delima yang serupa daunnya, namun berbeda buahnya dalam bentuk, rasa, dan karakter. Maka lihatlah olehmu wahai sekalian manusia, buah-buahan dan pohon-pohon tersebut ketika tanaman itu berbuah, serta mengkal dan masak ketika tiba waktunya. Sesungguhnya dalam perkara tersebut (wahai sekalian manusia), terdapat bagi petunjuk tentang kesempatan kekuasaan Dzat penciptaanya, hikma dan rahmat-Nya bagi kaum yang beriman kepada Allah dan melaksanakan syariat-Nya.

Dalam surah ini juga terdapat penjelasan mengenai proses fotosintesis segala jenis tumbuhan. Bagaimana sebuah cahaya dikelola sedemikian rupa hingga menghasilkan buah-buahan yang bisa dimanfaatkan oleh manusia. Selain itu manfaat lain dari adanya tumbuh-tumbuhan ini adalah sebagai penyuplai oksigen bagi manusia agar kelangsungan hidupnya bisa terus menerus terjaga. Ini sesungguhnya agar manusia dapat mengambil pelajaran atas kekuasaan Allah SWT melalui proses alam yang sangat teratur dan rumit. Jika manusia benar-benar memikirkan fenomena tersebut pastilah tidak akan menyekutukan Allah SWT seperti orang-orang kafir.

Allah menjelaskan kejadian hal-hal yang menjadi kebutuhan manusia sehari-hari, agar mereka secara mudah dapat memahami kekuasaan, kebijaksanaan, serta pengetahuan

Allah. Allah menjelaskan bahwa Dialah yang menurunkan hujan dari langit, yang menyebabkan tumbuhnya berbagai jenis tumbuh-tumbuhan yang terdiri dari berbagai macam bentuk dan rasa seperti yang telah dijelaskan dalam surah Ar-Ra'd ayat 4.

Dari ayat-ayat ini dapat dipahami bahwa dalam perhatian manusia segala macam tumbuh-tumbuhan hanya terbatas pada keadaan lahir sebagai bukti adanya kekuasaan Allah, tidak sampai mengungkapkan rahasia kekuasaan Allah terhadap penciptaannya tumbuh-tumbuhan itu.



BAB III

METODE PENELITIAN

A. Jenis Penelitian

Metode yang digunakan pada penelitian ini adalah ekperimental laboratorium pada tahap pengembangan formula dengan memberikan perlakuan berupa proporsi bahan baku yang berbeda-beda pada tiap formula biskuit. Pengumpulan data menggunakan instrument penelitian dan analisis data bersifat kuantitatif atau statistik, dengan tujuan untuk menguji hipotesis yang ditetapkan. Rancangan percobaan yang digunakan adalah rancangan acak lengkap (RAL).

B. Tempat dan Waktu Penelitian

1. Tempat

Lokasi penelitian ini dilaksanakan di Samata, Kabupaten Gowa, Sulawesi Selatan pada laboratorium Jurusan Farmasi, Fakultas Kedokteran dan Ilmu Kesehatan dan Makassar pada laboratorium Bioteknologi Terpedu Peternakan, Fakultas Peternakan, Universitas Hasanuddin

2. Waktu

Waktu penelitian ini direncanakan pada bulan juni 2022 sampai selesai.

C. Variable Penelitian

1. Variabel Bebas (Variabel *Independent*)

Variabel *Independent* merupakan faktor yang dapat memengaruhi atau menyebabkan munculnya variabel *dependent* (terikat). Variabel *Independent* (bebas) terkait penelitian ini adalah formulasi dan uji analisis kimia produk biskuit.

2. Variabel Terikat (*Variabel Dependent*)

Variabel *dependent* adalah faktor yang dipengaruhi atau merupakan hasil dari adanya variabel *independent* (bebas). Variabel *dependent* terkait penelitian ini adalah Kombinasi alga merah (*Eucheuma Denticulatum* (Burman) Collins et Harvey) dan serbuk tempe dalam pembuatan biskuit.

D. Sampel

Sampel yang digunakan pada penelitian ini yaitu Ekstrak Alga Merah (*Eucheuma Denticulatum* (Burman) Collins et Harvey) dan Serbuk Tempe.

E. Instrument Penelitian

1. Alat

Dalam penelitian ini diperlukan beberapa alat yakni wadah/baskom, oven (Mito®), pisau, saringan, cetakan, talenan, nampan, sendok, *chooper* (Mitochiba®), cawan porselin, timbangan digital (Superior Mini®), desikator (Duran®), *labu kjedhal* 100 ml (Pyrex®), *Erlenmeyer* 250 ml (Pyrex®), alat maserasi kinetik type MMP-150MXP (Mitra Ananda®), serta spektrofotometri Uv-Vis (Hitachi U-2900®), *Food Dehydrator* (Wiratech®) .

2. Bahan

Beberapa bahan yang dibutuhkan dalam penelitian ini yakni bahan baku tepung sagu, Ekstrak alga merah (*Eucheuma Denticulatum* (Burman) Collins et Harvey), serbuk tempe, gula stevia cair (Drip sweet®), vanili bubuk (Cendrawasih®), dan air mineral.

F. *Prosedur Penelitian*

1. Pembuatan Ekstrak Alga Merah (*Eucheuma Denticulatum* (Burman) Collins et Harvey)

Pembuatan ekstrak alga merah (*Eucheuma Denticulatum* (Burman) Collins et Harvey) menggunakan metode maserasi kinetik, dengan cara di larutkan sampel alga merah kering sebanyak 4,305 kg dengan air yang suhunya 50°C dengan perbandingan pelarut 1 : 2 sambil dilakukan pengadukan selama 1 jam, kemudian disaring dan hasil saringan di masukkan kedalam mesin *Freeze Dryer*, hasil dari *Freeze Dryer* di *crusher* hingga menjadi ekstrak serbuk.

2. Pembuatan Serbuk Tempe

Disiapkan terlebih dahulu tempe kedelai, setelah itu tempe kedelai di iris-iris tipis lalu di masukkan ke dalam *food dehydrator machine* selama 5 jam dengan temperature suhu 40°C, kemudian tempe kering di masukkan kedalam chooper dan dilakukan penggilingan, hasil penggilingan di ayak hingga menjadi serbuk tempe.

3. *Prosedur Pembuatan Biskuit Kombinasi alga merah (Eucheuma Denticulatum* (Burman) Collins et Harvey) dan serbuk tempe

Tahapan pembuatan biskuit yaitu dengan cara menimbang dan mencampur bahan-bahan seperti tepung sagu, ekstrak alga merah, serbuk tempe, gula stevia cair, vanili bubuk sesuai dengan formula yang ditetapkan. Selanjutnya, bahan tersebut dicampur hingga homogen dan di tambahkan sedikit demi sedikit air hingga membentuk adonan. Setelah homogen, adonan dicetak, tahapan akhir pembuatan biskuit adalah pemanggangan. Biskuit di panggang di oven dengan suhu 100°C selama 80 menit.

G. Rancangan Penelitian

Desain penelitian pada pembuatan biskuit kombinasi Alga merah dan serbuk tempe, tepung sagu, gula stevia, vanili bubuk, dan air dari jumlah masing-masing bahan pada tiap formulasi dapat dilihat pada Tabel 3.

Table 3. Formulasi produk biskuit kombinasi alga merah (*Eucheuma Denticulatum* (Burman) Collins et Harvey) dan serbuk tempe

Bahan	Tiap 5 gram			Kegunaan
	F1	F2	F3	
Ekstrak Alga Merah	0,08 gram	0,16 gram	0,18 gram	Bahan Utama
Serbuk Tempe	1,8 gram	1,8 gram	1,8 gram	Bahan Utama
Tepung Sagu	30 gram	30,5 gram	31 gram	Pengikat
Gula Stevia	3 tetes	3 tetes	3 tetes	Pemanis
Vanili Bubuk	Qs	qs	Qs	Pewangi
Air	Qs	qs	Qs	Pelarut

Keterangan :

F1 : 0,08 gram Alga Merah + 1,8 gram Serbuk Tempe + 30 gram Tepung Sagu

F2 : 0,16 gram Alga Merah + 1,8 gram Serbuk Tempe + 30,5 gram Tepung Sagu

F3 : 0,18 gram Alga Merah + 1,8 gram Serbuk Tempe + 31 gram Tepung Sagu

H. Parameter Penelitian

Parameter yang diamati pada penelitian ini yaitu: pengujian kadar fenolik total, flavonoid total dan skrining fitokimia ekstrak alga merah dan ekstrak tempe, pengujian organoleptik (terhadap tekstur, rasa, warna dan aroma) biskuit, pengujian proksimat (kadar karbohidrat, kadar air, kadar abu, kadar protein, kadar lemak) pada ekstrak alga merah, serbuk tempe dan produk biskuit, Serta uji kalori pada produk biskuit. Parameter pengamatan tersebut adalah sebagai berikut :

a) Skrining Fitokimia Ekstrak Alga Merah dan Ekstrak Tempe

1. Uji Alkaloid

Diambil sebanyak 15 mg ekstrak alga merah dan ekstrak tempe, disimpan pada gelas beaker, diaduk secara terpisah dengan 6 mL HCl 1% di atas penangas air selama 5 menit kemudian disaring masing-masing ekstrak dan dibagi menjadi 3 bagian. Filtratnya digunakan untuk pengujian golongan senyawa, sebagai berikut:

a. Tes Dragendorff

Bagian pertama filtrat, ditambahkan pereaksi Dragendorff sebanyak 1-2 mL pada filtrat, jika terdapat endapan merah jingga berarti menunjukkan adanya alkaloid (Lim, 2015).

b. Tes Mayer

Bagian kedua filtrat, ditambahkan pereaksi Mayer sebanyak 1-2 mL pada filtrat, jika terdapat endapan warna krem atau putih berarti menunjukkan adanya alkaloid (Lim, 2015).

c. Tes Wagner

Bagian ketiga filtrat, ditambahkan pereaksi Wagner sebanyak 1-2 mL pada filtrat, jika terdapat endapan berwarna coklat berarti menunjukkan adanya alkaloid (Lim, 2015).

2. Uji Steroid dan Terpenoid

a. Tes Salkowski

Diambil 5 mg ekstrak alga merah dan ekstrak tempe, masing-masing ekstrak ditambahkan 2 mL kloroform dikocok secara terpisah, ditambahkan 2 mL H₂SO₄ pekat disepanjang sisi tabung uji, adanya warna coklat kemerahan pada antarmuka menunjukkan adanya terpenoid (Lim, 2015).

b. Tes Liebermann-Burchard

Di ambil 5 mg ekstrak alga merah dan ekstrak tempe, lalu dikocok dengan 2 mL kloroform, ditambahkan beberapa tetes asam asetat anhidrat dan dididihkan didalam penangas air dan didinginkan dengan cepat dalam air es. Kemudian ditambahkan 2 mL H₂SO₄ pekat. Terbentuknya cincin coklat pada pertemuan dua lapisan dan lapisan atas berubah menjadi hijau menunjukkan adanya steroid sedangkan terbentuknya warna merah tua menunjukkan adanya triterpenoid (Sattarkar, 2013).

3. Uji Tanin

Diambil 5 mg ekstrak alga merah dan ekstrak tempe, lalu diaduk dengan 5 mL air suling dan disaring. Ditambahkan 3 tetes FeCl₃ 5% ke dalam filtrat. Adanya warna hitam atau biru-hijau atau endapan menunjukkan adanya tanin (Lim, 2015).

4. Uji Saponin

Diambil 5 mg ekstrak alga merah dan ekstrak tempe, kemudian ditambahkan 10 mL air suling lalu dikocok hingga terbentuk buih. Apabila buih tersebut bertahan selama 5 menit di penangas air menunjukkan adanya saponin (Lim, 2015).

b) Pengujian kadar fenolik total

1. Pembuatan larutan asam galat

Larutan standar asam galat 1000 $\mu\text{g/ml}$ dibuat dengan menimbang 10 mg asam galat, kemudian dimasukkan kedalam gelas beker dan dilarutkan dengan metanol p.a. Larutan dimasukkan kedalam labu takar 10 ml dan ditambahkan metanol sampai tanda batas. Larutan stock diambil sebanyak 5 ml dan dimasukkan kedalam labu takar 50 ml. Kemudian diencerkan dengan metanol p.a hingga tanda batas sehingga dihasilkan konsentrasi 100 $\mu\text{g/ml}$. Larutan tersebut diambil sebanyak 1, 2, 4, 8, 16 ml, masukkan ke dalam labu takar dan ditambahkan methanol p.a hingga tanda batas, sehingga dihasilkan konsentrasi 10, 20, 40, 80, dan 160 $\mu\text{g/ml}$

2. Pembuatan Larutan Uji Untuk Penentuan Kandungan Fenolik.

Ekstra alga merah ataupun ekstrak tempe ditimbang sebanyak 1gram, larutkan menggunakan etanol 96% dalam gelas beker. Kemudian dimasukkan ke dalam labu takar 10 ml dan ditambahkan etanol hingga tanda batas. Larutan intermediet dibuat dengan cara mengambil 3,6 ml dari larutan stock, dimasukkan ke dalam labu takar 10 ml dan ditambahkan etanol hingga tanda batas. Diperoleh konsentrasi larutan uji sebesar 2.250 $\mu\text{g/ml}$.

3. Penentuan *Operating Time*

Larutan asam galat dengan konsentrasi 10 ; 20 ; 40 ; 80 ; dan 160 $\mu\text{g/ml}$ diambil sebanyak 0,5 ml. Reagen Folin-Ciocalteu ditambahkan sebanyak 0,5 ml pada masing-masing larutan, Selanjutnya, ditambahkan dengan 0,5 ml Natrium karbonat jenuh, ditambahkan aquadest 3,5 ml lalu kocok, biarkan selama 60 menit dalam ruang gelap, sentrifuge, kemudian absorbansi larutan dibaca setiap 5 menit menggunakan spektrofotometer uv-vis pada panjang gelombang 725 nm selama 60 menit.

4. Penentuan Panjang Gelombang Maksimum

Larutan asam galat dengan konsentrasi 10 ; 20 ; 40 ; 80 ; dan 160 $\mu\text{g/ml}$ diambil sebanyak 0,5 ml. Reagen Folin-Ciocalteu ditambahkan sebanyak 2 ml pada masing-masing larutan. Kemudian, ditambahkan Natrium karbonat 1 M sebanyak 4 ml, didiamkan selama *operating time* yang telah diperoleh. Absorbansi dibaca pada Panjang gelombang maksimum yang telah diperoleh dan dilakukan replikasi sebanyak 3 kali.

5. Estimasi Kandungan Fenolik Total Larutan Uji

Larutan uji dengan konsentrasi 4500 $\mu\text{g/ml}$ diambil sebanyak 0,5 ml. Reagen Folin-Ciocalteu ditambahkan sebanyak 0,5 ml. Kemudian, ditambahkan Natrium karbonat Jenuh sebanyak 0,5 ml, didiamkan selama *operating time* yang telah diperoleh. Absorbansi dibaca pada panjang gelombang maksimum yang telah diperoleh.

c) Pengujian Kadar Flavanoid Total

1. Penyiapan Larutan

- a. Pembuatan Larutan Kuersetin Sebanyak 10 mg kuersetin (pemanding) ditimbang dan dilarutkan dalam 100 ml etanol p.a sebagai larutan stok.

- b. Pengenceran Kuersetin Dibuat pengenceran kuersetin dengan konsentrasi 20, 40, 60, 80, 100 $\mu\text{g/ml}$ sebagai larutan kuersetin pembanding.

2. Pengenceran Kuersetin

Dibuat pengenceran kuersetin dengan konsentrasi 20, 40, 60, 80, 100 $\mu\text{g/ml}$ sebagai larutan kuersetin pembanding.

3. Penetapan Panjang Gelombang (λ) maksimum kuersetin.

Sebanyak 10 mg kuersetin (pembanding) ditimbang dan dilarutkan dalam 100 ml metanol sebagai larutan stok. Kemudian dibuat pengenceran kuersetin dengan konsentrasi 20, 40, 60, 80, 100 $\mu\text{g/ml}$ sebagai larutan kuersetin pembanding. Sebanyak 0,5 ml larutan pembanding (kuersetin) diencerkan dengan 10 ml aquadest kemudian di tambahkan aluminium (III) klorida 10%, 0,1 ml Natrium astat 1 M. Setelah diinkubasi selama 30 menit, absorbansi dari larutan pembanding diukur dengan spektroskopi UV-VIS pada panjang gelombang 400-800 nm. Masing-masing larutan pembanding diukur tiga kali. Setelah diperoleh absorbansi dari masing-masing larutan pembanding, dibuat kurva kalibrasi dan diperoleh regresi persamaan linear.

4. Pengukuran Serapan Blanko

Pengujian dilakukan dengan mencampur 1,0 ml larutan kuersetin dengan etanol p.a sampai volumenya 5,0 ml dalam labu tentukur, campuran dikocok dan dibiarkan selama 30 menit pada suhu kamar kemudian diukur absorbansinya pada panjang gelombang maksimum dilakukan sebanyak 3 replikasi. Semua pekerjaan dilakukan pada ruang yang terhindar dari cahaya.

5. Pengukuran Kadar Flavanoid Total Alga Merah dan Ekstrak Tempe.

Sebanyak 1 gram sampel ditimbang dan ditambahkan 10 ml aquadest dibiarkan bermalam. Pipat sebanyak 2 ml sampel uji di reaksikan dengan 100 μ AlCl₃ 10% dan di ditambahkan 100 μ natrium asetat 1 M. Setelah diinkubasi selama 30 menit. Absorbansi diukur menggunakan spektrofotometer UV-Vis pada panjang gelombang 430 nm.

d) Uji Organoleptik

Uji organoleptik terhadap warna, rasa, tekstur, dan aroma biskuit dilakukan dengan uji hedonik. Metode hedonik yaitu pemberian bobot (nilai) berdasarkan tingkat kesukaan panelis. Panelis yang digunakan dalam penelitian ini yaitu panelis semi terlatih. Skala hedonik yang digunakan adalah 1-5 dengan asumsi angka 1 = sangat tidak suka, 2 = tidak suka, 3 = agak suka 4 = suka, 5 = sangat suka. Uji hedonik ini dilakukan dengan tiga kali ulangan. Bahan disajikan secara acak dengan diberi kode tertentu, kemudian panelis dengan jumlah 50 orang dari beberapa kalangan usia diminta memberikan penilaiannya pada salah satu kriteria skala hedonik.

e) Uji Proksimat (Azzahrah, 2019)

1. Kadar Air

Produk yang telah homogen dan dihaluskan ditimbang sebanyak 1 gram kemudian dimasukkan ke dalam wadah porselin yang telah diketahui beratnya. Bahan dikeringkan dalam oven pada suhu 105°C selama 8 jam, selanjutnya didinginkan dalam desikator selama 30 menit dan ditimbang. Perlakuan ini diulangi sampai tercapai berat konstan. Perhitungan kadar air bahan dilakukan dengan rumus sebagai berikut :

$$\% \text{ Kadar Air} = \frac{\text{Berat Awal} - \text{Berat Akhir}}{\text{Berat Awal}} \times 100$$

2. Kadar Abu

Disiapkan cawan porselen, kemudian dikeringkan ke dalam oven pada suhu 105°C selama 1 jam lalu didinginkan pada desikator selama 15 menit dan ditimbang berat cawan tersebut. Disiapkan sampel kemudian ditimbang sebanyak 1 gram ke dalam cawan tersebut, lalu dimasukkan ke dalam tanur dengan suhu yang digunakan 600°C dibiarkan selama 3 jam sampai sempurna menjadi abu. Setelah menjadi abu kemudian didinginkan pada desikator selama 30 menit, lalu timbang hingga didapatkan konstan. Setelah itu kadar abunya hitung dengan rumus :

$$\% \text{ Kadar Abu} = \frac{\text{berat abu (g)}}{\text{berat sampel (g)}} \times 100\%$$

3. Kadar Protein

Bahan ditimbang sebanyak 500mg sampel kemudian dimasukkan ke dalam labu kjedhal 100 ml. Kemudian ditambahkan 1 gram campuran selenium dan 25ml H₂SO₄ . labu kjedhal bersama isisnya digoyangkan sampai semua terbasahi dengan H₂SO₄, kemudian didestruksi dalam lemari asam sampai jernih. Setelah dingin, dituang kedalam labu ukur 100 ml. Pipet 2 ml sampel kedalam labu destilasi dan ditambahkan 5 ml larutan NaOH 30% dan aquades 100 ml, siapkan labu penampung yang terdiri dari 10 ml H₃BO₃ 2% ditambahkan dengan 4 tetes larutan indicator campuran dan Erlenmeyer 100 ml. Suling hingga volume penampung menjadi 50 ml., bilas ujung penyuling dengan aquades kemudian penampung bersama isinya dititrasi dengan HCl atau H₂SO₄ 0,0105 N.

4. Kadar Lemak

Labu lemak dikeringkan kemudian didinginkan dalam desikator dan ditimbang. Sampel ditimbang sebanyak 1 gram kemudian dimasukkan kedalam tabung reaksi berskala 10 ml tambahkan klorofom mendekati skala, tutup rapat kemudian kocok dan

biarkan bermalam. Saring dengan kertas tissue kedalam tabung reaksi, kemudian pipet 5 ml kedalam cawan porselin yang telah diketahui beratnya, oven pada suhu 100°C selama 8 jam, masukkan kedalam desikator selama 30 menit selanjutnya timbang. Labu beserta lemaknya ditimbang sehingga berat lemak dapat diketahui dengan rumus :

$$\% \text{ Kadar Lemak} = \frac{\text{Berat Lemak}}{\text{Berat Sampel}} \times 100$$

5. Kadar Karbohidrat

Analisis karbohidrat dilakukan dengan perhitungan kasar (*proximate analysis*) atau disebut juga *carbohydrate bt Difference*, yaitu :

$$\% \text{ Kadar Karbohidrat} = 100\% - \% (\text{Protein} + \text{Lemak} + \text{Abu})$$

6. Uji Serat Kasar

Dihaluskan bahan dan ditimbang 500 mg sampel, dipindahkan ke dalam tabung reaksi , tambahkan 30 ml H₂SO₄ 0,3 N dan refluks selama 30 menit, tambahkan 15 ml NaOH 1,5 N kemudian di refluks selama 30 menit dan saring dengan menggunakan sintered glass sambil diisap dengan pompa vakum, kemudian dicuci dengan menggunakan 50 ml air panas, 50 ml H₂SO₄ 0,3 N, 50 ml air panas, dan 50 ml ethanol, kemudian dikeringkan dalam oven pada suhu 105°C selama 8 jam lalu didinginkan dalam desikator selama 30 menit kemudian ditimbang, kemudian tanurkan selama 3 jam lalu dimasukkan kedalam desikator selama 30 menit kemudian ditimbang. Berat residu = berat kasar (Setyowati, 2014).

7. Uji Kalori

Ditimbang 1 gram sampel lalu ditempatkan pada tabung beroksigen yang tercelup dalam air, dan sampel akan terbakar oleh api listrik dari kawat logam terpasang dalam tabung. Sampel yang ada dalam tabung dimasukkan dalam ruang yang bernama *BOMB*

dan dinyalakan atau dibakar dengan system elektris sehingga sampel terbakar habis dan menghasilkan panas. Peningkatan suhu pada air di dalam bejana *bomb calorimeter* diukur dan hasil energi sampel didapatkan (Fajriati, 2019).

I. *Pengolahan Data*

Data uji Organoleptik yang diperoleh dari penelitian ini diolah menggunakan Rancangan Acak Lengkap (RAL). Kemudian di analisis menggunakan aplikasi *Statistical Package for the Social Sciences* (SPSS) menggunakan uji *Friedman* dengan tingkat kepercayaan 95% dan dilanjutkan dengan uji *Wilcoxon*. Sedangkan pada data proksimat dilakukan uji *one-Away Anova* dan dilanjutkan dengan *Posthoc Test LSD* untuk mengetahui beda nyata atarperlakuan terhadap kandungan zat gizi protein, lemak, karbohidrat, serat kasar dan kalori (Pratama, 2015).

BAB IV

HASIL DAN PEMBAHASAN

A. Hasil

1. Hasil Ekstraksi Alga Merah

Pada penelitian ini dilakukan ekstraksi alga merah (*Eucheuma Denticulatum* (Burman) Collins et Harvey) dan Tempe dengan menggunakan metode maserasi kinetik. Alga merah (*Eucheuma Denticulatum* (Burman) Collins et Harvey) kering sebanyak 4,305 kg diekstraksi menggunakan aquadest dengan perbandingan pelarut 1 : 2 yaitu pelarut sebanyak 8,6 liter dan menghasilkan ekstrak serbuk sebanyak 606,1 gram. Selanjutnya tempe di ekstraksi sebanyak 5,145 kg menggunakan pelarut aquadest dengan perbandingan pelarut 1 : 2 yaitu sebanyak 10,2 liter dan menghasilkan ekstrak serbuk sebanyak 378,3 gram

$$\begin{aligned}\% \text{ Rendamen} &= \frac{\text{Berat Ekstrak (alga merah)}}{\text{Berat Sampel (alga merah)}} \times 100\% \\ &= \frac{606,1 \text{ mg}}{4,305 \text{ kg}} \times 100\% \\ &= 14,07\%\end{aligned}$$

$$\begin{aligned}\% \text{ Rendamen} &= \frac{\text{Berat Ekstrak (tempe)}}{\text{Berat Sampel (tempe)}} \times 100\% \\ &= \frac{378,3 \text{ mg}}{5,145 \text{ kg}} \times 100\% \\ &= 7,32\%\end{aligned}$$

2. Hasil Skrining Fitokimia Ekstrak Alga Merah (*Eucheuma Denticulatum* (Burman) Collins et Harvey) dan Ekstrak Tempe

Tabel 4. Hasil Skrining Fitokimia Ekstrak Alga Merah (*Eucheuma Denticulatum* (Burman) Collins et Harvey) dan Ekstrak Tempe

Sampel	Uji						
	Alkaloid			Tanin	Steroids/terpenoids		Saponin
	Dragendorff	Mayer	Wagner		Lieberman Burchard	Salkowski	
Ekstrak Alga Merah	(+)	(+)	(+)	(-)	(+)	(+)	(+)
Ekstrak Tempe	(-)	(-)	(+)	(-)	(+)	(+)	(-)

3. Hasil Analisis Kadar Flavanoid Total dan Fenolik Total Ekstrak Alga Merah (*Eucheuma Denticulatum* (Burman) Collins et Harvey) dan Ekstrak Tempe

Tabel 5. Hasil Analisis Kadar Flavanoid total dan fenolik total Ekstrak Alga Merah (*Eucheuma Denticulatum* (Burman) Collins et Harvey) dan Ekstrak Tempe

Sampel	Flavanoid (mg/Kg)	Fenolik (mg/Kg)
Ekstrak Alga Merah	55,25	420,56
Ekstrak Tempe	223,20	736,40

4. Hasil Analisis Proksimat Ekstrak Alga Merah (*Eucheuma Denticulatum* (Burman) Collins et Harvey) dan Serbuk Tempe

Tabel 6. Hasil Analisis Proksimat Ekstrak Alga Merah (*Eucheuma Denticulatum* (Burman) Collins et Harvey) dan Serbuk Tempe

Sampel	Parameter					
	Kadar Air (%)	Kadar Abu (%)	Kadar Protein Kasar (%)	Kadar Lemak Kasar (%)	Kadar Serat Kasar (%)	Kadar Karbohidrat (%)
Ekstrak Alga merah	12,65	71,03	5,23	0,66	0,84	23,06
Serbuk Tempe	12,22	2,60	52,80	21,93	5,91	22,64

5. Hasil Analisis Organoleptik Produk Biskuit Kombinasi Alga Merah (*Eucheuma Denticulatum* (Burman) Collins et Harvey) dan Serbuk Tempe

Tabel 7. Hasil Analisis Organoleptik Produk Biskuit Kombinasi Alga Merah (*Eucheuma Denticulatum* (Burman) Collins et Harvey) dan Serbuk Tempe

	Biskuit			Nilai P
	F1	F2	F3	
Warna	3,68 ±0,89 (Suka)	3,44±0,92 (Cukup)	3,46±0,97 (Cukup)	0,030
Rasa	3,94±0,76 (Suka)	3,08±0,98 (Cukup)	2,84±0,95 (Tidak Suka)	0.001
Tekstur	3,38±0,94 (Cukup)	3,60±0,90 (Suka)	3,38±0,85 (Cukup)	0,492
Aroma	3,64±0,87 (Suka)	3,26±0,85 (Cukup)	3,26±0,85 (Cukup)	0,001

6. Hasil Analisis Proksimat Produk Biskuit Kombinasi Alga Merah (*Eucheuma Denticulatum* (Burman) Collins et Harvey) dan Serbuk Tempe

Tabel 8. Hasil Analisis Proksimat Produk Biskuit kombinasi Alga Merah (*Eucheuma Denticulatum* (Burman) Collins et Harvey) dan Serbuk Tempe

	Parameter					
	Kadar Air (%)	Kadar Abu (%)	Kadar Protein Kasar (%)	Kadar Lemak Kasar (%)	Kadar Serat Kasar (%)	Kadar Karbohidrat (%)
Formula 1	6,01	1,69	18,90	14,10	1,70	65,31
Formula 2	10,52	2,44	18,03	14,87	1,72	64,66
Formula 3	8,34	2,55	18,10	14,37	1,40	64,98

7. Hasil Analisis Kalori

Tabel 9. Hasil Analisis Kalori Produk Biskuit Kombinasi Alga Merah (*Eucheuma Denticulatum* (Burman) Collins et Harvey) dan Serbuk Tempe.

	Energi (Kcal/Kg)
Formula 1	4341,0
Formula 2	4399,5
Formula 3	4424,0

8. Rerata Kandungan Gizi Produk Biskuit

Tabel 10. Rerata Kandungan Gizi Produk Biskuit

	Biskuit			Nilai P
	F1	F2	F3	
Protein	18,90±0,05	18,03±0,27	18,10±0,24	0,004
Lemak	14,10±0,86	14,87±0,40	14,37±0,12	0,001
Serat	1,70±0,08	1,72±0,10	1,40±0,05	0,006
Karbohidrat	65,31±0,10	64,66±0,24	64,98±0,32	0,011
Energi	4341±14,00	4399±1,52	4424±1,00	0,001

B. Pembahasan

Alga merah (*Eucheuma Denticulatum* (Burman) Collins et Harvey) atau biasanya masyarakat Kabupaten Bantaeng menyebut rumput laut pemburuh secara tradisional telah lama digunakan sebagai bahan makanan dan obat-obatan, karena kaya akan mineral, elemen makro dan mikro lainnya. Seiring dengan perkembangan zaman alga tidak hanya dikonsumsi secara langsung, melainkan dapat diolah menjadi sebuah produk.

Langkah awal pada penelitian ini yaitu melakukan ekstraksi sampel Alga Merah (*Eucheuma Denticulatum* (Burman) Collins et Harvey) dengan menggunakan metode maserasi kinetik atau biasa dikatakan maserasi digesti. Maserasi kinetik merupakan metode ekstraksi dengan menggunakan pengadukan secara kontiniu dan menggunakan

temperatur panas yang lebih tinggi dari suhu kamar. Secara umum dilakukan pada suhu 40-50°C (Depkes RI, 2000). Pada penelitian ini hasil rendamen ekstrak alga merah (*Eucheuma denticulate*) 14,07% dan ekstrak tempe 7,32%. Hasil ini memenuhi persyaratan Farmakope Herbal Indonesia (FHI), yaitu rendamen tidak kurang dari 7,2% (Depkes RI, 2000).

Berdasarkan hasil pada tabel 4 skrining fitokimia dilakukan pada ekstrak alga merah (*Eucheuma Denticulatum* (Burman) Collins et Harvey) dan ekstrak tempe sebagai analisis kualitatif dan gambaran awal untuk mengetahui metabolit sekunder yang terkandung di dalamnya (Oktavia, 2021). Dilakukan 4 pengujian yakni uji alkaloid, steroid dan terpenoid, tanin dan saponin. Hasil yang diperoleh ekstrak alga merah pada uji alkaloid menunjukkan hasil yang positif, sedangkan ekstrak tempe menunjukkan hasil yang negatif, selanjutnya hasil pada uji tanin pada ekstrak alga merah dan ekstrak tempe negatif yang menandakan tidak terkandung tanin pada ekstrak, pada hasil uji steroid dan terpenoid ekstrak alga merah dan ekstrak tempe positif, itu menandakan adanya kandungan steroid dan terpenoid pada ekstrak, sedangkan pada hasil uji saponin ekstrak alga merah positif mengandung saponin, dan ekstrak tempe negatif atau tidak mengandung saponin. Hal ini sesuai dengan hasil penelitian Bina (2015) ekstrak alga merah mengandung senyawa terpenoid, alkaloid dan flavanoid dan hasil penelitian Kusmardiyani (2012) adanya senyawa flavanoid dan steroid/terpenoid dalam tempe.

Hasil pada tabel 5 kadar flavanoid total ekstrak alga merah (*Eucheuma Denticulatum* (Burman) Collins et Harvey) dan ekstrak tempe, yaitu ekstrak alga merah (*Eucheuma Denticulatum* (Burman) Collins et Harvey) memiliki kadar flavanoid total

55,25 mg/Kg dan memiliki kadar fenolik total 420,56 mg/Kg, sedangkan ekstrak tempe memiliki kadar flavanoid total 223,20 mg/Kg dan kadar fenolik total 736,40 mg/Kg. Pada penelitian ini dilakukan uji flavanoid dan fenolik pada sampel ekstrak alga merah dan ekstrak tempe untuk mengetahui kadar flavanoid total dan fenolik total yang terkandung dalam sampel dan dilakukan perhitungan kadar fenolik dan flavanoid total untuk mengetahui jumlah kadar fenolik total dan flavanoid total pada sampel sebelum dibuat menjadi sebuah produk biskuit.

Hasil uji analisis proksimat ekstrak alga merah (*Eucheuma Denticulatum* (Burman) Collins et Harvey) dan serbuk tempe dapat dilihat pada tabel 6. Ekstrak alga merah memiliki kadar air rata-rata 12,65%, kadar abu 71,03% kadar protein kasar 5,23% kadar lemak kasar 0,66%, kadar serat kasar 0,84% , dan kadar karbohidrat 23,06%. Sedangkan pada serbuk tempe rata-rata kadar air 12,22%, kadar abu 2,60%, kadar protein kasar 52,80%, kadar lemak kasar 21,93%, kadar serat kasar 5,91% dan, kadar karbohidrat 22,64%. Pengujian proksimat pada ekstrak alga merah (*Eucheuma Denticulatum* (Burman) Collins et Harvey) dan serbuk tempe dilakukan untuk mengetahui kadar proksimat yang ada pada ekstrak alga merah (*Eucheuma Denticulatum* (Burman) Collins et Harvey) dan serbuk tempe sebelum dibuat menjadi suatu produk biskuit kombinasi dan sebagai bahan perbandingan.

Pada penelitian ini dilakukan uji organoleptik dengan tujuan untuk mengetahui tingkat kesukaan konsumen terhadap warna, rasa, tekstur dan aroma produk biskuit. Pengujian organoleptik merupakan pengujian yang sangat penting dilakukan dalam menganalisis kualitas mutu dari produk biskuit yang dihasilkan. Metode yang dilakukan pada uji organoleptik ialah uji hedonik. Pengujian hedonik menggunakan tingkat (skala)

untuk mengukur kesukaan panelis terhadap produk. Skala yang digunakan yaitu 1. Sangat tidak suka, 2. Tidak suka, 3. Cukup, 4. Suka, dan 5. Sangat suka.

Penelitian ini menghasilkan biskuit yang berwarna cream hingga cream kecoklatan. Berdasarkan uji *Friedman* dengan derajat kepercayaan 95% dan di lakukan uji lanjutan *Wilcoxon* karena terdapat perbedaan bermakna secara statistik dari 3 produk biskuit terhadap warna, rasa, tekstur, dan aroma, hasil analisis dapat dilihat pada Tabel 7. Berdasarkan hasil uji organoleptik parameter warna menggunakan uji *Friedman* dan dilanjutkan dengan uji *Wilcoxon*. Uji *Friedman* menunjukkan nilai signifikansi (sig) $0,030 < 0,05$ yang memiliki arti hipotesis (H_0) ditolak sehingga adanya perbedaan nyata pada formula 1, formula 2, dan formula 3. Namun jika dilihat dari hasil pengujian *Wilcoxon* menyatakan bahwa terjadi perbedaan nyata ($p < 0,05$) antara Formula 1 dan 2, sedangkan Formula 1 dan 3, dan formula 2 dan 3 tidak terdapat perbedaan nyata itu di tandai dengan ($p > 0,05$). Pada penelitian ini hanya biskuit formula 1 yang memiliki kategori suka pada tingkat kesukaan terhadap warna, sedangkan biskuit lainnya hanya memiliki kategori cukup dari para panelis, hal ini dipengaruhi oleh semakin banyaknya tepung sagu yang digunakan maka semakin pucat warna biskuit yang dihasilkan.. Warna merupakan salah satu bagian dari penampakan produk dan parameter penilaian sensori yang penting karena merupakan sifat penilaian sensori yang pertama kali dilihat oleh konsumen (Rauf A, 2017).

Hasil uji organoleptik parameter rasa pada produk biskuit kombinasi alga merah (*Eucheuma Denticulatum* (Burman) Collins et Harvey) dan serbuk tempe dapat dilihat pada tabel 7, berdasarkan hasil analisis uji *Friedman* dan dilakukan uji lanjutan *Wilcoxon* karena adanya perbedaan yang bermakna secara statistik dari ketiga produk biskuit.

Hasil uji *Friedman* parameter rasa menunjukkan nilai signifikansi (sig) $0,001 < 0,05$ yang berarti hipotesis (H_0) di tolak sehingga adanya perbedaan nyata pada formula 1, formula 2, dan formula 3. Namun jika dilihat dari hasil pengujian *Wilcoxon* menyatakan terjadi perbedaan yang nyata ($p < 0,05$) antara formula 1 dan 2, Formula 1 dan 3, sedangkan formula 2 dan 3 tidak terdapat perbedaan yang nyata di tandai dengan ($p > 0,05$). Hanya formula 1 yang memiliki kategori di sukai oleh panelis, sedangkan formula 2 memiliki kategori cukup, dan formula 3 memiliki kategori tidak disukai oleh panelis, hal ini dipengaruhi oleh semakin banyaknya ekstrak alga merah digunakan maka semakin berpengaruh pada cita rasa biskuit. Rasa merupakan suatu sensasi yang terbentuk dari hasil rangsangan indra pengecap. Produk yang baik akan menghasilkan rasa yang enak serta memiliki kualitas yang tinggi, salah satu cara untuk menentukan kualitas suatu produk yaitu dengan pengujian citarasa, dimana penilaian rasa dapat melibatkan indra pengecap (lidah) sehingga rasa enak dapat menarik konsumen untuk cenderung menyukai suatu produk (Cipto D, 2016).

Hasil uji organoleptik parameter tekstur pada produk biskuit kombinasi alga merah (*Eucheuma Denticulatum* (Burman) Collins et Harvey) dan serbuk tempe dapat dilihat pada tabel 7, berdasarkan hasil analisis uji *Friedman* dan dilanjutkan dengan uji lanjutan *Wilcoxon* yang menunjukkan bahwa tidak ada perbedaan yang bermkna secara statistik dari ketiga produk biskuit. Hasil uji *Friedman* menunjukkan nilai signifikansi (sig) $0,492 < 0,05$ yang berarti hipotesis (H_0) diterima sehingga tidak adanya perbedaan pada formula 1, formula 2, dan formula 3. Hasil penelitian ini tekstur formula 2 yang memiliki kategori disukai oleh panelis. Tekstur sangat berperan penting untuk menentukan kesukaan panelis terhadap suatu produk. Penilaian tekstur pada penelitian ini

berupa kesukaan panelis terhadap kekerasan, kerenyahan, serta bentuk biskuit. Tekstur juga merupakan salah satu penilaian sensori yang perlu diperhatikan dalam produk biskuit. Kerenyahan biskuit diukur dengan mudah atau tidaknya biskuit hancur saat digigit, kerenyahan pada biskuit dipengaruhi oleh tepung yang digunakan (Cipto, 2016).

Hasil uji organoleptik aroma pada produk biskuit kombinasi alga merah (*Eucheuma Denticulatum* (Burman) Collins et Harvey) dan serbuk tempe dapat dilihat pada tabel 7, berdasarkan analisis uji *Friedman* dan dilanjutkan dengan uji *Wilcoxon* karena terdapat perbedaan yang bermakna secara statistik dari ketiga produk biskuit. Hasil uji *Friedman* menunjukkan nilai signifikansi (sig) $0,001 < 0,05$ yang berarti (H_0) di tolak sehingga adanya perbedaan pada formula 1, formula 2, dan formula 3. Namun jika dilihat dari hasil uji *Wilcoxon* menyatakan terjadi perbedaan nyata ($p < 0,05$) antara formula 1 dan 2, formula 1 dan 3, sedangkan antara formula 2 dan 3 tidak terdapat perbedaan yang nyata di tandai dengan ($p > 0,05$). Pada hasil penelitian ini hanya formula 1 yang memiliki kategori disukai oleh panelis, formula 2 dan 3 memiliki kategori cukup oleh panelis. Penurunan kesukaan terhadap aroma disebabkan karena semakin banyaknya tepung sagu yang digunakan, sehingga aroma sagu pada biskuit formula 2 dan 3 semakin kuat dan dominan. Aroma adalah salah satu faktor mutu penting dalam tingkat penerimaan konsumen. Aroma merupakan indikator penting dalam industri pangan karena dapat memberikan hasil penilaian diterima atau tidaknya suatu produk. Panca indera yang paling berperan dalam penentuan kesukaan terhadap aroma adalah indera penciuman. Aroma sendiri merupakan hal yang sulit untuk diukur karena setiap orang memiliki sensitivitas maupun kesukaan yang berbeda (Setyawati, 2021).

Hasil analisis proksimat produk biskuit kombinasi alga merah (*Eucheuma Denticulatum* (Burman) Collins et Harvey) dan serbuk tempe dapat dilihat pada tabel 8. Analisis proksimat merupakan pengujian yang sangat penting dilakukan dalam menganalisis kandungan nutrisi dan mutu dari produk biskuit. Metode analisis proksimat meliputi kadar air, kadar abu, kadar protein, kadar lemak, kadar serat, dan kadar karbohidrat. Kadar air merupakan salah satu hal yang cukup berperan penting dalam penentuan mutu organoleptik dan daya simpan pada produk biskuit. Kadar air yang cukup tinggi pada suatu bahan pangan dapat memberikan peluang bagi mikroorganisme tumbuh. Hasil analisis kadar air produk biskuit kombinasi alga merah (*Eucheuma Denticulatum* (Burman) Collins et Harvey) dan serbuk tempe pada tabel 8 menunjukkan formula satu memiliki rata-rata kadar air 6,01%, formula 2 memiliki rata-rata kadar air 10,52% sedangkan formula 3 memiliki rata-rata kadar air 8,34%. Hasil pada penelitian kadar air produk biskuit tidak memenuhi syarat SNI dimana kadar air pada biskuit menurut SNI maksimal 5% hal ini berkaitan dengan ekstrak alga merah dan serbuk tempe memiliki kadar air yang tinggi. Formula yang memiliki kadar air rendah mendekati dengan syarat SNI biskuit yaitu formula 1 dengan kadar air rata-rata 6,01%.

Hasil analisis kadar abu produk biskuit pada tabel 8 menunjukkan bahwa formula 1 memiliki rata-rata kadar abu 1,69%, formula 2 memiliki rata-rata 2,44% dan formula 3 memiliki rata-rata 2,55% dari hasil analisis kadar abu produk biskuit yang memenuhi persyaratan yaitu formula 1 dengan kadar 1,69% sesuai dengan syarat SNI 2011 yaitu maximum 1,6% berdasarkan hasil penelitian formula 2 dan formula 3 tidak memenuhi persyaratan hal ini berkaitan dengan adanya penambahan alga merah yang terdapat pada formula 2 dan formula 3, jumlah abu yang terkandung pada alga merah (*Eucheuma*

Denticulatum (Burman) Collins et Harvey))) tinggi di karenakan alga merah hidup di perairan laut yang kaya akan mineral. Kadar abu merupakan campuran dari komponen anorganik atau mineral terdapat pada bahan pangan, kadarabu dapat menunjukkan total mineral yang terkandung pada suatu bahan pangan. Tinggi atau rendahnya kadar abu suatu produk biskuit disebabkan oleh bahan baku yang digunakan (Azzahrah N. I., 2019).

Hasil analisis kadar protein produk biskuit pada tabel 8, formula 1 memiliki rata-rata kadar protein 18,90%, formula 2 mamiliki rata-rata 18,03%, dan formula 3 memiliki rata-rata 18,10% dari hasil analisis kadar protein produk biskuit memenuhi syarat SNI yaitu minimum 9%. Formula yang memiliki kadar protein tinggi yaitu formula 1 dimana kadar protein rata-rata yang dimiliki 18,90% Berdasarkan hasil penelitian kandungan protein yang tinggi pada produk biskuit disebabkan oleh tingginya kandungan protein yang terdapat pada tempe. Kandungan protein yang cukup tinggi pada tempe berasal dari kacang kedelai. Semakin banyak tempe yang digunakan maka semakin tinggi kadar protein. Tempe memiliki kandungan protein yang tinggi karena selama proses fermentasi tempe terjadi pembebasan asam amino (Mustakim, 2016). Protein berfungsi sebagai zat pembangun dan pengatur dalam tubuh, sebagai zat pembangun protein merupakan bahan pembentuk jaringan baru dalam tubuh namun jika asupan energi tubuh tidak terpenuhi oleh karbohidrat, maka protein akan berperan sebagai energi sehingga dapat menyebabkan peran sebagai zat pengatur dan pembangun akan terganggu (Surgya, 2022).

Hasil analisis kadar lemak produk biskuit pada tabel 8, formula 1 memiliki rata-rata kadar lemak 14,10%, formula 2 memiliki rata-rata 14,87%, dan formula 3 memiliki rata-rata 14,37%. Berdasarkan hasil analisis kadar lemak telah memenuhi persyaratan SNI yaitu minimum 9,5%, ini di sebabkan oleh kandungan lemak yang ada pada serbuk

tempe tingginya kandungan lemak yang ada pada serbuk tempe membuat biskuit memiliki kadar lemak yang tinggi. Kandungan lemak pada tempe akan mengalami peningkatan setelah melalui proses pengeringan karena kehilangan air. Hal ini sesuai dengan pernyataan Young & Mebhratu (1998) yang menyatakan kacang kedelai mengandung 36,9% protein dan 18,3% lemak. Lemak diperlukan oleh tubuh karena merupakan sumber utama terbentuknya energi dan sebagai penyusun membran sel. Disamping itu lemak dalam bahan pangan berperan untuk memperbaiki tekstur dan cita rasa, lemak juga merupakan sumber energi paling efektif dibandingkan dengan karbohidrat dan protein, lemak terdapat pada hampir semua bahan pangandengan kandungan yang berbeda-beda (Adrian, 2012).

Hasil analisis kadar serat kasar produk biskuit pada tabel 8, formula 1 memiliki kadar serat rata-rata sebesar 1,70%, formula 2 memiliki rata-rata 1,72% dan formula 3 memiliki rata-rata 1,40%. Berdasarkan hasil analisis kadar serat kasar tidak memenuhi persyaratan SNI yaitu maksimal 0,5% Dari hasil penelitian ini formula yang memiliki kadar serat kasar yang rendah yaitu Formula 3 dengan rata-rata kadar serat kasar 1,40%, hal ini di pengaruhi oleh serbuk tempe dimana kadar serat kasar yang ada pada serbuk tempe sangat tinggi yaitu 5,91% , ini disebabkan karena pada proses pembuatan tempe kulit ari kedelai seharusnya dibuang tetapi masih ada sebagian yang ikut tergiling sehingga masih banyak komponen serat pada kulit ari tempe yang tidak ikut larut dan tertinggal pada tempe (Wibowo, 2016).

Hasil analisis kadar karbihidrat produk biskuit pada tabel 8, formula 1 memiliki kadar karbohidrat rata-rata 65,31%, formula 2 memiliki rata-rata 64,66% dan formula 3 memiliki rata-rata 64,98% . Berdasarkan hasil analisis kadar karbohidrat tidak memenuhi

persyaratan SNI yaitu minimum 70%, hal ini disebabkan oleh rendahnya kadar karbohidrat yang ada pada alga merah (*Eucheuma Denticulatum* (Burman) Collins et Harvey) dan serbuk tempe. Karbohidrat merupakan sumber energi utama dan sangat dibutuhkan oleh tubuh, fungsi lain dari karbohidrat yaitu melancarkan sistem pencernaan, karena makanan yang tinggi karbohidratnya memiliki serat. Karbohidrat terbentuk dari molekul karbon, hydrogen dan oksigen, sebagai salah satu jenis zat gizi (Aras, 2017).

Hasil analisis kadar kalori produk biskuit pada tabel 9, menunjukkan pada formula 1 memiliki kadar kalori rata-rata 4341,0 Kkal/Kg, formula 2 memiliki rata-rata 4399,5 Kcal/Kg dan formula 3 memiliki rata-rata 4424,0 Kkal/Kg. Berdasarkan hasil analisis kadar kalori memenuhi persyaratan SNI yaitu minimal 400 kkal, formula yang memiliki kadar kalori yang tinggi yaitu formula 3 dengan rata-rata 4424,0 Kkal/Kg. Kalori adalah suatu unit yang dapat digunakan untuk mengukur nilai energi yang diperoleh tubuh ketika mengkonsumsi makanan/minuman. Energi yang terkandung dalam suatu makanan tergantung dari banyaknya protein, karbohidrat, dan lemak yang terkandung pada makanan (Novidahlia, 2015).

Hasil analisis rerata kandungan gizi biskuit, protein lemak, serat, karbohidrat, dan energi di analisis menggunakan uji *One Way Anova* dilanjutkan dengan uji *LSD* dengan derajat kepercayaan 95% dapat dilihat pada tabel 10. Kandungan protein tinggi terdapat pada biskuit formula 1 sebesar 18,90% dan terendah pada biskuit formula 2 yaitu 18,03%. Kadar lemak tertinggi yaitu pada biskuit formula 2 sebesar 14,87% dan terendah pada formula 1 dengan kadar 14,10%. Kadar serat tertinggi pada biskuit formula 2 sebesar 1,70 dan terendah pada formula 3 yaitu 1,40%. Kadar karbohidrat tertinggi terdapat pada formula 1 sebesar 65,31% dan kadar terendah pada formula 2

yaitu 64,66%. Kadar energy tertinggi ada pada biskuit formula 3 sebesar 4424 Kkal dan terendah pada formula 1 yaitu 4341 Kkal.

Analisis menggunakan uji *One Way Anova* dan dilanjutkan dengan uji *LSD* menunjukkan kadar protein pada biskuit formula 1 (18,90), formula 2 (18,03), formula 3 (18,10), ketiga formula memiliki perbedaan yang nyata secara signifikan, di lakukan uji lanjutan *LSD* untuk mengetahui perbedaan nyata antar formula yaitu perbandingan formula 1 dan 2, formula 1 dan 3, dan formula 2 dan 3 terdapat perbedaan nyata dengan signifikan ($p < 0,05$). Kadar lemak pada biskuit formula 1 (14,10), formula 2 (14,87), formula 3 (14,37), pada uji *One Way Anova* ketiga formula memiliki perbedaan yang nyata secara signifikan, di lakukan uji lanjutan *LSD* terdapat perbedaan nyata antar formula, dimana perbandingan formula 1 dan 2, formula 1 dan 3, formula 2 dan 3 memiliki nilai signifikan ($p < 0,05$). Kadar serat pada biskuit formula 1 (1,70), formula 2 (1,72), formula 3 (1,40), pada uji *One Way Anova*, ketiga formula memiliki perbedaan yang nyata secara signifikan, dilakukan uji lanjutan *LSD* untuk mengetahui perbedaan nyata antara formula. Pada Formula 1 dan 2 tidak memiliki perbedaan yang nyata karena signifikan ($p > 0,05$), sedangkan pada formula 1 dan 3, formula 2 dan 3 memiliki perbedaan yang nyata karena signifikan ($p < 0,05$). Kadar karbohidrat pada biskuit formula 1 (65,31), formula 2 (64,66), formula 3 (64,98), pada uji *One Way Anova*, ketiga formula memiliki perbedaan yang nyata secara signifikan, dilakukan uji lanjutan *LSD* pada uji lanjutan *LSD* di dapat perbedaan yang nyata antar formula yaitu perbandingan antara formula 1 dan 2, formula 1 dan 3, formula 2 dan 3 signifikan karena ($p < 0,05$). Kadar kalori pada biskuit formula 1 (4431Kkcal), formula 2 (4399 Kkcal), formula 3 (4424kkcal) pada uji *One Way Anova*, ketiga formula memiliki perbedaan nyata secara

signifikan. Hasil uji lanjutan *LSD* antara formula terdapat perbedaan secara signifikan karena ($p < 0,05$).



BAB V

KESIMPULAN DAN SARAN

A. Kesimpulan

Berdasarkan hasil penelitian dapat disimpulkan bahwa:

1. Rata-rata kandungan gizi pada produk biskuit telah memenuhi persyaratan SNI di antaranya kadar air, kadar abu, kadar protein, kadar lemak, dan kadar kalori. Sedangkan kadar serat kasar dan kadar karbohidrat tidak memenuhi syarat mutu biskuit SNI.
2. Formula terbaik pada produk biskuit kombinasi alga merah (*Euclima Denticulatum* (Burman) Collins et Harvey) dan serbuk tempe yaitu formula 1 dengan tingkat kesukaan panelis terhadap warna dengan nilai rata-rata 3,68 atau disukai oleh panelis, rasa dengan tingkat kesukaan rata-rata 3,94 atau disukai oleh panelis, tekstur dengan tingkat kesukaan rata-rata 3,38 atau cukup disukai oleh panelis, dan aroma dengan tingkat kesukaan rata-rata 3,64 atau disukai oleh panelis. Karakter biskuit yang dihasilkan memiliki warna cream kecoklatan dan memiliki kriteria kompak. Sedangkan dari segi proksimat hasil yang diperoleh dari formulasi terbaik yaitu kadar air sebesar (6,1%), kadar abu sebesar (1,69%), kadar protein sebesar (18,90%), kadar lemak (14,10%), kadar serat sebesar (1,70%), kadar karbohidrat sebesar (65,31%) dan kadar kalori sebesar 4341 Kkal/Kg.

B. Saran

Saran untuk peneliti selanjutnya untuk menambah waktu pemanggangan biskuit untuk menghasilkan proksimat yang baik serta dilakukan penelitian pendugaan umur simpan biskuit alga merah (*Euclima Denticulatum* (Burman) Collins et Harvey) dan serbuk tempe.

DAFTAR PUSTAKA

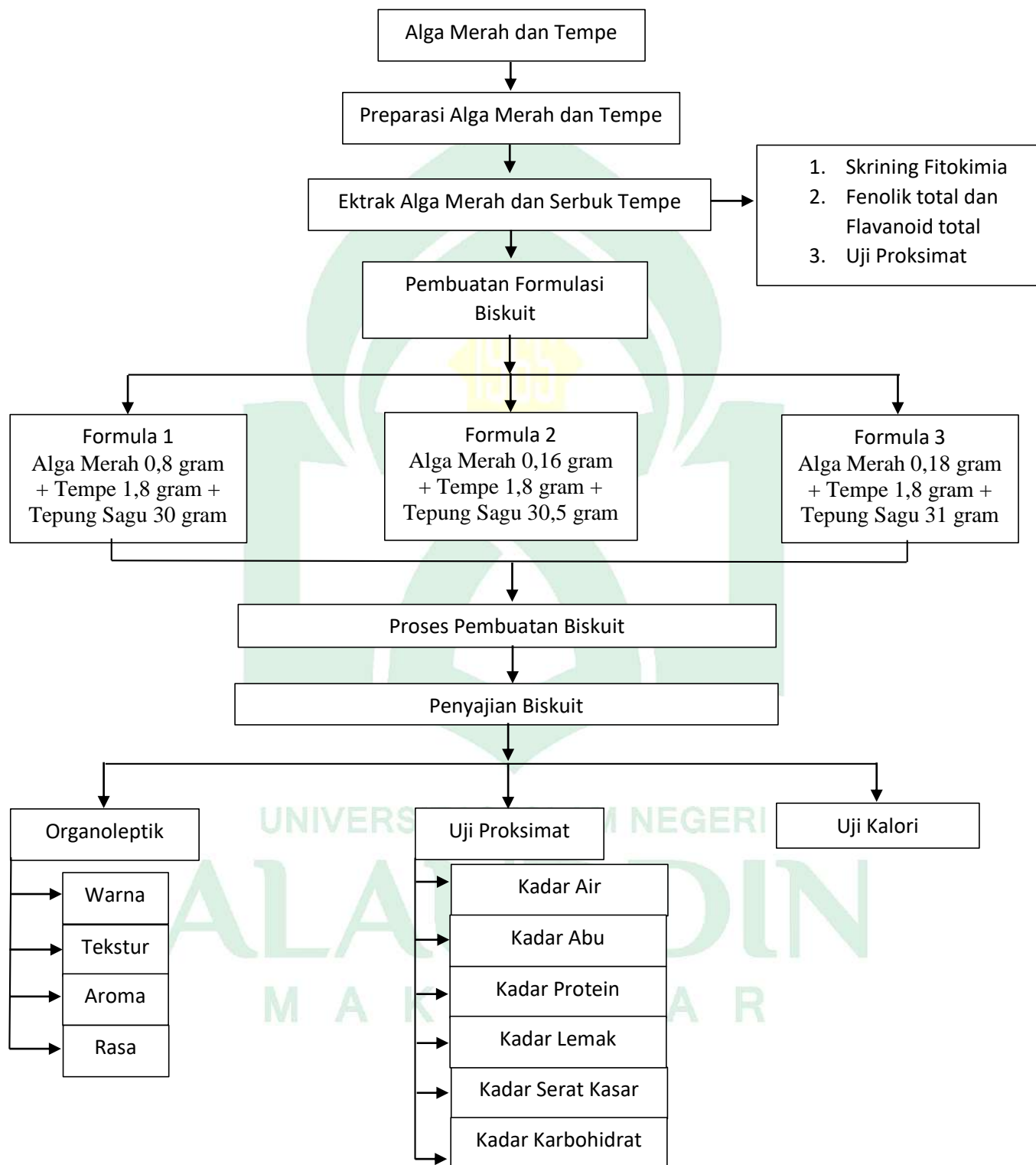
- Adrian M., W. B. (2012). *Gizi Kesehatan Dan Penyakit*. Jakarta: Yayasan Kita Menulis.
- Amanda, L. (2020). Pengaruh Substitusi Tepung Terigu Dengan Tepung Rumput Laut (*Eucheuma cattonii*) Terhadap Mutu Kulit Pie Selama Penyimpanan Dingin. *Teknologi Pangan*, 1-14.
- Ara, N. (2018). Uji Daya Terima Biskuit Ubi Jalar dan Tepung Kedelai Sebagai Makanan Alternatif Untuk Anak Autis Serta Kandungan Gizinya. *Media Gizi Indonesia*, 24-25.
- Aras, N. (2017). Analisis Mutu Biskuit Dengan Penambahan Ekstrak Bayam Putih (*Amaranthus hybridus*). *Jurnal Teknologi Pangan*.
- Ashma Sattarkar, A. J. (2013). Phytochemical investigation of the roots of *Grewia microcos* Linn. *Journal of Chemical and Pharmaceutical Research*, 5(7):80-87.
- Azzahrah, N. I. (2019). Formulasi Pembuatan Biskuit Berbahan Baku Uwi Ungu (*Dioscorea alata*), Rumput Laut (*Euchemia Cattonii*), dan Tempe Kedelai (*Glycine max*). *teknologi pangan*, 1-2.
- Bina Lohita Sari, N. S. (2015). Skeining Fitokimia dan Aktivitas Antioksidan Fraksi Etanol Alga Merah (*Eucheuma Spinosum*). *Pharma Sci Res ISSN*, 2354-2407.
- Chandini, S. (2019). Pemanfaatan Ikan Gabus dan Penambahan Rumput Laut *Eucheuma Cattonii* Untuk Pembuatan Biskuit Fungsional Sebagai penunjang Gizi Masyarakat . *Media Gizi Indonesia*, 1-11.
- Cipto D, E. R. (2016). Pemanfaatan Tepung Tempe Dengan Penambahan Bubuk Kayu Manis Dalam Pembuatan Kukis Dari Sukun. *Jurnal Fapeta*, 3, 5-11.
- Collins, H. (2022). *Eucheuma Denticulatum* (N.L.Burman) . *Journal International*, 1-195.
- E, M. (2012). Pengembangan Formulasi Biskuit Daun Katuk untuk Meningkatkan ASI. *Jurnal Fakultas Teknik Universitas Negeri Medan*, 1-11.
- Erniati. (2016). Potensi Rumput laut : Kajian Komponen Bioaktif dan Pemanfaatannya Sebagai Pangan Fungsional. *Aquatic Science Journal* , 13-17.
- Evi Setyawati, N. d. (2021). Studi Analisis Zat Gizi Biskuit Fungsional Substitusi Tepung Kelor dan Tepung Ikan Gabus. *Jurnal Ilmiah Kesehatan Sandi Husada*, 10.
- Fadilah, N. (2019). Karakteristik Kimia dan Organoleptik Biskuit Fungsional dari Tepung Rumput Laut dan Wortel Sebagai Pensebutstitusi 30% Tepung Terigu. *e-journal Mitra Sains*, 53-62.
- Fajriati, L. D. (2019). Analisis Kandungan Energi dan Densitas Energi Pada Tepung Formula Oral Nutritional Suplemen (ONS) Berbasis Tempe dan Pisang Kepok Dengan Prinsip Tinggi Energi Tinggi Protein Serta Rendah Laktosa. *Jurnal Gizi dan Kesehatan*.

- Fatmala, I. A. (2017, Juli-Desember). Daya Terima dan Kandungan Protein Biskuit Substitusi Tepung Ubi Jalar Ungu dan Isolat Protein Kedelai Untuk Pemberian Makanan Tambahan Ibu Hamil KEK. *Media Gizi Indonesia*, 12, 156-163.
- Fridata, I. G. (2014). Kualitas Biskuit Keras dengan Kombinasi Tepung Ampas tahu dan Bekatul Beras Merah . *Teknologi Pangan*, 1-2.
- Heryani, S. (2017). Penggunaan Tepung Sagu (Metroxylon sp.) Sebagai Bahan Baku Kukis Coklat. *Journall Of Agro-based Industry*, 34, 53-57.
- Inayah, N. (2021). Free-Radical Scavenging Activity (FRSA) of Secondary Metabolite Extracted From Indonesia Eucheuma Spinosum. *Jurnal of Chemistry*, 9, 1-6.
- Iqbal, E., Salim, K., & Lim, L. (2015). Phytochemical screening, total phenolics and antioxidant activities of bark and leaf extracts of *Goniothalamus velutinus* (Airy Shaw) from Brunei Darussalam. *Journal of King Saud University - Science*, 224-232.
- Kusumawardani, H. D. (2018, Juni). Kandungan Gizi, Organoleptik dan Umur Simpan Biskuit dengan Substitusi Tepung Komposit (Daun Kelor, Rumput Laut, dan Pisang). *Media Gizi Mikro Indonesia*, 9, 123-138.
- Linda B.L. Lim, E. K. (2015). Phytochemical screening, total phenolics and antioxidant activities of bark and leaf extracts of *Goniothalamus velutinus* (Airy Shaw) from Brunei Darussalam. *Journal of King Saud University - Science*, 224-232.
- Mauli, R. S. (2019). Ekstraksi dan Analisis Agar-agar dari Rumput Laut (*Gracilaria Sp.*) Menggunakan Asam Jawa. *Jurnal Ilmiah*.
- Mukhriani. (2014). Ekstraksi Pemisah Senyawah dan Identifikasi Senyawah Aktif. *Jurnal Kesehatan*, VII, 2.
- Mustakim, Y. N. (2016). Pemanfaatan Tepung Jagung Dan Tepung Tempe Dalam Pembuatan Kerupuk. . *Jom Faperta*, 3, 1-15.
- Novidahlia, A. L. (2015). Cookies Rendah Kalori Berbahan Baku Tepung Beras Menir Dan Pati Garut. *Jurnal Agroindustri Halal*, 1, 155-163.
- Oktavia, F. D. (2021). Skrining Fitokimia Kandungan Flavanoid Total dan Aktivitas Antioksidan Ekstrak Etanol Tumbuhan (*Seaginella Doederleinii*). *Jurnal Kimia Riset*, 6.
- Putri Istiana Surgya, Y. H. (2022). Pengelolaan Biskuit Dengan Penambahan Rumput Laut (*Gracillaria Sp.*). *Prosiding Simposium Nasional IX Kelautan dan Perikanan*, 9.
- Qalsum, U. (2018). Pemasaran dan Nilai Tambah Rumput Laut Di Kabupaten Takalar, Provinsi Sulawesi Selatan. *Jurnal Ilmiah*, 542.

- Rauf A, P. U. (2017). Aktivitas Antioksidan dan Penerimaan Panelis Teh Bubuk Daun Alpukat (Persea American Mill) Berdasarkan Letak Daun Pada Ranting . *Jurnal Pertanian*, 3-9.
- Romadhoni, F. (2017). Isolasi Pektin Dari Kulit Pisang Kepok (Musa Balbisiana ABB) Dengan Metode Refluks Menggunakan Pelarut HCl Encer. *Jurnal Kesehatan*.
- Septian Hari Pratama, F. A. (2015). Kandungan Gizi, Ksukaan, dan Warna Biskuit Substitusi Tepung Pisang dan Kecambah Kedelai. *Journal Of Nutrition College*, 4, 252-258.
- Setyowati, W. d. (2014). Formulasi Biskuit Tinggi Serat (kajian Proporsi Bekatul jagung : Tepung Terigu dan penambahan Baking Powder) . *Jurnal Teknologi Pangan*, 5.
- Shaikh, A. b. (2010). *Lubab Al-Tafsir min Ibn al-Kathir*. Jakarta: Pustaka Imam al-Shafi'i.
- Siti Kusumardiyani, A. D. (2012). Penetapan Kadar Genistein Biji Kedelai (Sayo max Piper) Lokal Dan Impor Secara Densitometri Lapis tipis Dan KCKT. *Acta Pharmaceutica Indonesia*, 37.
- Sulton Ramadhan Saepudin, K. M. (2020). Pengaruh Perbedaan Karakteristik Ekstrak Kulit Buah Naga Merah (*Hylocereus Lemairei* (Hook.) Britton & Rose) Yang Diperoleh dari Metode Ekstraksi Maserasi dan Digesti. *Jurnal Ilmiah*, 6.
- Suparjo. (2012). Analisis Bahan Pakan Secara Kimiawi, Analisis Proksimat dan Analisis Serat. *Teknologi Pangan*.
- Weny Tri Setyowati, F. C. (2014, Juli). Formulasi Biskuit Tinggi Serat (kajian Proporsi Bekatul Jagung : Tepung Terigu dan Tambahan Baking Powder). *Jurnal Pangan dan Argoindustri*, 2, 224-231.
- Wibowo, E. N. (2016). Kualitas Biskuit Dengan Kombinasi Tepung Sorgum (*Sorghum bicolor* (L.) Moench) dan Tepung Tempe. *Jurnal Teknologi Biologi*.

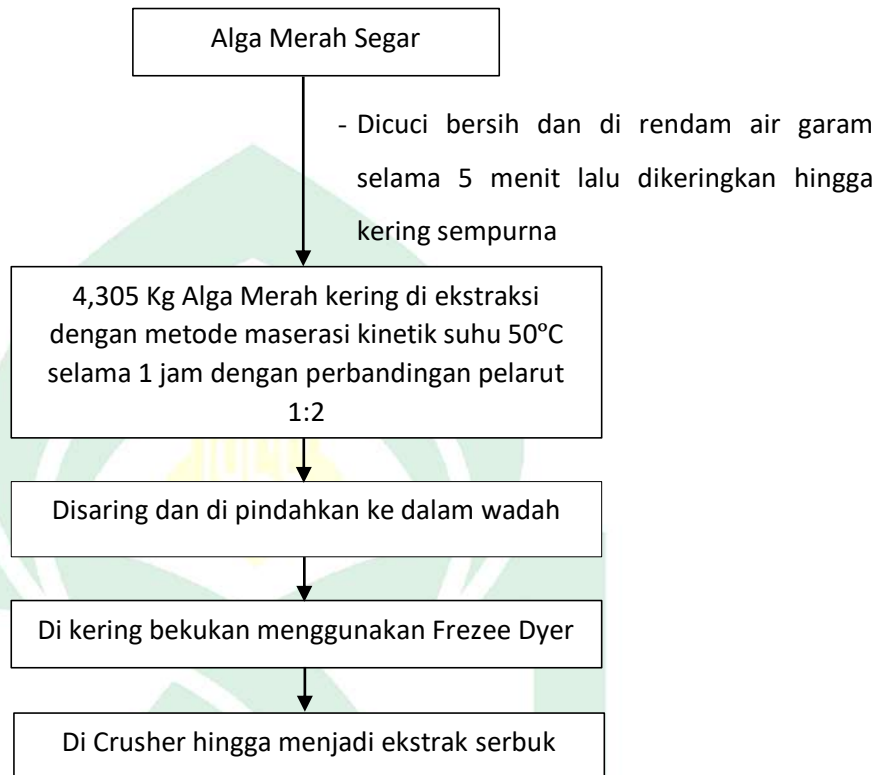
LAMPIRAN

Lampiran 1. Kerangka Konsep

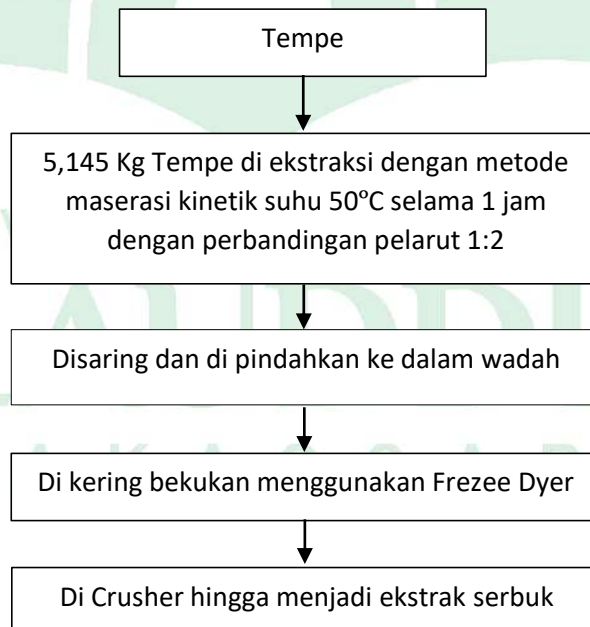


Lampiran 2. Skema Kerja

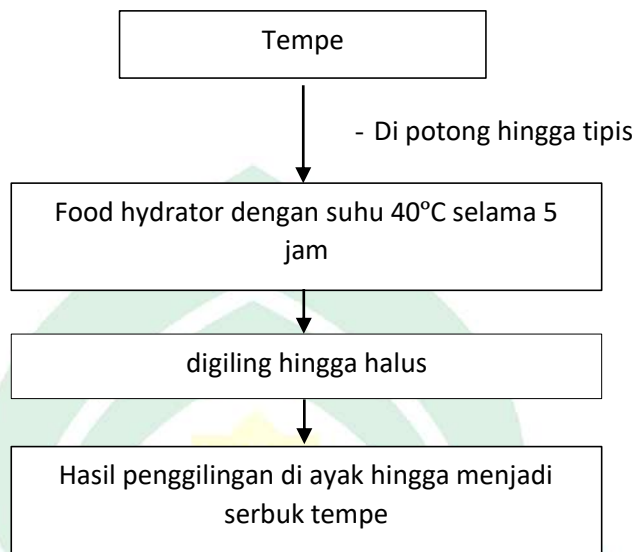
1. Ekstrak Alga Merah



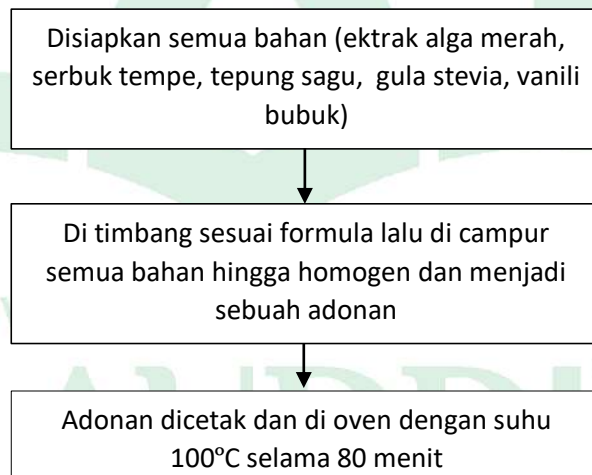
2. Ekstrak Tempe



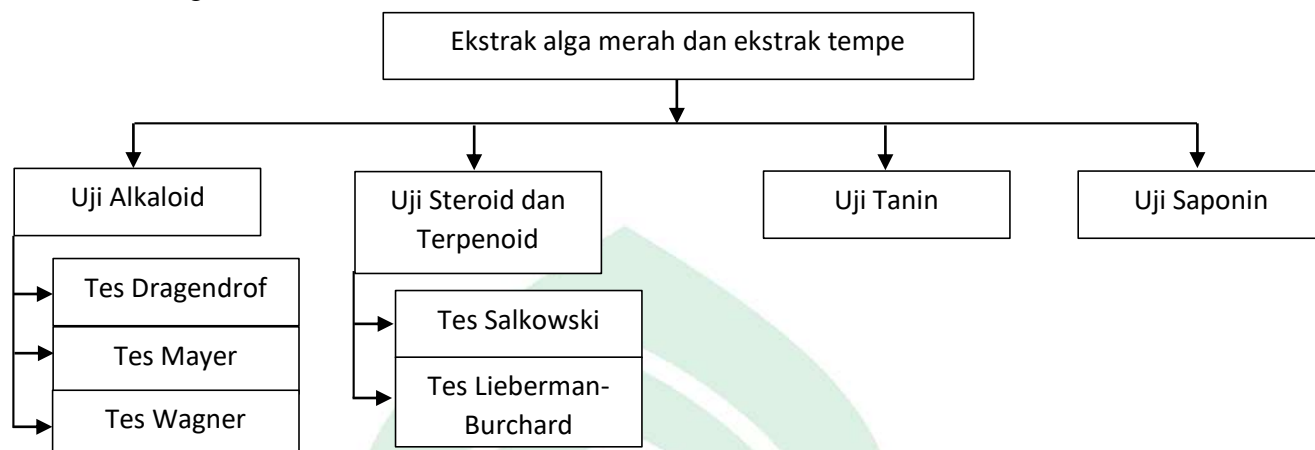
3. Serbuk Tempe



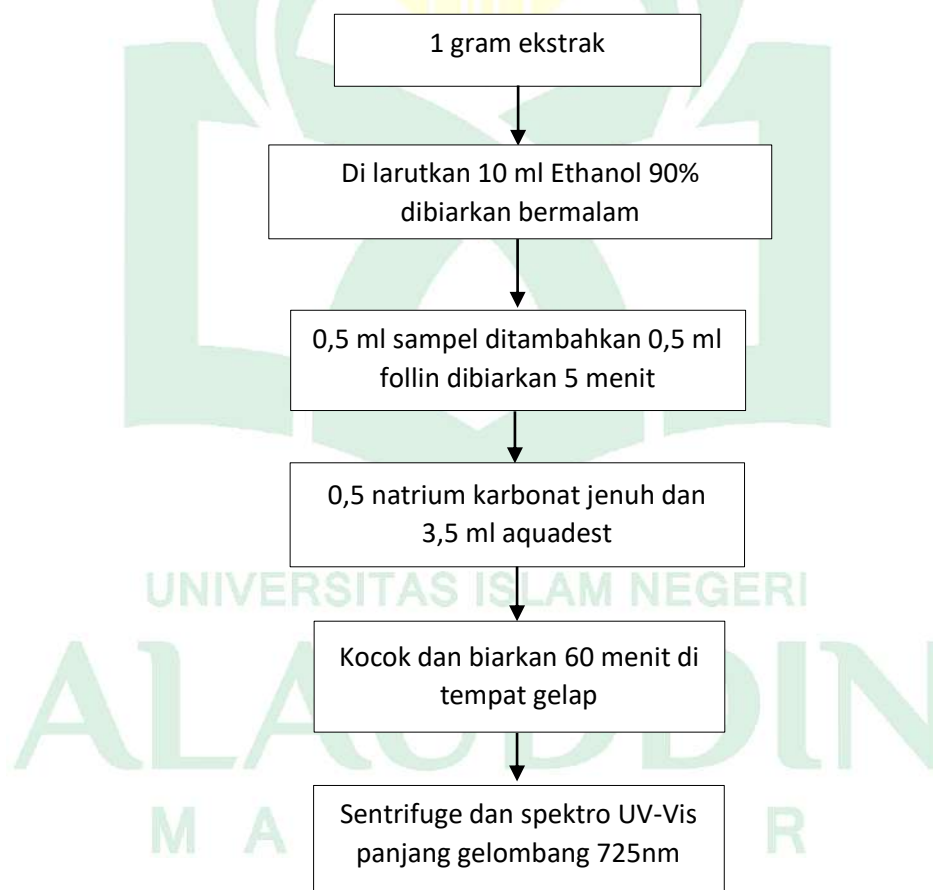
4. Pembuatan Biskuit



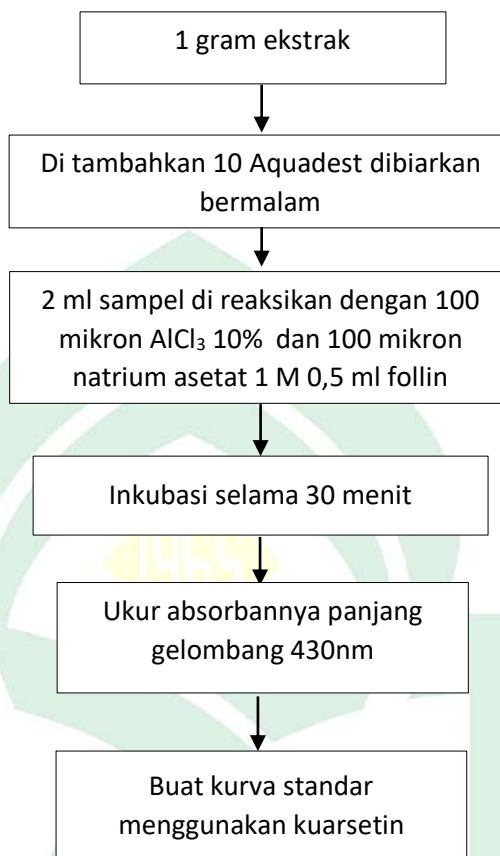
5. Skrining Fitokimia



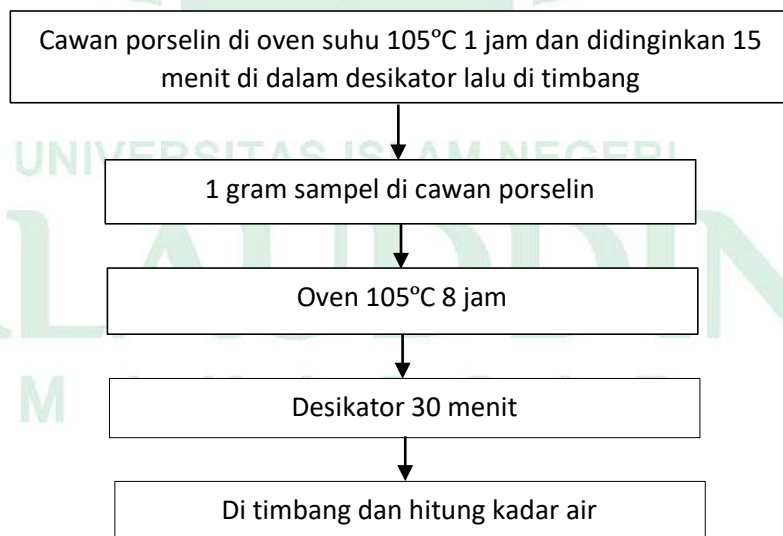
6. Kadar Fenolik Total



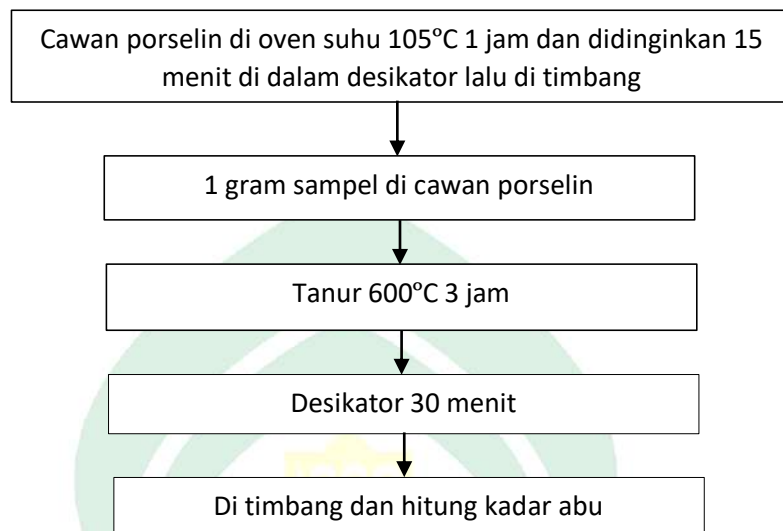
7. Kadar Flavanoid Total



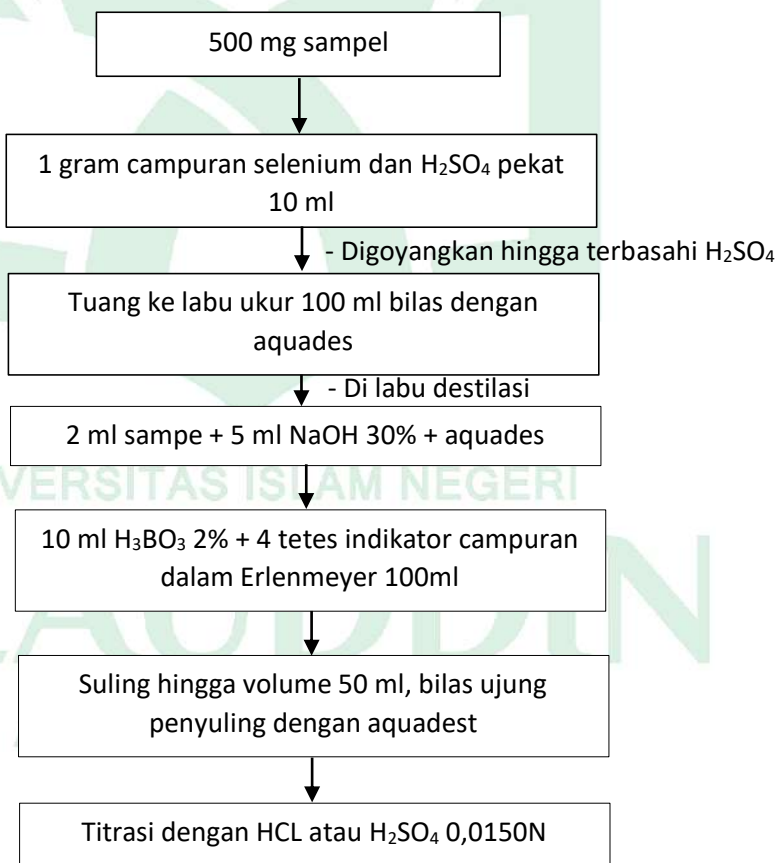
8. Kadar Air



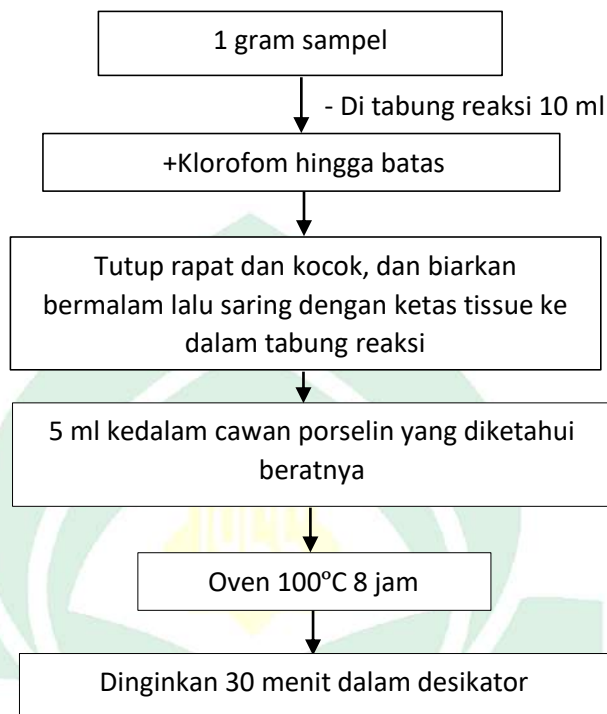
9. Kadar Abu



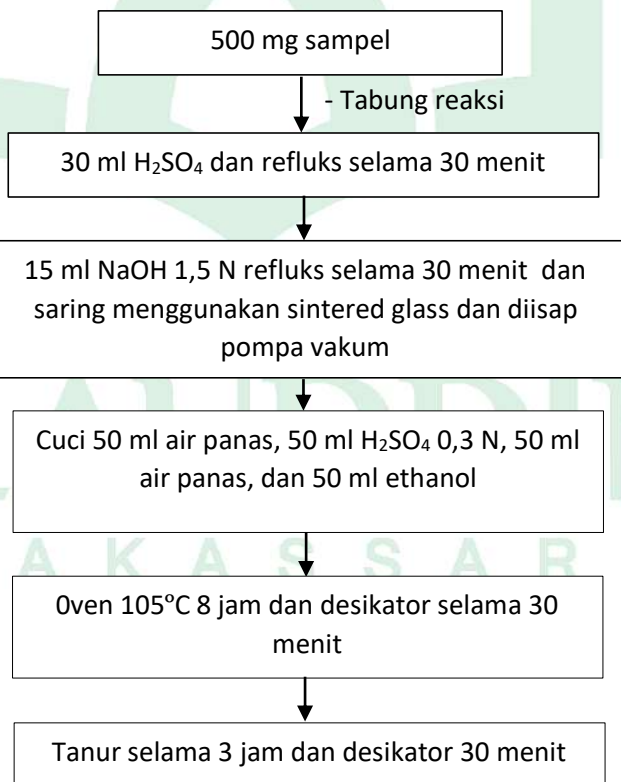
10. Kadar Protein



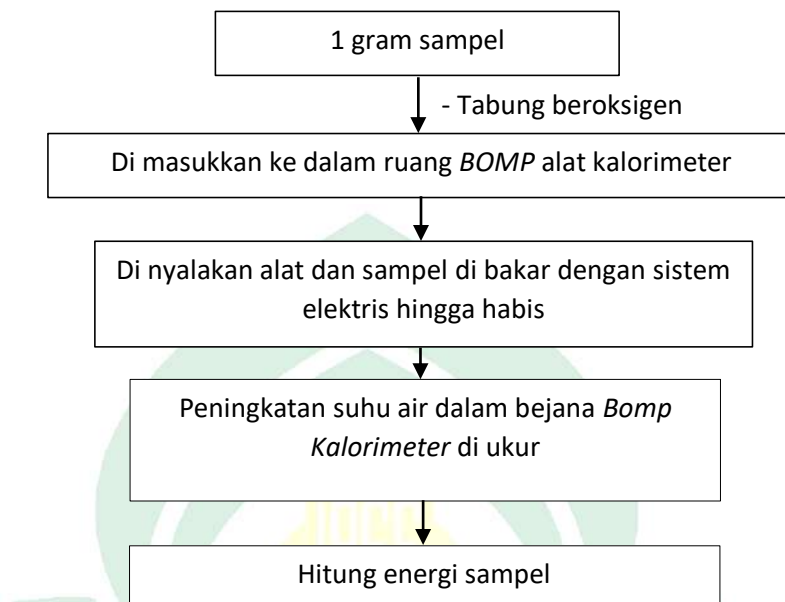
11. Kadar Lemak



12. Kadar Serat



13. Uji Kalori



Lampiran 3. Hasil Uji Organoleptik

1. Sebaran data uji hedonik

Data Uji Hedonik												
Panelis	Warna			Rasa			Aroma			Tekstur		
	F1	F2	F3	F1	F2	F3	F1	F2	F3	F1	F2	F3
1	4	3	3	4	2	2	4	3	3	3	4	3
2	3	3	3	5	2	3	3	3	3	3	2	3
3	4	3	3	4	3	3	4	3	3	4	5	4
4	2	3	4	4	4	3	4	4	4	3	4	3
5	3	3	3	4	2	3	3	3	3	2	5	4
6	3	3	3	4	3	4	3	2	2	3	4	4
7	5	4	4	4	3	2	2	2	2	3	5	2
8	4	2	2	4	1	2	5	2	2	1	4	3
9	4	4	4	4	3	1	4	3	3	4	4	4
10	3	3	3	4	3	2	3	3	3	4	4	4
11	3	3	3	3	2	4	2	3	3	4	3	4
12	3	3	3	4	3	3	2	2	2	3	4	3
13	4	2	1	5	2	4	4	2	2	3	3	3
14	4	3	4	4	3	3	3	3	3	3	3	3
15	3	3	3	3	3	2	4	4	4	3	3	3
16	3	3	4	3	2	3	3	3	3	1	4	3
17	4	4	4	3	3	3	3	4	4	4	3	3
18	5	3	3	3	3	3	4	4	4	3	3	3
19	4	4	3	4	2	2	3	4	4	4	3	4
20	5	5	3	5	4	3	3	3	3	3	3	3
21	4	3	3	3	3	2	3	4	4	4	4	3
22	3	3	3	4	3	3	4	3	3	4	4	4
23	3	3	3	4	2	3	3	2	2	3	4	2

24	5	5	5	5	4	2	5	4	4	4	5	3
25	4	3	2	5	5	1	5	5	5	3	3	3
26	3	3	3	4	2	4	4	3	3	2	4	4
27	5	5	5	4	5	3	4	3	3	5	5	5
28	5	5	5	5	4	5	5	4	4	4	4	4
29	5	4	3	5	4	4	5	5	5	5	5	5
30	5	5	3	3	5	3	4	4	4	4	4	2
31	4	4	4	3	3	3	5	5	5	5	5	5
32	2	2	2	3	4	2	3	3	3	3	2	2
33	4	3	5	3	5	2	3	3	3	5	3	3
34	4	4	4	5	4	2	4	4	4	4	2	2
35	4	4	4	4	3	3	3	3	3	5	4	4
36	3	5	5	3	2	2	2	2	2	3	2	2
37	3	3	3	3	3	3	3	3	3	3	3	3
38	4	4	4	4	4	4	4	4	4	4	4	4
39	3	3	3	2	2	1	5	5	5	3	2	3
40	3	3	3	4	3	4	4	4	4	3	2	4
41	4	5	2	4	2	4	4	4	4	3	3	4
42	4	3	3	4	3	3	4	2	2	3	3	3
43	4	4	3	5	4	5	4	3	3	2	4	4
44	3	3	2	5	5	4	4	3	3	3	4	4
45	3	2	5	4	2	3	4	4	4	3	3	3
46	5	4	4	3	3	3	4	3	3	4	3	3
47	3	5	5	5	3	1	4	2	2	3	5	3
48	4	4	4	4	2	3	5	3	3	2	3	3
49	4	3	5	4	3	2	2	3	3	4	4	4
50	1	1	5	5	2	3	3	3	3	5	4	5

2. Uji Friedman
 a. Parameter Warna

Descriptive Statistics					
	N	Mean	Std. Deviation	Minimum	Maximum
Formula1	50	3.68	.891	1	5
Formula2	50	3.44	.929	1	5
Formula3	50	3.46	.973	1	5

Ranks		Test Statistics ^a	
	Mean Rank	N	
Formula1	2.20	50	
Formula2	1.91	Chi-Square	7.000
Formula3	1.89	df	2
		Asymp. Sig.	.030
		a. Friedman Test	

- b. Parameter Rasa

Descriptive Statistics					
	N	Mean	Std. Deviation	Minimum	Maximum
Formula1	50	3.94	.767	2	5
Formula2	50	3.04	.989	1	5
Formula3	50	2.84	.955	1	5

Ranks		Test Statistics ^a	
	Mean Rank	N	
Formula1	2.64	50	
Formula2	1.72	Chi-Square	40.632
Formula3	1.64	df	2
		Asymp. Sig.	<.001
		a. Friedman Test	

c. Parameter Aroma

Descriptive Statistics					
	N	Mean	Std. Deviation	Minimum	Maximum
Formula1	50	3.64	.875	2	5
Formula2	50	3.26	.853	2	5
Formula3	50	3.26	.853	2	5

Ranks	
	Mean Rank
Formula1	2.26
Formula2	1.87
Formula3	1.87

Test Statistics ^a	
N	50
Chi-Square	14.696
Df	2
Asymp. Sig.	<.001
a. Friedman Test	

d. Parameter Tekstur

Descriptive Statistics					
	N	Mean	Std. Deviation	Minimum	Maximum
Formula1	50	3.38	.945	1	5
Formula2	50	3.60	.904	2	5
Formula3	50	3.38	.805	2	5

Ranks	
	Mean Rank
Formula1	1.99
Formula2	2.09
Formula3	1.92

Test Statistics ^a	
N	50
Chi-Square	1.417
Df	2
Asymp. Sig.	.492
a. Friedman Test	

3. Uji Wilcoxon

a. Warna

Test Statistics^a			
	Formula2 - Formula1	Formula3 - Formula1	Formula3 - Formula2
Z	-1.947 ^b	-1.267 ^b	-.026 ^c
Asymp. Sig. (2- tailed)	.052	.205	.979
a. Wilcoxon Signed Ranks Test			
b. Based on positive ranks.			
c. Based on negative ranks.			

b. Rasa

Test Statistics^a			
	Formula2 - Formula1	Formula3 - Formula1	Formula3 - Formula2
Z	-4.314 ^b	-5.205 ^b	-1.016 ^b
Asymp. Sig. (2- tailed)	<.001	<.001	.310
a. Wilcoxon Signed Ranks Test			
b. Based on positive ranks.			

c. Tekstur

Test Statistics^a			
	Formula2 - Formula1	Formula3 - Formula1	Formula3 - Formula2
Z	-1.240 ^b	-.118 ^b	-1.676 ^c
Asymp. Sig. (2- tailed)	.215	.906	.094
a. Wilcoxon Signed Ranks Test			
b. Based on negative ranks.			
c. Based on positive ranks.			

d. Aroma

Test Statistics^a			
	Formula2 - Formula1	Formula3 - Formula1	Formula3 - Formula2
Z	-2.923 ^b	-2.923 ^b	.000 ^c
Asymp. Sig. (2- tailed)	.003	.003	1.000
a. Wilcoxon Signed Ranks Test			
b. Based on positive ranks.			
c. The sum of negative ranks equals the sum of positive ranks.			

Lampiran 4. Formulir Uji Organoleptik**FORMULIR UJI ORGANOLEPTIK**


NAMA PANELIS :
 UMUR :
 NAMA PRODUK : **FORMULASI DAN UJI ANALISIS KIMIA PRODUK BISKUIT
 KOMBINASI ALGA MERAH (*Eucheuma Denticulate*) DAN SERBUK
 TEMPE**

Instruksi :

Amati warna, aroma, rasa, tekstur, serta cicipi contoh produk yang telah disajikan. Tentukan tingkat kesukaan anda terhadap warna, aroma, rasa, tekstur pada produk tersebut dengan memberi tanda (√) pada isian dibawah ini:

Warna	Tingkat Kesukaan	671	672	673
	Sangat tidak suka			
	Tidak suka			
	Cukup			
	Suka			
	Sangat suka			
Aroma	Tingkat Kesukaan	671	672	673
	Sangat tidak suka			
	Tidak suka			
	Cukup			
	Suka			
	Sangat suka			
Rasa	Tingkat Kesukaan	671	672	673
	Sangat tidak suka			
	Tidak suka			
	Cukup			
	Suka			
	Sangat suka			

	Tingkat Kesukaan	671	672	673
Tekstur	Sangat tidak suka			
	Tidak suka			
	Cukup			
	Suka			
	Sangat suka			



UNIVERSITAS ISLAM NEGERI
ALAUDDIN
M A K A S S A R

Lampiran 5. Analisis Proksimat

1. Uji analisis *One Way Anova* dan uji lanjutan *LDS*
 - a. Kadar Protein

Descriptives									
Protein									
	N	Mean	Std. Deviation	Std. Error	95% Confidence Interval for Mean		Minimum	Maximum	Between - Component Variance
					Lower Bound	Upper Bound			
Formula1	3	18.9033	.00577	.00333	18.8890	18.9177	18.90	18.91	
Formula2	3	18.0300	.27514	.15885	17.3465	18.7135	17.75	18.30	
Formula3	3	18.1033	.24007	.13860	17.5070	18.6997	17.86	18.34	
Total	9	18.3456	.45755	.15252	17.9939	18.6973	17.75	18.91	
Model			.21084	.07028	18.1736	18.5175			
Fixed Effects									
Random Effects				.27969	17.1421	19.5490			.21986

UNIVERSITAS ISLAM NEGERI

ANOVA					
Protein					
	Sum of Squares	df	Mean Square	F	Sig.
Between Groups	1.408	2	.704	15.837	.004
Within Groups	.267	6	.044		
Total	1.675	8			

Multiple Comparisons

Dependent Variable: Protein

LSD

(I) Formula	(J) Formula	Mean Difference (I-J)	Std. Error	Sig.	95% Confidence Interval	
					Lower Bound	Upper Bound
Formula1	Formula2	.87333*	.17215	.002	.4521	1.2946
	Formula3	.80000*	.17215	.004	.3788	1.2212
Formula2	Formula1	-.87333*	.17215	.002	-1.2946	-.4521
	Formula3	-.07333	.17215	.685	-.4946	.3479
Formula3	Formula1	-.80000*	.17215	.004	-1.2212	-.3788
	Formula2	.07333	.17215	.685	-.3479	.4946

*. The mean difference is significant at the 0.05 level.

b. Kadar Lemak

Descriptives

Lemak

	N	Mean	Std. Deviation	Std. Error	95% Confidence Interval for Mean		Minimum	Maximum	Between- Component Variance
					Lower Bound	Upper Bound			
Formula 1	3	14.1033	.08622	.04978	13.8892	14.3175	14.01	14.18	
Formula 2	3	14.8700	.04000	.02309	14.7706	14.9694	14.83	14.91	
Formula 3	3	14.3700	.12000	.06928	14.0719	14.6681	14.25	14.49	
Total	9	14.4478	.34564	.11521	14.1821	14.7135	14.01	14.91	
Model			.08838	.02946	14.3757	14.5199			
Fixed Effects									
Random Effects				.22471	13.4809	15.4146			.14888

ANOVA

Lemak

	Sum of Squares	df	Mean Square	F	Sig.
Between Groups	.909	2	.454	58.179	<.001
Within Groups	.047	6	.008		
Total	.956	8			

Multiple Comparisons

Dependent Variable: Lemak

LSD

(I) Formula	(J) Formula	Mean Difference (I- J)	Std. Error	Sig.	95% Confidence Interval	
					Lower Bound	Upper Bound
Formula 1	Formula 2	-.76667*	.07216	<.001	-.9432	-.5901
	Formula 3	-.26667*	.07216	.010	-.4432	-.0901
Formula 2	Formula 1	.76667*	.07216	<.001	.5901	.9432
	Formula 3	.50000*	.07216	<.001	.3234	.6766
Formula 3	Formula 1	.26667*	.07216	.010	.0901	.4432
	Formula 2	-.50000*	.07216	<.001	-.6766	-.3234

*. The mean difference is significant at the 0.05 level.

c. Kadar Serat

Descriptives

Serat

	N	Mean	Std. Deviation	Std. Error	95% Confidence Interval for Mean		Min	Max	Between-Component Variance
					Lower Bound	Upper Bound			
Formula 1	3	1.7033	.08021	.04631	1.5041	1.9026	1.62	1.78	
Formula 2	3	1.7200	.10536	.06083	1.4583	1.9817	1.61	1.82	
Formula 3	3	1.4033	.05508	.03180	1.2665	1.5401	1.35	1.46	
Total	9	1.6089	.17018	.05673	1.4781	1.7397	1.35	1.82	
Model									
Fixed Effects			.08280	.02760	1.5414	1.6764			
Random Effects				.10289	1.1662	2.0516			.02947

ANOVA

Serat

	Sum of Squares	df	Mean Square	F	Sig.
Between Groups	.191	2	.095	13.898	.006
Within Groups	.041	6	.007		
Total	.232	8			

Multiple Comparisons

Dependent Variable: Serat
LSD

(I) Formula	(J) Formula	Mean Difference (I- J)	Std. Error	Sig.	95% Confidence Interval	
					Lower Bound	Upper Bound
Formula 1	Formula 2	-.01667	.06760	.813	-.1821	.1488
	Formula 3	.30000*	.06760	.004	.1346	.4654
Formula 2	Formula 1	.01667	.06760	.813	-.1488	.1821
	Formula 3	.31667*	.06760	.003	.1512	.4821
Formula 3	Formula 1	-.30000*	.06760	.004	-.4654	-.1346
	Formula 2	-.31667*	.06760	.003	-.4821	-.1512

*. The mean difference is significant at the 0.05 level.

d. Kadar Karbohidrat

Descriptives

Karbohidrat

	N	Mean	Std. Devia tion	Std. Error	95% Confidence Interval for Mean		Min	Max	Between- Componen t Variance
					Lower Boun d	Upper Bound			
Formula 1	3	65.31 33	.1050 4	.0606 4	65.05 24	65.574 3	65.21	65.42	
Formula 2	3	64.66 00	.2400 0	.1385 6	64.06 38	65.256 2	64.42	64.90	
Formula 3	3	64.98 33	.1550 3	.0895 0	64.59 82	65.368 4	64.83	65.14	
Total	9	64.98 56	.3212 5	.1070 8	64.73 86	65.232 5	64.42	65.42	
Model Fixed Effect s			.1757 5	.0585 8	64.84 22	65.128 9			

Random Effects			.18860	64.1741	65.7971			.09642
----------------	--	--	--------	---------	---------	--	--	--------

ANOVA

Karbohidrat

	Sum of Squares	Df	Mean Square	F	Sig.
Between Groups	.640	2	.320	10.364	.011
Within Groups	.185	6	.031		
Total	.826	8			

Multiple Comparisons

Dependent Variable: Karbohidrat

LSD

(I) Formula	(J) Formula	Mean Difference (I-J)	Std. Error	Sig.	95% Confidence Interval Lower Bound	Upper Bound
Formula 1	Formula 2	.65333*	.14350	.004	.3022	1.0045
	Formula 3	.33000	.14350	.061	-.0211	.6811
Formula 2	Formula 1	-.65333*	.14350	.004	-1.0045	-.3022
	Formula 3	-.32333	.14350	.065	-.6745	.0278
Formula 3	Formula 1	-.33000	.14350	.061	-.6811	.0211
	Formula 2	.32333	.14350	.065	-.0278	.6745

*. The mean difference is significant at the 0.05 level.

M A K A S S A R

e. Kadar Kalori

Descriptives

Energi

	N	Mean	Std. Deviation	Std. Error	95% Confidence Interval for Mean		Minimum	Maximum	Between-Component Variance
					Lower Bound	Upper Bound			
Formula 1	3	4341.00	14.000	8.083	4306.22	4375.78	4327	4355	
Formula 2	3	4399.33	1.528	.882	4395.54	4403.13	4398	4401	
Formula 3	3	4424.00	1.000	.577	4421.52	4426.48	4423	4425	
Total	9	4388.11	37.581	12.527	4359.22	4417.00	4327	4425	
Model			8.151	2.717	4381.46	4394.76			
Fixed Effects									
Random Effects				24.608	4282.23	4493.99			1794.556

ANOVA

Energi

	Sum of Squares	df	Mean Square	F	Sig.
Between Groups	10900.222	2	5450.111	82.025	<.001
Within Groups	398.667	6	66.444		
Total	11298.889	8			

Multiple Comparisons

Dependent Variable: Energi

LSD

(I) Formula	(J) Formula	Mean Difference (I- J)	Std. Error	Sig.	95% Confidence Interval	
					Lower Bound	Upper Bound
Formula 1	Formula 2	-58.333*	6.656	<.001	-74.62	-42.05
	Formula 3	-83.000*	6.656	<.001	-99.29	-66.71
Formula 2	Formula 1	58.333*	6.656	<.001	42.05	74.62
	Formula 3	-24.667*	6.656	.010	-40.95	-8.38
Formula 3	Formula 1	83.000*	6.656	<.001	66.71	99.29
	Formula 2	24.667*	6.656	.010	8.38	40.95

*. The mean difference is significant at the 0.05 level.



Lampiran 6. Dokumentasi

Gambar 4. Ekstraksi Alga Merah



Gambar 5. Ekstraksi Tempe



Gambar 6. Serbuk Tempe




Gambar 7. Pembuatan Biskuit





Gambar 8 Skrining fitokimia (ekstrak alga dan ekstrak tempe)



M A K A S S A R




(a)



(b)



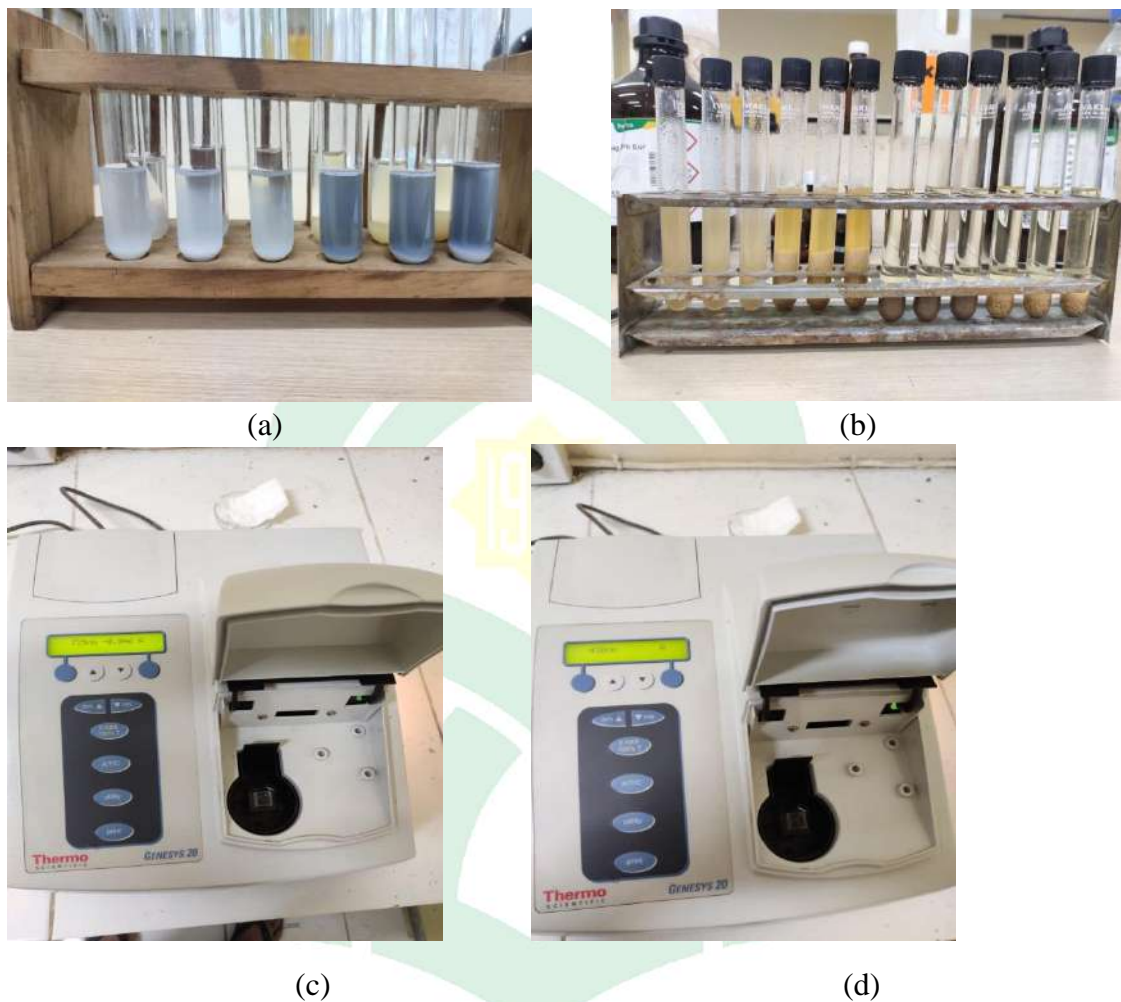
(c)



(d)

Keterangan: (a) uji alkaloid; (b) tanin; (c) Saponin; (d) Steroid/terpenoid

Gambar 9. Uji fenolik dan flavanoid total ekstrak alga merah dan ekstrak tempe



Keterangan: (a) preparasi sampel uji fenolik; (b) preparasi sampel uji flavanoid; (c) pengujian kadar fenolik total; (d) prngujian kadar flavanoid total

Gambar 10. Uji Kadar Air



Gambar 11. Uji Kadar Abu



Gambar 12. Uji Kadar Protein



Gambar 13. Uji Kadar Lemak



Gambar 14. Uji Kadar Serat Kasar



Gambar 15. Uji Kadar Kalori



Gambar 16. Uji Organoleptik



Lampiran 7. Hasil Determinasi



LABORATORIUM ILMU LINGKUNGAN DAN KELAUTAN
DEPARTEMEN BIOLOGI
FAKULTAS MATEMATIKA DAN ILMU PENGETAHUAN ALAM
UNIVERSITAS HASANUDDIN, KAMPUS TAMALANREA
JL. PERINTIS KEMERDEKAAN KM.10, MAKASSAR

No : 090/ILK.BIO/PP.13/12/2022
Hal : Identifikasi Algae
Lamp : 1 Lembar

SURAT KETERANGAN

Yang bertanda tangan dibawah ini, menerangkan bahwa setelah mengkaji karakter sampel ganggang algae dan identifikasi maka terdapat spesies yakni *Euचेuma denticulatum* (Burman) Collins et Harvey

Alga Merah (Rhodophyta)

Sampel : Terima tanggal 02 Desember 2022
Kondisi sampel : Segar

Genus : *Euचेuma*
Jenis : *Euचेuma denticulatum* (Burman) Collins et Harvey
Sinonim : *Euचेuma spinosum* (L) J. Agardh
Deskripsi : Thallus yang bercabang-cabang berbentuk silindris atau pipih, percabangannya tidak teratur dan kasar berwarna keunguan. Thallus mempunyai banyak cabang tidak beraturan, tegak/kaku, dengan ujung cabang meruncing. Pada cabang dijumpai banyak tonjolan (nodules/duri lunak) yang duduk berkarang mengelilingi cabang, terutama di bagian ujung cabang. Dibandingkan dengan *Euचेuma cottonii*, nodules (duri) pada *Euचेuma spinosum* lebih banyak.

Makassar, 05 Desember 2022
Kepala Laboratorium ILK,



Dr. Magdalena Litaay, M.Sc
NIP.19640929 198903 2 002

Tembusan :
1. Arsip

RIWAYAT HIDUP



Andi Ery Vebrikahasri, lahir di Bogor pada tanggal 2 Januari 2001. Anak pertama dari 3 bersaudara, anak dari pasangan Bapak Hasri dan Ibu Yenni. Penulis memiliki hobby Traveling. Penulis menempuh pendidikan Sekolah Dasar (SD) di SDN 12 Lindajang dan tamat pada tahun 2012, selanjutnya saya melanjutkan pendidikan Sekolah Menengah Pertama (SMP) Di SMP Pesantren Modern Datok Sulaiman Putri Palopo dan tamat pada tahun 2015, pada tahun yang sama penulis melanjutkan pendidikan ke jenjang Sekolah Menengah Atas (SMA) di SMA Negeri 1 Luwu dan tamat pada tahun 2018, dan Alhamdulillah pada tahun yang sama pula penulis melanjutkan pendidikan ke jenjang yang lebih tinggi di *Universitas Islam Negeri Alauddin Makassar* jurusan Farmasi, Fakultas Kedokteran dan Ilmu Kesehatan. Selama berkuliah penulis aktif dalam Lembaga Kemahasiswaan yaitu Himpunan Mahasiswa Jurusan (HMJ) Farmasi, Lembaga Penyelenggara Pemilma (LPP) FKIK, dan Ikatan Pelajar Mahasiswa Indonesia Luwu (IPMIL) Raya. PKPT UIN Alauddin Makassar.

Penulis sangat merasa bersyukur atas rahmat dan kasih sayang Allah SWT serta doa restu dan dukungan penuh orang tua, keluarga besar, dan teman-teman karena berkat doa dan dukungan serta motivasi yang diberikan sehingga saya ada di tahap ini. Penulis akan selalu bersemangat untuk memberikan persembahan terbaik untuk orang-orang sekitar terkhususnya orang tua saya.