

**IMPLEMENTASI KEGIATAN KOLASE MENGGUNAKAN BAHAN  
BEKAS KULIT TELUR DALAM MENINGKATKAN MOTORIK  
HALUS ANAK USIA 5-6 TAHUN DI TK PUSAT PAUD  
TERATAI MAWANG**



UNIVERSITAS ISLAM NEGERI  
**ALAUDDIN**  
MAKASSAR

**SKRIPSI**

Diajukan untuk Memenuhi Salah Satu Syarat Meraih Gelar  
Sarjana Pendidikan Jurusan Islam Anak Usia Dini  
Pada Fakultas Tarbiyah Dan Keguruan  
UIN Alauddin Makassar

Oleh:

**NUR SA'DIA SYADMUR**

**NIM: 20900119052**

**FAKULTAS TARBIYAH DAN KEGURUAN  
UIN ALAUDDIN MAKASSAR  
2023**

## PERNYATAAN KEASLIAN SKRIPSI

Mahasiswa yang bertnda tangan di bawah ini :

Nama : Nur Sa'dia Syadmur  
NIM : 20900119052  
Tempat/Tanggal lahir : Sungguminasa, 27 April 2000  
Jurusan : Pendidikan Islam Anak Usia Dini  
Fakultas : Tarbiyah dan Keguruan  
Alamat : Jl. Poros Malino, Buttadidi  
Judul : Implementasi Kegiatan Kolase Menggunakan  
Bahan Bekas Kulit Telur Dalam Meningkatkan  
Motorik Halus Anak Usia 5-6 Tahun Di Tk Pusat  
PAUD Teratai Mawang

Menyatakan dengan sesungguhnya dan penuh kesadaran bahwa skripsi ini benar asli hasil karya sendiri. Jika dikemudian hari terbukti bahwa skripsi ini merupakan duplikat, tiruan, plagiat, atau dibuat oleh orang lain, sebagaimana atau seluruhnya, maka skripsi dan gelar yang diperoleh karenanya batal demi hukuman.

Makassar. 8 November 2023  
Penulis



**Nur Sa'dia Syadmur**  
**NIM : 20900119052**

## PENGESAHAN SKRIPSI

### PENGESAHAN SKRIPSI


Skripsi berjudul, "Implementasi Kegiatan Kolase Menggunakan Bahan Bekas Kulit Telur Dalam Meningkatkan Mootorik Halus Anak Usia 5-6 Tahun di TK Pusat PAUD Teratai Mawang," yang disusun oleh, Nur Sa'dia Syadmur NIM: 20900119052, Mahasiswa Program Studi Pendidikan Islam Anak Usia Dini, Fakultas Tarbiyah dan Keguruan, UIN Alauddin Makassar, telah diuji dan dipertahankan dalam sidang Ujian Skripsi (Munaqasyah) yang diselenggarakan pada hari Selasa, tanggal 29 Februari 2024 M, bertepatan dengan 19 Syaban 1445 H, dinyatakan telah dapat diterima sebagai salah satu syarat untuk memperoleh gelar Sarjana Pendidikan pada Jurusan Pendidikan Islam Anak Usia Dini dengan beberapa perbaikan.

Gowa, 07 Maret 2024  
26 Syaban 1445 H

#### DEWAN PENGUJI: Nomor SK 883 Tahun 2024

Ketua	: Eka Damayanti, S.Psi., M.A.	(.....)
Sekretaris	: Dr. Fitriani Nur, S.Pd.I., M.Pd	(.....)
Munaqisy I	: Wahyuni Ismail, S.Ag., M.Si, Ph.D.	(.....)
Munaqisy II	: Baharuddin, S.Pd., M.Pd.	(.....)
Pembimbing I	: Dr. Hj. Dahlia Patiung, M.Pd.	(.....)
Pembimbing II	: Ade Agusriani, S.Psi., M.Pd.	(.....)

Disahkan oleh:  
Dekan Fakultas Tarbiyah dan  
Keguruan UIN Alauddin Makassar,

  
Dr. H. Andi Achruh, M.Pd.I  
NIP. 196609081994031002

## KATA PENGANTAR

Alhamdulillah Puji dan syukur kehadiran Allah swt. yang telah memberikan nikmat, hidayah dan taufik-Nya sehingga penulis dapat menyelesaikan skripsi ini. Sholawat serta salam semoga tetap tercurahkan kepada baginda Rasulullah Muhammad saw. beserta para sahabat dan keluarganya.

Karya ilmiah ini membahas tentang Implementasi Kegiatan Kolase Menggunakan Bahan Bekas Kulit Telur Dalam Meningkatkan Motorik Halus Anak Usia 5-6 Tahun Di Tk Pusat PAUD Teratai Mawang. Sepenuhnya penulis menyadari bahwa pada proses penulisan karya ilmiah ini dari awal hingga akhir tidak luput dari segala kekurangan dan kelemahan penulis sendiri maupun berbagai hambatan dan kendala yang sifatnya datang dari eksternal selalu mengiring proses penulisan. Namun hal itu dapatlah teratasi lewat bantuan dari semua pihak yang dengan senang hati membantu penulis dalam proses penulisan ini. Oleh sebab itu, penulis menyampaikan ucapan terima kasih kepada seluruh pihak yang telah turut membantu penulis dalam menyelesaikan karya ilmiah ini.

Dengan penuh kesadaran penulis menyampaikan permohonan maaf serta ucapan terima kasih yang sebesar-besarnya kepada orang tua tercinta Ibu Sitti Murniati yang senantiasa penuh kasih dan sayang membesarkan serta memanjatkan doanya untuk penulis. Kepada saudara-saudari, sanak saudara dan teman-teman pun penulis mengucapkan terima kasih karena sudah mendukung, memotivasi dan menyemangati penulis sehingga penulis dapat menyelesaikan karya ilmiah ini. Begitu juga penulis sampaikan ucapan terima kasih kepada:

1. Prof. Hamdan Juhannis, MA., Ph.D. selaku Rektor UIN Alauddin Makassar beserta Prof. Dr. H. Kamaluddin Abunawas, M.Ag. Selaku Wakil Rektor I. Bidang Akademik Pengembangan Lembaga, Dr. H. Andi Aderus, Lc., M.Ag. Wakil Rektor II. Bidang Administrasi Umum dan Perencanaan Keuangan, Prof. Dr. H. Muh. Khalifah Mustami, M.Pd. Wakil Rektor III. Bidang Kemahasiswaan dan Kerjasama dan Prof. Dr. H. Muhammad Amri, Lc., M.Ag. Selaku Wakil Rektor IV, yang telah menyediakan fasilitas belajar sehingga penulis dapat mengikuti kuliah dengan baik.
2. Dr. H. Andi Achruh AB. Pasinringi, M.Pd.I. selaku Dekan Fakultas Tarbiyah dan Keguruan UIN Alauddin Makassar, Dr. H. Muh. Rapi, M.Pd. selaku Wakil Dekan Bidang Akademik, Dr. M. Rusdi, M.Ag. selaku Wakil Dekan Bidang Administrasi Umum, perencanaan dan keuangan, Dr. Ridwan Idris, M.Pd. selaku Wakil Dekan Bidang Kemahasiswaan, beserta seluruh stafnya atas segala pelayanan yang diberikan kepada peneliti.
3. Eka Damayanti, S.Psi., M.A. dan Dr. Fitriani Nur, M.Pd. selaku Ketua dan Sekretaris Jurusan Pendidikan Islam Anak Usia Dini UIN Alauddin Makassar.
4. Dr. Hj. Dahlia Patiung, M.Pd. dan Ade Agusriani, S.Psi., M.A. selaku Pembimbing I dan II yang telah memberikan arahan dan pengetahuan baru dalam menyusun skripsi ini, serta membimbing peneliti sampai menyelesaikan skripsi ini.

5. Wahyuni Ismail, M.Si., Ph.D. dan Baharuddin, S.Pd., M.Pd. selaku Penguji I dan II yang telah memberikan arahan dan pengetahuan baru dalam penyusunan skripsi ini.
6. Para dosen, karyawan dan karyawan Fakultas Tarbiyah dan Keguruan yang secara nyata memberikan sumbangsuhnya baik langsung maupun tidak langsung.
7. Kepada kepala sekolah Ibu Insana Farid, S.Pd., M.Pd. dan guru TK Pusat PAUD Teratai Mawang yang telah memberikan kepada peneliti kesempatan untuk melakukan penelitian ini.
8. Kepada teman-teman penulis Reski Aprianti Pratiwi, Khafifa Sri Wahyuni, Putri Dian Ainum, Fadhillah Dwi Yanti dan Rismawati terima kasih atas doa dan dukungannya serta terima kasih atas waktunya menemani penulis selama menyelesaikan skripsi ini.
9. Teman-teman seperjuangan pendidikan islam anak usia dini angkatan 2019 terkhusus kelas B 3.4 yang sama-sama berjuang dan memberi motivasi terima kasih dukungannya.
10. Semua pihak yang tidak dapat penulis sebutkan satu persatu yang telah banyak memberikan bantuan kepada penulis selama kuliah hingga penyelesaian penulisan skripsi ini.




Penulis menyadari bahwa masih banyak kekurangan dalam penulisan skripsi ini. Oleh karena itu saran dan kritik yang membangun sangat diharapkan guna menyempurnakan skripsi ini.

Penulis



Nur Sa'dia Syadmur



## DAFTAR ISI

<b>PERNYATAAN KEASLIAN SKRIPSI.....</b>	<b>ii</b>
<b>KATA PENGANTAR.....</b>	<b>iii</b>
<b>DAFTAR ISI.....</b>	<b>viii</b>
<b>BAB I PENDAHULUAN.....</b>	<b>viii</b>
A. Latar Belakang.....	1
B. Rumusan Masalah.....	7
C. Fokus Penelitian .....	8
D. Tujuan Penelelitian .....	8
E. Kajian Pustaka .....	8
F. Manfaat Penelitian.....	13
<b>BAB II TINJAUAN TEORETIS .....</b>	<b>15</b>
A. Kajian Teori.....	15
1. Pengembangan Motorik Halus .....	15
2. Implementasi Kegiatan Kolase dan Media Bahan Bekas Kulit Telur.....	28
<b>BAB III METODOLOGI PENELITIAN .....</b>	<b>40</b>
A. Jenis Penelitian .....	40
B. Pendekatan Penelitian.....	40
C. Lokasi Penelitian .....	41



D. Sumber Data .....	41
1. Data Primer .....	41
2. Data Sekunder .....	41
E. Teknik Pengumpulan Data .....	41
1. Teknik Observasi.....	41
2. Teknik Wawancara.....	42
3. Teknik Dokumentasi .....	42
F. Instrumen Penelitian .....	43
1. Pedoman Observasi.....	43
2. Wawancara .....	44
3. Alat Dokumentasi .....	44
G. Teknik Analisis Data .....	45
1. Pengumpulan Data .....	45
2. Reduksi data .....	45
3. Penyajian data .....	46
4. Penarikan kesimpulan dan verifikasi.....	46
H. Pengecekan Keabsahan Data .....	47
1. Perpanjangan pengamatan.....	47
2. Ketekunan pengamatan .....	47
<b>BAB IV HASIL DAN PEMBAHASAN .....</b>	<b>49</b>

A. Hasil.....	49
1. Deskripsi Implementasi Kegiatan Kolase dari Barang Bekas Kulit Telur dalam Meningkatkan Motorik Halus Anak Usia Dini di TK Pusat PAUD Teratai Mawang .....	49
2. Deskripsi Capaian Perkembangan Motorik Halus Anak Usia Dini melalui Kegiatan Kolase dari Barang Bekas Kulit Telur dalam Meningkatkan Motorik Halus Anak Usia Dini di TK Pusat PAUD Teratai Mawang.....	54
B. Pembahasan .....	60
<b>BAB V PENUTUP.....</b>	<b>74</b>
A. Kesimpulan.....	74
B. Saran .....	75
C. Implikasi Penelitian .....	76
<b>DAFTAR PUSTAKA.....</b>	<b>79</b>
<b>LAMPIRAN.....</b>	<b>82</b>
<b>RIWAYAT HIDUP PENELITI.....</b>	<b>100</b>

## ABSTRAK

**Nama : Nur Sa'dia Syadmur**  
**Nim : 20900119052**  
**Jurusan : Pendidikan Islam Anak Usia Dini**  
**Judul : Implementasi Kegiatan Kolase Menggunakan Bahan Bekas Kulit Telur Dalam Meningkatkan Motorik Halus Anak Usia 5-6 Tahun Di Tk Pusat PAUD Teratai Mawang.**

---

Skripsi ini membahas tentang bagaimana implementasi kegiatan kolase menggunakan bahan bekas kulit telur dalam meningkatkan motorik halus anak usia 5-6 tahun di TK Pusat PAUD Teratai Mawang. Penelitian ini bertujuan (1) Untuk mengetahui implementasi kegiatan kolase dari bahan bekas kulit telur anak usia dini di TK Pusat PAUD Teratai Mawang (2) Untuk mengetahui capaian perkembangan motorik halus anak usia dini melalui kegiatan kolase bahan bekas kulit telur di TK Pusat PAUD Teratai Mawang.

Penelitian ini menggunakan penelitian metode penelitian kualitatif, yang data deskriptif. Instrumen pada penelitian ini menggunakan pedoman observasi, wawancara dan alat dokumentasi. Informan dalam penelitian ini adalah 5 orang peserta didik di TK Pusat PAUD Teratai Mawang. Teknik analisis data menggunakan pengumpulan data, reduksi data, penyajian data dan penarikan kesimpulan dan verifikasi.

Hasil dari penelitian bahwa menunjukkan bahwa (1) Implementasi kegiatan kolase bekas kulit telur mulai dari perencanaan kegiatan, pengenalan bahan bekas dan konsep daur ulang, pengumpulan dan persiapan bahan, instruksi dan demonstrasi, dan yang terakhir pelaksanaan kegiatan. Dimana pada implementasi kegiatan ini yakni pengumpulan bahan bekas kulit telur. (2) Dari penelitian di TK Pusat PAUD Teratai Mawang, hasil menunjukkan bahwa kegiatan kolase kulit telur menghasilkan peningkatan signifikan dalam kemampuan motorik halus. Dari lima subjek penelitian, empat mengalami peningkatan yang mencolok, dimana satu anak dari total lima anak belum berkembang, sementara empat sisanya menunjukkan berkembang sangat baik.

Implikasi dari penelitian ini yaitu (1) pengembangan kurikulum pendidikan anak usia dini (2) penyediaan sumber daya dan bahan (3) pelatihan untuk guru dan tenaga pendidik (4) pemahaman lebih lanjut tentang dampak aktivitas kolase (5) kolaborasi dengan orang tua dan lingkungan sekitar (6) promosi praktik daur ulang (7) menumbuhkan keterampilan non-akademis.

***Kata Kunci* : Motorik Halus, Kegiatan Kolase**

# BAB I

## PENDAHULUAN

### ***A. Latar Belakang***

Pendidikan anak usia dini merujuk pada proses pengajaran dan pembelajaran yang disusun secara khusus untuk memberikan rangsangan serta fasilitasi yang mendukung perkembangan fisik, kognitif, sosial, dan emosional anak secara holistik, dengan fokus pada peningkatan pertumbuhan serta pengembangan penuh potensi dalam setiap aspek kepribadian mereka.<sup>1</sup> Taman kanak-kanak, sebagai bagian dari pendidikan anak usia dini, menjadi batu loncatan penting menuju pendidikan formal. Ini adalah lembaga prasekolah yang berperan sebagai tahap awal dalam mempersiapkan anak-anak untuk menghadapi pendidikan formal lebih lanjut. Melalui pendekatan yang bermain dan terstruktur, taman kanak-kanak membantu anak-anak untuk beradaptasi dengan lingkungan belajar, mengembangkan keterampilan sosial, kognitif, dan emosional yang diperlukan sebelum memasuki fase pendidikan formal di sekolah dasar. Dengan demikian, taman kanak-kanak tidak hanya memfasilitasi perkembangan awal anak-anak, tetapi juga menjadi fondasi penting yang mendukung perjalanan mereka dalam dunia pendidikan. Tugas utama pedagogi taman kanak-kanak melibatkan persiapan anak melalui pengajaran berbagai informasi, pembentukan sikap, perilaku, serta pengembangan keterampilan yang esensial.

Tujuan utamanya adalah memungkinkan anak untuk melanjutkan kegiatan pembelajaran yang lebih lanjut dengan dasar yang kuat saat mereka memasuki

---

<sup>1</sup> Suyadi, *Teori Pembelajaran Anak Usia Dini* (Bandung: PT Rosdakarya, 2014), h. 22.

<sup>2</sup> Himmatul Fariyah, *Prosedur Seminar Nasional: Memaksimalkan Peran Pendidik dalam*

konteks sekolah dasar, memfasilitasi bukan hanya pencapaian akademis tetapi juga pengembangan komprehensif yang meliputi aspek kognitif, sosial, emosional, dan fisik mereka.<sup>2</sup> Oleh karena itu lembaga pendidikan anak usia dini menawarkan kesempatan bagi semua anak mengembangkan seluruh potensi mereka. Sebagaimana firman Allah swt. dalam QS Al-Kahfi/18:46, yang berbunyi:

الْمَالُ وَالْبَنُونَ زِينَةُ الْحَيَاةِ الدُّنْيَا وَالْبَاقِيَةُ الصَّالِحَةُ خَيْرٌ عِنْدَ رَبِّكَ ثَوَابًا وَخَيْرٌ أَمَلًا

Terjemahannya:

“Harta dan anak-anak adalah perhiasan kehidupan dunia, sedangkan amal kebajikan yang abadi (pahalanya adalah lebih baik balasannya di sisi Tuhanmu serta lebih baik untuk menjadi harapan.”<sup>3</sup>

Anak usia dini berada pada masa emas, yaitu disebut masa *golden age*. Anak usia dini memiliki karakteristik yang unik karena berada pada masa emas (*goldenage*), sehingga proses tumbuh kembang berlangsung sangat cepat dan rentang perhatian yang pendek.<sup>4</sup>

Pendidikan anak usia dini adalah salah satu bentuk pendidikan yang menitikberatkan pada pembentukan landasan bagi pertumbuhan dan

<sup>2</sup> Himmatul Fariyah, *Prosedur Seminar Nasional: Memaksimalkan Peran Pendidik dalam Mengembangkan Karakter Anak Usia Dini Sebagai Wujud Investasi Bangsa Jilid* (Tuban: Fakultas Keguruan dan Ilmu Keguruan Universitas PGRI Panggolawe, 2018), h. 36-37. Diakses di <https://books.google.com/books?hl=id&lr=&id=SzYDEAAAQBAJ&oi=fnd&pg=PA1&dq=Memaksimalkan+Peran+Pendidik+dalam+Mengembangkan+Karakter+Anak+Usia+Dini+Sebagai+Wujud+Investasi+Bangsa+Jilid+&ots=LS3vz5Hav&sig=km4ikjBeCDfj6-W1DnVCSXNwS7U>, diakses pada Selasa, 12 Desember 2023.

<sup>3</sup> Yayasan Penyelenggara Penterjemah/Penafsiran Al-Quran, *Al-Quran dan Terjemahannya: Surat Al-Kahfi Ayat 46*, (Jakarta: Yayasan Penyelenggara Penterjemahan/Pentafsiran Al-Quran, 1978), h. 450.

<sup>4</sup> Suryana, D. *Pendidikan Anak Usia Dini*. Padang. UNPoPress. 2013.



perkembangan fisik (koordinasi motorik halus, dan kasar), kecerdasan (daya pikir, kreativitas, kecerdasan emosional, kecerdasan spiritual), sosial-emosional (sikap dan perilaku dan agama), bahasa dan komunikasi sesuai dengan keunikan dan tahap perkembangan yang dilalui anak usia dini.<sup>5</sup>

Pendidikan Islam dapat diartikan sebagai bimbingan terhadap pertumbuhan rohani dan jasmani menurut ajaran Islam dengan hikmah mengarahkan, mengajarkan, melatih, mengasuh dan mengawasi berlakunya semua ajaran Islam hal ini mengandung pengertian usaha mempengaruhi jiwa anak didik melalui proses setingkat demi setingkat menuju tujuan yang ditetapkan, yaitu “menanamkan takwa dan akhlak serta menegakkan kebenaran sehingga terbentuklah manusia yang berpribadi dan berbudi luhur sesuai ajaran Islam.”<sup>6</sup>

Hal ini menjelaskan bahwa setiap anak yang dilahirkan pada dasarnya dalam keadaan suci tanpa mengetahui apapun akan tetapi anak sudah dibekali dengan pendengaran, penglihatan dan juga hati sehingga ini dapat dikatakan potensi yang dibawanya sejak lahir untuk dapat dikembangkan setelah dilahirkan ke dunia. Dalam pengembangan potensi yang ada pada anak diperlukan didikan yang tentunya sesuai dengan nilai-nilai atau norma-norma yang ada dan yang terpenting juga sesuai dengan kemampuan yang dimiliki oleh anak. Islam memandang keluarga sebagai lingkungan atau milieu yang pertama bagi individu, dan dalam keluargalah pendidikan yang pertama kali dapat dilangsungkan artinya

---

<sup>5</sup> Dwi Nurhayati Adhani, Nina Hanifah, dan Imro'atun Hasanah, “Meningkatkan Kreativitas Anak Melalui Kegiatan Bermain Warna”, Jurnal PG-PAUD Trunojoyo Madura, Vol.4 No.1, 2017. H 43, diakses di <https://eco-entrepreneur.trunojoyo.ac.id/pgpaudtrunojoyo/article/view/3569>, di akses pada Selasa, 12 Desember 2023.

<sup>6</sup> Muzayyin Arifin. *Filsafat Pendidikan Islam*, Jakarta, Bumi Aksara, 2019, h. 15.



orangtua mendidik, membimbing dan mengajari akhlak-akhlak yang baik serta sejak dini pula orangtua mulai mengawasi pertumbuhannya dengan cermat dan bijaksana sesuai dengan tuntutan pendidikan Islam.<sup>7</sup>

Dari uraian tersebut dapat disebut bahwa tujuan pendidikan anak usia dini dalam pandangan Islam adalah memelihara, membantu pertumbuhan dan perkembangan fitrah manusia yang dimiliki oleh anak, sehingga jiwa anak yang lahir dalam kondisi fitrah tidak terkotori oleh kehidupan duniawi. Atau dengan kata lain bahwa pendidikan anak usia dini dalam pendidikan Islam bertujuan untuk menanamkan nilai-nilai keIslaman kepada anak sejak dini, sehingga dalam perkembangan anak selanjutnya menjadi manusia muslim yang kaffah, yang beriman dan bertaqwa kepada Allah SWT. Hidupnya dapat terhindar dari kemaksiatan, dan dihiasi dengan ketaatan dan kepatuhan serta oleh amal soleh yang tiada hentinya. Kondisi seperti inilah yang dikehendaki oleh pendidikan Islam, sehingga kelak akan mengantarkan peserta didik pada kehidupan yang bahagia di dunia maupun di akhirat.<sup>8</sup>

Motorik halus adalah gerakan halus yang melibatkan bagian-bagian tubuh tertentu yang dilakukan dengan menggunakan otot-otot kecil yang tidak

---

<sup>7</sup> Abdurrahman, A. *Peningkatan Nilai-nilai Agama Pada Anak Usia Dini Melalui Pembinaan Akhlak*. Jurnal Penelitian Keislaman. Vol 14 No. 1, 2018. h. 64-71, diakses pada <https://journal.uinmataram.ac.id/index.php/jpk/article/view/631>, diakses pada Selasa, 12 Desember 2023.

<sup>8</sup> Aryani, Nini. *Konsep Pendidikan Anak Usia Dini Dalam Perspektif Pendidikan Islam*. Potensia: Jurnal Kependidikan Islam. Vol. 1 No. 2, 2015. h. 213-227, diakses di <http://ejournal.uin-suska.ac.id/index.php/potensia/article/view/3187>, diakses pada Selasa, 12 Desember 2023.

membutuhkan tenaga yang kuat.<sup>9</sup> Adapun arti lain dari motorik halus adalah kemampuan anak untuk menunjukkan dan mengontrol gerakan-gerakan otot dalam bentuk koordinasi, ketangkasan, dan kecekatan dalam menggunakan jari-jemari.<sup>10</sup>

Motorik halus merupakan bagian dari sensorimotorik yaitu sekelompok Kemampuan sensorimotorik terjadi adanya aktivitas fisik dari sistem saraf pusat, urat saraf, dan otot yang terkoordinasi. Pada saat yang sama, keterampilan motorik halus difokuskan pada kontrol gerakan halus jari-jemari dan pergelangan tangan. Hurlock mengatakan bahwa motorik halus sebagai pengendalian koordinasi yang melibatkan kelompok otot yang lebih untuk memnggenggam, melempar dan menangkap bola.<sup>11</sup>

Kolase berasal dari bahasa Perancis "*collage*" yang berarti lem. Kolase merupakan kreasi aplikasi yang dihasilkan dari perpaduan teknik melukis (lukisan tangan) dengan menempelkan bahan-bahan tertentu. Bahan yang digunakan untuk pembuatan kolase tidak hanya terbatas bahan untuk membuat mozaik dan montase, tetapi bisa menggunakan yang jenis bahan alami dan bahan buatan dapat dikenali secara bebas dari bentuknya, ukuran dan jenisnya.<sup>12</sup> Kegiatan menempel atau kolase adalah susunan berbagai bahan di atas kertas dasar, di mana penggunaan bahan yang berbeda seperti: barang bekas (botol, plastik, kain,

---

<sup>9</sup> A. Susanto, *PAUD Pengantar Dalam Berbagai Aspeknya* (Jakarta: Kencana) 2014, h. 164.

<sup>10</sup> Uyu Wahyudin dan Mubair Agustin, *Penilaian Perkembangan Anak Usia Dini* (Bandung: Refika Aditama, 2014), h. 34-35.

<sup>11</sup> Elisabeth B. Hurlock, *Perkembangan Anak Jilid I* (Jakarta: Erlangga, 2000), h. 150.

<sup>12</sup> Farida Mayar, *Seni Rupa Untuk Anak Usia Dini* (Yogyakarta: CV Budi Utama, 2002), h. 107.

kertas), limbah rumah tangga (limbah kelapa dan kulit telur) dan bahan alam (bijian, kacang-kacangan dan daun).<sup>13</sup>

Kolase adalah karya seni dua dimensi yang menggunakan bahan bervariasi selama bahan tersebut dapat digabungkan dengan bahan dasar lain yang pada akhirnya dapat menyatu menjadi karya seni yang utuh dan dapat mewakili ekspresi perasaan estetika orang yang membuatnya.<sup>14</sup> Kolase bukan hanya sebagai sarana belajar, tetapi kolase juga dapat melatih kesabaran, konsentrasi dan ketelitian anak. Selain itu, kolase dapat mengenalkan anak pada seni dan juga untuk mengembangkan kreativitas, meningkatkan keterampilan motorik halus, koordinasi tangan dan mata, mengeksplorasi kegunaan baru dari berbagai kertas dan mempelajari tentang konsep-konsep desain dari pola, penempatan, ukuran dan bentuk.<sup>15</sup>

Kolase adalah seni dengan cara merekatkan, membuat gambar atau pola dengan bahan seperti kertas, kain, dan foto direkkan pada bidang yang menjadi latar belakangnya. Sedangkan kulit telur adalah bagian terluar dari telur dan tidak banyak orang yang memanfaatkannya. Jadi kolase kulit telur dapat ditafsirkan sebagai kegiatan menempel dengan menggunakan bahan berupa kulit telur pada bidang gambar.<sup>16</sup>

---

<sup>13</sup> Moeslichaton, *Metode Pengajaran di Taman Kanak-Kanak* (Jakarta: Rineka Cipta, 2004), h. 64.

<sup>14</sup> Hajar Pemadhi dan Evan Sukardi, *Seni Keterampilan Anak* (Tangerang: Universitas Terbuka, 2008), h. 54.

<sup>15</sup> Mary Mayesky, *Aktivitas-Aktivitas Seni Kreatif* (Jakarta: Indeks, 2011), h. 2.

<sup>16</sup> Siti Maisyaroh, *Peningkatan Kemampuan Motorik Halus Anak Kelompok A Melalui Kegiatan Kolase Di Raudhotul Athfal Miftahul Ulum Sukerjo Pasrujame Kabupaten Lumajang*, Skripsi Jember: Universitas Jember, 2016.

Berdasarkan hasil observasi awal pada hari senin 12 Juni 2023 di TK Pusat PAUD Teratai Mawang Kecamatan Somba Opu, Kabupaten Gowa bahwa aspek perkembangan motorik halus anak masih rendah dikarenakan peserta didiknya kurang berperan aktif dalam kegiatan yang melibatkan koordinasi otot kecil dan koordinasi mata dan tangan. Hal tersebut dikarenakan guru yang mengajar lebih banyak memberikan arahan sampai selesai yang mana belum memberikan kesempatan untuk peserta didik untuk berekspresi atau melakukan tindakan sesuai arahan, akibat kondisi tersebut, potensi perkembangan motorik halus anak belum berkembang sesuai harapan. Berdasarkan hasil pra penelitian dan hasil wawancara dengan guru wali kelas kelompok B Ibu Insani, S. Pd. di TK Pusat PAUD Teratai Mawang menjelaskan bahwa perkembangan motorik halus anak usia 5-6 Tahun di kelas B yang berjumlah 15 peserta didik dan 5 diantaranya peserta didik yang belum berkembang secara optimal dan kurang aktif dalam kegiatan atau pembelajaran yang dilakukan oleh guru. Terbukti peserta didik di kelas B ini, belum bisa mengeluarkan ide-ide baru saat pembelajaran dan kerja sama antara satu sama lain belum cukup baik. Dari beberapa peserta didik peneliti melihat adanya peserta didik yang belum bisa menempel sesuai dengan pola atau gambar. Peneliti beranggapan bahwa aspek perkembangan motorik halus peserta didik di kelas B belum sepenuhnya berkembang dengan baik.

#### **B. Rumusan Masalah**

Berdasarkan latar belakang masalah tersebut, maka permasalahan yang menjadi fokus penelitian adalah:

1. Bagaimana implementasi kegiatan kolase dari bahan bekas kulit telur anak usia dini di TK Pusat PAUD Teratai Mawang?
2. Bagaimana capaian perkembangan motorik halus anak usia dini melalui kegiatan kolase bahan bekas kulit telur di TK Pusat PAUD Teratai Mawang?

### **C. Fokus Penelitian**

Fokus penelitian ini merupakan batasan peneliti agar ruang lingkup yang akan diteliti. Oleh karena itu penelitian ini lebih memfokuskan peneliti mengenai Peningkatan Motorik Halus Anak melalui Kegiatan Kolase Kulit Telur.

### **D. Tujuan Penelitian**

Sesuai dengan rumusan masalah tersebut, maka tujuan dari penelitian ini adalah:

1. Untuk mengetahui implementasi kegiatan kolase dari barang bekas kulit telur anak usia dini di TK Pusat PAUD Teratai Mawang.
2. Untuk mengetahui capaian perkembangan motorik halus anak usia dini melalui kegiatan kolase dari barang bekas di TK Pusat PAUD Teratai Mawang.

### **E. Kajian Pustaka**

Terdapat beberapa penelitian yang relevan pada penelitian ini, adapun beberapa judul penelitian relevan tersebut sebagai berikut:

1. Penelitian yang dilakukan oleh Siti Darmiatun dengan judul Meningkatkan Kemampuan Motorik Halus Anak Melalui Kolase dengan Menggunakan Bahan Bekas. Penelitian ini bertujuan untuk meningkatkan Kemampuan



Motorik Halus Anak Usia Dini Melalui Kolase Dengan Menggunakan Bahan Bekas Di TK Islam Bakti 91 Bukit Tujuh Dharmasraya. Penelitian ini merupakan penelitian tindakan kelas (PTK). Penelitian ini terdiri dari dua siklus dan setiap siklusnya dilaksanakan tiga kali pertemuan. Subjek penelitian ini berjumlah 12 anak, yang terdiri atas 7 anak perempuan dan 5 anak laki-laki dengan usia 5-6 tahun. Teknik pengumpulan data menggunakan teknik observasi dan dokumentasi. Hasil penelitian menunjukkan bahwa terdapat peningkatan kemampuan Motorik Halus Anak Usia Dini usia 5-6 tahun melalui kegiatan Kolase Dengan Menggunakan Bahan Bekas yang dapat dilihat dari peningkatan anak mulai dari siklus I sampai siklus II.<sup>17</sup>

2. Penelitian yang dilakukan oleh Asriani Seknun (2021) dengan judul Penerapan Kegiatan Kolase Menggunakan Bahan Bekas Dalam Meningkatkan Motorik Halus Anak Usia 5-6 Tahun Di TK Aisyiyah Bustanul Athfaal III Paranga Dusun paranga, Desa Bone, Kecamatan Bajeng, Kabupaten Gowa. Masalah utama dalam penelitian ini yaitu bagaimana peningkatan kemampuan motorik halus pada anak dengan menggunakan kegiatan kolase dari bahan bekas. Penelitian ini bertujuan untuk meningkatkan kemampuan motorik halus anak menggunakan kolase dari bahan bekas. Subjek dalam penelitian ini adalah anak didik usia 5-6 tahun di TK Aisyiyah Bustanul Athfaal III Paranga Kabupaten Gowa. Jenis penelitian ini adalah penelitian Tindakan Kelas (PTK). Hasil penelitian ini menunjukkan bahwa pada siklus I keseluruhan hanya mencapai

---

<sup>17</sup> Siti Darmiatun & Mayar Farida. *Meningkatkan Kemampuan Motorik Halus Anak Melalui Kolase dengan Menggunakan Bahan Bekas*. Jurnal Obsesi: Jurnal Pendidikan Anak Usia Dini, 2020, 4.1, h. 247-257, diakses di <http://repository.unp.ac.id/35220/>, diakses pada Sabtu, 01 Juli 2023.



50,69% yang memenuhi kriteria mulai berkembang (MB). Sedangkan pada siklus II secara keseluruhan mencapai 75,69% dan telah memenuhi kriteria berkembang sesuai harapan (BSH). Berdasarkan hasil penelitian tersebut dapat disimpulkan bahwa peningkatan kemampuan motorik halus anak melalui penggunaan kegiatan kolase dari bahan bekas dapat meningkat.<sup>18</sup>

3. Penelitian yang dilakukan oleh Rania Putri (2021) dengan judul Meningkatkan Kemampuan Motorik Halus Anak Melalui Permainan Kolase Bahan Bekas Studi Literatur. Penelitian ini bertujuan untuk mendeskripsikan upaya meningkatkan kemampuan motorik halus pada anak usia dini melalui permainan kolase bahan bekas. Metode penelitian yang digunakan dalam artikel ini yaitu kajian pustaka, dengan cara mencari, mengumpulkan dan memilih artikel jurnal sebagai bahan pustaka yang kemudian dianalisis untuk memecahkan suatu masalah. Hasil penelitian yang didapat menunjukkan bahwa kemampuan motorik halus anak dapat meningkat melalui kegiatan kolase bahan bekas, seperti anak dapat menempel sesuai dengan pola yang ada dan anak dapat menggunakan tangan kanan dan kiri secara bersamaan. Sehingga kegiatan kolase dengan bahan bekas sangat disarankan untuk digunakan sebagai metode dalam upaya meningkatkan motorik halus anak usia dini.<sup>19</sup>

---

<sup>18</sup> Seknun, A. *Penerapan Kegiatan Kolase Menggunakan Bahan Bekas Dalam Meningkatkan Motorik Halus Anak Kelompok B1 Usia 5-6 Tahun Di Tk Aisyiyah Bustanul Athfaal III.*

<sup>19</sup> Putri Rania. *Meningkatkan Kemampuan Motorik Halus Anak Melalui Permainan Kolase Bahan Bekas Studi Literatur.* Jurnal Golden Age 5.2, 2021, h. 314-322, diakses di <http://e-journal.hamzanwadi.ac.id/index.php/jga/article/view/3705>, diakses pada Sabtu, 01 Juli 2023.

4. Penelitian yang dilakukan oleh Theresia Alviani Sum dengan judul Pembuatan Kolase Dari Cangkang Telur Untuk Meningkatkan Motorik Halus Pada Anak Kelompok B di TK Kemala Bhayangkari 09 Ruteng. Kegiatan pengabdian ini dilaksanakan untuk melatih guru yang ada di TK Kemala Bhayangkari terkait berbagai kegiatan yang dapat mengembangkan motorik halus anak salah satunya adalah membuat kolase dari cangkang telur. Kegiatan pelatihan ini dilatarbelakangi oleh perkembangan motorik halus anak yang masih minim diantaranya kemampuan anak dalam memegang alat tulis belum benar serta kemampuan anak dalam bermain menggunakan motorik halus anak masih terkendala. Kegiatan pembelajaran yang membosankan bagi anak dan kegiatan guru yang monoton menjadi faktor penyebab rendahnya perkembangan motorik halus anak. Mitra dalam kegiatan pengabdian ini adalah TK Kemala Bhayangkari 09 Ruteng pada kelompok B dengan sasaran kegiatan adalah para guru. Metode yang digunakan dalam kegiatan pengabdian ini adalah sosialisasi pentingnya kemampuan motorik halus anak dan pelatihan yang ditujukan bagi guru. Hasil dari kegiatan ini menunjukkan kegiatan pembelajaran anak menjadi semakin menarik dan variatif dengan adanya kegiatan kolase dari cangkang telur, kreatifitas guru dalam mengembangkan motorik halus anak semakin baik. Hasil akhir dari kegiatan pembuatan kolase dari cangkang telur membuat kemampuan anak dalam memegang alat tulis jauh lebih baik.<sup>20</sup>

---

<sup>20</sup> Sum, Theresia Alviani, and Maria Fatima Mardina Angkur. "Pembuatan Kolase Dari Cangkang Telur Untuk Meningkatkan Motorik Halus Pada Anak Kelompok B Di Tk Kemala Bhayangkari 09 Ruteng." (Jurnal Abdi Paud 4.1 2023), h. 12-16, diakses di <https://ejournal.unib.ac.id/abdipaud/article/view/28388>, diakses pada Sabtu, 01 Juli 2023.

5. Penelitian yang dilakukan oleh Nur Alim Amri dengan judul Meningkatkan Motorik Halus Melalui Kegiatan Kolase Menggunakan Cangkang Telur Pada Anak Kelompok B Tk Flamboyan Sarita Desa Punti Kecamatan Soromandi Bima (NTB). Meningkatkan Motorik Halus Melalui Kegiatan Kolase Menggunakan Cangkang Telur Pada Anak Kelompok B Tk Flamboyan Sarita Desa Punti Kecamatan Soromandi Bima (NTB). Masalah utama dalam penelitian ini yaitu bagaimana Meningkatkan Motorik Halus Melalui Kegiatan Kolase Menggunakan Cangkang Telur Pada Anak Kelompok B Tk Flamboyan Sarita Desa Punti Kecamatan Soromandi Bima (NTB). Penelitian ini bertujuan untuk meningkatkan Motorik Halus Melalui Kegiatan Kolase Menggunakan Cangkang Telur Pada Anak Kelompok B Tk Flamboyan Sarita Desa Punti Kecamatan Soromandi Bima (NTB). Jenis penelitian ini adalah penelitian tindakan kelas (Classroom Action Reaserch) yang terdiri dari dua siklus dimana setiap siklus dilaksanakan sebanyak dua kali pertemuan. Prosedur penelitian meliputi perencanaan, pelaksanaan tindakan, observasi dan refleksi. Subjek penelitian ini adalah Kelompok B Tk Flamboyan Sarita Desa Punti Kecamatan Soromandi Bima (NTB). Hasil penelitian menunjukkan bahwa peningkatan Motorik Halus Melalui Kegiatan Kolase Menggunakan Cangkang Telur Pada Anak Kelompok B Tk Flamboyan Sarita Desa Punti Kecamatan Soromandi Bima (NTB). Peningkatan motorik halus menekankan pada kegiatan kolase menggunakan cangkang telur yang meliputi 3 indikator, menggambar pola, menempel kulit telur pada pola, menggunting hasil kolase sesuai pola. Berdasarkan hasil penelitian, dapat disimpulkan bahwa

kemampuan Meningkatkan Motorik Halus Melalui Kegiatan Kolase Menggunakan Cangkang Telur Pada Anak Kelompok B Tk Flamboyan Sarita Desa Pundi Kecamatan Soromandi Bima (NTB) mengalami peningkatan.<sup>21</sup>

#### **F. Manfaat Penelitian**

Adapun manfaat dari penelitian ini antara lain:

##### 1. Manfaat Teoritis

Penelitian ini diharapkan mampu menambah hasanah ilmu pengetahuan khususnya pada implementasi kegiatan kolase menggunakan bahan bekas kulit telur dalam meningkatkan motorik halus anak di TK Pusat PAUD Teratai Mawang.

##### 2. Manfaat Praktis

Manfaat praktis peneliti ini yaitu:

##### a) Bagi pendidik atau calon guru PAUD

1. Membantu dan memfasilitasi kemampuan guru atau pendidik untuk dapat mengambil sikap atau metode pengajaran yang tepat.

2. Memberikan gambaran kepada calon guru tentang media pembelajaran yang sesuai untuk meningkatkan kemampuan motorik halus peserta didik.

##### b) Bagi Peserta Didik

1. Mendukung kelenturan otot kecil peserta didik.

---

<sup>21</sup> Amri, Nur Alim. "Meningkatkan Motorik Halus Melalui Kegiatan Kolase Menggunakan Cangkang Telur Pada Anak Kelompok B Tk Flamboyan Sarita Desa Pundi Kecamatan Soromandi Bima (NTB)." (Jurnal Ilmiah PGSD STKIP Subang 8.2, 2022), h. 1916-1923, diakses di <http://journal.stkipsubang.ac.id/index.php/didaktik/article/view/498>, diakses pada Sabtu, 01 Juli 2023.

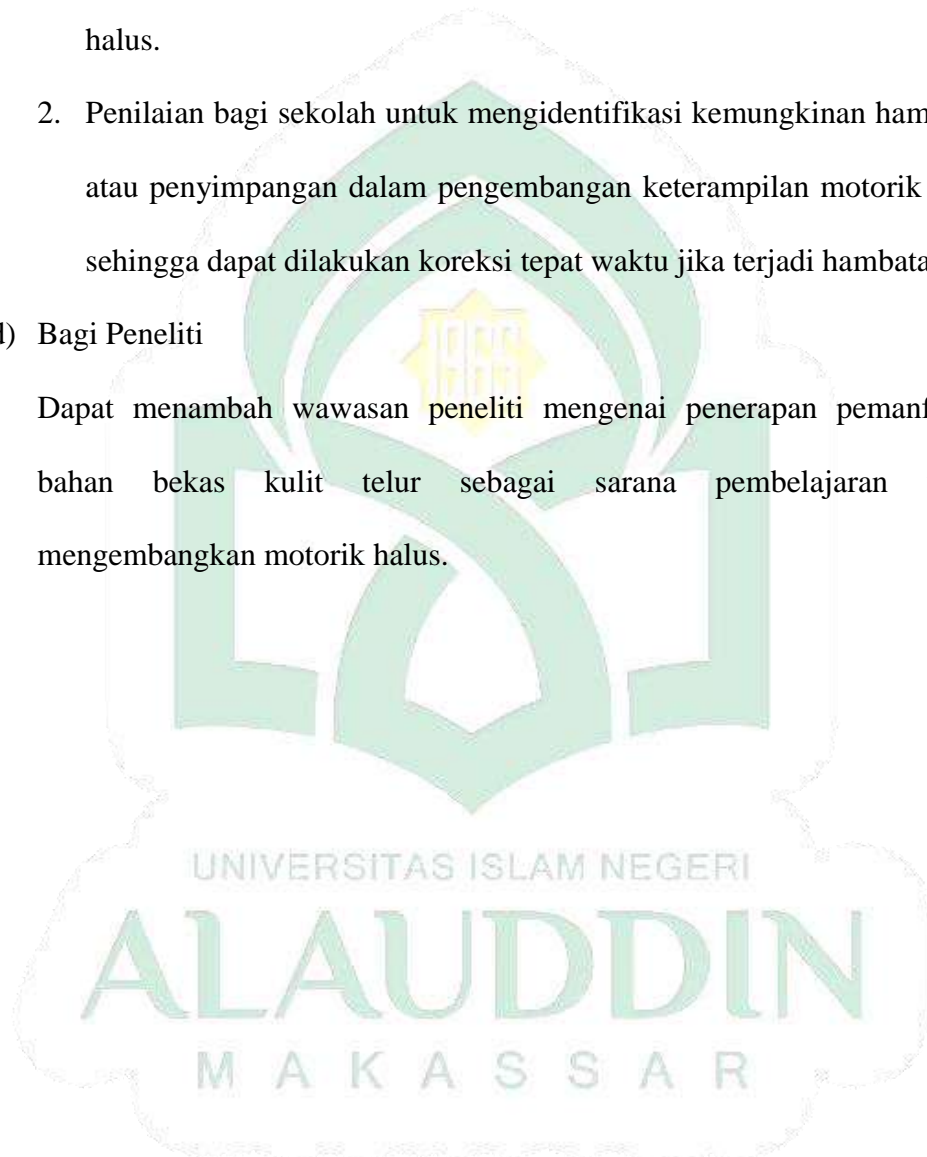
2. Melatih kemandirian anak dalam kegiatan terkait dengan keterampilan motorik halus anak.

c) Bagi Sekolah

1. Dapat membantu sekolah mengatasi masalah perkembangan motorik halus.
2. Penilaian bagi sekolah untuk mengidentifikasi kemungkinan hambatan atau penyimpangan dalam pengembangan keterampilan motorik halus sehingga dapat dilakukan koreksi tepat waktu jika terjadi hambatan.

d) Bagi Peneliti

Dapat menambah wawasan peneliti mengenai penerapan pemanfaatan bahan bekas kulit telur sebagai sarana pembelajaran untuk mengembangkan motorik halus.





## BAB II

### TINJAUAN TEORETIS

#### A. *Kajian Teori*

##### 1. Pengembangan Motorik Halus

###### a. Pengertian Motorik Halus

Motorik halus adalah bagian dari sensorimotorik yaitu rangsangan sensori (indra) dengan reaksi yang berupa gerakan-gerakan otot, kemampuan sensorimotorik terjadi adanya aktivitas fisik dikendalikan oleh sistem saraf pusat, urat syaraf dan otot-otot yang terkoordinasi, sementara keterampilan motorik halus fokus pada pengendalian gerakan halus jari tangan dan pergelangan tangan. Hurlock menyatakan bahwa motorik halus sebagai pengendalian koordinasi yang lebih baik memperkuat kelompok otot untuk menggenggam, melempar dan menangkap bola.<sup>22</sup>

Menurut A. Susanto, motorik halus adalah gerakan halus yang melibatkan bagian-bagian tubuh tertentu saja yang dilakukan dengan menggunakan otot-otot kecil yang tidak memerlukan tenaga yang kuat.<sup>23</sup> Sujion menyatakan bahwa motorik halus bekerja dengan lancer adalah gerakan yang hanya mempengaruhi bagian tubuh dalam kondisi tertentu dan digunakan oleh otot-otot kecil seperti keterampilan jari dan pergelangan tangan dengan benar.<sup>24</sup> Uyu Wahyudin dan Mubiar Agustin berpendapat keterampilan motorik halus ini merupakan

---

<sup>22</sup> Hurlock, Elizabeth B, *Perkembangan Anak Jilid 1* (Jakarta: Erlangga, 2020), h. 150.

<sup>23</sup> Susanto, Ahmad, *PAUD Pengantar Dalam Berbagai Aspeknya* (Kencana, 2011), h. 164.

<sup>24</sup> Bambang Sujiono dkk, *Metode Pengembangan Fisik* (Jakarta: Universitas Terbuka, 2008), h. 11.



kemampuan anak untuk menunjukkan sesuatu dan kontrol gerakan otot dalam bentuk koordinasi, ketangkasan dan kecekatan dalam menggunakan jari jemari.<sup>25</sup>

Dalam psikologi, kata motor didefinisikan sebagai ungkapan yang mengacu pada keadaan dan aktivitas yang berkaitan dengan otot dan gerakannya serta kelenjar dan sekresinya. Singkatnya, suatu motor juga dapat dipahami sebagai kondisi apa pun di mana menambah atau menghasilkan rangsangan/insentif pada pengoperasian organ fisik.<sup>26</sup> Elizabeth B. Hurlock, perkembangan motorik mengacu pada perkembangan pengendalian gerakan fisik melalui koordinasi pusat saraf, saraf dan otot aktivitas. Kontrol ini dihasilkan dari refleksi perkembangan dan aktivitas masif yang ada selama kelahiran. Sebelum perkembangan ini terjadi, anak tidak berdaya.<sup>27</sup>

Perkembangan motorik halus pada anak usia dini merupakan faktor yang sangat penting dalam perkembangan keseluruhan individu. Menurut Hurlock (Iva Noorlaila 2010: 50) bahwa melalui keterampilan motorik, anak dapat menghibur dirinya sendiri menerima kesenangan. Ibarat anak kecil yang merasa senang ketika memiliki kemampuan bermain boneka, menggambar, meremas atau bermain dengan mainan lainnya.<sup>28</sup>

Magil Richard menyatakan bahwa kemampuan ini merupakan koordinasi neuromuskular (saraf otot) yang membutuhkan ketelitian untuk keberhasilan

---

<sup>25</sup> Wahyudin dan Agustin, *Penilaian Perkembangan Anak Usia Dini: panduan untuk guru, tutor, fasilitator dan pengelola pendidikan anak usia dini*, 2012, h. 34-35.

<sup>26</sup> Muhibbin Syah. *Psikologi Pendidikan Dengan Pendekatan Baru*. (Bandung: Remaja Rosdakarya, 1997), h. 61.

<sup>27</sup> Elizabeth B Hurlock. *Perkembangan Anak : Edisi Ke- enam Jilid I*. (Jakarta: Erlangga, 2013), h. 15.

<sup>28</sup> Iva Noorlaila. *Panduan Lengkap Mengajar PAUD: Kreatif Mendidik dan Bermain Bersama Anak* (Yogyakarta.Pinus Book Publisher, 2010), h. 50.

motorik yang baik. Keterampilan seperti itu sering disebut keterampilan yang membutuhkan koordinasi tangan dan mata.<sup>29</sup> Dengan demikian, gerakan motorik halus tidak memerlukan usaha, tetapi membutuhkan koordinasi yang cermat dan tepat. Secara umum, motorik halus melibatkan koordinasi mata dan tangan, keterampilan ini membutuhkan ketelitian tinggi. Misalnya, mewarnai, menjahit, memotong, menyesuaikan, dan operasi lainnya.

Pembelajaran motorik merupakan pembelajaran terpenting dari seluruh pembelajaran yang ada, sehingga perkembangan motorik menjadi salah satu faktor terpenting perkembangan individu secara keseluruhan. Adapun beberapa pengaruh keterampilan motorik halus terhadap perkembangan individu menurut Richard Decaprio Hurlock adalah sebagai berikut:

1. Keterampilan motorik memungkinkan anak-anak untuk menghibur dan menikmati diri mereka sendiri, sama seperti anak-anak menikmati bermain dengan boneka, menangkap, melempar atau bermain dengan mainan lainnya.
2. Keterampilan motorik memungkinkan anak berpindah dari keadaan tidak berdaya ke keadaan mandiri pada bulan-bulan pertama kehidupan. Anak dapat berpindah dari satu tempat ke tempat lain, dan anak juga dapat melakukannya sendiri. Dan kondisi ini mendukung perkembangan rasa percaya diri anak.

---

<sup>29</sup> Magill, Richard A., and Kellie G. Hall. A review Of The Contextual Interference Effect In Motor Skill Acquisition. *Human movement science*, Vol,9 No.3 (2012), h. 241-289, diakses di <https://www.sciencedirect.com/science/article/pii/S016794579090005X>, diakses pada Sabtu, 01 Juli 2023.

3. Melalui perkembangan motorik, anak dapat menyesuaikan diri dengan lingkungannya, pada usia prasekolah atau usia sekolah dasar, anak sudah dapat berlatih menulis, menggambar, melukis, dan menggambar.

Dengan perkembangan motorik yang normal, anak dapat bermain atau berinteraksi dengan teman sebayanya. Pada saat yang sama, anak yang tidak normal merasa tidak aman atau minder yang menghambat perkembangannya. Bahkan anak akan dikucilkan ketika perkembangan motorik halus tidak normal.<sup>30</sup>

Menurut Mutjito perkembangan motorik halus adalah kemampuan anak dalam mempersepsi sesuatu dan melakukan gerakan yang hanya melibatkan bagian tubuh tertentu dan dilakukan oleh otot-otot kecil yang memerlukan koordinasi yang cermat dan tidak memerlukan banyak tenaga.<sup>31</sup> Yudha M Saputra dan Rudyanto menjelaskan bahwa motorik halus adalah kemampuan anak untuk melakukan aktivitas yang menggunakan otot polos (kecil) seperti menulis, menekan, menggenggam, menggambar, menyusun balok dan meletakkan kelereng. Namun menurut Kartini Kartono adalah ketangkasan, keterampilan, jari tangan dan pergelangan tangan.<sup>32</sup>

Menurut beberapa pendapat di atas, penulis dapat menyimpulkan bahwa motorik halus adalah gerakan ringan yang menggunakan otot-otot kecil

---

<sup>30</sup> Richard Decaprio. *Aplikasi Teori Pembelajaran Motorik Di Sekolah*. (Jogjakarta: Diva Press. 2013), h. 25.

<sup>31</sup> Aprilena, *Meningkatkan Kemampuan Motorik Halus Anak Melalui Kegiatan Menggambar Dengan Menggunakan Aneka Warna Krayon*, *E-Journal Undiksha*, Vol 1, No.2 (2016), h.4.

<sup>32</sup> Novita Damayanti. "Peningkatan Stabilitas Gerak Motorik Halus Anak Melalui Paper Quilling Pada Anak Kelmopok B TK Aba Balong Cangkringan Sleman", (On-Line) Tersedia di: <http://journal.student.uny.ac.id/> (28 April 2017).

menggunakan jari seperti menulis, menggambar, mewarnai, menempel tidak hanya menggunakan jari, tetapi membutuhkan ketelitian.

Menurut standar isi PAUD (Depdiknas, 2007) motorik halus anak usia 5-6 tahun dapat diukur dengan indikator-indikator<sup>33</sup>. Indikator merupakan pedoman atau acuan dalam melihat dan mengevaluasi perkembangan dan pertumbuhan anak. Seperti terlihat pada tabel berikut:

**Tabel 1.1**  
**Indikator Pencapaian Perkembangan Motorik Halus Anak Usia Dini**

Variabel	Kegiatan	Indikator
Perkembangan Motorik Halus (anak usia 5-6 tahun)	Menempel	Anak dapat menempel dengan cepat
	Mewarnai	Anak dapat mewarnai gambar sederhana dengan tidak keluar garis
	Menggambar	Anak dapat menggambar sesuai dengan imajinasinya

Menurut Kementerian Pendidikan dan Kebudayaan (Kemendikbud), motorik halus pada anak dapat ditanamkan sejak dini disekolah dengan mengacu kepada Standar Tingkat Pencapaian Perkembangan Anak (STPPA) usia 5-6 tahun. Hal ini terkait dengan motorik halus anak dengan mengacu kepada kemampuan secara fisik anak usia dini.<sup>34</sup>

<sup>33</sup> Balitbang, Pusat Kurikulum, and Departemen Pendidikan Nasional. "*Standar Isi Pendidikan Anak Usia Dini*". Jakarta: Depdiknas 2007.

<sup>34</sup> Peraturan Menteri Pendidikan dan Kebudayaan Reoublik Indonesia. "*Tentang Standar Nasional Pendidikan Anak Usia Dini*". Nomor 137, tahun 2014.

**Tabel 1.2**  
**Tingkat Pencapaian Perkembangan Anak**

Aspek Perkembangan	Tingkat Pencapaian Perkembangan
	Anak Usia 5-6 Tahun
Motorik Halus	1. Meniru bentuk
	2. Menggunting sesuai dengan pola
	3. Menempel gambar dengan tepat
	4. Melakukan eksplorasi dengan berbagai media dan kegiatan

**b. Karakteristik Motorik Halus Anak Usia 5-6 Tahun**

Anak usia 5-6 tahun adalah anak yang sedang berada pada akhir masa usia dini. Anak pada usia ini memiliki karakteristik berbeda dengan usia sebelumnya. Nurani mengatakan bahwa terdapat beberapa karakteristik motorik halus anak usia 5-6 tahun, diantaranya:<sup>35</sup>

1. Perkembangan otot kecil, koordinasi mata dan tangan berkembang dengan baik.
2. Meningkatkan keterampilan motorik halus, dapat menggunakan dengan palu, pensil, gunting dan lainnya.
3. Mampu menjiplak pola geometris.
4. Memotong pada garis.

---

<sup>35</sup> Yuliani Nuraini, *Konsep Dasar Pendidikan Anak Usia Dini*, (Jakarta: PT Indeks, 2013), h. 65.



Keterampilan motorik halus anak usia 5-6 tahun yakni menurut Rudiyaniti sebagai berikut:<sup>36</sup>

1. Dapat menggunakan gunting untuk memotong kertas.
2. Dapat menutup dan membuka kancing dan ritsleting.
3. Dapat memegang kertas dengan satu tangan, tangan yang lain digunakan untuk menggambar, menulis dan melukis hingga melakukan aktivitas lainnya.
4. Dapat memasukkan benang kedalam jarum.
5. Dapat menyusun (meronce) manik-manik dengan tali dan jarum.
6. Mengetahui cara melipat kertas untuk membuat sesuatu bentuk.
7. Dapat memotong kertas sepanjang garis, pola, dan lainnya.<sup>37</sup>

### c. Fungsi Keterampilan Motorik Halus

Keterampilan motorik yang berbeda memainkan peran berbeda dalam penyesuaian sosial dan pribadi dari anak. Misalnya, beberapa keterampilan membantu membantu anak menjadi mandiri, lainnya membantu penerimaan sosial, karena keterampilan motorik tidak dapat dipelajari secara bersamaan. Anak-anak fokus mempelajari keterampilan yang membantu mereka mempelajari adaptasi yang penting pada saat itu. Misalnya, ketika anak benar-benar ingin mandiri, mereka fokus pada perolehan keterampilan yang memungkinkan mereka

---

<sup>36</sup> A. Rudiyanto, *Perkembangan Motorik Kasar dan Motorik Halus Anak Usia Dini*. (Jogyakarta: Darussalam Press, 2014), h. 24.

<sup>37</sup> A. Rudiyanto, *Perkembangan Motorik Kasar dan Motorik Halus Anak Usia Dini*. (Jogyakarta: Darussalam Press, 2014), h. 24.



mandiri, sebaliknya, bagaimana jika anak ingin membantu bersama mereka fokus pada keterampilan belajar yang mereka butuhkan kelompok.<sup>38</sup>

Keterampilan motorik adalah gerakan tubuh atau bagian-bagiannya yang disengaja, otomatis, cepat dan tepat. Gerakan-gerakan ini merupakan rangkaian dari koordinasi ratusan otot kompleks. Keterampilan motorik ini dapat dikelompokkan menurut ukuran otot dan bagian tubuh yang berhubungan, yaitu keterampilan motorik kasar (*gross motor skill*) dan keterampilan motorik halus (*finemotor skill*). Prinsip dasar perkembangan fisiologis anak usia dini adalah koordinasi gerak motorik, baik gerak kasar maupun halus. Pada awal perkembangan, gerak motorik anak tidak terkoordinasi dengan baik. Keterampilan motorik ini berkembang dari kurang terkoordinasi menjadi terkoordinasi dengan baik. Prinsip utama perkembangan motorik adalah kematangan, keteraturan, motivasi, pengalaman dan praktek.

Perkembangan keterampilan motorik merupakan faktor yang sangat penting dalam perkembangan kepribadian umum seorang anak. Elizabeth Hurlock mencatat beberapa alasan mengapa perkembangan motorik bekerja dalam konstelasi perkembangan individu, yaitu sebagai berikut:

1. Melalui keterampilan motorik, anak dapat beralih dari keadaan tidak berdaya ke keadaan mandiri dengan bantuan keterampilan motorik di bulan-bulan pertama kehidupan. Anak dapat berpindah dari satu tempat ke tempat lain dan anak dapat mengatur dirinya sendiri. Keadaan mendukung pengembangan kepercayaan diri.

---

<sup>38</sup> Elizabeth B. Hurlock. *Perkembangan Anak. Edisi Ke-enam Jilid I.* (Jakarta: Erlangga. 2013), h. 162.

2. Melalui perkembangan motorik, anak dapat menyesuaikan diri dengan lingkungan sekolah. Pada usia prasekolah atau pada usia sekolah dasar, anak sudah dapat diajari menulis, menggambar, melukis dan berjalan.
3. Melalui perkembangan motorik normal anak mampu bermain atau berinteraksi dengan teman sebayanya, sedangkan yang tidak normal menghalangi anak untuk bergaul dengan teman sebayanya meskipun tetap terisolasi.<sup>39</sup>
4. Dengan latihan yang tepat, kemampuan motorik kasar dan halus dapat ditingkatkan dalam hal kecepatan, kelenturan dan ketepatan, lambat laun anak menjadi lebih terampil dan terampil dalam melakukan gerakan-gerakan yang diperlukan untuk adaptasi.<sup>40</sup>
5. Pengembangan keterampilan motorik sangat penting dalam perkembangan kepribadian anak kurangnya konsep diri atau persepsi diri.

#### **d. Kegunaan Motorik Halus**

Menurut Samsudin, keterampilan motorik halus memiliki beberapa kegunaan, diantaranya:

1. Mengembangkan kemandirian, seperti memakai baju sendiri, mengancingkan baju, mengikat tali sepatu, dan lain sebagainya.
2. Sosialisasi, seperti anak menggambar dengan temannya.
3. Untuk mengembangkan konsep diri, sebagai anak mandiri dalam kegiatan tertentu.

---

<sup>39</sup> Iva Noorlaila, Sri Sulastri, dan Hartono. *Picture as an Expressive Language of Early Childhood* (Catharsis 8.2, 2019), h. 51.

<sup>40</sup> Ahmad Susanto. *Perkembangan Anak Usia Dini Edisi Pertama Cetakan Ke-1*. (Jakarta: Kencana. 2011),h. 164.

4. Anak yang bangga dan mandiri bangga akan kemandiannya.
5. Berguna untuk kegiatan sekolah keterampilan seperti memegang pulpen atau pensil.

Berdasarkan acuan pengembangan kurikulum PAUD Depdiknas, Nasional menyatakan bahwa beberapa aspek yang harus dicapai dalam pengembangan keterampilan motorik halus anak, yaitu:

1. Melakukan pengoperasian dengan satu tangan, seperti mengetik dengan pena.
2. Buka halaman buku besar satu per satu.
3. Kenakan atau lepas sepatu dengan atau tanpa tali.
4. Memakai dan melepas kaus kaki.
5. Putar pegangan pintu.
6. Pasang tutupnya ke botol.
7. Hapus tanda kurung.
8. Kancingkan atau buka Velcro dan ritsleting (contoh dalam tas).
9. Lepaskan celana dan kemeja sederhana.
10. Bangun menara 4-8 blok.
11. Memegang pensil atau krayon besar.
12. Mengaduk dengan sendok di cangkir.
13. Gunakan sendok dan garpu tanpa menumpahkan makanan.
14. Menyikat gigi dan menyisir rambut sendiri
15. Memegang gunting dan mulai memotong kertas.

16. Menggulung, menguleni, menekan dan mengeluarkan adonan dari atau tanah liat.<sup>41</sup>

Kegiatan berorientasi pada prinsip-prinsip perkembangan anak.



**Gambar 1.1 Kolase Media Bahan Bekas Kulit Telur**

#### **e. Tahapan Perkembangan Motorik Halus**

Keterampilan motorik halus adalah gerakan tubuh yang melibatkan otot kecil seperti jari tangan dan pergelangan tangan serta koordinasi antara mata dan tangan. Pengembangan motorik halus anak kelompok TK/RA lebih banyak ditujukan untuk melatih otot-otot tangan dan jari-jari yang digunakan untuk makan, berpakaian, menulis, dan lain sebagainya. Masa pertumbuhan dan pergerakan fisik sangat dinamis dan aktif. Aktivitas fisik untuk melatih gerakan merupakan bagian penting dari perkembangan kognitif, sosial dan emosional anak. Latihan gerak yang benar dan bertahap melatih kemampuan motorik anak sesuai dengan usia anak. Terdapat anak usia TK yang memiliki kemampuan koordinasi motorik halus. Kemampuan anak mengkoordinasikan gerakan mata dan tangan dapat dikembangkan melalui kegiatan seperti menggunting, melipat, membentuk, mewarnai dan menggambar. Kegiatan ini dapat mempengaruhi

<sup>41</sup> Kemendiknas, *Acuan Penyusunan Kurikulum PAUD*. (Jakarta : Depdiknas.2010), h.14.

gerak indah anak dalam kesiapan menulis, keterampilan visual yang sangat penting dalam kesiapan membaca.

Menurut Izatul Lailahe, perkembangan motorik halus ada tahapan, yang terpenting adalah:

1. Pada anak berusia 3 tahun, motorik halus anak masih tidak berbeda dengan motorik halus seorang bayi.
2. Pada usia 4 tahun kemampuan motorik halus anak sudah berkembang secara signifikan dengan gerakan yang lebih cepat, bahkan biasanya sudah sempurna.
3. Pada usia 5 tahun, koordinasi motorik anak lebih sempurna pada lengan, tangan dan gerak tubuh di bawah koordinasi mata.
4. Di akhir masa kecilnya, pada usia 6 tahun, ia belajar menggunakan pena.<sup>42</sup>

#### **f. Faktor-faktor Perkembangan Motorik Halus**

Kartini Kartono, menyatakan bahwa faktor-faktor yang mempengaruhi perkembangan motorik anak adalah sebagai berikut:

1. Faktor keturunan (warisan sejak lahir atau bawaan)
2. Faktor lingkungan yang menguntungkan atau merugikan kematangan fungsi organ dan fungsi psikologis.
3. Kegiatan anak sebagai agen bebas dengan kemauan, kemampuan, perasaan dan upaya membangun diri.

---

<sup>42</sup> Izatul Lailah. N. Khotimah. *Upaya Meningkatkan Kemampuan Motorik Halus Anak Melalui Menggunting dan Menempel*. (Ejournal Unase: Jurnal Mahasiswa Tehnologi, 2013), h. 2, diakses di <https://ejournal.unesa.ac.id/index.php/paud-teratai/article/view/3565>, diakses pada Sabtu, 01 Juli 2023.



#### 4. Faktor genetik

Individu memiliki beberapa faktor keturunan yang mendukung perkembangan motorik seperti otot yang kuat, saraf yang baik dan kecerdasan yang menjadikan perkembangan motorik individu baik dan cepat .

#### 5. Kesehatan dan gizi

Kesehatan dan gizi yang baik pada awal kehidupan setelah lahir mempercepat perkembangan motorik anak.

#### **g. Tujuan Perkembangan Motorik Halus**

Saputra Rudyanto menjelaskan tujuan perkembangan motorik halus kepada anak, yaitu:<sup>43</sup>

1. Mampu menggunakan otot kecil seperti gerakan jari
2. Mampu mengkoordinasikan kecepatan tangan dengan mata
3. Kemampuan mengendalikan emosi

Berdasarkan pendapat tersebut penulis dapat menyimpulkan bahwa tujuan dari peningkatan keterampilan motorik halus adalah untuk meningkatkan keterampilan anak agar dapat mengembangkan keterampilan motorik halus khususnya pada jari-jari dan secara optimal dalam keadaan yang lebih baik.

#### **h. Fungsi Perkembangan Motorik Halus**

Elizabeth B Hurlock mencatat beberapa alasan fungsi perkembangan motorik halus, yang menitikberatkan pada perkembangan individu, yaitu:<sup>44</sup>

<sup>43</sup> Saputra, *Perkembangan AUD*, (Jakarta: Kencana, 2010), h. 15

<sup>44</sup> Hurlock, Elizabet Bergner. *Child Development*. Rata Sagar, 1950. h. 89.



1. Keterampilan motorik memungkinkan anak untuk menghibur dirinya sendiri dan mendapatkan perasaan, kegembiraan, seperti halnya anak merasa puas ketika mereka bisa bermain dengan boneka, melempar dan menangkap bola atau bermain dengan mainan lainnya.
2. Keterampilan mobilitas memungkinkan anak berpindah dari keadaan terbantu (tidak berbahaya) ke keadaan mandiri pada bulan-bulan pertama kehidupan (bebas dan tidak bergantung) anak dapat berpindah dari satu tempat ke tempat lain dan menjadikannya milik mereka sendiri. , keadaan ini dapat mendukung perkembangan rasa percaya diri (*self confidence*)
3. Dengan bantuan keterampilan motorik, anak dapat beradaptasi dengan lingkungan sekolah (*school adapt*), anak dapat menggambar, melukis, menggambar, dan mempersiapkan menulis pada usia prasekolah (TK) atau usia awal sekolah.

## **2. Implementasi Kegiatan Kolase dan Media Bahan Bekas Kulit Telur**

### **a. Pengertian Implementasi**

Implementasi dalam Kamus Besar Bahasa Indonesia adalah pelaksanaan atau penerapan. Arti implementasi menurut seorang ahli, yakni menurut Usman, yang memberikan pendapatnya tentang hal tersebut sebagai berikut “Implementasi adalah bermuara pada aktivitas, aksi, tindakan, atau adanya mekanisme suatu sistem. Implementasi bukan hanya tindakan, tetapi suatu kegiatan yang merencanakan dan mencapai tujuan kegiatan”.<sup>45</sup>

---

<sup>45</sup> Usman, *Konteks Implementasi Berbasis Kurikulum* (Jakarta: Grasindo, 2022), h. 70.

Horn tahir, menafsirkan implementasi sebagai tindakan-tindakan yang dilakukan oleh individu/pejabat atau kepada pemerintah atau kelompok swasta untuk mencapai tujuan yang ditetapkan dalam kebijakan. Menurut Mulyadi implementasi mengacu pada tindakan untuk mencapai tujuan yang ditetapkan dalam keputusan. Tindakan ini bertujuan untuk mengubah pilihan tersebut mengoperasikan model dan berjuang untuk perubahan-perubahan besar atau kecil seperti yang diputuskan sebelumnya.<sup>46</sup>

Istilah implementasi bukanlah hal baru di dunia pendidikan, seperti halnya dunia manajemen, setiap guru setelah itu membuat program atau perencanaan pasti akan mencoba yang terbaik untuk mewujudkan rencana untuk berhasil dan mencapai tujuan yang ditetapkan sesuai dengan kurikulum sekolah. Istilah implementasi biasanya dikaitkan dengan suatu program yang dilaksanakan untuk mencapai tujuan tertentu. Implementasi merupakan sebuah ide, konsep, kebijakan, atau mutasi dalam suatu tindakan praktis sehingga memberikan dampak baik berupa perubahan pengetahuan, kemahiran maupun pandangan nilai dan sikap.

Implementasi menurut Dunn menyatakan bahwa implementasi dari suatu kebijakan atau program merupakan rangkaian pilihan yang kurang lebih berhubungan (termasuk keputusan atau tindakan) yang dibuat oleh instansi dan

---

<sup>46</sup> Djazifah, Nur, Mulyadi Mulyadi, and Serafin Wisni Septiarti. "Analisis implementasi pendidikan berbasis budaya pada lembaga pendidikan nonformal di Daerah Istimewa Yogyakarta." *Jurnal Penelitian Ilmu Pendidikan*, Vol 8, No. 2 (2015), diakses di <http://journal.uny.ac.id/index.php/jpip/article/viewFile/8271/6905>, diakses pada Sabtu, 01 Juli 2023.

pejabat pemerintah yang diformulasikan dalam bidang kesehatan, sosial, ekonomi, manajemen dan lain-lain.<sup>47</sup>

Jadi dapat dikatakan bahwa implementasi bukan sekedar aktivitas, tetapi suatu tindakan yang direncanakan dan dilaksanakan dengan serius didasarkan pada standar referensi tertentu untuk mencapai suatu tujuan.

#### **b. Pengertian Kegiatan Kolase**

Menurut para ahli, kegiatan kolase ini diperkirakan dimulai di Venesia, Italia, sekitar abad ke-17, ketika kota Venesia berada di garis depan percetakan buku di Eropa. Dari dulu seni kolase berkembang pesat di Prancis, Inggris, Jerman, dan negara-negara lain di kota-kota Eropa lainnya. Dalam perkembangannya kolase digunakan secara kreatif sebagai elemen estetika pribadi lukisan, atau dikombinasikan dengan warna atau murni kolase. Kolase menjadi media yang populer saat ini seniman dunia. Pablo Picasso, George Braque dan Max Ernst terkenal dengan lukisannya menggunakan kolase kertas, kain dan berbagai bahan lainnya.<sup>48</sup>

Selain beberapa tokoh tersebut, ada seniman hebat lainnya Kurt Schwitters terkenal dengan kolasenya adalah seniman lukis, puisi, patung, desain grafis, tipografi dan seni instalasi, Schwitters juga dikenal dengan karya kolasenya. Sebagian besar karya kolasenya selaras dengan dunia di sekitarnya. Dia menggunakan pecahan benda yang mereka temukan dan lakukan sendiri.<sup>49</sup>

---

<sup>47</sup> Haji, B. *Pengertian Implementasi* (Laporan Akhir, 2020), h. 31.

<sup>48</sup> Muharrar Syakir dan Verayanti Sri, *Seni Kreasi, Kolase, Montase, Mozaik*, (Jakarta: Erlangga, 2013), h. 9-10.

<sup>49</sup> Muharrar Syakir dan Verayanti Sri. *Kreasi Kolase, Montase, Mozaik Sederhana*. (Jakarta: Erlangga, 2013), h. 13.

Menurut Susanto, kolase dalam bahasa Inggris berasal dari kata “Coller” yang berarti lem/melekat. Berikutnya adalah kolase dapat dipahami sebagai teknik bordir yang berbeda bahan selain cat, seperti kertas, kain, logam dan lain-lain. Sebagian dikombinasikan dengan cat (minyak) atau teknik lainnya.<sup>50</sup> Jadi media kolase merupakan media pembelajaran dengan teknik menempel menggunakan berbagai macam bahan yang aman bagi anak.

Demikian pernyataan Hajar Pamadhi dan Eva Sukardi bahwa kolase adalah karya seni dua dimensi menggunakan bahan yang berbeda, asalkan bahan dasarnya dapat dikombinasikan dengan bahan dasar lain yang akan digunakan nanti dapat diintegrasikan ke dalam pekerjaan umum mewakili ekspresi perasaan estetika penciptanya.<sup>51</sup> Media kolase tidak hanya sebagai sarana pembelajaran, tetapi juga dapat digunakan untuk melatih kesabaran dan ketelitian anak.

Jadi aktivitas kolase merupakan karya seni yang merupakan media pembelajaran dengan teknik menempel menggunakan berbagai bahan dasar yang aman untuk anak-anak bisa dipadukan dengan bahan dasar lain yang nantinya bisa melebur menjadi sebuah karya seni utuh. Selain itu, kegiatan kolase juga dapat mendorong kemampuan motorik halus pada anak-anak, seperti kemampuan koordinasi mata dan tangan.

### c. Manfaat Kolase

Manfaat kolase menurut Nuraini Musta'in adalah:<sup>52</sup>

---

<sup>50</sup> Susanto dan Ahmad. *Perkembangan Anak Usia Dini. "Pengantar Dalam Berbagai Aspeknya."* (Jakarta: Kencana, 2011), h. 94.

<sup>51</sup> Pamadhi H dan Sukardi E, *Seni Keterampilan Anak*, (Jakarta: Universitas Terbuka, 2008), h. 54.

<sup>52</sup> Nuraini Musta'in. *Panduan Kurikulum Untuk Taman Kanak-Kanak Islam* (Surakarta: Nuraini Bunda, 2012) h. 26-27.

1. Menstimulus keterampilan motorik halus anak

Sementara anak-anak melakukan beberapa kegiatan kolase sebagian anak mungkin akan sulit karena membutuhkan gerakan jari mengambil materi dan menempelkannya ke gambar. Dengan demikian maka dapat secara langsung merangsang motorik halus anak menggerakkan jarinya.

2. Meningkatkan kreativitas anak

Kegiatan kolase dapat meningkatkan kreativitas anak, salah satunya adalah menawarkan pilihan warna yang berbeda, grafik, tempat menempel, alat dan media yang menarik berbeda. Artinya, dengan beberapa opsi mendorong kreativitas anak.

3. Melatih konsentrasi anak

Kegiatan kolase membutuhkan banyak konsentrasi anak menempelkan bahan kolase pada templat gambar. Pada saat berkonsentrasi menempel membutuhkan koordinasi gerakan antara mata dan tangan.

4. Anak dapat mengenal warna

Ada berbagai jenis media kolase berwarna seperti kertas lipat dengan warna yang berbeda, seperti hijau, merah, kuning, biru, coklat, dll. Kemudian anak-anak dapat dengan mudah mengenali warna.

5. Anak dapat mengenal bentuk

Selain warna, juga terdapat beberapa bentuk pada pola kolase seperti segitiga, persegi panjang, lingkaran, persegi panjang, dan model lainnya.

6. Melatih anak untuk menyelesaikan masalah



Kolase adalah masalah yang perlu anak selesaikan, tetapi bukan masalah sebenarnya hanya permainan untuk diselesaikan oleh anak.

#### 7. Mengasah kecerdasan spasial anak

Kecerdasan spasial adalah kemampuan seorang anak untuk mengenal, rasakan dan pahami ruang. Keterampilan spasial anak dipoles dengan media kolase, karena ada banyak bentuk dan bahan dengan ukuran berbeda dan anak harus menyesuaikan dengan ruang apa yang ada di pola gambar.

#### 8. Melatih kesabaran anak

Aktivitas kolase anak membutuhkan ketekunan dan kesabaran pada saat mengerjakan untuk mendapatkan hasil yang akurat dan rapi.

#### 9. Meningkatkan kepercayaan diri anak

Peningkatan rasa percaya diri anak tidak mudah, agar anak percaya diri tumbuh dengan mengembangkan keterampilan dan kreativitas anak. Oleh karena itu mereka tidak takut atau bingung dengan hasil dari apa yang dia lakukan.<sup>53</sup>

Jadi manfaat melalui kegiatan kolase dapat meningkatkan kreativitas anak, salah satunya adalah menawarkan pilihan warna yang berbeda, grafik, tempat menempel, alat dan media yang menarik berbeda. Melatih anak untuk menyelesaikan masalah, keterampilan spesial anak dipoles dengan media kolase, karena ada banyak bentuk dan bahan dengan ukuran berbeda dan anak harus menyesuaikan dengan ruang apa yang ada di pola gambar. Meningkatkan rasa

---

<sup>53</sup> Nuraini Musta'in, *Panduan Kurikulum Untuk Taman Kanak-Kanak Islam*, (Surakarta: Nuraini Bunda, 2012), h. 26-27.



percaya diri anak tidak mudah, agar anak percaya diri tumbuh dengan mengembangkan keterampilan dan kreativitas anak.

#### **d. Jenis-Jenis Kolase**

Syakir Muharrar dan Sri Veayanti mengemukakan bahwa terdapat berbagai jenis kolase, sebagai berikut:<sup>54</sup>

1. Kolase terbuat dari bahan buatan

Bahan buatan adalah bahan yang terbuat dari bahan sintesis sudah ada, seperti plastik, kertas, kapas, manik-manik, yaitu sebelum ditempel harus dikonfigurasi terlebih dahulu.

2. Koleksi bahan alami

Kolase bahan alami dengan menggunakan biji-bijian, daun kering, batu, kerang dll. Dengan menggunakan bahan alami dapat menambah warna dan tekstur tentunya ditambah bentuknya yang bagus dan juga mudah ditemukan sekitar lingkungan.

3. Kolase yang terbuat dari limbah atau bahan bekas

Kolase bahan yang digunakan ini dibuat dengan cara tertentu gunakan sisa makanan atau bahan bekas yang sudah tidak terpakai lagi digunakan lagi. Misalnya botol bekas, tutup mahkota, kaleng, Karton, koran, kulit telur, serpihan kelapa, dll. Bahan bekas yang bersih dapat digunakan selama bahan tersedia di lingkungan kita dan juga aman untuk anak-anak. Bahan yang baik adalah bahan berwarna yang mudah dibentuk atau di potong dan mudah di tempelkan dengan lem.

---

<sup>54</sup> Muharrar Syakir dan Verayanti Sri. *Kreasi Kolase, Montase, Mozaik Sederhana*. (Jakarta: Erlangga, 2013), h. 14-17.

Jadi kolase terbuat dari bahan buatan dan ada juga dari bahan limbah atau bahan bekas. Bahan buatan adalah bahan yang terbuat dari bahan sintetis sudah ada, seperti plastik, kertas, kapas, manik-manik, yaitu sebelum ditempel harus dikonstruksi terlebih dahulu. Kolase yang terbuat dari limbah atau bahan bekas kolase bahan yang digunakan ini dibuat dengan cara tertentu gunakan sisa makanan atau bahan bekas yang sudah tidak terpakai lagi digunakan lagi.

#### **e. Kelebihan dan Kekurangan Kolase**

Ada beberapa kelebihan dari bermain kolase dalam sebuah pembelajaran diantaranya sebagai berikut:

1. Bahan yang dibuat untuk bermain kolase mudah didapatkan seperti halnya kertas bekas, biji-bijian, atau barang yang sudah tidak terpakai.
2. Media kolase merupakan kegiatan yang menyenangkan bagi anak.
3. Dengan menggunakan media kolase dapat menyampaikan sasaran pendidikan kepada anak.
4. Dengan media kolase dapat mengembangkan kreativitas anak, pembelajaran tidak membosankan dan anak akan lebih mudah bereksplorasi menggunakan ide-ide kreatif mereka dengan hasil karya kolase yang unik.
5. Anak dapat berperan aktif dalam pembelajaran dan dapat menjadikan anak didik yang memiliki keterampilan kreatif dan inovatif.
6. Pemanfaatan bahan di lingkungan sekitar yang dapat dijadikan material pembuatan kolase dengan ditata semenarik mungkin.
7. Bermain kolase dapat melatih daya konsentrasi pada anak.

8. Dengan bermain kolase dapat melatih koordinasi mata dan tangan, kecermatan, dan kerapian.
9. Dapat melatih anak memecahkan masalah dan memperkuat anak untuk keluar permasalahan.
10. Mengembangkan rasa percaya diri pada anak apabila anak dapat menyelesaikan kolase. Anak mendapat kepuasan tersendiri dalam dirinya.
11. Kemudahan dalam media kolase guru dapat mentransfer tujuan pembelajaran yang akan dicapai, media berbentuk kongkrit dan menarik perhatian siswa.

Adapun kekurangan dalam permainan kolase yaitu anak-anak kurang rapi dalam menempel dan juga anak kurang cermat dalam menempel sebuah objek di dalam gambar.<sup>55</sup>

Berdasarkan pendapat ahli di atas dapat disimpulkan bahwa kelebihan kolase adalah bahan yang didapat mudah, melatih perkembangan motorik halus anak, melatih daya konsentrasi anak. Sedangkan kekurangan dalam kolase yaitu anak-anak kurang rapi dalam menempel, dan juga kurang cermat dalam menempel sebuah objek di dalam gambar.

#### **f. Langkah-langkah Kegiatan Kolase**

Menurut Muharrar dan Verayanti pembelajaran kolase bagi anak-anak, khususnya anak PAUD/TK harus memperhatikan langkah-langkah berikut:

---

<sup>55</sup> Sudanarti, Sudanarti. *Penerapan Pembelajaran Kolase Topi Mainan Dengan Kertas Untuk Meningkatkan Kemampuan Motorik Halus Pada Kelompok B Tk. Dharma Wanita Mojowiryo Kemlagi Mojokerto*. Diss. Universitas Muhammadiyah Surabaya, 2020.

1. Tahap persiapan, dimulai dari menyiapkan pola gambar sesuai tema, menyiapkan bahan untuk kolase (kulit telur) serta lem dan alat yang dibutuhkan lainnya.
2. Tahap pelaksanaan, yaitu menempel dan menyusun kepingan kulit telur yang sudah diberi lem pada pola gambar yang tersedia.
3. Tahap penyelesaian, yaitu anak memberikan nama pada lembar hasil karyanya masing-masing.<sup>56</sup>

Menurut Mudrikah langkah-langkah kegiatan kolase untuk anak yaitu:

1. Merencanakan gambar yang akan dibuat.
2. Menyediakan alat atau bahan.
3. Menjelaskan dan mengenalkan alat dan bahan yang akan digunakan.
4. Membimbing anak untuk menempel kepingan-kepingan pada gambar.
5. Menjelaskan posisi kepingan yang akan ditempel agar sesuai dengan bentuk gambar.<sup>57</sup>

#### **g. Pengertian Media Bahan Bekas Kulit Telur**

Menurut Mudani, media berasal dari bahasa latin yaitu *medius* artinya pengantar atau perantara, sedangkan menurut kamus besar bahasa media Indonesia dapat diartikan sebagai materi, sebagai sarana komunikasi. Jadi dari sini

---

<sup>56</sup> Nurjannah, Eka. "Peningkatan Kemampuan Motorik Halus Melalui Kegiatan Kolase Kulit Telur Pada Anak Kelompok B3 Di Tk Nurur Rahman Kecamatan Tamanan Bondowoso, 2017."

<sup>57</sup> Mudrikah, Siti. "Meningkatkan Kemampuan Motorik Halus Melalui Kegiatan Kolase Dengan Daun Kering Pada Anak Kelompok B Tk Dharma Wanita Pulotondo Kecamatan Ngunut Kabupaten Tulungagung."

dapat disimpulkan bahwa media digunakan sebagai alat atau perantara untuk berkomunikasi.<sup>58</sup>

Menurut Anwar, barang/bahan dapat diartikan sebagai benda berwujud sedangkan arti “usang” adalah sisa yang telah berlalu. Menjadi sesuatu sisa digunakan.<sup>59</sup> Dari sini dapat disimpulkan bahwa barang bekas adalah benda yang telah digunakan sekali atau lebih.

Kulit telur merupakan media yang mudah hancur jika ditekan atau memegangnya terlalu kuat. Rendam terlebih dahulu dalam air garam agar awet dan kuat. Pemanfaatan kulit telur merupakan bahan yang mudah didapatkan dalam kehidupan sehari-hari dan dapat ditemukan di lingkungan siswa. Yang harus dilakukan siswa hanyalah membuat sketsa gambar yang mereka inginkan dan kemudian menempelkan kulit telur tersebut pada sketsa tersebut. Pemanfaatan benda bekas berbahan limbah telur merupakan kreativitas yang baik dan selain menjadi peluang untuk mengurangi limbah, juga memiliki nilai seni yang tinggi.

Kulit telur bisa dibuat dengan sangat kreatif. Peserta didik dapat dengan mudah membuat berbagai hiasan cantik dari sisa kulit telur. Peserta didik semakin terinspirasi untuk mengubah apa yang dianggap sampah menjadi kerajinan yang berguna dan bernilai.<sup>60</sup>

---

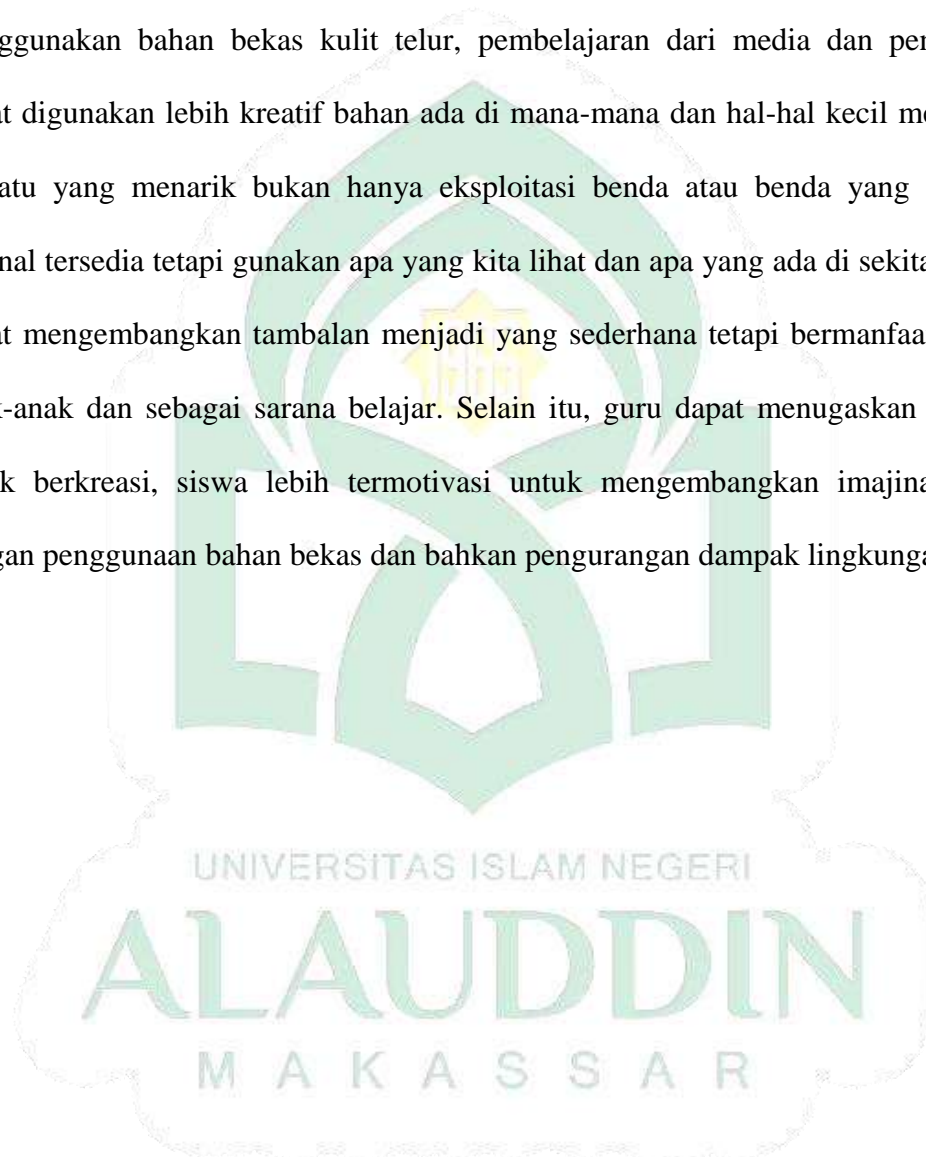
<sup>58</sup> Mudani, *Media Pembelajaran*, (Jakarta: Pustaka Indo, 2008), h.6.

<sup>59</sup> Anwar, Citra Rosalyn, Karta Jayadi, and Arifin Manggau. *Kolase Barang Bekas untuk Kreativitas Anak (Taman Kanak-kanak Nurul Taqwa Makassar)*. *Jurnal Pembelajaran* vol.2 no.1 (2018), h. 53-63, diakses di <http://eprints.unm.ac.id/18389/>, di akses pada Sabtu, 01 Juli 2023.

<sup>60</sup> Hadiyati, Hadiyati. *Upaya Peningkatan Kemampuan Motorik Halus (Kolase) Anak Tk Kelompok B Melalui Penerapan Metode Demonstrasi Dan Pemberian Tugas Dengan Media Kulit Telur*. *Jurnal Literasiologi* 1.2 (2018), h. 10, diakses di <https://jurnal.literasikitaindonesia.com/index.php/literasiologi/article/view/31>, diakses pada Sabtu, 01 Juli 2023.



Berdasarkan pengertian tersebut, dapat disimpulkan bahwa bahan yang digunakan adalah alat perantara yang berasal dari benda sekali pakai atau berulang. Jenis bahan yang digunakan sebagai media bahan kajian dalam penelitian ini adalah kulit telur. Tujuannya adalah untuk mempelajari cara menggunakan bahan bekas kulit telur, pembelajaran dari media dan pendidik dapat digunakan lebih kreatif bahan ada di mana-mana dan hal-hal kecil menjadi sesuatu yang menarik bukan hanya eksploitasi benda atau benda yang sudah dikenal tersedia tetapi gunakan apa yang kita lihat dan apa yang ada di sekitar kita dapat mengembangkan tambalan menjadi yang sederhana tetapi bermanfaat bagi anak-anak dan sebagai sarana belajar. Selain itu, guru dapat menugaskan siswa untuk berkreasi, siswa lebih termotivasi untuk mengembangkan imajinasinya dengan penggunaan bahan bekas dan bahkan pengurangan dampak lingkungan.



## **BAB III**

### **METODOLOGI PENELITIAN**

#### ***A. Jenis Penelitian***

Penelitian ini menggunakan metode penelitian dengan pendekatan penelitian kualitatif, yang dimana menghasilkan data deskriptif berupa kata-kata tertulis atau lisan dari orang-orang dan perilaku yang dapat diamati.

Kualitatif deskriptif merupakan suatu metode penelitian yang bertujuan untuk menggambarkan secara utuh dan mendalam mengenai realitas social dan berbagai macam fenomena yang terjadi di masyarakat yang menjadi subjek penelitian sehingga tergambarkan ciri, karakter, sifat dan mdel dari fenomena tersebut.<sup>61</sup> Penelitan ini dilakukan dengan mengumpulkan data-data berisi informasi mengenai implementasi kegiatan kolase menggunakan bahan bekas kulit telur dalam meningkatkan motorik halus anak usia 5-6 tahun di TK Pusat PAUD Teratai Mawang.

#### ***B. Pendekatan Penelitian***

Pendekatan yang digunakan dalam penelitian ini adalah penelitian Kualitatif Deskriptif. Tujuan dari penelitian ini adalah untuk memberikan gambaran mengenai pemanfaatan media bahan bekas kulit telur dalam kegiatan pembelajaran kolase untuk meningkatkan kemampuan motorik halus anak.

---

<sup>61</sup> Imam Gunawan, *Metode Penelitian Kualitatif: Teori dan Praktik* (Jakarta: Bumi Aksara, 2015), h. 80-81.

### **C. Lokasi Penelitian**

Lokasi penelitian ini adalah tempat dimana peneliti melakukan penelitian untuk memperoleh data yang diinginkan, penelitian ini dilakukan tepatnya di TK Pusat PAUD Teratai Mawang pada anak usia 5-6 tahun, Kecamatan Somba Opu, Kabupaten Gowa.

### **D. Sumber Data**

Data yang dikumpulkan pada penelitian ini terdiri dari dua jenis, yaitu sebagai berikut:

#### **1. Data Primer**

Data Primer merupakan data yang diperoleh dari wawancara langsung dengan guru. Daftar Pertanyaan dibuat untuk melakukan wawancara bertujuan untuk menghimpun informasi yang dibutuhkan oleh peneliti.

#### **2. Data Sekunder**

Data sekunder yaitu data yang bersifat pendukung yang bersumber dari sebuah dokumen-dokumen serta hasil pengamatan yang ditemukan peneliti secara tidak langsung yakni data yang di peroleh dari sekolah.

### **E. Teknik Pengumpulan Data**

#### **1. Teknik Observasi**

Observasi adalah pengamatan langsung terhadap fenomena objek yang dikaji secara objektif dan sistematis untuk memperoleh gambaran yang lebih konkrit dan kondisi di lapangan.<sup>62</sup> Kesimpulan yang ditarik dari penjelasan observasi di atas merupakan alat untuk mengumpulkan informasi dengan

---

<sup>62</sup> Pengertian Observasi menurut para ahli, diakses di [http://repository.radenintan.ac.id/1669/6/Bab\\_III.pdf](http://repository.radenintan.ac.id/1669/6/Bab_III.pdf), pada tanggal 02 Februari 2023.

melakukan pengamatan langsung terhadap objek yang diteliti, baik fenomena alam, tingkah laku, maupun kondisi fisik, baik yang tampak maupun yang terjadi/muncul selama proses penelitian.

## 2. Teknik Wawancara

Wawancara adalah proses tanya jawab dalam penelitian yang dilakukan secara lisan oleh dua orang atau lebih. Dengan cara bertatap muka untuk mendengar informasi atau penjelasan secara langsung.<sup>63</sup> Dalam teknik wawancara, peneliti melakukannya melalui wawancara terstruktur. Pewawancara yang menyajikan sendiri masalah dan pertanyaan apa yang akan diajukan.<sup>64</sup>

## 3. Teknik Dokumentasi

Dokumentasi adalah catatan peristiwa masa lalu. Dokumen biasanya berupa tulisan, gambar atau karya monumental dari seseorang.<sup>65</sup> Dokumen tertulis misalnya, profil, biografi sekolah, dan lain sebagainya. Atau mungkin dengan foto sambil belajar sebagai bukti asli. Penelitian dokumenter, menurut Amrin, adalah teknik pengumpulan data yang mengumpulkan dan menganalisis dokumen, baik tertulis, grafis maupun elektronik. Dokumen yang diterima dideskripsikan (dianalisis), dibandingkan dan diintegrasikan (disintesis) untuk membentuk suatu kajian yang sistematis, terpadu dan menyeluruh.<sup>66</sup>

---

<sup>63</sup> Cholid Narbuko dan Abu Achmad, *Metodologi Penelitian* (Jakarta: Bumi Aksara, 2016) h. 83.

<sup>64</sup> J. Moleong, *Metodologi Penelitian Kualitatif*. Bandung: Remaja Rosdakarya. 2002, h. 112.

<sup>65</sup> Mahmud, *Metode Penelitian Tindakan*. Bandung: CV Pustaka Setia, 2011, h. 168.

<sup>66</sup> Tim PG-PAUD Universitas Terbuka. *Analisis Kegiatan Pengembangan Pendidikan Anak Usia Dini*, (Tangerang Selatan: Universitas Terbuka, 2012), h.18.

## F. Instrumen Penelitian

Instrumen penelitian merupakan sebuah alat yang digunakan untuk mengumpulkan data yang disesuaikan dengan jenis penelitian yang dilakukan dengan merujuk pada Metodologi Penelitian. Adapun instrumen pada penelitian yang akan digunakan sebagai berikut :

### 1. Pedoman Observasi

Pengamatan Pedoman observasi merupakan lembar pengamatan yang berisi tentang hal yang akan digunakan oleh peneliti dalam pengamatannya yang berkaitan dengan pemanfaatan media bahan bekas kulit telur dalam kegiatan pembelajaran kolase untuk meningkatkan kemampuan motorik halus anak di TK Pusat Paud Teratai Mawang, observasi yang dilakukan oleh peneliti adalah observasi partisipatif dimana peneliti terlibat langsung dalam proses pelaksanaan pembelajaran dengan harapan mendapatkan data yang lebih lengkap.

**Tabel 2.1 Lembar Observasi Motorik Halus Anak Usia Dini**

Aspek Perkembangan	No	Indikator	Pernyataan	Tingkat Pencapaian			
				BB	MB	BSH	BSB
Motorik Halus	1.	Meniru bentuk	1.1 Anak mampu meniru bentuk sesuai dengan gambar yang disediakan 1.2 Anak mampu membuat pola lingkaran				
	2.	Menggunting sesuai dengan pola	2.1 Anak mampu memahami cara menggunting sesuai dengan pola. 2.2 Ketelitian dan presisi dalam memotong sesuai dengan pola yang telah ditentukan				
	3.	Menempel gambar dengan tepat	3.1 Anak mampu memahami cara menempel kulit telur sesuai dengan pola. 3.2 Koordinasi mata dan tangan				



			yang baik untuk menempelkan objek dengan presisi sesuai dengan pola atau gambar yang ada.				
	4.	Melakukan eksplorasi dengan berbagai media dan kegiatan	4.1 Anak mampu membuat bentuk kolase dengan mengkombinasikan berbagai warna. 4.2 Anak mampu menciptakan berbagai kolase dengan menggunakan kulit telur				

Keterangan:

BB = Belum Berkembang

MB = Mulai Berkembang

BSH = Berkembang Sesuai Harapan

BSB = Berkembang Sangat Baik

## 2. Wawancara

Wawancara adalah salah satu teknik pengumpulan data yang biasa digunakan dalam penelitian untuk memudahkan mendapatkan informasi secara langsung dari sumbernya disamping itu dapat pula melakukan pengamatan. Wawancara dapat dilakukan oleh dua orang atau lebih atau secara berkelompok. Dalam penelitian yang akan digunakan penulis akan menggabungkan teknik observasi partisipatif dengan wawancara mendalam atau wawancara langsung dengan harapan pelaksanaan penelitian dapat mendapatkan hasil yang objektif.

## 3. Alat Dokumentasi

Kegiatan mengumpulkan data peneliti menggunakan alat-alat yang dapat menunjang pengumpulan data yang bersifat dokumenter, seperti kamera foto, kamera video, dan alat tulis menulis maupun dokumen yang berkaitan

dengan judul penelitian. Studi dokumentasi dalam penelitian merupakan pelengkap dari penggunaan teknik wawancara dan observasi dalam penelitian.

### **G. Teknik Analisis Data**

Dalam proses analisis data yang dimulai dengan menelaah seluruh data yang dapat diperoleh hasil wawancara, observasi dan dokumentasi dengan cara mengorganisasikan data dalam bentuk kategori sehingga dalam kategori tersebut dapat memilih mana yang penting untuk dapat di pelajari untuk bisa membuat kesimpulan sehingga mudah untuk dipahami. Dalam teknik analisis data peneliti menggunakan penelitian yaitu analisis interaktif model Miles dan Hubberman yang membagi kegiatan analisis menjadi 4 bagian sebagai berikut.<sup>67</sup>

#### **1. Pengumpulan Data**

Dalam tahap proses sebelum, dan sesudah penelitian yang dilakukan oleh peneliti maka peneliti melakukan dengan menggunakan studi pre-eliminatory yang dimana merupakan suatu proses pengambilan data dan berfungsi untuk dapat membuktikan bahwa fenomena atau kasus yang akan diangkat dan akan diteliti benar-benar ada, nyata dan layak untuk di teliti lebih lanjut. Ketika peneliti melakukan observasi, wawancara dan peneliti dapat berinteraksi langsung dengan kepala sekolah dan guru dan itu semua salah satu proses pengumpulan data yang akan ditindak lanjuti dan akan data yang akan diolah lebih lanjut.

#### **2. Reduksi data**

Dalam data yang akan diperoleh dari hasil penelitian dilapangan maka jumlahnya yang akan diteliti yaitu berjumlah 5 responden sehingga data yang

---

<sup>67</sup> Sugiono, *Metode Penelitian Pendidikan* (Bandung: Alfabeta, 2013), h. 329.

diperoleh perlu dicatat secara rinci dan teliti. Reduksi data adalah ringkasan, memilih hal yang paling penting, fokus pada hal yang penting, cari tema dan polanya. Dengan demikian data yang telah direduksi akan memberikan gambaran yang lebih jelas dan mempermudah peneliti untuk mengumpulkan informasi tambahan dan rujuk sesuai kebutuhan sistematis dan mudah diatur. Data yang dikumpulkan dalam penelitian ini meliputi informasi berdasarkan pertanyaan yang diajukan tentang pengumpulan catatan lapangan untuk memberikan gambaran yang lebih jelas dan tajam dari observasi, wawancara dan dokumentasi.<sup>68</sup>

### **3. Penyajian data**

Setelah data yang telah direduksi maka langkah selanjutnya ialah mendisplaykan data namun melalui penyajian data maka data diolah dan terorganisasikan dengan jelas, tersusun pada pola hubungan sehingga penyajian data tersebut dapat mudah dipahami. Dalam tahap ini peneliti menggunakan data yang diperoleh dan disajikan melalui catatan wawancara, catatan lapangan, dan catatan dokumentasi.

### **4. Penarikan kesimpulan dan verifikasi**

Langkah akhir dalam penelitian ini adalah menarik kesimpulan dalam verifikasi, kesimpulan awal yang disajikan pada dasarnya masih valid dan akan berubah kecuali bukti kuat ditemukan yang mendukung tingkat pengumpulan data berikutnya. Tetapi apabila ada bukti yang valid, maka kesimpulan yang disajikan merupakan kesimpulan yang masuk akal.<sup>69</sup>

---

<sup>68</sup> Djunaini Ghony, *Metodologi Penelitian Kualitatif* (Jogjakarta: Ar-Ruzz Media, 2012), h. 307.

<sup>69</sup> Sugiyono, *Memahami Penelitian Kualitatif*, (Bandung: Alfabeta, 2007), h . 91.

## **H. Pengecekan Keabsahan Data**

Dalam penelitian ini, setiap hal temuan harus dicek keabsahannya agar hasil penelitian dapat dipertanggungjawabkan kebenarannya dan dapat dibuktikan keabsahannya. Untuk mengecek keabsahan temuan ini, maka teknik yang dipakai oleh penelitian adalah sebagai berikut:


### **1. Perpanjangan pengamatan**

Dengan perpanjangan pengamatan berarti peneliti kembali ke lapangan untuk melakukan pengamatan dan wawancara dengan informan. Perpanjangan pengamatan akan peneliti lakukan jika dalam proses validasi ditemukan beberapa kekurangan data yang dibutuhkan pada peneliti ini.

### **2. Ketekunan pengamatan**

Untuk memperoleh derajat keabsahan data yang tinggi, maka jalan penting lainnya adalah dengan meningkatkan ketekunan dalam pengamatan dilapangan. Pengamatan bukanlah suatu teknik pengumpulan data yang hanya mengandalkan kemampuan pancaindra namun juga menggunakan semua pancaindra termasuk pendengaran, perasaan dan insting peneliti. Dengan meningkatkan ketekunan pengamatan dilapangan maka derajat keabsahan data telah ditingkatkan pula. Salah satu cara yang digunakan dalam penelitian adalah peneliti hanya menggunakan dua teknik diantaranya perpanjangan pengamatan dan ketekunan pengamatan. Dengan menggunakan teknik perpanjangan pengamatan peneliti melakukan pengecekan kembali jika ditemukan beberapa kekurangan data yang dibutuhkan dan peneliti juga dilakukan dengan cara meningkatkan ketekunan dan bahan referensi meningkatkan ketekunan berarti melakukan pengamatan secara

lebih cermat dan teliti serta bahan referensi yang dimaksud disini adalah adanya pendukung untuk membuktikan data yang telah ditemukan oleh peneliti, misalnya data hasil wawancara perlu di dukung dengan adanya rekaman pada saat wawancara.<sup>70</sup>



---

<sup>70</sup> Arifuddin dan Beni Ahmad Saebani, *Metodologi Penelitian Kualitatif* (Bandung: Pustaka Setia, 2009), h. 184.



## **BAB IV**

### **HASIL DAN PEMBAHASAN**

#### ***A. Hasil***

##### **1. Deskripsi Implementasi Kegiatan Kolase dari Barang Bekas Kulit Telur dalam Meningkatkan Motorik Halus Anak Usia Dini di TK Pusat PAUD Teratai Mawang**

Implementasi kegiatan kolase menggunakan bahan bekas kulit telur untuk anak usia dini di TK Pusat PAUD Teratai Mawang melibatkan beberapa langkah penting yang mencakup perencanaan, pengenalan konsep daur ulang, persiapan bahan, instruksi, pelaksanaan, pameran hasil karya, serta refleksi dan evaluasi. Berikut langkah-langkah implementasi kegiatan kolase berbahan kulit telur anak usia dini.

###### **a. Perencanaan kegiatan**

Perencanaan yang matang merupakan fondasi utama sebelum memulai suatu kegiatan. Dalam konteks persiapan kegiatan kolase, guru memegang peranan penting dalam menentukan tujuan dari aktivitas tersebut. Mereka tidak hanya mengidentifikasi tujuan akhir dari kolase, tetapi juga merencanakan langkah-langkah untuk mencapainya. Langkah pertama yang penting adalah mempersiapkan semua bahan yang dibutuhkan. Mulai dari memastikan keberadaan kulit telur yang sudah bersih, kertas, lem, hingga memilih ruang yang sesuai dan nyaman untuk kegiatan kolase. Ruang yang nyaman akan memberikan atmosfer yang mendukung kreativitas siswa dan memungkinkan mereka untuk fokus pada tugas dengan lebih baik.

Kesiapan guru dalam menyediakan bahan-bahan yang dibutuhkan adalah langkah awal yang krusial dalam memastikan kelancaran kegiatan. Memastikan ketersediaan kulit telur yang sudah bersih, kertas, dan lem dengan baik adalah tanggung jawab yang penting. Selain itu, menyusun ruang yang nyaman juga berperan dalam menciptakan lingkungan yang kondusif untuk siswa berkreasi. Dengan persiapan yang matang, diharapkan kegiatan kolase dapat berlangsung dengan lancar, memungkinkan siswa untuk fokus pada proses kreatif dan belajar dengan lebih baik.

Saat guru menyusun rencana untuk kegiatan kolase, kejelasan tujuan menjadi kunci. Ini tidak hanya membantu guru dalam menentukan arah kegiatan, tetapi juga memberikan panduan yang jelas bagi siswa. Selain menyediakan bahan-bahan yang dibutuhkan seperti kulit telur yang sudah bersih, kertas, dan lem, guru juga bertanggung jawab untuk menciptakan lingkungan yang mendukung kolaborasi dan kreativitas. Persiapan ruang yang nyaman dan inspiratif adalah langkah awal untuk menciptakan pengalaman pembelajaran yang menyenangkan dan berharga bagi para siswa.

#### b. Pengenalan bahan bekas dan konsep daur ulang

Sebelum memulai proses kreatif, pengenalan konsep daur ulang menjadi langkah krusial dalam pendidikan lingkungan bagi anak-anak. Guru memiliki peran penting dalam menyampaikan konsep ini dengan cara yang menarik dan mudah dipahami oleh anak-anak. Menjelaskan manfaat penggunaan bahan bekas secara kreatif bukan hanya tentang kegiatan kreatif itu sendiri, tetapi juga merupakan langkah pertama dalam membangun kesadaran akan lingkungan.

Guru menggunakan pendekatan interaktif dan cerita yang menarik untuk menjelaskan betapa pentingnya daur ulang. Dengan memberikan contoh konkret tentang bagaimana bahan-bahan bekas seperti kertas, botol plastik, atau kardus dapat diubah menjadi karya seni yang menakjubkan, guru membantu anak-anak memahami konsep ini secara praktis. Lebih dari sekadar mengajarkan teknik kreatif, ini juga menjadi kesempatan untuk menanamkan nilai pentingnya menjaga lingkungan bagi keberlangsungan bumi.

Selain menjelaskan konsep daur ulang, guru dapat mengadakan kegiatan praktis seperti workshop atau proyek kreatif yang menggunakan bahan-bahan bekas. Dengan demikian, anak-anak dapat langsung melihat manfaat dari prinsip daur ulang dalam kegiatan sehari-hari mereka. Dengan pendekatan ini, mereka tidak hanya belajar tentang lingkungan secara teoritis, tetapi juga merasakan peran aktif mereka dalam menjaga bumi dengan memanfaatkan bahan bekas secara kreatif dan bertanggung jawab.

#### c. Pengumpulan dan persiapan bahan

Proses pengumpulan kulit telur dari makanan mereka atau sumbangan orang tua menjadi awal yang menarik dalam kegiatan daur ulang ini. Setelah anak-anak mengumpulkan bahan tersebut, langkah berikutnya adalah membersihkan kulit telur dengan teliti. Guru dapat membantu mereka dalam tahap ini, memastikan kebersihan kulit telur agar siap untuk digunakan dalam kegiatan kolase.

Selain kulit telur, persiapan bahan-bahan lainnya seperti kertas, lem, pensil, dan cat air menjadi hal penting dalam memastikan kelancaran kegiatan.

Guru dapat mengajari anak-anak bagaimana cara menggunakan bahan-bahan tersebut dengan baik, serta memberikan panduan tentang teknik-teknik dasar dalam membuat kolase. Pendekatan ini tidak hanya melibatkan mereka dalam proses kreatif, tetapi juga mengajarkan keterampilan praktis yang dapat mereka terapkan dalam proyek-proyek seni masa depan.

Melalui kegiatan ini, anak-anak tidak hanya belajar tentang daur ulang dan kreativitas, tetapi juga mengembangkan rasa tanggung jawab terhadap lingkungan. Dengan menciptakan karya seni dari bahan-bahan bekas, mereka belajar untuk melihat nilai baru dalam hal-hal yang seringkali dianggap sebagai limbah. Inilah momen yang berharga dalam pendidikan mereka tentang keberlanjutan lingkungan dan pentingnya memperlakukan bumi dengan penuh perhatian.

#### d. Intruksi dan demonstrasi

Menyediakan instruksi yang jelas dan mendemonstrasikan langkah-langkah dalam kegiatan kolase adalah langkah yang sangat berguna bagi anak-anak. Guru memulai dengan memberikan instruksi tentang proses memotong kulit telur, menunjukkan teknik yang tepat, dan mengilustrasikan cara menempelkannya ke kertas. Demonstrasi langkah demi langkah ini memungkinkan anak-anak untuk memahami dengan lebih baik cara melakukan kegiatan tersebut.

Selain itu, memberikan contoh-contoh kreasi sederhana yang menjadi inspirasi bagi anak-anak. Guru menunjukkan beberapa ide kreatif menggunakan kulit telur dan bahan-bahan lainnya, memberikan dorongan bagi mereka untuk

bereksperimen dan menciptakan karya-karya unik mereka sendiri. Memberikan ruang bagi kreativitas mereka sendiri tetapi juga memberikan kerangka kerja atau contoh yang jelas atau pola gambar yang dibuat untuk menempelkan pecahan kulit telur adalah keseimbangan yang bagus untuk merangsang imajinasi dan memandu mereka dalam proses kreatif.

Dengan pendekatan ini, anak-anak tidak hanya belajar dari instruksi yang diberikan, tetapi juga melalui demonstrasi nyata yang mereka lihat. Hal ini membantu mereka untuk memahami teknik-teknik dasar yang diperlukan dalam kegiatan kolase, serta memberikan inspirasi untuk mengembangkan keterampilan kreatif mereka sendiri.

e. Pelaksanaan kegiatan

Memberikan kebebasan kepada anak-anak untuk mengekspresikan kreativitas mereka dengan menggunakan kulit telur sebagai media kolase adalah langkah yang menginspirasi. Saat mereka bekerja pada karya seni mereka, guru memberikan panduan dan bimbingan sesuai kebutuhan. Mendukung anak-anak saat mereka membutuhkan bantuan, seperti memberikan saran tentang teknik atau ide, adalah cara yang baik untuk memastikan mereka merasa didukung dalam proses kreatif mereka.

Selain itu, mendorong kolaborasi dan diskusi antar anak-anak dapat menjadi cara yang hebat untuk memperluas pandangan mereka. Ini memungkinkan mereka untuk saling berbagi ide, belajar satu sama lain, dan bahkan bekerja bersama-sama dalam beberapa aspek proyek kolase mereka.



Mengembangkan keterampilan sosial dan kolaboratif sedari dini juga merupakan nilai tambah yang signifikan dari kegiatan ini.

Dengan memberikan panduan yang terarah, mendukung kreativitas individu, dan mendorong kerja sama antar sesama anak-anak, guru membuka ruang bagi pengembangan kreativitas yang sehat dan pembelajaran yang lebih dalam dari pengalaman kolase dengan kulit telur.

## **2. Deskripsi Capaian Perkembangan Motorik Halus Anak Usia Dini melalui Kegiatan Kolase dari Barang Bekas Kulit Telur dalam Meningkatkan Motorik Halus Anak Usia Dini di TK Pusat PAUD Teratai Mawang**

Peningkatan yang signifikan dalam kemampuan motorik halus pada anak setelah terlibat dalam kegiatan kolase menggunakan kulit telur di TK Pusat PAUD Teratai Mawang adalah pencapaian yang mengembirakan. Kegiatan seperti ini memiliki dampak positif pada perkembangan keterampilan motorik halus mereka, karena melibatkan proses pemotongan, penempelan, dan manipulasi bahan-bahan secara detail.

Kegiatan membuat kolase menggunakan kulit telur bukan hanya sekadar sebagai sarana untuk mengekspresikan kreativitas anak-anak, tetapi juga sebagai wadah yang memungkinkan mereka untuk mengasah keterampilan motorik halus dengan lebih baik. Proses yang melibatkan aktivitas memotong, menempelkan, dan menyusun berbagai bahan dalam pembuatan kolase memerlukan tingkat koordinasi tangan dan mata yang cermat. Melalui latihan ini, anak-anak memiliki kesempatan untuk meningkatkan keahlian motorik halus mereka, yang memiliki

dampak positif pada perkembangan kemampuan mereka dalam hal keterampilan manipulatif dan kecerdasan visual-motorik.

Hasil observasi yang menunjukkan peningkatan ini menegaskan esensi pentingnya pendidikan seni dalam proses pengembangan keterampilan anak-anak pada usia dini. Aktivitas seni yang melibatkan aspek kreatif dan teknis, seperti kegiatan membuat kolase, bukan hanya sekadar sarana yang efektif untuk memperkuat keterampilan motorik halus mereka. Lebih dari itu, kegiatan seni ini juga berperan dalam mengembangkan imajinasi anak-anak serta menggali ekspresi kreatif mereka, membawa dampak positif dalam pengembangan kepribadian dan kemampuan artistik yang lebih luas.

Berdasarkan pada hasil observasi penelitian yang diperoleh setelah melakukan penelitian, peneliti memaparkan temuan sebagai berikut.

**Tabel 4.1**

**Hasil Observasi Penelitian Motorik Halus Anak Melalui Kegiatan Kolase di TK Pusat PAUD Teratai Mawang**

No.	Peserta Didik	Kemampuan Motorik Halus								Ket.
		1		2		3		4		
		1.1	1.2	2.1	2.2	3.1	3.2	4.1	4.2	
1.	J	BSB	BSB	MB	BSH	BSB	BSB	MB	BSB	<b>BSB</b>
2.	D	BB	BB	BB	BB	MB	MB	BSH	BSH	<b>BB</b>
3.	F	BSB	BSB	MB	MB	BSH	MB	MB	MB	<b>MB</b>
4.	A	BB	MB	BSB	BSB	BSB	BSB	BSH	BSB	<b>BSB</b>
5.	I	BSH	BSH	BSB	BSB	MB	BSH	BSH	BSB	<b>BSH</b>

Keterangan:

BB : Belum Berkembang

MB : Mulai Berkembang

BSH : Berkembang Sesuai Harapan

BSB : Berkembang Sangat Baik

Berdasar pada hasil penelitian di TK Pusat PAUD Teratai Mawang, terungkap bahwa setelah kegiatan kolase kulit telur dilakukan, terdapat peningkatan yang signifikan dalam kemampuan motorik halus. Dari lima anak yang menjadi subjek penelitian, empat di antaranya mengalami peningkatan yang mencolok. Pada tabel 4.1 mengindikasikan bahwa dari total lima anak yang diamati, anak yang berinisial D belum menunjukkan perkembangan (Belum Berkembang), hal ini dikarenakan keterampilan motorik halus setiap anak memiliki tingkat keterampilan awal yang berbeda dimana D memiliki keterampilan awal yang lebih rendah dan membutuhkan lebih banyak waktu dan bimbingan untuk memahami teknik-teknik kolase. Sementara anak yang berinisial F mulai menunjukkan tanda-tanda perkembangan (Mulai Berkembang), dimana F sudah mulai menunjukkan kemajuan dalam keterampilan memotong, menempel, dan mengatur bahan-bahan kolase. Dari hal tersebut F memperlihatkan minat yang meningkat dan mampu mengikuti instruksi dasar dalam kegiatan kolase. Kemudian untuk anak yang berinisial I mengalami perkembangan sesuai dengan harapan yang ada (Berkembang Sesuai Harapan), dimana I telah menunjukkan kemampuan memadai dalam memotong, menempel, dan mengatur bahan-bahan kolase dengan baik, hal tersebut dikarenakan I sudah mampu mengikuti instruksi

guru dengan baik dan menghasilkan karya kolase yang sesuai dengan perkembangan usia mereka. Sementara itu anak yang berinisial J dan A menunjukkan perkembangan yang sangat baik (Berkembang Sangat Baik). Kedua anak tersebut menunjukkan kemampuan luar biasa dalam berkreasi dengan bahan-bahan kolase, mereka memiliki kemampuan untuk berinovasi, menggabungkan bahan-bahan dengan cara unik, dan menciptakan karya kolase yang menonjol.

Selain hasil observasi, peneliti pun memperoleh hasil wawancara dari 2 orang guru yang mengajar di TK tersebut sebagai informan peneliti yakni Ibu Insani S.Pd. sebagai informan I dan Ibu Anti, S.Pd. sebagai informan II. Hasil wawancara tersebut sebagai berikut.

Mengenai pengetahuan tentang kegiatan kolase, Ibu Insani S.Pd. sebagai informan I mengatakan:

“Menurut saya kegiatan kolase adalah kegiatan untuk membuat sebuah karya seni dengan cara menempelkan bahan-bahan tertentu sehingga menjadi satu kesatuan karya. Bahan yang digunakan juga bervariasi mulai dari bahan alam, biji-bijian, kertas warna, sedotan, tutup botol, dan lain sebagainya”.

Kemudian menurut Ibu Anti, S.Pd. sebagai informan II mengatakan:

“Menurut saya kegiatan kolase adalah kegiatan menempelkan beberapa bahan menjadi satu dan dapat menjadi sebuah karya yang indah yang dapat dinikmati bersama hasilnya”.

Mengenai mempersiapkan bahan kolase, Ibu Insani S.Pd. sebagai informan I mengatakan:

“Sebelum melaksanakan kegiatan kolase saya terlebih dahulu perencanaan pembelajaran atau Rencana Pelaksanaan Pembelajaran Harian (RPPH) setelah itu mempersiapkan bahan yang akan digunakan”.

Kemudian menurut Ibu Anti, S.Pd. sebagai informan II mengatakan:

“Sebelum melaksanakan kegiatan kolase kita terlebih dahulu melakukan Rencana Pelaksanaan Pembelajaran Mingguan (RPPM) setelah itu baru menyusun Rencana Pelaksanaan Pembelajaran Harian (RPPH) dengan begitu kita akan mudah melaksanakan kegiatan kolase. Yang terakhir kita mempersiapkan alat dan bahan pada hari sebelumnya agar tidak keteteran saat akan digunakan harus mencari alat dan bahannya”.

Mengenai pelaksanaan kegiatan kolase di Kelas B TK Pusat PAUD

Mawang, Ibu Insani S.Pd. sebagai informan I mengatakan:

“Setelah melakukan perencanaan kemudian dapat melakukan tahap pelaksanaan, pada tahap ini saya memberikan informasi mengenai kegiatan hari ini yaitu kegiatan kolase. Setelah itu saya memberikan contoh bagaimana cara dalam membuat kolase tersebut agar dapat memudahkan anak dalam mengerjakannya”.

Kemudian menurut Ibu Anti, S.Pd. sebagai informan II mengatakan:

“Di hari sebelumnya saya sudah mempersiapkan alat dan bahan yang akan digunakan untuk kegiatan kolase, selain itu pada pelaksanaan di kelas kita sudah siap untuk melakukan kegiatan kolase”.

Mengenai asesmen ketika anak melakukan kolase, Ibu Insani S.Pd. sebagai informan I mengatakan:

“Dalam penilaian harian anak saya menggunakan teknik penilaian ceklis dan hasil karya, dengan begitu dapat memudahkan saya dalam menilai perkembangan anak setiap bulannya”.

Mengenai perkembangan fisik motorik anak usia dini, Ibu Insani S.Pd. sebagai informan I mengatakan:

“Menurut saya perkembangan fisik motorik anak merupakan perkembangan tubuh yang melahirkan suatu gerakan. Dengan gerakan maka anak dapat mencapai dan mewujudkan harapan yang diinginkan. Seperti melakukan tendangan, menangkap bola, menulis, mewarnai, dan lain sebagainya. Perkembangan fisik motorik dapat dibedakan menjadi dua yaitu perkembangan motorik kasar dan motorik halus”.

Kemudian menurut Ibu Anti, S.Pd. sebagai informan II mengatakan:

“Menurut saya perkembangan fisik motorik anak adalah proses berkembangnya melalui respon yang menghasilkan suatu gerakan yang berkoordinasi, terkoordinisir, dan terpadu. Perkembangan motorik terbagi



menjadi dua yaitu perkembangan motorik kasar dan perkembangan motorik halus”.

Mengenai kemampuan motorik halus anak kelas B di TK Pusat PAUD

Teratai Mawang, Ibu Insani S.Pd. sebagai informan I mengatakan:

“Untuk kemampuan motorik halus anak kelompok B sudah Berkembang Sangat Baik dan juga mengalami peningkatan di setiap bulannya, maka dari itu saya sebagai guru harus mempertahankan peningkatan yang dialami oleh anak-anak dan harus meningkatkan dengan lebih maksimal”.

Mengenai cara meningkatkan motorik halus anak di kelas B TK Pusat

PAUD Teratai Mawang, Ibu Insani S.Pd. sebagai informan I mengatakan:

“Menurut saya untuk meningkatkan kemampuan motorik halus anak dikelas ini biasanya kami menggunakan beberapa kegiatan yaitu dengan kegiatan meronce, mewarnai, menempel/kolase, mozaik, dan lain sebagainya. Kegiatan itu dilaksanakan setiap hari dengan bergantian”.

Mengenai perkembangan motorik halus anak setelah

mengimplementasikan kegiatan kolase, Ibu Insani S.Pd. sebagai informan I mengatakan:

“Alhamdulillah setelah mengimplementasikan kegiatan kolase motorik halus anak dapat berkembang sangat baik, tidak hanya dalam kegiatan kolase namun dalam kegiatan lain seperti mewarnai, menggambar, ataupun kegiatan yang berhubungan dengan motorik halus sudah mengalami peningkatan. Selain itu dengan melaksanakan kegiatan kolase juga dapat melatih konsentrasi dan kesabaran pada anak”.

Kemudian menurut Ibu Anti, S.Pd. sebagai informan II mengatakan:

“Kemampuan motorik halus anak kelas B sudah berkembang sesuai harapan, namun itu belum merata sepenuhnya kepada seluruh anak hal ini disebabkan oleh sebagian anak yang memiliki kelenturan yang masih kaku”.

Kalimat tersebut dapat diperluas dan diperkaya informasinya:

Dari hasil wawancara dengan kedua informan, terlihat bahwa kegiatan kolase memiliki dampak positif dalam meningkatkan kemampuan motorik halus anak-anak. Dari pengalaman yang mereka bagikan, terungkap bahwa aktivitas

kolase, melalui prosesnya yang melibatkan pemotongan, penempelan, dan pengaturan bahan-bahan, memberikan kesempatan bagi anak-anak untuk merangsang dan mengasah keterampilan motorik halus mereka. Informasi dari wawancara ini menegaskan bahwa kolase tidak hanya menjadi aktivitas seni yang kreatif, tetapi juga menjadi instrumen yang efektif dalam pengembangan keterampilan fisik yang penting bagi pertumbuhan anak-anak di usia dini

## **B. Pembahasan**

Dalam penelitian ini, peneliti menyelidiki kemampuan motorik halus anak melalui kegiatan kolase kulit telur. Hasil observasi yang diperoleh di lapangan menjadi fokus utama pembahasan. Dalam uraian ini, peneliti akan mengungkap dan memaparkan hasil penelitian guna menjawab rumusan masalah penelitian yang telah diajukan.

### **1. Implementasi Kegiatan Kolase dari Barang Bekas Kulit Telur dalam Meningkatkan Motorik Halus Anak Usia Dini di TK Pusat PAUD Teratai**

Implementasi merupakan suatu tindakan yang direncanakan dan dilaksanakan dengan serius didasarkan pada standar referensi tertentu untuk mencapai suatu tujuan. Seusai yang dikatakan oleh Usman bahwa implementasi melibatkan aktivitas, langkah konkret, tindakan, atau struktur suatu sistem. Ini tidak sekadar tentang melakukan sesuatu, melainkan merupakan proses perencanaan dan pencapaian tujuan dari kegiatan yang dilakukan.<sup>71</sup> Hal yang sama pun diutarakan oleh Mulyadi bahwa implementasi mengacu pada tindakan

---

<sup>71</sup> Usman, *Konteks Implementasi Berbasis Kurikulum* (Jakarta: Grasindo, 2022), h. 70.

untuk mencapai tujuan yang ditetapkan dalam keputusan. Tindakan ini bertujuan untuk mengubah pilihan tersebut mengoperasikan model dan berjuang untuk perubahan-perubahan besar atau kecil seperti yang diputuskan sebelumnya.<sup>72</sup>

Pada penelitian ini, implementasi mengacu pada penerapan kegiatan kolase dari bekas kulit telur untuk meningkatkan kemampuan motorik halus anak di TK Pusat PAUD Teratai Mawang. Dimana pengimplentasiannya mengacu pada beberapa tahapan yakni sebagai berikut.

1. Perencanaan kegiatan

Perencanaan kegiatan membantu guru dalam menetapkan tujuan yang spesifik untuk aktivitas kolase dari bekas kulit telur, sehingga dapat mengukur pencapaian dan manfaatnya bagi anak-anak. Menurut Ronnie Dotson, mengatakan bahwa menetapkan tujuan atau perencanaan kegiatan memiliki potensi untuk berdampak positif pada proses pembelajaran.<sup>73</sup> Dengan perencanaan yang matang dan menetapkan tujuan yang spesifik, guru dapat secara lebih efektif mengukur pencapaian anak-anak dan mengidentifikasi manfaat konkret yang mereka peroleh dari aktivitas kolase menggunakan bekas kulit telur. Ini membantu mengarahkan pembelajaran dengan lebih tepat sesuai dengan kebutuhan dan perkembangan anak-anak.

---

<sup>72</sup> Djazifah, Nur, Mulyadi Mulyadi, and Serafin Wisni Septiarti. "Analisis Implementasi Pendidikan Berbasis Budaya pada Lembaga Pendidikan Nonformal di Daerah Istimewa Yogyakarta." *Jurnal Penelitian Ilmu Pendidikan* 8.2 (2015).

<sup>73</sup> Ronnie Dotson Superintendent, "Goal Setting to Increase Student Academic Performa". *Journal of School Administration Research and Development*. Vol.1, No. 1, h. 44. (2016)

## 2. Pengenalan barang bekas dan konsep daur ulang

Pengenalan barang bekas dan konsep daur ulang memberikan anak-anak pembelajaran tentang pentingnya peduli terhadap lingkungan dan bagaimana mereka dapat berperan aktif dalam menjaganya dengan menggunakan bahan bekas secara kreatif. Dilansir pada laman Rubicon, Katie Kinnear mengatakan bahwa mengajarkan anak-anak tentang lingkungan dapat membantu mereka mengembangkan kebiasaan yang berkelanjutan yang akan terus melekat pada diri mereka hingga mereka dewasa. Bahkan tindakan kecil pun dapat berdampak besar dari waktu ke waktu.<sup>74</sup> Saat mereka diajak untuk menggunakan kembali barang-barang bekas dalam kegiatan seperti kolase, mereka belajar bahwa bahan-bahan tersebut masih memiliki nilai dan dapat diubah menjadi sesuatu yang baru dan berguna.

Lebih dari sekadar membuat karya seni, hal ini memberikan kesempatan bagi anak-anak untuk berperan aktif dalam menjaga lingkungan. Mereka tidak hanya memahami pentingnya daur ulang, tetapi juga merasakan bagaimana tindakan sederhana seperti menggunakan kembali barang-barang bekas dapat berdampak besar bagi lingkungan. Inilah yang membantu mereka memahami peran mereka dalam menjaga bumi dan merangsang kesadaran akan tanggung jawab terhadap lingkungan sejak usia dini.

## 3. Pengumpulan dan persiapan bahan

Pengumpulan dan persiapan bahan memberikan anak-anak belajar tentang kebersihan dan kesiapan bahan sebelum digunakan, meningkatkan kesadaran

---

<sup>74</sup> Katie Kinnear, Rubicon “Why Environmental Education is Important for Kids”, diakses di <https://www.rubicon.com/blog/environmental-education-for-kids/>. Diakses pada tanggal 24 November 2023.

mereka terhadap persiapan sebelum berkreasi. Pada saat pengumpulan dan persiapan bahan mulai dari proses membersihkan kulit telur dari sisa-sisa makanan dan memisahkannya dari bahan-bahan lainnya merupakan latihan yang bagus untuk mengasah keterampilan motorik halus pada anak-anak.

Saat mereka membersihkan kulit telur dengan teliti, anak-anak belajar untuk menggunakan koordinasi tangan dan mata dengan baik. Proses ini melibatkan gerakan yang halus dan kontrol yang dibutuhkan untuk memastikan kulit telur benar-benar bersih dari sisa-sisa makanan, mengasah kecermatan dan keterampilan pengamatan mereka. Berdasarkan pada laman [lombokinsider.com](http://lombokinsider.com) bahwa melakukan pengupasan telur oleh anak dapat meningkatkan koordinasi antara mata dan tangan. Proses mengupas telur membutuhkan konsentrasi di mana mata dan tangan bekerja pada satu titik fokus, yaitu telur, sehingga membantu meningkatkan koordinasi di antara keduanya.<sup>75</sup>

Selain itu, proses pemisahan kulit telur dari bahan-bahan lainnya juga memerlukan keterampilan motorik halus yang baik. Anak-anak belajar untuk memisahkan dan mengatur bahan-bahan dengan hati-hati, membutuhkan presisi dan konsentrasi untuk melakukan tugas tersebut. Aktivitas seperti ini bukan hanya membantu dalam membersihkan bahan baku untuk kegiatan kolase, tetapi juga merupakan latihan yang bermanfaat dalam pengembangan keterampilan motorik halus anak-anak secara menyeluruh.

---

<sup>75</sup> Annisa Yuliana Balinda, "Tahukah Moms Banyak Manfaat yang Didapat Ketika Anak Mengupas Telur", 4 September 2022, diakses di <https://www.lombokinsider.com/gaya-hidup/pr-1554395699/tahukah-moms-banyak-manfaat-yang-didapat-ketika-anak-mengupas-telur?page=2>, diakses pada Minggu, 26 November 2023.



#### 4. Instruksi dan demonstrasi

Anak-anak belajar untuk mengikuti instruksi dan demonstrasi guru, meningkatkan kemampuan mereka dalam memahami langkah-langkah tertentu. Menurut Sabrina Dunham dkk. mengatakan bahwa mengikuti instruksi adalah kemampuan yang penting untuk dipraktikkan dalam kehidupan sehari-hari. Dalam lingkungan akademis, mengikuti instruksi dapat memengaruhi nilai, mempelajari materi pelajaran, dan melaksanakan keterampilan dengan benar.<sup>76</sup> Kemampuan untuk mengikuti instruksi dan demonstrasi membantu dalam pengembangan keterampilan komunikasi dan kognitif. Anak-anak belajar untuk mendengarkan dengan baik, menginterpretasikan informasi yang diberikan, dan menerapkannya dalam tindakan nyata.

Pada saat instruksi dalam proses pemotongan dan penyusunan kulit telur dalam kegiatan kolase melibatkan beberapa keterampilan motorik halus yang penting bagi perkembangan anak-anak. Pemotongan dan penyusunan bahan kulit telur melatih kemampuan anak-anak dalam memegang pensil atau gunting dengan baik. Menurut Eli Septiana dalam penelitian Yutika melakukan pemotongan dan penyusunan bahan kulit telur membantu melatih anak-anak dalam mengendalikan pensil atau gunting dengan baik.<sup>77</sup> Ini membantu dalam pengembangan keterampilan pengendalian gerakan tangan yang halus dan presisi. Proses ini membutuhkan koordinasi tangan dan mata yang baik, membantu mereka

---

<sup>76</sup> Sabrina Dunham, Edward Lee, and Adam M. Persky, "The Psychology of Following Instructions and Its Implications". *American Journal of Pharmaceutical Education*. Vol. 84, No. 8. (2020).

<sup>77</sup> Yutika Oktavia Ardila, *Melakukan Pemotongan dan Penyusunan Bahan Kulit Telur Membantu Melatih Anak-Anak dalam Mengendalikan Pensil Atau Gunting Dengan Baik*. UIN Raden Intan Lampung. 2017, h. 63

memperbaiki kemampuan mereka dalam memanipulasi bahan-bahan dengan tepat.

Selain itu, kegiatan seperti ini juga memperkenalkan konsep pengaturan ruang dan komposisi, karena anak-anak harus memikirkan bagaimana menempatkan bahan-bahan tersebut secara kreatif dan sesuai dengan ide yang mereka miliki. Dengan melibatkan anak-anak dalam aktivitas yang melibatkan pemotongan dan penyusunan bahan, kegiatan kolase tidak hanya menjadi sarana kreatif, tetapi juga menjadi latihan penting dalam pengembangan keterampilan motorik halus dan pemahaman konsep ruang dan komposisi.

#### 5. Pelaksanaan kegiatan

Pada pelaksanaan kegiatan kolase kulit telur dapat mendorong anak-anak untuk mengekspresikan diri mereka sendiri dan menggunakan imajinasi untuk membuat kreasi mereka sendiri dari bahan bekas mengikuti pola yang disediakan. Menurut Rani dalam kegiatan menempel ini, minat serta kreativitas anak akan berkembang karena mereka belajar untuk menempelkan bahan dengan rapi, yang pada akhirnya membentuk karya yang lebih estetik dan menarik untuk dilihat.<sup>78</sup> Melalui aktivitas memilih, memotong, dan menyusun bagian-bagian kulit telur, anak-anak tidak hanya melatih keterampilan motorik halus saja. Mereka juga belajar untuk bersabar dan fokus pada detail-detail kecil yang menjadi bagian dari proses tersebut. Proses membuka cangkang kulit telur mengajarkan kesabaran kepada anak-anak, menunjukkan pentingnya menghargai proses daripada hanya fokus pada hasil akhir. Pelajaran kesabaran ini berharga untuk masa depan,

---

<sup>78</sup> Rani Permata Sari, *Pengaruh Kegiatan Kolase terhadap Kreativitas Anak di Kelompok B1 TK Aisyiyah 1 Kota Palu*, Universitas Taduloka, 2022, h. 53

mengajarkan bahwa hasil yang diinginkan seringkali membutuhkan kesabaran dan usaha yang tekun sebelum tercapai.<sup>79</sup> Proses ini membangun ketekunan dan kemampuan untuk menghadapi tugas-tugas yang memerlukan ketelitian. Selain itu, mereka juga mengasah kreativitas dan imajinasi saat mereka mencoba menyusun kulit telur menjadi pola atau gambar yang mereka inginkan. Aktivitas ini mengajarkan mereka tentang eksplorasi bahan-bahan yang ada di sekitar mereka, membangun koneksi antara konsep seni dan kehidupan sehari-hari mereka. Dengan demikian, kegiatan kolase dengan kulit telur bukan hanya menyenangkan, tetapi juga merupakan sarana pembelajaran yang kaya bagi perkembangan beragam keterampilan pada anak-anak.

Tingkat kemampuan motorik halus pada anak merupakan aspek penting yang memengaruhi perkembangan mereka. Salah satu cara yang efektif untuk meningkatkan kemampuan ini adalah melalui kegiatan kolase menggunakan bekas kulit telur.<sup>80</sup> Proses membuat kolase dengan menempelkan kulit telur sesuai pola gambar yang telah ditetapkan dapat menjadi sarana yang menyenangkan dan bermanfaat. Anak-anak akan menggunakan gerakan halus pada tangan, pergelangan, dan jari mereka ketika mereka menempelkan potongan kulit telur sesuai dengan pola gambar yang telah disediakan. Proses ini tidak hanya

---

<sup>79</sup> Annisa Yuliana Balinda, “Tahukah Moms Banyak Manfaat yang Didapat Ketika Anak Mengupas Telur”, 4 September 2022, diakses di <https://www.lombokinsider.com/gaya-hidup/pr-1554395699/tahukah-moms-banyak-manfaat-yang-didapat-ketika-anak-mengupas-telur?page=2>, diakses pada Minggu, 26 November 2023.

<sup>80</sup> Lina Mardini, “Efektifitas Kegiatan Kolase dalam Meningkatkan Keterampilan Motorik Halus Anak Usia Dini”, *Genius: Indonesian Journal of Early Childhood Education*, Vol. 2, No. 2, 2021, h. 150.

menciptakan karya seni yang indah, tetapi juga melatih koordinasi antara mata dan tangan anak.

Kegiatan kolase bekas kulit telur ini memanggil kreativitas anak sambil secara tidak langsung meningkatkan keterampilan motorik halus mereka. Proses memotong, menempel, dan menyusun potongan kulit telur memerlukan kontrol yang halus dari gerakan tangan dan jari-jari anak. Aktivitas ini juga dapat membantu meningkatkan fokus dan ketelitian anak dalam menyelesaikan tugas yang diberikan. Dengan terus berlatih, anak-anak akan merasakan peningkatan dalam kemampuan mereka untuk melakukan tindakan-tindakan halus dengan lebih terampil dan terkoordinasi.

Tidak hanya sekedar kegiatan seni yang menyenangkan, melainkan kegiatan kolase bekas kulit telur juga memiliki manfaat yang mendalam bagi perkembangan anak. Ketika mereka terlibat dalam proses ini, mereka tidak hanya melatih motorik halus, tetapi juga membangun rasa percaya diri saat melihat hasil karyanya yang bisa mereka banggakan. Hal ini tidak hanya berdampak pada perkembangan keterampilan motorik, tetapi juga pada aspek psikologis dan emosional anak.

## **2. Capaian Perkembangan Motorik Halus Anak Usia Dini Melalui Kegiatan Kolase dari Barang Bekas Kulit Telur dalam Meningkatkan Motorik Halus Anak Usia Dini di TK Pusat PAUD Teratai**

Hasil penelitian di TK Pusat PAUD Teratai Mawang memberikan gambaran yang menarik tentang dampak kegiatan kolase kulit telur terhadap kemampuan motorik halus anak-anak. Data yang terkumpul menunjukkan adanya

peningkatan yang signifikan pada kemampuan motorik halus mereka setelah melibatkan diri dalam kegiatan tersebut. Dari lima subjek penelitian, empat di antaranya mengalami peningkatan yang mencolok, memberikan indikasi positif terhadap manfaat dari kegiatan kolase ini.

Melalui Tabel 4.1 yang disajikan, dapat dilihat bahwa dari total lima anak yang diamati, 20% di antaranya belum menunjukkan perkembangan yang signifikan. Namun, terdapat 20% lainnya yang mulai menunjukkan tanda-tanda perkembangan, menunjukkan adanya potensi untuk pertumbuhan lebih lanjut. Sebanyak 20% anak telah mengalami perkembangan sesuai dengan harapan yang diharapkan dari kegiatan tersebut. Paling menarik, 40% sisanya menunjukkan perkembangan yang sangat baik, menegaskan bahwa kegiatan kolase kulit telur memberikan dampak positif yang cukup besar pada kemampuan motorik halus anak-anak.

Pada kemampuan meniru bentuk, beberapa anak menunjukkan kemampuan yang menggemirakan dalam meniru bentuk yang disediakan. Mereka mampu menyesuaikan gambar yang diinginkan dengan hasil yang dihasilkan dengan baik. Meskipun ada variasi dalam tingkat kesesuaian, umumnya anak-anak terlibat dengan antusias dalam meniru dan menciptakan bentuk-bentuk yang diminta. Pentingnya kegiatan meniru bentuk ini tidak hanya terletak pada hasil akhirnya tetapi juga pada proses belajar anak dalam menyesuaikan gerakan tangan mereka dengan apa yang mereka lihat, membantu mereka membangun keterampilan motorik halus yang lebih baik.



Pada kemampuan membuat pola lingkaran, Sebagian besar anak menunjukkan kemampuan yang beragam dalam membuat pola lingkaran. Meskipun ada variasi dalam tingkat keberhasilan, mayoritas anak menunjukkan kemauan untuk belajar dan berhasil membuat bentuk lingkaran dengan baik. Pengalaman dan latihan lebih lanjut mungkin diperlukan bagi beberapa anak untuk mencapai tingkat keterampilan yang diharapkan. Mampu membuat pola lingkaran dengan baik membantu mereka membangun pemahaman geometris yang sederhana sekaligus mengasah keterampilan motorik halus mereka.

Pada keterampilan menggunting dan presisi memotong, beberapa anak menunjukkan pemahaman yang baik dalam cara menggunting sesuai pola yang diberikan. Mereka mampu melakukan pemotongan dengan presisi yang semakin meningkat seiring berjalannya kegiatan. Meskipun beberapa masih memerlukan bimbingan lebih lanjut, umumnya anak-anak menunjukkan kemauan untuk mengembangkan keterampilan ini. Kemampuan ini tidak hanya relevan dalam aktivitas seni, tetapi juga dalam perkembangan keterampilan kognitif dan motorik halus mereka.

Kemudian pada ketelitian dalam menempel, anak-anak menunjukkan tingkat ketelitian yang berkembang dalam menempelkan potongan kulit telur sesuai pola yang diberikan. Meskipun demikian, diperlukan latihan lebih lanjut agar mereka mencapai tingkat presisi yang lebih tinggi. Kemauan mereka untuk belajar dan kreativitas yang berkembang merupakan hal yang mengembirakan. Kemampuan ini membantu anak mengembangkan koordinasi tangan dan mata mereka, membawa manfaat lebih dari sekadar kemampuan artistik.

Pada koordinasi mata dan tangan, anak-anak menunjukkan peningkatan koordinasi yang baik antara mata dan tangan dalam menempelkan potongan kulit telur sesuai pola atau gambar yang ada. Meskipun beberapa anak mungkin memerlukan waktu lebih lama untuk mencapai tingkat koordinasi yang lebih baik, kemajuan secara keseluruhan terlihat cukup positif. Proses ini memperkuat hubungan antara persepsi visual dan keterampilan motorik halus mereka.

Pada kemampuan kombinasi warna, sebagian anak berhasil menciptakan bentuk kolase dengan menggabungkan berbagai warna kulit telur secara kreatif. Mereka menunjukkan pemahaman yang baik akan variasi warna dan kemampuan untuk mengkombinasikannya secara estetis. Inisiatif dalam bereksperimen dengan warna-warna ini merupakan tanda kreativitas yang berkembang. Melalui aktivitas ini, anak-anak dapat memperkaya pengalaman sensorik mereka sambil meningkatkan keterampilan artistik.

Pada kemampuan menciptakan berbagai kolase, 2 orang anak menunjukkan kemajuan dalam menciptakan berbagai bentuk kolase dengan menggunakan kulit telur. Mereka menunjukkan minat dalam bereksperimen dan kreativitas yang berkembang dalam menciptakan berbagai bentuk, menunjukkan potensi untuk berkembang lebih jauh dalam kegiatan seni ini. Proses kreatifitas ini bukan hanya tentang menciptakan karya seni, tetapi juga membentuk rasa percaya diri dan kemandirian anak-anak dalam mengekspresikan ide-ide mereka.

Dalam penilaian motorik halus anak menggunakan kegiatan kolase dengan kulit telur, hasil menunjukkan variasi dalam pencapaian kemajuan anak-anak. Sebagian anak memperoleh status "Belum Berkembang" dalam beberapa

indikator seperti meniru bentuk dan membuat pola lingkaran. Meskipun terlibat dalam kegiatan, mereka memerlukan bimbingan lebih lanjut dan waktu ekstra untuk mencapai tingkat kemampuan yang diharapkan.

Sementara itu, ada sebagian anak yang diberi status "Mulai Berkembang." Mereka menunjukkan upaya aktif dalam berbagai aspek seperti memahami cara menggunting sesuai pola, melakukan eksplorasi dengan media dan kegiatan, serta menciptakan bentuk kolase dengan mengkombinasikan berbagai warna. Meskipun belum mencapai tingkat "Berkembang Sesuai Harapan," mereka menunjukkan kemajuan yang menggembirakan.

Sejumlah anak telah menunjukkan progres yang positif dan memperoleh status "Berkembang Sesuai Harapan." Mereka menunjukkan kemampuan yang memadai dalam meniru bentuk, membuat pola lingkaran, dan memahami cara menggunting sesuai pola. Selain itu, mereka menempelkan dengan presisi yang baik dan menunjukkan koordinasi mata dan tangan yang semakin berkembang.

Di sisi lain, ada beberapa anak yang menonjol dan mendapatkan penilaian "Berkembang Sangat Baik." Mereka telah menguasai sebagian besar indikator dengan kemampuan yang luar biasa. Mereka mampu membuat pola lingkaran dengan baik, memiliki ketelitian yang tinggi dalam menempel, dan menciptakan kolase dengan variasi warna yang kreatif. Kemampuan mereka menunjukkan kemajuan yang luar biasa dan potensi untuk tumbuh lebih lanjut dalam bidang seni dan pengembangan motorik halus.

Temuan ini memberikan gambaran bahwa kegiatan kolase bekas kulit telur memiliki peran yang penting dalam meningkatkan kemampuan motorik halus

anak-anak. Hal ini sesuai dengan pernyataan Yeni bahwa kegiatan kolase dari berbagai media dapat meningkatkan kemampuan motorik halus anak.<sup>81</sup> Penelitian yang sama yang dilakukan oleh Sum dkk. memperoleh hasil yang sama mengatakan bahwa dari hasil kegiatan ini, terlihat bahwa proses pembelajaran anak menjadi lebih menarik dan beragam dengan adanya kegiatan kolase menggunakan cangkang telur. Kreativitas guru dalam mengembangkan motorik halus anak juga semakin berkembang dengan baik sebagai hasil dari kegiatan tersebut.<sup>82</sup> Dengan hasil yang menunjukkan peningkatan pada sebagian besar subjek penelitian, dapat disimpulkan bahwa kegiatan seperti ini memiliki potensi untuk menjadi bagian integral dalam pengembangan kemampuan motorik halus di lingkungan TK Pusat PAUD Teratai Mawang.

Hasil penelitian menunjukkan keberhasilan dengan adanya kesesuaian antara teori pengembangan motorik halus yang disampaikan oleh beberapa ahli. Konsep ini menyoroti pentingnya pengajaran melalui indera, prinsip belajar mandiri, serta latihan motorik halus sebagai elemen penting dalam perkembangan anak. Ahli-ahli ini menggarisbawahi perlunya memberi anak-anak kesempatan, latihan, dan kebebasan berekspresi untuk memperkaya kemampuan motorik halus mereka dengan bimbingan dari guru atau orang tua.


Pendapat tersebut sejalan dengan teori Edward L. Thorndike tentang hukum latihan (*the law of exercise*) yang menegaskan bahwa koneksi antara

---

<sup>81</sup> Yeni Tri Lestari, "Meningkatkan Kemampuan Motorik Halus Melalui kegiatan Kolase dengan Berbagai Media pada Anakkelompok B6 Di TK Aba Nitikan Yogyakarta", Universitas Negeri Yogyakarta, 2015.

<sup>82</sup> Sum, Theresia Alviani, and Maria Fatima Mardina Angkur. "Pembuatan Kolase Dari Cangkang Telur Untuk Meningkatkan Motorik Halus Pada Anak Kelompok B Di Tk Kemala Bhayangkari 09 Ruteng." (Jurnal Abdi Paud 4.1 2023), h. 12-16.

stimulus dan respons akan menjadi kuat jika sering diaktifkan, sementara akan melemah tanpa latihan yang memadai. Dalam konteks ini, pelatihan terus-menerus pada keterampilan anak melalui kegiatan kolase dapat meningkatkan kemampuan motorik halus yang dimiliki oleh anak.<sup>83</sup>



---

<sup>83</sup> Suyanto Slamet, *Konsep Dasar Pendidikan Anak Usia Dini*. Jakarta: Depdiknas 83, 2005, h. 65.



## **BAB V**

### **PENUTUP**

#### ***A. Kesimpulan***

Berdasarkan pada hasil penelitian yang telah dilakukan oleh peneliti maka dari itu peneliti dapat menyimpulkan sebagai berikut:

1. Implementasi kegiatan kolase bekas kulit telur mulai dari perencanaan kegiatan, pengenalan bahan bekas dan konsep daur ulang, pengumpulan dan persiapan bahan, instruksi dan demonstrasi, dan yang terakhir pelaksanaan kegiatan. Dimana pada implementasi kegiatan ini yakni pengumpulan Bahan: Anak-anak diajak untuk mengumpulkan kulit telur dari makanan mereka sendiri atau dari sumbangan orang tua. Pemisahan dan Persiapan Bahan: Guru/orang tua membantu anak-anak untuk membersihkan kulit telur, memastikan kebersihannya, dan mempersiapkan bahan lain yang diperlukan seperti kertas, lem, dan alat lukis. Pendampingan Guru: Guru memandu anak-anak untuk memotong, menempel, dan menyusun kulit telur tersebut sesuai dengan kreasi kolase yang diinginkan. Kreasi Kolase: Anak-anak mulai mempraktikkan menempel kulit telur pada pola gambar yang telah disediakan.
2. Dari penelitian di TK Pusat PAUD Teratai Mawang, hasil menunjukkan bahwa kegiatan kolase kulit telur menghasilkan peningkatan signifikan dalam kemampuan motorik halus. Dari lima subjek penelitian, empat mengalami peningkatan yang mencolok, dimana 20% dari total lima anak

belum berkembang, sementara 20% lainnya berkembang. Sebanyak 20% anak mencapai berkembang sesuai harapan, sementara 40% sisanya menunjukkan berkembang sangat baik.

## **B. Saran**

Berikut beberapa saran untuk tenaga pendidik yang terlibat dalam kegiatan ini dan untuk peneliti selanjutnya:

### **Tenaga Pendidik:**

1. Pemahaman yang Mendalam: Tingkatkan pemahaman tentang pentingnya pengembangan motorik halus pada anak usia 5-6 tahun. Berikan waktu untuk belajar tentang metode-metode baru yang dapat diterapkan dalam kelas.
2. Fleksibilitas dalam Pembelajaran: Keterlibatan dalam kegiatan yang mengembangkan motorik halus tak hanya terbatas pada kegiatan kolase. Eksplorasi berbagai kegiatan kreatif lainnya yang juga dapat mendukung perkembangan motorik halus anak.

### **Peneliti Selanjutnya:**

1. Perluasan Cakupan Penelitian: Pertimbangkan untuk melakukan penelitian yang lebih luas, melibatkan lebih banyak subjek atau mungkin berbagai kelompok usia anak untuk mendapatkan pemahaman yang lebih holistik.
2. Analisis Lebih Mendalam: Lakukan analisis lebih lanjut terkait dengan faktor-faktor yang dapat memengaruhi hasil penelitian. Misalnya,

pertimbangkan efek jangka panjang dari kegiatan tersebut terhadap kemampuan motorik halus anak.

3. Penelitian Komparatif: Bandingkan efektivitas kegiatan kolase menggunakan bekas kulit telur dengan metode lain yang juga bertujuan meningkatkan kemampuan motorik halus anak. Ini bisa memberikan pemahaman yang lebih kaya tentang pendekatan terbaik.
4. Publikasi dan Penyebaran Informasi: Jika hasil penelitian menarik, pertimbangkan untuk mempublikasikan temuan dalam jurnal pendidikan atau platform yang relevan. Bagikan informasi ini kepada komunitas pendidikan untuk memberikan wawasan yang berguna bagi praktisi pendidikan lainnya.

Dengan melibatkan diri secara aktif dalam penelitian dan praktik pengajaran yang berkelanjutan, baik tenaga pendidik maupun peneliti selanjutnya dapat terus meningkatkan pemahaman dan metode dalam memperbaiki perkembangan motorik halus anak-anak di usia dini.

### ***C. Implikasi Penelitian***

1. Pengembangan Kurikulum Pendidikan Anak Usia Dini

**Pentingnya Aktivitas Kreatif:** Hasil penelitian ini menunjukkan bahwa kegiatan kolase dari bahan bekas kulit telur efektif dalam meningkatkan motorik halus anak usia dini. Sehingga, kurikulum PAUD dapat memperkaya aktivitas kreatif yang terfokus pada pengembangan motorik halus.

## 2. Penyediaan Sumber Daya dan Bahan

**Perlunya Persiapan Bahan:** Implementasi kegiatan ini membutuhkan persiapan bahan yang tepat. Pihak sekolah atau TK perlu menyediakan bahan-bahan daur ulang seperti kulit telur secara konsisten untuk mendukung kegiatan yang efektif.

## 3. Pelatihan untuk Guru dan Tenaga Pendidik

**Pengembangan Kemampuan Guru:** Guru perlu diberikan pelatihan tentang cara mengimplementasikan kegiatan kolase dengan bahan bekas. Ini akan memperkuat metode pengajaran dan pembelajaran yang efektif di kelas.

## 4. Pemahaman Lebih Lanjut tentang Dampak Aktivitas Kolase

**Studi Lanjutan:** Hasil penelitian ini bisa menjadi dasar untuk penelitian lebih lanjut tentang dampak jangka panjang dari kegiatan kolase terhadap perkembangan anak, bukan hanya dari segi motorik halus tetapi juga aspek-aspek kognitif dan sosial emosional.

## 5. Kolaborasi dengan Orang Tua dan Lingkungan Sekitar

**Peran Orang Tua dan Masyarakat:** Melibatkan orang tua dalam mendukung kegiatan daur ulang dan kreatif seperti ini dapat memperluas pemahaman anak tentang pentingnya menjaga lingkungan.

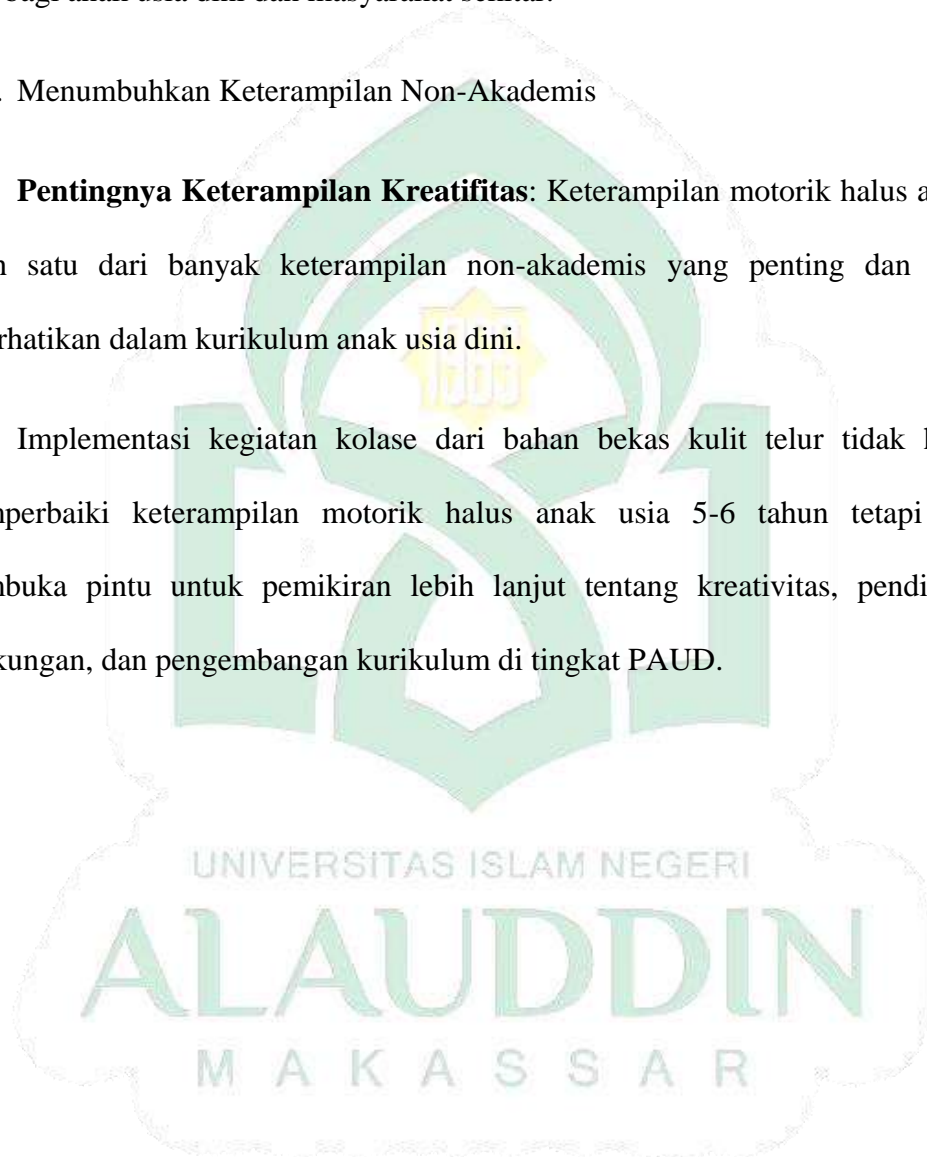
## 6. Promosi Praktik Daun Ulang

**Pendidikan Lingkungan:** Implementasi kegiatan daur ulang dengan menggunakan bahan bekas juga dapat menjadi bentuk edukasi lingkungan yang baik bagi anak usia dini dan masyarakat sekitar.

## 7. Menumbuhkan Keterampilan Non-Akademis

**Pentingnya Keterampilan Kreatifitas:** Keterampilan motorik halus adalah salah satu dari banyak keterampilan non-akademis yang penting dan harus diperhatikan dalam kurikulum anak usia dini.

Implementasi kegiatan kolase dari bahan bekas kulit telur tidak hanya memperbaiki keterampilan motorik halus anak usia 5-6 tahun tetapi juga membuka pintu untuk pemikiran lebih lanjut tentang kreativitas, pendidikan lingkungan, dan pengembangan kurikulum di tingkat PAUD.





## DAFTAR PUSTAKA

- Adhani, D. N., & Hanifah, N. Imro'atun Hasanah, (2017) Meningkatkan Kreatifitas Anak Melalui Kegiatan Bermain Warna. *Jurnal PG-PAUD Trunojoyo*.
- Afandi, A. (2019). *Buku ajar pendidikan dan perkembangan motorik*. Uwais Inspirasi Indonesia.
- Agoes, D. (2007). *Psikologi Perkembangan*. Bandung: PT. Refika Aditama.
- Al-Quran dan Terjemahannya, 1978. Surat Al-Kahfi Ayat 46 (Jakarta: Yayasan Penyelenggara Penterjemahan/Pentafsiran Al-Quran).
- Anggito, A., & Setiawan, J. (2018). *Metodologi penelitian kualitatif*. CV Jejak (Jejak Publisher).
- Ardila Yutika Oktavia, (2017), *Melakukan Pemotongan dan Penyusunan Bahan Kulit Telur Membantu Melatih Anak-Anak dalam Mengendalikan Pensil Atau Gunting Dengan Baik*. UIN Raden Intan Lampung, h. 63
- Arifudin, O., Hasbi, I., Setiawati, E., Supeningsih, S., Lestarinigrum, A., Suyatno & Sidik, N. A. H. (2021). *Konsep Dasar Pendidikan Anak Usia Dini*.
- Balinda Annisa Yuliana, (2022) "Tahukah Moms Banyak Manfaat yang Didapat Ketika Anak Mengupas Telur", diakses di <https://www.lombokinsider.com/gaya-hidup/pr-1554395699/tahukah-moms-banyak-manfaat-yang-didapat-ketika-anak-mengupas-telur?page=2>, diakses pada Minggu, 26 November 2023.
- Balitbang, P. K., & Nasional, D. P. (2007). *Standar isi pendidikan anak usia dini*. Jakarta: Depdiknas.
- Decaprio, R. (2013). *Aplikasi teori pembelajaran motorik di sekolah*. Jogjakarta: Diva Press.
- Djazifah, Nur, Mulyadi, and Serafin Wisni Septiarti. (2015). "Analisis Implementasi Pendidikan Berbasis Budaya pada Lembaga Pendidikan Nonformal di Daerah Istimewa Yogyakarta." *Jurnal Penelitian Ilmu Pendidikan* 8.2
- Dunham Sabrina, Lee Edward, and Adam M. Persky, (2020), "The Psychology of Following Instructions and Its Implications". *American Journal of Phamaceutucal Education*. Vol. 84, No. 8.
- Grissmer, D., Grimm, K. J., Aiyer, S. M., Murrah, W. M., & Steele, J. S. (2010). Fine motor skills and early comprehension of the world: two new school readiness indicators. *Developmental psychology*, 46(5), 1008.


- Hayati, F. (2017). Peningkatan kreativitas bermain musik anak usia 5-6 tahun dengan menggunakan barang bekas. *Bunayya: Jurnal Pendidikan Anak*, Vol. 1, No. 2, hal. 84-99.
- Hurlock, E. B. (1999). *Perkembangan anak jilid 1 edisi 6*. Jakarta: Erlangga.
- Kinnear Katie, (2023), Ribicon “Why Environmental Education is Important for Kids”, diakses di <https://www.rubicon.com/blog/environmental-education-for-kids/>. Diakses pada tanggal 24 November 2023.
- Lailah, I., Khotimah, N., Pd, S., & Pd, M. (2013). Upaya Meningkatkan Kemampuan Motorik Halus Anak Melalui Menggunting dan Menempel di Kelompok B TK Muslimat 2 Jombang. *Jurnal PAUD Teratai*, Vol. 2, No. 3.
- Lestari Yeni Tri, (2015) “Meningkatkan Kemampuan Motorik Halus Melalui kegiatan Kolase dengan Berbagai Media pada Anakkelompok B6 Di TK Aba Nitikan Yogyakarta”, Universitas Negeri Yogyakarta.
- Mardini Lina, 2021, “Efektifitas Kegiatan Kolase dalam Meningkatkan Keterampilan Motorik Halus Anak Usia Dini”, *Genius: Indonesian Journal of Early Childhood Education*, Vol. 2, No. 2, h. 150.
- Magill, R. A., & Hall, K. G. (1990). A review of the contextual interference effect in motor skill acquisition. *Human movement science*, 9(3-5), 241-289.
- Noorlaila, I. (2019). *Panduan Lengkap Mengajar PAUD Kreatif Mendidik dan Bermain Bersama Anak*. Yogyakarta. Pinus Book Publisher.
- Peraturan Menteri Pendidikan dan Kebudayaan Republik Indonesia. (2014). *Standar Nasional Pendidikan Anak Usia Dini*. No. 137.
- Primayana, K. H. (2020). Meningkatkan Keterampilan Motorik Halus Berbantuan Media Kolase Pada Anak Usia Dini. *Purwadita: Jurnal Agama dan Budaya*, Vol. 4, No. 1, hal. 91-100.
- Sari Rani Permata, (2022), *Pengaruh Kegiatan Kolase terhadap Kreativitas Anak di Kelompok B1 TK Aisyiyah 1 Kota Palu*, Universitas Taduloka, , h. 53
- Sujiono, Y. N. (2009). *Konsep Dasar Pendidikan Anak Usia Dini*, Jakarta, Indeks,
- Sum, Alviani Theresia, dan Angkur Maria Fatima Mardina. (2023) "*Pembuatan Kolase Dari Cangkang Telur Untuk Meningkatkan Motorik Halus Pada Anak Kelompok B Di Tk Kemala Bhayangkari 09 Ruteng.*" (Jurnal Abdi Paud 4.1), h. 12-16.
- Superintendent Ronnie Dotson, (2016), “*Goal Setting to Increase Student Academic Performa*”. *Journal of School Administration Research and Development*. Vol.1, No. 1, h. 44.

Susanto, A. (2011). *Perkembangan Anak Usia Dini: pengantar dalam berbagai aspeknya*. Jakarta: Kencana.

Suyanto Slamet, (2005) *Konsep Dasar Pendidikan Anak Usia Dini*. Yogyakarta: FIP UNY.

Usman, (2022), *Konteks Implementasi Berbasis Kurikulum* (Jakarta: Grasindo), h. 70.

Yenny, Y. (2017). Gambaran perkembangan motorik anak usia 5-6 tahun yang bermain games gadget. *Prosiding Temu Ilmiah Nasional X Ikatan Psikologi Perkembangan Indonesia, 1*.



### Lampiran 3 Persuratan

**PENGAJUAN JUDUL SKRIPSI  
PROGRAM STUDI PENDIDIKAN ISLAM ANAK USIA DINI (PIAUD)  
FAKULTAS TARBIYAH DAN KEGURUAN  
UIN ALAUDDIN MAKASSAR**

Saya yang bertandatangan di bawah ini:

Nama : Nur Sa'dia Syadmur  
NIM : 20900119052  
Prodi : PIAUD  
Semester : 7 (tujuh)  
Alamat : Jln. Poros malino buttadidi  
No. Telp : 082296946277

Bermaksud mengajukan judul proposal skripsi sebagai berikut:

- Judul I : Mengembangkan karakter pada anak usia 5-6 tahun melalui media animasi kartun di TK Paud Spas Mawang.
- Judul II : Pemanfaatan bahan bekas dalam meningkatkan kemampuan motorik halus pada anak usia 5-6 tahun di TK Paud Spas mawang.
- Judul III : Pengaruh penggunaan media film animasi terhadap peningkatan bahasa anak usia 5-6 tahun.

Gowa, 05 Desember 2022

Mengetahui:  
Penasehat Akademik

  
Ahmad Afif, S.Ag., M.Si.  
NIP 197601102005011003

Penjohon

  
Nur Sa'dia Syadmur  
NIM 20900119052

Menyetujui:

Ketua Program Studi  
  
Dr. Hj. Ulfiani Rahman, M.Si.  
NIP 197401232005012004

### PERSETUJUAN UJIAN KUALIFIKASI PROPOSAL SKRIPSI

Pembimbing penulisan proposal skripsi Saudari Nur Sa'dia Syadmur 20900119052, mahasiswa Jurusan/Prodi Pendidikan Islam Anak Usia Dini (PIAUD), Fakultas Tarbiyah dan Keguruan UIN Alauddin Makassar, setelah dengan seksama meneliti dan mengoreksi proposal skripsi yang bersangkutan dengan judul "**Implementasi Kegiatan Kolase Menggunakan Bahan Bekas Kulit Telur Dalam Meningkatkan Motorik Halus Anak Usia 5-6 Tahun di TK Pusat Paud Teratai Mawang**", memandang bahwa proposal skripsi tersebut telah memenuhi syarat-syarat ilmiah dan dapat disetujui untuk diajukan dalam *Ujian Kualifikasi Proposal Skripsi*.  
Demikian persetujuan ini diberikan untuk proses selanjutnya.

Pembimbing I,



Dr. Hj. Dahlia Patiung, M.Pd.  
NIP: 197404242014112002

Pembimbing II,



Ade Agusriani, S.Psi., M.Pd.  
NIP: 199208072019032013

Gowa, 24 Juli 2023

Diketahui oleh:  
Ketua Jurusan/Prodi PIAUD,



Dr. Ulfiani Rahman., M.Si.  
NIP 197401232005012004

1. Bu Wahyuni Iani
2. Bapak ~~Is~~ Alauddin



**PERSETUJUAN UJIAN SKRIPSI (MUNAQASYAH)**





Dewan penguji skripsi berjudul "Implementasi Kegiatan Kolase Menggunakan Bahan Bekas Kulit Telur Dalam Meningkatkan Motorik Halus Pada Anak Usia 5-6 Tahun di TK Pusat PAUD Teratai Mwang", yang disusun oleh Nur Sa'dia Syadmur, NIM: 20900119052, dan telah diujikan dalam Ujian Kualifikasi Hasil Skripsi yang diselenggarakan pada hari Rabu, 10 Januari 2024, memandang bahwa skripsi tersebut telah memenuhi syarat-syarat ilmiah dan dapat disetujui untuk diajukan dalam sidang Ujian Skripsi (Munaqasyah).

Demikian persetujuan ini diberikan untuk proses selanjutnya.

**PEMBIMBING:**

- |                                 |   |
|---------------------------------|---|
| 1. Dr. Hj Dahlia Patiung, M.Pd. | (.....  .....)  |
| 2. Ade Agusriani, S.Psi., M.Pd. | (.....  .....) |

**PENGUJI:**

- |                                       |   |
|---------------------------------------|---|
| 1. Dr. Hj Dahlia Patiung, M.Pd.       | (.....  .....) |
| 2. Ade Agusriani, S.Psi., M.Pd.       | (.....  .....) |
| 3. Wahyuni Ismail, S.Ag., M.Si, Ph.D. | (.....  .....) |
| 4. Baharuddin, S.Pd., M.Pd.           | (.....  .....) |


Samata-Gowa, 25 Januari 2024

Diketahui oleh:

A.n. Dekan FTK UIN Alauddin Makassar  
Wakil Dekan Bidang Akademik,

Ketua Jurusan/Prodi,

  
**Dr. H. Muh. Rapi, M.Pd.**  
NIP. 197303022002121002

  
**Eka Damavanti, S.Psi., M.A.**  
NIP. 1983409201532002

#### Lampiran 4 Dokumentasi



**Gambar 1 pemberian surat undangan peneliti**



**Gambar 2 menjelaskan kepada peserta didik apa itu kolase**



**Gambar 3 memperlihatkan pada peserta didik apa itu kegiatan kolase kulit telur**





**Gambar 4 proses pengerjaan kolase kulit telur**



**Gambar 5** proses pemberian warna pada gambar kolase kulit telur

ALAUDDIN  
MAKASSAR





**Gambar 6 Dokumentasi hasil kegiatan kolase kulit telur**

ALAUDDIN  
MAKASSAR



**Gambar 7 Dokumentasi wawancara wali kelas B1**



## RIWAYAT HIDUP PENELITI



Peneliti Bernama Nur Sa'dia Syadmur, biasa disapa Saddia. Lahir di Sugguminasa pada tanggal 27 April 2000 . Peneliti merupakan anak ketiga dari empat bersaudara, anak dari pasangan suami istri Bapak Syamsuddin Tambara dan Ibu Sitti Murniati. Peneliti mempunyai dua orang kakak laki-laki yang bernama Muh Fadli Syadmur dan Muh Saddam Syadmur dan satu adik laki-laki yang bernama Muh Syahrul Syadmur.

Peneliti memulai jenjang pendidikannya di SD Negeri Bontoramba pada tahun 2006 dan lulus pada tahun 2012 melanjutkan pendidikannya di SMP Negeri Satu Bontomarannu dan lulus pada tahun 2015 dan melanjutkan pendidikannya di sekolah SMA Negeri 8 Gowa dan lulus pada tahun 2018. Kemudian melanjutkan pendidikannya di Universitas Islam Negeri Alauddin Makassar (UINAM) Fakultas Tarbiyah dan Keguruan Jurusan Pendidikan Islam Anak Usia Dini (PIAUD) sejak 2019. Akhir kata peneliti mengucapkan terima kasih yang sebesar-besarnya atas selesainya skripsi ini. Semoga dengan tugas akhir ini, dapat memberikan hal yang positif dalam pendidikan terkhususnya pada prodi PIAUD.