

**MANAJEMEN ASUHAN KEBIDANAN Ny “H” DENGAN AKSEPTOR
BARU KB IMPLANT JENIS INDOPLANT DI PUSKESMAS
JUMPANDANG BARU MAKASSAR TANGGAL
09 NOVEMBER–09 DESEMBER
TAHUN 2022**



Karya Tulis Ilmiah

Diajukan Untuk Memenuhi Salah Satu Syarat Memperoleh
Gelar Ahli Madya Kebidanan Jurusan Kebidanan
Pada Fakultas Kedokteran dan Ilmu Kesehatan
Universitas Islam Negeri (UIN) Alauddin
Makassar

Oleh

ARTIKA

Nim. 70400119009

**JURUSAN KEBIDANAN
FAKULTAS KEDOKTERAN DAN ILMU KESEHATAN
UNIVERSITAS ISLAM NEGERI (UIN) ALAUDDIN MAKASSAR**

2022

Pernyataan Keaslian Karya Tulis Ilmiah

Mahasiswa yang bertanda tangan dibawah ini :

Nama : Artika

Nim : 70400119009

Tempat/Tanggal lahir : Kambisa, 03 Agustus 2002

Jurusan/Prodi : Kebidanan

Fakultas : Kedokteran dan Ilmu Kesehatan

Dengan penuh kesadaran, penyusun yang bertanda tangan dibawah ini menyatakan bahwa Karya Tulis Ilmiah (KTI) ini benar-benar adalah hasil karya penyusun sendiri. Jika dikemudian hari terbukti bahwa ini merupakan duplikat, tiruan, okagiat, atau dibuat oleh orang lain maka Karya Tulis Ilmiah dan gelar yang diperoleh karenanya batal demi hukum.

UNIVERSITAS ISLAM NEGERI Samata-Gowa, Juni 2023
ALAUDDIN Penyusun,
M A K A S S A R

ARTIKA
70400119009

HALAMAN PERSETUJUAN KARYA TULIS ILMIAH

HALAMAN PERSETUJUAN KARYA TULIS ILMIAH

Nama : Artika
Nim : 70400119009
Judul : Manajemen Asuhan Kebidanan Ny "H" Dengan Akseptor KB
Baru Implant Jenis Indoplant Di Puskesmas Jumpandang Baru
Makassar Tanggal 9 November-9 Desember Tahun 2022

Karya Tulis Ilmiah (KTI) Ini telah disetujui untuk diajukan dalam seminar hasil Karya Tulis Ilmiah Jurusan Kebidanan Fakultas Kedokteran Dan Ilmu Kesehatan Universitas Islam Negeri Alauddin Makassar.

Samata, Juli 2023

Pembimbing I



Dr. Bd. Hj. Siti Saleha, S.ST., SKM., M.Keb
NIP : 19760126 20060 4 2 001

Pembimbing II



Zelna Yuni Andryani A. S.ST., M.Keb
NIP : 19890328 201903 2 018

HALAMAN PENGESAHAN KTI

PENGESAHAN KARYA TULIS ILMIAH


Karya Tulis Ilmiah yang berjudul “Manajemen Asuhan Kebidanan Ny “H” dengan Akseptor baru KB Implan jenis Indoplant di Puskesmas Jumpang Baru Makassar Tahun 2022”, yang disusun oleh Artika Nim 70400119009 Mahasiswa Jurusan Kebidanan pada Fakultas Kedokteran dan Ilmu Kesehatan UIN Alauddin Makassar, telah diuji dan dipertahankan dalam ujian Karya Tulis Ilmiah yang diselenggarakan pada hari Kamis, 15 Juli 2023, bertepatan dengan Tanggal 26 Dzulhijjah 1444 H, dinyatakan telah dapat diterima sebagai salah satu syarat memperoleh gelar Ahli Madya Kebidanan, Jurusan Kebidanan (dengan beberapa perbaikan).

Samata, 15 Juli 2022
26 Dzulhijjah 1444 H

DEWAN PENGUJI:

Ketua	: Dr. dr. Syatirah., Sp.A., M.Kes	(.....)
Sekretaris	: Firdayanti, S.SiT,M.Keb	(.....)
Pembimbing 1	: Dr.Bd.Hj.Sitti Saleha, S.Si.T.,SKM.,M.Keb	(.....)
Pembimbing 2	: Zelna Yuni Andriyani, S.ST, M.Keb	(.....)
Penguji 1	: Ferawati Taherong S.ST.,M.Keb	(.....)
Penguji 2	: Dr. Wahyuddin G., M.Ag	(.....)

Diketahui Oleh:
Dekan Fakultas Kedokteran dan Ilmu Kesehatan
UIN Alauddin Makassar


Dr. dr. Syatirah., Sp.A., M.Kes
NIP: 19800701 200604 2 002

KATA PENGANTAR

Assalamualaikum Warahmatullahi Wabarokatuh

Rasa syukur dan bahagia yang tak akan habis penulis curahkan atas segala kebaikan Allah Subhanahu Wata'ala yang telah memberikan kelancaran, pembimbingan, petunjuk serta kasih dan sayang yang telah dilimpahkan-Nya. Sholawat dan salam yang dihaturkan penulis sedalam-dalamnya kepada Nabiullah Muhammad Shallallahu alaihi wassallam. Alhamdulillah akhirnya penulis mampu menyelesaikan proposal ini dengan judul “Manajemen Asuhan Kebidanan Dengan Akseptor KB Implan” dengan bantuan Allah ta'ala dan Rahmat-Nya yang begitu luas.

Dengan segenap rendah diri dan sadar bahwa penulis begitu menyadari proposal ini, dalam konteks disiplin ilmu begitu jauh dari kata sempurna dan penyusunan serta rangkaian kata yang masih terbilang banyak kekurangan. Hal ini tentu disebabkan karena kemampuan, keuletan, serta pengetahuan penulis yang masih begitu minim dan terbatas. Namun, karena berkat bantuan dan petunjuk dari Allah Subhana Wa Taala, doa orang tua dan support dari semua pihak hingga penulis dapat menuntaskan proposal ini.

Akhir kata, penulis mengharapkan kritik dan saran dari para pembaca. Semoga proposal penelitian ini dapat bermanfaat bagi pembaca.

Wassalamualaikum Warahmatullahi Wabarokatuh...

Penyusunan karya tulis ilmiah ini tidak akan terwujud tanpa adanya bantuan dan dorongan dari beberapa pihak, pada kesempatan ini penulis menyampaikan ucapan terima kasih kepada yang terhormat:


1. Kedua orang tercinta saya, Ayahanda Agus yang selalu mensupport dan memberikan saya semangat untuk menempuh pendidikan sampai sekarang ini dan Ibundaku tercinta Surianti yang telah memberiku motivasi serta doa untuk saya lebih semangat berjuang menempuh pendidikan. Dan untuk

adik-adik saya Muhammad reza dan kesya az-zahra yang selalu memberikan saya semangat untuk lebih giat lagi dalam pendidikan.

2. Pimpinan Universitas Islam Negeri Alauddin Makassar, Prof.Drs. Hamdan Juhannis M.A, Ph.D.
3. Pimpinan Fakultas Kedokteran dan Ilmu Kesehatan, Dr. dr. Hj. Syatirah Djalaluddin, Sp.A, M.Kes beserta seluruh staf administrasi
4. Ibu Firdayanti, S.Si.T., M.Keb selaku ketua Prodi Kebidanan Universitas Islam Negeri Alauddin Makassar.
5. Ibu Anieq Mumti'ah Alkautsar, S.ST.,M.Keb selaku Sekretaris Prodi Kebidanan Universitas Islam Negeri Alauddin Makassar.
6. Ibu Dr.Hj. Sitti Saleha, S.Si.T., SKM., M.Keb selaku Pembimbing I yang telah Membimbing saya menyusun Karya Tulis Ilmiah, yang selalu menuntun, mendidik, mengajarkan, dan senantiasa meluangkan waktu, tenaga dan pikirannya dalam membimbing, mengarahkan, dan memberikan petunjuk serta memberikan motivasi kepada penulis, sehingga penulis dapat menyelesaikan Karya Tulis Ilmiah (KTI) ini.
7. Ibu Zelna Yuni Andriani, S.ST.,M.Keb selaku pembimbing II yang telah membimbing saya menyelesaikan Karya Tulis Ilmiah, yang selalu menuntun, mengajarkan, dan senantiasa meluangkan waktu, tenaga dan pikirannya untuk membimbing penulis sehingga penulis dapat menyelesaikan Karya Tulis Ilmiah (KTI) dengan baik dan benar
8. Ibu Ferawati Taherong, S.ST.,M.Keb selaku penguji I yang senantiasa memberikan masukan dan dukungan dalam penyusunan karya tulis ilmiah ini.
9. Bapak Dr. Wahyuddin G, M.Ag selaku penguji agama yang senantiasa memberikan masukan dan dukungan dalam penyusunan karya tulis ilmiah ini.
10. Para dosen Jurusan Kebidanan yang telah memberikan ilmu pengetahuan, wawasan, bimbingan dan motivasi selama masa studi.

11. Kepala Puskesmas Jumpangang baru Makassar yang telah memberikan izin serta membantu menulis dalam pelaksanaan dan penyelesaian studi kasus yang dilakukan.
12. Kepada semua teman-teman kebidanan khususnya angkatan 2019 serta kepada semua pihak yang tidak dapat penulis sebutkan satu persatu semoga semua perjuangan kita dicatat sebagai amal baik di sisi Allah SWT.

Akhir kata penulis berharap semoga Karya Tulis Ilmiah ini dapat memberikan kontribusi dalam pengembangan ilmu pengetahuan khususnya bagian kesehatan.



Samata , Agustus 2022


Penulis

UNIVERSITAS ISLAM NEGERI
ALAUDDIN
M A K A S S A R

DAFTAR ISI

Pernyataan Keaslian Karya Tulis Ilmiah	ii
HALAMAN PERSETUJUAN KARYA TULIS ILMIAH	iii
HALAMAN PENGESAHAN KTI	iv
KATA PENGANTAR	v
DAFTAR LAMPIRAN	x
ABSTRAK	xi
BAB I	1
PENDAHULUAN	1
A. Latar Belakang	1
B. Ruang Lingkup Pembahasan.....	5
C. Tujuan penulisan.....	5
D. Manfaat penulisan.....	6
E. metode penulisan	7
F. Sistematika penulisan	8
BAB II	10
TINJAUAN PUSTAKA	10
A. Tinjauan Umum Tentang Kontrasepsi KB	10
B. Tinjauan khusus tentang kontrasepsi implant	30
C. Tinjauan tentang kontrasepsi dari sudut pandang Islam.....	49
D. proses manajemen asuhan bidan.....	53
BAB III	62
STUDI KASUS	62
A. Langkah ke I Identifikasi Data Dasar	62
B. Langkah ke II Identifikasi masalah diagnostik/factual	66
C. Langkah ke III Mengidentifikasi diagnosis atau potensi masalah	68
D. Langkah ke IV Antisipasi dan potensi masalah/kolaborasi	68
E. Langkah ke V rencana asuhan kebidanan	68
F. Langkah VI implementasi.....	74
G. Langkah VII: evaluasi asuhan kebidanan	90

BAB IV	112
PEMBAHASAN	112
BAB V PENUTUP	125
A. Kesimpulan	125
B. Saran	126
DAFTAR PUSTAKA	128
LAMPIRAN	131



UNIVERSITAS ISLAM NEGERI
ALAUDDIN
M A K A S S A R

DAFTAR LAMPIRAN

- Lampiran I Izin Etik.
- Lampiran II Surat Pengambilan Data dari Fakultas Kedokteran dan Ilmu Kesehatan Universitas Islam Negeri Alauddin Makassar kepada Direktur Puskesmas Jumpandang Baru Makassar.
- Lampiran III Surat Permohonan Izin Penelitian dari Fakultas Kedokteran dan Ilmu Kesehatan Universitas Islam Negeri Alauddin Makassar kepada .
- Lampiran IV Surat Izin atau Rekomendasi Penelitian dari Kepala Gubernur Sulawesi Selatan (Badan Penelitian dan Pengembangan Daerah Provinsi Sulawesi Selatan) kepada Direktur Puskesmas Jumpandang Baru Makassar.
- Lampiran V Surat Keterangan Selesai Penelitian dari Puskesmas Jumpandang Baru Makassar.
- Lampiran VI Riwayat Hidup.

UNIVERSITAS ISLAM NEGERI
ALAUDDIN
M A K A S S A R

ABSTRAK

JURUSAN KEBIDANAN

UIN ALAUDDIN MAKASSAR

KARYA TULIS ILMIAH, FEBRUARI 2023

Artika, 70400119009

Pembimbing I : Sitti Saleha

Pembimbing II : Zelna Yuni Andriyani

“Manajemen Asuhan Kebidanan Keluarga Berencana Dengan Akseptor Baru KB Implant di Puskesmas Jumpandang Baru Makassar Tahun 2022”

Implan adalah alat kontrasepsi bawah kulit (AKBK), merupakan salah satu jenis alat kontrasepsi hormonal dan termasuk alat kontrasepsi jangka panjang yang efektif dalam upaya menjarangkan kehamilan. Keuntungan implan yakni memberikan perlindungan jangka panjang (3 tahun), aman karena tidak mengganggu kualitas asi dan kesuburannya cepat kembali setelah implan dilepas.

Karya tulis ilmiah ini bertujuan untuk melakukan manajemen asuhan kebidanan pada keluarga Ny "H" usia 17 tahun dengan akseptor baru kb implan di puskesmas jumpandang baru tahun 2022, dengan melakukan pendekatan manajemen asuhan kebidanan 7 langkah varney dan pendokumentasian dalam bentuk SOAP.

Hasil dari penelitian asuhan kebidanan kb implan pada Ny “H” tidak ditemukan adanya masalah pada akseptor kb implan, dalam penatalaksanaannya dilakukan dengan memberikan asuhan yang sangat penting seperti mengatur pola makan guna meminimalisir kenaikan berat badan dan menjaga personal guna mencegah efek samping dari penggunaan kb implant

Dari studi kasus ini dengan manajemen asuhan 7 langkah varney serta pendokumentasian dalam bentuk SOAP, selama pemantauan ibu tidak mengalami adanya penyulit atau adanya kenaikan berat badan, asuhan diberikan agar lebih meningkatkan pengetahuan ibu tentang kb implant bidan dengan keterampilannya yang sudah banyak mengikuti pelatihan-pelatihan dan perkembangan ilmu pengetahuan. pelayanan keluarga berencana mampu melaksanakan pemasangan implan dengan teknik yang benar, dengan langkah-langkah pemasangan yang terbaru.

Kata Kunci : Implan, Keluarga Berencana, 7 langkah varney

ABSTRACT

MIDWIFERY DEPARTMENT

UIN ALAUDDIN MAKASSAR

ACADEMIC PAPER, FEBRUARY 2023

Artika, 70400119009

Consultant I : Sitti Saleha

Consultant II : Zelna Yuni Andriyani

“Family Planning Midwifery Care Management with New Acceptor of Implant Contraception at Jumpandang Baru Health Center, Makassar 2022”

Implant is a subcutaneous contraception device (SCD), which is one type of the hormonal contraception and an effective long-term contraception method in preventing pregnancy. The advantages of this implant are that it provides long-term protection (3 years), it is safe as it does not affect the breast milk quality, and the fertility returns quickly after removing it.

This academic paper aims to provide midwifery care management for the family of Mrs. “H”, a 17-year-old new acceptor of the implant contraception at Jumpandang Baru health center, by applying the 7-step Varney midwifery care management approach and documenting it in SOAP format.

The results of this midwifery care study on the implant contraception of Mrs. “H” show that there are no problems with the acceptor of the implant contraception, and its management was done well by providing essential care, such as regulating the diet to minimize weight gain and maintaining personal hygiene to prevent the side effects of using the implant contraception.

Through this case study, with the 7-step Varney midwifery care management approach and documenting it in SOAP format, it is found that the mother did not experience any complications or weight gain during the observation. Further care was given to enhance the mother’s knowledge about the implant contraception through the midwife’s skills acquired from various trainings and the development of science. The family planning services are able to perform the implant insertion correctly with the latest insertion techniques.

Keywords: Implant, Family Planning, 7-Step Varney



BAB I

PENDAHULUAN

A. Latar Belakang

Dalam UU RI Nomor 10 Tahun 1992, menjelaskan bahwa Penduduk merupakan perkumpulan orang dalam pribadi, yang beraneka ragam, dengan kelompok keluarga, kelompok masyarakat, serta populasi yang hidup di himpunan dengan jumlah yang menghuni tempat tinggal di dalam zona dalam skala wilayah negeri pada tempo tertentu. Adapun tujuan yang dapat diambil oleh pemerintah untuk memberikan jalan keluar pada masalah laju pertumbuhan penduduk melalui program keluarga berencana dengan cara meningkatkan kepedulian dan peran serta memberikan saran kepada masyarakat dalam hal pengaturan jumlah kelahiran serta pembinaan kesejahteraan keluarga (Jitowiyono & Masniah, 2019)

Menurut *World health Organisation* (WHO) Jumlah penduduk bumi menggapai 7,2 Miliar sampai tahun 2013. Wilayah Indonesia berada pada peringkat ke-4 dengan penghuni terbanyak di bumi setelah China, India, dan Amerika jumlah populasi di Indonesia 2013. Menunjukkan jumlah populasi di Indonesia 237.641.326 jiwa. Populasi Indonesia yang ramai menggambarkan rendahnya pencapaian dalam mengaplikasikan keluarga berencana (KB) menurut Penelitian *World Health Organisation* (WHO) Di seluruh bumi. Telah mencapai jumlah kematian ibu sebanyak 500.000 jiwa/tahun. Kematian ibu tercatat di negara berkembang sebesar 99%. Pendapatannya survey demografi kesehatan Indonesia (BKKBN.2012).

mengungkapkan bahwa Pada tahun 2012, terdapat 359 kematian ibu per 100.000 kelahiran hidup. Jumlah ini meningkat sejak tahun 2007 dengan jumlah 228/100.000 kelahiran hidup (Lestari, 2017).

Berdasarkan pendapatan rekapitulasi jumlah populasi di Indonesia pada tahun 2019 berjumlah 268.074.565 jiwa termasuk 133.136.131 populasi laki-laki dan 133.416.946 populasi perempuan. Pertambahan populasi dan jumlah warga di Indonesia tahun 2015-2019 berdasarkan jenis kelaminnya. Telah terjadi penurunan populasi dari tahun 2015-2016 berjumlah 3,34 juta pertahun menjadi 3,24 juta per tahun. (Kemenkes, 2019).

Dasar pembentukan adalah mewujudkan insan Indonesia seutuhnya serta pembentukan seluruh bangsa Indonesia mengarah ke bangsa yang adil dan makmur menurut UUD 1945. salah satu petunjuk untuk memastikan tingkatan kesehatan suatu warga negara diketahui dengan tinggi rendahnya jumlah kematian ibu dan bayi. Keadaan ini merupakan suatu tanda yang memiliki akibat yang besar akan kesuksesan penyusunan kesehatan. Masa nifas merupakan keadaan yang penting untuk diawasi guna menurunkan jumlah kematian ibu dan bayi di Indonesia (Sitti Saleha, 2009).

Program Keluarga Berencana (KB) bertujuan untuk mengatur angka penduduk dan menekan angka kematian ibu (AKI). Sasaran Program Keluarga Berencana (KB) adalah meningkatkan Contraceptive Product Percentage (CPR) menjadi 65%, menurunkan jumlah pasangan usia subur/PUS yang tidak menginginkan anak tetapi tidak ingin menggunakan

KB sebesar 5,5%, dan meningkatkan penggunaan alat kontrasepsi jangka panjang (MKJP) menjadi 26,03 persen. Pada tahun 2014, ekspektasi penggunaan MKJP sebesar 26,03%, namun masih sebesar 22,03% (Puspitasari&Yustina,2021).

Dalam penelitian Suhartina tahun 2019. Berdasarkan data BKKBN tahun 2018, pasangan Potensia Anak (PUS) di Provinsi Sulawesi Selatan berjumlah 73% pengguna dan 55% pengguna KB aktif. Metode kontrasepsi ganda yang digunakan adalah metode kondom sebanyak 15.823 partisipan (2.017%), metode pil sebanyak 152.968 partisipan (20,02%), metode suntik sebanyak 429.295 partisipan (56,19%) dan metode IUD sebanyak 25.078 partisipan (3,28%), metode implan memiliki 69.553 peserta (9,10%), metode MOW memiliki 35.288 peserta (4,62%), dan metode MOP memiliki 12.132 peserta (1,59%) (Departemen Kesehatan RI, 2017).

Implant adalah alat kontasepsi bawah kuliati (AKBK) yang merupakan salah satu jenis alat kontrasepsi hormonal dan termasuk alat kontrasepsi jangka panjang yang efektif dalam upaya menjarangkan kehamilan. Keuntungan implant yakni memberikan perlindungan jangka panjang (sampai 5 tahun), aman karena tidak mempengaruhi kualitas dan kuantitas ASI dan kesuburannya cepat kembali setelah implant dilepas (Hartini Lia,2020).

Untuk mencegah pembuahan, implan dipasang dengan cara meletakkan tabung hormon di bawah kulit tangan, yang dilakukan oleh dokter dan bidan terlatih (Mastiningsih, 2019). Partisipasi masyarakat

dalam Program Keluarga Berencana (KB) merupakan kontribusi penting untuk menekan pertumbuhan penduduk di Indonesia. Sasaran program KB saat ini lebih dominan dibandingkan perempuan. Kontrasepsi negara terutama digunakan oleh wanita. Upaya penurunan angka kelahiran bukan tanggung jawab perempuan semata, melainkan tanggung jawab kedua belah pihak suami dan istri (Nadyah dan Afiif, 2020).

Berdasarkan unmet need di Kota Makassar menurut Badan Keluarga Berencana (KB) Kota Makassar tahun 2015 sebesar 8,9% masih jauh dari target MDGS 2015 sebesar 5%. Berdasarkan data Badan Keluarga Berencana (KB) Kota Makassar tahun 2015, kecamatan dengan unmet need tertinggi pada bulan September 2015 adalah Kecamatan Panakukang sebesar 10,02%, Tamalanrea sebesar 9,87%, dan Rappocini sebesar 9,48%. (BKKBN, 2015).

Berdasarkan B. Santoso dan S. Silitonga, sejumlah besar orang tidak memiliki pengetahuan tentang implan karena kekurangan informasi mengenai metode kontrasepsi yang berlangsung lama. Di samping itu, rendahnya tingkat pendidikan menyebabkan mereka tidak mau tahu apa-apa tentang bidang kesehatan (Mukhoyyaroh, 2017).

Berdasarkan data dalam pencatatan rekam medik jumlah KB aktif sebanyak 3170 atau (69,1%) dengan Akseptor baru KB Implan di Puskesmas Jumpandang Baru Makassar Tahun 2020 sejumlah 49 Akseptor, Tahun 2021 Akseptor KB Implan sejumlah 49 Akseptor, dan pada tahun 2022 Akseptor KB Implan sejumlah 49 Akseptor.

Berdasarkan hasil penelitian di atas, penulis menarik perhatian untuk mengetahui lebih lanjut tentang tanda-tanda proses, manajemen asuhan kebidanan keluarga berencana pada ibu dengan Akseptor KB implant di puskesmas Jumpang Baru Makassar.

B. Ruang Lingkup Pembahasan

mendiskusikan seputar penulisan artikel ini meliputi penerapan asuhan bidan bagi penerima akseptor implan baru.

C. Tujuan penulisan

1. tujuan umum

Meningkatkan pengetahuan dan pemahaman tentang pelaksanaan asuhan kebidanan pada penerima kontrasepsi baru implan di Puskesmas Jumpang Baru Makassar tahun 2022 dengan pendekatan komisi kebidanan.

2. Tujuan khusus

- a. Penelitian dan analisis informasi dilakukan pada Ny "H" sebagai penerima baru KB implant.
- b. Digambarkannya diagnosa masalah actual pada Ny "H" adalah akseptor baru implan KB.
- c. Digambarkannya diagnosa masalah potensial pada Ny "H" adalah penerima kontrasepsi implan yang baru.
- d. Ibu "H" penerima baru KB implan, telah diidentifikasi memerlukan tindakan segera atau mendesak.

- e. Disusunnya rencana tindakan telah dikembangkan untuk Ny "H" sebagai penerima KB implan yang baru.
- f. Langsung melakukan kegiatan persiapan bagi Ny "H" penerima KB implant yang baru.
- g. Untuk mengevaluasi keefektifan pengobatan bagi Ny "H" adalah akseptor kontrasepsi implan baru.
- h. Dokumentasikan semua temuan dan tindakan yang telah dilakukan pada Ny "H" akseptor KB implant.

D. Manfaat penulisan

1. Manfaat Institusi

Bagi penulis, artikel ini merupakan pengalaman ilmiah yang sangat berharga, karena menambah wawasan dan membuka wawasan baru tentang KB.

2. Manfaat bagi institusi pendidikan terkait

berkontribusi kepada institusi terkait Kami berkomitmen untuk mengembangkan program pelatihan untuk membagikan bantuan kebidanan yang autentik dan kompeten kepada masyarakat.

3. Manfaat bagi Penulis

Ini adalah pengalaman yang sangat berharga bagi penulis karena memberikan pengetahuan baru serta wawasan dan keterampilan dalam memasang implan baru.

4. Manfaat Ilmiah

penulis berharap Hasil artikel ini berfungsi sebagai sumber informasi yang komprehensif dan sebagai referensi bagi penulis lain.

E. metode penulisan

Metode yang diaplikasikan untuk menulis artikel ini adalah:

1. Studi kepustakaan

Penulis telah meneliti buku, literatur, dan media internet tentang Keluarga keberncana.

2. Studi Kasus

Penulis melakukan kajian terhadap proses manajemen kebidanan menggunakan Helen Varney. yang meliputi 7 langkah diantaranya: Penentuan informasi dasar, penentuan diagnosis/masalah saat ini, penentuan diagnosis/masalah potensial, tindakan/kerja sama segera, rencana pengobatan/intervensi, implementasi dan evaluasi hasil asuhan kebidanan. Dalam pengumpulan data, penelitian ini menggunakan teknik seperti:

a. anamnesis

Penulis melakukan wawancara dengan klien serta kepentingan untuk mendapatkan informasi yang diperlukan untuk memberikan asuhan kebidanan kepada klien tersebut.

b. Pemeriksaan fisik

dilaksanakan secara terstruktur untuk pasien, dimulai dengan pengecekan, dan pengukuran di area tertentu.

b. Penelitian Dokumentasi

Penelitian ini dilaksanakan dengan melihat keadaan kesehatan klien dari catatan bidan dan perawat yang telah melakukan kontribusi untuk karya ilmiah ini.

c. Diskusi

Penulis mewawancarai klien, keluarga klien, pembimbing di lapangan dan institusi, serta sahabat-sahabat lainnya yang turut andil dalam kelancaran pembuatan artikel ilmiah ini.

F. Sistematika penulisan

Terdapat 5 bab Dalam penyusunan karya ilmiah ini, Bab 1 merupakan pengantar yang meliputi latar belakang, ruang lingkup pembahasan, tujuan penulisan, manfaat penulisan, gaya penulisan, dan skema penulisan. Bab II merupakan tinjauan teoritis yang meliputi tinjauan tentang kontrasepsi, tinjauan tentang kontrasepsi implan, tinjauan tentang kontrasepsi dalam perspektif Islam, dan tinjauan tentang proses manajemen kebidanan. Bab III adalah studi kasus, Bab IV adalah pembahasan, dan Bab V adalah kesimpulan dan berisi kesimpulan. Dalam penyusunan karya ilmiah ini, Bab 1 merupakan pengantar yang meliputi latar belakang, ruang lingkup pembahasan, tujuan penulisan, manfaat penulisan, gaya penulisan, dan skema penulisan. Bab II merupakan tinjauan teoritis yang meliputi tinjauan tentang kontrasepsi, tinjauan tentang kontrasepsi implan, tinjauan tentang kontrasepsi dalam perspektif Islam, dan tinjauan tentang proses

manajemen kebidanan. Bab III adalah studi kasus, Bab IV adalah pembahasan, dan Bab V adalah kesimpulan dan berisi kesimpulan.



BAB II

TINJAUAN PUSTAKA

A. Tinjauan Umum Tentang Kontrasepsi KB

1. Definisi Kontrasepsi (KB)

- a. Keluarga Berencana adalah keluarga yang menentukan jumlah anak dan jeda jarak anak mereka. Tujuannya tentu saja menggunakan alat kontrasepsi atau cara lain untuk mencegah kehamilan atas persetujuan keluarga. Metode kontrasepsi yang mencegah sperma pria membuahi sel telur wanita (fertilisasi). (Purwoastuti & Walyani, 2015).
- b. Keluarga Berencana adalah gerakan untuk membentuk keluarga sehat dan sejahtera dengan membatasi angka kelahiran, yaitu. perencanaan jumlah anggota keluarga. "Tabdid al-nasl" terdiri dari dua kata tabdid dan alnasl. Tabdid adalah akar dari kata kerja baddada, yang berarti perbatasan. Tabdi al-nasl artinya dengan berbagai cara melarang kelahiran anak. (Aisyah siti dan Sarina 2020).
- c. Keluarga Berencana (KB), diterjemahkan dari kata "*family planning*", sejak tahun 1969 adalah program nasional yang ditujukan untuk mengendalikan pertumbuhan penduduk sehingga diharapkan terjadi peningkatan kekayaan. Keluarga Berencana (*planned parenthood*) adalah mengatur keturunan, dimana antara pasangan suami istri, yang mempunyai rencana konkrit tentang kapan waktu yang tepat serta terencana sekaligus mengharapkan kelahiran anaknya sesuai dengan

rencana yang sudah diatur oleh istri maupun suami (Juwita Rista dan Maidin 2021).

- d. Tujuan dari Keluarga Berencana (KB) tidak lain dengan meningkatkan kualitas keluarga untuk meningkatkan rasa aman, tenteram dan masa depan yang lebih cerah dalam mencapai kesejahteraan jasmani dan kebahagiaan batin. Program Keluarga Berencana (KB) juga bertujuan sebagai salah satu strategi untuk menurunkan angka kematian ibu, terutama bagi ibu dengan penyakit 4T, yakni, kelahiran terlalu muda (di bawah 20 tahun), kelahiran terlalu sering, kelahiran terlalu dekat dan kelahiran terlalu tua (di atas 35 tahun). (Departemen Kesehatan RI, 2018).

2. Tujuan Keluarga Berencana

a. Tujuan umum

Meningkatkan kesejahteraan ibu dan anak dalam rangka mewujudkan normal keluarga kecil bahagia sejahtera (NKKBS) yang menjadi dasar terwujudnya masyarakat yang sejahtera dan mengendalikan kelahiran sekaligus menjamin terkendalinya pertumbuhan penduduk.

Keluarga berencana membuat orang bahagia, sejahtera dan sejahtera secara spiritual, tanpa memandang suku, agama atau kelas sosial seseorang (Juwita Rista dan Maidin, 2021).

b. Tujuan Strategis

Strategi KB Berbasis Hak memiliki empat tujuan strategis, antara lain:

- 1.) Sasaran strategis 1: Akses terhadap sistem pelayanan KB yang merata dan berkualitas di sektor publik dan swasta untuk memungkinkan setiap warga negara mencapai tujuan reproduksinya.
- 2.) Sasaran strategis 2: Permintaan akan alat kontrasepsi modern semakin meningkat dan terus digunakan.
- 3.) Sasaran strategi 3: Meningkatkan kepemimpinan dan kepemimpinan di semua tingkat pelayanan dan lingkungan yang mendukung program KB yang efektif, berkeadilan dan berkelanjutan di sektor publik dan swasta untuk memungkinkan semua pihak mencapai tujuan reproduksi mereka.
- 4.) Sasaran strategi 4: Kembangkan dan manfaatkan inovasi dan bukti untuk meningkatkan efektivitas dan efisiensi program, serta berbagi pengalaman melalui kolaborasi (Matahari, et al. 2018).

3. Pelaksanaan Keluarga Berencana

Pelayanan KB baik pemerintah maupun swasta wajib mengikuti standar pelayanan yang telah ditetapkan untuk menjamin pelayanan yang berkualitas dengan memperhatikan : pilihan metode kontrasepsi; informasi untuk pelanggan; kualifikasi petugas; interaksi antara pejabat dan pelanggan; mekanisme yang menjamin kelangsungan pengguna KB; jaringan layanan yang sesuai (Bruce, 1990).

Tujuannya adalah untuk meningkatkan kualitas pelayanan KB secara terkoordinasi dan kolaboratif antara Kementerian Kesehatan,

BKKBN dan program serta bidang dan profesi terkait dengan menggunakan tiga pendekatan: manajemen program; Penyaji dan klien (Departemen Kesehatan RI, 2014).

a. Dari sudut pandang direktur program

- 1) Kami menjamin terselenggaranya pelayanan KB yang berkualitas sehingga dapat dicapai pada semua lapisan masyarakat tanpa diskriminasi (status sosial, budaya, ekonomi, pendidikan dan geografi).
- 2) Memastikan tenaga kesehatan menerapkan standar KB, termasuk standar pencegahan infeksi, sesuai pedoman (BP3K).
- 3) Menjamin terselenggaranya sistem rujukan pelayanan KB, mulai dari tingkat pelayanan dasar hingga rujukan.
- 4) Menjamin ketersediaan tenaga kesehatan yang berkualitas dalam pelayanan KB dengan meningkatkan kapasitas bidan dan dokter umum di fasilitas kesehatan.
- 5) Memenuhi kebutuhan sarana dan prasarana pelayanan KB, alat kontrasepsi dan obat-obatan serta produk konsumsi yang berkualitas.
- 6) Menjamin pelaksanaan KIE dan anjuran KB untuk meningkatkan partisipasi aktif dalam KB.
- 7) Pemantauan dan evaluasi kualitas pelayanan KB berdasarkan hasil analisis data pelayanan KB

- 8) Menjamin terselenggaranya pemungutan dan pelaporan Pelayanan KB dengan pendekatan wilayah.
 - 9) Untuk menjaga kualitas pelayanan KB, membentuk kelompok yang terdiri dari dinas kesehatan, BKKBN, RS, tenaga profesional dan lainnya untuk melakukan monitoring dan evaluasi serta penyuluhan aspek medis dan administrasi.
- b. Dari sudut pandang penyedia layanan
- 1) Peningkatan pengetahuan dan keterampilan melalui pendidikan lanjutan, pelatihan, pemagangan bekerjasama dengan balai latihan dan balai latihan serta asosiasi profesi.
 - 2) Melaksanakan pelayanan KB dasar yang meliputi pencegahan infeksi, perawatan medis dan rujukan.
 - 3) Memberikan pelayanan KB yang berkualitas sesuai dengan harapan dan kebutuhan klien tanpa diskriminasi (status sosial, budaya, ekonomi, pendidikan dan geografi).
 - 4) Aktif dalam program pengendalian mutu serta pelayanan medis KB.
 - 5) Pendaftaran dan Pelaporan Pelayanan Keluarga Berencana.
- c. Dari perspektif pelanggan
- 1) Hak untuk memperoleh informasi yang lengkap dan benar
 - 2) Hak atas pelayanan KB tanpa diskriminasi

- 3) Hak untuk memilih jenis kontrasepsi yang diinginkan, sepanjang memenuhi persyaratan kesehatan, termasuk dalam hal ini hak untuk memilih tempat dan penyelenggara KB.
- 4) Hak atas pelayanan yang bermutu berarti pelayanan KB digunakan sesuai standar.
- 5) Hak privasi, artinya klien harus menghormati martabat kemanusiaannya dengan memberikan pelayanan di tempat yang memenuhi standar.
- 6) Hak atas kerahasiaan, artinya informasi tentang klien harus dirahasiakan dan alat kontrasepsi yang digunakan klien tidak boleh disebarluaskan.
- 7) Hak untuk dihormati atau dihormati berarti semua klien diperlakukan sama dan adil, tanpa diskriminasi berdasarkan status sosial, ekonomi, pendidikan, agama, suku atau lainnya.
- 8) Hak untuk menikmati pelayanan, antara lain tidak harus menunggu terlalu lama dan ruang tunggu yang nyaman.
- 9) Hak untuk melanjutkan pengabdian, yaitu memastikan ketersediaan konstan kontrasepsi/obat pilihan mereka, termasuk keberadaan kantor rujukan (Anieg et al. 2021).

4. Syarat-syarat Kontrasepsi

- a. Dengan aplikasi yang aman dan terpercaya
- b. Panjang presentasi dapat disesuaikan dengan kebutuhan Anda
- c. Tidak ada efek samping yang berbahaya

- d. Penggunaannya sederhana
- e. Itu tidak mengganggu hubungan antara pria dan wanita.
- f. Tidak memerlukan pengawasan ketat selama penggunaan (Firdayanti, 2012).

5. Tahap-Tahap Konsultasi

Penyuluhan tentang kontrasepsi bagi peserta KB merupakan bagian dari pelayanan yang memungkinkan penerima KB merasa puas dan mengetahui dengan jelas dan benar tentang penggunaan dan tujuan alat kontrasepsi serta cara-cara KB yang dimungkinkan. Efek samping dan dapat mencegah kecemasan dan ketakutan penggunaan dengan membahas penggunaan kontrasepsi (Misnawati, 2022).

Beberapa tingkatan yang berbeda harus diterapkan pada enam tingkatan yang disebut SATU TUJU dalam konseling, terutama untuk klien KB baru. Penerapan SATU TUJU tidak harus berkesinambungan, karena karyawan harus menyesuaikan dengan kebutuhan pelanggan, kata kuncinya SATU TUJU.

- a. Sa: Sapa dan sapa pelanggan secara terbuka dan sopan. Berikan perhatian penuh kepada pelanggan Anda dan mengobrol di tempat yang nyaman dan pribadi. Yakinkan klien untuk membangun rasa percaya diri. Tanyakan kepada pelanggan bantuan apa yang mereka butuhkan dan beri tahu mereka layanan apa yang tersedia.
- b. T: Tanyakan atau meminta informasi tentang pelanggan. Memotivasi klien untuk berbicara tentang KB dan pengalaman KR, tujuan, minat,

keinginan, dan kesehatan dan kehidupan keluarga. Tanyakan tentang kontrasepsi yang diinginkan klien. Tunjukkan bahwa konselor memahami informasi, kebutuhan, dan keinginan klien sehingga klien yakin konselor dapat membantu mereka.

- c. U: Uraikan dan Jelaskan pilihan klien dan tunjukkan pilihan reproduksi yang paling mungkin, termasuk pilihan berbagai bentuk kontrasepsi. Bantu klien mengidentifikasi jenis KB apa yang paling dia inginkan, dan jelaskan juga jenis KB lainnya. Juga jelaskan pilihan kontrasepsi lain yang mungkin diinginkan klien. Juga menjelaskan risiko infeksi HIV/AIDS dan pilihan beberapa metode.
- d. TU : BanTU pelanggan memilih. Bantu klien berpikir tentang apa yang paling sesuai dengan keadaan dan kebutuhan mereka. Dorong pelanggan untuk mengungkapkan keinginan mereka dan mengajukan pertanyaan. Jawab secara terbuka. Karyawan membantu klien mempertimbangkan kriteria untuk masing-masing jenis kontrasepsi dan keinginan klien. Tanyakan juga apakah pasangan mendukung pilihan tersebut. Jika memungkinkan, diskusikan opsi ini dengan pasangan Anda.
- e. J: Jelaskan padanya secara rinci bagaimana menggunakan alat kontrasepsi pilihannya. Jika klien telah memilih jenis kontrasepsi, tunjukkan alat kontrasepsi/obat jika ada. Jelaskan penggunaan kontrasepsi/pengobatan. Dorong klien untuk mengajukan pertanyaan dan pekerja sosial akan menjawab dengan jelas dan terbuka.

- f. U: kunjungan ulang (Restart) diperlukan Diskusi dan sepakati jika klien kembali untuk kunjungan tindak lanjut atau meminta kontrasepsi jika diperlukan. Ingatkan pelanggan untuk kembali jika mereka memiliki masalah (Yuhedi dan Kurniawati 2015).

6. Penerapan prinsip etik dalam pelayanan KB

Etika adalah kumpulan pengetahuan tentang cara-cara penciptaan manusia, yang digunakan untuk membedakan perbuatan baik dan perbuatan buruk berdasarkan akal sehat (Tafsir, 2012; Bakhtiar, 2013; Achmadi, 2014). Etika berfungsi sebagai pedoman hidup tentang bagaimana manusia harus hidup dengan berbagai kode moral masyarakat yang membingungkan karena perbedaan suku, budaya, agama, struktur sosial dan modernisasi. Penerapan etika kebidanan dalam pelayanan KB dapat berlangsung dalam tindakan sebagai berikut:

- a. Memberikan konseling

Tujuan konseling adalah untuk meningkatkan pengetahuan calon penerima tentang manfaat kontrasepsi bagi dirinya dan keluarganya, memahami mengapa mereka harus menggunakan kontrasepsi, dan mengetahui cara mengambil keputusan tentang penggunaan kontrasepsi.

- b. *Informed choice dan informed consent* dalam pelayanan KB

Penerapan etika pelayanan KB dilakukan oleh bidan dalam tindakan *informed choice dan informed consent*. Ini adalah masalah etis untuk menghormati otonomi pasien.

- 1) *implied consent* , yaitu. "Persetujuan yang dianggap diberikan tanpa pernyataan resmi, yaitu dalam situasi darurat yang mengancam jiwa, tindakan penyelamatan jiwa tidak memerlukan persetujuan untuk intervensi bedah".
 - 2) *Expressed consent*, yaitu “Persetujuan terhadap suatu tindakan medis, yang diberikan secara tegas baik secara lisan maupun tertulis. Walaupun bentuk *implied consent* dapat dibenarkan, akan lebih baik jika persetujuan klien dinyatakan secara tertulis karena hal ini memungkinkan pembuktian yang lebih kuat bila diperlukan di kemudian hari.
- c. Pencegahan Infeksi pada Pelayanan Keluarga Berencana
- Pencegahan infeksi merupakan syarat pelayanan KB yang berkualitas, khususnya pada pelayanan pencegahan IUD, suntik, dan implan. Pelayanan KB memerlukan kewaspadaan standar untuk mengurangi infeksi silang dalam proses KB dan mengurangi risiko penyakit menular seperti hepatitis B dan HIV/AIDS.
- d. Pemberian informasi pemasangan alat kontrasepsi
- Jelaskan kepada pasien prosedur apa yang akan dilakukan padanya, informasikan kepada pasien tentang rasa sakit yang ditimbulkan selama pemasangan alat kontrasepsi, anjurkan pasien untuk mengajukan pertanyaan atau ketidaknyamanan yang dirasakan selama pemasangan alat kontrasepsi.

e. Menjaga kerahasiaan dan privasi pasien

Salah satu etika penggunaan pelayanan KB adalah untuk melindungi kerahasiaan dan privasi pasien yang dipercayakan kepadanya. Bidan dapat, jika perlu dan atas permintaan pengadilan, memberikan informasi tentang kerahasiaan dan privasi pasien.

f. Sistem Pengumpulan dan Pelaporan Keluarga Berencana

Sistem pendaftaran dan pelaporan KB nasional dilaksanakan sesuai dengan Instruksi Menteri Pemberdayaan Perempuan/BKKBN No. 191/HK-011/D2/2000 No. 191/HK-011/D2/2000, yang disesuaikan dengan informasi, didesentralisasikan, dan sistem pencatatan dan pelaporan yang berkualitas (Anieq, et al 2021).

7. Aneka macam alat kontrasepsi

a. Metode amenore laktasi

Metode Amenorea Laktasi (MAL) merupakan metode kontrasepsi yang mengandalkan pemberian ASI eksklusif, artinya hanya ASI saja yang diberikan tanpa tambahan makanan atau minuman. kunjungan ulang (Restart) diperlukan Diskusi dan sepakati kapan klien akan kembali untuk kunjungan tindak lanjut, atau minta kontrasepsi jika diperlukan. Ingatkan pelanggan untuk kembali jika mereka memiliki masalah (Prawirohardjo, 2014).

Adapun langkah-langkah menyusui yang benar, pertama-tama cuci tangan dengan sabun sampai bersih, kemudian keluarkan sedikit ASI dan oleskan pada puting susu, kemudian duduk atau berbaring dengan

nyaman, kedua bayi akan ditopang dengan posisi menghadap ibu. seluruh badan bayi, kepala dan badan bayi lurus menghadap ke dada ibu, sehingga hidung bayi menghadap puting susu ibu, ketiga posisi mulut bayi yang benar yaitu dagu di atas payudara ibu Ibu, bayinya. mulut terbuka lebar, dan bibir bawah bayi terbuka penuh (Saleha, 2009).

b. Metode Keluarga Berencana Alami (KBA)

Kontrasepsi alami adalah cara mengatur kehamilan secara alami tanpa alat. Cara ini menentukan masa subur/menstruasi yang biasanya terjadi 14 hari sebelum haid sebelumnya, dengan cara mengukur masa hidup sperma di dalam vagina (48-72 jam) dan masa hidup sel telur (12-24 jam). kurang lebih 7-18 hari termasuk masa subur setiap siklusnya. Kontrasepsi alami terdiri dari metode kalender, metode panas tubuh (Bova), metode lendir serviks (Bilings), metode wimto interna, dan senggama terputus (Yuhedi & Kurniawati, 2015).

1) Metode kalender

Metode penanggalan ini menggunakan prinsip pantang berkala, dimana tidak ada hubungan seksual antara laki-laki dan perempuan pada masa subur. Jam setelah ejakulasi dan sel telur yang dapat hidup 24 jam setelah ovulasi (Jitowiyono, 2019).

2) metode suhu tubuh basal

Metode pencegahan ini dilakukan sesuai dengan perubahan suhu tubuh. Anda dapat melakukan ini dengan mengukur suhu tubuh basal Anda (pembacaan suhu dilakukan saat Anda bangun).

Tujuannya adalah untuk menentukan waktu ovulasi. Waktu dasar pengukuran suhu adalah setiap pagi dan setelah sekitar 3-5 jam tidur dan istirahat. Pengukuran juga dilakukan dengan cara oral (3 menit), rektal (1 menit), dan vagina. Selama ovulasi, suhu tubuh basal naik atau naik 0,2 hingga 0,5°C. Suhu tubuh basal naik 1-2 hari setelah ovulasi, dan ini disebabkan oleh hormon progesteron. (Yuhedi & Kurniawan, 2015).

3) metode lendir serviks

Proses ini didasarkan pada perubahan aliran darah ke lendir serviks akibat perubahan kadar estrogen. Selama siklus menstruasi, sel serviks menghasilkan dua jenis lendir serviks, yaitu lendir estrogenik (tipe E). Lendir jenis ini diproduksi pada fase terakhir sebelum ovulasi dan selama fase ovulasi. Lendir ini melimpah, encer, seperti air (bening) dan memiliki kekentalan rendah, sangat elastis dan membentuk lendir seperti pakis saat kering, sedangkan progesterin (tipe G) membentuk lendir jenis ini lebih awal. sebelum ovulasi dan setelah ovulasi. Kental, sangat kental, tingkat kegagalan 0,4-39,7 kehamilan per 100 wanita per tahun. Jika sekresi lendir menurun, metode ini mungkin gagal (Yuhedi & Kurniawati, 2015).A

4) Metode Wimto internal

Proses yang digunakan adalah perubahan siklus lendir serviks akibat adanya peralihan kandungan estrogen untuk menetapkan kapan seks

aman. proses ini merupakan kombinasi antara proses suhu tubuh basal, proses lendir serviks, dan metode kalender. Wawasan dari kedua prosesnya juga dapat digunakan untuk menggabungkan proses lain agar lebih seksama menentapkan waktu yang lebih aman untuk berhubungan seksual. Misalnya, merekam lendir serviks dapat bermanfaat jika Anda mengalami demam suhu tinggi. Metode ini memiliki tingkat kegagalan 4,9 hingga 34,4 kehamilan per 100 wanita per tahun (Yuhedi & Kurniawati, 2015).

5) Coitus Interruptus

Hubungan seksual terputus atau yang biasa dikenal dengan hubungan terputus/keputihan pra-ejakulasi atau keputihan ekstrasvaginal atau metode penarikan atau metode penarikan. Metode KB ini di mana pria mengeluarkan skrotum dari vagina sebelum ejakulasi. Dengan cara ini, pertemuan sel sperma dan sel telur dapat dicegah dan kehamilan juga dapat dicegah. Cara ini juga mudah diterapkan karena tidak memerlukan biaya (Jitowiyono, 2019).

c. Metode kontrasepsi sederhana

1) Kondom

Kondom adalah kantung karet kecil dan tipis yang digunakan pria pada penis mereka selama hubungan seksual. Bentuk kontrasepsi ini telah digunakan di Mesir sejak 1350 SM. digunakan Kondom ini sesuai dengan sperma pria, mencegah sperma memasuki vagina atau rahim wanita. Selain untuk menyerap sperma

pria, juga memiliki fungsi lain dalam mencegah penyakit menular seksual termasuk HIV. Kondom terbuat dari bahan polyurethane atau Lanex sekali pakai, baik pria maupun wanita menggunakan kondom baru setiap kali berhubungan seks (Jitowiyono, 2019).

2) Kontrasepsi Barrier - Intra – Vagina

Jenis kontrasepsi penghalang intravaginal, yaitu diafragma, cawan serviks, spons dan kondom wanita.

a) Diafragma

Diafragma adalah alat kontrasepsi berbentuk bulat cembung yang terbuat dari lateks (karet) yang dimasukkan ke dalam vagina sebelum berhubungan seksual dan menutupi leher rahim. Ia bekerja di diafragma, yang mencegah sperma memasuki saluran reproduksi bagian atas (rahim dan saluran tuba) dan sebagai spermisida (Prawirohardjo, 2014).

b) Kap serviks

proses lendir serviks atau yang diketahui dengan Billings Ovulation Method (MOB) digunakan oleh perempuan yang sehari-hari menderita lendir serviks. Lendir bervariasi semasa siklus, kemungkinan tidak ada lendir atau tidak terlihat lengket dan ketika dibentangkan di antara dua jari lendirnya pecah, yaitu. lendir steril (Everett, 2012).

c) Spons

Spons berbentuk seperti bantalan poliuretan dan mengandung spermisida di dalamnya. Di satu sisi berkontur cekung (concave) untuk dapat menutupi leher rahim dan di sisi lain terdapat pengikat yang mudah dilepaskan. Jenis kontrasepsi ini dapat menimbulkan dampak negatif dan masalah, seperti kemungkinan infeksi pada vagina dari berbagai jenis jamur lainnya. Metode kontrasepsi ini memiliki tingkat kegagalan 5-8 kehamilan (teori) sampai 9-27 kehamilan (praktik) per 100 wanita per tahun (Yuhedi & Kurniawati, 2015).

d) Kondom wanita

Kondom perempuan sebenarnya terdiri dari gabungan membran dan kondom. Alasan utama dibuatnya kondom perempuan adalah karena kondom laki-laki biasa dan diafragma tidak dapat menutupi perineum, sehingga penyebaran mikroorganisme penyebab PMS masih mungkin terjadi. (Yuhedi & Kurniawati, 2015).

e) spermisida

Kontrasepsi spermisida ialah substansi atau bahan kimia yang berfungsi membunuh serta menghambat gerak atau menonaktifkan sperma di dalam rongga vagina, sehingga tak dapat membuahi sel telur. Kontrasepsi spermisida tersedia dalam bentuk tablet vagina, krim dan gel, semprotan (busa), ataupun

pembalut kontrasepsi. Efektifitasnya dapat ditingkatkan apabila dipakai bersama alat kontrasepsi lain seperti kondom atau diafragma. Tingkat kegagalan kontrasepsi spermisida berkisar antara 11-31%. (Padila, 2014).

d. Metode kontrasepsi hormonal

1) pil KB

a) pil kombinasi

Kombinasi pil dapat dikonsumsi setiap hari, efektif dan dapat dibatalkan, dalam satu bulan pertama penggunaan dapat menimbulkan efek samping seperti mual dan bercak yang tidak berbahaya. Namun, efek samping tersebut akan segera hilang. Efek samping yang serius sangat jarang terjadi. Kontrasepsi ini Pil ini digunakan untuk semua golongan umur usia subur, baik ibu yang sudah memiliki anak maupun ibu yang tidak memiliki anak. Pil ini dapat digunakan sebagai kontrasepsi darurat. Kombinasi tripartit yaitu pil monofasik, dimana pil Kemasan 21 tablet pil mengandung hormon estrogen/progestin (E/P) aktif dengan dosis yang sama, dan 7 tablet tanpa hormon aktif. Ada dua jenis pil bifasik, yaitu pil dengan kemasan 21 tablet yang mengandung hormon estrogen/progesteron aktif (E/P) dalam dua dosis berbeda, dan 7 tablet tanpa hormon aktif. Selain itu, ada juga pil triphasic dengan kemasan 21 tablet yang mengandung hormon aktif estrogen/progesteron (E/P) dalam

tiga dosis berbeda, dan 7 tablet dengan satu tablet tidak mengandung hormon aktif. (Prawirohardjo, 2014).

b) pil mini

Pil KB mini ini sesuai bagi ibu menyusui yang hendak memakai pil KB, amat berhasil saat masa menyusui, dosis kecil, tidak mengurangi produksi ASI, tidak memicu dampak negatif estrogen, dampak negatif utamanya permasalahan pada darah; Pendarahan bercak atau tidak teratur dan kontrasepsi darurat dapat diterapkan. Kontrasepsi minipill dibagi menjadi dua jenis, kemasan 35 pil berisi levonorgestrel 300 mcg atau norethindrone 350 mcg dan kemasan 28 pil berisi desogestrel 75 mcg. Kontrasepsi dengan minipill sangat efektif (98,5%), pengguna minipill tidak boleh kehilangan pil, tablet diminum pada waktu Waktu yang tepat (di malam hari) dan hubungan intim harus dilakukan antara 3-20 jam setelah mengonsumsi pil mini. (Prawirohardjo, 2014).

2) Kontrasepsi suntik

Suntikan KB ini Melakukan penyuntikan hormon ke dalam tubuh. Hormon yang terdapat dalam jarum suntik dapat mencegah terjadinya kehamilan untuk jangka waktu tertentu. Saat ini, kontrasepsi suntik yang digunakan adalah Cyclofem yang mengandung 50 mg medroxyprogesterone acetate dan komponen

estrogen, serta Depo Provera yang mengandung 150 mg medroxyprogesterone acetate (Syuaib, 2011).

Ada dua jenis kontrasepsi suntik yaitu suntik KB 1 bulan (Cyclofem) dan suntik KB 3 bulan (DMPA). Efek sampingnya antara lain ketidakteraturan menstruasi, depresi, pendarahan vagina, jerawat, perubahan berat badan, penggunaan jangka panjang dapat menurunkan libido dan kepadatan tulang. (Padila, 2015: 210). Cara kerjanya mencegah ovulasi, mengentalkan lendir serviks, sehingga mengurangi kemampuan sperma untuk menembus, membuat lapisan rahim tipis dan atrofi, dan mencegah sel benih melewati saluran tuba. Kedua kontrasepsi suntik ini efektif, 0,3 kehamilan per 100 wanita per tahun, asalkan penyuntikan diberikan secara teratur sesuai jadwal yang tetap. (Prawirohardjo, 2014).

3) Kontrasepsi Implan

Kontrasepsi implan adalah jenis KB yang berupa implan karet halus berisi hormon yang dipasang di lengan atas. yang diletakkan Di bawah epidermis, umumnya di lengan atas, terdapat perangkat implant yang berfungsi seperti tablet dan mengandung levonogestrel. Kelebihan dari teknik implantasi ini adalah masa efektif hingga 5 tahun serta kemampuan untuk memulihkan kesuburan secara cepat setelah pengangkatan. Tingkat keberhasilannya sangat tinggi, dengan tingkat kegagalan hanya sekitar 1-3%. (Padila, 2014).

4) Alat kontrasepsi dalam rahim (IUD)

Kontrasepsi Intrauterine (IUD)/ merupakan alat kontrasepsi yang dimasukkan ke dalam rahim dalam berbagai bentuk dan Dibuat dari bahan plastik (polietilena). Beberapa diantaranya dilapisi dengan tembaga (Cu), sementara yang lain tidak dilapisi atau dilapisi dengan campuran tembaga dan perak (Ag). Ada juga yang memiliki batang yang mengandung hormon progesteron (Suratun, dkk, 2013: 87). Tingkat keberhasilannya sangat tinggi dengan tingkat kegagalan hanya 1%. (Padila, 2014).

5) Kontrasepsi mantab (kontap)

a) Tubektomi

Tubektomi adalah metode kontrasepsi bagi wanita yang tidak ingin memiliki anak lagi. Membutuhkan intervensi bedah untuk tubektomi, sehingga diperlukan pemeriksaan fisik dan tes tambahan lainnya untuk menentukan apakah klien cocok untuk prosedur ini. Tubektomi adalah prosedur yang efektif dan tidak menimbulkan efek samping jangka panjang Jarang tidak ada efek samping yang dicatat, baik jangka pendek maupun jangka panjang. (Prawirohardjo, 2014).

b) Vasektomi

Vasektomi adalah metode kontrasepsi bagi pria yang tidak ingin memiliki anak lagi. Vasektomi membutuhkan intervensi bedah, sehingga diperlukan pemeriksaan fisik dan tes tambahan

lainnya untuk menentukan apakah klien cocok untuk metode ini (Prawirohardjo, 2014).

B. Tinjauan khusus tentang kontrasepsi implant

1. Pengertian kontrasepsi implant

Implan atau susuk adalah metode kontrasepsi hormonal jangka panjang. Ada dua jenis implan yaitu Norplant dan Implanon yang memiliki beberapa perbedaan. Norplant adalah kontrasepsi 5 tahun yang terdiri dari enam kapsul kecil fleksibel (LNG). LNG mengandung progesteron sintetik dengan panjang 3,4 cm dan diameter 2,5 mm x 4 mm. Kemanjuran Implanon lebih pendek dari Norplant pada 3 tahun, tetapi Implanon terdiri dari batang putih fleksibel dengan panjang sekitar 40 mm dan diameter 2 mm. Implanon mengandung progestin 3-keto-desogestrel (3-keto-DSG) (Jitowiyono, 2019).

Implan atau susuk kontrasepsi merupakan alat kontrasepsi yang berbentuk batang dengan panjang sekitar 4 cm yang didalamnya terdapat hormon progesteron, implan ini kemudian dimasukkan kedalam kulit dibagian lengan atas. Hormon tersebut kemudian akan dilepaskan secara perlahan dan implan ini dapat efektif sebagai alat kontrasepsi selama 3 tahun (Purwoastuti dan Walyani, 2015).

Implan adalah alat kontrasepsi yang disusupkan di bawah kulit, biasanya di pasang dilengan atas. Cara kerjanya sama dengan pil, implan mengandung levonogestrel. Keuntungan dari metode implan ini antara lain tahan sampai 5 tahun, kesuburan akan kembali segera setelah

pengangkatan. Efektifitas sangat tinggi, angka kegagalan 1-3 % (Padila,2014).

2. Jenis kontrasepsi implant

a. Norplant

Norplant terdiri dari 6 kapsul, yang secara total bermuatan 216 mg levonogestrel. Panjang kapsul adalah 34 mm dengan diameter 2,4 mm. Kapsul terbuat dari bahan silastik medik (polydemethyloxane) yang fleksibel di mana kedua ujungnya ditutup dengan penyumbat sintetik yang tidak mengganggu kesehatan klien. Setelah penggunaan selama 5 tahun, ternyata masih tersimpan sekitar 50% bahan aktif levonorgestrel asal yang belum terdistribusi ke jaringan interstisial dan sirkulasi. Enam kapsul norplant di pasang menurut konfigurasi kipas dilapisi di lapisan subderma (Prawirohardjo, 2014).

b. Implanon dan Sinoplant

Terdiri dari satu batang putih lentur dengan panjang kira-kira 40 mm, diameter 2 mm, yang diisi dengan 68 mg 3-keto-desogestel dan lama kerjanya 3 tahun (Mulyani & Rinawati, 2013).

c. Indoplant

Terdiri dari 2 batang yang diisi dengan 75 mg levonorgestwl dengan lama kerjanya 3 tahun (Mulyani & Rinawati, 2013).

3. Cara kerja implan

Implan mencegah terjadinya kehamilan melalui berbagai cara. Seperti kontrasepsi progestin pada umumnya, mekanisme utamanya adalah menebalkan mukus serviks sehingga tidak dilewati oleh sperma. Walaupun pada konsentrasi yang rendah, progestin akan menimbulkan pengentalan mukus serviks. Perubahan terjadi segera setelah pemasangan implan. Progestin juga menekan pengeluaran Follicle stimulating hormone (FSH) dan luteinizing hormone (LH) dari hipotalamus dan hipofise. Lonjakan LH (surge) direndahkan sehingga ovulasi ditekan oleh levonorgestrel. Level LH ditekan lebih kuat oleh etonogestrel sehingga tidak terjadi ovulasi pada 3 tahun pertama penggunaan implan.

Penggunaan progestin jangka panjang, juga menyebabkan hipotropisme endometrium sehingga dapat mengganggu proses implanasi. Perubahan pertumbuhan dan maturasi endometrium, juga menjadi penyebab terjadinya perdarahan ireguler. Hal yang baru dalam implan-2 ialah cara pengeluaran hormon levonogestrel di dalam tubuh, yang terjadi secara terus menerus dan stabil selama 3-4 tahun. (Prawirohardjo, 2012).

Dengan di susupkannya 1 kapsul, 2 kapsul, atau 6 kapsul silastik implan di bawah kulit, maka setiap hari dilepaskan secara tetap sejumlah levonogestrel ke dalam darah melalui proses difusi dari kapsul-kapsul yang terbuat dari bahan silastik. Besar kecilnya levonogestrel yang

dilepas tergantung besar kecilnya permukaan kapsul silastik dan ketebalan dari dinding kapsul tersebut. Satu set implan terdiri dari 6 kapsul dan dapat bekerja secara efektif selama 5 tahun. Sedangkan implanon yang terdiri dari 1 atau kapsul dapat bekerja secara efektif selama 3 tahun (Mulyani & Rinawati, 2013).

4. Efek samping kontrasepsi implan dan penanggulangannya

a. Amenore

Lakukan pemeriksaan kehamilannya untuk memastikan apakah klien hamil atau tidak. Apabila klien tidak hamil, tidak perlu penanganan khusus. Apabila terjadi kehamilan dan ingin melanjutkan kehamilan, cabut implan. Rujuk klien jika di duga terjadi kehamilan ektopik.

b. Pendarahan bercak ringan (spotting)

Tidak perlu tindakan apapun jika tidak ada masalah dan klien tidak hamil. Apabila klien tetap mengeluh permasalahan ini dan ingin tetap menggunakan implan, berikan pil kombinasi 1 siklus atau ibu profen 3x800 mg selama 5 hari, jelaskan bahwa akan terjadi perdarahan kembali setelah pil kombinasi habis. Apabila terjadi perdarahan yang lebih banyak dari biasa. Beri 2 tablet pil kombinasi selama 3-7 hari kemudian lanjutkan dengan 1 siklus pil kombinasi.

c. Ekspulsi

Cabut kapsul ekspulsi, periksa apakah terdapat tanda infeksi daerah insersi bila tidak ada infeksi dan kapsul lain masih berada pada tempatnya, pasang 1 buah kapsul baru pada tempat insersi yang berbeda. Bila ada infeksi, cabut seluruh kapsul yang ada dan pasang kapsul baru pada lengan yang lain.

d. Infeksi pada daerah insersi

Bila terdapat infeksi tanpa nanah, bersihkan dengan, sabun, air, dan antiseptik. Berikan antibiotik selama 7 hari, tetapi implan tidak perlu dilepas dan minta klien untuk kembali setelah 7 hari. Apabila tidak terjadi perbaikan. Cabut implan.

e. bertambah atau berkurangnya berat badan

Beri tahu klien bahwa perubahan berat badan 1-2 kg adalah normal. apabila terjadi perubahan berat badan > 2 kg, kaji kembali diet klien.

5. Kelebihan dan kekurangan alat kontrasepsi implan

a. Kelebihan

1. Ketersediaan banyak
2. melindungi dalam waktu yang lama hingga 3-5 tahun
3. Pengambilan tingkat kesuburan yang cepat setelah pencabutan implan
4. Tidak memerlukan pemeriksaan dalam
5. Bebas dari pengguna ekstrojen
6. Tidak mengganggu hubungan seksual saat berhubungan badan

7. Tidak mempengaruhi produksi ASI
8. Ibu hanya perlu kembali ke klinik bila ada keluhan
9. Dapat dibatalkan sewaktu-waktu jika diperlukan
10. Meringankan efek dari nyeri haid
11. Perdarah atau bercak perdarahan di antara siklus haid
12. Melindungi dari terjadinya kanker endometrium
13. Menurunkan angka kejadian kelainan jinak payudara
14. Lindungi diri Anda dari penyebab penyakit radang panggul
15. Mengurangi kejadian endometriosis

(Mulyani & Rinawati, 2013)

b. Kekurangan

1. Implan harus dipasang dan diangkat oleh petugas kesehatan yang terlatih.
2. Harga implan mahal.
3. Implan sering mengubah siklus menstruasi.
4. Implan tampak di bawah kulit.

(Mulyani & Rinawati, 2013)

6. Indikasi dan kontraindikasi kontrasepsi implant

a. Indikasi untuk kontrasepsi implant

1. Perempuan yang berusia subur.
2. Perempuan tanpa anak atau yang telah mempunyai anak atau yang belum memiliki anak.
3. Perempuan yang menginginkan kontrasepsi dalam waktu yang lama dengan efisiensi tinggi.

4. Perempuan setelah aborsi dan setelah partus, menyusui atau tidak.
 5. Perempuan yang belum siap punya anak lagi menolak sterilisasi.
 6. Perempuan yang kurang lebih td:180/110 mmHg
 7. Perempuan yang selalu lupa minum pil.
- b. Kontraindikasi penggunaan implan untuk kontrasepsi
1. Perempuan yang sedang hamil atau berpikir mereka mungkin hamil.
 2. Perempuan dengan penyebab vaginitis yang tidak jelas.
 3. perempuan yang tidak bisa menerima ketidakteraturan menstruasi atau amenore.
 4. Perempuan yang pernah atau pernah menderita kanker payudara.
 5. Perempuan dengan tekanan darah tinggi
 6. Penderita penyakit jantung, diabetes melitus.

(Yuhedi & Kurniawati, 2015).

7. Efektivitas

Efektivitas pemasangan implan adalah sebagai berikut:

- a. Lendir serviks mengental
- b. Gangguan pada proses pembuatan endometrium, membuat implantasi menjadi sulit
- c. Meminimalisir aliran sperma
- d. Mencegah ovulasi yaitu 99% sangat efektif (0,2-1 kegagalan kehamilan per 100 wanita)

(Tresawati, 2013).

8. Tempat Pemasangan Implan

Pemasangan implan dilaksanakan pada bagian tubuh yang jarang bergerak atau digunakan. Berdasarkan penelitian, lengan kiri merupakan tempat terbaik untuk pemasangan implan, yang sebelumnya dilakukan anastesi lokal (Mulyani & Rinawati, 2013).

9. Cara penggunaan alat kontrasepsi implant

a. Alat dan Bahan.

1. Meja periksa untuk tempat tidur klien.
2. Penyangga lengan atau meja samping
3. Meja periksa untuk tempat tidur klien.
4. Penyangga lengan atau meja samping
5. Sabun untuk mencuci tangan
6. kapsul implan dalam satu kemasan steril
7. Kain penutup operasi steril (bersih) yang kering
8. mangkok steril atau DTT (1 untuk larutan antiseptik, 1 tempat air DTT/steril, kapas dan 1 lagi untuk tempat kapsul implan-2. Kapsul implan-2 plus dan fin ada di dalam trokar steril.
9. Sepasang sarung tangan steril/DTT
10. Larutan antiseptic
11. Anasesi lokal (konsentrasi 1% tanpa epinefrin)
12. Tabung suntik (5 atau 10 ml) dan jarum suntik dengan paanjang 2,5-4 cm (nomor 22).
13. Trokar nomor 10 dengan pendorongnya

14. Skalpel (pisau bedah) nomor 11
15. Pola terbuat dari plastik (template) untuk menandai posisi kapsul (hurufV).
16. Band aid (plester untuk luka ringan) atau kasa steril dengan plaster.
17. Kasa pembalut.
18. Epinefrin untuk syok anafilaktik (harus selalu tersedia untuk keadaan darurat).

b. Pemasangan implant

Kapsul implan di pasang tepat di bawah kulit, di atas lipatan siku, di daerah medial lengan atas. Untuk tempat pemasangan kapsul, pilihlah lengan klien yang jarang di gunakan.

c. Langkah pemasangan

Sebelum memulai tindakan, periksa kembali untuk memastikan apakah klien: sedang minum obat yang dapat menurunkan efektivitas implan, sudah pernah mendapat anastesi lokal sebelumnya, dan alergi terhadap obat anastesi lokal atau jenis obat lainnya.

a) Langkah 1

Pastikan klien telah mencuci dan membilas lengan atas hingga bersih. Periksa kembali tidak ada sisa sabun karena dapat menurunkan efektivitas antiseptik tertentu.

b) Langkah 2

Lapisi tempat penyangga lengan atau meja samping dengan kain bersih.

c) Langkah 3

Persilahkan klien berbaring dan lengan atas yang telah disiapkan, ditempatkan diatas meja penyangga, lengan atas membentuk sudut 30o terhadap bahu dan sendi siku 90o untuk memudahkan petugas melakukan pemasangan.

d) Langkah 4

Tentukan tempat pemasangan yang optimal, 8 cm (3 inci) diatas lipat siku dan reka posisi kapsul di bawah kulit (subdermal).

e) Langkah 5

Siapkan tempat peralatan dan bahan serta buka bungkus steril tanpa menyentuh peralatan yang ada didalamnya. Untuk implan 2 plus, kapsul sudah berada di dalam trocar.

f) Langkah 6

Buka dengan hati-hati kemasan steril indoplant dengan menarik kedua lapisan pembungkusnya dan jatuhkan seluruh kapsul ke dalam mangkuk steril. Untuk implan 2 plus, kapsul sudah berada di dalam trocar.

d. Tindakan sebelum pemasangan

a) Langkah 1

Cuci tangan dengan sabun dan air, keringkan dengan kain bersih.

b) Langkah 2

Pakai sarung tangan steril atau DTT (ganti sarung tangan untuk setiap klien guna mencegah kontaminasi silang).

c) Langkah 3

Atur alat dan bahan-bahan sehingga mudah dicapai, hitung kapsul untuk memastikan jumlahnya sudah 2.

d) Langkah 4

Persiapkan tempat insisi dengan mengoleskan larutan antiseptik. Hapus antiseptik yang berlebihan bila larutan ini mengaburkan tanda yang sudah dibuat sebelumnya.

e) Langkah 5

Fokuskan area pemasangan dengan menempatkan kain penutup (doek) atau kertas steril berlubang. Letakkan kain steril dibawah lengan atas.

f) Langkah 6

Setelah memastikan (dari anamnesa) tidak ada riwayat alergi terhadap obat anastesi, isi alat suntik dengan 3 ml obat anastesi (lidocaine 1%, tanpa epinefrin). Dosis ini sudah cukup untuk menghilangkan rasa sakit selama memasang dua kapsul implant.

g) Langkah 7

Lakukan anastesi lokal: intrakutan dan subdermal. Hal ini akan membuat kulit terangkat dari jaringan lunak di bawahnya dan

dorong jarum untuk menyuntikkan anastesi pada kedua jalur kapsul (masing-masing 1 ml) membentuk huruf V.

e. Pemasangan kapsul

Sebelum membuat insisi, pastikan efek anastesi telah berlangsung dan sensasi nyeri hilang.

a) Langkah 1

Menggendang pisau operasi dengan sudut 45° dan lakukan irisan dangkal untuk menembus kulit. Hindari membuat sayatan yang terlalu panjang atau dalam.

b) Langkah 2

Trocar harus dipegang dengan ujung tajam. Tandanyan 1 di sebelah kapsul menandakan batas masuknya pertukaran sebelum memasukkan setiap kapsul. Tanda 2 di dekat ujung menunjukkan batas kedalaman saat memasukkan pertukaran ke dalam jaringan. sejauh mana pengangkatan trocar setelah setiap penempatan kapsul.

c) Langkah 3

Dengan trocar di mana posisi angka (impaln-2) dan panah (impant-2 plus) menghadap ke atas masukkan ujung trokar pada luka insisi dengan posisi 45° (saat memasukkan ujung trokar) kemudian turunkan menjadi 30° saat memasuki lapisan subdermal dan sejajar permukaan kulit saat mendorong hingga tanda 1 (3- 5 mm dari pangkal trokar).

d) Langkah 4

Untuk meletakkan kapsul tepat di bawah kulit, angkat trokar ke atas, sehingga kulit terangkat. Masukkan trokar perlahan-lahan dan hati-hati ke arah tanda (1) dekat pangkal. Trokar harus selalu terlihat mengangkat kulit selama pemasangan. Masuknya trokar akan lancar bila berada tepat dibawah kulit.

e) Langkah 5

Saat trokar masuk sampai tanda (1), cabut pendorong dari trokar (implan-2). Untuk implan-2 plus, justru pendorong dimasukkan (posisi panah disebelah atas) setelah tanda 1 tercapai dan diputar 180o searah jarum jam hingga terbebas dari tahanan karena ujung pendorong memasuki alur kapsul yang ada didalam saluran trokar.

f) Langkah 6

Masukkan kapsul pertama kedalam trokar. Gunakan pinset atau klem untuk mengambil kapsul dan memasukkan kedalam trokar. Untuk mencegah kapsul jatuh pada waktu dimasukkan kedalam trokar, letakkan satu tangan di bawah kapsul untuk menangkap bila kapsul tersebut jatuh. Langkah ini tidak dilakukan pada implan-2 plus karena kapsul sudah ada didalam trokar. Dorong kapsul sampai seluruhnya masuk kedalam trokar dan masukkan kembali pendorong.

g) Langkah 7

Gunakan pendorong untuk mendorong kapsul ke arah ujung trokar sampai terasa ada tahanan (jika setengah bagian pendorong masuk ke dalam trokar). Untuk implan-2 plus, setelah pendorong masuk jalur kapsul maka dorong kapsul hingga terasa ada tahanan.

h) Langkah 8

Tahan pendorong ditempatya kemudian tarik trokar dengan menggunakan ibu jari dan telunjuk mendekati pangkal pendorong sampai tanda 2 muncul diluka insisi dan pangkalnya menyentuh pegangan pendorong. Untuk implan-2 plus, pangkal trokar tidak akan mencapai pangkal pendorong (tertahan di tengah) karena terhalang oleh ujung pendorong yang belum memperoleh akses ke kapsul kedua.

i) Langkah 9

Saat pangkal trokar menyentuh pegangan pendorong, tanda (2) harus terlihat ditepi luka insisi dan kapsul saat itu keluar dari trokar tepat berada di bawah kulit. Raba ujung kapsul dengan jari untuk memastikan kapsul sudah keluar seluruhnya dari trokar.

j) Langkah 10

Tanpa melepas seluruh trocar, putar ujung trocar ke kanan lalu kembalikan ke posisi semula untuk memastikan kapsul pertama terpasang dengan benar. Selanjutnya, geser trocar kira-

kira 30 derajat di sepanjang pola berbentuk V dari poros (masukkan kapsul pertama dengan jari telunjuk Anda) dan geser trocar di sepanjang alur V bagian belakang hingga mencapai tanda (1). Saat tanda (1) tercapai, masukkan kapsul berikutnya ke dalam trocar dan ulangi langkah sebelumnya (langkah 8) hingga semua kapsul terpasang. Untuk Implan-2 plus, kapsul kedua dimasukkan setelah trocar didorong ke belakang sepanjang sisi V-shank ke tanda 1. Plunger kemudian diputar 180° berlawanan arah jarum jam hingga ujungnya menyentuh dasar kapsul kedua, trocar. Akhirnya tarik ke dasar pendorong.

k) Langkah 11

Pada pemasangan kapsul berikutnya, untuk mengurangi resiko atau ekspulsi, pastikan bahwa ujung kapsul yang terdekat kurang lebih 5 mm dari tepi luka insisi. Juga pastikan jarak antara ujung setiap kapsul yang terdekat dengan tepi luka insisi (dasar huruf V) tidak lebih dari kapsul.

l) Langkah 12

Saat memasang kedua kapsul satu demi satu, jangan mencabut trokar dari luka insisi untuk mengurangi trauma jaringan, minimalisasi infeksi dan mempersingkat waktu pemasangan.

m) Langkah 13

Sebelum mencabut trokar, raba kapsul untuk memastikan kedua kapsul telah terpasang.

n) Langkah 14

Pastikan ujung dari kedua kapsul harus cukup jauh dari luka insisi (sekitar 5 mm). Bila sebuah kapsul keluar atau terlalu dekat dengan luka insisi, harus dicabut dengan hati-hati dan dipasang kembali ditempat yang tepat.

o) Langkah 15

Setelah kedua kapsul terpasang dan posisi setiap kapsul sudah dipastikan tepat keluarkan trokar pelan-pelan. Tekan tempat insisi dengan jari menggunakan kasa selama 1 menit untuk menghentikan perdarahan. Bersihkan tempat pemasangan dengan antiseptik.

f. Prosedur setelah memasukkan kapsul penutupan luka insisi

a) Tentukan tepi kedua sayatan dan tutupi sayatan dengan perban atau kasa steril. Luka tidak perlu dijahit karena dapat meninggalkan bekas luka.

b) Periksa perdarahan. Tutupi tempat insersi dengan perban untuk mencegah hematoma dan mengurangi memar (perdarahan di bawah kulit).

- g. Pembuangan darah dan Dekontaminasi
- a) Sebelum melepas sarung tangan, masukkan alat-alat ke wadah yang berisi klorin 0,5% untuk dekontaminasi. Dekontaminasi juga jarum dan alat suntik, pendorong dan trokar.
 - b) Kain penutup (bila digunakan) harus dicuci sebelum dipakai lagi. Taruh di dalam kontainer yang kering dan tertutup kemudian bawa ke tempat cucian.
 - c) Dengan masih memakai sarung tangan, buang bahan-bahan terkontaminasi (kasa, kapas dan lain-lain) dalam kontainer yang anti bocor dan diberi tanda, atau dalam kantong plastik.
 - d) Bila menggunakan sarung tangan sekali pakai, celupkan sebentar tangan yang masih memakai sarung tangan ke dalam larutan klorin, kemudian lepaskan sarung tangan secara terbalik dan masukkan ke tempat sampah.
 - e) Bila menggunakan sarung tangan pakai ulang, celupkan sebentar tangan yang masih memakai sarung tangan ke dalam larutan klorin, lepaskan secara terbalik dan masukkan ke dalam larutan klorin 0,5% (rendam dalam 10 menit).
 - f) Cuci tangan segera dengan sabun dan air
 - g) Semua sampah harus dibakar atau ditanam.

- h. Perawatan klien
- a) Buat catatan pada rekam medik tempat pemasangan kapsul dan kejadian tidak umum yang mungkin terjadi selama pemasangan (gambarkan lokasi pemasangan kapsul pada lengan atas klien).
 - b) Amati klien lebih kurang 14 sampai 20 menit untuk kemungkinan perdarahan dari luka insisi atau efek lain sebelum memulangkan klien. Beri petunjuk untuk perawatan luka insisi setelah pemasangan, kalau bisa diberikan secara tertulis.
- i. Petunjuk perawatan luka potong di rumah
- a) Mungkin ada memar, bengkak, atau nyeri di tempat sayatan selama beberapa hari. Itu normal.
 - b) Jaga agar sayatan tetap kering dan bersih setidaknya selama 48 jam. Luka dapat terinfeksi saat mandi atau mencuci saat basah.
 - c) Jangan melepas perban tekan selama 48 jam dan biarkan perban di tempatnya sampai luka sayatan sembuh (biasanya 3-5 hari).
 - d) Pelanggan dapat langsung bekerja secara rutin. Hindari memukul atau memotong area ini atau memberikan tekanan.
 - e) Setelah sayatan sembuh, area tersebut dapat disentuh dan dibersihkan dengan tekanan normal.
 - f) Jika Anda mengalami tanda-tanda infeksi seperti demam, kemerahan dan panas di tempat sayatan, atau nyeri yang berlangsung beberapa hari, segera kembali ke klinik.

- j. Ketika terjadi infeksi
 - a) Obati dengan pengobatan yang sesuai untuk infeksi local.
 - b) Bila terjadi abses (dengan atau tanpa ekspulsi kapsul), cabut semua kapsul. (Prawirohardjo, 2012).

e. Tempat mendapatkan layanan implant

1. Puskesmas
2. Klinik Keluarga Berencana, BPS/RB
3. Dokter kandungan
4. Rumah Sakit

(Yuhedi & Kurniawati, 2015).

f. Yang harus diingat pada kontrasepsi implant

- a. Sebelum memasang implant, klien menjalani pemeriksaan kesehatan umum (tanda-tanda) sebagai langkah awal.
- b. Setelah implan dipasang, kemungkinan besar ibu akan merasakan sakit pada area pemasangan implan. Beritahu ibu untuk tidak khawatir karena ini hanya akan terjadi sementara dan tidak perlu melakukan tindakan apa pun. Namun, jika rasa sakit tidak dapat ditoleransi, beritahu ibu untuk segera menghubungi bidan atau dokter. untuk mendapatkan pertolongan medis.
- c. 3 hari setelah pemasangan, ibu boleh mandi, namun area pemasangan tetap kering.
- d. dan melakukan tugas sehari-hari lainnya tanpa merasa kesulitan seperti berkebun, mencuci, menulis, berolahraga, dll.

Pertimbangkan untuk tidak mengangkat beban untuk sementara waktu (sekitar seminggu).

- e. Pada hari kelima, perkumpulan bekas tempat pemasangan dapat dibuka. Periksa apakah jejaknya kering, tidak perlu memasangnya kembali.
- f. Kemungkinan terjadi ketidakteraturan pada siklus menstruasi ibu akibat penggunaan kontrasepsi implan, yang merupakan salah satu efek sampingnya. Sarankan ibu untuk berkonsultasi dengan bidan dan dokter mengenai hal ini.
- g. Jika mengalami masalah, pergilah ke puskesmas dan minta bantuan dokter atau bidan.
- h. Setelah 5 tahun, mengunjungi pusat perawatan kesehatan untuk mengeluarkan implan. Jika masih ingin menggunakan kontrasepsi, dokter atau bidan akan menggantinya dengan kontrasepsi yang baru.

C. Tinjauan tentang kontrasepsi dari sudut pandang Islam

Keluarga Berencana merupakan program pemerintah yang masih debatable kebolehanannya dalam islam. Bahkan golongan islam ekstrim menganggap KB merupakan propaganda orientalis agar umat islam tidak menjadi besar jumlahnya serta menjadi kuat dan sulit di taklukkan. Sehingga ada sebahagian umat Islam yang menganggap KB haram dalam bentuk apapun.

Dalam Pajarianto dan Ahmad, 2011 Himpunan Putusan Tarjih Muhammadiyah (HPTM) (2009) juga dibahas mengenai Keluarga Berencana. Dalam HPTM tersebut diputuskan bahwa:

1. Mencegah kehamilan adalah berlawanan dengan ajaran agama islam. Demikian pula dengan KB dengan dilaksanakan dengan pencegahan kehamilan.
 - a) Dalam keadaan darurat dibolehkan sekedar perlu dengan mensyaratkan persetujuan suami isteri dan tidak mendapatkan mudarat jasmani dan rohani.
Sehingga dapat dikatakan bahwa, sebenarnya dalam islam tidak tertutup Kemungkinan dapat dilakukan KB Dalam Himpunan Putusan Tarjih dijelaskan kriteria darurat yang membolehkan KB.
 - b) Menghawatirkan keselamatan jiwa atau kesehatan ibu karena menagndung atau melahirkan. Hal ini harus berdasarkan rekomendasi dokter spesialis yang ahli di bidangnya.
 - c) Menghawatirkan keselamatan agama akibat faktor-faktor kesempitan penghidupan, seperti kekhawatiran akan terseret menerima hal-hal yang diharamkan agama karena di dorong oleh kepentingan anak isteri.

Sesuai dengan firman Allah yaitu : QS Al-Isra' 17:31

وَلَا تَقْتُلُوا أَوْلَادَكُمْ خَشْيَةَ إِمْلَاقٍ نَحْنُ نَرْزُقُهُمْ وَإِيَّاكُمْ إِنَّ قَتْلَهُمْ كَانَ خِطْئًا كَبِيرًا

“

adalah suatu dosa yang besar”.

Tafsir Al-Misbah menjelaskan bahwa salah satu keburukan masyarakat jahiliah adalah membunuh anak-anak karena factor kemiskinan. Setelah menjelaskan bahwa Allah menganugrahkan kepada semua hamba-Nya rezeki sesuai kebutuhan masing-masing, ayat ini melarang pembunuhan itu dengan menyatakan: dan disamping larangan sebelumnya *jangan jugalah kamu membunuh anak-anak kamu karena kamu takut kemiskinan* akan menimpa mereka. Jangan khawatir tentang rezeki mereka dan rezeki kamu. Bukan kamu sumber rezeki, tetapi kami-lah sumbernya. Karena itu, *kami yang akan memberi*, yakni menyiapkan sarana, *rezeki kepada mereka dan juga kepada kamu*. Yang penting kamu masing-masing berusaha untuk memerolehnya. *Sesungguhnya membunuh mereka adalah suatu dosa yang besar*.

Ayat diatas menjelaskan bahwa adanya factor kemiskinan ekonomi membuat mereka membunuh ana-anaknya , hal ini akan berdampak pada psikologi ibu yang dapat terganggu seperti stress dan tidak memedulikan anaknya sehingga pemerintah melakukan program kb guna meminimalisir banyaknya jumlah anak dalam satu keluarga agar dapat mencukupkan perekonomian dalam keluarga.

Anak adalah amanah dan anugrah yang diberikan oleh Allah swt. Sebagai panduan dalam meneliti kehidupan yang rukun dan damai dalam bermasyarakat. Sejarah bangsa arab sebelum Islam datang menjadi pelajaran bahwa, sebuah

peradaban yang tidak berperikemanusiaan dalam tatanan kehidupan. Seperti: pembunuhan, perzinaan dan penyembahan patung-patung yang tak berdayat, tidak saja bertentangan dengan nilai kemuliaan manusia yang terkandung dalam al-Qur'an, tetapi juga efek kerusakan dalam kehidupan social. Sesuai dengan Firman Allah yaitu :QS An-Nisa' ayat : 9

وَلْيَخْشَ الَّذِينَ لَوْ تَرَكَوْا مِنْ خَلْفِهِمْ ذُرِّيَّةً ضِعْفًا خَافُوا عَلَيْهِمْ
فَأَيُّقُوا اللَّهَ وَلْيَقُولُوا قَوْلًا سَدِيدًا

Terjemahnya:

“Hendaklah merasa takut orang-orang yang seandainya (mati) meninggalkan setelah mereka, keturunan yang lemah (yang) mereka khawatir terhadapnya. Maka, bertakwalah kepada Allah dan berbicaralah dengan tutur kata yang benar (dalam hal menjaga hak-hak keturunannya)”.

Tafsir Al-Misbah menjelaskan anjuran berbagi sebagian dari harta warisan yang didapat kepada kerabat yang tidak mendapatkan bagian, ayat ini memberi anjuran untuk memperhatikan nasib anak-anak mereka apabila menjadi yatim. Dan hendaklah takut kepada Allah orang-orang yang sekiranya mereka meninggalkan keturunan di kemudian hari anak-anak yang lemah dalam keadaan yatim yang belum mampu mandiri di belakang mereka yang mereka khawatir terhadap kesejahteraan mereka lantaran mereka tidak terurus, lemah, dan hidup dalam kemiskinan. Oleh sebab itu, hendaklah mereka para wali bertakwa kepada Allah dengan mengindahkan perintah-Nya dan menjauhi larangan-Nya, dan hendaklah mereka berbicara dengan tutur kata yang benar, penuh perhatian dan kasih sayang terhadap anak-anak yatim dalam asuhannya

D. proses manajemen asuhan bidan

1. Penjelasan mengenai manajemen kebidanan

Manajemen kebidanan merupakan pendekatan yang dipakai oleh bidan untuk menerapkan metode evaluasi solusi sistematis, analisis informasi, diagnosis kebidanan, perencanaan, pelaksanaan dan evaluasi. Manajemen kebidanan ialah teknik atau model yang diaplikasikan oleh bidan untuk mengatur perawatan kebidanan dengan memakai teknik pengambilan keputusan, bertindak berdasarkan urutan yang masuk akal untuk kepentingan pasien dan pelayanan. (Nurhayati, 2013).

Helen Varney (1997) mengemukakan bahwa pemecahan masalah adalah bagian dari upaya manajemen dalam bidang kebidanan. Varney berpendapat bahwa dalam manajemen kebidanan, bidan harus memiliki kemampuan berpikir analitis untuk mengidentifikasi dan mengatasi masalah atau potensi masalah dalam kebidanan. Keterampilan kolaboratif atau keterampilan kolaborasi juga diperlukan. Hal ini dapat menjadi dasar perencanaan bidan selanjutnya (dalam Wildan dan Hidayat, 2013).

Proses pengelolaan terdiri dari 7 (tujuh) tahapan yang berurutan, setiap tahapan disempurnakan dari waktu ke waktu. Prosesnya dimulai dengan Menghimpun data dasar dan menyimpulkannya dengan penilaian. Tujuh tahapan ini membentuk kerangka lengkap yang dapat diterapkan pada situasi apapun. Namun, tahapan-tahapan tersebut dapat

dipecah menjadi tahapan-tahapan yang lebih khusus dan dapat disesuaikan dengan kebutuhan klien.

2. Tahapan manajemen kebidanan

Mengenai tahap-tahap manajemen kebidanan yakni:

a. Langkah I. Identifikasi data dasar

Langkah awal ini melibatkan pengumpulan informasi yang akurat dan komprehensif dari berbagai sumber terkait kondisi klien. (Manggijal.,2012). Data dikumpulkan dengan mempertimbangkan aspek subjektif dan objektif, dengan data subjektif meliputi informasi yang diperoleh dari catatan riwayat pasien (wawancara) yang merupakan keluhan langsung. (Romaui, 2011).

Keluhan utama diketahui klien ingin datang berkunjung ke puskesmas karna dapat merasakan dengan pemeriksaan anamnesis penerima implant baru yaitu. jumlah kehamilan sebelumnya dan hasilnya (aborsi, kelahiran hidup, apakah anak hidup dan sehat), apakah ada komplikasi prosedur selama kehamilan sebelumnya, persalinan atau persalinan dan apakah ibu mengetahui alasannya, keluarga anamnesis yang harus diteliti apakah ibu pernah menyetujui KB dan bila pernah, metode KB yang mana dan untuk berapa lama, Keluhan dalam KB, Penyebab penghentian penggunaan alat kontrasepsi, riwayat kesehatan dan keluarga, serta kebutuhan dasar pasien harus diperhatikan. Hal ini meliputi

kebiasaan sehari-hari dalam menjaga kebersihan diri dan pola makan yang memadai untuk memenuhi kebutuhan nutrisi, termasuk pola diet, eliminasi, istirahat, kebersihan diri, dan aktivitas. Selain itu, informasi psikologis penting untuk memastikan informasi yang diberikan oleh pasien akurat, terutama terkait aspek psikologis. Selain itu, dukungan keluarga dan suami terhadap penggunaan alat kontrasepsi oleh ibu juga perlu dipertimbangkan.

Sebaliknya Informasi objektif adalah hasil yang diperoleh selama pemeriksaan fisik sebelum atau selama program perencanaan keluarga. Ini adalah pemeriksaan umum yang meliputi penilaian kondisi umum untuk mengetahui kesehatan dan berat badan pasien, karena efek samping dari kontrasepsi implan. Pemeriksaan tanda-tanda vital yang komprehensif mencakup pengukuran Tekanan Darah (Tanda Vital). Memastikan faktor risiko tekanan darah atau tekanan rendah dengan nilai standar mmHg. Kondisi standar adalah antara 100/80 mmHg dan 130/90 mmHg. Pengukuran temperatur digunakan untuk mengetahui temperatur tubuh pasien, temperatur tubuh standar adalah 36°C sampai 37°C. Apabila temperatur melebihi 37,5 °C, demam harus dicurigai. Pernapasan mengetahui jenis pernapasan dan suara pernapasan per menit. Pernapasan normal 22x/menit-24x/menit.

Pemeriksaan fisik meliputi: dengan inspeksi dan palpasi kondisi umum, fungsi vital dan pemeriksaan fisik dan, jika perlu,

pemeriksaan penunjang. Langkah ini merupakan langkah yang menentukan langkah selanjutnya. Kelengkapan data sangat menentukan untuk setiap kasus agar proses interpretasinya nanti benar atau tidak, maka Dalam strategi ini, perlu dilakukan pendekatan menyeluruh yang mencakup data dan penelitian yang bersifat subjektif dan objektif agar dapat menggambarkan kondisi yang sebenarnya atau menerima masukan dari data. Klien juga harus dipertimbangkan.

Informasi pendukung ini digunakan untuk menentukan status pelanggan sebagai informasi pendukung yang terdiri dari: Penelitian laboratorium dan penelitian tes kehamilan (Saifuddin, 2010).

b. Langkah II. Identifikasi diagnosis/masalah aktual

Pada tahap ini, pengenalan diagnosis atau kebutuhan klien yang mengalami kesulitan didasarkan pada interpretasi yang tepat dari informasi yang terkumpul. Tahap awal dalam diagnosis atau penyusunan masalah adalah memproses dan mengevaluasi informasi dengan mengaitkan satu informasi dengan informasi lainnya. untuk tujuan ilustrasi (Nurhayati, et al. 2013).

Diagnosis kebidanan adalah diagnosis wajib dalam lingkup pekerjaan kebidanan. Alasan Mendiagnosis Calon kontrasepsi Implan Dari informasi yang didapatkan dari ibu, telah didapatkan bahwasanya ini adalah pertama kalinya ia ingin menggunakan

kontrasepsi jangka panjang dan ia telah memilih KB implan. Sementara itu, hasil pemeriksaan menunjukkan keadaan umum yang baik, kesadaran normal, TTV normal, tidak ada kelainan pada pemeriksaan fisik, nilai laboratorium dalam batas normal, dan tidak ada tanda-tanda kehamilan.

c. Langkah III. Mengantisipasi potensi diagnosis/masalah potensial

Pada tahap ini, kami menemukan kemungkinan masalah atau diagnosis yang mungkin berdasarkan masalah dan diagnosis yang telah diidentifikasi. Langkah ini memerlukan pemikiran terlebih dahulu jika ada potensi pencegahan yang dilakukan dan bidan diharapkan siap dengan mengamati klien ketika potensi diagnosis/masalah ini muncul. Tindakan ini untuk menjaga kesehatan yang terjamin. Gejala infeksi yang mungkin muncul pada penerima implan pasca operasi, seperti memar, bengkak, dan rasa sakit pada bekas sayatan selama beberapa hari, harus diwaspadai.

d. Langkah IV tindakan segera/kolaborasi

Fase ini untuk menjaga kelangsungan proses manajemen oleh bidan. Bidan mengevaluasi perlunya konsultasi dan kerja sama dengan tenaga kesehatan lain sesuai dengan kondisi klien. Selain itu, pada tahap ini, bidan harus menyusun prosedur darurat untuk menyelamatkan ibu dan anak yang dapat dilakukan sendiri maupun dirujuk. Jika situasi darurat terjadi, tindakan cepat dilakukan untuk menjaga kesinambungan proses manajemen oleh bidan. jika terjadi

efek samping atau keluhan dari ibu; tindakan diambil bersama dengan penerima implant.

e. Langkah V. Rencana Asuhan Bidan

Pada tahap ini, rencana perawatan komprehensif dari fase sebelumnya ditetapkan dan merupakan lanjutan dari perawatan yang dilakukan, yang harus sesuai dengan diagnosis atau masalah yang teridentifikasi atau diperbaiki. Rencana tindakan yang komprehensif mencakup kondisi pasien dan kaitannya dengan masalah yang dihadapi, termasuk penghormatan terhadap hak pasien dan, bila perlu, saran dan dukungan dalam memecahkan masalah sosial seperti ekonomi, agama, budaya atau psikologis.

Keterlibatan klien dan bidan dalam perencanaan pengobatan akan memastikan kesesuaian antara rencana pengobatan dan kebutuhan klien, sehingga dapat mencapai hasil yang diinginkan dengan efektif dan efisien. Oleh karena itu, penting untuk memastikan bahwa argumen yang digunakan dalam perencanaan pengobatan relevan dan benar, serta mematuhi syarat dan ketentuan operasi yang telah ditetapkan secara teoritis dan praktis.. Menurut Saifuddin (2010),

rencana aksi yang dapat dilakukan bagi penerima IB implan baru adalah: Sebelum memulai rencana tindakan pemasangan AI, Anda harus terlebih dahulu menjelaskan definisi, efek samping dan cara kerjanya, serta memberikan formulir persetujuan yang

menunjukkan bahwa ibu telah menulis dan menandatangani prosedur untuk menyetujui. Pasien

f. Langkah VI. Implementasi Asuhan Kebidanan

Pelaksanaan pelayanan kebidanan harus menjalankan rencana tindakan dengan efisien dan memberikan ketenangan pikiran bagi pasien. Tindakan ini dapat dilakukan oleh bidan secara mandiri atau bekerja sama dengan pihak kesehatan lainnya. Bidan harus mampu melakukan tindakan dengan efektif untuk mempercepat waktu perawatan dan meningkatkan kualitas pelayanan kebidanan bagi pasien.

g. Evaluasi Kebidanan

Ketahui berapa proses penilaian atas efektivitas dukungan yang diberikan kepada pelanggan. Pada tahap ini, bidan perlu melakukan observasi dan analisis terhadap masalah yang dihadapi klien, apakah masalah tersebut sudah terselesaikan sepenuhnya, sebagian atau mungkin muncul masalah baru. Secara prinsip, tahap evaluasi merupakan langkah penting dalam menentukan tingkat keberhasilan layanan dukungan yang diberikan kepada pelanggan. review oleh klien, yang menjawab pertanyaan seberapa jauh rencana tersebut telah tercapai.

Kaji asuhan kebidanan untuk penerima implan AI baru, termasuk kondisi umum yang baik dan Kondisi vital normal, tidak terdapat permasalahan atau komplikasi saat mengimplan, dan

pengamatan terhadap pasien selama sekitar 15-20 menit untuk kemungkinan luka sayatan atau efek lainnya sebelum pasien dilepas setelah prosedur pemasangan.

h. Pendokumentasian asuhan kebidanan

Dokumentasi merupakan pencatatan komunikasi antara tenaga medis, klien, keluarga klien, tim medis, dokumentasi hasil pemeriksaan, tindakan klien dan pelatihan klien, serta feedback dari klien. terhadap setiap tindakan yang dilakukan. Alur pemikiran bidan dalam hubungan klien terdiri dari 7 tahap. Perlunya diketahui apa yang dilaksanakan oleh bidan melalui system thinking yang didokumentasikan dalam format SOAP yaitu:

1. S: Data Subjektif (Tahap pertama) Menggambarkan pencatatan hasil pengumpulan informasi dari klien melalui wawancara anamnesis yang mencakup pengungkapan identitas secara langsung, keluhan masalah dalam hal keluarga berencana, riwayat menstruasi, riwayat kehamilan dan persalinan, penggunaan alat kontrasepsi, kesehatan umum, riwayat kesehatan sebelumnya, kepuasan kebutuhan dasar, dan informasi psikologis.
2. O: Data Objektif (Tahap Pertama) Menjelaskan pencatatan hasil pemeriksaan fisik pasien, hasil uji laboratorium, serta pemeriksaan diagnostik lainnya yang diatur dalam format data fokus untuk menunjang terapi. Data faktual diperoleh dari

observasi (tanda-tanda umum, tanda-tanda vital, pemeriksaan fisik, uji laboratorium atau penunjang) seperti inspeksi, palpasi, auskultasi, dan perkusi.

3. A: Assesment/ Analisis (Tahap II, III dan IV) Evaluasi merupakan pengarsipan hasil penilaian data yang bersifat subjektif dan objektif, serta penafsiran (kesimpulan) dari data tersebut. (Manguji, 2012). Berdasarkan informasi yang dikumpulkan, kesimpulan ditarik termasuk diagnosis, diagnosis yang diharapkan atau masalah potensial dan apakah tindakan segera diperlukan atau tidak. Dalam pendokumentasian penatalaksanaan kebidanan, karena kondisi pasien dapat berubah sewaktu-waktu dan informasi baru dapat ditemukan pada data subjektif dan objektif. Kemudian proses verifikasi data sangat dinamis.
4. P: Planning/ Perencanaan (Tahap V, VI, and VII) dijelaskan dengan merujuk pada dokumentasi dan evaluasi. (Manguji, 2012). Rencana tindakan dapat mencakup perawatan diri, kerjasama, tes diagnostik atau laboratorium, dan konseling lanjutan. Pada tahap terakhir, lakukan kunjungan ulang untuk memeriksa kondisi umum, tanda-tanda vital, siklus menstruasi, efek samping setelah pemasangan, dan pemantauan berat badan.

BAB III
STUDI KASUS
MANAJEMEN ASUHAN KEBIDANAN Ny “H” DENGAN AKSEPTOR
BARU KB IMPLANT JENIS INDOPLANT DI PUSKESMAS
JUMPANDANG BARU MAKASSAR TANGGAL
09 NOVEMBER – 09 DESEMBER 2022

No. Registrasi : 206xxxx
Tanggal Kunjungan : 10 November 2022 jam 09.20 wita
Tanggal Pengkajian : 10 November 2022 jam 09.25 wita
Nama Pengkaji : Artika

A. Langkah ke I Identifikasi Data Dasar

Data Subjektif

a. Identifikasi Ibu/Suami

Nama : Ny “H” / Tn “N”
Umur : 17 Tahun / 29 Tahun
Nikah/Lamanya : 1x / ± 2 Tahun
Suku : Makassar / Makassar
Agama : Islam / Islam
Pendidikan : SMP / SD
Pekerjaan : IRT / Buruh Harian Lepas
Alamat : Jl DG Regge IV No.7

b. Alasan ibu

Ibu mengatakan ingin melakukan pemasangan kontrasepsi KB implant di puskesmas jumpandang baru

c. Keadaan Ibu

- a) Ibu ingin menggunakan alat kontrasepsi implant yang tidak mengganggu produksi ASI.
- b) Ibu ingin menggunakan implan sebagai metode kontrasepsi.
- c) Ibu ingin menunda kehamilannya.
- d) Ibu merupakan akseptor KB implant untuk pertama kalinya

d. Riwayat Menstruasi

Usia awal haid adalah 14 tahun, dengan siklus menstruasi teratur antara 28-30 hari dan durasi haid selama 6-7 hari. Selama menstruasi, ibu tidak pernah mengalami nyeri perut.

e. Riwayat kehamilan, persalinan dan nifas sebelumnya

Anak ke	Tahun lahir	Jk	BBL	Usia Kehamilan	Tempat Persalinan	Penolong	Jenis Persalinan	Penyakit	Laktasi
1	2022	P	2900	Aterm	Pmb	Bidan	Normal	-	ya

f. Riwayat kesehatan lalu

- a) Ibu menyatakan tidak pernah mengalami tekanan darah tinggi, diabetes, gangguan jantung, asma, ataupun penyakit serius lainnya.
- b) Ibu tidak mempunyai catatan riwayat alergi pada obat-obatan.

g. riwayat kesehatan keluarga

Tidak ada gangguan kesehatan yang signifikan dalam keluarga, seperti tekanan darah tinggi (Hipertensi), gangguan pernapasan (Asma), Diabetes, kanker, dan gangguan jantung.

h. Pola kebiasaan sehari-hari

1) Nutrisi

- a) Makan tiga kali sehari, keinginan untuk makan sehat.
- b) Metode mengonsumsi nasi, sayuran, dan hidangan lainnya.
- c) Konsumsi sekitar 7-8 gelas air per hari

2) Eliminasi

- a) Buang Air Besar (BAB) 1-2 kali sehari
- b) Buang Air Kecil (BAK) 3-4 kali sehari
- c) Tidak ada masalah pada buang air besar dan buang air kecil

3) Kebersihan pribadi (Personal Hygiene)

- a) mandi satu kali dalam sehari.
- b) Menyikat gigi dua kali sehari.
- c) Mencuci rambut 2-3 kali seminggu dan,
- d) Mengganti pakaian satu kali dalam sehari

4) Istirahat

- a) Tidur siang \pm 1-2 jam sehari
- b) Tidur malam \pm 7-8 jam sehari

5) Aktivitas (kegiatan)

Kewajiban di dalam rumah mencakup mengolah makanan, membersihkan, mengepel, mencuci, serta merawat anak-anak.

i. Data psikososial, keuangan dan emosional.

a) Riwayat Psikologis

- 1.) Hubungan antara ibu, suami, dan keluarga sangat harmonis

- 2.) Suami setuju dengan penggunaan implant oleh istrinya
 - 3.) Ibu dan keluarga taat dalam menjalankan ibadah
- b) Riwayat Keadaan
- 1.) Dalam lingkungan keluarga, suami memiliki peran sebagai pengambil keputusan
 - 2.) Sebelum melakukan pemasangan kb ibu berkomunikasi dengan suami serta anggota keluarga mengenai keinginannya untuk menggunakan kb implant
 - 3.) Suami adalah tulang punggung keluarga yang memenuhi kebutuhan finansial keluarga
- c) Pemeriksaan umum
- 1) Kondisi umum ibu : baik
 - 2) Kesadaran : composmentis
 - 3) Berat saat ini : 73 kg
 - 4) Tinggi : 158 cm
- d) Pemeriksaan fungsi vital
- 1) tekanan darah : 110/90 mmHg
 - 2) nadi : 79x/i
 - 3) Suhu : 36,3 derajat
 - 4) Pernapasan : 22x/hari
- e) Pemeriksaan fisik
- 1) Mata: konjungtiva merah muda, sklera tanpa icterus

- 2) Payudara: simetris bilateral, puting berkembang dengan baik, ada ASI, massa tidak teraba.
- 3) Abdomen: tidak ada bekas luka operasi, tidak ada rasa sakit
- 4) Genitalia: tidak ada sekret lochia, dan tidak ada tanda-tanda infeksi.
- 5) Ekstremitas bawah: simetris bilateral, tidak ada varises atau pembengkakan pada ekstremitas bawah.

B. Langkah ke II Identifikasi masalah diagnostik/factual

1. Diagnosis Ny "H" P1 A0 pada penerima implan Kb yang baru
 - a. Data subyektif
 - 1) Ibu berkeinginan untuk memasang kb implan
 - 2) Ibu telah berdiskusi dengan suami dan anggota keluarganya tentang keinginannya untuk memasang alat kontrasepsi implan.
 - 3) Tidak ada kendala dari pihak suami
 - b. Data objektif
 - 1) Keadaan umum ibu baik
 - 2) Kesadaran composmentis
 - 3) TTV dalam batas normal
 - a. tekanan darah : 110/90 mmHg
 - b. nadi : 79x/m
 - c. suhu : 36,3 derajat
 - d. pernapasan : 22x/m

c. Analisis dan Interpretasi Data

- 1) Menurut Aisyah Siti & Sarina 2020. Keluarga Berencana adalah gerakan mewujudkan keluarga sehat dan sejahtera dengan cara membatasi angka kelahiran yang berarti merencanakan jumlah anggota keluarga. Meningkatkan kualitas keluarga untuk meningkatkan rasa aman, damai dan masa depan yang lebih cerah dengan mencapai kesejahteraan fisik dan kebahagiaan batin.
- 2) Implan adalah metode kontrasepsi jangka panjang (MJP), yaitu implan karet plastik yang dipasang di lengan atas dan diisi hormon. Implan dapat digunakan untuk jangka waktu lama 3-5 tahun dan bersifat reversibel. Keunggulan KB implan adalah sangat efektif pada 99% pencegahan kehamilan selama 3 tahun (tingkat kegagalan implan, 1/100 wanita per tahun dalam 3 tahun pertama), yaitu sama dengan IUD tetapi tingkat kegagalan implan adalah. rendah, 0,05% sedangkan kegagalan IUD 0,8%. (Departemen Kesehatan RI, 2013).
- 3) Penyuluhan tentang kontrasepsi bagi pelaku KB merupakan bagian dari pelayanan yang memungkinkan para penganjur KB merasa puas dan mengetahui dengan jelas dan benar tentang penggunaan dan tujuan alat kontrasepsi dan cara KB. untuk kemungkinan efek samping dan dapat mencegah perkembangan kecemasan dan ketakutan dengan membicarakan masalah dengan kontrasepsi. Anjuran yang tepat klien memilih alat kontrasepsi dengan benar dan

tepat, yang pada akhirnya juga mengurangi angka kegagalan dalam KB dan mencegah kehamilan yang tidak diinginkan. Tentu untuk mencapai keberhasilan tersebut diperlukan pelatih profesional, termasuk bidan. (Misnawati, 2022).

C. Langkah ke III Mengidentifikasi diagnosis atau potensi masalah

Diagnosis Potensial : Luka tidak menunjukkan tanda-tanda infeksi

Analisis dan penafsiran data:

Pencegahan infeksi merupakan syarat pelayanan KB yang berkualitas, khususnya pada pelayanan pencegahan IUD, suntik, dan implan. Layanan KB membutuhkan kewaspadaan standar untuk mengurangi infeksi silang dalam proses KB dan mengurangi risiko penyakit menular seperti hepatitis B dan HIV/AIDS (Anieq, et al. 2021).

D. Langkah ke IV Antisipasi dan potensi masalah/kolaborasi

Tidak ada data yang mendukung untuk melakukan rujukan dan kolaborasi

E. Langkah ke V rencana asuhan kebidanan

10 November 2022 pukul 09.25 WIB

Tujuannya : Setelah dilakukan asuhan bidan dalam KB diharapkan ibu dapat menjadi penerima KB Implantt baru di Puskesmas Jumpandang Baru Makassar dan tidak terjadi komplikasi.

1. Kriteria

- a. Ibu disarankan menggunakan kontrasepsi implant.
- b. Ibu dan keluarga memahami dan menerima prosedur yaitu pemasangan implan kontrasepsi.

- c. Keadaan umum ibu baik
- d. Kesadaran composmentis
- e. Ibu telah menjadi akseptor KB implant.

2. Intervensi

- a. Memberikan konseling untuk ibu tentang kontrasepsi implant

Rasional : Konseling artinya petugas membantu pasien memilih dan memutuskan alat kontrasepsi yang akan digunakan sesuai dengan pilihannya dan dapat membantu pasien merasa lebih puas.

- b. Melakukan Konsultasi pra pemasangan kb implan meliputi informasi, pengertian implan, efektivitas, kelebihan, kekurangan dan fungsi implan, indikasi dan kontraindikasi implan, efek samping, pemasangan dan pelepasan implan, kapan penggunaan implan dan hal-hal yang perlu diperhatikan Implan akseptor KB.

Rasional : Implan atau implan adalah metode kontrasepsi hormonal jangka panjang. Ada dua jenis implan yaitu Norplant dan Implanon yang memiliki beberapa perbedaan. Norplant adalah kontrasepsi 5 tahun yang terdiri dari enam kapsul kecil fleksibel (LNG). LNG mengandung progesteron sintetik dengan panjang 3,4 cm dan diameter 2,5 mm x 4 mm. Efektivitas Implanon lebih pendek dibandingkan dengan Norplant dalam jangka waktu 3 tahun. Impoman terdiri dari batang putih fleksibel dengan panjang kurang lebih 40mm dan diameter 2mm. Implanon mengandung progestogen 3-keto-desogestrel (3-keto-DSG). Implan untuk kontr asepsi dapat melindungi selama 3-5 tahun, tidak

mempengaruhi produksi ASI ibu, cepat mengembalikan kesuburan, dan kontrasepsi dapat dilepas kapan saja (Jitowiyono, 2021).

c. Menjelaskan kepada ibu indikasi dan kontraindikasi kontrasepsi implant

Rasional : indikasi dalam kontrasepsi implant meliputi perempuan yang berusia subur, perempuan tanpa anak atau yang telah mempunyai anak atau bahkan yang belum memiliki anak, perempuan yang menginginkan kontrasepsi efisiensi tinggi dengan jangka waktu yang lama, perempuan yang belum siap memiliki anak dan menolak sterilisasi, perempuan yang kurang lebih td: 180/110mmHg, perempuan yang selalu lupa minum pil adapun kontraindikasinya perempuan yang sedang hamil atau berpikir mereka mungkin hamil, perempuan yang tidak bisa menerima ketidakaturan menstruasi, perempuan dengan tekanan darah tinggi, serta penderita penyakit jantung dan diabetes mellitus (Yuhedi & kurniawati, 2015).

d. Melakukan pendekatan pada ibu/klien serta suami dan keluarga

Rasional : Komunikasi, informasi dan edukasi tentang KB sangat diperlukan karena banyak informasi tentang KB yang perlu disampaikan oleh tenaga kesehatan kepada masyarakat. Informasi ini harus dikomunikasikan dengan jelas agar pelanggan merasa nyaman (Jitowiyono, 2021).

e. Memberikan klien kesempatan untuk mengungkapkan masalahnya

Rasional : Hak untuk dihormati atau dihormati berarti semua klien diperlakukan sama dan adil tanpa diskriminasi, tanpa memandang status

sosial, ekonomi, pendidikan, agama, suku atau lainnya. Hak untuk menikmati pelayanan, antara lain tidak harus menunggu terlalu lama dan ruang tunggu yang nyaman. Hak untuk melanjutkan pelayanan, yaitu jaminan ketersediaan berkelanjutan dari kontrasepsi/obat pilihan mereka, termasuk keberadaan lembaga rujukan (Anieg et al. 2021).

- f. Menyiapkan *Informed consent* sebagai bukti bahwa ibu menyetujui prosedur yang akan dilakukan.

Rasional : Penerapan etika pelayanan KB dilakukan oleh bidan dalam tindakan informed choice dan informed consent. Ini adalah masalah etis untuk menghormati otonomi pasien. Informed consent, mis. "persetujuan, yang juga dianggap diberikan tanpa pernyataan resmi, yaitu dalam situasi darurat yang mengancam jiwa, tindakan penyelamatan jiwa tidak memerlukan persetujuan untuk intervensi medis". Meskipun bentuk tacit consent dapat dibenarkan, akan lebih baik jika persetujuan klien diungkapkan secara tertulis karena dapat memberikan bukti yang lebih kuat jika diperlukan di kemudian hari. (Anieq et al. 2021).

- g. Menjelaskan kepada ibu tindakan yang akan dilakukan dan memberikan kesempatan kepada pelanggan untuk mengajukan keluhan.

Rasional : Jelaskan kepada pasien prosedur apa yang akan dilakukan padanya, informasikan kepada pasien tentang rasa sakit yang ditimbulkan selama pemasangan alat kontrasepsi, anjurkan pasien untuk mengajukan pertanyaan atau ketidaknyamanan yang dirasakan selama pemasangan alat kontrasepsi. Setelah memberikan informasi dan proses

pemasangan KB implan, kecemasan berkurang karena sudah mengetahui dan memahami penjelasan tentang cara pemasangan KB implan (Endah, dkk. 2021).

- h. Melakukan prosedur implan yang tepat dan benar sesuai dengan standar yang berlaku.

Rasional : memberikan gambaran tentang informasi penting yang harus disampaikan sebelum pemasangan implan, antara lain kebersihan area pemasangan implan, penjelasan penempatan implan di bawah kulit, termasuk penyuntikan obat bius, penjelasan area insisi yang harus dijaga kebersihannya. dan keringkan selama 48 jam pertama, penjelasan tentang kelembutan ringan, bengkak atau memar di tempat sayatan setelah pemasangan implan, dan anjuran ibu setelah pemasangan implan sehingga calon penerima tidak perlu khawatir tentang hal itu (Endah et al. 2021)

- i. Melakukan konseling pasca pemasangan kontrasepsi kb implan, atur konsultasi tentang perawatan insisi di rumah dan kapan harus kembali ke klien.

Rasional : Pencegahan infeksi merupakan syarat pelayanan KB yang berkualitas, khususnya pada pelayanan pencegahan IUD, suntik, dan implan. Pelayanan KB memerlukan kewaspadaan standar untuk mengurangi infeksi silang dalam proses KB dan mengurangi risiko penyakit menular seperti hepatitis B dan HIV/AIDS. (Anieq et al. 2021).

- j. Menjelaskan kepada ibu cara mengatur ritme istirahat dan tidur agar produksi ASI nya baik.

Rasional : mempertahankan ritme istirahat dan tidur yang tepat untuk mencegah kelelahan yang berlebihan dan menyarankan ibu untuk perlahan-lahan kembali melakukan pekerjaan rumah tangga. Karena kurang istirahat mempengaruhi ibu dalam berbagai hal, seperti: mengurangi jumlah ASI yang diproduksi, menyebabkan depresi dan ketidakmampuan untuk mengurus diri sendiri. Selain menjaga pola istirahat, ada kalanya Ibu mengetahui tahap-tahap menyusui yang benar sebelum diberikan kepada bayi, seperti terlebih dahulu membersihkan tangan menggunakan sabun, memerah ASI dan mengoleskannya pada puting susu, kemudian duduk dan rileks sambil menyusui bayi Anda dengan nyaman (Sitti Saleha, 2009).

- k. Menjelaskan kepada ibu bahwa sebelum dan sesudah pemasangan implant KB, ibu diharuskan merawat luka, tidak mengangkat beban yang berat dan menjaga garis insisi tetap kering.

Rasional : Ketakutan akan rasa sakit saat implantasi merupakan sumber kecemasan yang besar bagi banyak wanita, nyatanya rasa sakit yang mereka alami tidak seburuk yang mereka kira. Semua klien memiliki kecemasan, yang dapat dikurangi dengan penjelasan dan persiapan yang detail. Beberapa informasi penting yang diberikan sebelum pemasangan implan adalah kebersihan area yang akan dipasang implan, penjelasan tentang penempatan implan di bawah kulit termasuk penyuntikan obat

bius, penjelasan tentang area insisi yang perlu dilakukan. . dibiarkan menjadi suci. dan keringkan selama 48 jam pertama, penjelasan tentang nyeri ringan, bengkak atau memar di area sayatan setelah implantasi, dan anjuran untuk ibu tentang apa yang harus dilakukan setelah pemasangan implan agar calon penerima tidak perlu khawatir (Rasyid, 2019) .

F. Langkah VI implementasi

10 Nov 2022 pukul 09:25 WIB

1. Menyapa ibu dengan senyuman, sopan dan santun serta memperlihatkan sikap ramah ketika berinteraksi dengan ibu/klien, suami, dan keluarga, dengan memberikan perhatian dan kesediaan yang tinggi. Menjelaskan dengan jelas maksud dan tujuan dari konseling keluarga berencana, serta memastikan kerahasiaan percakapan dengan klien, sehingga ibu dan keluarga merasa nyaman untuk bertanya dan menyampaikan pendapat mereka. Sebelumnya, telah ditetapkan niat dan tujuan yang akan dicapai bersama-sama.

Hasil : Ibu menerima dengan baik dan ibu menerima pendekatan yang dilakukan oleh bidan.

2. Memberikan konseling kepada ibu/klien tentang pra pemasangan kb implan (pengertian, efektivitas, perbedaan jenis implan, cara kerja, kelebihan dan kekurangan implan AI, indikasi dan kontraindikasi implan AI, efek samping dan waktu kunjungan ulang) .

- a. Kontrasepsi implan adalah salah satu jenis KB berupa implan karet halus yang mengandung hormon lenovegestrel yang dipasang di lengan atas. diletakkan di bawah kulit, biasanya di lengan atas (Padilla, 2014).
- b. Efektivitas kontrasepsi sendiri adalah mengentalkan lendir serviks, mengganggu proses pembentukan endometrium, mempersulit implantasi, mengurangi aliran sperma, mencegah ovulasi dan 99% sangat efektif (0,2-1 kegagalan kehamilan per 100). perempuan) (Tresawati, 2013).
- c. Ada dua jenis pencegahan implan, yaitu Norplant bekerja selama 5 tahun dan Implanon selama 3 tahun.
- d. Alat kontrasepsi implan mengentalkan lendir serviks sehingga dapat mencegah masuknya sperma. Levonorgestrel (LNG) yang terkandung dalam implan Norplant berperan penting dalam mengubah komposisi lendir serviks, mencegah ovulasi, sekitar 50% dari siklus menstruasi dengan levonorgestrel (LNG) terus-menerus dilepaskan dari implan dan mempengaruhi daerah otak, terutama hipotalamus dan kelenjar pituitari. Ovulasi menjadi lebih sulit karena pelepasan FSH (Follicle Stimulating Hormone) dan LH (Luteinizing Hormone) menurun. Selain itu, LNG juga dapat memblokir lonjakan LH di tengah siklus, membuat ovulasi menjadi lebih sulit. Dan juga menekan pertumbuhan endometrium (hipoplasia) Pada gilirannya, LNG dan progestin bertindak untuk menekan pertumbuhan endometrium karena dapat memblokir reseptor progesteron, yaitu protein khusus yang terdapat di sel-sel endometrium

(yang mengikat progesteron). Dengan cara ini, jumlah sel endometrium di sekitar rongga rahim berkurang, kelenjar menyusut dan tidak bekerja secara maksimal seperti sebelum menggunakan Norplant. Dengan menurunkan produksi progesteron alami ovarium selama fase pasca ovulasi (luteal) (Jitowiyono, 2019).

- e. Keuntungan menggunakan kontrasepsi implan antara lain efisiensi tinggi, perlindungan jangka panjang, pemulihan kesuburan yang cepat setelah pengangkatan, dapat dilepas bila perlu, tidak memerlukan pemeriksaan dalam, bebas dari pengaruh hormon estrogen, tidak mempengaruhi hubungan seksual, dan tidak mempengaruhi produksi ASI (Meilani et al., 2019). Kerugian Implan harus dipasang dan dilepas oleh tenaga medis terlatih, implan mahal, implan sering mengubah siklus menstruasi, implan terlihat di bawah kulit (Mulyani & Rinawati, 2013).
- f. Indikasi Wanita yang memenuhi syarat untuk menggunakan kontrasepsi implan meliputi mereka yang berpotensi hamil, yang belum pernah melahirkan atau yang sudah memiliki anak, serta yang tidak memiliki anak. Kontrasepsi ini cocok bagi mereka yang ingin menghindari kehamilan dalam jangka panjang dan efektif, termasuk setelah aborsi atau melahirkan, baik sedang menyusui maupun tidak. Wanita yang tidak ingin sterilisasi juga dapat mempertimbangkan penggunaan kontrasepsi implan, asalkan tekanan darahnya tidak melebihi 180/110 mmHg dan sering lupa minum pil kontrasepsi. Namun, kontrasepsi implan tidak cocok bagi wanita yang sedang hamil atau diduga hamil, yang

mengalami perdarahan vagina tanpa penyebab jelas, atau yang tidak dapat menerima ketidakteraturan menstruasi atau menstruasi. Wanita yang pernah atau sedang menderita kanker payudara juga harus berhati-hati dalam menggunakan kontrasepsi implan. wanita dengan tekanan darah tinggi dan penyakit jantung, diabetes melitus. (Yuhedi & Kurniawati, 2015).

- g. Efek samping dari KB implan yakni amenorrhea (tidak mengalami haid), light spotting (bercak), expulsion (kapsul bocor dari tempat insersi) (Jitowiyono, 2019). Infeksi situs, penambahan/penurunan berat badan. Dan jika ada keluhan, kunjungan berulang dapat dilakukan kapan saja.

Hasil : Saya mengerti penjelasannya

3. Menjelaskan hasil pemeriksaan kepada klien, Keadaan umum ibu baik, kesadaran composmentis, TTV, tekanan darah normal : 110/90 mmHg, nadi: 79x/menit, suhu: 36,3oc, Pernafasan: 22x/menit, hasil pemeriksaan fisik normal.

Hasil : ibu sudah diperiksa dan hasilnya normal

4. Sebelum melakukan pemasangan implan, jelaskan kepada ibu bahwa menerima prosedur medis memerlukan informed consent, tacit consent dapat dibenarkan, tetapi akan lebih baik jika persetujuan klien dinyatakan secara tertulis, karena ini dapat menjadi bukti yang lebih kuat di masa mendatang, jika diperlukan. "

Hasil : ibu siap dan mengerti penjelasan yang diberikan.

5. Melaksanakan prosedur pemasangan implan yang tepat dan sesuai dengan norma yang berlaku.
 - a. alat dan bahan.
 1. Pemeriksaan samping ranjang pasien.
 2. Sandaran tangan atau meja samping
 3. Sabun cuci tangan
 4. Implan kapsul didalam tempat steril
 5. Tirai bedah yang kering, steril (bersih).
 6. Wadah steril atau DTT (1 untuk cairan antiseptik, 1 ruang untuk DTT/air steril, kain kapas dan 1 lagi untuk memasang 2 kapsul. Pemasangan 2 kapsul plus dan fin dilakukan dalam alat yang steril.
 7. 1 pasang handscoon steril/TDT
 8. larutan antiseptic
 9. Anestesi lokal (konsentrasi 1% tanpa epinefrin)
 10. Syringe (5 atau 10 ml) dan spuit sepanjang 2,5-4 cm (nomor 22).
 11. Trocar nomor 10 dengan pendorong
 12. Pisau (pisau) nomor 11
 13. Template plastik (model) untuk memberikan penanda dimana posisi kapsul (huruf V).
 14. Plester (plester digunakan untuk membalut luka kecil) atau menggunakan kasa yang sudah disterilkan dengan plastik.
 15. Bantal kasa.

16. Epinefrin untuk syok anafilaksis (harus tersedia dalam keadaan darurat).

b. penempatan implant

kontrasepsi implant ditempatkan di bawah kulit, di atas siku, di area medical lengan atas. Pilih lengan yang jarang digunakan untuk meletakkan kapsul.

c. Tahap pemasangan

Sebelum memulai operasi, pastikan bahwa pelanggan: Anda sedang mengonsumsi obat-obatan yang dapat memengaruhi efektivitas implan, sebelumnya Anda pernah menerima anestesi lokal dan alergi terhadap anestesi lokal atau obat lain. Persiapan:

1) Tahap 1

Pastikan klien telah mencuci dan membilas lengan atas secara menyeluruh. Harus dipastikan tidak ada sabun tersisa, karena dapat mengurangi keefektifan antiseptik tertentu.

2) Tahap 2

Tutupi sandaran tangan atau meja samping dengan kain bersih.

3) Tahap 3

Silakan meminta pelanggan untuk merebahkan diri, kemudian letakkan lengan atas yang telah disiapkan di atas meja penyimpanan. Pastikan sudut antara lengan atas dan bahu membentuk 30° , dan sambungan siku membentuk sudut 90° , hal ini akan membantu karyawan dalam melakukan pemasangan.

4) Tahap 4

Pilih letak yang paling tepat, sekitar 8 cm di atas lipatan siku, dan sisipkan kapsul di bawah lapisan kulit yang berada di bawah permukaan (subdermal).

5) Tahap 5

Persiapkan area alat dan bahan dan buka kemasan steril tanpa mengenai peralatan di dalamnya. Dalam prosedur implan 2 plus, kapsul sudah terpasang pada trokar.

6) Tahap 6

Buka kemasan Indoplant steril secara hati-hati dengan cara mengelupas dua lapis kemasan dan menjatuhkan seluruh kapsul ke dalam mangkuk steril. Dengan implan 2 plus, kapsul sudah ada di trokar.

d. Prosedur Pra-pemasangan

1) Tahap 1

Cuci tangan Anda dengan sabun dan air dan keringkan dengan handuk bersih

2) Tahap 2

Gunakan sarung tangan steril atau DTT (putar sarung tangan untuk setiap klien untuk menghindari kontaminasi silang).

3) Tahap 3

Atur alat dan bahan agar mudah diakses, hitung kapsul untuk memastikan ada 2.

4) Tahap 4

Persiapkan sayatan dengan mengoleskan larutan antiseptik. Jika larutan ini menutupi noda yang dibuat sebelumnya, bersihkan antiseptik berlebih.

5) Tahap 5

Pusatkan area pemasangan dengan meletakkan penutup kain (doek) atau kertas steril berlubang. Tempatkan tirai steril di bawah lengan atas.

6) Tahap 6

Setelah memverifikasi (berdasarkan catatan medis) bahwa tidak ada reaksi alergi terhadap anestesi, muat jarum suntik dengan 3 ml anestesi (1% lidokain, tanpa epinefrin). Jumlah ini memadai untuk mengurangi rasa nyeri ketika dua kapsul implan dimasukkan.

7) Tahap 7

Melakukan penggunaan anestesi lokal: pada lapisan kulit dalam dan bawah kulit. Hal ini akan memperjelas jaringan lunak di bawahnya dan menekan jarum untuk menyuntikkan anestesi dalam format V ke dalam kedua garis kapsul (masing-masing 1mL).

e. Pemasangan kapsul

Sebelum melakukan pemotongan, pastikan efek anestesi telah berlangsung dan rasa sakit telah hilang.

1) Tahap 1

Pegang pisau bedah pada sudut 45° dan buat sayatan dangkal untuk menembus kulit. Jangan membuat potongan panjang atau dalam.

2) Tahap 2

Trocar harus dipegang dengan ujung runcing. Tanda 1 di dekat kapsul menunjukkan batas masuknya trocar sebelum setiap kapsul dimasukkan. Dua tanda di dekat ujung menunjukkan sejauh mana pelepasan trocar setelah setiap penempatan kapsul.

3) Tahap 3

Untuk trocar dengan angka (implant-2) dan panah (implan-2 plus) mengarah ke atas, masukkan ujung trocar ke dalam luka dengan sudut 45o (setelah memasukkan ujung trocar) lalu turunkan hingga 30o saat menembus subkutan jaringan. Lapisan dan sejajar dengan permukaan kulit saat Anda menggeser ke tanda 1 (3-5 mm dari dasar trocar).

4) Tahap 4

Masukkan kapsul tepat di bawah kulit dengan cara mengangkat trokar dan mengangkat kulit. Perlahan-lahan dorong trocar ke tanda (1) didekat pangkalan. Trocar selalu mengangkat kulit selama insersi. Memasukkan trocar lancar saat berada tepat di bawah kulit.

5) Tahap 5

Saat trocar sudah mencapai tanda (1), lepaskan plunger dari trocar (implan-2). Untuk model Implant-2 plus, saat ujung pendorong masuk ke alur kapsuler di tabung trocar, pendorong malah

dimasukkan (panah atas) setelah mencapai tanda 1 dan diputar 180° searah jarum jam hingga tidak ada hambatan.

6) Tahap 6

Masukkan kapsul pertama ke dalam trocar. Keluarkan kapsul dengan forceps atau forceps dan masukkan ke dalam trocar. Untuk mencegah kapsul jatuh saat dimasukkan ke dalam trocar, letakkan satu tangan di bawah kapsul untuk menangkapnya saat jatuh. Langkah ini tidak diperlukan dengan implan 2 plus karena kapsul sudah ada di dalam trocar. Dorong kapsul ke dalam trocar dan masukkan kembali pendorongnya.

7) Tahap 7

Dengan menggunakan pendorong, dorong kapsul ke arah ujung trocar sampai Anda merasakan hambatan (ketika pendorong berada di tengah trocar). Untuk Implantti-2 plus, setelah dicelupkan ke dalam kapsul, tekan kapsul hingga terasa sumbatan.

8) Tahap 8

Sambil memegang pendorong, gunakan ibu jari dan jari telunjuk Anda untuk menarik trokar ke arah bawah pendorong hingga tanda 2 muncul di sayatan dan bagian bawahnya menyentuh pegangan pendorong. Pada Implant-2 plus, pangkal troar tidak mencapai pangkal pendorong (tertahan di tengah) karena terhalang oleh ujung pendorong yang belum mencapai kapsul kedua.

9) Tahap 9

Saat bagian bawah trocar menyentuh pendorong, tanda (2) akan terlihat di tepi insisi dan kapsul saat keluar dari trocar tepat di bawah kulit. Rasakan ujung kapsul dengan jari Anda untuk memastikan kapsul benar-benar keluar dari trocar.

10) Tahap 10

Tanpa melepas seluruh trocar, putar ujung trocar ke samping kanan dan kembalikan ke posisi semula untuk memastikan kapsul pertama bebas. Kemudian geser trocar ke poros kira-kira 30 derajat dalam pola huruf V maju ke arah tanda (1) dengan menggunakan jari telunjuk Anda. Tempatkan trocar kembali di sepanjang alur di dekat huruf V hingga mencapai tanda (1). Setelah itu, masukkan kapsul berikutnya ke dalam trocar dan lakukan kembali langkah sebelumnya (langkah 8) hingga semua kapsul terpasang. Untuk Implan-2 plus, kapsul kedua bisa dimasukkan setelah trocar digeser maju ke arah tanda (1). ke belakang sepanjang sisi kaki V hingga tanda 1, kemudian pendorong diputar 180o berlawanan arah jarum jam hingga ujungnya menyentuh dasar kapsul kedua dan trocar tercapai adalah ditarik kembali ke dasar pendorong.

11) Tahap 11

Saat memasukkan kapsul nanti, pastikan ujung proksimal kapsul kira-kira 5 mm dari tepi sayatan untuk mengurangi risiko dislokasi. Pastikan juga jarak antara ujung setiap kapsul yang paling dekat dengan tepi sayatan (bagian bawah V) tidak lebih besar dari kapsul.

12) Tahap 12

Saat memasukkan dua kapsul sekaligus, jangan lepaskan trocar dari sayatan untuk mengurangi kerusakan jaringan, meminimalkan infeksi, dan mengurangi penyisipan.

13) Tahap 13

Sebelum melepas trocar, palpasi kapsul untuk memastikan kedua kapsul berada di tempatnya.

14) Tahap 14

Pastikan ujung kedua kapsul cukup jauh dari sayatan (sekitar 5 mm). Jika kapsul menonjol atau terlalu dekat dengan sayatan, kapsul harus dikeluarkan dan dimasukkan kembali dengan hati-hati.

15) Tahap 15

Setelah kedua kapsul terpasang dan posisi yang benar dari setiap kapsul dikonfirmasi, lepaskan trocar dengan hati-hati. Gunakan jari yang dibungkus kain kasa untuk menekan luka selama satu menit untuk menghentikan pendarahan. Bersihkan area pemasangan dengan antiseptik.

f. Prosedur setelah memasukkan kapsul

penutupan luka insisi

- 1) Tentukan tepi kedua sayatan dan tutupi sayatan dengan perban atau kasa steril. Luka tidak perlu dijahit karena dapat meninggalkan bekas luka.

- 2) Periksa perdarahan. Tutupi tempat tusukan dengan perban untuk mencegah memar dan mengurangi memar (perdarahan di bawah kulit).
- g. Melakukan dekontaminasi setelah pemasangan
- 1) Sebelum handscoon dilepaskan, masukkan peralatan ke dalam wadah yang berisi klorin 0,5% untuk proses dekontaminasi. Selain itu, lakukan sterilisasi pada jarum, semprit, penyedot, dan trokar.
 - 2) Selimut (jika digunakan) harus dicuci sebelum digunakan kembali. Masukkan ke dalam wadah yang kering dan tertutup lalu cuci.
 - 3) Jika Anda masih menggunakan sarung tangan, buang bahan yang terkontaminasi (kain kasa, kapas, dll.) ke dalam wadah atau kantong plastik yang tertutup rapat dan diberi label.
 - 4) Apabila memakai sarung tangan disposable, rendam jari yang masih memegang sarung tangan ke dalam cairan pemutih, kemudian putar balikkan sarung tangan dan membuangnya ke tong sampah.
 - 5) Jika Anda menggunakan sarung tangan yang dapat digunakan kembali, celupkan sarung tangan ke dalam larutan klorin, lepaskan bagian dalam ke luar dan masukkan ke dalam larutan klorin 0,5% (kocok selama 10 menit).
 - 6) Segera cuci tangan dengan sabun dan air
 - 7) Semua limbah harus dibakar atau dikubur.
- Hasil: pemasangan telah mengikuti instruksi.

h. Pelayanan klien

Catat pada catatan medis di mana kapsul akan dimasukkan dan peristiwa yang tidak biasa yang dapat terjadi selama pdilakua pemasangan (tunjukkan di mana kapsul akan ditempatkan di lengan atas klien). Pantau klien setidaknya selama 14-20 menit untuk kemungkinan perdarahan dari luka atau tanda-tanda lain yang tersisa sebelum membiarkan klien pulang. Petunjuk penanganan pemotongan setelah pemasangan secara tertulis, jika memungkinkan. Dokumentasikan informasi pasien dan catat jika sesuatu yang tidak biasa terjadi setelah pemasangan.

Hasil : sang ibu ditanamkan dengan kontrasepsi dan menjadi penerima baru.

j. Melakukan konsultasi pasca pemasangan

- a) Setelah KB implan dipasang, perasaan klien dievaluasi dengan memastikan kondisi klien baik, tidak ada kelainan setelah pemasangan KB implan, kemudian dijelaskan efek samping apa yang mungkin terjadi saat pemasangan KB -implan ini, termasuk haid (non-menstruasi), perih ringan, ekspulsi (kapsul bocor dari tempat insersi), infeksi pada tempat insersi, penambahan/penurunan berat badan (Jitowiyono, 2019).
- b) Masa manfaat atau masa kerja alat kontrasepsi implan sendiri kurang lebih 3-5 tahun pemakaiannya. Kontrol implan adalah metode kontrasepsi hormonal berupa batang kecil lentur yang dimasukkan di bawah kulit

pada ujungnya. lengan kiri dan tekan pada area tempat pemasangan implan AI untuk memastikannya masih di tempatnya

- c) Ada tiga jenis implan yaitu Norplan yang terdiri dari 6 batang kapsul dengan masa pakai 5 tahun (Prawihardjo, 2014). Implanon dan sinoplant yang terdiri dari 1 batang kapsul dengan masa pakai 3 tahun. Dan Indoplant terdiri dari 2 batang kapsul dengan masa pakai 3 tahun (Mulyani & Rinawati, 2013)
- d) Efektivitas kontrasepsi implan sendiri adalah mengentalkan lendir serviks, mengganggu proses pembentukan endometrium, mempersulit implantasi, mengurangi aliran sperma, mencegah ovulasi dan 99% sangat efektif (0,2-1 kegagalan kehamilan per 100). perempuan) (Tresawati, 2013).
- e) Meminta kepada ibu untuk datang kembali pada 12/10/2025 atau bisa datang kapan saja, jika ada ketidaknyamanan bisa datang ke puskesmas terdekat.

Hasil : ibu mengerti dan siap melakukan apa yang dijelaskan bidan.

- k. Petunjuk perawatan luka di rumah:
 - a) Memberi tahu ibu bahwa mungkin ada memar, bengkak, atau nyeri di tempat sayatan selama beberapa hari. Itu normal.
 - b) Mengingatkan ibu untuk menjaga insisi tetap kering dan bersih selama minimal 48 jam. Luka dapat terinfeksi saat mandi atau mencuci pakaian basah.

- c) Memberi tahu ibu untuk tidak membuka pembalut luka selama 48 jam dan biarkan pembalut di tempatnya sampai luka sayatan sembuh (biasanya 3-5 hari).
- d) Menjelaskan kepada klien bahwa hal itu dapat segera dilakukan sebagai rutinitas. Hindari memukul atau memotong area ini atau memberikan tekanan.
- e) Memberitahu ibu setelah sayatan sembuh, area tersebut dapat disentuh dan dibersihkan dengan tekanan normal.
- f) Menjelaskan kepada klien Jika ibu mengalami tanda-tanda infeksi seperti demam, kemerahan dan panas di tempat sayatan, atau nyeri yang berlangsung beberapa hari, segera kembali ke klinik.
- g) Mengingatkan ibu apabila terjadi infeksi segera obati dengan obat yang sesuai untuk infeksi lokal. Jika terjadi abses (dengan atau tanpa pengangkatan kapsul), keluarkan semua kapsul. (Prawirohardjo, 2012).

Hasil : ibu bersedia mengikuti saran yang diberikan.

- l. Memberikan Obat

Hasil : Obat terapi diberikan

- m. Menganjurkan ibu untuk selalu merawat luka dan menjaganya agar tetap kering dan bersih agar tidak terjadi infeksi

Hasil : Ibu siap melakukannya.

- n. Menjelaskan pada ibu tahapan menyusui bayi

Hasil : Seorang ibu memahaminya dan mempraktikkannya.

- o. Menanyakan kepada ibu jika ada ketidaknyamanan, dapat diperbaiki dan implan dapat dilepas pada 10/11/2025, tetapi implan ini dapat dilepas kapan saja jika ibu ingin hamil kembali.

Hasil : Ibu mengerti penjelasan tersebut dan kembali ke RS/Pukesma dengan keluhan ingin dicabut.

G. Langkah VII: evaluasi asuhan kebidanan

10 November pukul 09:00 wita

1. Kondisi ibu normal dan tidak ditemukan kelainan
tekanan darah : 110/90 mmHg
Nadi : 79x/m
Suhu : 36,3 derajat
Pernafasan : 22x/m
2. Ibu merasa tenang dan senang mendengarkan hasil pemeriksaannya.
3. Ibu mengatakan ingin menggunakan metode KB yang memutuskan kehamilan dan tidak mempengaruhi produksi ASI.
4. Ibu mengerti apa yang diajarkan
5. Ibu memahami tindakan yang akan dilakukan
6. Ibu sudah mengetahui indikasi dan kontraindikasi kontrasepsi implant
7. Ibu sudah mengetahui proses yang berlangsung.
8. Ibu menyetujui tindakan yang akan dilakukan.
9. ibu menerima implant sebagai alat kontrasepsinya
10. Ibu bersedia menerima tawaran bidan.

11. Ibu bersedia kembali ke Puskesmas terdekat jika mengalami kendala dalam penggunaan kontrasepsi implant.
12. ibu siap kembali pada tanggal kunjungan yang ditetapkan.
13. Ibu selalu siap sedia berdoa dan mengingat Allah SWT.



**PENDOKUMENTASIAN HASIL ASUHAN KEBIDANAN MANAJEMEN
ASUHAN KEBIDANAN NY “H” DENGAN AKSEPTOR BARU
KB IMPLANT JENIS INDOPLANT DI PUSKESMAS
JUMPANDANG BARU MAKASSAR TANGGAL
10 NOVEMBER 2022**

No. Registrasi : 206xxxx

Tanggal Kunjungan : 10 November 2022 jam 09.20 wita

Tanggal Pengkaji : 10 November 2022 jam 09.25 wita

A. Identitas Ibu/Suami

Nama : Ny “H” / Tn “N”

Umur : 17 Tahun / 29 Tahun

Nikah/Lamanya : 1x/ ± 2 Tahun

Suku : Makassar / Makassar

Agama : Islam / Islam

Pendidikan : SMP / SD

Pekerjaan : IRT / Buruh Harian Lepas

Alamat : Jl. DG Regge IV No.7\

B. Data Subyektif

1. Ibu berkunjung ke Puskesmas jumpandang Baru untuk memasang KB implant.

2. ibu ingin mencegah kehamilannya dengan implant.
3. Ibu ingin menggunakan kontrasepsi yang tidak mempengaruhi produksi ASI.
4. Ibu belum pernah menggunakan kontrasepsi apapun sebelumnya
5. Ibu membicarakan masalah ini dengan suaminya sebelum KB
6. Suami setuju istri menggunakan implan untuk menunda kehamilan.

C. Data objektif

1. Pemeriksaan umum
 - a. Keadaan umum ibu baik
 - b. Kesadaran composmentis
 - c. Berat saat ini : 73 kg
 - d. Tinggi badan : 158 cm
2. Pemeriksaan tanda-tanda vital
 - a. Tekanan darah : 110/90 mmHg
 - b. Nadi : 79x/m
 - c. Suhu : 36,3 derajat
 - d. Pernapasan : 22x/hari
3. Pemeriksaan fisik terfokus
 - c. Mata : Simetris kiri dan kanan, ekspresi sang ibu tampak gelisah, tidak pucat dan juga tidak takut.
 - d. Mulut : Bibir merah muda, tidak ada kerusakan gigi
 - e. Payudara : Simetris kiri/kanan, membentuk puting susu, ada susu dan tidak ada massa yang teraba

- f. Abdomen : Tidak ada bekas operasi, tidak sakit, perut sudah kembali normal seperti sebelum hamil
- g. Genetalia : Tidak ada kelainan, tidak ada pembengkakan dan nyeri tekan.
- h. Ekstremitas : Simetris kiri dan kanan, tidak ada varises, tidak ada edema refleks patela kiri (+) kanan (+)

4. Pemeriksaan penunjang

Tes rencana penelitian Tes kehamilan (negatif)

D. Assesment

Ny. "H" dengan penerima kontrasepsi implan baru

E. Planning

09 Nov 2022 pukul 09:25 wita

1. Menyapa ibu dengan senyum, sopan dan santun serta dekati ibu/klien, suami dan keluarga dengan penuh perhatian dan rela, luangkan waktu, bersikap baik dan sopan, jelaskan tujuan konseling, dan jaga privasi saat berbicara dengan klien agar klien merasa nyaman.

Hasil : Ibu sudah siap dan menyambutnya.

3. Memberitahu ibu langkah-langkah yang tepat untuk dilakukan saat menyusui dan beristirahat agar tidak menghambat produksi ASI.

hasil : Sang ibu mengerti penjelasan yang diberikan.

4. Menjelaskan hasil pemeriksaan kepada ibu bahwa kondisi ibu normal dan jelaskan hal-hal penting, termasuk efek samping penerima implant baru. Perpanjangan atau pemendekan siklus menstruasi, perdarahan berat atau

ringan, perdarahan atau bercak yang tidak teratur, atau bahkan periode perdarahan sama sekali.

Hasil : ibu sangat senang mengetahui efek samping penggunaan implant.

5. Menjelaskan kepada ibu indikasi dalam kontrasepsi implant meliputi perempuan yang berusia subur, perempuan tanpa anak atau yang telah mempunyai anak atau bahkan yang belum memiliki anak, perempuan yang menginginkan kontrasepsi efisiensi tinggi dengan jangka waktu yang lama, perempuan yang belum siap memiliki anak dan menolak sterilisasi, perempuan yang kurang lebih td: 180/110mmHg, perempuan yang selalu lupa minum pil adapun kontraindikasinya perempuan yang sedang hamil atau berpikir mereka mungkin hamil, perempuan yang tidak bisa menerima ketidakaturan menstruasi, perempuan dengan tekanan darah tinggi, serta penderita penyakit jantung dan diabetes mellitus.

Hasil : ibu telah mengerti dan mengetahui indikasi dan kontraindikasi dalam kontrasepsi implan

6. Memberikan informed consent untuk menunjukkan bahwa ibu setuju dengan tindakan yang akan dilakukan

Hasil : Selesai, ibu dan suami menyepakati langkah-langkahnya.

7. Melibatkan suami dan keluarga untuk memberikan dukungan psikologis dan emosional kepada ibu

Hasil : Ibu merasa tenang.

8. Menginformasikan kepada ibu tentang prosedur sesuai standar asuhan kebidanan

Hasil : Ibu sudah tahu langkah apa yang harus diambil

9. Mengajukan ibu untuk tidak khawatir setelah pemasangan KB implan dan menjaga luka, tidak mengangkat beban berat dan menjaga luka tetap kering.

Hasil : Ibu telah faham.

10. Memberikan kesempatan kepada pelanggan untuk menyuarakan keprihatinan mereka

Hasil : Ibu saat sedang menyusui dan ibunda berniat untuk memakai kontrasepsi termasuk implan dalam waktu yang lama.

11. Menjelaskan kelebihan implan dapat melindungi usia kehamilan 3-5 tahun juga bisa dilepas/dilepas sewaktu-waktu jika ibu ingin hamil Adapun kekurangan implan AI yaitu implan harus dipasang hanya oleh tenaga medis yang terlatih dan Implan bisa dimasukkan juga terlihat seperti instalasi bekas di bawah kulit.

Hasil : Sang ibu mengerti penjelasan yang diberikan

12. Melakukan prosedur kontrasepsi implan sesuai standar asuhan kebidanan

Hasil : Sang ibu dipasangkan dengan implan.

13. Memberikan pendidikan kesehatan kepada ibu tentang:

- a. Minta ibu untuk istirahat yang cukup minimal 1 jam sehari dan minimal 6 jam malam hari.
- b. Ibu dianjurkan untuk menjaga kebersihan dan makan sehat dengan mengkonsumsi makanan bergizi.
- c. Beritahu ibu untuk mengganti pembalut dengan yang baru jika basah atau basah.

Hasil : ibu siap melaksanakan saran bidan

14. Mengajukan ibu untuk datang kapan saja jika terjadi kerusakan atau gangguan kesehatan pada alat kontrasepsinya.

Hasil : Sang ibu siap menjenguknya jika timbul masalah selama penggunaan implan kb.

15. Mengajukan ibu untuk selalu mengingat Allah SWT untuk memohon perlindungannya.

Hasil : ibu bersedia merekomendasikan bidan.



**PENDOKUMENTASIAN HASIL ASUHAN KEBIDANAN MANAJEMEN
ASUHAN KEBIDANAN Ny “H” DENGAN AKSEPTOR BARU
KB IMPLANT JENIS INDOPLANT DI PUSKESMAS
JUMPANDANG BARU MAKASSAR TANGGAL
13 NOVEMBER 2022**

No. Registrasi : 206xxxx

Tanggal Kunjungan : 13 November 2022 jam 15.00 wita

Tanggal Pengkaji : 13 November 2022 jam 15.00 wita

Nama Pengkaji : Artika

A. Identitas Ibu/Suami

Nama : Ny “H” / Tn “N”

Umur : 17 Tahun / 29 Tahun

Nikah/Lamanya : 1x/ ± 2 Tahun

Suku : Makassar / Makassar

Agama : Islam / Islam

Pendidikan : SMP / SD

Pekerjaan : IRT / Buruh Harian Lepas

Alamat : Jl. DG Regge IV No.7

B. Data Subyektif

1. Ibu terus menggunakan implan
2. Ibu mengatakan tidak ada masalah dengan implan.
3. Luka tempat pemasangan implan mulai sembuh.

4. Ibu mengatakan produksi ASInya tidak terganggu selama menggunakan implant
5. Ibu merasa tenang dan senang setelah menggunakan KB implan.

C. Data objektif

1. Keadaan umum ibu baik
2. Kesadaran composmentis
3. Pemeriksaan tanda-tanda vital
 - a. Tekanan darah : 110/90 mmHg
 - b. Nadi : 80x/i
 - c. Suhu : 35,7°C
 - d. Pernapasan : 24x/hari
 - e. Berat : 73,5 kg
4. Pemeriksaan Fisik
 - a. Mata : Simetris kiri dan kanan, ekspresi sang ibu tampak gelisah, tidak pucat dan juga tidak takut.
 - b. Mulut : Bibir merah muda, tidak ada kerusakan gigi
 - c. Payudara : Simetris kiri/kanan, membentuk puting susu, ada susu dan tidak ada massa yang teraba
 - d. Abdomen : Tidak ada bekas operasi, tidak sakit, perut sudah kembali normal seperti sebelum hamil
 - e. Ekstremitas : Simetris kiri dan kanan, tanpa varises, tanpa edema refleksi patela kiri (+) kanan (+).

D. Asessment

Ibu "H" Penerima implan kb baru

E. Planning

Tanggal 13 november 2022 pukul 15.00. WITA

1. Menyapa ibu dengan senyuman, sopan dan santun.

Hasil : ibu merasa senang

2. Menjelaskan kepada ibu cara merawat bekas luka akibat pemasangan implant.

Hasil : Saya mengerti dan saya siap melakukannya

3. Menganjurkan ibu untuk tidak melakukan aktivitas yang terlalu berat karena dapat menyebabkan alat kontrasepsi ibu bergeser.

Hasil: Ibu siap mengikuti anjuran bidan

4. Menganjurkan ibu untuk tetap makan makanan yang seimbang dan bergizi untuk meningkatkan produksi ASI.

Hasil : Seorang ibu ingin melakukan apapun yang ditawarkan kepadanya.

5. Merekomendasikan kepada ibunda untuk tetap menjalankan pemeriksaan rutin di Puskesmas terdekat.

Hasil : ibu bersedia

**PENDOKUMENTASIAN HASIL ASUHAN KEBIDANAN MANAJEMEN
ASUHAN KEBIDANAN Ny “H” DENGAN AKSEPTOR BARU
KB IMPLANT JENIS INDOPLANT DI PUSKESMAS
JUMPANDANG BARU MAKASSAR TANGGAL
24 NOVEMBER 2022**

No. Registrasi : 206xxxx
Tanggal Kunjungan : 24 November 2022 jam 01.40 wita
Tanggal Pengkaji : 24 November 2022 jam 01.55 wita
Nama Pengkaji : Artika

A. Identitas Ibu/Suami

Nama : Ny “H” / Tn “N”
Umur : 17 Tahun / 29 Tahun
Nikah/Lamanya : 1x/ ± 2 Tahun
Suku : Makassar / Makassar
Agama : Islam / Islam
Pendidikan : SMP / SD
Pekerjaan : IRT / Buruh Harian Lepas
Alamat : Jl. DG Regge IV No.7

B. Data Subjektif

1. Ibu menyatakan selama ini tidak ada keluhan mengenai pemasangan implan KB.
2. Ibu memberikan ASI eksklusif kepada anaknya

3. Ibu menyatakan tidak ada gangguan pada siklus haidnya.
4. Ibu merasa berat badannya sedikit bertambah
5. Luka pemasangan sudah mengering.

C. Data objektif

1. Keadaan umum ibu baik
2. Kesadaran composmentis
3. Pemeriksaan tanda-tanda vital
 - a. Tekanan darah : 110/70 mmHg
 - b. Nadi : 80x/hari
 - c. Suhu : 36,0°C
 - d. Pernapasan : 2x/hari
 - e. Berat badan : 73,5 kg
4. Pemeriksaan Fisik
 - a. Wajah : simetris kiri dan kanan, tidak pucat, tidak bengkak dan nyeri tekan.
 - b. Mata : simetris kiri dan kanan, konjungtiva berwarna merah muda
 - c. Leher : tidak ada pembesaran kelenjar getah bening, tidak ada pembesaran kelenjar tiroid dan vena jugularis
 - d. Payudara : simetris kiri dan kanan, puting menonjol, tanpa benjolan dan nyeri tekan.
 - e. Abdomen : tidak ada anomaly
 - f. Ekstremitas : simetris kiri dan kanan, tidak ada varises, tidak ada pembengkakan, refleks patela kiri(+) kanan(+)

E. Assesment

Ibu "H" Penerima implan kb baru

F. Planning

Tanggal 25 November 2022 pukul 01:40 wita

1. Menyapa ibu dengan senyuman, sopan dan santun.

Hasil : ibu senang

2. Memberitahu ibu tentang hasil pemeriksaan bahwa keadaan ibu normal

Hasil : ibu senang

3. Merekomendasikan ibu untuk menghubungi Puskesmas terdekat jika mengalami gangguan kesehatan selama menggunakan implan AI

Hasil : ibu bersedia melakukan apa yang dianjurkan bidan

4. Menganjurkan ibu untuk menjaga pola makan dengan cara memperbanyak ASI dan menjaga berat badan.

Hasil : ibu bersedia melakukan apa yang dianjurkan bidan

5. Merekomendasikan kepada ibu untuk tetap melakukan pemeriksaan rutin di Puskesmas terdekat

Hasil : Sang ibu siap diperiksa di puskesmas terdekat

6. Menganjurkan ibu untuk datang setiap kali mengalami gangguan kesehatan atau masalah yang berhubungan dengan metode kontrasepsi yang digunakan

Hasil : Sang ibu bersedia menjenguknya jika ada masalah menggunakan implant.

7. Mengingatkan ibu untuk kembali sesuai jadwal yang telah ditetapkan yaitu 12/10/2025

Hasil : Ibu siap melakukannya

8. Selalu ingatkan ibu tentang dzikir dan berdoa kepada Allah SWT untuk memohon perlindungan-Nya

Hasil : ibu bersedia melakukan apa yang dianjurkan bidan.



**PENDOKUMENTASIAN HASIL ASUHAN KEBIDANAN MANAJEMEN
ASUHAN KEBIDANAN Ny “H” DENGAN AKSEPTOR BARU
KB IMPLANT JENIS INDOPLANT DI PUSKESMAS
JUMPANDANG BARU MAKASSAR TANGGAL
09 DESEMBER 2022**

No.Register : 206XXXX

Tanggal Masuk : 09-Desember-2022 jam 01:00 wita

Tanggal pengkajian : 09-Desember-2022 jam 01:00 wita

Nama Pengkaji : Artika

A. Identitas Orang Tua

Nama : Ny “H” / Tn “N”

Umur : 17 Tahun / 29 Tahun

Nikah/Lamanya : 1x/ ±4 Tahun

Suku : Makassar / Makassar

Agama : Islam / Islam

Pendidikan : SMP / SD

Pekerjaan : IRT / Buruh Harian Lepas

Alamat : Jl. DG Regge IV No.7

B. Data Subyektif

1. Ibu bilang dia merasa berat badannya turun.
2. Ibu masih sering menyusui anaknya secara eksklusif.
3. Ibu biasa mengatur pola makan 2/3 kali sehari.

4. Luka saat pemasangan implan KB benar-benar kering

C. Data objektif

1. Keadaan umum ibu baik
2. Kesadaran composmentis
3. Pemeriksaan tanda-tanda vital
 - a. tekanan darah : 100/70mmHg
 - b. nadi : 80x/i
 - c. Suhu: 36,5 derajat
 - d. Pernapasan: 23x/hari
 - e. Berat badan: 73,7 kg
4. Pemeriksaan fisik terfokus
 - a. Mata : konjungtiva merah muda, sklera putih
 - b. Lengan : tidak ada kepekaan, tidak ada tanda-tanda infeksi, tidak ada pengecualian, ada kapsul berbentuk V yang tetap di tempatnya

D. Assessment

Ny. "H" dengan akseptor implant

E. Planning

9 Desember 2022 pukul 01.00

1. Menyapa ibu dengan senyuman, sopan dan santun.
hasil : ibu merasa senang
2. Menjelaskan hasil pemeriksaan pada ibu
Hasil : Sang ibu senang dan mengerti penjelasannya

3. Menjelaskan pada ibu bahwa efek samping penggunaan implan AI seperti penambahan berat badan dan gangguan pola juga merupakan efek samping dari implan ini.

Hasil : Sang ibu mengerti penjelasannya dan siap mengubah pola makannya.

4. Merekomendasikan ibu untuk menghubungi Puskesmas terdekat jika mengalami gangguan kesehatan selama menggunakan implan

Hasil : Ibu bersedia melakukan apa yang dianjurkan petugas kesehatan.

5. Menganjurkan ibu untuk tetap menyusui bayinya

Hasil : Sang ibu siap memberikan ASI kepada anaknya.

6. Mengingatkan ibu selalu berdoa dan mengingat Allah SWT untuk memohon perlindungan-Nya.

Hasil : ibu bersedia mengikuti saran bidan.



Dari hasil pemeriksaan pada kasus Ny "H" dapat disimpulkan melalui table berikut

No	Tanggal kunjungan	Hasil pemeriksaan (TTV)	Keluhan	Tempat kunjungan	Intervensi
1.	Kunjungan I Tanggal 10 November 2022 jam 09.20 wita	TD: 110/90 mmHg N:79x/i S:36,3°c P: 22x/i BB: 73kg TB:158 cm	1.Ibu mengatakan ingin menggunakan kb untuk menjarangkan kehamilannya. 2.Ibu mengatakan baru pertama kalinya menggunakan alat kontrasepsi KB implant. 3.Ibu mengatakan ingin menggunakan kontrasepsi yang tdiak mengganggu produksi ASInya	PKM Jumpandang baru makassar	<ol style="list-style-type: none"> 1. Menyampaikan hasil pemeriksaan kepada ibu bahwa keadaan ibu normal dan menjelaskan hal-hal yang dianggap penting salah satunya yaitu efek samping dari pengguna KB implant yaitu siklus haid memanjang atau memendek, perdarahan yang banyak ataupun sedikit, perdarahan yang tidak teratur ataupun perdarahan bercak bahkan tidak haid sama sekali. 2. Memberikan informed consend sebagai bukti bahwa ibu setuju dengan tindakan yang akan dilakukan 3. Memberitahu ibu tentang tindakan apa yang akan dilakukan yang sesuai dengan standar asuhan kebidanan. 4. Memberitahu kepada ibu untuk meminta persetujuan suami sebelum melakukan pemasangan KB implant di tempat pelayanan kesehatan terdekat. 5. Menganjurkan kepaa ibu untuk datang kapan saja ke pusat pelayanan kesehatan terdekat apabila ada gangguan atau masalah kesehatan sehubungan dengan alat kontrasepsinya. 6. Memberikan Healt education pada ibu untuk menjaga pola kesahatannya sehari-hari seperti makan dan minum yang teratur, menjaga kebersihan,dan mengatur pola makan yang lebih sehat.

2.	Kunjungan II Tanggal 13 November 2022 jam 15.00 wita	TD:110/90 mmHg N:80x/i S:35,7°c P:24x/i	<ol style="list-style-type: none"> 1.Ibu mengatakan tidak ada masalah selama menggunakan kb implant 2.Luka bekas pemasangan kb implant sudah mulai mongering. 3.Ibu mengatakan tidak ada masalah dalam produksi ASInya selama memalakai KB implant. 	Rumah pasien	<ol style="list-style-type: none"> 1. Menjelaskan kepada ibu apa saja keuntungan maupun kerugian yang ada pada kontrasepsi kb implant. 2. Menjelaskan ulang kepada ibu efek samping dari pengguna KB implant yaitu siklus haid memanjang atau memendek, perdarahan yang banyak ataupun sedikit, perdarahan yang tidak teratur ataupun perdarahan bercak bahkan tidak haid sama sekali. 3. Mengajukan kepada ibu untuk menjaga luka bekas pemasangan KB implant agar tetap luka tetap kering dan tidak basah guna mencegah terjadinya infeksi pada luka bekas pemasangan kontrasepsi KB implant. 4. Mengajukan kepada ibu untuk sementara waktu tidak melakukan aktifitas yang berat sehingga tidak mengganggu proses penyembuhan pada luka bekas pemasangan KB implant. 5. Mengingatkan kembali kepada ibu untuk tetap memerhatikan kesehatannya seperti menjaga pola makan dan tidur untuk menjaga berat badan tetap. 6. Mengingatkan kepada ibu untuk datang ke pusat pelayanan kesehatan terdekat jika ada terjadi masalah yang berkaitan dengan kontrasepsi implant.
----	---	--	--	--------------	--

3.	Kunjungan III Tanggal 24 November 2022 jam 01.40 wita	TD:110/70 mmHg N: 80x/i S:36,0°c P:22x/i BB:73,3kg	<ol style="list-style-type: none"> 1.Ibu mengatakan selama menjadi akseptor kb implant tidak ada keluhan 2.Ibu mengatakan tidak ada gangguan pada pola haidnya 3.Luka bekas pemasangan kontrasepsi kb implant telah mongering 	Rumah pasien	<ol style="list-style-type: none"> 1. Menyampaikan kepada bahwa hasil pemeriksaannya normal dan tidak ada masalah. 2. Menjelaskan kembali kepada ibu apa saja efek samping dari pengguna KB implant yaitu siklus haid memanjang atau memendek, perdarahan yang banyak ataupun sedikit, perdarahan yang tidak teratur ataupun perdarahan bercak bahkan tidak haid sama sekali. 3. Mengingatkan kembali kepada ibu untuk menjaga atau mengatur pola makan dan nutrisi pada ibu untuk tetap menjaga berat badannya. 4. Menganjurkan kepada ibu untuk senantiasa sholat dan berdoa kepada Allah 5. Menganjurkan ibu untuk tetap selalu mengecek perkembangan pada luka bekas KB implant yang telah dilakukan oleh bidan. 6. Menganjurkan kepada ibu untuk ke pelayanan kesehatan terdekat jika terjadi masalah kesehatan selama penggunaan kb implant.
----	--	--	--	--------------	--

4.	Kunjungan IV Tanggal 09 Desember 2022 jam 01.00 wita	TD : 100/70mmHg N : 80x/i S :36,5°c P :23x/i BB: 73,7 kg	1.Ibu mengatakan tidak ada keluhan selama menjadi akseptor kb implant. 2.Ibu mengatakan ASInya lancar. 3.Luka pada implant telan mengering dan diraba masih tetap berada pada tempatnya berhuruf V.	Rumah pasien	<ol style="list-style-type: none"> 1. Menyampaikan kepada ibu bahwa hasil pemeriksaannya normal dan tidak ada masalah. 2. Mengingatkan kembali kepada ibu apa saja efek samping dari pengguna KB implant yaitu siklus haid memanjang atau memendek, perdarahan yang banyak ataupun sedikit, perdarahan yang tidak teratur ataupun perdarahan bercak bahkan tidak haid sama sekali. 3. Mengingatkan kepada ibu untuk senantiasa sholat dan tidak lupa selalu berdzikir kepada Allah SWT. 4. Menganjurkan kepada ibu untuk senantiasa mengecek lengan bekas pemasangan kontrasepsi KB implant agar kiranya memastikan implant masih berada pada tempatnya dan masih utuh. 5. Mengingatkan ibu menjaga pola nutrisinya untuk menjaga berat badannya agar tidak terlalu naik dan tidak terlalu turun dari berat badan ibu sebelumnya. 6. Menganjurkan ibu untuk tetap waspada jika ada keluhan segera ke pusat pelayanan kesehatan terdekat.
----	---	--	---	--------------	--

BAB IV

PEMBAHASAN

Bab ini menjelaskan diskusi tentang asuhan kebidanan yang sedang berlangsung pada Ny. "H". dengan penerima baru alat kontrasepsi implan di Puskesmas Baru Makassar. Perawatan berlangsung \pm 4 minggu sejak pasien tiba di Puskesmas Jumpandang Baru Makassar sampai dengan kunjungan rumah klien.

Hal ini, percakapan dideskripsikan secara naratif menggunakan pendekatan asuhan kebidanan dengan tujuh langkah Varney, yaitu: Mengumpulkan informasi dasar, merumuskan diagnosis atau masalah aktual, merumuskan diagnosis atau masalah potensial, melaksanakan tindakan segera atau kooperatif, merencanakan asuhan bidan, melaksanakan asuhan bidan dan mengevaluasi bidan.

A. Langkah I: Identifikasi data dasar

Pada fase ini identifikasi informasi dasar merupakan fase pertama dari proses manajemen bidan yang kegiatannya ditujukan untuk mengumpulkan informasi tentang penerima. Data ini harus disesuaikan dan mencerminkan isu kesehatan yang dihadapi oleh pengadopsi, termasuk aspek kesehatan fisik, psikologis, dan spiritual. Informasi ini diperoleh melalui proses wawancara langsung, dengan klien dan keluarganya dan sebagian dari pemeriksaan fisik dari ujung kepala hingga ujung kaki dan pemeriksaan penunjang/laboratorium.

Memberikan informasi tentang prosedur implan kepada penerima implan kb baru dengan terlebih dahulu melakukan pretest (observasi awal) tingkat kecemasan klien sebelum prosedur dan posttest (observasi akhir) tingkat kecemasan klien setelah

prosedur. Beberapa informasi penting yang diberikan sebelum implan dipasang adalah kebersihan area yang akan dipasang implan, penjelasan cara pemasangan implan di bawah kulit termasuk penyuntikan obat bius, penjelasan area insisi yang harus dijaga kebersihan dan kekeringannya. selama 48 jam pertama, penjelasan tentang kelembutan ringan, bengkak atau memar di area sayatan setelah implantasi, dan rekomendasi untuk ibu setelah implantasi sehingga calon adopter tidak perlu khawatir (Rasyid, 2019).

Implan adalah metode kontrasepsi hormonal lain yang ditempatkan di bawah kulit. Waktu terbaik untuk memasang implan ini adalah saat haid 5-7 hari setelah haid. Implan adalah metode kontrasepsi yang efektif untuk jangka waktu 3-5 tahun. Terdiri dari 2 kapsul lunak, alat kontrasepsi ini terdiri dari sejenis bahan karet elastis dengan hormon di dalamnya. Setiap alat kontrasepsi implan memiliki panjang 3,4 cm dan diameter 2,5 mm serta mengandung 36 mg levonorgestrel, turunan dari hormon progesteron, yang bukan merupakan hal baru. Penggunaan levonorgestrel digunakan sebagai bagian dari pil KB kombinasi dan juga pada pil KB yang hanya mengandung progesteron (Anggraini, 2018).

Pemasangan implan biasanya memakan waktu 5-10 menit, prosedur dilakukan oleh bidan terlatih dan ibu tetap terjaga selama prosedur dan hanya menerima bius lokal. Minta pasien merasakan sampel kapsul dan mengarahkan kapsul di bawah kulit, injeksi akan menghentikan rasa sakit dengan menambahkan anestesi lokal. Bidan meletakkan kapsul di bawah kulit melalui sayatan kecil di bagian dalam lengan atas. Pemasangan implan dilakukan setelah 3-5 tahun, namun pencabutan dapat dilakukan kapan saja sesuai dengan permintaan klien. Bidan menutup luka di kulit dan membalut

lengan tanpa jahitan, menjaga tempat tusukan tetap kering dan tidak basah selama 3-5 hari setelah melepas perban saat luka benar-benar kering (Oka, 2017).

Ibu "H", PIA0 17 tahun, mengatakan pada kunjungan pertama tanggal 11/10/2022 di Puskesmas Simpang Baru Makassar, bahwa pada kunjungan kedua ibu ingin menggunakan kontrasepsi yang tidak mempengaruhi produksi ASI 13/ 11 . Tahun 2022 di rumah klien, ibu mengatakan bekas luka sudah kering dan utuh dari implan kontrasepsi. Pada saat yang sama, pada kunjungan ketiga dan keempat ke pasien dari 24 November hingga 9 Desember 2022, sang ibu mengatakan bahwa tubuhnya sedikit meningkat.

Dari keterangan Ibu "H" 17 tahun, kesehatan ibu secara umum baik, kesadaran komposisi, pemeriksaan tanda-tanda dengan tekanan darah 110/90 mmHg, nadi 79x/jam, suhu 36,3°C, pernapasan 22x/jam, berat badan 73 kg dan tinggi badan 158 cm.

Ibu ingin menggunakan kontrasepsi implan pertama kali untuk memperpanjang usia kehamilannya, saat usia ibu 17 tahun yaitu usia kehamilan, Saat ini, sang ibu tengah merawat dan memberikan ASI pada bayinya. Riwayat kesehatannya terbilang baik, dengan tekanan darah yang normal sekitar 110/90 mmHg, serta tidak memiliki riwayat diabetes, kanker payudara, atau penyakit jantung. Oleh karena itu, penjelasan dalam konsep dasar yang terdapat pada studi kasus tidak menunjukkan adanya perbedaan yang signifikan.

A. Langkah II: Identifikasi diagnosis masalah aktual

Masalah aktual merupakan diagnosis oleh bidan dan interpretasi yang akurat dari data yang terkumpul. (Nurhayati et al, 2012).

Pada tahap ini, informasi diinterpretasikan sebagai diagnosis dan masalah kebidanan, keduanya digunakan karena beberapa masalah, seperti: diagnosis, memerlukan perawatan sesuai dengan rencana perawatan klien.

Hasil pengumpulan data subyektif dan obyektif menunjukkan bahwa keluarga berencana (KB) yang diterjemahkan dari kata "keluarga berencana" telah dijadikan program nasional untuk mengendalikan pertumbuhan penduduk sejak tahun 1969, sehingga diharapkan kesejahteraan. Keluarga Berencana (KB) atau Keluarga Berencana (Planned Parenthood) adalah pengaturan keturunan, yaitu suami dan istri, yang mempunyai rencana tertentu kapan kemungkinan anaknya akan lahir. Dalam riwayat kesehatannya, Ibu "H" ingin menggunakan alat kontrasepsi implan pertama kali saat hamil (Juwita Rista dan Maidin 2021).

Penerapan etika pelayanan KB dilakukan oleh bidan dalam tindakan informed choice dan informed consent. Ini adalah masalah etis untuk menghormati otonomi pasien.

1. *Implied consent*, yaitu. "Persetujuan, yang juga dianggap diberikan tanpa pernyataan resmi, yaitu H. dalam situasi darurat yang mengancam jiwa, tindakan penyelamatan jiwa tidak memerlukan persetujuan untuk intervensi bedah".
2. *Expressed consent*, yaitu "persetujuan terhadap suatu tindakan medis, yang diberikan secara tegas baik secara lisan maupun tertulis. Meskipun bentuk tacit consent dapat dibenarkan, akan lebih baik jika persetujuan klien diungkapkan secara tertulis, karena dapat memberikan bukti yang lebih kuat di kemudian hari jika diperlukan" (Anieq, et al. 2021).

Sebaliknya, Wanita yang sedang hamil atau telah hamil sebelumnya, wanita dengan kelainan vagina yang tidak jelas, wanita yang tidak toleran terhadap ketidakaturan siklus menstruasi, serta wanita yang pernah atau sedang menderita kanker payudara sebaiknya tidak menggunakan kontrasepsi implan. Selain itu, kontrasepsi implan juga tidak direkomendasikan untuk wanita dengan tekanan darah tinggi, infeksi, penyakit jantung, dan diabetes melitus.

Menurut data yang diterima, ibu dalam keadaan sehat yang baik, kesadaran composmentis, dan hasil pemeriksaan tanda-tanda vitalnya berada dalam kisaran normal dengan tekanan darah sebesar 110/90 mmHg, detak jantung 79 kali per menit, suhu tubuh 36,3°C, dan frekuensi pernapasan 22 kali per menit. Selain itu, tidak ada kelainan pada tubuh yang dapat menghambat penggunaan kontrasepsi implan.

Berdasarkan uraian di atas, diagnosa Ny. "H" adalah penerima implan yang baru.

B. Langkah III: Mengantisipasi diagnosis/masalah aktual

Pada fase ini kami mengidentifikasi potensi masalah, yaitu. Kami mempersiapkan diri untuk menghadapi segala kemungkinan yang mungkin terjadi (Nurhayati et al., 2013). Selepas pemasangan implan, harus dijelaskan bahwa terdapat kemungkinan rasa sakit tekanan, pembengkakan atau kesakitan di tempat sayatan selama beberapa hari, namun ini adalah hal yang normal dan akan sembuh dalam jangka waktu 3-5 hari (Prawirohardjo, 2012). Jika terdapat tanda-tanda infeksi, seperti demam, peradangan, atau jika rasa sakit berlanjut dalam beberapa hari, klien harus diarahkan untuk pergi ke poliklinik atau pusat kesehatan terdekat.

Pada tahap ini, sangat penting untuk melakukan perawatan yang aman. Untuk menetapkan diagnosis atau memprediksi kemungkinan masalah, perlu dipertimbangkan kemungkinan perlakuan yang akan diperlukan pada pasien yang baru saja mengalami pemasangan alat kontrasepsi, seperti rasa sakit ringan, kemerahan pada lengan selama beberapa hari, dan pada kunjungan berikutnya, pasien tidak lagi merasakan sakit pada lengan dan luka sudah kering serta tidak menunjukkan tanda-tanda infeksi. Menurut hasil penelitian yang telah dilakukan, diperkirakan infeksi tidak terjadi pada luka yang terfiksasi pada lengan ibu.

C. Langkah IV Identifikasi tindakan segera/kolaborasi

Jika terjadi kejadian buruk atau kondisi ibu yang mengancam, kebutuhan untuk tindakan segera dan kolaborasi diakui, bertindak segera untuk penerima baru implan AI atau berkolaborasi dengan profesional kesehatan lainnya. (Manggukji dkk.: 2012). tidak ada tindakan darurat penyelamatan jiwa yang diketahui dalam bentuk kerja sama dengan profesional kesehatan yang lebih berkualitas.

Berdasarkan kasus Ibu “H”, luka masih terasa setelah pemasangan pada kunjungan pertama tanggal 10 November 2022 di Puskesmas Simpang Baru, pada kunjungan kedua tanggal 13 November. luka pemasangan sudah mulai sembuh/mengering. sedangkan pada tanggal 24/11-09/12 luka implan setelah pemasangan benar-benar kering, tidak ada tanda-tanda infeksi dan tidak perlu dilakukan tindakan bersama.

Oleh karena itu penerapan literature review pada studi kasus Ibu “H” tidak memerlukan kerjasama jika tidak ada efek samping yang mengancam, sehingga

tidak ada gap antara teori yang dijelaskan dalam literature review dengan studi kasus dan kasus.

D. Langkah V rencana asuhan

Dalam pengelolaan perawatan kebidanan, perlu dibuat perencanaan tindakan yang komprehensif berdasarkan indikasi kondisi klien yang muncul. Rencana tindakan tersebut harus disetujui oleh klien, dan semua tindakan harus dilakukan dengan pemikiran yang bermakna dan benar (Nurhayati et al., 2013). Pada kasus Ny. H, dia ingin memberikan persetujuan untuk melakukan tindakan KB dan merencanakan perawatan kebidanan berdasarkan diagnosis masalah yang sebenarnya. Saifuddin (2010) merekomendasikan untuk mendekati klien dan keluarga, memberikan kesempatan pada klien untuk mengungkapkan permasalahannya, menjelaskan tentang implan (pengertian, operasi, kelebihan dan kekurangan, indikasi dan kontraindikasi, serta efek samping implan), memberikan informed consent sebagai bukti bahwa klien dan suami telah menyetujui prosedur yang akan dilakukan, menjelaskan hasil pemeriksaan kepada klien, melakukan teknik implantasi sesuai standar yang berlaku, memberikan konseling pasca penempatan untuk perawatan insisi di rumah dan pada saat kunjungan kembali.

Dan sebelum melakukan apapun, beri tahu ibu bahwa implant baru akan dipasang di lengan atas ibu yang kurang aktif untuk mengurangi pergerakan implan baru, dan jelaskan kepada ibu tentang efek samping penggunaan implant baru. Implan, seperti bercak, penambahan berat badan yang disebabkan oleh hormon progesteron, yang mempercepat konversi karbohidrat dan gula menjadi lemak, sehingga lemak di bawah kulit bertambah, selain itu hormon progesteron

meningkatkan nafsu makan dan mengurangi aktivitas fisik. Penggunaan implan kontrasepsi dapat menyebabkan kenaikan berat badan dan perubahan siklus menstruasi.

Kunjungan dilakukan setiap minggu sesuai dengan rencana perawatan pasien setelah melakukan evaluasi awal berdasarkan kasus yang dihadapi saat kunjungan rumah, sehingga ibu benar-benar memahami apa yang dianjurkan dalam perawatan. Kunjungan berulang untuk implan AI juga memiliki banyak tujuan, seperti mendeteksi potensi komplikasi atau efek samping implan AI, seperti bercak, penambahan berat badan, dan perubahan siklus menstruasi. Rencana perawatan bidan kemudian mengunjungi klien untuk memeriksa kondisinya setelah menggunakan implan dan menerima sesuai dengan keluhan klien.

Rencana pasuhan pada kasus Ny. "H" secara teoritis disusun dengan memeriksa kondisi dan kebutuhan pasien. Hasil pemeriksaan riwayat kesehatan dilakukan pada kunjungan pertama tanggal 10/11/2022 pukul 09.20 di Puskesmas WITA Jumpandang Baru Makassar, ibu menyatakan keinginannya untuk menggunakan implan karena tidak akan memengaruhi produksi ASI dan memungkinkannya untuk meninggalkan ruang kehamilan. Berdasarkan hasil pemeriksaan TTV, tekanan darah ibu adalah 110/90 mmHg, detak jantung 79x/menit, suhu tubuh 36,3°C, dan pernapasan 22x/menit, serta berat badannya 73 kg. Tidak ditemukan adanya kanker, pendarahan vagina yang tidak dapat dijelaskan, penyakit jantung, atau tekanan darah tinggi. Kondisi ibu dilaporkan normal dan alat kontrasepsi telah dipasang susuk pada tanggal 10 November 2022.

Pada kunjungan kedua tanggal 13 November 2022, ibu pasien menginformasikan bahwa luka setelah fiksasi sudah kering dan tidak ada kelainan pada saat penerima implan AI dan produksi ASI tidak terganggu dan ibu masih ada lagi. Beri bayi Anda air susu ibu (ASI) secara berkala. Berdasarkan hasil pemeriksaan tanda-tanda kehidupan, tekanan darah mencapai 110/90mmHg, detak jantung sebanyak 80x/menit, suhu tubuh sekitar 35,7°C, dan frekuensi napas sebanyak 24x/menit. Selain itu, tidak ada masalah yang ditemukan selama penggunaan implan.

Pada kunjungan ketiga dan keempat dari tanggal 24 November sampai 09 Desember 2022, ibu menyatakan tidak ada masalah dengan siklus haid, namun ibu mengalami sedikit kenaikan berat badan. Ibu mengatakan bahwa ibu mengatur pola makannya yaitu. Ny “H”, menikmati pola makan gizi seimbang, menghindari makanan kaya lemak dan makanan kaya karbohidrat, dan ibu lebih banyak makan makanan kaya protein, agar berat badan tidak bertambah. Setelah melakukan pemeriksaan TTV pada kunjungan ketiga, ditemukan bahwa pasien memiliki tekanan darah 110/70 mmHg, suhu tubuh 36,0°C, detak jantung 80 kali per menit, dan frekuensi pernapasan 22 kali per menit. Sementara itu, pada pemeriksaan TTV pada kunjungan ketiga, pasien memiliki tekanan darah 100/70 mmHg, suhu tubuh 36,5°C, detak jantung 80 kali per menit, dan frekuensi pernapasan 23 kali per menit. Selain itu, tidak terdapat perubahan yang abnormal pada berat badan pasien.

Berdasarkan uraian di atas, akan disusun rencana tindakan berdasarkan tujuan untuk memenuhi kebutuhan klien dalam kelangsungan pelayanan implan dan memastikan ibu tetap menggunakan implan dengan merekomendasikan ibu.

untuk kembali sebagai. sesuai jadwal yang telah disepakati sebelumnya yaitu tanggal 10/11/2025, karena implan diganti setiap 3-5 tahun untuk mencegah kehamilan akibat terlambat implantasi. Pada titik ini tidak ada kesenjangan antara teori dan mereka yang menerima.

E. Langkah VI: Penatalaksanaan tindakan asuhan

Langkah 6 menjelaskan secara menyeluruh tentang rencana yang harus diterapkan dengan efektif dan aman. Rencana tersebut dapat dilakukan oleh bidan, pasien, atau anggota keluarga lainnya. Jika bidan tidak secara langsung melaksanakannya, ia tetap bertanggung jawab atas seluruh perencanaannya. (Jannah, 2012).

Pada kasus Ibu "H", implementasi yang dilakukan adalah menyapa Ibu dengan senyum, sopan dan santun (5S). Sampaikan hasil pemeriksaan bahwa kondisi Ibu normal dan jelaskan hal-hal penting, termasuk efek samping dari penggunaan kontrasepsi implan seperti Siklus menstruasi yang dapat memanjang atau memendek, keluarnya darah banyak atau sedikit, tidak teratur atau bercak, bahkan tidak haid sama sekali. Berikan kesempatan kepada Ibu untuk mengungkapkan masalahnya dan berikan persetujuan tertulis sebagai bukti bahwa Ibu menyetujui prosedur yang dilakukan. Berikan dukungan psikologis dan spiritual yang dibutuhkan Ibu sesuai dengan kebutuhan dari keluarga dan suami. Informasikan Ibu tentang prosedur yang dilakukan sesuai dengan standar asuhan kebidanan yang berlaku.

Jelaskan keuntungan & keterbatasan implan KB pada Ny"H" Keuntungan implan menjadi kontrasepsi merupakan efisiensi tinggi, proteksi jangka panjang

(3-lima tahun), pemulihan kesuburan yg cepat selesainya pengangkatan, diharapkan inspeksi dalam, efek estrogen bebas, tidak mengganggu interaksi seksual, tidak mengganggu menyusui, klien hanya perlu balik ke klinik melawan keberatan, bisa tidak boleh kapan saja bila diharapkan. Mereka yang menerima metode kontrasepsi ini tidak dapat menahan diri jika mereka mau, tetapi mereka harus pergi ke klinik untuk menghilangkannya, itu membawa semua risiko operasi kecil (infeksi, hematoma dan pendarahan), dan sebagian besar pelanggan mungkin mengalaminya. Beberapa perubahan datang dalam siklus menstruasi. Keluhan yang mungkin terkait dengan penggunaan implan Norplant seperti: B. Berat badan naik/turun, ruam kulit atau jerawat. Menyelenggarakan pendidikan kesehatan bagi ibu agar ibu mendapat istirahat yang cukup minimal 1 jam sehari dan minimal 6 jam pada malam hari.

Disarankan kepada ibu untuk mengonsumsi makanan sehat yang seimbang, dengan pilihan makanan yang kaya protein dan rendah lemak, serta meningkatkan asupan sayuran dan buah-buahan, serta minum banyak air putih. Jangan lupa menjaga kebersihan dengan mengganti pakaian dalam setiap kali basah. Disarankan juga agar ibu mengunjungi dokter setiap kali mengalami masalah kesehatan atau membutuhkan kontrasepsi. Ingatkan ibu untuk mengikuti jadwal yang telah disepakati sebelumnya, yaitu pada tanggal 10 November 2025. Ajak ibu untuk selalu berdoa dan berzikir kepada Allah SWT untuk memohon perlindungan-Nya.

F. Langkah VII: Pevaluasi hasil asuhan kebidanan

Penilaian akhir dari manajemen kebidanan dikenal sebagai evaluasi, dimana kemajuan atau keberhasilan dalam penanganan masalah klien diamati. Evaluasi merupakan bagian penting dari manajemen asuhan kebidanan dan tidak ditemukan masalah atau kesenjangan dalam evaluasi, menandakan bahwa masalah telah berhasil diatasi tanpa adanya komplikasi. Penilaian dilakukan oleh, Ny 'H' merasa nyaman dan memiliki kesempatan untuk menyatakan kekhawatirannya atau apa pun yang ingin ditanyakan dan disampaikan kepada bidan. Ia senang mengetahui efek samping penggunaan implan KB dan telah memahami prosedur serta melakukan yang disarankan oleh bidan. Ny 'H' juga telah mengetahui penyebab flek (setelah haid/bercak darah), kenaikan berat badan, dan ketidakteraturan haid. Ia memahami apa yang dikatakan dan menyetujui tindakan yang diperlukan, serta bersedia melakukan apa yang dianjurkan oleh bidan. Selain itu, Ny 'H' siap untuk menjenguk jika ada masalah dengan penggunaan implan AI dan akan datang sesuai jadwal kunjungan tanggal 10/11/2025. Ia selalu berdoa dan mengingat Allah SWT untuk perlindungan dan kesehatannya. Dapat dikatakan bahwa seluruh proses aftercare berjalan lancar dan tanpa komplikasi berkat manajemen asuhan sesuai dengan teori dan kewenangan bidan.

G. Dokumentasi

Pada hari pertama 10/11/2022, ibu tersebut tiba di Puskesmas jumpandang Baru Makassar dan mengumpulkan informasi tentang riwayat kehamilan saat ini dan kelahiran sebelumnya, Catatan medis, catatan ekonomi sosial, catatan psikologi sosial, catatan rohani, catatan kelahiran. Meliputi kebutuhan dasar,

evaluasi kesehatan dan evaluasi pendukung. Sang ibu mengungkapkan bahwa ia datang ke klinik untuk memasang implan kontrasepsi yang tidak akan memengaruhi produksi ASI dan ingin memperpanjang masa kehamilannya, serta menyatakan bahwa ia belum pernah menggunakan metode kontrasepsi sebelumnya.

Tinjauan tanda-tanda vital telah dilakukan dan hasilnya berada dalam kisaran normal, bobot tubuh 73 kg, uji Plano dan hasilnya negatif (-), serta pada penilaian fisik, terutama di area perut tidak ada pembesaran rahim atau tanda kehamilan pembesaran rahim, pada wanita "H" hasil tes menunjukkan diagnosis penerima implan yang baru.

Saat kunjungan kali kedua pada tanggal 13 November 2022 di kediaman pasien, tekanan darah tercatat 110/90 mmHg, denyut nadi 82x/menit, suhu tubuh 35,7°C, dan frekuensi pernafasan 24x/menit, dengan berat badan yang sama seperti saat kunjungan pertama yaitu 73 kg. Ibu pasien tidak mengalami gangguan atau kendala dalam menggunakan implan AI. Penanganan kasus Ny "R" dengan penerimaan implan AI terbaru tidak menimbulkan masalah karena dilakukan sesuai dengan standar asuhan dan profesionalisme bidan.

BAB V

PENUTUP

Setelah menyelami teori dan pengalaman praktis secara langsung dengan studi kasus manajemen kebidanan pada Ibu "H" yang menerima implan baru di Puskesmas Jumpangang Baru Makassar, peneliti menarik kesimpulan dan memberikan rekomendasi pada bagian ini.

A. Kesimpulan

- a. Telah dilakukan penelitian dan analisis data terhadap Ny "H" penerima akseptor kb implan baru di Puskesmas jumpandang baru Makassar pada tahun 2022.
- b. Telah dilakukan perencanaan prosedur asuhan kebidanan pada tahun 2022 dilakukan pada penerima akseptor kb implan baru Ny. "H" di Puskesmas jumpandang baru Makassar .
- c. Untuk penerima implan baru Ny. "H" dari Puskesmas jumpandang Baru Makassar tahun 2022 dilakukan pemeriksaan untuk melakukan prosedur kebidanan, yang memungkinkan semua operasi yang direncanakan dapat dilakukan tanpa hambatan.
- d. Telah dilakukan penelitian yang mendokumentasikan seluruh observasi dan tindakan yang dilakukan terhadap Ny. "H" penerima implan baru, di Puskesmas jumpandang Baru Makassar tahun 2022.
- e. Ibu "H" adalah seorang penerima KB implan baru di Puskesmas jumpandang Baru Makassar pada tahun 2022, sehingga semua prosedur dapat dilakukan sepenuhnya tanpa adanya hambatan.

- f. Telah dilaksanakan tindakan asuhan pada Ny “H” dengan akseptor baru kb implant puskesmas jumpandang baru Makassar tahun 2022.
- g. Pendokumentasian semua temuan dan tindakan sehubungan dengan penyesuaian Ny. "H" dengan penerima kontrasepsi implant baru Puskesmas jumpandang baru Makassar dalam format SOAP didokumentasikan.

B. Saran

1. Saran Untuk klien
 - a. Disarankan kepada ibu untuk menjaga kebersihan dan memperhatikan luka agar tidak terjadi infeksi serta menghindari mengangkat beban berat untuk mencegah pergeseran atau pelepasan implan.
 - b. Jika ibu ingin melepas KB implan atau mengalami ketidaknyamanan atau komplikasi yang mengganggu aktivitas, sebaiknya ibu kembali ke klinik/pusat pelayanan kesehatan terdekat.
 - c. Ingatkan klien untuk mengetahui tanggal kembali yang telah ditentukan, yaitu tanggal 10 November 2025.
2. Untuk Pelayanan Kesehatan
 - a. Profesi bidan perlu mampu menerapkan dan memberikan layanan yang menyeluruh kepada seluruh pasien tanpa ada diskriminasi.
 - b. Bidan merupakan salah satu pelaku utama dalam penyelenggaraan asuhan kebidanan masyarakat khususnya dalam KB, sehingga dapat lebih mengembangkan pengetahuan dan keterampilannya dengan

membaca banyak buku serta mengikuti pelatihan dan seminar sesuai dengan kemajuan dan perkembangan ilmu pengetahuan.

- c. Setiap pelayanan KB mampu melakukan pemasangan implan dengan teknik yang baik dan benar sesuai prosedur yang berlaku.
- d. Bidan merupakan salah satu pengemban asuhan kebidanan sosial yang sangat penting, khususnya keluarga berencana.

3. Untuk institusi

Agar tujuan yang diinginkan tercapai, diperlukan peningkatan dan pengembangan penerapan manajemen kebidanan untuk mengatasi masalah, karena proses ini sangat penting bagi kemajuan bidan dalam menciptakan tenaga kerja yang berpotensi dan berkualitas.



DAFTAR PUSTAKA

- Aisyah, S dan sarina. *Analisis hukum islam terhadap penerapan kampong keluarga berencana (KB)*. Volume 2 no.1.UIN.2020
- BKKBN. *Pola Penggarapan Unmet Need KB*. Jakarta. 2015
- Everet, S. *Buku Saku Kontrasepsi dan Kesehatan Seksual Reproduksi*. Nike Budhi Subekti (alih bahasa).Edisi 2. Jakarta:EGC.2012
- Firdayanti. *Unmeet Need For Family Planning (Kebutuhan Keluarga Berencana yang Tidak Terpenuhi)*. Makassar:Alauddin University Press. 2012
- Depkes RI. 2017. *Profil Kesehatan Indonesia*, Jakarta: Kementerian Kesehatan Republik Indonesia Tahun 2017
- Jitowiyono, Sugeng & Masniah Abdul Rouf. *Keluarga Berencana dalam Perspektif Bidan*. PT. Pustaka Baru: Yogyakarta. 2021
- Juwita Rista, Maidin Muhammad Sabir. *Tinjauan Hukum Islam terhadap Penggunaan Implan dalam Keluarga Berencana di Kabupaten Bantaeng*. Makassar : Alauddin University, Jurnal Ilmiah Mahasiswa Perbandingan Mazhab Vol.2, No.2. 2021
- Kemenkes RI, 2014, *Pedoman Manajemen pelayanan keluarga berencana*. Direktorat jenderal bina kesehatan ibu dan anak. Jakarta: kementerian kesehatan republic Indonesia 2014.
- Kemenkes RI, 2019, *Profil Kesehatan Indonesia Tahun 2019*.
- Kementerian Kesehatan RI. 2018. *Profil Kesehatan Indonesia Tahun 2017*.
- Lestari, Linda Radi. *Gambaran Tingkat Pengetahuan Pada Akseptor KB Implant Tentang Efek Samping KB Implan Di Puskesmas Kasihan II Bantul*. STIKES Jenderal Achmad Yani : Yogyakarta. 2017
- Lia, Hartini. *Pengetahuan Dan Pendapatn Akseptor KB Dengan Penggunaan Alat Kontrasepsi Bawah Kulit (AKBK)*. Jurnal Kesmas Asclepius vol.2 no.2. 2020
- Meilani, N., Siregar, D. A., & Margareth, F. *Pemasangan Kontrasepsi Implan dan Alat Kontrasepsi dalam Rahim di Dusun XVIII Kecamatan Percut Sei Tuan*. *Jurnal Pengabdian Masyarakat: Darma Bakti Teuku Umardarmabakti@ utu. ac. id*, (2019).

- Matahari, dkk. *Buku Ajar Keluarga Berencana Dan Kontrasepsi*. Yogyakarta : CV. Pustaka Ilmu. 2018
- Mastiningsih. *Buku ajar Program Pelayanan Keluarga Berencana*. Bogor : Inmedia.2019
- Mukhoyyaroh,M. KB Susuk Dalam Perspektif Islam. *Jurnal Online Studi Al-Qur'an*, 13 (2). 2017
- Mulyani, NS.& Rinawati, M. *KB Keluarga Berencana dan Alat Kontrasepsi*. Yogyakarta:Nuha Medika.2013
- Mumthi'ah Al Kautzar, Anieq, et al. *Kesehatan Perempuan dan Keluarga Berencana*. Yayasan Penerbit Muhammad Zaini, 2021.
- Misnawati, M. *Pelayanan konseling keluarga berencana dengan tingkat kepuasan pasien di puskesmas dolo*. Jurnal info kesehatan Vol 12 No. 01, 2022
- Nadyah dan Afiif Ahmad.*Gender dalam Keluarga Berencana (Studi Kasus Partisipasi Suami Dalam Melakukan Kontrasepsi di Kelurahan Macanre Kecamatan Lilirilau Kabupaten Soppeng)*. Pusat studi Gender dan Anak Uin Alauddin Makassar Sipakalebbi Vol 4 No 1.2020
- Oka, L. H. C. Kualitas konseling KB implan yang diberikan oleh bidan kepada akseptor KB baru di Kota Denpasar. *Universitas Udayana*. (2017).
- Padila, *Keperawatan Maternitas (Sesuai Dengan Standar Kompetensi (PLO) dan Kompetensi Dasar (CLO)*. Yogyakarta:Nuha Medika.2014
- Prawirohardjo, Sarwono. *Ilmu Kebidanan Cetakan Keempat*. Jakarta: PT Bina Pustaka Sarwono Prawirohardjo. 2014
- Puspitasari, Yeviza & Yustina Oktarida. 2021. *Gangguan Disfungsi Seksual Ditinjau Dari Lama Penggunaan KB Implant Di Kelurahan Sukaraya Pada*. Cendekia Medika, vol.6 no.2. Jawa Barat Tahun 2021
- Purwoastuti, E & Walyani, ES. *Panduan Materi Kesehatan Reproduksi dan Keluarga Berencana*. Yogyakarta:Pustaka Baru Press.2015
- Rasyid, P. S. Pengaruh Pemberian Informasi Prosedur Pemasangan Implant Terhadap Tingkat Kecemasan Calon Akseptor Implan di Kota Gorontalo. *Jurnal Nasional Ilmu Kesehatan*, (2019).
- Setiani, E. Y., Sugiharti, R. K., & Hikmanti, A. Pemberian Informasi Prosedur Pemasangan Implant dalam Mengurangi Kecemasan Calon

- Akseptor Baru KB Implant. In *Seminar Nasional Penelitian dan Pengabdian Kepada Masyarakat* (2021).
- Suhartina, I. *Analisis Kuantitatif ketidaklengkapan pengisian Resume Medis Berdasarkan Program Quality Assurance (Suatu Studi di Rumah Sakit Delta Surya Sidoarjo)*. *Jurnal Kesehatan Vokasional*, 4(2),80. 2019.
- Syuaib, M.M, *Pelayanan Keluarga Berencana*, Makassar : Alauddin University Press, 2011
- Saleha, S. *Asuhan kebidanan pada masa nifas*. 2009.
- Tresnawati, F. *Asuhan Kebidanan Panduan Lengkap Menjadi Bidan Profesio* Jakarta:Prestasi Pustaka Publisher. 2013
- Wirda, W. *Gambaran Pengetahuan Akseptor KB Implant Tentang Efek Samping Alat Kontrasepsi Implan di Puskesmas Talang Bakung, Kota Jambi Tahun 2021*. *Jurnal Ekonomi Manajemen Sistem Informasi*, (2021).
- Yuhedi, LT. Kurniawati, T. *Buku Ajar Kepundudukan dan Pelayanan KB*. Jakarta:EGC.2015.



LAMPIRAN



Kunjungan 1

(Kamis,10 november 2022)



Kunjungan ke 2
(Minggu, 13 november 2022)



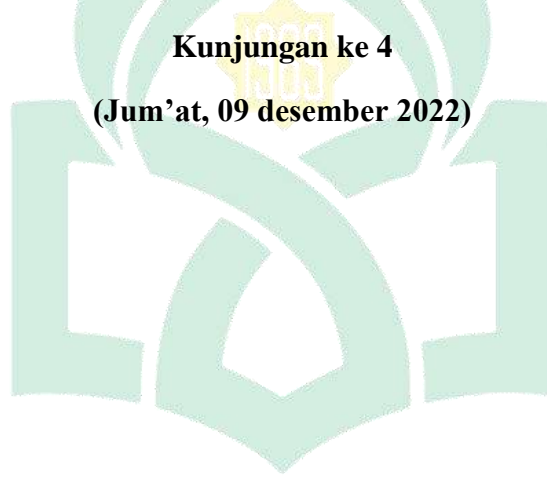
Kunjungan ke 3

(Kamis, 24 november 2022)

UNIVERSITAS ISLAM NEGERI
ALAUDDIN
M A K A S S A R



Kunjungan ke 4
(Jum'at, 09 desember 2022)



UNIVERSITAS ISLAM NEGERI
ALAUDDIN
M A K A S S A R



KOMITE ETIK PENELITIAN KESEHATAN
HEALTH RESEARCH ETHICS COMMITTEE
UNIVERSITAS ISLAM NEGERI ALAUDDIN MAKASSAR
UNIVERSITAS ISLAM NEGERI ALAUDDIN MAKASSAR

KETERANGAN LAYAK ETIK
DESCRIPTION OF ETHICAL EXEMPTION
"ETHICAL EXEMPTION"

No.D.090/KEPK/FKIK/XI/2022

Protokol penelitian yang diusulkan oleh :
The research protocol proposed by

Peneliti utama : ARTIKA
Principal In Investigator

Nama Institusi : Universitas Islam Negeri Alauddin Makassar
Name of the Institution

Dengan judul:
Title

**"MANAJEMEN ASUHAN KEBIDANAN KELUARGA BERENCANA DENGAN AKSEPTOR BARU
KB IMPLAN DI PUSKESMAS JUMPANDANG BARU TAHUN 2022"**

***"MANAGEMENT OF FAMILY PLANNING MIDWIFERY CARE WITH NEW ACCEPTORS OF KB
IMPLANTS AT THE NEW JUMPANDANG HEALTH CENTER IN 2022"***

Dinyatakan layak etik sesuai 7 (tujuh) Standar WHO 2011, yaitu 1) Nilai Sosial, 2) Nilai Ilmiah, 3) Pemerataan Beban dan Manfaat, 4) Risiko, 5) Bujukan/Eksploitasi, 6) Kerahasiaan dan Privacy, dan 7) Persetujuan Setelah Penjelasan, yang merujuk pada Pedoman CIOMS 2016. Hal ini seperti yang ditunjukkan oleh terpenuhinya indikator setiap standar.


Declared to be ethically appropriate in accordance to 7 (seven) WHO 2011 Standards, 1) Social Values, 2)Scientific Values, 3)Equitable Assessment and Benefits, 4) Risks, 5) Persuasion/Exploitation, 6) Confidentiality and Privacy, and 7) Informed Consent, referring to the 2016 CIOMS Guidelines. This is as indicated by the fulfillment of the indicators of each standard.

Pernyataan Laik Etik ini berlaku selama kurun waktu tanggal 4 November 2022 sampai dengan tanggal 4 November 2023

This declaration of ethics applies during the period November 4, 2022 until November 4,2023

November 4, 2022

Professor and Chairperson,


DR. Dr. Syatirah, Sp.A., M.Kes



KEMENTERIAN AGAMA REPUBLIK INDONESIA
UNIVERSITAS ISLAM NEGERI ALAUDDIN MAKASSAR
LEMBAGA PENELITIAN DAN PENGABDIAN KEPADA MASYARAKAT

Jl. H.M. Yasin Limpo No. 36, Romang Polong-Gowa (0411) 841879
email : lp2m@uin-alauddin.ac.id website lp2m.uin-alauddin.ac.id

Nomor : B- 713 /Un.06/LP2M/PP.00.9/9/2022
Sifat : Biasa
Lamp. : 1 (satu) Rangkap Proposal
Hal : Rekomendasi Izin Penelitian

Kepada Yth.
Gubernur Provinsi Sulawesi Selatan
C.q. Kepala UPT P2T BKPM Provinsi Sulawesi Selatan
di
Tempat

Assalamu Alaikum Wr. Wb.

Dengan hormat disampaikan bahwa mahasiswa(i) Universitas Islam Negeri Alauddin Makassar dengan identitas di bawah ini:

Nama : ARTIKA
NIM : 70400119009
Semester/T.A. : VII (Tujuh)/T.A. 2021-2022
Fakultas : Fakultas Kedokteran dan Ilmu Kesehatan
Jurusan/Prodi : Kebidanan
Alamat : JL.BANGKALA RAYA LR.10 NO.74
No. HP. : 081343151060

bermaksud melakukan penelitian dalam rangka penyusunan skripsi sebagai salah satu syarat untuk memperoleh gelar Sarjana. Dengan judul skripsi: **MANAJEMEN ASUHAN KEBIDANAN KELUARGA BERENCANA DENGAN AKSEPTOR BARU KB IMPLAN DI PUSKESMAS JUMPANDANG BARU MAKASSAR TAHUN 2022.**

Untuk maksud tersebut, kami mengharapkan kiranya kepada mahasiswa(i) tersebut dapat diberi izin untuk melakukan penelitian di Jl. Ir. H. Juanda No.1, Ujung Pandang Baru, Kec. Tallo, Kota Makassar, Sulawesi Selatan dari tanggal 31 oktober - 28 november 2022.

Demikian rekomendasi ini dibuat, atas perhatian dan kerjasamanya diucapkan terima kasih

Samata, 30 Oktober 2022

Prof. Dr. Muhammad Ramli, M.Si.
NIP. 196005051987031004

arsip - mahasiswa yang bersangkutan
- pertinggal



PEMERINTAH PROVINSI SULAWESI SELATAN
DINAS PENANAMAN MODAL DAN PELAYANAN TERPADU SATU PINTU

Jl. Bougenville No.5 Telp. (0411) 441077 Fax. (0411) 448936
Website : <http://simap-new.sulselprov.go.id> Email : ptsp@sulselprov.go.id
Makassar 90231

Nomor : 11863/S.01/PTSP/2022 Kepada Yth.
Lampiran : - Walikota Makassar
Perihal : Izin penelitian

di-
Tempat

Berdasarkan surat Ketua LPPM UIN Alauddin Makassar Nomor : B- 713 /Un.06/LP2M/PP.00.9/9/2022 tanggal 26 Oktober 2022 perihal tersebut diatas, mahasiswa/peneliti dibawah ini:

Nama : ARTIKA
Nomor Pokok : 70400119009
Program Studi : Kebidanan
Pekerjaan/Lembaga : Mahasiswa (S1)
Alamat : Jl. H.M. Yasin Limpo No.36 Romang Polong-Gowa

PROVINSI SULAWESI SELATAN

Bermaksud untuk melakukan penelitian di daerah/kantor saudara dalam rangka menyusun SKRIPSI, dengan judul :

" MANAJEMEN ASUHAN KEBIDANAN KELUARGA BERENCANA DENGAN AKSEPTOR BARU KB IMPLAN DI PUSKESMAS JUMPANDANG BARU MAKASSAR TAHUN 2022 "

Yang akan dilaksanakan dari : Tgl. 09 November s/d 09 Desember 2022

Sehubungan dengan hal tersebut diatas, pada prinsipnya kami *menyetujui* kegiatan dimaksud dengan ketentuan yang tertera di belakang surat izin penelitian.

Demikian Surat Keterangan ini diberikan agar dipergunakan sebagaimana mestinya.

Diterbitkan di Makassar
Pada Tanggal 09 November 2022

A.n. GUBERNUR SULAWESI SELATAN
KEPALA DINAS PENANAMAN MODAL DAN PELAYANAN TERPADU
SATU PINTU PROVINSI SULAWESI SELATAN



Ir. H. SULKAF S LATIEF, M.M.
Pangkat : PEMBINA UTAMA MADYA
Nip : 19630424 198903 1 010

Tembusan Yth
1. Ketua LPPM UIN Alauddin Makassar di Makassar;
2. *Pertinggal.*



PEMERINTAH KOTA MAKASSAR
DINAS KESEHATAN
PUSKESMAS/RSP I JUMPANDANG BARU

Jalan Ir. H. Juanda No. 01 KodePos : 90211
Tlp.(0411) 448359 Fax.(0411) 421154. Email :pkmjumbar@yahoo.com



SURAT KETERANGAN

Nomor : 064/PKM-JB/III/2023

Yang bertandatangan dibawah ini, Kepala Puskesmas Jumpandang Baru Kota Makassar dengan ini, menerangkan bahwa :

Nama : ARTIKA
NIM / Jurusan : 70400119009 / S1 Kebidanan
Instansi / Fakultas : UIN Alauddin Makassar

Benar telah melakukan "PENELITIAN" Pada Tanggal Tgl. 09 November s/d 09 Desember 2022 di Puskesmas Jumpandang Baru, dengan judul :

"Manajemen Asuhan Kebidanan Keluarga Berencana Dengan Akseptor Baru KB Implan di Puskesmas Jumpandang Baru Makassar Tahun 2022 "

Demikian surat keterangan ini dibuat untuk dipergunakan seperlunya.

Makassar, 30 Maret 2023

Kepala Puskesmas Jumpandang Baru

Drg. Fauziah Bakhtiar

NIP. 19731231 200501 2 023

RIWAYAT HIDUP



A. Identitas Peneliti

Nama : Artika
NIM : 70400119009
TTL : Kambisa, 03 Agustus 2002
Suku : Bugis
Agama : Islam
Alamat : Jl. Bangkala Raya Ir.10 no.74
Kec.buntusu Kab. Makassar

B. Identitas Orang Tua

Ayah : Agus
Ibu : Surianti

C. Riwayat Pendidikan

1. SD Inpres Mopabaru Merauke : 2007-2012
2. SMP Yapis Agats : 2013-2016
3. SMA 4 Bone : 2017-2019
4. UIN Alauddin Makassar : 2019- 2023