

**ANALISIS ASUHAN KEPERAWATAN PADA PASIEN BBLR
DENGAN POLA NAPAS TIDAK EFEKTIF MENGGUNAKAN
INTERVENSI TERAPI MUROTAL DI RUANG NICU RSUP
DR. WAHIDIN SUDIROHUSODO MAKASSAR**



Tugas Akhir Ners

Oleh :

EKA NUR LATIFAH

NIM: 70900122008

**FAKULTAS KEDOKTERAN DAN ILMU KESEHATAN
UIN ALAUDDIN MAKASSAR**

2023

**ANALISIS ASUHAN KEPERAWATAN PADA PASIEN BBLR
DENGAN POLA NAPAS TIDAK EFEKTIF MENGGUNAKAN
INTERVENSI TERAPI MUROTAL DI RUANG NICU RSUP
DR. WAHIDIN SUDIROHUSODO MAKASSAR**



Tugas Akhir Ners

Diajukan untuk Memenuhi Salah Satu Syarat Memperoleh
Gelar Ners Jurusan Keperawatan pada Fakultas
Kedokteran Dan Ilmu Kesehatan
UIN Alauddin Makassar

Oleh:

EKA NUR LATIFAH

NIM: 70900122008

FAKULTAS KEDOKTERAN DAN ILMU KESEHATAN

UIN ALAUDDIN MAKASSAR

2023

PERNYATAAN KEASLIAN TUGAS AKHIR NERS

Mahasiswa yang bertanda tangan di bawah ini:

Nama : Eka Nur Latifah
Nim : 70900122008
Tempat Tanggal Lahir : Bengo, 3 Desember 1999
Jurusan/Prodi/Konsentrasi : Profesi Ners/Jurusan Keperawatan/Departemen Anak
Fakultas : Kedokteran dan Ilmu Kesehatan
Alamat : Komp. Pesona Prima Griya Blok J2/16 Antang
Judul : Analisis Asuhan Keperawatan Pada Pasien BBLR Dengan Pola Napas Tidak Efektif Menggunakan Intervensi Terapi Murottal Di ruang NICU RSUP Dr. Wahidin Sudirohusodo Makassar

Menyatakan dengan sesungguhnya dengan penuh kesadaran bahwa tugas akhir ini benar adalah hasil karya sendiri. Jika dikemudian hari terbukti bahwa tugas akhir ini merupakan duplikasi, tiruan, plagiat, atau dibuat oleh orang lain, sebagian atau seluruhnya maka tugas akhir ners ini dan gelar yang diperoleh karenanya batal demi hukum.

Makassar, 5 Januari 2023
Penyusun,

Eka Nur Latifah
NIM: 70900122008


LEMBAR PERSETUJUAN PEMBIMBING

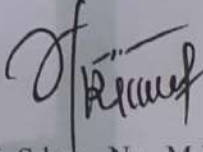
Pembimbing penulisan tugas akhir ners Saudara (i) Eka Nur Latifah, S.Kep NIM: 70900122008, mahasiswa program studi Profesi Ners Jurusan Keperawatan Fakultas Kedokteran dan Ilmu Kesehatan UIN Alauddin Makassar, setelah melakukan analisis kasus tugas akhir ners yang berjudul “Analisis Asuhan Keperawatan Pada Pasien BBLR dengan Pola Napas Tidak Efektif Menggunakan Intervensi Terapi Muromtal di ruang NICU RSUP Dr. Wahidin Sudirohusodo Makassar”, memandang bahwa Tugas akhir ners tersebut telah memenuhi syarat-syarat ilmiah dan dapat disetujui untuk diseminarkan.

Demikian persetujuan ini diberikan untuk diproses lebih lanjut.

Makassar, 19 Mei 2023

Menyetujui,


Muthahharah, S.Kep., Ns., M.Kep
Pembimbing I


Huriati, S.kep., Ns., M.Kes
Pembimbing II

UNIVERSITAS ISLAM NEGERI
ALAUDDIN
MAKASSAR

PENGESAHAN TUGAS AKHIR NERS

Tugas Akhir Ners berjudul "Analisis Asuhan Keperawatan Pada Pasien BBLR Dengan Pola Napas Tidak Efektif Menggunakan Intervensi Terapi Murottal Di ruang NICU RSUP Dr. Wahidin Sudirohusodo Makassar" yang disusun oleh Eka Nur Latifah, NIM: 70900122008, Mahasiswa program studi Profesi Ners Jurusan Keperawatan Fakultas Kedokteran dan Ilmu Kesehatan UIN Alauddin Makassar, telah diuji dan dipertahankan dalam sidang *munaqasah* yang diselenggarakan pada hari Rabu, 24 Mei 2023 dinyatakan telah diterima sebagai salah satu syarat untuk memperoleh gelar Ners dalam Program Studi Profesi Ners Jurusan Keperawatan.

Makassar, 24 Mei 2023 M
4 Dzulqaidah 1444 H

DEWAN PENGUJI:

Ketua	: Dr. dr. Syatirah., Sp.A., M.Kes	(.....)
Sekretaris	: Hj. Sysnawati, S.Kep., Ns., M.Kep., Sp.Kep.J	(.....)
Munaqisy I	: Dr. Arbianingsih, S.Kep., Ns, M.Kes	(.....)
Munaqisy II	: Dr. H. Muhammad Irham, S.Th.I, M.Th.I	(.....)
Pembimbing I	: Muthahharah, S.Kep., Ns., M.Kep	(.....)
Pembimbing II	: Huriati, S.Kep., Ns., M.Kes	(.....)

Diketahui Oleh:
Dekan Fakultas Kedokteran dan Ilmu Kesehatan
UIN Alauddin Makassar



Dr. dr. Syatirah., Sp.A., M.Kes.
NIP:19800701 200604 2 002

KATA PENGANTAR



Assalamualaikum Warahmatullahi wabarakatuh

Alhamdulillah rabbil‘alamin puja dan ucapan rasa syukur tak terhingga kepada Allah swt. atas segala rahmat dan hidayah-Nya yang masih tercurah kepada penulis, sehingga penulis dapat menyelesaikan penulisan tugas akhir ners ini dengan judul “Analisis Asuhan Keperawatan Pada Pasien BBLR Dengan Pola Napas Tidak Efektif Menggunakan Intervensi Terapi Murottal Di ruang NICU RSUP Dr. Wahidin Sudirohusodo Makassar” sebagai syarat akademik untuk memperoleh gelar Ners pada program studi Ners. Selawa dan salam semoga tetap tercurah kepada Nabiullah Muhammad saw. yang telah mengantarkan kita dari alam kegelapan menuju ke alam yang terang benderang sampai sekarang ini, yang senantiasa selalu mengajarkan akan indahnnya rasa cinta kasih kepada kita semua.

Dalam usaha penyelesaian tugas akhir ners ini penulis dihadapkan dengan berbagai hambatan dan tantangan, namun atas bantuan, bimbingan, dukungan dan dorongan dari berbagai pihak dan terlebih atas izin Allah swt. akhirnya hambatan dan tantangan tersebut dapat diatasi serta mencapai tahap penyelesaian.

Kritikan dan saran penyempurnaan yang dapat membangun sangat penulis harapkan dalam penulisan ini. Semoga tugas ini dapat bermanfaat bagi kita semua, Aamiin. Dan segala kerendahan hati dan rasa hormat penulis mengucapkan terima kasih kepada kedua orang tua tercinta, terkasih dan tersayang. Ayahanda tersayang Abu Nawas dan Ibunda tercinta Asmawati atas kasih sayang, doa serta dukungan semangat dan bantuan moril maupun materilnya sehingga penulis dapat meraih gelar ners pada program studi keperawatan. Demikian pula ucapan terima kasih yang tulus, rasa hormat dan penghargaan yang setinggi-tingginya kepada:

1. Prof. Drs. Hamdan Juhannis M.A., Ph.D selaku Rektor UIN Alauddin Makassar, beserta seluruh jajarannya yang telah memberi penulis kesempatan dalam menimba ilmu di kampus tercinta ini.
2. Dr. dr. Syatirah Djalaluddin, Sp.A., M.Kes selaku Dekan Fakultas Kedokteran dan Ilmu Kesehatan UIN Alauddin Makassar serta para wakil dekan, beserta seluruh staf akademik yang memberikan bantuan kepada penyusun selama mengikuti pendidikan di Fakultas Kedokteran dan Ilmu Kesehatan UIN Alauddin Makassar.
3. Dr. Patima, S.Kep, Ns, M.Kep selaku Ketua Prodi Profesi Ners dan Hj.Syisnawati, S.Kep, Ns, M.Kep., Sp.Kep.J sebagai Sekretaris Prodi Keperawatan serta dosen-dosen pengajar yang telah memberikan ilmu yang bermanfaat serta seluruh staf Prodi Keperawatan yang telah banyak membantu dalam proses administrasi dalam rangka penyusunan karya tulis ini.
4. Muthahharah, S.Kep., Ns., M.Kep selaku Pembimbing I dan Huriati S.Kep., Ns., M.Kes selaku Pembimbing II, yang telah sabar dan ikhlas meluangkan waktu kepada penulis dalam rangka perbaikan penulis baik dalam bentuk arahan, bimbingan, motivasi dan pemberian informasi yang lebih aktual.
5. Dr. Arbianingsih, S.Kep., Ns., M.Kes selaku Penguji I dan Dr. H. Muhammad Irham, S.Th.I, M.Th.I selaku Penguji II atas saran, kritik, arahan dan bimbingannya yang diberikan sehingga penulis dapat menghasilkan karya terbaik yang dapat bermanfaat baik bagi penulis sendiri maupun orang lain.
6. Maria Ulfa Azhar, S.Kep., Ns., M.Kep selaku Pembimbing Akademik yang telah membimbing selama proses perkuliahan berjalan.

7. Keluarga besar , tante, om, sepupu yang tidak bisa penulis sebut satu persatu, yang selalu mendukung, memberi bantuan moril dan materinya serta selalu menasehati penulis dalam keadaan apapun.
8. Teman-teman Seangkatan Program Studi Ners Angkatan XXI atas kebersamaannya bergandengan tangan saling merangkul satu sama lain, baik suka maupun duka dalam proses menggapai cita. menjadi partner, memberikan motivasi, menasehati, serta selalu membantu penulis untuk menyelesaikan proses penelitian
9. Serta semua pihak yang tidak dapat penulis sebutkan satu persatu yang telah membantu dalam penyusunan karya tulis ini.

Kepada semua pihak yang telah memberikan bantuan, penulis sadar bahwa karya tulis ini masih jauh dari kesempurnaan. Oleh karena itu, besar harapan penulis kepada pembaca atas kontribusinya baik berupa saran yang sifatnya membangun demi kesempurnaan karya tulis ini. Akhirnya kepada Allah swt. jualah penulis memohon do‘a dan berharap semoga ilmu yang telah diperoleh dan dititipkan dapat bermanfaat bagi orang serta menjadi salah satu bentuk pengabdian di masyarakat nantinya. Wassalamualaikum wr. wb.


Makassar, 19 Mei 2023

UNIVERSITAS ISLAM NEGERI
ALAUDDIN
M A K A S S A R
Eka Nur Latifah

DAFTAR ISI

PERNYATAAN KEASLIAN TUGAS AKHIR NERS	i
LEMBAR PERSETUJUAN PEMBIMBING	ii
PENGESAHAN TUGAS AKHIR NERS	iii
KATA PENGANTAR	iv
DAFTAR ISI	vii
DAFTAR TABEL	ix
DAFTAR GAMBAR	x
DAFTAR SINGKATAN	xi
ABSTRAK (Bahasa Indonesia)	xiii
ABSTRACT (Bahasa Inggris)	xiv
BAB I PENDAHULUAN	1-6
2.1 Latar Belakang Masalah	1
2.2 Rumusan Masalah.....	5
2.3 Tujuan Umum dan Tujuan Khusus.....	5
2.4 Manfaat	6
BAB II TINJAUAN PUSTAKA	7-43
3.1 Konsep Medis	7
3.2 Konsep Asuhan Keperawatan.....	19
3.3 Evidence Based Practice in Nursing (EBPN).....	38
BAB III METODOLOGI PENELITIAN	44-48
4.1 Rancangan Studi Kasus	44
4.2 Subyek Studi Kasus	44
4.3 Fokus Studi Kasus	45
4.4 Instrumen Studi Kasus	45
4.5 Prosedur Pengambilan Data.....	45
4.6 Tempat dan Waktu Pengambilan Data Studi Kasus	46
4.7 Analisis Data dan Penyajian Data	46
4.8 Etika Studi Kasus.....	47
BAB IV LAPORAN KASUS	49-74
5.1 Pengkajian	49
5.2 Diagnosis Keperawatan	65
5.3 Intervensi Keperawatan	66

5.4 Implementasi dan Evaluasi Keperawatan.....	68
BAB V PEMBAHASAN.....	75-99
6.1 Analisis Asuhan Keperawatan.....	75
6.2 Analisis Intervensi EBP.....	93
6.3 Keterbatasan	99
BAB VI PENUTUP	100-101
7.1 Kesimpulan.....	100
7.2 Saran	101
BAB VII DAFTAR PUSTAKA	102
Lampiran 1 : Penyimpangan KDM.....	105
Lampiran 2 : Dokumentasi.....	106
Lampiran 3 :Jurnal Pendukung Utama.....	107
Lampiran 4 :Uji Turnitin.....	108
DAFTAR RIWAYAT HIDUP	109



UNIVERSITAS ISLAM NEGERI
ALAUDDIN
 M A K A S S A R


DAFTAR TABEL

Tabel 2.1 Intervensi pola napas tidak efektif.....	32
Tabel 2.2 Intervensi defisit nutrisi	33
Tabel 2.3 Intervensi termoregulasi tidak efektif.....	34
Tabel 2.4 Intervensi ikterik neonatus.....	35
Tabel 2.5 Intervensi gangguan integritas kulit	35
Tabel 2.6 Intervensi ketidakstabilan kadar glukosa darah.....	36
Tabel 2.7 Intervensi risiko infeksi	36
Tabel 2.8 Artikel utama dan pendukung.....	42
Tabel 4.1 Pengkajian nyeri neonatus	50
Tabel 4.2 Data fokus.....	61
Tabel 4.3 Analisa data	62
Tabel 4.4 Diagnosis Keperawatan	65
Tabel 4.5 Intervensi Keperawatan	66
Tabel 4.6 Implementasi dan Evaluasi Keperawatan.....	68
Tabel 4.7 Hasil Implementasi dan Evaluasi Intervensi Terapi Murottal	74



DAFTAR GAMBAR

Gambar 4.1 Penilaian maturitas neuromuskular.....	51
Gambar 4.2 Penilaian Maturitas Fisik	52



DAFTAR SINGKATAN

ACTH	: <i>Adrenocorticotropic hormone</i>
ADL	: <i>Activity Daily Live</i>
AGD	: Analisis Gas Darah
BAB	: Buang Air Besar
BAK	: Buang Air Kecil
BB	: Berat Badan
BBLR	: Berat Badan Lahir Rendah
By	: Bayi
C	: Celcius
Cl	: Clorin
CPAP	: <i>Continuous Positive Airway Pressure</i>
CRT	: <i>Capillary Refill Time</i>
b.d	: Berhubungan dengan
d.d	: Ditandai dengan
DO	: Data Objektif
DS	: Data Subjektif
EBPN	: <i>Evidence Based Practice in Nursing</i>
FiO	: <i>Fraction Of Inspired Oksigen</i>
H	: Hijiah
Hb/ HGB	: Hemoglobin
Ht/HCT	: Hemotokrit
HR	: Hadis Riwayat
IV	: <i>Intra Vena</i>
IRDS	: <i>Idiopathic Respiratory Distress Syndrome</i>
K	: Kalium
LBW	: <i>Low Birth Weight</i>

LD	: Lingkar Dada
LILA	: Lingkar Lengan Atas
LK	: Lingkar Kepala
LYMPH	: Limfosit
M	: Masehi
mg/dL	: milli gram per dilli liter
N	: Nadi
Na	: Natrium
NEUT	: Neutrofil
NICU	: <i>Neonatal Intensive Care Unit</i>
Ny	: Nyonya
O	: Oksigen
OGT	: <i>Orogastric Tube</i>
P	: Napas
PB	: Panjang Badan
QS	: Qu'ran Surah
RBC	: <i>Red Blood Cell</i>
RDN	: <i>Respiratory Distress Newborn</i>
RSUP	: Rumah Sakit Umum Pusat
S	: Suhu
saw.	: <i>sallallahu 'alaihi wa sallam</i>
SIKI	: Standar Intervensi Keperawatan Indonesia
SLKI	: Standar Luaran Keperawatan Indonesia
swt,	: <i>subhanahu wa ta'ala</i>
WBC	: <i>White Blood Cell</i>
WITA	: Waktu Indonesia Tengah
WHO	: <i>World Health Organization</i>

ABSTRAK

Nama : Eka Nur Latifah
Nim : 70900122008
Judul : Analisis Asuhan Keperawatan Pada Pasien BBLR Dengan Pola Napas Tidak Efektif Menggunakan Intervensi Terapi Murottal Di ruang NICU RSUP Dr. Wahidin Sudirohusodo Makassar

Pendahuluan: Berat Badan Lahir Rendah (BBLR) merupakan salah satu faktor risiko yang berkontribusi terhadap kematian bayi khususnya neonatal. Menurut *World Health Organization* (WHO) 15-20% angka kelahiran BBLR menjadi masalah kesehatan yang sama di seluruh dunia. Berdasarkan data tersebut, diproyeksikan dalam setiap tahun bayi yang lahir dengan BBLR sekitar 20,6 juta jiwa. BBLR dapat menimbulkan gangguan pada sistem pernapasan, pencernaan, kardiovaskuler, dll yang apabila tidak ditangani dengan baik akan menyebabkan gangguan tumbuh kembang dan kelainan bawaan. **Tujuan:** Penelitian ini bertujuan ingin mengetahui analisis asuhan keperawatan pada bayi yang mengalami BBLR dengan masalah pola napas tidak efektif menggunakan intervensi Terapi Murottal di ruang perawatan NICU RSUP Dr. Wahidin Sudirohusodo Makassar. **Metode:** Dalam penulisan karya tulis ilmiah ini jenis penelitian yang digunakan adalah studi kasus, dimana pengkajian dilakukan secara intensif, mendalam, dan terperinci untuk memperoleh data yang dalam mengenai keadaan atau kondisi pasien. Setelah ditemukannya masalah dilakukan pemberian intervensi. Pemberian intervensi terapi murottal diberikan selama 1 kali dalam 3 hari pengimplementasian. **Hasil:** Setelah dilakukan pemberian intervensi terapi murottal pada By.Ny.K dengan masalah BBLR yang mengalami pola napas tidak efektif menunjukkan adanya perubahan pada frekuensi napas By.Ny.K menjadi lebih baik. Pernapasan bayi yang awalnya 28 x/m setelah diberikan terapi murottal menjadi normal yakni di rentang 40-60x/m dan relatif stabil. **Kesimpulan:** Berdasarkan hasil studi kasus pada BY.Ny.K dapat disimpulkan bahwa Terapi murottal berpengaruh terhadap frekuensi pernapasan pada bayi BBLR sehingga terapi ini dapat dijadikan salah satu terapi komplementer dalam memberikan asuhan keperawatan pada bayi di ruang NICU.

Kata Kunci : BBLR, Pola Napas Tidak Efektif, Terapi Murottal

ABSTRACT

Name : Eka Nur Latifah
Nim : 70900122008
Title : **Analysis of Nursing Care in LBW Patients With Ineffective Breathing Patterns Using Murottal Therapy Intervention in the NICU Room of RSUP Dr. Wahidin Sudirohusodo Makassar**

Introduction: Low Birth Weight (LBW) is a risk factor that contributes to infant mortality, especially neonatal. According to the World Health Organization (WHO) 15-20% of the LBW birth rate is the same health problem throughout the world. Based on these data, it is projected that every year around 20.6 million babies are born with LBW. LBW can cause disturbances in the respiratory, digestive, cardiovascular systems, etc. which, if not handled properly, will cause growth and development disorders and congenital abnormalities. **Purpose:** This study aims to determine the analysis of nursing care for infants who experience LBW with ineffective breathing pattern problems using Murottal Therapy interventions in the NICU care room of RSUP Dr. Wahidin Sudirohusodo Makassar. **Method:** In writing this scientific paper, the type of research used is a case study, where the assessment is carried out intensively, in depth, and in detail to obtain in-depth data regarding the state or condition of the patient. After finding a problem, an intervention is carried out. Murottal therapy intervention is given once in 3 days of implementation. **Results:** After administering murottal therapy intervention to By.Ny.K with LBW problems who experienced ineffective breathing patterns showed a change in By.Ny.K's breathing frequency for the better. The baby's breathing which was initially 28 x/m after being given murottal therapy became normal, namely in the range of 40-60 x/m and was relatively stable. **Conclusion:** Based on the results of the case study at BY.Ny.K it can be concluded that murottal therapy has an effect on respiratory frequency in LBW babies so that this therapy can be used as a complementary therapy in providing nursing care to babies in the NICU room.

Keywords: LBW, Ineffective Breathing Pattern, Murottal Therapy

BAB I

PENDAHULUAN

1.1 Latar Belakang Masalah

Berat Badan Lahir Rendah (BBLR) merupakan salah satu faktor risiko yang berkontribusi terhadap kematian bayi khususnya neonatal. BBLR didefinisikan sebagai bayi baru lahir dengan berat badan di bawah 2500 gram tanpa melihat usia gestasi. Menurut *World Health Organization* (WHO) 15-20% angka kelahiran BBLR menjadi masalah kesehatan yang sama di seluruh dunia (Arsyad et al., 2019). Selain erat kaitannya dengan kematian neonatal dan morbiditas, BBLR juga dapat menjadi dasar timbulnya penyakit kronis di kemudian hari, serta berpotensi mengalami gangguan tumbuh kembang yang lebih besar dibandingkan dengan bayi normal, yang akan menyebabkan gangguan kognitif atau penurunan kecerdasan sehingga berdampak serius terhadap kualitas generasi mendatang (Pramono & Paramita, 2015).

Menurut data Riskesdas (2018) Epidemiologi BBLR dari seluruh kelahiran di dunia adalah 15,5%. Berdasarkan data tersebut, diproyeksikan dalam setiap tahun bayi yang lahir dengan BBLR sekitar 20,6 juta jiwa dan 96,5% dari prevalensi tersebut terjadi di negara berkembang. Kejadian terbesar berada di Asia *south-central* dengan angka kejadian 27,1% bayi dengan BBLR. Prevalensi di wilayah Asia lainnya bervariasi dari 5,9 hingga 15,4% (Anil et al., 2020)

Berdasarkan data yang diterima Direktorat Gizi Masyarakat tahun 2019 dari 25 provinsi, diperoleh 111.827 bayi (3,4%) mengalami BBLR dari seluruh neonatus yang ditimbang berat badannya. Pada tahun 2018 Riskesdas

melaporkan, dari 56,6% balita yang memiliki catatan berat lahir, sebanyak 6,2% lahir dengan BBLR (Kemenkes RI, 2021). Pada tahun 2017 kasus kematian neonatal yang dilaporkan sebanyak 72.000 kasus, BBLR (Berat Bayi Lahir Rendah) dan Prematur menjadi penyebab kasus kematian neonatal yang paling banyak yakni 19% dari jumlah kematian pertahunnya di Indonesia. Masalah sistem pernapasan (35,9%) yang mengakibatkan penurunan saturasi oksigen 30% kelahiran bayi prematur menjadi penyebab kematian bayi (Rakernas, 2019).

Di Provinsi Sulawesi Selatan, terdapat 838 kasus kematian bayi yang ditemukan pada tahun 2016 terutama di Kota Makassar dengan 37 kasus, namun pada tahun 2017 kasus ini menurun menjadi 817 kasus dengan 33 kasus di Kota Makassar (Atika, 2019). Wawancara dilakukan dengan perawat *associate* yang bekerja di ruang *Neonatal Intensive Care Unit* (NICU) RSUP Dr. Wahidin Sudirohusodo Makassar didapatkan data bahwa salah satu kasus yang mayoritas dirawat di ruang tersebut yaitu neonatus dengan BBLR yang disertai dengan *Respiratory Distress Newborn* (RDN). Selain itu, data 6 bulan terakhir menunjukkan BBLR menjadi kasus ketiga terbanyak di ruang NICU RSUP Wahidin Sudirohusodo yakni 41 dari 357 bayi yang dirawat.

BBLR memiliki dampak yang sangat berpengaruh dalam kualitas hidup, kasus ini dapat menjadi penyebab dari terjadinya gangguan perkembangan, gangguan indera pendengaran, atau menjadi penyebab dari penyakit paru kronis yang dapat menimbulkan peningkatan angka kesakitan dan tingginya frekuensi kelainan bawaan. Adapun gangguan yang menjadi komplikasi dari BBLR adalah terjadinya asfiksia, kegagalan bernapas secara spontan, ketidakstabilan

termoregulasi yang berisiko mengalami hipotermia, kekurangan nutrisi dan rentan terkena infeksi. Permasalahan lain yang dapat timbul pada BBLR yakni terjadinya gangguan pada sistem pernapasan, susunan saraf pusat, gangguan kardiovaskular, gangguan ginjal, kelainan darah, masalah pencernaan, ginjal dan pengaturan suhu tubuh (Putriana, 2017).

Gangguan pernapasan merupakan komplikasi terbesar yang mempengaruhi bayi dengan BBLR. Tingginya kasus gangguan pernapasan sehingga dibutuhkan penanganan secara cepat dan tepat untuk menurunkan angka kejadian tersebut. Penanganan yang dapat dilakukan salah satunya adalah dengan memberikan terapi murottal. Terapi ini dilakukan dengan mendengarkan lantunan ayat-ayat suci. Terapi ini mirip dengan terapi musik, namun pengaplikasiannya dikombinasikan dengan spiritual. Terapi murottal ini dapat dijadikan sebagai terapi komplementer untuk menangani masalah pernapasan karena adanya efek relaksasi yang ditimbulkan (Kristyaningsih, 2019).

Murottal mempengaruhi kerja otak dengan memberikan rangsangan yang akan dikirim ke saraf pusat kemudian akan mengaktifkan produksi zat neuropeptide. Zat ini akan mengikat reseptor dan memberikan respon kenyamanan dan kesenangan sebagai umpan balik dari rangsangan yang diberikan. Bacaan ayat suci Al-Qur'an dapat meningkatkan perasaan rileks dan membantu proses kimiawi dalam tubuh bekerja lebih baik yakni dengan menurunkan tekanan darah, mengatur pernapasan, detak jantung dan aktivitas gelombang otak. Hal ini menunjukkan bahwa Al-Qur'an dapat digunakan sebagai

perawatan komplementer untuk memperbaiki status hemodinamik pada bayi dengan BBLR (Syafei & Suryadi, 2018).

Al-Qur'an memiliki banyak fungsi, salah satunya adalah pedoman bagi manusia. Selain itu Al-Qur'an juga dapat digunakan sebagai obat. Fungsi Al-Qur'an sebagai obat juga dijelaskan dalam firman Allah yang berbunyi:

وَنُنَزِّلُ مِنَ الْقُرْآنِ مَا هُوَ شِفَاءٌ وَرَحْمَةٌ لِّلْمُؤْمِنِينَ...

Terjemahnya:

“Kami turunkan dari Al-Qur'an (sesuatu) yang menjadi penawar dan rahmat bagi orang yang beriman....” (QS. al-Isra/17: 82) (KEMENAG RI, 2021)

Ibnu Katsir dan Asy-Syaukani dalam masing-masing tafsirnya menjelaskan bagi orang-orang yang beriman Al-Qur'an dapat dijadikan sebagai obat untuk segala macam penyakit baik fisik, batin, dan hati dengan cara membacanya, mentadaburi dan mengamalkannya.

Teori tersebut didukung oleh penelitian yang dilakukan oleh (Mukhlis & Marini, 2020) yang memberikan terapi murottal pada bayi yang mengalami BBLR, dari penelitian tersebut membuktikan bahwa bacaan ayat Al-Qur'an memberikan pengaruh 97% untuk menenangkan jiwa sehingga dapat menstabilkan frekuensi pernapasan dan status hemodinamik pada bayi. Dalam penelitian (Ningsih & Rosida, 2023) juga menunjukkan adanya pengaruh baik pemberian terapi murottal dengan perubahan denyut jantung, suhu, pernapasan dan saturasi pada pemberian hari ketiga.

Berdasarkan beberapa statement yang telah diuraikan dan hasil observasi yang dilakukan peneliti mengenai angka kejadian BBLR. Maka peneliti tertarik

untuk melakukan intervensi pemberian Terapi Murottal pada bayi Ny.K dengan BBLR yang mengalami gangguan pola napas.

1.2 Rumusan Masalah

Berdasarkan latar belakang yang telah dijelaskan di atas, maka rumusan masalah pada Karya Tulis Ilmiah ini adalah "Bagaimana analisis keperawatan pada bayi yang mengalami BBLR dengan masalah pola napas tidak efektif menggunakan intervensi Terapi Murottal di ruang perawatan NICU RSUP Dr. Wahidin Sudirohusodo?"

1.3 Tujuan Umum dan Tujuan Khusus

1.3.1 Tujuan Umum

Penelitian ini bertujuan ingin mengetahui analisis asuhan keperawatan pada bayi yang mengalami BBLR dengan masalah pola napas tidak efektif menggunakan intervensi Terapi Murottal di ruang perawatan NICU RSUP Dr. Wahidin Sudirohusodo Makassar.

1.3.2 Tujuan Khusus

- a. Untuk menganalisis pengkajian keperawatan pada bayi yang mengalami BBLR dengan masalah pola napas tidak efektif
- b. Untuk menganalisis diagnosis keperawatan pada bayi yang mengalami BBLR dengan masalah pola napas tidak efektif
- c. Untuk menganalisis intervensi keperawatan pada bayi yang mengalami BBLR dengan masalah pola napas tidak efektif
- d. Untuk menganalisis implementasi keperawatan pada bayi yang mengalami BBLR dengan masalah pola napas tidak efektif

- e. Untuk menganalisis evaluasi keperawatan pada bayi yang mengalami BBLR dengan masalah pola napas tidak efektif
- f. Untuk menganalisis asuhan keperawatan pada bayi yang mengalami BBLR dengan masalah pola napas tidak efektif menggunakan intervensi Terapi Murottal

1.4 Manfaat

1.4.1 Manfaat Teoritis

Dengan adanya tugas akhir ini, menjadi sebuah harapan karya ini bisa menjadi bahan referensi untuk meningkatkan keilmuan dan menjadi pedoman atau acuan dalam praktik keperawatan selanjutnya khususnya di ruang NICU RSUP Dr. Wahidin Sudirohusodo Makassar dalam memberikan intervensi pada Bayi yang mengalami BBLR dengan masalah pola napas tidak efektif.

1.4.2 Manfaat Aplikatif

Tugas akhir ners ini diharapkan dapat digunakan sebagai salah satu bahan rujukan atau referensi untuk pemberian asuhan keperawatan dan penelitian-penelitian selanjutnya terkait pemberian intervensi terapi murottal untuk masalah pola napas tidak efektif pada bayi yang mengalami BBLR.

BAB II

TINJAUAN PUSTAKA

2.1 Konsep Medis

2.1.1 Pengertian

Bayi berat lahir rendah (BBLR) merupakan kondisi dimana saat baru dilahirkan berat bayi di bawah 2500 gram tanpa melihat usia kehamilan. Tahun 1961 WHO memutuskan bahwa semua anak yang lahir dengan berat badan dibawah 2500 gram disebut bayi berat lahir rendah atau low birth weight infants (Siantar & Rostianingsih, 2022).

Bayi bayi baru lahir yang memiliki berat badan dibawah 2500 gram yang diukur satu jam setelah dilahirkan tidak hanya terjadi pada bayi yang tidak cukup usia kehamilan, namun juga dapat terjadi bayi yang sesuai usia kehamilan, dengan pertimbangan tersebut WHO mengganti istilah bayi prematur menjadi BBLR. Banyak orang percaya bahwa BBLR terjadi pada bayi yang tidak cukup bulan, namun faktanya BBLR dapat pula terjadi pada bayi yang cukup bulan, hal ini dikarenakan selama kehamilan terjadi hambatan pada proses pertumbuhannya. (Rufaindah et al., 2022).

Dari beberapa definisi tersebut disimpulkan bahwa BBLR merupakan keadaan dimana bayi lahir dengan berat badan dibawah 2500 gram yang diukur setelah satu jam kelahiran tanpa melihat usia kehamilan.

2.1.2 Etiologi

Menurut Anggeriani et al (2022) ada banyak faktor yang dapat menyebabkan terjadinya BBLR. Risiko BBLR paling besar terjadi pada usia

kehamilan yang tidak cukup, selain hal tersebut faktor yang berkontribusi terhadap kejadian BBLR antara lain:

a. Faktor Ibu

- 1) Usia ibu : Ibu yang melahirkan dengan usia dibawah 20 tahun dan lebih dari 35 tahun merupakan usia dengan risiko BBLR yang tinggi.
- 2) Penyakit : Jika dalam kondisi hamil mengalami gangguan kehamilan seperti gangguan kardiovaskuler, adanya infeksi akut, trauma fisik dan psikologis, perdarahan antepartum, dan gravidarum akan berisiko BBLR.
- 3) Adanya riwayat BBLR pada kelahiran sebelumnya dan jarak kehamilannya dibawah 1 tahun.
- 4) Adanya riwayat BBLR sebelumnya.
- 5) Keadaan ibu saat hamil : Ibu dengan pola hidup yang tidak sehat dan tidak mengalami peningkatan berat badan yang baik berisiko BBLR.

b. Faktor Janin

Kondisi janin yang dapat berkontribusi dalam kejadian BBLR adalah: kehamilan ganda, ketuban pecah dini, kelainan kongenital, kelainan kromosom, infeksi (misal: Rubella dan sifilis) dan hidramnion/polihidramnion.

c. Faktor Ekonomi

- 1) Dampak tertinggi biasanya terjadi pada kondisi sosial ekonomi rendah
- 2) Malnutrisi

d. Faktor Lingkungan

- 1) Paparan radiasi
- 2) Paparan zat beracun

2.1.3 Klasifikasi

Menurut Siantar & Rostianingsih (2022) BBLR di klasifikasikan menjadi:

a. Berdasarkan Berat badan

Berdasarkan berat lahir, BBLR dapat diklasifikasikan menjadi:

- 1) Berat lahir 1.501 sampai <2.500 gram disebut bayi berat lahir rendah (BBLR)
- 2) Berat lahir antara 1.000 sampai 1.500 gram disebut Bayi berat lahir sangat rendah (BBLSR)
- 3) Berat lahir <1.000 gram disebut Bayi berat lahir amat sangat rendah (BBLASR)

b. Berdasarkan usia gestasi

1) Prematuritas Murni

Bayi yang lahir kurang dari 37 minggu usia kehamilan dan berat badannya sesuai dengan usia kehamilan.

2) Dismatur

Bayi yang lahir dengan berat badan dibawah 2500 gram dengan masa kehamilan yang cukup usia gestasi

2.1.4 Patofisiologi

Menurut Manuaba (2015), Faktor terbesar yang berpengaruh pada terjadinya BBLR adalah masalah nutrisi, hal-hal yang menyebabkan kondisi tersebut antara lain:

- a. Cadangan nutrisi dalam tubuh sedikit, dan selama 8 minggu terakhir kehamilan semua lemak, glikogen dan mineral seperti zat besi, kalsium fosfor dan seng mengalami penurunan. Kondisi ini dapat menjadi penyebab terjadinya hipoglikemia dan anemia pada bayi. Jika hipoglikemia terjadi dapat menyebabkan kejang pada bayi utamanya pada bayi BBLR.
- b. Kurangnya kemampuan untuk mencerna makanan. Bayi BBLR dengan prematur memiliki lebih sedikit garam empedu untuk mencerna atau mengabsorpsi makanan dibandingkan dengan bayi BBLR.
- c. Kebutuhan nutrisi BBLR lebih tinggi untuk menunjang peningkatan berat badan, namun fungsi mekanis saluran pernapasan belum matang, sehingga perkembangan refleks hisap dan menelan belum sempurna.
- d. Kondisi paru-paru yang belum mature akan meningkatkan kerja napas dan akan meningkatkan kebutuhan kalori.
- e. Potensi kehilangan panas akibat luas permukaan tubuh dan lemak pada kulit tidak sebanding dengan kehilangan panas karena permukaan tubuh. Proses kehilangan panas ini akan membuat kebutuhan kalori meningkat.

Menurut Anggeriani et al (2022) asupan gizi yang kurang pada saat hamil merupakan salah satu penyebab terjadinya bayi BBLR, kehamilan ganda dimana bayi berkembang lebih dari satu merupakan salah satu alasan kebutuhan nutrisi pada bayi tidak tercukupi. Pada dasarnya pada kehamilan ganda membutuhkan nutrisi yang lebih dibandingkan dengan Rahim janin tunggal, hal ini merupakan faktor yang dapat menyebabkan kondisi bayi lahir dengan berat badan kurang dari 2500 gram. Selain dari kondisi ibu, kondisi janin yang mengalami infeksi dalam Rahim juga menjadi faktor terhambatnya pertumbuhan dan perkembangan janin atau risiko bayi dengan BBLR.

2.1.5 Manifestasi Klinik

Menurut Rufaindah et al (2022) manifestasi klinis dari BBLR dapat dibagi menjadi:

a. Manifestasi klinis dari prematuritas

- 1) Berat lahir dibawah 2.500 gram, panjang badan kurang dari 45 cm, lingkar dada kurang dari 30 cm, dan lingkar kepala kurang dari 33 cm.
- 2) Usia kehamilan dibawah dari 37 minggu
- 3) Lemak subkutan lebih sedikit disertai dengan kulit terlihat mengkilap dan tipis
- 4) Tulang rawan telinga yang sangat lunak
- 5) Di area punggung terdapat lanugo
- 6) Kondisi puting susu yang belum terbentuk dengan baik

- 7) Tipisnya pembuluh darah
- 8) Pada bayi perempuan labia mayora belum menutupi labia minora.
Pada laki-laki testis belum turun.
- 9) Gerakan kurang, dan tendon otot melemah
- 10) Menangis dan lemah
- 11) Bernapas kurang teratur
- 12) Terjadinya henti napas tiba-tiba
- 13) Refleks tonik pada leher berkurang
- 14) Belum sempurnanya kondisi pasien dalam menghisap dan menelan makanan.

b. Manifestasi klinis dari dismaturitas

- 1) Kulit pucat
- 2) Mekonium atau feses kering, berkerut dan encer
- 3) Tidak terdapat verniks caseosa, atau ada namun tipis
- 4) Kulit tipis pada jaringan lemak di bawah kulit
- 5) Bayi terlihat lincah, bergerak cepat
- 6) Tali pusat berwarna kuning agak kehijauan

2.1.6 Komplikasi

Menurut (Rufaindah et al., 2022) Ada banyak komplikasi yang bisa terjadi pada bayi BBLR, kondisi ini disebabkan karena belum optimalnya fungsi dan struktur organ yang dimiliki, komplikasi yang dimaksud antara lain:

- a. Susunan saraf pusat : adanya gangguan pada refleks menghisap atau menelan pada bayi disebabkan aktivitas refleks belum maksimal.
- b. Komplikasi saluran pernapasan : Bayi dengan BBLR memiliki risiko gangguan pernapasan lebih tinggi akibat belum maturnya organ yang dimiliki, termasuk pertumbuhan surfaktan paru yang mature pada minggu ke 35 kehamilan. Surfaktan paru memiliki fungsi untuk mengembangkan alveoli, jika terjadi kekurangan pada surfaktan tersebut maka kemungkinan terjadi *Idiopathic Respiratory Distress Syndrome (IRDS)*
- c. Pusat termoregulasi belum optimal: Kondisi ini dapat dengan mudah menyebabkan terjadinya hipotermia pada bayi BBLR. Hal ini disebabkan kurangnya lemak subkutan pada bayi yang lahir dengan berat badan yang tidak cukup. Selain itu, sistem saraf pengatur suhu yang belum matang akan mengakibatkan panas mudah hilang akibat permukaan tubuh yang luas lebih besar dari berat badannya.
- d. Metabolisme: Terjadinya ikterik pada neonatus akibat belum optimalnya produksi enzim glukoronil transferase ke sel hati.
- e. Kern ikterus biasanya terjadi akibat peningkatan bilirubin yang tidak segera ditangani. Kondisi ini dapat menimbulkan gangguan pada bayi mempertahankan kadar glukosa dalam darah. Apabila kadar glukosa dalam darah <20 mg/dL dapat menyebabkan terjadinya hipoglikemia. Pada BBLR dalam 72 jam hanya mampu mempertahankan kadar glukosa 40 mg/dL dibandingkan dengan bayi aterm yang mampu mempertahankan 50-60 mg/dL.

- f. Imunoglobulin masih rendah : Bayi yang lahir normal memiliki perlindungan pada kulit dan selaput lendir. Sedangkan pada BBLR tidak memiliki perlindungan tersebut. Hal ini menyebabkan bayi BBLR rentan mengalami infeksi.
- g. Fungsi ginjal belum sempurna : Potensi terjadinya keracunan obat dan asidosis metabolik akibat filtrasi glomerulus yang belum berfungsi secara optimal.

2.1.7 Pencegahan

Intervensi berbasis bukti untuk mencegah berat lahir rendah menurut WHO dalam (Siantar & Rostianingsih, 2022) antara lain:

- a. Intervensi di tingkat Negara/regional
 - 1) Memberikan dukungan pemberdayaan perempuan untuk meningkatkan pendidikan
 - 2) Mengoptimalkan kunjungan layanan kesehatan sebagai bentuk perlindungan sosial
 - 3) Bagi populasi yang mengalami kekurangan pangan diberikan distribusi makanan
 - 4) Peningkatan penggunaan air bersih, sanitasi dan kebersihan
 - 5) Meningkatkan fasilitas perawatan pada daerah dengan perawatan rendah
- b. Intervensi di tingkat masyarakat
 - 1) Pemenuhan makanan sehat untuk remaja putri
 - 2) Dukungan untuk berhenti merokok selama dan setelah kehamilan

- 3) Pemberian perawatan berbasis masyarakat untuk meningkatkan rujukan kelahiran di fasilitas
 - 4) Remaja putri atau wanita usia subur mengonsumsi suplemen zat besi dan asam folat secara teratur
- c. Intervensi pra-kehamilan
- 1) Interval kelahiran
 - 2) Konsumsi asam folat setiap hari sebelum konsepsi untuk mengurangi risiko gangguan kongenital
 - 3) Dukungan berhenti merokok
- d. Intervensi perawatan antenatal untuk semua wanita
- 1) Memantau pertumbuhan janin dan menilai ukuran bayi disemua tingkat perawatan
 - 2) Suplemen zat besi dan asam folat rutin setiap hari bagi ibu hamil

2.1.8 Penatalaksanaan

Menurut Surami et al (2016) tindakan yang dapat dilakukan pada bayi BBLR antara lain:

- a. Menjaga suhu tubuh bayi dalam keadaan normal

Bayi BBLR mengalami metabolisme yang lambat, pusat pengaturan panas dalam tubuhnya belum bekerja dengan baik, dan luas permukaan tubuhnya yang belum cukup luas sehingga bayi BBLR mudah kehilangan panas tubuhnya dan berisiko mengalami hipotermia. Oleh karena itu, perawatan inkubator perlu dilakukan dimana panas tubuhnya seperti saat dalam rahim. Apabila tidak memiliki inkubator, perawatan dengan

metode kanguru dapat dilakukan dengan memperlakukan bayi seperti bayi kanguru yang berada dalam kantong induknya dengan cara membungkus bayi yang diletakkan bersentuhan dengan kulit ibu, atau dengan membungkus bayi dengan kain dan meletakkan wadah yang berisi air panas di sampingnya.

b. Pengawasan nutrisi atau ASI

Sistem pencernaan belum matang, lambung kecil dan enzim pernapasan belum berkembang dengan baik merupakan kondisi yang dialami oleh bayi BBLR prematur. Dalam kondisi ini kebutuhan protein antara 3 sampai 5 gram/kgBB dan kalori 110 gram/kgBB untuk mempercepat pertumbuhannya. Menyusui bayi sekitar tiga jam setelah dilahirkan dengan menghisap cairan lambung terlebih dulu. ASI merupakan makanan utama pada bayi, namun pada kondisi ini refleks menghisap bayi masih lemah sehingga pemberian ASI dilakukan secara bertahap, apabila bayi belum mampu untuk menghisap maka dilakukan dengan memeras ASI dan menggunakan sendok secara perlahan-lahan atau dapat pula dilakukan dengan memasang OGT menuju lambung. Cairan awal yang diberikan pada bayi sekitar 200 cc/kgBB/hari

c. Pencegahan infeksi

Sistem kekebalan tubuh yang belum matang, leukosit yang belum berfungsi dengan baik, dan produksi antibodi yang tidak sempurna menyebabkan bayi BBLR prematur rentan mengalami infeksi. Oleh karena itu, upaya pencegahan perlu dilakukan sejak masa kehamilan agar

tidak terjadi kondisi bayi lahir prematur atau BBLR. Akibat kondisi ini bayi BBLR prematur membutuhkan perawatan dan pengawasan secara khusus.

d. Penimbangan ketat

Pengukuran berat badan dilakukan secara ketat karena kondisi gizi dan nutrisi bayi yang berkaitan dengan daya tahan tubuh dapat dilihat dari perubahan berat badan.

e. Ikterus

Sistem enzim hati yang belum matang dan bilirubin yang belum terkonjugasi secara efektif sampai 4-5 hari, semua bayi yang lahir prematur akan mengalami ikterus, dan memberat apabila terjadi polisitemia, memar hemolysis dan infeksi. Hiperbilirubinemia dapat mengakibatkan kernicterus, maka perlu untuk memantau warna bayi dan melakukan pemeriksaan bilirubin jika ikterus muncul lebih awal dan bertambah coklat.

f. Pernapasan

Kondisi bayi BBLR prematur dapat menyebabkan gangguan membran hialin dengan tanda terjadinya gawat pernapasan, maka dari itu setiap 4 jam posisi bayi perlu diubah dengan terlentang atau tengkurap di dalam inkubator untuk menjaga dada dan abdomen dan memudahkan usaha napas.

g. Hipoglikemia

Pemeriksaan gula darah secara teratur dilakukan pada bayi BBLR untuk mengantisipasi timbulnya gejala akibat hipoglikemia.

2.1.9 Pemeriksaan Penunjang

Menurut Nurafif & Kusuma (2015) pemeriksaan yang dapat dilakukan pada BBLR (berat bayi lahir rendah) adalah :

- a. Pemeriksaan kadar Leukosit : normalnya $18.000/\text{mm}^3$, terjadi peningkatan mencapai $23.000\text{-}24.000/\text{mm}^3$ saat hari pertama kelahiran, namun akan menurun jika terjadi sepsis.
- b. Pemeriksaan hematokrit (Ht) : 43%-61%. Jika terjadi polisitemia maka kadar Ht akan meningkat mencapai $>65\%$, namun menandakan terjadinya hemoragik prenatal atau anemia apabila kadar Ht menurun.
- c. Pemeriksaan hemoglobin (Hb) : 15-20 gr/dl. Rendahnya kadar Hb menunjukkan terjadinya anemia atau kelebihan hemolisis.
- d. Pemeriksaan bilirubin total : Pada hari pertama kadar normal bilirubin 6 mg/dl, pada hari kedua 8 mg/dl, dan pada hari 3-5 kadarnya 12 gr/dl.
- e. Pemeriksaan destrosix : rata-rata kadar glukosa saat 4-6 jam pertama kelahiran adalah 40-50 mg/dl dan pada hari ketiga mengalami peningkatan menjadi 60-70 mg/dl.
- f. Pemantauan elektrolit (Na, K, Cl) : pada awal kehidupan memiliki nilai dalam rentang normal
- g. Melakukan pemeriksaan AGD

2.2 Konsep Asuhan Keperawatan

2.2.1 Konsep Teori Keperawatan yang Terkait

Dalam teori keperawatan, Henderson mendefinisikan bahwa keperawatan merupakan proses membantu individu baik yang sakit maupun yang sehat untuk melakukan aktivitas yang mempengaruhi kesehatan dan kesembuhannya. Model konsep keperawatan Virginia Henderson memberi gambaran tentang fungsi utama seorang perawat adalah memberikan asuhan secara independen untuk menunjang proses penyembuhan pasiennya (Risnah & Irwan, 2021). Sehubungan dengan penelitian ini, penulis memberikan intervensi secara non-farmakologi dengan pemberian terapi murottal yang dalam pemberiannya dilakukan secara mandiri dengan tujuan untuk memberikan lingkungan yang nyaman untuk mendukung stabilitas dari pernapasan pasien yang merupakan salah satu dari 14 kebutuhan dasar individu.

Teori keperawatan yang dikemukakan oleh Henderson mengungkapkan bahwa terdapat 14 kebutuhan yang mendasari pemberian asuhan keperawatan. Dalam (Rukmini et al., 2021) 14 komponen yang dimaksud antara lain:

- a. Mampu bernapas dengan normal
- b. Kebutuhan makan dan minum terpenuhi
- c. Pengeluaran sisa metabolisme tubuh yang baik
- d. Mampu menggerakkan dan mempertahankan postur tubuh
- e. Kebutuhan tidur dan istirahat tercukupi

- f. Mendapatkan pakaian yang cocok dan baik
- g. Suhu tubuh dalam batas normal yang disesuaikan dengan lingkungan dan pakaian
- h. Mampu menjaga kebersihan dan kerapihan diri
- i. Terhindar dari bahaya lingkungan dan orang lain
- j. Mampu berkomunikasi dan mengungkapkan atau mengekspresikan perasaan dengan orang lain
- k. Menjalankan Ibadah sesuai kepercayaan
- l. Bekerja dan meraih prestasi
- m. Berpartisipasi dalam kegiatan rekreasi
- n. Belajar, mencari dan menuntaskan rasa ingin tahu serta memanfaatkan fasilitas yang tersedia.

Dari 14 kebutuhan dasar diatas, poin pertama adalah mampu bernapas secara normal. Dalam pemberian intervensi terapi murottal ini merupakan salah satu upaya untuk memperbaiki atau menstabilkan pola napas pada anak yang mengalami masalah pada pola napasnya sehingga diharapkan dengan pemberian intervensi ini dapat membantu anak menjadi rileks sehingga pola napasnya menjadi stabil atau dalam batas normal.

2.2.2 Pengkajian

Pengkajian keperawatan merupakan proses mengumpulkan data atau informasi mengenai kondisi yang dialami pasien baik secara subjektif maupun objektif. Pengumpulan data secara subjektif dilakukan dengan wawancara pada pasien atau keluarga, sedangkan data objektif merupakan

data yang diperoleh dengan hasil pengukuran atau observasi langsung terhadap kondisi pasien. pengkajian yang harus dilakukan pada BBLR menurut (Anggeriani et al., 2022) adalah :

- a. Biodata : merupakan identitas pasien yang akan dijadikan subjek dalam kasus
- b. Keluhan utama : tanda tanda yang biasanya didapatkan pada bayi BBLR adalah menangis lemah, , refleks hisap belum sempurna, ketidakstabilan suhu tubuh.
- c. Riwayat penyakit sekarang
- d. Jenis Kelahiran : Lahir normal atau Sc dengan usia gestasi dalam rentang 24-37 minggu. jika bayi lahir dengan berat dibawah 2.500 gram dengan apgar pada 1-5 menit kelahiran adalah 0-3 menandakan terjadinya kegawatan yang tinggi, jika 4-6 kegawatan sedang, jika 7-10 nilai normal.
- e. Riwayat penyakit dahulu: Riwayat ibu mengalami kehamilan ganda biasanya menyebabkan bayi lahir BBLR atau prematur.
- f. Riwayat penyakit keluarga adanya penyakit menular atau tidak menular yang dialami oleh anggota keluarga dapat meningkatkan risiko pada bayi BBLR
- g. ADL
 - 1) Pola Nutrisi : reflek menghisap belum sempurna, kurangnya kapasitas lambung, penyerapan yang belum baik sehingga mengganggu pemenuhan kebutuhan nutrisi

- 2) Pola Istirahat tidur: tidak tidur nyenyak akibat penurunan suhu tubuh
- 3) Pola Personal hygiene: tidak dimandikan, hanya dibersihkan menggunakan lap basah atau tisu
- 4) Pola Aktivitas : Pergerakan kaki dan tangan yang lemah
- 5) Pola Eliminasi: Keluar meconium, produksi urin kurang

h. Pemeriksaan

1) Pemeriksaan Umum

- a) Tingkat kesadaran composmentis
- b) Nadi : awalnya 180X/menit, kemudian menurun sampai 120-140X/menit
- c) RR : awalnya 80X/menit, kemudian menurun sampai 40X/menit
- d) Suhu : kurang dari 36,5 C

2) Pemeriksaan Fisik

- a) Sistem sirkulasi/kardiovaskular : Bunyi jantung gallop, nadi berkisar antara 120-160 x/m, kulit bayi sianotik dan pucat, CRT <3 detik
- b) Sistem pernapasan : adanya penggunaan otot bantu pernapasan, misalnya cuping hidung atau diafragma dan intercostal, bentuk dada barrel atau cembung, rata-rata frekuensi pernapasan antara 40-60x/m, adanya suara napas tambahan misalnya stridor, mengi atau ronchi.
- c) Sistem gastrointestinal : Kaji karakteristik BAB meliputi warna, bau, konsistensi dan jumlah. Periksa adanya distensi abdomen seperti

- bertambahnya lingkaran perut atau warna perut mengkilap. Kaji karakteristik apabila muntah (kuantitas, warna, konsistensi, dan bau)
- d) Sistem genitourinaria : Kaji karakteristik urin, apakah terdapat abnormalitas pada alat kelamin.
 - e) Sistem neurologis dan muskuloskeletal : Periksa gerakan bayi seperti refleks moro, refleks menghisap, mencengkram, fleksi dan ekstensi plantar, lingkaran kepala <5 cm, respon pupil, dan tulang rawan telinga yang lunak.
 - f) Sistem termoregulasi (suhu) : Suhu kulit dan aksila, suhu lingkungan.
 - g) Sistem kulit : Keadaan kulit (warna, tanda iritasi, tanda lahir, lesi, pemasangan infus), tekstur dan turgor kulit kering, halus, terkelupas. Kaji kondisi kulit meliputi tanda lahir, adanya lesi, adanya iritasi, warna pada kulit, tekstur dan turgor kulit.
 - h) Pemeriksaan fisik : Terdapat lanugo pada punggung dan wajah, klitoris menonjol pada bayi perempuan, dan pada bayi laki-laki skrotum kurang berkembang, testis tidak turun dan tidak menggantung. BB <2.500 gram, PB <46 cm, LK <33 cm, LD <30 cm. Hitung nilai APGAR saat 1-5 menit setelah kelahiran.

2.2.3 Diagnosis Keperawatan

- a. Pola Napas Tidak Efektif

- 1) **Definisi:**

Inspirasi dan atau ekspirasi yang tidak memberikan ventilasi yang adekuat

2) Penyebab

- a) Hambatan upaya napas (mis nyeri saat bernapas, kelemahan otot pernapasan)
- b) Deformitas dinding dada
- c) Deformitas tulang dada
- d) Posisi tubuh yang menghambat ekspirasi paru
- e) Efek egen non farmakologis
- f) Kecemasan

3) Gejala dan Tanda Mayor

Subjektif

Dyspnea

Objektif

Penggunaan otot bantu pernapasan, fase ekspirasi memanjang, pola napas abnormal (takipnea, bradipnea, hiperventilasi, kussmaul)

4) Gejala dan Tanda Minor

Subjektif

Ortopnea

Objektif

Pernapasan cuping hidung, diameter thoraks anterior posterior meningkat, tekanan ekspirasi menurun, tekanan inspirasi menurun, ekskursi dada berubah (SDKI, 2016)

Kulit merah, Kejang, Takikardi, Takipnea, Kulit terasa hangat

b. Defisit Nutrisi

1) Definisi:

Asupan nutrisi tidak cukup untuk memenuhi kebutuhan metabolisme

2) Penyebab

- a) Ketidakmampuan menelan makanan
- b) ketidakmampuan mencerna makanan
- c) ketidakmampuan mengabsorbsi nutrisi
- d) peningkatan kebutuhan metabolisme
- e) Faktor ekonomi
- f) faktor psikologis

3) Gejala dan Tanda mayor

Subjektif

Tidak tersedia

Objektif

Berat badan menurun minimal 10% dibawah rentang ideal

4) Gejala dan Tanda Minor

Subjektif

Cepat kenyang setelah makan

kram/nyeri abdomen

nafsu makan menurun

Objektif

Bising usus hiperaktif, otot pengunyah lemah, otot menelan lemah, membrane mukosa pucat, sariawan, serum albumin turun, rambut rontok berlebihan, diare

c. Termoregulasi tidak efektif

1) Definisi:

Kegagalan mempertahankan suhu tubuh dalam rentang normal

2) Penyebab

- a) Stimulasi pusat termoregulasi hipotalamus
- b) fluktuasi suhu lingkungan
- c) proses penyakit
- d) proses penuaan
- e) dehidrasi
- f) ketidaksesuaian pakaian untuk suhu lingkungan
- g) peningkatan kebutuhan oksigen
- h) perubahan laju metabolisme
- i) suhu lingkungan ekstrem
- j) ketidakadekuatan suplai lemak subkutan
- k) berat badan ekstrem
- l) efek agen farmakologis

3) Gejala dan Tanda mayor*Subjektif*

Tidak tersedia

Objektif

Kulit dingin/hangat, menggigil, suhu tubuh fluktuatif

4) Gejala dan Tanda Minor

Subjektif

Tidak tersedia

Objektif

piloereksi, CRT >3 Detik, tekanan darah meningkat, pucat, frekuensi napas meningkat, kejang, takikardi, kulit kemerahan, dasar kuku sianotik

d. Ikterik neonatus

1) Definisi:

Kulit dan membrane mukosa neonates menguning setelah 24 jam kelahiran akibat bilirubin tidak terkoagulasi masuk ke dalam sirkulasi

2) Penyebab

- a) penurunan berat badan abnormal
- b) pola makan tidak ditetapkan dengan baik
- c) kesulitan transisi kehidupan ekstra uterine
- d) usia kurang 7 hari
- e) keterlambatan pengeluaran feses

3) Gejala dan Tanda mayor

Subjektif

Tidak tersedia

Objektif

profil darah abnormal, membrane mukosa kuning, kulit kuning, sklera kuning

4) Gejala dan Tanda Minor*Subjektif*

Tidak tersedia

Objektif

tidak tersedia

e. Gangguan Integritas kulit

1) Definisi:

Kerusakan kulit atau jaringan

2) Penyebab

- a) perubahan sirkulasi
- b) perubahan status nutrisi
- c) kekurangan/kelebihan volume cairan
- d) penurunan mobilitas
- e) bahan kimia iritatif
- f) suhu lingkungan ekstrem
- g) faktor mekanis
- h) efek samping terapi radiasi
- i) kelembapan
- j) proses penuaan

- k) neuropati perifer
- l) perubahan pigmentasi
- m) perubahan hormonal
- n) kurang terpapar informasi tentang upaya mempertahankan integritas kulit

3) Gejala dan Tanda mayor

Subjektif

Tidak tersedia

Objektif

Kerusakan jaringan atau lapisan kulit

4) Gejala dan Tanda Minor

Subjektif

Tidak tersedia

Objektif

nyeri, perdarahan, kemerahan, hematoma

f. Ketidakstabilan kadar glukosa darah

1) Definisi:

Variasi kadar glukosa darah naik/turun dari rentang normal

2) Penyebab

Hiperglikemi

- a) Disfungsi pankreas
- b) Resistensi insulin
- c) gangguan toleransi glukosa darah

d) gangguan glukosa puasa

Hipoglikemi

- a) penggunaan insulin
- b) hiperinsulinemia
- c) disfungsi hati
- d) disfungsi ginjal kronis
- e) efek agen farmakologis
- f) tindakan pembedahan neoplasma
- g) gangguan metabolik bawaan

3) Gejala dan Tanda mayor

Hiperglikemi

Subjektif

lelah dan lesu

Objektif

kadar glukosa dalam darah/urin tinggi

Hipoglikemi

Subjektif

mengantuk, pusing

Objektif

gangguan koordinasi

kadar glukosa dalam darah/urin rendah

4) Gejala dan Tanda Minor

Hiperglikemi

Subjektif

Mulut kering, haus meningkat

Objektif

jumlah urin meningkat

Hipoglikemi*Subjektif*

palpitasi, mengeluh lapar

Objektif

gemetar, kesadaran menurun, perilaku aneh, sulit bicara, berkeringat

g. Risiko Infeksi

1) Definisi:

berisiko mengalami peningkatan terserang organisme patogenik

2) Penyebab

- a) penyakit kronis
- b) efek prosedur invasif
- c) malnutrisi
- d) peningkatan paparan organisme patogen lingkungan
- e) ketidakadekuatan pertahanan tubuh primer
- f) ketidakadekuatan pertahanan tubuh sekunder

2.2.4 Intervensi

a. Pola napas tidak efektif

- 1) Tujuan : Setelah dilakukan tindakan keperawatan selama ... x 24 jam, diharapkan Pola napas membaik

- 2) Kriteria hasil : Dispnea menurun Penggunaan otot bantu napas menurun, Pemanjangan fase ekspirasi menurun, Frekuensi napas membaik, kedalaman napas membaik
- 3) Intervensi Keperawatan dan rasional

Tabel 2.1 Intervensi pola napas tidak efektif

Intervensi Keperawatan	Rasional
<p>Manajemen Jalan Napas</p> <p>Observasi</p> <ol style="list-style-type: none"> 1) Monitor pola napas (frekuensi, kedalaman, usaha napas) 2) Monitor bunyi napas tambahan (mis. Gurgling, mengi, ronkhi kering) 3) Monitor sputum (jumlah, warna, aroma) <p>Terapeutik</p> <ol style="list-style-type: none"> 1) Pertahankan kepatenan jalan napas dengan <i>head-tilt</i> dan <i>chin-lift</i> (<i>jaw-thrust</i> jika curiga trauma cervical) 2) Posisikan semi-Fowler atau Fowler 3) Berikan minum hangat 4) Lakukan fisioterapi dada, jika perlu 5) Lakukan pengisapan lendir kurang dari 15 detik 6) Lakukan hiperoksigenasi sebelum pengisapan endotrakeal 7) Keluarkan sumbatan benda padat dengan <i>forcep McGill</i> 8) Berikan oksigen, jika perlu <p>Edukasi</p> <ol style="list-style-type: none"> 1) Anjurkan asupan cairan 2000 ml/hari, jika tidak kontraindikasi 2) Ajarkan teknik batuk efektif <p>Kolaborasi</p> <ol style="list-style-type: none"> 1) Kolaborasi pemberian bronkodilator, ekspektoran, mukolitik, jika perlu 	<p>Observasi</p> <ol style="list-style-type: none"> 1) Penurunan bunyi napas dapat menunjukkan atelectasis, ronkhi mengi menunjukkan akumulasi sekret, ketidakmampuan membersihkan jalan napas menimbulkan penggunaan otot bantu dan peningkatan kerja napas 2) Mengetahui ada tidaknya suara napas tambahan yang menghalangi jalan napas 3) Untuk mengetahui seberapa parah kondisi pasien <p>Terapeutik</p> <ol style="list-style-type: none"> 1) Untuk mempertahankan dan memelihara kepatenan jalan napas 2) Untuk memudahkan pasien dalam bernapas 3) Untuk mengencerkan sekret dan memudahkan dalam bernapas 4) Membantu membersihkan dan mengeluarkan sekret serta melonggarkan jalan napas 5) Mengurangi sesak, melonggarkan jalan napas dan mengencerkan sekret 6) Menghindari hipoksemi akibat suction 7) Membebaskan sumbatan dari benda padat 8) Untuk mencegah kegagalan napas <p>Edukasi</p> <ol style="list-style-type: none"> 1) Untuk mengganti cairan tubuh 2) Batuk efektif dapat mengeluarkan dahak <p>Kolaborasi</p> <ol style="list-style-type: none"> 1) Pemberian obat bronkodilator untuk melebarkan jalan napas, ekspektoran, obat untuk merangsang pengeluaran sputum, mukolitik membuat hancur formasi sputum atau tidak lagi bersifat kental

b. Defisit Nutrisi

- 1) Tujuan : Setelah dilakukan intervensi selama....x24 jam, diharapkan status nutrisi membaik
- 2) Kriteria hasil : porsi yang dihabiskan meningkat, kekuatan otot pengunyah meningkat, kekuatan otot menelan meningkat, serum albumin meningkat, verbalisasi keinginan untuk meningkatkan nutrisi meningkat.

Tabel 2.2 Intervensi defisit nutrisi

Intervensi Keperawatan	Rasional
Manajemen Nutrisi	Observasi
Observasi	1) pengkajian penting dilakukan untuk mengetahui status nutrisi klien sehingga dapat menentukan intervensi yang diberikan
1) Identifikasi status nutrisi	2) untuk mengetahui kebutuhan makanan pasien dan jenis makanan yang dikonsumsi
2) identifikasi kebutuhan kalori dan jenis nutrisi	3) untuk mengetahui asupan makanan klien
3) monitor asupan makanan	4) untuk mengetahui BB yang ideal untuk klien
4) Monitor berat badan	
Terapeutik	Terapeutik
1) Lakukan oral hygiene sebelum makan, jika perlu	1) untuk meningkatkan nafsu makan agar lebih lahap dalam memakan makanannya
2) Sajikan makanan secara menarik dan suhu yang sesuai	2) untuk mencegah konstipasi
3) berikan makanan tinggi serat untuk mencegah konstipasi	3) agar kalori dan protein pasien terpenuhi
4) berikan makanan tinggi kalori dan tinggi protein	
Edukasi	Edukasi
1) Anjurkan posisi duduk, jika mampu	1) untuk memudahkan proses makan
Kolaborasi	Kolaborasi
1) Kolaborasi dengan ahli gizi untuk menentukan jumlah kalori dan jenis nutrisi yang dibutuhkan, jika perlu	1) agar nutrisi pasien terpenuhi dengan baik dengan mengonsultasikan dengan ahli gizi

c. Termoregulasi tidak efektif

- 1) Tujuan : Setelah dilakukan intervensi selama x 24 jam, diharapkan termoregulasi neonatus membaik

- 2) Kriteria hasil : menggigil menurun, suhu tubuh membaik, suhu kulit membaik, frekuensi nadi membaik
- 3) Intervensi Keperawatan dan rasional

Tabel 2.3 Intervensi termoregulasi tidak efektif

Intervensi keperawatan	Rasional
<p>Regulasi temperatur</p> <p>Observasi</p> <ol style="list-style-type: none"> 1) Monitor suhu tubuh bayi stabil 2) Monitor suhu tubuh tiap dua jam 3) Monitor tekanan darah 4) Monitor warna kulit 5) Monitor dan catat tanda dan gejala hipotermia/hipertermia <p>Terapeutik</p> <ol style="list-style-type: none"> 1) Pasang alat pemantau 2) Tingkatkan asupan nutrisi dan cairan 3) Bedong bayi 4) Masukkan bayi bblr kedalam plastic <p>Edukasi</p> <ol style="list-style-type: none"> 1) Jelaskan cara pencegahan hipotermia 2) Demonstrasikan teknik perawatan pmk untuk bayi bblr <p>Kolaborasi</p> <ol style="list-style-type: none"> 1) Kolaborasi pemberian antipiretik 	<p>Observasi</p> <ol style="list-style-type: none"> 1) Memantau suhu tubuh bayi dalam kondisi normal 2) Untuk memastikan kestabilan tubuh bayi 3) Untuk mengetahui perubahan hemodinamik pada bayi 4) Untuk mengetahui reaksi dari perubahan suhu bayi 5) Untuk melihat tanda dan gejala perubahan suhu yang ditimbulkan <p>Terapeutik</p> <ol style="list-style-type: none"> 1) Untuk memudahkan memantau suhu tubuh bayi 2) Mencegah terjadinya dehidrasi 3) Untuk menciptakan suasana hangat untuk bayi 4) Mempertahankan suhu <p>Edukasi</p> <ol style="list-style-type: none"> 1) Agar keluarga mengetahui cara untuk menjaga kestabilan suhu 2) Agar keluarga mengetahui teknik untuk menjaga kestabilan suhu bayi <p>Kolaborasi</p> <ol style="list-style-type: none"> 1) Mencegah terjadinya dehidrasi atau keparahan kondisi

d. Ikterik Neonatus

- 1) Tujuan : Setelah dilakukan intervensi selama x 24 jam, diharapkan integritas kulit meningkat
- 2) Kriteria hasil : pigmentasi abnormal meningkat, suhu kulit meningkat
- 3) Intervensi Keperawatan dan rasional

Tabel 2.4 Intervensi ikterik neonatus

Intervensi Keperawatan	Rasional
Fototerapi Neonatus Observasi: 1) Monitor ikterik pada sklera dan kulit bayi 2) Monitor suhu dan tanda vital setiap 4 jam sekali 3) Monitor efek samping fototerapi mis, hipertermi Terapeutik: 1) Siapkan lampu fototerapi dan inkubator Edukasi: 1) Anjurkan ibu menyusui sekitar 20-30 menit 2) Anjurkan ibu menyusui sesering mungkin Kolaborasi: 1) Kolaborasi pemeriksaan darah vena bilirubin direk dan indirek	Observasi 1) Untuk memantau ikterik pada sklera dan kulit bayi 2) Untuk memantau keseimbangan tubuh pasien 3) Untuk memantau efek samping fototerapi Terapeutik: 1) Sebagai persiapan tindakan fototerapi Edukasi: 1) Agar nutrisi pada bayi terpenuhi 2) agar bayi dapat lebih cepat mengalami peningkatan BB Kolaborasi: 1) Untuk memantau kemajuan penanganan

e. Gangguan integritas kulit

- 1) Tujuan : Setelah dilakukan intervensi selama x 24 jam, diharapkan integritas kulit meningkat
- 2) Kriteria hasil : pigmentasi abnormal meningkat, suhu kulit meningkat
- 3) Intervensi Keperawatan dan rasional

Tabel 2.5 Intervensi gangguan integritas kulit

Intervensi Keperawatan	Rasional
Perawatan integritas kulit Observasi: 1) Identifikasi penyebab gangguan integritas kulit Terapeutik: 1) Ubah posisi tiap 2 jam sekali 2) Gunakan produk berbahan ringan/alami dan hipoalergik pada kulit sensitif	Observasi: 1) Untuk memantau penyebab gangguan integritas kulit Terapeutik: 1) Autoregulasi mempertahankan aliran darah 2) Untuk menjaga Kesehatan kulit dan mencegah terjadinya alergi

f. Ketidakstabilan kadar glukosa darah

- 1) Tujuan : Setelah dilakukan intervensi selama x 24 jam, diharapkan integritas kulit meningkat
- 2) Kriteria hasil : pigmentasi abnormal meningkat, suhu kulit meningkat

3) Intervensi Keperawatan dan rasional

Tabel 2.6 Intervensi ketidakstabilan kadar glukosa darah

Intervensi Keperawatan	Rasional
Manajemen Hipoglikemia Observasi: 1) identifikasi tanda dan gejala hipoglikemia Terapeutik: 1) berikan karbohidrat sederhana 2) pertahankan akses IV Edukasi: 1) Anjurkan monitor kadar glukosa darah Kolaborasi: 1) kolaborasi pemberian dextrose 2) kolaborasi pemberian glukagon	Observasi: 1) untuk mengetahui tanda timbulnya hipoglikemia Terapeutik: 1) untuk menambah kadar glukosa dalam tubuh 2) untuk memudahkan jika ada obat yang akan dimasukkan Edukasi: 1) untuk mengetahui perubahan kadar glukosa dalam tubuh Kolaborasi: 1) untuk menambah cairan dalam tubuh 2) untuk menambah kadar glukosa dalam tubuh

g. Risiko infeksi

- 1) Tujuan : Setelah dilakukan intervensi selama x 24 jam, diharapkan tingkat infeksi menurun
- 2) Kriteria hasil :demam menurun, kemerahan menurun
- 3) Intervensi Keperawatan dan rasional

Tabel 2.7 Intervensi risiko infeksi

Intervensi Keperawatan	Rasional
Pencegahan infeksi Observasi: 1) Monitor tanda dan gejala infeksi Terapeutik: 1) Batasi jumlah pengunjung 2) Cuci tangan sebelum dan sesudah kontak dengan lingkungan pasien 3) Pertahankan teknik aseptik pada pasien berisiko tinggi Edukasi: 1) Jelaskan tanda dan gejala infeksi 2) Ajarkan cara mencuci tangan dengan benar Kolaborasi: 1) Kolaborasi pemberian imunisasi	Observasi: 1) untuk mengetahui tanda timbulnya infeksi Terapeutik: 1) mencegah terjadinya infeksi nosokomial dari orang lain 2) sebagai langkah untuk mencegah infeksi dari tangan 3) untuk meminimalkan terjadinya infeksi Edukasi: 1) agar keluarga mengetahui tanda-tanda infeksi 2) agar keluarga dapat menerapkan dan meminimalkan terjadinya infeksi

	Kolaborasi: 1) memperkuat daya tahan tubuh anak
--	-----------------------------------------------------------

2.2.5 Implementasi Keperawatan

Menurut (Anggeriani et al., 2022) setelah melakukan perencanaan, untuk mencapai tujuan yang diharapkan perlu untuk melakukan implementasi, Rencana yang telah disusun dilaksanakan dengan memberikan modifikasi pada faktor yang berpengaruh pada masalah kesehatan pasien. Adapun tahap-tahap dalam tindakan keperawatan antara lain:

a. Persiapan

Mengidentifikasi hasil perencanaan yang akan dilakukan merupakan tahap awal dalam memberikan tindakan.

b. Pelaksanaan

Melakukan tindakan sesuai dengan perencanaan yang telah disusun dengan memenuhi kebutuhan fisik dan emosional serta dalam pelaksanaannya perlu melakukan pendekatan independen, dependen, dan interdependen.

c. Dokumentasi

Pencatatan lengkap dan akurat perlu dilakukan setiap melakukan tindakan sebagai bukti telah dilakukannya proses keperawatan.

2.2.6 Evaluasi

Tahap akhir dari proses asuhan keperawatan adalah mengevaluasi setiap tindakan yang telah dilakukan secara terus-menerus dengan melibatkan klien, perawat, dan anggota tim kesehatan lainnya. Pengetahuan

mengenai patofisiologi kesehatan dibutuhkan dalam proses ini. Evaluasi dilakukan untuk menilai tingkat keberhasilan dari rencana keperawatan yang telah dilakukan (Anggeriani et al., 2022).

2.3 Evidence Based Practice in Nursing (EBPN)

2.3.1 Pengertian

Dalam dunia kesehatan terapi adalah upaya yang dilakukan untuk mengobati suatu penyakit. Dalam bahasa Inggris “Therapy” berarti penyembuhan atau pengobatan, sedangkan dalam bahasa Arab disebut sebagai “Al-Istisyfa” dari kata Syafa-yasfi-syifa” yang terjemahannya penyembuhan. Sebuah pengobatan mengacu pada proses penyembuhan suatu gangguan fisik dan mental dengan sebuah teknik tertentu, keyakinan agama juga dapat digunakan sebagai bentuk terapi (Syukur, 2012).

Dalam agama Islam, salah satu amalan yang dapat dilakukan adalah membaca Al-Qur’an dengan murottal. Murottal merupakan lantunan Al-Qur’an yang dilagukan oleh seorang qori’ (pembaca Al-Qur’an). Al-Qur’an diyakini dapat digunakan sebagai syifa’ yang diartikan sebagai obat penawar atau penyembuh yang memiliki fungsi sebagai sistem perbaikan fisik dan psikis yang baik. Membaca Al-Qur’an dengan murottal mengutamakan dua hal yakni kebenaran bacaan dan keindahan lagu Al-Qur’an (Rusianto, 2016).

Terapi Murottal merupakan upaya pemulihan kesehatan seseorang yang sedang sakit dengan menggunakan bacaan lantunan ayat suci Al-Qur’an sebagai alat pengobatan.

2.3.2 Manfaat

Terapi murottal merupakan salah satu dari terapi non-farmakologis yang bermanfaat dalam mengendalikan hormon stress, meningkatkan hormon endorfin, mengendalikan rasa cemas, khawatir dan tegang, mengurangi rasa takut, serta meningkatkan sistem kimia tubuh dengan mengendalikan detak jantung, tekanan darah, pola napas denyut nadi dan aktivitas gelombang otak (Syafei & Suryadi, 2018).

Terapi dengan menggunakan ayat-ayat Al-Qur'an terbukti berdampak pada perubahan aliran darah, detak jantung, kadar darah kulit, dan aktivitas listrik pada otot. Perubahan tersebut menandakan terjadinya relaksasi atau menurunnya ketegangan saraf refleksif sehingga arteri menjadi longgar dan tingkat darah di kulit meningkat, dalam kondisi ini akan disertai dengan penurunan frekuensi detak jantung. Ketika murottal diputar, otak akan mengalami rangsangan dari luar dan melepaskan zat yang disebut neuropeptida. Molekul ini akan mengirimkan ke reseptor tubuh dengan memberikan tanggapan berupa kenyamanan atau kesenangan (Pratiwi et al., 2015).

Murottal dapat menstimulasi sistem saraf parasimpatis yang memiliki efek yang berlawanan dengan sistem saraf simpatis. Hal ini merupakan proses terjadinya relaksasi, yakni terjadinya keseimbangan antara kedua sistem saraf autonom. Gelombang delta sebagian besar mendominasi ketika Al-Qur'an distimulasikan. Gelombang delta ini menunjukkan bahwa naracoba berada dalam keadaan yang sangat nyaman. Gelombang delta ini

dihasilkan pada bagian frontal dan central bagian kanan dan kiri otak Bagian frontal berfungsi sebagai pusat intelektual yang luas dan pengendali emosi, sedangkan pada bagian central berfungsi mengendalikan gerakan (Pratiwi et al., 2015).

2.3.3 Indikasi

- a. Pasien dengan kecemasan
- b. Pasien dengan gangguan pola tidur
- c. Pasien dengan tekanan darah tinggi
- d. Pasien dengan gangguan pola napas
- e. Pasien dengan nyeri sedang

2.3.4 Kontraindikasi

Pasien dengan gangguan pendengaran

2.3.5 Standar Operasional Prosedur Terapi Murottal

a. Pre Interaksi

- 1) Siapkan alat-alat (Handphone, Bacaan Al-Qur'an, Timer/jam tangan)
- 2) Identifikasi faktor yang dapat menyebabkan kontra indikasi
- 3) Cuci tangan

b. Tahap Orientasi

- 1) Mengucapkan salam
- 2) Mengobservasi kondisi bayi

c. Tahap Kerja

- 1) Pilih Surah Murottal
- 2) Minimalkan rangsangan dari luar seperti cahaya, suara, pengunjung

dan panggilan telepon selama pemberian terapi

- 3) Simpan handphone pada posisi yang sesuai
- 4) Memastikan tape handphone dalam kondisi baik dan masih bisa digunakan
- 5) Mulai terapi dengan memutar murottal
- 6) Memastikan volume handphone sesuai dengan pasien
- 7) Memantau modifikasi status secara dinamik

d. Terminasi

Lakukan evaluasi terhadap tindakan yang dilakukan pada menit ke 10, menit ke 20 , menit ke 30 setelah pemberian dan dokumentasikan tindakan

2.3.6 Kriteria Evaluasi

Frekuensi napas membaik, Saturasi Oksigen dalam batas normal, dan Otot bantu pernapasan menurun

2.3.7 Artikel Utama & Pendukung

Tabel 2.8 Artikel utama dan pendukung

No	Penulis dan Tahun Terbit	Judul	Metode	Hasil
1	Warti Ningsih, Siti Rofiatun Rosida Tahun 2023	Sound of al-quran therapy (SAQTY) on the physiological function of premature infants in the nicu	Penelitian ini menggunakan Randomized Controlled Trial (RCT), 15 bayi prematur mendapatkan intervensi SAQTY, dan 15 bayi prematur menerima suara alam. Intervensi diberikan selama enam hari dengan durasi 30 menit dengan 50-60 dB yang diukur dengan Sound Level. Pengambilan sampel menggunakan accidental sampling, dan uji statistik yang digunakan adalah Paired T-Test.	Pengambilan data dilakukan sebanyak tiga kali yaitu hari pertama sebelum perlakuan, hari ketiga dan hari keenam. Hasil nilai p pada kelompok intervensi denyut jantung, suhu, laju pernapasan, saturasi oksigen pada hari ketiga (0,001; 0,002; 0,002; 0,034) dan hari keenam (0,000; 0,000; 0,001; 0,002) secara keseluruhan p -nilai <0,05 .
2	Novrida Ayu Maryani, Ni Wayan Wiwin A Tahun 2021	Pengaruh Terapi Murottal Surah ar-Rahman terhadap Status Hemodinamik Anak dengan Ventilasi Mekanik di Ruang PICU RSUD Abdul Wahab Sjahranie Samarinda	Penelitian ini merupakan penelitian eksperimen dengan <i>one group pretest-posttest design</i> . Pengambilan sampel menggunakan teknik <i>convenience/accidental sampling</i> dengan jumlah 15 responden dan teknik pengumpulan data menggunakan lembar observasi. Observasi dilakukan 2 kali sebelum dan sesudah diberikan terapi murottal	Hasil penelitian yang diperoleh yaitu ada pengaruh pemberian terapi murottal surah ar-Rahman terhadap status hemodinamik pada pasien anak yang terpasang ventilasi mekanik pada variabel CRT saja, dan tidak ada pengaruh terhadap variabel <i>respiratory rate</i> , <i>SpO2</i> , <i>heart rate</i> , tekanan darah sistolik, diastolik, dan MAP.
3	Desiyani Nani, Triana Indrajati, Lita Heni Kusumawardani Tahun 2021	Pulse Rate Profile in Preterm Babies During Quran Recitation in Banyumas Hospital	Rancangan penelitian ini menggunakan studi eksperimen semu pada 18 bayi prematur. Pembacaan Al Quran Surah	Penelitian ini menunjukkan bahwa terdapat perbedaan denyut nadi sebelum dan sesudah perlakuan pengajian dan kelompok kontrol

- | | | | | |
|---|---------------------------------------------------------------|---------------------------------------------------------------------------------------------------------------------------------------------------------------------------------|----------------------------------------------------------------------------------------------------------------------------------------------------------------------------------------------------------------------------------------------------------------------------------------------------------------------------------------------------------------------------------------------------------------------------------------------------------------------------------------|-----------------------------------------------------------------------------------------------------------------------------------------------------------------------------------------------------------------------------------------------------------------------------------------------------------|
| 4 | Hamid Mukhlis, Marini
Tahun 2020 | Pengaruh terapi murottal terhadap denyut nadi dan pernapasan pada bayi dengan berat badan lahir rendah | Yusuf diputar selama 20 menit sehari dalam 3 hari, menggunakan speaker aktif dalam kisaran intensitas suara 50-60 dB
Desain penelitian menggunakan quasi eksperimen dengan pretest-pretest without control group. Subjek Penelitian sebanyak 12 Bayi BBLR. Teknik sampling dengan menggunakan consecutive sampling. Kelompok eksperimen mendapatkan terapi murottal surah ar-Rahman dengan durasi 60 menit selama 3 hari dengan menggunakan speaker active kekuatan bunyi 50-60 dB. | Hasil penelitian menunjukkan penurunan rerata denyut nadi sebelum dan setelah treatment didapatkan mean 161.50 dan 151.60 dengan nilai p value 0.001 ($p < 0.05$). Penurunan rerata pernapasan sebelum dan setelah treatment didapatkan mean 67.00 dan 58.50 dengan p value 0.001 ($p < 0.05$). |
| 5 | Nurhusna, Fadliyana Ekawaty, Andika Sulistiawan
Tahun 2020 | The Effect of Murottal Alquran Therapy on Heart Rate, Respiration Rate, Saturation Oxygen of Premature Infants Using Mechanical Ventilation in the Neonatal Intensive Care Unit | Penelitian ini menggunakan desain quasi-experimental pre-post test terhadap 20 bayi yang dipilih secara acak melalui pendekatan simple random sampling, dengan kriteria infant attachment to mechanical ventilation mode (CPAP), usia kehamilan 24-34 minggu, tidak mengalami ischemic hypoxic encephalopathy. Pengumpulan data dilakukan dengan mengukur detak jantung, laju pernapasan, dan saturasi oksigen sebelum dan sesudah diberikan terapi murottal alquran selama 3 hari. | Hasil uji Friedman menunjukkan adanya pengaruh terapi murottal terhadap laju pernapasan ($p=0,031$) dan denyut jantung ($p=0,05$) SPO2 (0,01) $P < 0,05$. Terapi murottal Alquran efektif pada bayi prematur dengan ventilasi mekanik terhadap stabilitas hemodinamik bayi selama perawatan di NICU. |

BAB III

METODOLOGI PENELITIAN

3.1 Rancangan Studi Kasus

Dalam penelitian ini, jenis penelitian yang digunakan adalah studi kasus, dimana pengkajian dilakukan secara intensif, mendalam, dan terperinci untuk memperoleh data yang dalam mengenai suatu peristiwa, program dan aktivitas individu, kelompok, lembaga atau organisasi lainnya (Raharjo, 2017). .

Menurut Hidayat (2019) Studi kasus adalah jenis penelitian yang mengharuskan peneliti mendapatkan informasi mendalam mengenai sebuah kasus atau kejadian yang terjadi pada seseorang atau kelompok. Metode penelitian studi kasus merupakan metode yang digunakan dalam penelitian ini dimana dalam pengkajiannya dilakukan dengan cara mendalam untuk mengetahui kondisi pasien secara lebih rinci. Pengumpulan data dimulai dengan melakukan observasi, pemeriksaan fisik, wawancara kepada perawat pelaksana dan mendokumentasikan setiap informasi yang diperoleh. Data yang terkumpul kemudian dianalisis, menentukan masalah, menyusun intervensi dan memberikan intervensi berdasarkan EBPN yang dilakukan satu kali sehari selama tiga hari implementasi

3.2 Subyek Studi Kasus

Subjek dalam studi kasus ini adalah Bayi Ny “K” usia 9 hari yang dirawat di ruang *Neonatal Intensive Care Unit* (NICU) RSUP Dr. Wahidin Sudirohusodo Makassar dengan kasus BBLR yang mengalami gangguan pola napas tidak efektif.

3.3 Fokus Studi Kasus

Studi kasus ini difokuskan untuk memberikan asuhan keperawatan pada bayi BBLR yang mengalami masalah pola napas tidak efektif dengan memberikan intervensi terapi murottal.

3.4 Instrumen Studi Kasus

Instrumen penelitian adalah alat yang dipakai dalam mengumpulkan, mengukur, dan menganalisa informasi atau data yang diperoleh dari subjek tentang masalah yang diteliti (Kurniawan, 2021). Dalam penelitian ini, instrumen yang digunakan antara lain format asuhan keperawatan neonatus lembar observasi ttv, audio murottal, dan alat pengukur waktu/jam tangan.

Audio murottal yang digunakan dalam penelitian ini berupa MP4 Surah ar-Rahman (ayat 1-32) dan al-Kahfi (ayat 1-25) yang dibacakan oleh Muzammil Hasballah diputar melalui youtube selama 30 menit dilakukan selama 3 hari dengan volume audio 40-60 desibel atau setara dengan 40-60% volume handphone dengan jarak pemberian 50-100 cm.

3.5 Prosedur Pengambilan Data

3.5.1 Tahap persiapan

- a. Peneliti mengusulkan tema dan judul kepada dosen pembimbing mengenai studi kasus yang akan diteliti dan menyarankan intervensi berbasis *Evidence Based Practice in Nursing* (EBPN)
- b. Peneliti menyediakan alat-alat yang dibutuhkan untuk melakukan terapi murottal

3.5.2 Pengumpulan data

Informasi dan data didapatkan dari hasil observasi pada bayi Ny K dan wawancara dengan orang tua bayi dan perawat di ruang NICU RSUP DR. Wahidin Sudirohusodo

3.5.3 Penyusunan laporan

Laporan dibuat dengan mengikuti panduan penulisan tugas akhir Ners.

3.6 Tempat dan Waktu Pengambilan Data Studi Kasus

Penelitian ini dilakukan di Ruang NICU RSUP DR. Wahidin Sudirohusodo Makassar yang dilaksanakan pada tanggal mulai implementasi yaitu 9-11 Januari 2023.

3.7 Analisis Data dan Penyajian Data

Analisis data untuk mengetahui pengaruh intervensi pada subyek studi kasus dilakukan dengan menerapkan lima proses asuhan keperawatan yakni pengkajian yang dilanjutkan dengan mengelompokkan data yang ditemukan sesuai dengan masalah keperawatan, membuat analisis data dengan memasukkan data pada tabel analisis data, lalu menetapkan diagnosis yang sesuai dengan data yang diperoleh disesuaikan dengan Buku Standar Diagnosis Keperawatan Indonesia. Langkah selanjutnya adalah menyusun perencanaan mengenai tindakan yang akan dilakukan pada masalah yang ditemukan, dalam merencanakan tindakan digunakan buku Standar Intervensi Keperawatan untuk memilih tindakan yang sesuai dengan kondisi pasien serta menggunakan Standar Luanan Keperawatan Indonesia untuk menentukan kriteria yang ingin dicapai dengan intervensi yang diberikan.

Selanjutnya mengimplementasikan rencana yang telah dibuat serta mengevaluasi hasil tindakan yang telah diberikan dengan menilai SOAP. Setelah pemberian intervensi khususnya pemberian terapi murottal pada pasien, data yang diperoleh kemudian dituliskan secara deskriptif dengan memberikan penjelasan dan gambaran mengenai hasil pengkajian sampai dengan hasil evaluasi yang didapatkan.

3.8 Etika Studi Kasus

Etika penelitian merupakan faktor krusial yang harus diperhatikan dalam melakukan penelitian. Ada beberapa prinsip yang perlu diperhatikan oleh peneliti untuk memastikan bahwa mereka tidak membahayakan keselamatan orang lain atau menyebabkan kerugian finansial atau pribadi (Shalihah, 2020).

Beberapa etika yang perlu diperhatikan dalam studi kasus saat pemberian asuhan keperawatan antara lain:

a. *Confidentiality* (Kerahasiaan)


Peneliti hanya menggunakan inisial untuk mengganti informasi terkait identitas pasien. Informasi yang diperoleh hanya digunakan untuk kepentingan penelitian dan tidak dibagikan kepada orang lain.

b. *Beneficence* (Manfaat)

Manfaat pemberian intervensi ini bagi pasien adalah memberikan rasa nyaman dan meningkatkan status pernapasan dengan menggunakan terapi komplementer.

c. Non Maleficence

Pemberian intervensi ini diberikan dengan memperhatikan standar Operasional Prosedur pemberian terapi murottal khususnya pada bayi yang dirawat di NICU. Audio Murottal di setting sesuai dengan hasil penelitian yang didapatkan sehingga tidak berbahaya untuk pendengaran neonatus.



BAB IV

LAPORAN KASUS

4.1 Pengkajian

4.1.1 Identitas

a. Data Bayi

Nama Bayi : By. Ny. K
BB/PB : 1015/35
Jenis Kelamin : Laki-Laki
Apgar Score : 7
Tanggal Lahir : 3 Januari 2023

b. Data Orang Tua

Nama Ibu : Ny. K
Umur : 35 Tahun
Agama : Islam
Pendidikan : S1
Alamat : Jl. Perintis Kemerdekaan
Nama Suami : Tn. M
Umur : 37 Tahun
Agama : Islam
Pendidikan : S2
Alamat : Jl. Perintis Kemerdekaan

4.1.2 Data umum

Keluhan Utama : Sesak

Riwayat Penyakit sekarang : Bayi lahir dengan sectio Caesar dengan indikasi ibu dengan preeklamsia berat. usia gestasi 32 minggu. Bayi lahir dengan BB 1000 Gram, sesak, dengan apgar score 7

4.1.3 Pemeriksaan Fisik

a. Pengkajian Nyeri

Neonatal/Infant Pain Score (Nips)

Tabel 4.1 pengkajian nyeri neonatus

No	Kategori	Skor
1	Ekspresi Wajah	
	Otot wajah rileks, ekspresi netral (0)	0
	Otot wajah tegang, alis berkerut, rahang dan dagu mengunci (1)	
2	Tangisan	
	Tenang, tidak menangis (0)	
	Mengerang, sebentar-sebentar menangis (1)	0
	Terus menerus menangis, menangis kencang melengking (2)	
3	Pola Napas	
	Rileks, napas reguler (0)	1
	Pola napas berubah : tidak teratur, lebih cepat dari biasanya, tersedak, menahan napas (1)	
4	Tangan	
	Rileks, otot tangan tidak kaku, kadang bergerak tidak beraturan (0)	
	Rileks, otot tangan tidak kaku, kadang fleksi/ekstensi yang kaku, meluruskan tangan tapi dengan cepat melakukan fleksi/ekstensi yang kaku (1)	0
5	Kaki	
	Rileks, otot kaki tidak kaku, kadang bergerak tidak beraturan (0)	0
	Fleksi//ekstensi yang kaku, meluruskan tangan tapi dengan cepat melakukan fleksi/ekstensi yang kaku (1)	
6	Kesadaran	
	Tidur pulas atau cepat bangun, tenang (0)	0
	Rewel, gelisah dan meronta-ronta (1)	
	Nilai Total Skor	1

Ekspresi wajah : 0

Cry : 0

Pola napas : 1

Lengan : 0

Kaki : 0




































Score : 1

Interpretasi : Skala nyeri ringan (1-3)

b. Penilaian Ballard Score

Penilaian Maturitas neuromuskular

Gambar 4.1 penilaian maturitas neuromuskular

Score	-1	0	1	2	3	4	5
Posture							
Square window (wrist)	 >90°	 90°	 60°	 45°	 30°	 0°	
Arm recoil		 180°	 140-180°	 110-140°	 90-110°	 <90°	
Popliteal angle	 180°	 160°	 140°	 120°	 100°	 90°	 <90°
Scarf sign							
Heel to ear							

Postur : 2

Square widow : 2

Arm coil : 2

Popliteal angle : 1

Scarf sign : 1

Heel to ear : 3

Penilaian Maturitas fisik

Gambar 4.2 Penilaian Maturitas Fisik

Skin	Sticky, friable, transparent	Gelatinous, red, translucent	Smooth, pink; visible veins	Superficial peeling and/or rash; few veins	Cracking, pale areas; rare veins	Parchment, deep cracking; no vessels	Leathery, cracked, wrinkled	
Lanugo	None	Sparse	Abundant	Thinning	Bald areas	Mostly bald	Maturity Rating	
Plantar surface	Heel-toe 40–50 mm: -1 < 40 mm: -2	> 50 mm, no crease	Faint red marks	Anterior transverse crease only	Creases anterior 2/3	Creases over entire sole	Score	Weeks
							-10	20
Breast	Imperceptible	Barely perceptible	Flat areola, no bud	Stippled areola, 1–2 mm bud	Raised areola, 3–4 mm bud	Full areola, 5–10 mm bud	0	24
							5	26
Eye/Ear	Lids fused loosely: -1 tightly: -2	Lids open; pinna flat; stays folded	Slightly curved pinna; soft; slow recoil	Well curved pinna; soft but ready recoil	Formed and firm, instant recoil	Thick cartilage, ear stiff	10	28
							15	30
Genitals (male)	Scrotum flat, smooth	Scrotum empty, faint rugae	Testes in upper canal, rare rugae	Testes descending, few rugae	Testes down, good rugae	Testes pendulous, deep rugae	20	32
							25	34
Genitals (female)	Clitoris prominent, labia flat	Clitoris prominent, small labia minora	Clitoris prominent, enlarging minora	Majora and minora equally prominent	Majora large, minora small	Majora cover clitoris and minora	30	36
							35	38
							40	40
							45	42
							50	44

Kulit : 1

Lanugo : 1

Garis Plantar : 3

Payudara : 3

Mata/Telinga : 2

Genetalia Laki-Laki: 1

Interpretasi Hasil

Skor Maturitas Neuromuskular : 11

Skor Maturitas fisik : 11

Total Ballard score : 22 (32 Minggu)

c. Pengukuran antropometri

Berat Badan : 1015 gram

Panjang Badan : 35 cm

Lingkar Kepala : 25 cm

Lingkar Dada : 23 cm

LILA : 6 cm
Lingkar Perut : 20 cm

d. Vital Sign

Kondisi Umum : Pasif
Suhu : 37,3⁰C
Nadi : 154 x/m
Pernapasan : 28x/m
Tekanan darah : Tidak dikaji

e. Refleks

Sucking refleks : Belum Ada
Grasping refleks : Ada
Rooting refleks : Belum Ada
Swallowing refleks : Belum Ada
Babinski refleks : Ada
Refleks moro : Belum Ada

Breathing refleks : Ada

Eyeblink refleks : Tidak dilakukan

Pupillary refleks : Tidak dilakukan

Refleks crawling : Tidak dilakukan

Refleks menelan : Tidak dilakukan

f. Tonus Otot

Bayi tampak letargic

Bayi tampak menangis lemah

g. Pemeriksaan head to toe

1) Kepala

- Frontal anterior : Lunak, datar
- Sutura sagitalis : Tepat
- Gambaran wajah : Simetris
- Molding caput succedaneum & cephalohematoma : tidak ada

2) Mata

- Mata tampak bersih dan normal
- membuka secara spontan
- tidak ada konjungtitis

3) Mulut

- Tampak normal
- Tidak ada labioschisis
- tidak ada stomatitis
- Terpasang OGT

4) THT

- Telinga : Normal
- Tidak ada serumen
- Hidung : Normal
- Tidak terdapat pernapasan cuping hidung
- tidak ada rinore
- Terpasang alat bantu napas CPAP Bubble
- Tidak ada pembesaran tonsil pada tenggorokan

5) Respirasi

- Dada simetris
- terdapat retraksi dada
- terdapat retraksi subcostal minimal
- bunyi napas kiri dan kanan sama
- bunyi napas bronkovesikuler
- ronchi dan wheezing tidak ada

6) Kardiovaskuler

- iktus cordis tidak tampak
- bunyi normal sinus rhythm dengan dengan frekuensi 154 x/m
- CRT <3 dtk

7) Gastrointestinal

- Abdomen lunak
- lingkar perut 20 cm
- peristaltic usus normal
- tidak teraba pembesaran hepar dan lien

- BAB normal frekuensi 3 kali

- BAK 2,7 cc/kgbb/jam

8) Ekstremitas

- Lengkap dan normal kiri dan kanan
- Terpasang infus
- Nadi Perifer : Keras
- Brachial kanan : Lemah

- Brachial kiri : Lemah
 - Femoral kanan : Lemah
 - Femoral kiri : Lemah
- 9) Umbilikus
- Normal
 - Mulai mengering
- 10) Genitalia
- Laki-Laki, Normal
- 11) Integumen
- Kulit tipis dan lembut
 - kulit tampak kuning
 - Kreemer 3
 - Suhu $37,3^{\circ}\text{C}$
 - Suhu inkubator : $29,8^{\circ}\text{C}$
 - Kulit teraba hangat

4.1.4 Riwayat Antenatal Care

- a. Jumlah kunjungan : 8 kali. Ny.K mengatakan selama hamil rutin memeriksakan kehamilannya. Ny, K mengatakan memeriksakan kehamilannya setiap bulan.
- b. Bidan/Dokter : Ny.K mengatakan memeriksakan kehamilannya di dokter praktik

- c. Pend.Kes yang didapat : Ny. K mengatakan mendapatkan pendidikan kesehatan mengenai nutrisi yang baik selama kehamilan, dan bagaimana menjaga pola hidup selama hamil
- d. HPHT : 5 Februari 2023
- e. Kenaikan BB Selama hamil : Ny.K mengatakan BBnya naik 11 kg selama hamil
- f. Komplikasi obat : Ny.K mengatakan tidak memiliki komplikasi dengan obat-obat tertentu
- g. Obat-obat yang didapat : Ny.K mengatakan diberikan vitamin dan obat anti mual saat pemeriksaan kehamilan
- h. Pengobatan yang didapat : Vitamin dan obat anti mual
- i. Riwayat Hospitalisasi : Ny.K mengatakan bersalin di RSUP Wahidin Sudirohusodo pada tanggal 3 Januari 2023, usia kehamilan belum cukup bulan, persalinan dilakukan dengan sectio Caesar akibat adanya preeklamsia yang dialami Ny.K selama hamil.

j. Golongan darah ibu : O

4.1.5 Riwayat Intranatal Care

- a. Awal persalinan : Ny. R mengatakan nyeri perut sampai belakang
- b. Lama persalinan : Ny.K mengatakan lama persalinannya kurang lebih 2 jam
- c. Cara melahirkan : Ny. K mengatakan melahirkan dengan sectio caesar
- d. Komplikasi persalinan : Ny. R mengatakan tidak ada komplikasi selama persalinan
- e. Terapi yang diberikan : Ny.K mengatakan tidak mengetahui terapi apa yang diberikan
- f. Jumlah cairan ketuban : Ny.K mengatakan tidak mengetahui jumlah air ketubannya
- g. Anastesi yang diberikan : Ny.K mengatakan tidak mengetahui jenis anastesi yang diberikan
- h. Ada/tidak mekonium : Ny.K mengatakan tidak mengetahui ada tidaknya mekonium

4.1.6 Riwayat Post natal Care

- Usaha napas : Bayi terpasang CPAP Bubble
- Apgar score menit pertama : Dokter mengatakan apgar score 7
- Kebutuhan resusitasi : Tidak dilakukan resusitasi
- Kebutuhan nutrisi : Perawat mengatakan bayi menerima

nutrisi dari cairan parenteral dan ASI
dari OGT

Adanya trauma lahir : Ny.K mengatakan tidak mengetahui
ada tidaknya trauma lahir

Keluarnya urin : Perawat mengatakan ada urine yang
keluar

BAB : Perawat mengatakan ada meconium

4.1.7 Pemeriksaan Penunjang

a. Foto Thoraks AP (4 Januari 2023)

Kesan:

- Gambaran Hyaline membrane disease grade 1
- Terpasang gastric tube dengan ujung tip kesan pada gaster

b. Hematologi (4 Januari 2023)

- WBC : 18,55

- RBC : 3,70

- HGB : 11,1

- HCT : 33,2

- NEUT : 90,1

- LYMPH : 7,4

c. Elektrolit (4 Januari 2023)

- Kalium : 5,2

- Klorida : 113

4.1.8 Terapi

- a. Rawat inkubator NTE 30(33,0-34,0)
- b. Terpasang CPAP akibat napas spontan FiO_2 : 30% Peep : 6 CmH_2O Flow : 8 l/m
- c. Fototerapi 48 jam
- d. Kebutuhan cairan
 $150 \text{ ml/kgbb} + 20 \text{ ml (inkubator)} - 20 \text{ ml (distress napas)} + 10 \text{ ml (fototerapi)} = 160 \text{ cc/ hari}$
- e. Enteral 60 cc/kgbb/hari
- f. 12x 5 susu pregestamil
- g. Parenteral 90 cc dengan kec 0,1 cc/jam
- h. ceftazidime 50 mg/8 jam/iv
- i. amikacin 7,5 mg/48 jam/iv
- j. phenobarbital 3 mg/12 jam/iv
- k. caffeine sitrat 5 mg/24jam/iv

DATA FOKUS

Tabel 4.2 Data fokus

Data Subjektif	Data Objektif
Tidak Tersedia	<ol style="list-style-type: none"> 1. Sesak 2. Usia Gestasi 32 minggu 3. keadaan umum pasif 4. BB : 1015 Gram PB : 35 cm LK : 25 cm LD : 23 cm LP : 20 cm LILA : 6 cm 5. S : 37,3^oC N : 154 x/m P : 28 x/m 6. Sucking refleks belum ada Rooting refleks belum ada Refleks menelan belum ada 7. Terdapat retraksi dada 8. Terdapat retraksi subcostal minimal 9. Bunyi napas bronkovesikuler 10. Kulit tipis dan lembut 11. Kulit tampak kuning 12. Kremer 3 13. Kulit teraba hangat 14. Pemeriksaan penunjang <ul style="list-style-type: none"> - WBC : 18,55 - RBC : 3,70 - HGB : 11,1 - HCT : 33,2 - NEUT : 90,1 - LYMPH : 7,4 - Kalium : 5,2 - Klorida : 113

ANALISA DATA

Tabel 4.3 Analisa data

No.	Data	Etiologi	Masalah Keperawatan
1	<p>Ds:</p> <ul style="list-style-type: none"> - Tidak Tersedia <p>Do:</p> <ul style="list-style-type: none"> - Sesak - Terdapat retraksi dada - Terdapat retraksi subcostal minimal - bunyi napas bronkovesikuler - p : 28 x/m - hyaline membrane disease grade 1 	<p>Faktor ibu (preeklamsia)</p> <p>↓</p> <p>bayi lahir belum cukup bulan</p> <p>↓</p> <p>BBLR</p> <p>↓</p> <p>fungsi organ belum baik</p> <p>↓</p> <p>pertumbuhan dinding dada belum sempurna</p> <p>↓</p> <p>vesikel paru imature</p> <p>↓</p> <p>infusisensi pernapasan</p> <p>↓</p> <p>infusisensi pernapasan</p> <p>↓</p> <p>disease membran hyaline</p> <p>↓</p> <p>produksi surfaktan menurun</p> <p>↓</p> <p>Alveolus kolaps</p> <p>↓</p> <p>ventilasi berkurang</p> <p>↓</p> <p>Bradipnea</p>	<p>Pola Napas Tidak Efektif</p>

2	<p>Ds:</p> <ul style="list-style-type: none"> - tidak tersedia <p>Do:</p> <ul style="list-style-type: none"> - BB : 1015 Gram - PB : 35 cm - LK : 25 cm - LD : 23 cm - LP : 20 cm - LILA : 6 cm - Sucking refleks belum ada - Rooting refleks belum ada - Refleks menelan belum ada 	<p>Faktor ibu (preeklamsia)</p> <p>↓</p> <p>bayi lahir belum cukup bulan</p> <p>↓</p> <p>BBLR</p> <p>↓</p> <p>fungsi organ belum baik</p> <p>↓</p> <p>imaturitas septum-septum vital</p> <p>↓</p> <p>tidak mampu mengingesti nutrien</p> <p>↓</p> <p>refleks menelan belum sempurna</p> <p>↓</p> <p>penurunan simpanan nutrisi</p>	<p>Defisit Nutrisi</p>
3	<p>Ds:</p> <ul style="list-style-type: none"> - tidak tersedia <p>Do:</p> <ul style="list-style-type: none"> - Usia gestasi 32 minggu - S: 37,3⁰C - N :154 x/m - Kulit teraba hangat - kulit tipis dan lembut - Kalium : 5,2 - Klorida : 113 - BB : 1015 gram 	<p>Faktor ibu (preeklamsia)</p> <p>↓</p> <p>bayi lahir belum cukup bulan</p> <p>↓</p> <p>BBLR</p> <p>↓</p> <p>fungsi organ belum baik</p> <p>↓</p> <p>imaturitas septum-septum vital</p> <p>↓</p> <p>fluktuasi temperatur abnormal</p> <p>↓</p> <p>berkurangnya lemak subkutan</p> <p>↓</p> <p>suhu tidak stabil</p>	<p>Termoregulasi Tidak Efektif</p>

4	<p>Ds:</p> <ul style="list-style-type: none"> - tidak tersedia <p>Do:</p> <ul style="list-style-type: none"> - Keadaan umum pasif - kulit tampak kuning - kremer 3 - WBC : 18,55 - RBC : 3,70 - HGB : 11,1 - HCT : 33,2 - NEUT : 90,1 - LYMPH : 7,4 	<p>Faktor ibu (preeklamsia)</p> <p>↓</p> <p>bayi lahir belum cukup bulan</p> <p>↓</p> <p>BBLR</p> <p>↓</p> <p>fungsi organ belum baik</p> <p>↓</p> <p>organ hati belum mature</p> <p>↓</p> <p>konjugasi bilirubin belum sempurna</p> <p>↓</p> <p>hiperbilirubin</p>	<p>Ikterus Neonatus</p>
---	-------------------------------------------------------------------------------------------------------------------------------------------------------------------------------------------------------------------------------------------------------------------------------------------------------------------------------------------------------------------------	---------------------------------------------------------------------------------------------------------------------------------------------------------------------------------------------------------------------------------------------------------------------	--------------------------------

4.2 Diagnosis Keperawatan

Tabel 4.4 Diagnosis Keperawatan

No	Diagnosis keperawatan
1	Pola napas tidak efektif b.d hambatan upaya napas d.d: Ds: - Tidak Tersedia Do: - Sesak - Terdapat retraksi dada - Terdapat retraksi subcostal minimal - bunyi napas bronkovesikuler - p : 28 x/m - hyaline membrane disease grade 1
2	Termoregulasi tidak efektif b.d berat badan ekstrem d.d: Ds: - tidak tersedia Do: - Usia gestasi 32 minggu - S: 37,3 ⁰ C - N :154 x/m - Kulit teraba hangat - kulit tipis dan lembut - Kalium : 5,2 - Klorida : 113 - BB : 1015 gram
3	Defisit Nutrisi b.d peningkatan kebutuhan metabolisme d.d : Ds: - tidak tersedia Do: - BB : 1015 Gram - PB : 35 cm - LK : 25 cm - LD : 23 cm - LP : 20 cm - LILA : 6 cm - Sucking refleks belum ada - Rooting refleks belum ada - Refleks menelan belum ada
4	Ikterik neonatus b.d kesulitan transisi kehidupan ekstra uterin d.d : Ds: - tidak tersedia Do: - Keadaan umum pasif - kulit tampak kuning - kreemer 3 - WBC : 18,55 - RBC : 3,70 - HGB : 11,1 - LYMPH : 7,4 - HCT : 33,2 - NEUT : 90,1

4.3 Intervensi Keperawatan

Tabel 4.5 Intervensi Keperawatan

No	Diagnosis Keperawatan	Rencana Tindakan Keperawatan		
		Luaran Keperawatan	Intervensi	Rasional
1	<p>Pola napas tidak efektif b.d hambatan upaya napas d.d:</p> <p>Ds:</p> <ul style="list-style-type: none"> - Tidak Tersedia <p>Do:</p> <ul style="list-style-type: none"> - Sesak - Terdapat retraksi dada - Terdapat retraksi subcostal minimal - bunyi napas bronkovesikuler - p : 28 x/m - hyaline membrane disease grade 1 	<p>(L.01004) Pola napas</p> <p>Setelah dilakukan intervensi keperawatan selama 3x24 jam maka pola napas membaik dengan kriteria hasil</p> <ul style="list-style-type: none"> - suhu cukup membaik - bradikardi cukup membaik - suhu kulit cukup membaik 	<p>(I.01011) Manajemen Jalan Napas</p> <p>Observasi</p> <ol style="list-style-type: none"> a. Monitor frekuensi irama, kedalaman dan upaya napas b. Monitor saturasi <p>Terapeutik</p> <ol style="list-style-type: none"> a. Pertahankan kepatenan jalan napas b. Posisikan semi fowler/ Quarter prone c. Berikan oksigen, <i>jika perlu</i> d. Berikan terapi murottal <p>Kolaborasi</p> <ol style="list-style-type: none"> a. Kolaborasi pemberian bronkodilator, ekspektoran, dll, <i>jika perlu</i> 	<p>Manajemen Jalan Napas</p> <p>Observasi</p> <ol style="list-style-type: none"> a. Mengetahui frekuensi pernapasan atau ada tidaknya perubahan pernapasan b. Mengetahui perubahan pola napas pasien dan kadar O₂ dalam tubuh <p>Terapeutik</p> <ol style="list-style-type: none"> a. Menjaga kestabilan pernapasan pasien b. Memberikan posisi agar memudahkan pasien untuk bernapas c. memudahkan pasien bernapas d. Sebagai terapi untuk memperbaiki pola napas pasien <p>Kolaborasi</p> <ol style="list-style-type: none"> a. Mencegah kegagalan napas
2	<p>Termoregulasi tidak efektif b.d berat badan ekstrem d.d</p> <p>Ds:</p> <ul style="list-style-type: none"> - tidak tersedia <p>Do:</p> <ul style="list-style-type: none"> - Usia gestasi 32 minggu - S: 37,3⁰C - N :154 x/m - Kulit teraba hangat - kulit tipis dan lembut - Kalium : 5,2 - Klorida : 113 - BB : 1015 gram 	<p>(L.14134)Termoregulasi</p> <p>Setelah dilakukan intervensi keperawatan selama 3x24 jam, maka termoregulasi membaik dengan kriteria hasil</p> <ul style="list-style-type: none"> - suhu tubuh cukup membaik - bradikardi cukup menurun - suhu kulit cukup membaik 	<p>(I.14578) Regulasi temperatur</p> <p>Observasi</p> <ol style="list-style-type: none"> a. Monitor suhu tubuh bayi sampai stabil b. Monitor suhu dan warna kulit c. Monitor frekuensi napas dan nadi <p>Terapeutik</p> <ol style="list-style-type: none"> a. Tingkatkan asupan cairan yang adekuat b. Sesuaikan suhu lingkungan (inkubator) dengan kebutuhan pasien <p>Kolaborasi</p> <ol style="list-style-type: none"> a. Kolaborasi pemberian antipiretik, <i>jika perlu</i> 	<p>Regulasi Temperatur</p> <p>Observasi</p> <ol style="list-style-type: none"> a. Mengetahui perubahan suhu tubuh bayi b. Mengetahui perubahan tanda vital <p>Terapeutik</p> <ol style="list-style-type: none"> a. mencegah terjadinya dehidrasi yang akan memperburuk kondisi bayi b. Pengaturan suhu lingkungan dapat membantu mempertahankan suhu/temperatur bayi <p>Kolaborasi</p> <ol style="list-style-type: none"> a. Membantu menstabilkan suhu tubuh bayi
3	<p>Defisit Nutrisi b.d peningkatan kebutuhan metabolisme d.d :</p> <p>Ds:</p>	<p>(L.03030)Status Nutrisi</p> <p>Setelah dilakukan intervensi keperawatan</p>	<p>(I.03120) Manajemen Nutrisi Parenteral</p> <p>Observasi</p> <ol style="list-style-type: none"> a. Identifikasi status nutrisi 	<p>Manajemen nutrisi parenteral</p> <p>Observasi</p> <ol style="list-style-type: none"> a. untuk mengetahui kebutuhan nutrisi pasien

	<ul style="list-style-type: none"> - tidak tersedia <p>Do:</p> <ul style="list-style-type: none"> - BB : 1015 Gram - PB : 35 cm - LK : 25 cm - LD : 23 cm - LP : 20 cm - LILA : 6 cm - Sucking refleks belum ada - Rooting refleks belum ada - Refleks menelan belum ada 	<p>selama 3x24 jam, maka status nutrisi membaik dengan kriteria hasil</p> <ul style="list-style-type: none"> - porsi yang dihabiskan cukup meningkat - berat badan cukup membaik 	<ul style="list-style-type: none"> b. Monitor asupan makanan c. Identifikasi BB <p>Terapeutik</p> <ul style="list-style-type: none"> a. Berikan nutrisi parenteral, sesuai indikasi b. Gunakan infusio pump c. Berikan pemberian nutrisi lain <p>Kolaborasi</p> <ul style="list-style-type: none"> a. Kolaborasi pemasangan akses vena sentral, <i>jika perlu</i> 	<p>serta menentukan masalah dalam pemenuhan kebutuhan</p> <ul style="list-style-type: none"> b. mengetahui jenis dan jumlah makanan yang sesuai c. mengetahui peningkatan BB <p>Terapeutik</p> <ul style="list-style-type: none"> a. untuk memenuhi kebutuhan nutrisi pasien b. agar nutrisi yang masuk sesuai kebutuhan c. menambah asupan nutrisi pasien <p>Kolaborasi</p> <ul style="list-style-type: none"> a. sebagai alur pemenuhan nutrisi pasien
4	<p>Ikterik neonatus b.d kesulitan transisi kehidupan ekstra uterin d.d :</p> <p>Ds:</p> <ul style="list-style-type: none"> - tidak tersedia <p>Do:</p> <ul style="list-style-type: none"> - Keadaan umum pasif - kulit tampak kuning - kreemer 3 - WBC : 18,55 - RBC : 3,70 - HGB : 11,1 - HCT : 33,2 - NEUT : 90,1 - LYMPH : 7,4 	<p>(L.14125) Integritas Kulit</p> <p>Setelah dilakukan intervensi keperawatan selama 3x24 jam maka integritas kulit meningkat dengan kriteria hasil</p> <ul style="list-style-type: none"> - pigmentasi abnormal cukup menurun 	<p>(I.03091) Fototerapi neonatus</p> <p>Observasi</p> <ul style="list-style-type: none"> a. monitor ikterik pada sklera dan kulit bayi b. monitor efek samping fototerapi (mis.hipertermi,diare, penurunan BB) <p>Terapeutik</p> <ul style="list-style-type: none"> a. siapkan lampu fototerapi b. lepaskan pakaian bayi kecuali popok c. berikan penutup mata d. ganti segera alas dan popok jika bayi BAB/BAK <p>Kolaborasi</p> <ul style="list-style-type: none"> a. Kolaborasi pemeriksaan vena bilirubin 	<p>Fototerapi neonatus</p> <p>Observasi</p> <ul style="list-style-type: none"> a. untuk melihat ikterik pada bayi melalui kulit dan sklera b. mencegah perubahan kondisi akibat efek samping fototerapi <p>Terapeutik</p> <ul style="list-style-type: none"> a. menyiapkan alat sebelum tindakan b. agar kulit pasien terpapar sinar ultraviolet secara keseluruhan c. melindungi saraf mata dan mencegah kebutaan d. menghindari terjadinya infeksi/kerusakan kulit <p>Kolaborasi</p> <ul style="list-style-type: none"> a. mengetahui kadar bilirubin dalam tubuh bayi

4.4 Implementasi dan Evaluasi Keperawatan

Tabel 4.6 Implementasi dan Evaluasi Keperawatan

No	Diagnosis	Waktu	Implementasi	Evaluasi
Hari 1 (Senin, 9 Januari 2023)				
1	Pola napas tidak efektif b.d hambatan upaya napas	<p>Senin, 9 Januari 2023 08.17 WITA</p> <p>08.17 WITA</p> <p>08.19 WITA</p> <p>08.19 WITA</p> <p>08.20 WITA</p> <p>11.15 WITA</p> <p>08.21 WITA</p>	<p>Manajemen Jalan Napas</p> <p>Observasi</p> <p>a. Memonitor frekuensi irama, kedalaman dan upaya napas Hasil : R: 28x/m, napas lambat dan dalam, ada retraksi dinding dada</p> <p>b. Memonitor saturasi Hasil : 91%</p> <p>Terapeutik</p> <p>a. Mempertahankan kepatenan jalan napas Hasil : Melakukan pembersihan jalan napas dan menempatkan posisi sungkup yang benar, memperbaiki fiksasi</p> <p>b. Memposisikan semi fowler/ Quarter prone Hasil : Bayi Nampak nyaman</p> <p>c. Memberikan oksigen,<i>jika perlu</i> Hasil : Terpasang CPAP Peep 6 cmH₂O FiO₂ 30% flow 8 l/m</p> <p>d. Memberikan terapi murottal Hasil : Bayi Nampak tenang 10 Menit pertama Pemberian : P : 30 x/m 20 Menit pertama Pemberian : P : 32 x/m 30 Menit pertama Pemberian : P : 35 x/m</p> <p>Kolaborasi</p> <p>a. Mengkolaborasikan pemberian bronkodilator, ekspektoran, dll, <i>jika perlu</i> Hasil : Bayi terpasang CPAP Peep 6 cmH₂O FiO₂ 30% flow 8 l/m</p>	<p>Senin, 9 Januari 2023 pukul 13.45 WITA</p> <p>S : -</p> <p>O : R :35 x/m SPO₂ : 93%</p> <p>Masih terdapat retraksi dada</p> <p>Bayi menggunakan CPAP</p> <p>A : Pola napas tidak efektif belum teratasi</p> <p>P : Lanjutkan Intervensi Manajemen Jalan Napas</p> <p>Observasi</p> <p>a. Monitor frekuensi irama, kedalaman dan upaya napas</p> <p>b. Monitor saturasi</p> <p>Terapeutik</p> <p>a. Pertahankan kepatenan jalan napas</p> <p>b. Posisikan semi fowler/ Quarter prone</p> <p>c. Berikan oksigen,<i>jika perlu</i></p> <p>d. Berikan terapi murottal</p>
2	Termoregulasi tidak efektif b.d berat badan ekstrem	<p>Senin, 9 Januari 2023</p> <p>08.17 WITA</p> <p>11.00 WITA</p> <p>13.00 WITA</p>	<p>Regulasi Temperatur</p> <p>Observasi</p> <p>a. Memonitor suhu tubuh bayi sampai stabil Hasil: S: 37,3⁰C S: 37,0⁰C</p>	<p>Senin, 9 Januari 2023 pukul 13.50 WITA</p> <p>S : -</p> <p>O : S: 37,1⁰C</p> <p>Pernapasan membaik</p> <p>Suhu kulit teraba hangat</p> <p>A : Termoregulasi tidak efektif</p>

		08.15 WITA 08.17 WITA 11.00 WITA 13.00 WITA 08.26 WITA 08.30 WITA	S: 37,1 ⁰ C b. Memonitor suhu dan warna kulit Hasil : Kulit Nampak kekuningan dan teraba hangat c. Memonitor frekuensi napas dan nadi Hasil : P: 28 x/m N: 154 x/m P: 32 x/m N: 156 x/m P: 35 x/m N: 161 x/m Terapeutik a. Meningkatkan asupan cairan yang adekuat Hasil : Terpasang cairan parenteral 1.0 cc/jam b. Menyesuaikan suhu lingkungan (inkubator) dengan kebutuhan pasien Hasil : Suhu inkubator 31,5 ⁰ C	Belum teratasi P : Lanjutkan Intervensi Regulasi Temperatur Observasi a. Identifikasi suhu tubuh bayi sampai stabil b. Monitor suhu dan warna kulit c. Monitor frekuensi napas dan nadi Terapeutik a. Tingkatkan asupan cairan yang adekuat b. Sesuaikan suhu lingkungan (inkubator) dengan kebutuhan pasien
3	Defisit Nutrisi b.d peningkatkan kebutuhan metabolisme	Senin, 9 Januari 2023 08.30 WITA 08.31 WITA 08.31 WITA 08.25 WITA 09.00, 11.00, 13.00 WITA	Manajemen Nutrisi Parenteral Observasi a. Mengidentifikasi status nutrisi Hasil : kebutuhan nutrisi 150 ml/kgbb+20 ml(inkubator)-20 ml (distres napas)+10 ml (fototerapi) = 160 ml/hari b. Memonitor asupan makanan Hasil : Bayi diberi ASI melalui OGT c. Mengidentifikasi BB Hasil : BB :1015 gram Terapeutik a. Memberikan nutrisi parenteral, sesuai indikasi Hasil : Terpasang cairan parenteral melalui infus pump 1,0 cc/jam b. Memberikan pemberian nutrisi lain Hasil : Bayi diberikan ASI 5 cc/2 jam	Senin, 9 Januari 2023 pukul 13.55 WITA S : - O : Terpasang OGT, BB : 1015 gram Bayi diberi susu /2 jam A : Defisit nutrisi belum teratasi P : Lanjutkan Intervensi Manajemen Nutrisi Parenteral Observasi a. Monitor asupan makanan Terapeutik a. Berikan nutrisi parenteral, sesuai indikasi b. Berikan pemberian nutrisi lain
4	Ikterus neonatus b.d kesulitan transisi kehidupan ekstra uteri	Senin, 9 Januari 2023 08.31 WITA 12.00 WITA	Fototerapi neonatus Observasi a. Memonitor ikterik pada sklera dan kulit bayi Hasil : Tampak kekuningan pada wajah, badan bawah hingga tungkai b. Memonitor efek samping fototerapi (mis.hipertermi,diare, penurunan BB) Hasil : Tidak ada efek samping yang ditimbulkan	Senin, 9 Januari 2023 pukul 14.00 WITA S : - O : Ikterik pada kepala, badan bawah hingga tungkai, Nampak terpasang fototerapi A : Ikterik neonatus belum teratasi P : Lanjutkan Intervensi Fototerapi neonatus

		09.30 WITA 09.45 WITA 09.45 WITA 12.05 WITA	Terapeutik a. Menyiapkan lampu fototerapi Hasil : Lampu siap digunakan b. Melepaskan pakaian bayi kecuali popok Hasil : Bayi hanya dipakaikan popok c. Memberikan penutup mata Hasil : Mata bayi ditutupi dengan kacamata yang dibuat dari kasa dan plastik hitam d. Mengganti segera alas dan popok jika bayi BAB/BAK Hasil : Mengganti popok saat BAK, BAK : 2 cc	Observasi a. monitor ikterik pada kulit bayi b. monitor efek samping fototerapi Terapeutik a. Biarkan tubuh bayi terpapar sinar fototerapi secara berkelanjutan b. Ganti alas dan popok jika bayi BAB/BAK
Hari 2 (Selasa, 10 Januari 2023)				
1	Pola napas tidak efektif b.d hambatan upaya napas	Selasa, 10 Januari 2023 08.15 WITA 08. 15 WITA 08. 20 WITA 08. 30 WITA 08.35 WITA 10.25 WITA 10. 35 WITA 10. 45 WITA	Manajemen Jalan Napas Observasi a. Memonitor frekuensi irama, kedalaman dan upaya napas Hasil : R: 37 x/m, napas dalam, terdapat retraksi dinding dada b. Memonitor saturasi Hasil : 94% Terapeutik a. Mempertahankan kepatenan jalan napas Hasil : Memperbaiki posisi bayi, memposisikan sungkup dengan benar dan mengganti fiksasi yang baru b. Memposisikan semi fowler/ Quarter prone Hasil : Bayi Nampak nyaman dengan posisi semi fowler c. Memberikan oksigen, <i>jika perlu</i> Hasil :Terpasang CPAP Peep 6 cmH ₂ O FiO ₂ 24% flow 8 l/m d. Memberikan terapi murottal Hasil : Bayi Nampak tenang 10 Menit pertama Pemberian : P : 40 x/m 20 Menit pertama Pemberian : P : 41 x/m 30 Menit pertama Pemberian : P : 43 x/m	Selasa, 10 Januari 2023 pukul 13.40 WITA S : - O : P :43 x/m SPO ₂ : 97% Napas masih dalam, terdapat retraksi dada, dan terpasang CPAP Bubble A : Pola napas tidak efektif belum teratasi P : Lanjutkan Intervensi Manajemen Jalan Napas Observasi a. Monitor frekuensi irama, kedalaman dan upaya napas b. Monitor saturasi c. pantau alat bantu pernapasan Terapeutik a. Pertahankan kepatenan jalan napas b. Posisikan semi fowler/ Quarter prone c. Berikan oksigen, <i>jika perlu</i> d. Berikan terapi murottal

2	Termoregulasi tidak efektif b.d berat badan ekstrem	Selasa, 10 Januari 2023 08.15 WITA 11.00 WITA 13.00 WITA 08.40 WITA 08.15 WITA 11.00 WITA 13.00 WITA 08.45 WITA 08.48 WITA	Regulasi Temperatur Observasi a. Memonitor suhu tubuh bayi sampai stabil Hasil: S: 36,6 ⁰ C S: 35,5 ⁰ C S: 36,6 ⁰ C b. Memonitor suhu dan warna kulit Hasil : Nampak kekuningan pada kulit berkurang, kulit bayi teraba normal c. Memonitor frekuensi napas dan nadi Hasil : P: 37 x/m N: 147 x/m P: 42 x/m N: 154 x/m P: 43 x/m N: 155 x/m Terapeutik a. Meningkatkan asupan cairan yang adekuat Hasil : Terpasang cairan parenteral 1.5 cc/jam b. Menyesuaikan suhu lingkungan (inkubator) dengan kebutuhan pasien Hasil : Suhu inkubator 31,5 ⁰ C	Selasa, 10 Januari 2023 pukul 13.45 WITA S : - O : S: 36,7 ⁰ C Kulit teraba normal, bayi dalam inkubator, suhu inkubator 31,5 ⁰ C A : Termoregulasi tidak efektif Belum teratasi P : Lanjutkan Intervensi Regulasi Temperatur Observasi a. Identifikasi suhu tubuh bayi sampai stabil b. Monitor suhu dan warna kulit c. Monitor frekuensi napas dan nadi Terapeutik a. Tingkatkan asupan cairan yang adekuat b. Sesuaikan suhu lingkungan (inkubator) dengan kebutuhan pasien
3	Defisit Nutrisi b.d peningkatan kebutuhan metabolisme	Selasa, 10 Januari 2023 08.17 WITA 08.45 WITA 09.00, 11.00, 13.00 WITA	Manajemen Nutrisi Parenteral Observasi a. Memonitor asupan makanan Hasil : Bayi terpasang infus dan OGT Terapeutik a. Memberikan nutrisi parenteral, sesuai indikasi Hasil : Terpasang cairan parenteral melalui infus pump 1,5 cc/jam b. Memberikan pemberian nutrisi lain Hasil : Bayi diberikan ASI 6 cc/2 jam	Selasa, 10 Januari 2023 pukul 13.50 WITA S : - O : Terpasang infus dan OGT, BB : 1015 gram Bayi diberi susu 6cc /2 jam, Nampak porsi ASI bayi ditambah A : Defisit nutrisi belum teratasi P : Lanjutkan Intervensi Manajemen Nutrisi Parenteral Observasi a. Monitor asupan makanan Terapeutik a. Berikan nutrisi parenteral, sesuai indikasi b. Berikan pemberian nutrisi lain
4	Ikterus neonatus b.d kesulitan transisi kehidupan ekstra uteri	Selasa, 10 Januari 2023 08. 50 WITA	Fototerapi neonatus Observasi a. Memonitor ikterik pada sklera dan kulit bayi Hasil : Tampak kekuningan pada wajah, badan	Selasa, 10 Januari 2023 pukul 13.55 WITA S : - O : Nampak kekuningan pada kulit sedikit berkurang, fototerapi dilanjutkan

		08.55 WITA	bawah hingga tungkai b. Memonitor efek samping fototerapi (mis.hipertermi,diare, penurunan BB) Hasil : BAB Berwarna agak kehitaman	A : Ikterik neonatus belum teratasi P : Lanjutkan Intervensi Fototerapi neonatus Observasi a. monitor ikterik pada kulit bayi b. monitor efek samping fototerapi
		09.00 WITA	Terapeutik a. Membiarkan tubuh bayi terpapar sinar fototerapi secara berkelanjutan Hasil : Fototerapi Bayi dilanjutkan	Terapeutik a. Biarkan tubuh bayi terpapar sinar fototerapi secara berkelanjutan b. Ganti alas dan popok jika bayi BAB/BAK
		08. 55 WITA	b. Mengganti segera alas dan popok jika bayi BAB/BAK Hasil : Mengganti popok saat BAB, BAB : 4 cc	
Hari 3 (Rabu, 11 Januari 2023)				
1	Pola napas tidak efektif b.d hambatan upaya napas	Rabu, 11 Januari 2023	Manajemen Jalan Napas Observasi a. Memonitor frekuensi irama, kedalaman dan upaya napas Hasil : R: 42 x/m, napas dalam, terdapat retraksi dinding dada b. Memonitor saturasi Hasil : 96% c. Memantau alat bantu pernapasan Hasil :Terpasang CPAP Peep 7 cmH ₂ O FiO ₂ 21% flow 8 l/m Terapeutik a. Mempertahankan kepatenan jalan napas Hasil : Memperbaiki posisi bayi, memposisikan sungkup dengan benar dan mengganti fiksasi yang baru b. Memposisikan semi fowler/ Quarter prone Hasil : Bayi Nampak nyaman dengan posisi semi fowler dan supinasi c. Memberikan terapi murottal Hasil : Bayi Nampak tenang 10 Menit pertama Pemberian : P : 45 x/m 20 Menit pertama Pemberian : P : 47 x/m 30 Menit pertama Pemberian : P : 48 x/m	Rabu, 11 Januari 2023 pukul 20.30 WITA S : - O : P :47 x/m SPO ₂ : 99% Napas masih dalam, terdapat retraksi dada namun agak berkurang , dan terpasang CPAP Bubble A : Pola napas tidak efektif belum teratasi P : Lanjutkan Intervensi Manajemen Jalan Napas Observasi a. Monitor frekuensi irama, kedalaman dan upaya napas b. Monitor saturasi Terapeutik a. Pertahankan kepatenan jalan napas b. Posisikan semi fowler/ Quarter prone c. Berikan terapi murottal
2	Termoregulasi tidak efektif b.d berat badan ekstrem	Rabu, 11 Januari 2023	Regulasi Temperatur Observasi a. Memonitor suhu tubuh bayi sampai stabil	Rabu, 11 Januari 2023 pukul 20.35 WITA S : - O : S: 37,0 ⁰ C

		<p>14.13 WITA 17.00 WITA 20.00 WITA 14.14 WITA</p> <p>14.13 WITA 17.00 WITA 20.00 WITA</p> <p>14.20 WITA 14.22 WITA</p>	<p>Hasil: S: 36,7°C S: 36,9°C S: 37,0°C</p> <p>b. Memonitor suhu dan warna kulit Hasil : Kulit Nampak merah muda, kulit bayi teraba normal</p> <p>c. Memonitor frekuensi napas dan nadi Hasil : P: 45 x/m N: 148 x/m P: 47 x/m N: 152 x/m P: 47 x/m N: 146 x/m</p> <p>Terapeutik</p> <p>a. Meningkatkan asupan cairan yang adekuat Hasil : Terpasang cairan parenteral 1.7 cc/jam</p> <p>b. Menyesuaikan suhu lingkungan (inkubator) dengan kebutuhan pasien Hasil : Suhu inkubator 31,5°C</p>	<p>Kulit teraba normal, bayi dalam inkubator, suhu inkubator 31,5°C</p> <p>A : Termoregulasi tidak efektif Belum teratasi</p> <p>P : Lanjutkan Intervensi Regulasi Temperatur</p> <p>Observasi</p> <p>a. Identifikasi suhu tubuh bayi sampai stabil b. Monitor suhu dan warna kulit c. Monitor frekuensi napas dan nadi</p> <p>Terapeutik</p> <p>a. Tingkatkan asupan cairan yang adekuat b. Sesuaikan suhu lingkungan (inkubator) dengan kebutuhan pasien</p>
3	Defisit Nutrisi b.d peningkatan kebutuhan metabolisme	<p>Rabu, 11 Januari 2023</p> <p>14.25 WITA</p> <p>14.22 WITA</p> <p>15.00,17.00, dan 20.00 WITA</p>	<p>Manajemen Nutrisi Parenteral</p> <p>Observasi</p> <p>a. Memonitor asupan makanan Hasil : Bayi memperoleh asupan dari infus dan OGT</p> <p>Terapeutik</p> <p>a. Memberikan nutrisi parenteral, sesuai indikasi Hasil : Terpasang cairan parenteral melalui infus pump 1,7 cc/jam</p> <p>b. Memberikan pemberian nutrisi lain Hasil : Bayi diberikan ASI 8 cc/2 jam</p>	<p>Rabu, 11 Januari 2023 pukul 20.40 WITA</p> <p>S : -</p> <p>O : Terpasang infus dan OGT, BB : 1016 gram Bayi diberi susu 8cc /2 jam, Nampak porsi ASI bayi ditambah</p> <p>A : Defisit nutrisi belum teratasi</p> <p>P : Lanjutkan Intervensi Manajemen Nutrisi Parenteral</p> <p>Observasi</p> <p>a. Monitor asupan makanan</p> <p>Terapeutik</p> <p>a. Berikan nutrisi parenteral, sesuai indikasi b. Berikan pemberian nutrisi lain</p>
4	Ikterus neonatus b.d kesulitan transisi kehidupan ekstra uteri	<p>Rabu, 11 Januari 2023</p> <p>14.28 WITA</p> <p>14.30 WITA</p>	<p>Fototerapi neonatus</p> <p>Observasi</p> <p>a. Memonitor ikterik pada sklera dan kulit bayi Hasil : warna kulit Nampak kemerahan</p> <p>b. Memonitor efek samping fototerapi (mis.hipertermi,diare, penurunan BB)</p>	<p>Rabu, 11 Januari 2023 pukul 15.00 WITA</p> <p>S : -</p> <p>O : warna kulit normal, tidak Nampak kekuningan pada kulit Bilirubin direk 0,71, bilirubin total 2.28</p> <p>A : Ikterik neonatus teratasi</p> <p>P : Hentikan Intervensi</p>

		14.30 WITA	<p>Hasil : tidak ada efek samping yang ditimbulkan</p> <p>Terapeutik</p> <p>a. Mengganti segera alas dan popok jika bayi BAB/BAK</p> <p>Hasil : Mengganti popok saat BAB, BAB : 3 cc</p>	
		14.32 WITA	<p>Kolaborasi</p> <p>a. Melakukan pemeriksaan bilirubin</p> <p>Hasil : Bilirubin direk 0,71, bilirubin total 2.28</p>	

Tabel 4.7 Hasil Implementasi dan Evaluasi Intervensi Terapi Murottal

Hari/tanggal	Frekuensi pernapasan (x/m)		Saturasi Oksigen (%)		Otot Bantu Pernapasan	
	Sebelum intervensi	Setelah Intervensi	Sebelum intervensi	Setelah Intervensi	Sebelum intervensi	Setelah Intervensi
Senin, 9 Januari 2023	28	35	91	93	ada retraksi dinding dada	Masih terdapat retraksi dada
Selasa, 10 Januari 2023	37	43	94	97	terdapat retraksi dinding dada	terdapat retraksi dinding dada
Rabu, 11 Januari 2023	42	47	96	99	terdapat retraksi dinding dada	Retraksi dinding dada menurun

BAB V

PEMBAHASAN

5.1 Analisis Asuhan Keperawatan

5.1.1 Analisis Pengkajian Keperawatan

Pada laporan ini, peneliti melakukan pengkajian pada bayi di ruang perawatan *Neonatal care unit* (NICU) RSUP Wahidin Sudirohusodo Kota Makassar. Pengkajian keperawatan adalah salah satu proses asuhan keperawatan yang bertujuan untuk mendapatkan data mengenai masalah yang dialami klien dan menetapkan diagnosis yang tepat dan memilih intervensi yang sesuai yang akan diberikan. Pengkajian keperawatan merupakan tahap awal dan dasar dalam proses asuhan keperawatan, selain itu tahap ini merupakan penentu pada tahap selanjutnya, kemampuan dalam mengidentifikasi masalah pada tahap ini akan menentukan diagnosis yang akan muncul sehingga perlu dilakukan dengan cermat agar semua masalah yang dialami klien dapat teratasi (Nursalam, 2017).

Pada penelitian ini pengkajian dilakukan By.Ny.K pada tanggal 9 Januari 2023, By.Ny.K berjenis kelamin laki-laki dengan usia 6 hari, merupakan bayi yang mengalami BBLR, lahir dengan berat badan 1000 gr, usia gestasi 32 minggu. Menurut WHO dalam (Arsyad, 2019) bahwa 15-20% angka kelahiran BBLR menjadi masalah kesehatan di seluruh dunia. BBLR merupakan bayi yang berat badannya <2500 gr yang diukur satu jam setelah dilahirkan. Kondisi ini tidak hanya terjadi pada bayi yang tidak cukup bulan, namun dapat juga terjadi pada bayi yang cukup bulan namun

mengalami hambatan pada pertumbuhannya dalam Rahim. Ada beberapa faktor yang menyebabkan terjadinya BBLR yaitu Faktor ibu (Usia <20 atau >35, penyakit, jarak kelahiran, kondisi kesehatan ibu), faktor janin, faktor ekonomi, dan faktor lingkungan. Pada kasus ini berdasarkan hasil wawancara, Ny.K mengatakan selama hamil mengalami peningkatan tekanan darah atau preeklamsia berat sehingga dilakukan operasi Caesar sebelum mencapai usia gestasi.

Pada pengkajian tersebut ditemukan bayi tampak sesak, lemah, Terdapat retraksi dada, Terdapat retraksi subcostal minimal, bunyi napas bronkovesikuler, p : 28 x/m, hyaline membrane disease grade , N :154 x/m. Dari data tersebut peneliti menganalisis bahwa pasien mengalami ketidakefektifan pola napas, atau terdapat RDN, hal ini sejalan dengan teori (Rufaindah et al., 2022) bahwa salah satu gejala yang dapat muncul pada bayi BBLR adalah pernapasan kurang teratur, sehingga dapat menimbulkan komplikasi pada saluran pernapasan. Manifestasi klinis pada bayi yang mengalami RDN adalah pernapasan tidak teratur, adanya retraksi dada, terdapat suara napas tambahan, dan takikardi. Menurut analisis peneliti, terjadinya ketidakefektifan pola napas pada bayi diakibatkan karena kondisi berat badan bayi hanya 1015 gr, dan bayi yang lahir dari usia gestasi sehingga kondisi paru-paru bayi yang belum mature. Hal ini sesuai dengan teori yang dijelaskan oleh (Idayanti et al., 2022) bahwa bayi yang lahir dengan berat badan kurang dari 2500 gr seringkali cenderung berisiko mengalami RDN.

Selanjutnya pada pengkajian fisik lainnya, didapatkan data Kulit teraba hangat, kulit tipis dan lembut, Usia gestasi 32 minggu, S: 37,3⁰C, N :154 x/m, Kalium : 5,2, Klorida : 113, BB : 1015 gram. BB : 1015 Gram, PB : 35 cm, LK : 25 cm, LD : 23 cm, LP : 20 cm, LILA : 6 cm, Sucking refleks belum ada, Rooting refleks belum ada, Refleks menelan belum ada, Keadaan umum pasif, kulit tampak kuning, kremer 3, Terpasang OGT, Terpasang CPAP akibat napas spontan FiO₂ : 30% Peep : 6 CmH₂O Flow : 8 l/m. Dari data tersebut, kondisi yang dialami by.Ny.K sesuai dengan teori yang diungkapkan oleh (Rufaindah et al., 2022) bahwa manifestasi klinis dari bayi BBLR adalah berat badan lahir di bawah 2500 gr, panjang badan kurang dari 45 cm, lingkar dada kurang dari 30 cm, lingkar kepala kurang dari 33 cm, usia gestasi di bawah usia 37 minggu, kulit tipis, pergerakan kurang, refleks menghisap serta menelan belum sempurna.

5.1.2 Analisis Diagnosis Keperawatan

Diagnosis keperawatan merupakan penjelasan mengenai hubungan antara status kesehatan dengan respon perubahan pola hidup individu atau kelompok. Diagnosis keperawatan berfungsi untuk mengidentifikasi masalah mengenai respon klien terhadap masalah kesehatan atau penyakit yang dialami (Ahsan & Dewi, 2021). Diagnosis keperawatan pada kasus By.Ny.K dari hasil pengkajian dan pemeriksaan fisik terhadap pasien, diperoleh 4 masalah keperawatan yang dapat ditegakkan yaitu:

- a. Pola napas tidak efektif berhubungan dengan upaya hambatan napas

Pada pasien BBLR dengan prematuritas salah satu manifestasi

klinis yang dialami adalah pernapasan yang kurang teratur atau sering terjadi apnea. Peneliti menetapkan diagnosis pola napas tidak efektif karena pada by.Ny.K mengalami kondisi Sesak, Terdapat retraksi dada, Terdapat retraksi subcostal minimal, bunyi napas bronkovesikuler, p : 28 x/m, hyaline membrane disease grade 1. Diagnosis keperawatan yang ditegakkan sesuai dengan penelitian yang dilakukan Larasati (2020) bahwa bayi BBLR cenderung mengalami pola pernapasan yang tidak efisien, yakni saat inspirasi atau ekspirasi ventilasi yang diberikan tidak cukup. Kondisi ini dapat terjadi karena kondisi paru-paru yang belum matang, sehingga sering terjadi gangguan pada sistem pernapasan. Kondisi ini terjadi karena vaskuler paru yang belum matur sehingga jalan napas menyempit yang ditandai dengan gejala sesak napas dan pola pernapasan yang tidak teratur.

b. Termoregulasi tidak efektif berhubungan dengan berat badan ekstrem

Menurut buku (Tim Pokja SDKI DPP PPNI, 2017) diagnosis keperawatan termoregulasi tidak efektif merupakan kegagalan mempertahankan suhu tubuh dengan tanda dan gejala objektif yaitu kulit teraba hangat/dingin, menggigil, suhu tubuh fluktuatif, piloereksi, pengisian kapiler >3 detik, pucat, frekuensi napas meningkat, takikardi, kejang, kulit kemerahan dan dasar kuku sianotik. Dari hasil pengkajian diperoleh data, S: 37,3⁰C dan tidak teratur, N :154 x/m, Kulit teraba hangat, kulit tipis dan lembut.

Berdasarkan data tersebut, peneliti menetapkan diagnosis

termoregulasi tidak efektif karena kondisi yang didapatkan dari hasil pengkajian menunjukkan tanda dan gejala yang sesuai menurut buku (Tim Pokja SDKI DPP PPNI, 2017). Selain itu, dalam penelitian (Larasati, 2020) menyatakan bahwa sistem pengaturan suhu pada BBLR masih belum matur. Karena pusat pengatur suhu belum berfungsi optimal, panas yang dihasilkan lebih sedikit. Masalah termoregulasi yang kurang efektif disebabkan karena jaringan lemak di bawah kulit masih kurang, luasnya area permukaan tubuh, otot yang belum aktif dan asupan makanan yang kurang.

c. Defisit nutrisi berhubungan dengan peningkatan kebutuhan metabolisme

Defisit nutrisi yang terjadi pada by.Ny.K disebabkan berat badan bayi saat lahir 1000 gr dan termasuk berat badan lahir rendah (BBLR). Bayi dengan BBLR memiliki kapasitas yang terbatas dalam memasok nutrisi, metabolisme yang belum matang, rute penyerapan yang salah, dan sejumlah masalah lain terkait dengan fungsi oromotor yang belum berkembang sempurna sehingga sangat berisiko mengalami kekurangan nutrisi (IDAI, 2016).

Menurut analisis peneliti terdapat kesesuaian antara teori dan kondisi pasien studi kasus ini, dimana By.Ny.K usia 6 hari lahir dengan 1000 gr dan BBS 1015 gr. BB : 1015 Gram, PB : 35 cm, LK : 25 cm, LD : 23 cm, LP : 20 cm, LILA : 6 cm, Sucking refleks belum ada, Rooting refleks belum ada, Refleks menelan belum ada.

- d. Ikterik neonatus berhubungan dengan kesulitan transisi kehidupan ekstra uterin

Berdasarkan teori (Rufaindah,2022) salah satu komplikasi yang ditimbulkan dari bayi dengan BBLR adalah hiperbilirubinemia. Pada saat pengkajian By.Ny.K diperoleh data Keadaan umum pasif, kulit tampak kuning, kremer 3, WBC : 18,55, RBC : 3,70, HGB : 11,1, HCT : 33,2, NEUT : 90,1, LYMPH : 7,4. Sedangkan menurut (PPNI,2017) Data objektif untuk diagnosis ikterik neonatus adalah profil darah abnormal, membran mukosa kuning, kulit kuning, sklera kuning. Dari data tersebut, sebagian tanda muncul pada By.Ny.K sehingga peneliti mengangkat diagnosis tersebut.

5.1.3 Analisis Intervensi Keperawatan

Perencanaan keperawatan berdasarkan diagnosis yang diangkat berpedoman pada buku Standar Intervensi Keperawatan Indonesia dengan melakukan observasi, terapeutik, edukasi dan kolaborasi. Penyusunan intervensi keperawatan disesuaikan dengan kondisi yang dialami pasien yang diperoleh berdasarkan pengkajian, lalu dianalisis untuk menetapkan diagnosis yang kemudian akan diberikan perencanaan untuk pelaksanaan dalam mengatasi masalah yang dialami pasien.

- a. Untuk masalah pola napas tidak efektif diberikan intervensi manajemen jalan napas

Analisis intervensi dengan masalah keperawatan utama yang diberikan pada diagnosis pola napas tidak efektif berdasarkan (Tim Pokja

SIKI DPP PPNI, 2018) adalah Manajemen Jalan Napas. Tujuan pemberian asuhan keperawatan tersebut adalah diharapkan masalah pola napas tidak efektif dapat teratasi dengan kriteria hasil suhu cukup membaik, bradikardi cukup membaik, dan suhu kulit cukup membaik. Untuk mencapai evaluasi tersebut, intervensi keperawatan yang diberikan adalah dengan tindakan *observasi*: monitor frekuensi, irama, kedalaman, upaya napas dan saturasi saat pemberian intervensi. *Terapeutik* : Mempertahankan kepatenan jalan napas dengan memberikan posisi prone, membantu dengan pemberian oksigen sesuai indikasi dan pemberian terapi muototal yang merupakan salah satu EPBN. *Kolaborasi* :Kolaborasi dengan tenaga kesehatan lain dengan pemberian inhalator atau bronkodilator.

Pada kasus ini untuk mempertahankan kestabilan pernapasan pasien, intervensi yang diberikan adalah pemberian posisi prone pemasangan ventilator dan pemberian terapi muototal. Masalah utama yang biasanya dialami bayi yang lahir prematur dengan BBLR sangat berpotensi terjadi syndrome distress pernapasan, kondisi ini terjadi akibat paru-paru yang dimiliki belum dapat berkembang maksimal sehingga dalam bernapas masih membutuhkan usaha lebih. Penggunaan CPAP dapat memberikan peningkatan fungsi diafragma sehingga kejadian resistensi pulmonal menurun, mengurangi apnea dan mempertahankan ketersediaan surfaktan (Ekhaguere et al., 2019) . Selain pemberian CPAP, posisi bayi juga mempengaruhi perubahan denyut jantung dan

pola pernapasan. Dalam penelitian yang dilakukan Jani et al., (2021) mengatakan bahwa posisi prone dapat mengoptimalkan pengembangan paru, menurunkan kejadian apnea, mengurangi desaturasi dan meningkatkan saturasi oksigen serta dapat meningkatkan tidur tenang pada bayi.

Selain itu, untuk menjaga kestabilan pernapasan bayi dapat diberikan terapi murottal. Dalam penelitian Mukhlis & Marini (2020) mengatakan bahwa terapi murottal adalah salah satu upaya yang dilakukan untuk menenangkan dan digunakan sebagai obat. Terapi ini dapat memberikan efek ketenangan sehingga memungkinkan untuk menjaga kestabilan status hemodinamik pada tubuh termasuk pada pernapasan bayi. Hasil dari penelitian ini menunjukkan adanya perbedaan bermakna antara denyut nadi dan pernapasan pada bayi BBLR sebelum dan setelah pemberian terapi murottal.

- b. Untuk masalah termoregulasi tidak efektif diberikan intervensi regulasi temperatur

Selanjutnya, untuk intervensi yang dilakukan pada diagnosis termoregulasi tidak efektif, berdasarkan buku (Tim Pokja SIKI DPP PPNI, 2018) adalah regulasi temperatur. Tujuan pemberian asuhan keperawatan ini diharapkan termoregulasi membaik (Tim Pokja SLKI DPP PPNI, 2018) dengan kriteria hasil suhu cukup membaik, bradikardi cukup membaik, dan suhu kulit cukup membaik. Intervensi yang direncanakan adalah *Observasi*: Monitor suhu tubuh bayi sampai stabil,

monitor suhu dan warna kulit, monitor frekuensi napas dan nadi.

Terapeutik : Tingkatkan asupan cairan yang adekuat, Sesuaikan suhu lingkungan dengan kebutuhan pasien. *Kolaborasi* : Kolaborasi pemberian antipiretik.

Pada kasus ini dilakukan regulasi temperatur untuk menjaga kestabilan suhu bayi sehingga tidak terjadi hipotermia atau hipertermi. Untuk menjaga kestabilan suhu tubuh, bayi disimpan dalam inkubator. Dalam (Al Sulaimi et al., 2019) inkubator merupakan alat yang berfungsi untuk menstabilkan tubuh bayi prematur. Rancangan inkubator dilakukan untuk menstabilkan suhu dan kelembapan tabung inkubator menyerupai Rahim ibu, sehingga sangat cocok digunakan untuk menjaga kestabilan suhu pada bayi.

c. Untuk masalah Defisit Nutrisi diberikan intervensi Manajemen nutrisi

Pada diagnosis defisit nutrisi, diberikan intervensi manajemen nutrisi parenteral (Tim Pokja SIKI DPP PPNI, 2018) dengan kriteria evaluasi yang diharapkan Status nutrisi membaik (Tim Pokja SLKI DPP PPNI, 2018) dengan kriteria hasil porsi minum susu yang dihabiskan cukup meningkat, berat badan cukup membaik. Intervensi yang diberikan adalah *Observasi*: Mengidentifikasi status Nutrisi, Monitor asupan makanan dan mengidentifikasi BB. *Terapeutik*: Berikan nutrisi parenteral sesuai indikasi, gunakan infusion pump, berikan pemberian nutrisi lain. *Kolaborasi* : Pemasangan akses vena sentral.

Pemantauan nutrisi pada bayi BBLR sangat perlu diperhatikan karena akan berpengaruh pada proses pertumbuhan dan perkembangan anak nantinya. Usaha untuk meningkatkan berat badan bayi adalah memberikan nutrisi yang cukup melalui ASI (Air susu ibu) atau cairan parenteral sesuai kebutuhan bayi. ASI adalah faktor yang berkontribusi dalam perubahan status nutrisi pada bayi umur 0-6 bulan. ASI memiliki manfaat yang sangat banyak utamanya bagi pertumbuhan dan perkembangan anak. ASI mengandung gula, lemak, air dan protein serta antibodi yang sangat sesuai untuk meningkatkan berat badan bayi (Djude & Hodijah, 2022). ASI dapat berpengaruh untuk pemenuhan kebutuhan nutrisi dan dapat menambah berat pada bayi, sesuai hasil penelitian Fitri (2020) yang memperoleh hasil adanya perbedaan pada berat badan lahir dan berat badan setelah 14 hari pemberian intervensi pada bayi dengan pemberian ASI.

ASI merupakan makanan terbaik bagi bayi baru lahir, baik yang cukup maupun tidak cukup bulan. ASI dikenal dengan nutrisinya yang berlimpah dengan kandungan mineral, protein, lemak dan vitamin yang sangat baik bagi bayi. Bukan hanya saran tenaga kesehatan, pentingnya ASI pada bayi tercatat dalam Al-Qur'an QS al-Baqarah ayat 233:

وَالْوَالِدَاتُ يُرْضِعْنَ أَوْلَادَهُنَّ حَوْلَيْنِ كَامِلَيْنِ لِمَنْ أَرَادَ أَنْ يُتِمَّ
الرِّضَاعَةَ ...^ع

Terjemahnya:

“Para ibu hendaklah menyusukan anak-anaknya selama dua tahun penuh, yaitu bagi yang ingin menyempurnakan penyusuan...” (QS. al-Baqarah/2: 233) (KEMENAG RI, 2021)

Dalam surat di atas disebutkan bahwa, seorang ibu hendaklah menyusui anak-anaknya, bagi yang ingin menyempurnakan penyusuan dianjurkan untuk memberikannya selama 2 tahun. Menurut tafsir Quraish shihab dalam ayat tersebut menggunakan kata **الْوَالِدَاتُ** yang berarti ibu secara umum, jadi yang menyusui dalam hal ini tidak harus ibu kandung. Hal ini menunjukkan pentingnya memberikan ASI untuk pertumbuhan dan perkembangan anak, sehingga tidak harus diperoleh dari ibu kandung. Pemberian ASI pada anak juga merupakan sebuah ibadah dan bagian dari melaksanakan perintah Allah SWT. (Shihab, 2012).

Pentingnya pemberian ASI bagi pertumbuhan anak yang dijelaskan dalam Al-Qur'an sesuai dengan teori yang dijelaskan. ASI merupakan makanan yang baik bagi bayi karena mengandung manfaat yang sangat banyak. Nutrisi yang baik akan mempengaruhi proses pertumbuhan bayi. Selain untuk pemenuhan nutrisi, pemberian ASI pada bayi juga dapat meningkatkan ikatan batin bagi ibu dan anak.

d. Untuk masalah ikterik neonatus diberikan intervensi fototerapi neonatus

Untuk diagnosis ikterik neonatus, intervensi yang diberikan adalah fototerapi neonatus dengan kriteria evaluasi yang ingin dicapai integritas kulit meningkat dengan kriteria hasil pigmentasi abnormal cukup menurun. Intervensi yang diberikan adalah *Observasi* : Monitor ikterik pada sklera, dan kulit bayi, dan monitor efek samping dari fototerapi. *Terapeutik* : Siapkan lampu fototerapi, lepaskan pakaian bayi kecuali popok, berikan tutup mata, *Kolaborasi* : Pemeriksaan vena bilirubin.

Untuk masalah ikterik pada by.Ny.K merupakan ikterus fisiologis, sehingga dilakukan fototerapi untuk menanganinya. Fototerapi di rumah sakit adalah tindakan pencegahan peningkatan kadar bilirubin yang efektif (Yanti et al 2021). Hasil penelitian yang sama didapatkan dari penelitian Tri Wahyuningsih (2020) yang menunjukkan hasil bahwa terdapat pengaruh yang besar pada bayi yang mengalami ikterik dengan penggunaan fototerapi selama 36 jam.

5.1.4 Analisis Implementasi Keperawatan

Implementasi keperawatan Pada By. Ny.K diberikan selama 3x 24 jam mulai tanggal 9-11 Januari 2023 di ruang perawatan NICU RS Wahidin Sudirohusodo Makassar. Implementasi dilakukan sesuai dengan intervensi yang telah disusun berdasarkan SIKI dan SLKI.

Peneliti melakukan tindakan untuk mengatasi masalah pola napas pada pasien berdasarkan perencanaan yang telah disusun yakni dengan melakukan manajemen pola napas dengan penambahan intervensi EBP dengan pemberian terapi murottal. Implementasi dilakukan dengan memonitor frekuensi, irama kedalaman dan upaya napas, memonitor saturasi, Mempertahankan kepatenan jalan napas dengan memposisikan pasien, memberikan oksigen, dan memberikan terapi murottal sebagai EPB dari praktik asuhan keperawatan.

Observasi hari pertama didapatkan data RR: 28x/m, napas lambat dan terdapat retraksi dinding dada, Saturasi 91%, Melakukan pembersihan jalan napas, memperbaiki posisi sungkup dan memberikan oksigen dengan

bantuan CPAP Peep 6 cmH₂O FiO₂ 30% flow 8 l/m. Selain intervensi tersebut, diberikan intervensi terapi murottal sebagai salah satu intervensi EBP. Terapi murottal yang diberikan adalah pemutaran surah ar-Rahman dan Surah al-Kahfi selama 30 menit pemberian. Pada saat 10 menit pertama pemberian frekuensi napas menjadi 30 x/m, 20 menit pemberian menjadi 32x/m, dan 30 menit pemberian menjadi 35 x/m.

Pada hari kedua, sebelum pemberian intervensi terapi murottal, frekuensi pernapasan By.Ny.K 37 x/m, Pemberian terapi murottal pada hari kedua menggunakan surah yang sama dan durasi yang sama, 10 menit pertama pemberian intervensi frekuensi napas menjadi 40 x/m, frekuensi napas setelah 20 menit pemberian adalah 41 x/m, dan saat 30 menit pemberian frekuensi napas menjadi 43x/m.

Pada hari ketiga, kembali diberikan terapi murottal dengan menggunakan surah yang sama dan durasi yang sama pula. sebelum intervensi diberikan, frekuensi napas 42x/m. Saat 10 menit pertama pemberian frekuensi napas meningkat menjadi 45 x/m, pada 20 menit pemberian frekuensi napas menjadi 47 x/m, dan saat 30 menit pemberian menjadi 48x/m.

Untuk diagnosis termoregulasi tidak efektif, diberikan intervensi regulasi termoregulasi sesuai dengan standar SIKI, implementasi dilakukan selama 3x 24 jam yang dilakukan dengan memonitor suhu bayi, warna kulit bayi, frekuensi nadi dan napas bayi, menyesuaikan suhu bayi dengan suhu inkubator. Pada implementasi hari pertama suhu bayi dipantau tiap jam.

Awalnya suhu bayi $37,3^{\circ}\text{C}$ nadi 154x/m , 2 jam berikutnya menjadi 37°C dan nadi 156x/m , 2 jam berikutnya menjadi $37,1^{\circ}\text{C}$ nadi 161x/m . Nampak kulit kekuningan dan teraba hangat. Memberikan cairan parenteral 1.0 cc/jam , dan suhu inkubator yang diberikan adalah $31,5^{\circ}\text{C}$.

Implementasi hari kedua mengenai termoregulasi tidak efektif, suhu bayi awalnya $36,6^{\circ}\text{C}$ nadi 147x/m , 2 jam berikutnya turun menjadi $35,5^{\circ}\text{C}$ nadi 154x/m , namun meningkat kembali pada 2 jam berikutnya menjadi $36,6^{\circ}\text{C}$ nadi 155x/m . Cairan parenteral yang diberikan ditambah menjadi $1,5\text{ cc/jam}$ dan suhu inkubator yang diberikan $31,5^{\circ}\text{C}$. Pada implementasi hari ketiga suhu bayi $36,7^{\circ}\text{C}$ nadi 148x/m , 2 jam berikutnya suhu bayi $36,9^{\circ}\text{C}$ nadi 152x/m , dan 2 jam berikutnya suhu $37,0^{\circ}\text{C}$ dan nadi 146x/m , suhu kulit bayi normal, suhu inkubator tetap $31,5^{\circ}\text{C}$ dan cairan parenteral di tambah menjadi $1,7\text{ cc/jam}$.

Untuk diagnosis defisit nutrisi, implementasi yang diberikan adalah manajemen nutrisi parenteral, tindakan yang diberikan berupa pemberian nutrisi parenteral dan pemberian nutrisi lain dengan menyesuaikan dengan kebutuhan status nutrisi bayi, bayi memiliki berat badan 1015 gram , kebutuhan nutrisi bayi adalah 160 ml/hari , bayi diberikan nutrisi melalui cairan parenteral dan diberikan ASI melalui OGT. Pada hari pertama cairan parenteral yang diberikan pada bayi melalui infus pump $1,0\text{ cc/jam}$ dan diberikan ASI 5 cc/2 jam . Pada hari kedua cairan parenteral bayi ditambah menjadi $1,5\text{ cc/jam}$, dan ASI yang diberikan 6 cc/2 jam , Pada hari ketiga cairan parenteral yang diberikan meningkat menjadi $1,7\text{ cc/jam}$, dan bayi

diberikan ASI 8 cc/2 jam.

Diagnosis ikterus neonatus tindakan yang diberikan adalah fototerapi neonatus, berupa memonitor ikterik pada kulit atau sklera bayi, memonitor efek samping dari fototerapi yang diberikan, mengecek kadar bilirubin bayi. Pada hari pertama pemberian fototerapi bayi dimulai dengan menyiapkan alat dan bahan yang dibutuhkan untuk fototerapi, bayi yang akan diberikan fototerapi tidak menggunakan pakaian selain popok, untuk menghindari efek samping dari sinar fototerapi bayi, mata bayi ditutup dengan menggunakan kasa yang dibungkus dengan plastik hitam, selama pemberian fototerapi kebersihan bayi tetap harus dijaga dengan mengganti popok ketika BAB/BAK, selain itu dilakukan pula pemantauan terhadap efek samping fototerapi pada bayi.

Pada implementasi hari pertama kulit bayi tampak kekuningan pada wajah, badan bawah hingga tungkai, dan dilakukan persiapan hingga pemberian fototerapi pada bayi. Pada hari kedua kulit bayi masih nampak kekuningan, sehingga fototerapi tetap dilanjutkan, namun didapatkan pula efek samping berupa BAB bayi nampak berwarna agak kehitaman. Pada hari ketiga, warna kulit bayi sudah mulai nampak kemerahan, tidak ada efek samping yang ditimbulkan dan hasil pemeriksaan bilirubin didapatkan hasil 0,71(bilirubin direk) dan 2.28 (bilirubin total).

5.1.5 Analisis Evaluasi Keperawatan

Evaluasi keperawatan merupakan proses menilai tercapainya kriteria hasil atau tujuan yang ingin dicapai dalam suatu tindakan serta pengkajian

ulang mengenai intervensi keperawatan yang telah diberikan, Evaluasi dilakukan dengan menilai respon klien berupa subjek, objek, dan melakukan pengkajian atau assessment ulang, serta merencanakan tindakan yang akan dilakukan selanjutnya (Basri et al., 2020). Evaluasi terbagi dalam dua bagian, yakni evaluasi secara formatif yang merupakan penilaian kondisi setiap selesai memberikan tindakan, dan evaluasi secara sumatif, yakni evaluasi hasil intervensi yang telah diimplementasikan dengan melihat respon klien sesuai dengan kriteria evaluasi yang telah ditentukan.

a. Evaluasi Formatif

Pada diagnosis pola napas tidak efektif diawal pengkajian diperoleh data pasien sesak, terdapat retraksi dinding dada dan R: 28 x/m, saturasi 91%. Setelah implementasi hari pertama, pernapasan meningkat menjadi 35 x/m, SPO2 : 93%, masih terdapat retraksi dinding dada, dan terpasang CPAP Bubble peep 6 cmH₂O FiO₂ 30% flow 8 l/m, sehingga intervensi dilanjutkan. Evaluasi hari kedua setelah pemberian implementasi R : 43x/m napas masih dalam, masih terdapat retraksi dinding dada dan masih terpasang CPAP Bubble, intervensi masih dilanjutkan. Evaluasi hari ketiga diperoleh R :47 x/m, retraksi dinding dada berkurang namun masih terpasang CPAP Bubble. Terdapat peningkatan pada pola napas pada bayi sehingga intervensi masih perlu dipertahankan untuk diimplementasikan agar bayi bisa bernapas dengan lega.

Untuk diagnosis termoregulasi tidak efektif diawal pengkajian didapatkan hasil S: 37,3⁰C, kulit teraba hangat. Setelah dilakukan

implementasi hari pertama suhu inkubator diatur menjadi $31,5^{\circ}\text{C}$ suhu bayi menjadi $37,1^{\circ}\text{C}$, suhu kulit masih terasa hangat, sehingga intervensi masih dilanjutkan. Pada hari kedua suhu inkubator tetap $31,5^{\circ}\text{C}$, suhu bayi menurun menjadi $36,7^{\circ}\text{C}$, suhu kulit terasa normal, intervensi tetap dilanjutkan untuk mempertahankan suhu bayi. Pada implementasi hari ketiga suhu inkubator tetap, kulit bayi terasa normal, suhu $37,0$.

Pada diagnosis defisit nutrisi, Berat badan lahir bayi 1000g , pada saat pengkajian berat badan bayi 1015 g . pada hari pertama implementasi, bayi terpasang OGT dan diberikan ASI melalui OGT $5\text{ cc}/2\text{ jam}$ dan cairan parenteral melalui infus pump $1.0\text{ cc}/\text{jam}$. Pada hari kedua implementasi nutrisi ditambah sehingga pemberian ASI menjadi $6\text{ cc}/2\text{ jam}$, dan cairan parenteral yang diberikan menjadi $1.5\text{ cc}/\text{jam}$. Pada hari ketiga implementasi Nutrisi bayi di tambah lagi ASI menjadi $8\text{ cc}/2\text{ jam}$ dan pemberian cairan parenteral $1.7\text{ cc}/2\text{ jam}$. Pada evaluasi terakhir berat badan bayi naik 1 g sehingga BB bayi menjadi 1016 g ., intervensi ini bisa digunakan untuk peningkatan berat badan By.Ny.K hingga mencapai berat badan normal, sehingga intervensi masih perlu dilanjutkan.

Pada diagnosis terakhir yaitu ikterus neonatus diperoleh data dari awal pengkajian, kulit bayi nampak kekuningan mulai dari wajah, badan bawah dan tungkai, sehingga diberikan penanganan berupa pemasangan fototerapi, pada pemberian hari pertama didapatkan masih nampak kekuningan pada area kulit sehingga fototerapi masih dilanjutkan. Pada

hari kedua implementasi, didapatkan hasil kekuningan pada kulit berkurang, namun fototerapi masih tetap dilanjutkan. pada hari ke2 bayi mengalami BAB hitam, namun hal tersebut merupakan hal wajar dari efek samping fototerapi. Pada hari ketiga kulit tidak lagi kekuningan, nampak kulit berwarna kemerahan, Warna kulit normal, tidak Nampak kekuningan pada kulit Bilirubin direk 0,71, bilirubin total 2.28. Dari hasil evaluasi tersebut intervensi fototerapi dihentikan karena warna kulit sudah tidak kekuningan.

b. Evaluasi sumatif

Implementasi keperawatan yang diberikan pada By.Ny.K diberikan selama 3 hari dimulai dari tanggal 9-11 Januari 2023 dengan melaksanakan intervensi yang telah disusun dengan diagnosis pola napas tidak efektif, termoregulasi tidak efektif, defisit nutrisi dan ikterik neonatus. Dari 4 diagnosis yang diangkat 3 diagnosis belum teratasi dan masih membutuhkan pemantauan, 1 diagnosis teratasi. Diagnosis yang belum teratasi adalah pola napas tidak efektif, termoregulasi tidak efektif dan defisit nutrisi. Sedangkan diagnosis yang teratasi adalah ikterik neonatus.

Pada diagnosis pola napas tidak efektif, setelah diberikan implementasi terapi murottal menunjukkan perubahan kearah yang lebih baik, meski Bayi masih membutuhkan bantuan alat Ventilator CPAP Bubble, namun pernapasan bayi menjadi lebih stabil. Untuk diagnosis termoregulasi tidak efektif belum teratasi dan masih perlu dilanjutkan

untuk mempertahankan suhu bayi tetap normal, sehingga perawatan di inkubator masih dilanjutkan. Pada diagnosis defisit nutrisi menunjukkan perubahan berat badan pada bayi namun belum mencapai berat badan normal sehingga intervensi masih perlu dilanjutkan, pada diagnosis ini nampak pula perubahan kearah yang lebih baik sehingga porsi minum susu bayi ditambah. Pada diagnosis ikterik neonatus, masalah teratasi karena pada saat pengkajian didapatkan kondisi kulit bayi kekuningan pada daerah wajah, badan bawah dan tungkai, namun setelah pemberian implementasi fototerapi neonatus, kulit bayi menjadi kemerahan, dan pemeriksaan menunjukkan Bilirubin direk 0,71, bilirubin total 2.28, sehingga pemberian fototerapi dihentikan.

5.2 Analisis Intervensi EBP

Dalam kasus ini masalah pola napas tidak efektif merupakan masalah utama yang dialami pasien, tindakan utama yang diberikan adalah pemberian oksigen untuk menunjang kelangsungan hidup bayi. Pemberian terapi oksigen yang dilakukan adalah menggunakan Ventilator *Continuous Positive Airway Pressure* (CPAP). Penggunaan CPAP ini dapat meningkatkan kepatenan paru-paru serta memberi kestabilan pada dinding dada, mengurangi resistensi pada saluran pernapasan, fungsi diafragma meningkat, mempertahankan persendian surfaktan, mencegah atelektasis dan menurunkan risiko terjadinya dysplasia bronkopulmonalis (Queensland,2020)

Selain pemberian terapi oksigen, pemberian intervensi *Evidence Based Practice in Nursing* (EBPN) pada keperawatan utama yaitu pola napas tidak

efektif adalah dengan melakukan intervensi terapi murottal. Terapi murottal adalah terapi yang diberikan dengan memperdengarkan ayat suci Al-Qur'an. Murottal merupakan salah satu musik yang memberikan efek yang baik bagi yang mendengarkannya serta dapat mempercepat proses penyembuhan. Hal ini diungkapkan oleh direktur *Islamic Medicine Institute For Education and Research* Di Florida yakni Ahmad Al-Kindi bahwa dengan mendengar lantunan ayat Al-Qur'an dapat memberikan dampak positif pada untuk menurunkan ketegangan urat dan memberikan efek rileks (Arsyad et al., 2019). Al-Qur'an dapat dijadikan obat dari penyakit hati dan fisik. Al-Qur'an dapat dimanfaatkan sebagai pengobatan untuk menyembuhkan berbagai masalah atau penyakit yang dialami seseorang. Bacaan Al-Qur'an dapat memberikan rangsangan yang terus menerus. Stimulasi suara dari lantunan ayat Al-Qur'an dapat memberikan pengaruh pada sistem fisiologis seperti nadi, napas, jantung dan sebagainya. Bacaan Al-Qur'an dapat memperkuat keimanan seseorang, menumbuhkan optimisme, menambah rasa percaya diri, memberikan kenyamanan psikologis dan kekuatan dari doa yang dipanjatkan (Maryani & Wayan, 2021)

Disebutkan dalam Hadis Shahih riwayat imam Bukhari, bahwa Rasulullah saw. Bersabda:

M A K A S مَا أَنْزَلَ اللَّهُ دَاءً إِلَّا أَنْزَلَ لَهُ شِفَاءً

Artinya:

“Tidaklah Allah menurunkan penyakit kecuali dia juga menurunkan penawarnya”. (HR. Bukhari)

Allah tidak memberikan manusia diluar batas kemampuannya, begitu pula dengan Allah tidak memberikan penyakit kecuali ada obatnya. Salah satu obat

yang paling mujarab adalah dengan membaca Al-Qur'an. Al-Qur'an dipercaya sebagai penyembuh, sesuai dengan firman Allah dalam QS Yunus ayat 57:

يَا أَيُّهَا النَّاسُ قَدْ جَاءَكُمْ مَوْعِظَةٌ مِنْ رَبِّكُمْ وَشِفَاءٌ لِمَا فِي الصُّدُورِ وَهُدًى
وَرَحْمَةً لِّلْمُؤْمِنِينَ

Terjemahnya:

“Hai manusia, sesungguhnya telah datang kepadamu pelajaran (Al-Qur'an) dari Tuhanmu, penyembuh bagi penyakit-penyakit ada dalam dada dan petunjuk serta rahmat bagi orang-orang yang beriman” (QS. Yunus/10:57) (KEMENAG RI, 2021)

Menurut Tafsir Jalalayn mengungkapkan bahwa Allah telah menurunkan petunjuk berupa Alkitab kepada manusia, dimana didalamnya menjelaskan mengenai sesuatu yang memiliki manfaat dan yang mudharat bagi manusia. Al-Qur'an dijadikan sebagai obat untuk menyembuhkan penyakit yang ada dalam diri manusia, misalnya penyakit rusaknya akidah. Selain itu Al-Qur'an juga merupakan karunia Allah swt. yang digunakan sebagai petunjuk dari kesesatan, dan hal ini hanyalah diperoleh bagi umat yang beriman dan meyakini apa yang terkandung dalam Al-Qur'an.

Sedangkan Prof. Quraish Shihab dalam tafsir Al-Misbah kata *Syifa'* bermakna obat atau kesembuhan. Penyakit yang ada dalam dada dan Al-Qur'an merupakan rahmat yang diberikan Allah kepada umat yang beriman, Al-Qur'an tidak menambah kepada orang-orang yang dzalim selain kerugian sebagai akibat dari kekufuran yang dilakukannya. Para ulama meyakini Al-Qur'an sebagai bukti kebenaran Nabi Muhammad saw. dengan segala keistimewaan dan manfaat yang diperoleh didalamnya. Ayat-ayat dalam Al-Qur'an diyakini dapat menyembuhkan penyakit jasmani (Shihab, 2012).

Dalam Al-Qur'an Surah Yunus dijelaskan bahwa Al-Qur'an dapat digunakan sebagai penyembuh untuk segala penyakit, sesuai dengan ayat tersebut, dalam penelitian ini, peneliti menggunakan ayat-ayat Al-Qur'an untuk menstabilkan status pernapasan pada pasien yang mengalami gangguan pola napas. Jika status pernapasan pasien membaik maka akan meningkatkan status kesehatan pasien. Intervensi ini diberikan sebagai intervensi non-farmakologi dari gangguan pola napas.

Pelaksanaan intervensi terapi murottal ini dilakukan selama 3 x 24 jam yang diberikan selama 30 menit dengan murottal yang diberikan adalah surah ar-Rahman dan surah al-Kahfi menunjukkan adanya perubahan pada frekuensi napas By.Ny.K menjadi lebih baik. Hasil ini sejalan dengan penelitian yang dilakukan oleh Mukhlis & Marini (2020) yang menunjukkan bahwa adanya perbedaan rerata denyut nadi dan pernapasan sebelum dan setelah dilakukan intervensi dengan nilai p value 0,001 ($p < 0,05$).

Penelitian lain yang dilakukan oleh (Nurhusna et al., 2020) juga menunjukkan hasil yang sejalan dengan penelitian ini, dalam penelitian tersebut diperoleh hasil terdapat perbedaan rata-rata sebelum dan setelah pemberian intervensi. Hasil uji friedman yang dilakukan menunjukkan hasil pengaruh terapi murottal terhadap laju pernapasan ($p=0,031$), denyut jantung ($p=0,05$) dan SpO_2 ($p= 0,01$) dimana $P < 0,05$. Pada penelitian (Nani et al., 2021) didapatkan hasil bahwa ada perbedaan yang signifikan terhadap perubahan status hemodinamik pada bayi setelah pemberian intervensi. Terapi murottal Al-Qur'an dinilai efektif

untuk digunakan pada bayi dengan ventilasi mekanik terhadap stabilitas hemodinamik selama perawatan di NICU.

Menurut peneliti, terapi murottal sangat berguna dalam dunia kesehatan utamanya dalam keperawatan. Berbagai penelitian telah membuktikan bahwa pemberian terapi murottal pada berbagai kasus terbukti efektif. Terapi ini digunakan untuk menurunkan tingkat nyeri dan kecemasan, dapat meningkatkan kualitas tidur, dan pada penelitian ini juga membuktikan bahwa terapi murottal dapat digunakan untuk menstabilkan status hemodinamik pada bayi dengan BBLR yang mengalami gangguan pola napas. Terapi murottal ini juga bisa digunakan untuk segala jenis usia dan beberapa penelitian telah membuktikan penggunaan terapi ini bisa digunakan pada Lansia, dewasa, anak-anak, ibu hamil bahkan bayi/neonatus.

Sejak dalam kandungan neonatus sudah dapat mendengar suara dari luar, denyut jantung dan ritme suara yang mengalir dari darah ke rahim membuat bayi merasa tenang. Begitu pula dengan bayi yang baru lahir, bayi dapat mendengar suara dari luar, Salah satu rangsangan yang dapat diberikan pada bayi adalah terapi murottal, namun dalam pemberian intervensi audio tidak boleh terlalu besar yakni sekitar 40-60 desibel. Perubahan produksi hormon dan gelombang otak yang menstimulus turunya aktivitas lobus frontal yang berdampak pada penurunan produksi hormon stress dan kortisol merupakan efek dari respon suara yang diberikan (Ningsih & Rosida, 2023). Stimulasi suara dapat memberikan dampak pada fisiologis, psikologis dan spiritual. Melalui saraf asendens yang mengaktifkan *reticular activating system (RAS)* yang kemudian mengirimkan

sinyal ke korteks serebral, hipotalamus, sistem limbic korpus kalosum serta sistem saraf otonom dan neuroendokrin akan menstimulasi munculnya perasaan tenang dan rileks (Arsyad, 2019).

Dalam penelitian ini pemberian terapi murottal selama 3 hari yang dilakukan selama 30 menit, dengan memutar surah ar-Rahman dan al-Kahfi dinilai signifikan dalam meningkatkan atau menstabilkan pola napas pada bayi. Pernapasan bayi yang awalnya di bawah normal atau 28x/m setelah diberikan intervensi selama 3 hari meningkat menjadi normal 40-60 x/m dan relatif stabil. Berdasarkan teori dan hasil penelitian yang didapatkan, terapi murottal berpengaruh terhadap fisiologis neonatus BBLR dengan memberikan lingkungan yang tenang dan rileks dengan lantunan Al-Qur'an merangsang pelepasan hormon endorfin dan serotonin, serta menghambat pelepasan hormon kortisol dan adrenal. Efek yang ditimbulkan dari kondisi ini berupa stabilnya detak jantung, frekuensi pernapasan dan saturasi oksigen serta meningkatkan metabolisme tubuh untuk pertumbuhan dan perkembangan BBLR yang lebih efektif.

Pemilihan surah ar-Rahman dan al-Kahfi pada kasus ini karena kedua surah ini merupakan surah yang paling populer dan paling banyak didengarkan. Selain itu alasan pemilihan surah ini karena pada surah ar-Rahman memiliki arti Maha pengasih, dimana Allah yang memberi manusia atas setiap cobaan yang diberikan dan dibutuhkan kasih-Nya untuk memberi kekuatan dan kesembuhan pada hambanya. Pada surah ar-Rahman ini pula menjelaskan kebaikan Allah swt. kepada hamba-Nya, khususnya pemberian nikmat yang tidak ada batasnya didunia

dan akhirat. Surah ar-Rahman memiliki dampak positif dalam menenangkan pikiran dan menstimulasi sistem limbic melepas hormon serotonin dan mengaktifkan hormon ACTH, sehingga akan berpengaruh pada penurunan tekanan darah, mengatur pernapasan, dan denyut nadi (Maulidia & Muladiatin, 2018) Sedangkan Surah al-Kahfi dipilih pada intervensi ini karena salah satu keistimewaan surah al-Kahfi adalah menyembuhkan orang yang sakit. Surah al-Kahfi juga merupakan surah yang fenomenal dibacakan, karena dengan membaca surah al-Kahfi manusia akan terhindar dari kemudharatan.

Dari hasil pembahasan tersebut peneliti menyimpulkan bahwa Terapi murottal berpengaruh terhadap frekuensi pernapasan pada bayi BBLR sehingga terapi ini dapat dijadikan salah satu alternative treatment atau terapi komplementer dalam memberikan asuhan keperawatan pada bayi di ruang NICU. Intervensi ini dapat menjadi salah satu rekomendasi untuk melaksanakan asuhan keperawatan, namun pada pelaksanaannya harus tetap memperhatikan hal-hal yang dapat mempengaruhi status kesehatan bayi.

5.3 Keterbatasan

Keterbatasan penelitian ini adalah pengukuran intervensi terapi murottal tidak dapat dilakukan secara murni, karena terdapat intervensi lain yang diberikan dalam kasus ini yakni bantuan pernapasan dengan ventilator dan juga pemberian obat farmakologi.

BAB VI

PENUTUP

6.1 Kesimpulan

- a. Pengkajian yang dilakukan pada By.Ny.K diperoleh data bahwa bayi dengan BBLR mengalami pola napas tidak efektif . Pada pengkajian tersebut ditemukan bayi tampak sesak, lemah, Terdapat retraksi dada, Terdapat retraksi subcostal minimal, bunyi napas bronkovesikuler, p : 28 x/m, hyaline membrane disease grade, N: 154 x/m. terjadinya ketidakefektifan pola napas pada bayi diakibatkan karena kondisi berat badan bayi hanya 1015 gr, dan bayi yang lahir dari usia gestasi sehingga kondisi paru-paru bayi yang belum mature.
- b. Diagnosis keperawatan utama dengan kasus yang ditemui didapatkan pada By.Ny.K dengan masalah BBLR mengalami pola napas tidak efektif.
- c. Dalam kasus ini, Penyusunan intervensi keperawatan disesuaikan dengan kondisi yang dialami pasien yang diperoleh berdasarkan pengkajian. Intervensi EBPN dalam kasus ini adalah pemberian terapi murottal pada pasien dengan masalah pola napas tidak efektif.
- d. Tindakan keperawatan yang dilakukan disesuaikan dengan rencana tindakan yang telah disusun. Implementasi dilakukan selama 3 hari dengan memberikan terapi murottal selama 30 menit dengan memutar surah ar-Rahman dan surah al-Kahfi.
- e. Implementasi keperawatan yang diberikan pada By.Ny.K diberikan selama 3 hari dimulai dari tanggal 9-11 Januari 2023 dengan melaksanakan intervensi yang telah disusun pada diagnosis utama menunjukkan perubahan kearah yang

lebih baik, meski Bayi masih membutuhkan bantuan alat Ventilator CPAP Bubble, namun pernapasan bayi menjadi lebih stabil.

- f. Setelah dilakukan pemberian intervensi terapi murottal pada By.Ny.K dengan masalah BBLR yang mengalami pola napas tidak efektif menunjukkan adanya perubahan pada frekuensi napas By.Ny.K menjadi lebih baik. Pernapasan bayi yang awalnya 28 x/m setelah diberikan terapi murottal menjadi normal yakni di rentang 40-60x/m dan relatif stabil. Maka dapat disimpulkan Terapi murottal berpengaruh terhadap frekuensi pernapasan bayi dengan berat badan lahir rendah yang mengalami masalah pola napas tidak efektif.

6.2 Saran

- a. Bagi Profesi Keperawatan

Karya Tulis ini dapat digunakan sebagai sumber bagi perawat dalam memberikan asuhan keperawatan, khususnya saat menggunakan terapi komplementer

- b. Bagi Pelayanan Rumah Sakit

Karya Tulis ini dapat membantu pihak rumah sakit terutama dalam bidang keperawatan pada perawat NICU dalam melaksanakan asuhan keperawatan pada bayi-bayi yang mengalami masalah BBLR dengan pola napas tidak efektif

- c. Bagi Institusi Pendidikan

Penulisan ini diharapkan menjadi bahan referensi pendukung dalam mengembangkan teori mengenai proses pelaksanaan asuhan keperawatan pada bayi yang dirawat di NICU.

BAB VII

DAFTAR PUSTAKA

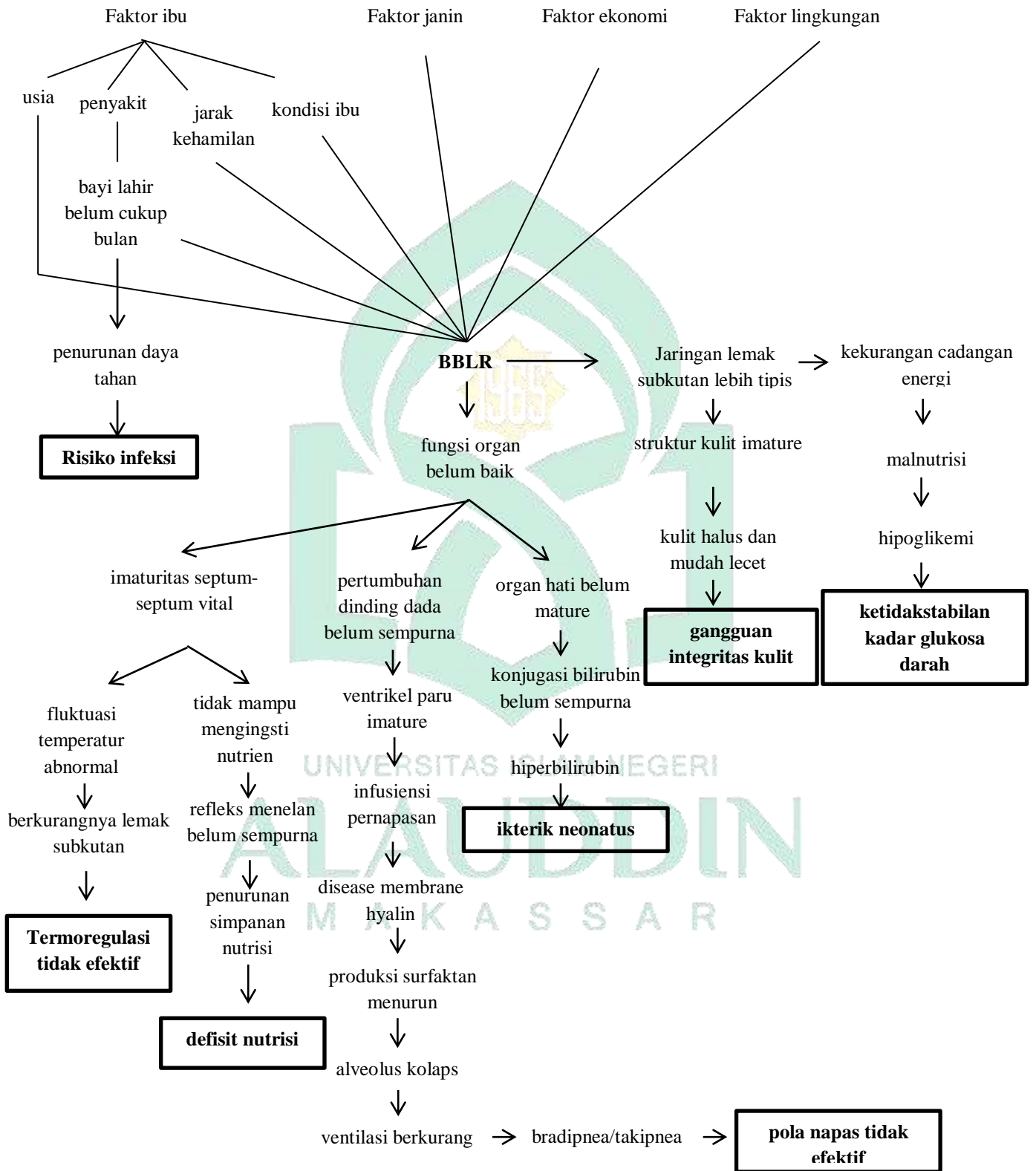
- Ahsan, & Dewi, E. S. (2021). *Knowledge Management & Penerapannya pada Asuhan Keperawatan Pencegahan Infeksi Nosokomial*. Tidar Media.
- Al Sulaimi, K., Kartika, W., & Supriyadi, K. (2019). Analisis Suhu Pada Analyzer Inkubator Bayi Berbasis Formula Mean. *Medika Teknika : Jurnal Teknik Elektromedik Indonesia*, 1(1). <https://doi.org/10.18196/mt.010101>
- Anggeriani, R., Andreini, R., Marlinda, Rosa, E. F., Nainggolan, S. S., & Septisari, Y. (2022). *Ilmu Keperawatan Maternitas*. Media Sains Indonesia.
- Anil, K. C., Basel, P. L., & Singh, S. (2020). Low birth weight and its associated risk factors: Health facility-based case-control study. *PLoS ONE*, 15(6 June), 1–10. <https://doi.org/10.1371/journal.pone.0234907>
- Arsyad, M. M., Santi, M. E., & Astika, M. E. (2019). Suara Sholawat Simtubdhurar Terhadap Respirasi, Denyut Jantung Dan Saturasi Oksigen Pada Neonatus BBLR. *Dunia Keperawatan: Jurnal Keperawatan Dan Kesehatan*, 7(1). <https://doi.org/10.20527/dk.v7i1.6214>
- Basri, B., Utami, T., & Muyadi, E. (2020). *Konsep Dasar Dokumentasi Keperawatan*. Media Sains Indonesia.
- Djude, N. R. P., & Hodijah, S. (2022). Studi Keberhasilan Pemberian ASI pada Bayi Berat Lahir Rendah (BBLR) di Ruangan Perinatologi RSD Kalabahi. *Open Access Jakarta Journal of Health Sciences*, 1(11), 387–395. <https://doi.org/10.53801/oajjhs.v1i11.84>
- Ekhaguere, O. A., Mairami, A. B., & Kirpalani, H. (2019). Risk and Benefits of Bubble Continuous Positive Airway Pressure for Neonatal and Childhood Respiratory Diseases in Low- And Middle-Income Countries. *Paediatric Respiratory Reviews*, 29, 31–36.
- Fitri, I. (2020). Pengaruh Kenaikan Berat Badan Bayi Berat Lahir Rendah Yang Mendapat Kombinasi Asi-Pasi. *Al-Insyirah Midwifery: Jurnal Ilmu Kebidanan (Journal of Midwifery Sciences)*, 9(1), 42–50. <https://doi.org/10.35328/kebidanan.v9i1.565>
- Hidayat, T. (2019). *Pembahasan Studi Kasus Sebagai Bagian Metodologi Penelitian*. 1–13.
- IDAI, I. D. A. I. (2016). *Asuhan Nutrisi Pada Bayi Prematur*.
- Idayanti, T., Siti, F. ., Widya, A., & Vera, V. (2022). *Asuhan Neonatus, Bayi dan Balita Untuk Mahasiswa Kebidanan*. Rizmedia Pustaka Indonesia.
- Jani, P., Skelton, H., Goyen, T., & Fitzgerald, D. A. (2021). Regional Oxygenation, Perfusion and Body and/or Head Position: Are Preterm Infants Adversely Impacted? A Systematic Review. *Pediatric Respiratory Reviews*.
- KEMENAG RI, K. A. R. I. (2021). *Al-Qur'an dan Terjemah Tajwid*. Sygma Examedia Arkanleema.
- Kemenkes RI. (2021). *Hasil Studi Status Gizi Indonesia (SSGU) Tingkat Nasional, Provinsi, dan Kabupaten/Kota*.
- Kurniawan, H. (2021). *Pengantar Praktis Penyusunan Instrumen Penelitian*.

Deepublish.

- Larasati, M. D. W. (2020). *Asuhan Keperawatan Pola Napas Tidak Efektif Pada Bayi Berat Badan Lahir Rendah Di Ruang Neonatus RSUD Dr Soegiri Lamongan*. Universitas Airlangga.
- Manuaba, I. B. G. (2015). *Ilmu Kebidanan, Penyakit Kandungan dan Keluarga Berencana Untuk Pendidikan Bidan*. Penerbit Buku Kedokteran.
- Maryani, N., & Wayan, W. A. N. (2021). Pengaruh Terapi Murottal Surah ar-Rahman terhadap Status Hemodinamik Anak dengan Ventilasi Mekanik di Ruang PICU RSUD Abdul Wahab Sjahranie Samarinda. *Borneo Student Research*, 2(3), 1759–1765.
- Maulidia, & Muladiatin. (2018). Terapi Murottal Al-Quran Terhadap Penurunan Tingkat Kecemasan Pada Pasien Post Operasi Sectio Caesarea. *Artikel Penelitian Jurnal Kesehatan*, 7(1).
- Mukhlis, H., & Marini, M. (2020). Pengaruh terapi murottal terhadap denyut nadi dan pernapasan pada bayi dengan berat badan lahir rendah. *Indonesia Berdaya*, 1(1), 29–37. <https://doi.org/10.47679/ib.202015>
- Nani, D., Soedirman, U. J., Kusumawardani, L. H., & Soedirman, U. J. (2021). Pulse Rate Profile in Preterm Babies During Quran Recitation in Banyumas Hospital. *Annals of Tropical Medicine and Public Health*, 7(1), 162–168. <https://doi.org/10.36295/AOTMPH.2021.7125>
- Ningsih, W., & Rosida, S. R. (2023). Sound Of Al-Quran Therapy (SAQTY) On The Physiological Function Of Premature Infants In The NICU. *Gaster Jurnal Kesehatan*, 21(1), 66–78.
- Nurafif, A. ., & Kusuma, H. (2015). *Aplikasi Asuhan Keperawatan Berdasarkan Diagnosa dan Nanda NIC NOC Jilid I*. Mediacion.
- Nurhusna, Ekawaty, F., & Sulistiawan, A. (2020). *The Effect of Murottal Alquran Therapy on Heart Rate, Respiration Rate, Saturation Oxygen of Premature Infants Using Mechanical Ventilation in the Neonatal Intensive Care Unit*. 25(Sicph 2019), 353–361. <https://doi.org/10.2991/ahsr.k.200612.049>
- Nursalam. (2017). *Metodologi Penelitian Ilmu Keperawatan*. Edisi 4 (By S). Salemba Medika.
- PPNI, Tim Pokja SDKI DPP. (2017). *Standar Diagnosai Keperawatan Indonesia: Definisi dan Tindakan Diagnostik*. Dewan Pengurus Pusat Persatuan Perawat Nasional Indonesia.
- PPNI, Tim Pokja SIKI DPP. (2018). *Standar Intervensi Keperawatan Indonesia: Definisi dan Tindakan Keperawatan*. Dewan Pengurus Pusat Persatuan Perawat Nasional Indonesia.
- Pramono, M. S., & Paramita, A. (2015). Pola Kejadian dan Determinan Bayi dengan Berat Badan Lahir Rendah (BBLR) di Indonesia Tahun 2013. *Buletin Penelitian Sistem Kesehatan*, 18, 1–10.
- Pratiwi, L., Hasneli, Y., & Ernawaty, J. (2015). Pengaruh Teknik Relaksasi Benson Dan Murottal Al-qur'an Terhadap Tekanan Darah Pada Penderita Hipertensi Primer. *Jurnal Online Mahasiswa (JOM) Bidang Ilmu Keperawatan*, 2(2), 1212–1220.
- Raharjo, M. (2017). *Metode Pengumpulan Data Kualitatif*. Uin Malang.

- Rakernas. (2019). *Dirjen Kesmas Paparkan Strategi Penurunan AKI dan Neonatal*.
- Risnah, & Irwan, M. (2021). *Falsafah dan Teori Keperawatan Dalam Integrasi Keilmuan*. Alauddin University Press.
- Rufaindah, E., Muzayyana, Sulistyawati, E., Hasnita, Y., & Sari, N. A. M. E. (2022). *Tatalaksana Bayi Baru Lahir*. Media Sains Indonesia.
- Rukmini, Rahayu, C. D., & Appulembang, I. (2021). *Konsep Dasar Keperawatan*. Literasi Nusantara.
- Rusianto, Y. C. (2016). *Pengaruh Terapi Murottal Surat Al-Mulk terhadap Respon Kognitif pada Anak Autis di Sekolah Luar Biasa Negeri 01 Bantul Yogyakarta*. Universitas Muhammadiyah Yogyakarta.
- SDKI, T. P. (2016). *Standar Diagnosis Keperawatan Indonesia : Definisi dan Indikator Diagnostik*. DPP PPNI.
- Shalihah, Q. (2020). *Pengantar Metodologi Penelitian*. UB Press.
- Shihab, M. Q. (2012). *Tafsir Al-Mishbah: Pesan, Kesan, dan Keserasian Al-Qur'an*. Lentera Hati.
- Siantar, R. L., & Rostianingsih, D. (2022). *Buku Ajar Asuhan Kebidanan Kegawatdaruratan Maternal dan Neonatal*. Rena Cipta Mandiri.
- Surami, A., Hanayani, S., & Kusuma, H. N. (2016). *Perawatan Bayi Risiko Tinggi*. Katalog dalam Terbitan.
- Syafei, & Suryadi. (2018). Pengaruh Pemberian Terapi Audio Murottal Qur'an Surat ar-Rahman terhadap Tingkat Kecemasan pada Pasien Pre-Operasi Katarak Senilis. *Jurnal Kesehatan*, 9(1).
- Syukur, M. A. (2012). Sufi Healing: Terapi Dalam Literatur Tasawuf. *Jurnal Penelitian Sosial Keagamaan*, 20(2).
- Tim Pokja SLKI DPP PPNI. (2018). *Standar Luaran Keperawatan Indonesia: Definisi dan Kriteria Hasil Keperawatan, Edisi 1*. Dewan Pengurus Pusat.
- Tri Wahyuningsih, D. (2020). Penerapan Fototerapi Terhadap Hiperbilirubin pada bayi. *Jurnal Keperawatan Karya Bhakti*, 6(1), 8–14.
- Yanti, D. A., Sembiring, I. M., . S., Br Ginting, J. I. S., & Yusdi, S. (2021). Pengaruh Fototerapi Terhadap Penurunan Tanda Ikterus Neonatorum Patologis Di Rumah Sakit Grandmed Lubuk Pakam. *Jurnal Keperawatan Dan Fisioterapi (Jkf)*, 4(1), 16–21. <https://doi.org/10.35451/jkf.v4i1.792>

Lampiran 1 : Penyimpangan KDM



Lampiran 2 : Dokumentasi



UNIVERSITAS ISLAM NEGERI
ALAUDDIN
M A K A S S A R

Lampiran 3 :Jurnal Pendukung Utama



SOUND OF AL-QURAN THERAPY (SAQT) ON THE PHYSIOLOGICAL FUNCTION OF PREMATURE INFANTS IN THE NICU

Wati Nugraha¹, Rizka Nurhasanah²
¹ Nursing Assistant of STAFSI Dugesi

ARTICLE INFO

Keywords: Premature Infants, SAQT, Physiological Function

ABSTRACT

Abstract summary: Premature infants are unable to regulate the physiological function in the first months of life for premature babies. Sound stimulation with Al-Quran recitation could improve the NICU Room.

Objective: This research aims to analyze the effect of Sound of Al-Quran Therapy (SAQT) on the physiological function of premature infants.

Methodology: This study used *Quasi-Experimental Research*. The study used *Randomized Controlled Trial* (RCT). 15 premature infants received SAQT intervention and 15 premature infants received control group. The intervention was given for 30 days with a duration of 30 minutes with 10 minutes of recitation (Al-Quran) and 20 minutes of control recitation. The statistical test used was *t-test*.

Result: This research was carried out three times. As for the before treatment the data on the day one day, the results of the study in the intervention group for heart rate, respiratory rate, oxygen saturation on the third day after SAQT, heart rate (HR) 121.34 and the sixth day (HR) 109.00 (SD) 10.02 control group (HR) 121.34.

Conclusion: SAQT has a good effect on the physiological function of premature infants who are treated in the NICU. SAQT therapy intervention has a better effect than control on the day one day.

Introduction
Premature birth causes the highest deaths in infants aged less than one year. Indonesia ranks fifth in mortality due to premature neonates (Gusman and Yuliana, 2017) (Gusman and Yuliana, 2017). It was born prematurely in a week.

conditions that is quite difficult for infants because they have to adapt in a very foreign environment with 24/24/3600 conditions that are not optimal. The incidence of premature infants is 10% of births, 85% are born at the age of 33-36 weeks, 123-1000 premature infants die. The

ISSN 1819-3245, E-ISSN 2249-7099

Volume 22 Number 1, February 2022

BSR Buletin Sistem Informasi Kesehatan
DOI: 10.21107/BSR.Vol.21.No.1.2022

Pengaruh Terapi Musik Terhadap Status Hemodinami, Asidosis dan Ventilasi Meknik di Ruang PICU RSUD Abdul Wahab Sjastrana Samarinda

Nanda Ayu Mariani¹, Ni Wahyu Winda²
¹ Mahasiswa Mahadivisi Keperawatan Tumor, Samarinda, Indonesia
Email: nanda@nanda.com

Volume 21 No 1 2022
Kategori: Keperawatan
Cetakan: 2022/02

Abstract
Tujuan studi: Tujuan penelitian ini untuk mengetahui pengaruh pemberian terapi musik terhadap Ar-Raban terhadap status hemodinami pasien anak yang terpasang ventilasi mekanik di ruang PICU RSUD Abdul Wahab Sjastrana Samarinda.

Metode: Penelitian ini merupakan penelitian kuasi-eksperimental dengan menggunakan desain pre-post dengan menggunakan desain kuasi-eksperimental. Observasi dilakukan 1 kali, sebelum dan setelah pemberian terapi musik. Hasil: Hasil penelitian yang diperoleh yaitu ada pengaruh signifikan terapi musik terhadap status hemodinami pada pasien yang terpasang ventilasi mekanik pada ventilasi CRT, yaitu ada pengaruh signifikan terhadap tekanan darah, denyut nadi, tekanan darah sistolik, diastolik dan MAP.

Manfaat: Manfaat yang dapat diperoleh dari penelitian ini adalah sebagai pemenuhan kebutuhan pasien.

Abstract
Purpose of study: The purpose of this study was to determine the effect of giving musical therapy to Ar-Raban on the hemodynamic status of pediatric patients who were ventilated with mechanical ventilation in the PICU of Abdul Wahab Sjastrana Hospital Samarinda.

Methodology: This research is a type of quasi-experimental research with pre-post design. Observing in this study using observational research. Observations were carried out 1 time before and after giving musical therapy.

Result: The study showed that there is an effect of musical therapy on Ar-Raban on the hemodynamic status in pediatric patients who are treated with mechanical ventilation on the CRT variables, namely, and there was an effect on systolic blood pressure (SBP), diastolic blood pressure (DBP), and MAP.

Applications: The benefits of musical therapy can provide peace of mind and is an alternative for healing.

Keywords: Music Therapy, Ar-Raban, Hemodynamic, Acidosis, Mechanical Ventilation

1. PENDAHULUAN
Salah satu masalah yang sering dialami oleh bayi prematur adalah asidosis metabolik. Asidosis metabolik adalah keadaan dimana kadar asam lemak dalam darah meningkat, hal ini dapat disebabkan karena ketidakmampuan ginjal untuk mengeluarkan asam lemak yang berlebihan. Asidosis metabolik dapat disebabkan karena ketidakmampuan ginjal untuk mengeluarkan asam lemak yang berlebihan. Asidosis metabolik dapat disebabkan karena ketidakmampuan ginjal untuk mengeluarkan asam lemak yang berlebihan.

PICU merupakan bagian yang sangat penting dalam perawatan pasien neonatus yang terpasang alat bantu pernapasan. Asidosis metabolik adalah keadaan dimana kadar asam lemak dalam darah meningkat, hal ini dapat disebabkan karena ketidakmampuan ginjal untuk mengeluarkan asam lemak yang berlebihan.

Pada penelitian ini akan dibahas mengenai pengaruh pemberian terapi musik terhadap status hemodinami, asidosis, dan ventilasi mekanik di ruang PICU RSUD Abdul Wahab Sjastrana Samarinda.



Volume 22 Number 1, February 2022

Pengaruh terapi musikal terhadap denyut nadi dan permasaan pada bayi dengan berat badan lahir rendah

Rizka Nurhasanah¹, Wati Nugraha²
¹ Ruang Saku Urin Tumor, RSUD Wati Nugraha
Email: rizka@nanda.com

Abstract: Premature infants have difficulty in regulating physiological functions in the first months of life. Sound stimulation with Al-Quran recitation could improve the NICU Room.

Objective: This research aims to analyze the effect of Sound of Al-Quran Therapy (SAQT) on the physiological function of premature infants.

Methodology: This study used *Quasi-Experimental Research*. The study used *Randomized Controlled Trial* (RCT). 15 premature infants received SAQT intervention and 15 premature infants received control group. The intervention was given for 30 days with a duration of 30 minutes with 10 minutes of recitation (Al-Quran) and 20 minutes of control recitation. The statistical test used was *t-test*.

Result: This research was carried out three times. As for the before treatment the data on the day one day, the results of the study in the intervention group for heart rate, respiratory rate, oxygen saturation on the third day after SAQT, heart rate (HR) 121.34 and the sixth day (HR) 109.00 (SD) 10.02 control group (HR) 121.34.

Conclusion: SAQT has a good effect on the physiological function of premature infants who are treated in the NICU. SAQT therapy intervention has a better effect than control on the day one day.

Introduction
Premature birth causes the highest deaths in infants aged less than one year. Indonesia ranks fifth in mortality due to premature neonates (Gusman and Yuliana, 2017) (Gusman and Yuliana, 2017). It was born prematurely in a week.

conditions that is quite difficult for infants because they have to adapt in a very foreign environment with 24/24/3600 conditions that are not optimal. The incidence of premature infants is 10% of births, 85% are born at the age of 33-36 weeks, 123-1000 premature infants die. The

ISSN 1819-3245, E-ISSN 2249-7099

Volume 22 Number 1, February 2022

The Effect of Musical Alquran Therapy on Heart Rate, Respiratory Rate, Saturation Oxygen of Premature Infants Using Mechanical Ventilation in the Neonatal Intensive Care Unit

Nanda Ayu Mariani¹, Ni Wahyu Winda²
¹ Mahasiswa Mahadivisi Keperawatan Tumor, Samarinda, Indonesia
Email: nanda@nanda.com

Abstract: Premature infants have difficulty in regulating physiological functions in the first months of life. Sound stimulation with Al-Quran recitation could improve the NICU Room.

Objective: This research aims to analyze the effect of Sound of Al-Quran Therapy (SAQT) on the physiological function of premature infants.

Methodology: This study used *Quasi-Experimental Research*. The study used *Randomized Controlled Trial* (RCT). 15 premature infants received SAQT intervention and 15 premature infants received control group. The intervention was given for 30 days with a duration of 30 minutes with 10 minutes of recitation (Al-Quran) and 20 minutes of control recitation. The statistical test used was *t-test*.

Result: This research was carried out three times. As for the before treatment the data on the day one day, the results of the study in the intervention group for heart rate, respiratory rate, oxygen saturation on the third day after SAQT, heart rate (HR) 121.34 and the sixth day (HR) 109.00 (SD) 10.02 control group (HR) 121.34.

Conclusion: SAQT has a good effect on the physiological function of premature infants who are treated in the NICU. SAQT therapy intervention has a better effect than control on the day one day.

Introduction
Premature birth causes the highest deaths in infants aged less than one year. Indonesia ranks fifth in mortality due to premature neonates (Gusman and Yuliana, 2017) (Gusman and Yuliana, 2017). It was born prematurely in a week.

conditions that is quite difficult for infants because they have to adapt in a very foreign environment with 24/24/3600 conditions that are not optimal. The incidence of premature infants is 10% of births, 85% are born at the age of 33-36 weeks, 123-1000 premature infants die. The

ISSN 1819-3245, E-ISSN 2249-7099

Volume 22 Number 1, February 2022

Lampiran 4 :Uji Turnitin

Eka 3_22/5/23

ORIGINALITY REPORT

9%	9%	2%	2%
SIMILARITY INDEX	INTERNET SOURCES	PUBLICATIONS	STUDENT PAPERS

PRIMARY SOURCES

1	repositori.uin-alauddin.ac.id Internet Source	6%
2	repositori.poltekkes-tjk.ac.id Internet Source	1%
3	pdfcoffee.com Internet Source	1%
4	repositori.unimugo.ac.id Internet Source	1%

Exclude quotes Off
Exclude bibliography Off

Exclude matches < 1%

ALAUDDIN
M A K A S S A R

DAFTAR RIWAYAT HIDUP



Eka Nur Latifah adalah nama penulis, putri pertama dari Bapak Abu Nawas dan Ibu Asmawati. Penulis lahir di Desa Bengo Kecamatan Bengo Kabupaten Bone pada 03 Desember 1999. Menempuh pendidikan di Taman Kanak-Kanak AL-Khaerat Bengo (2004-2006), SD INP 12/79 Bengo (2006-2012), SMP Negeri 2 Lappariaja (2012-2015), SMA Negeri 25 Bone (2015-2018), Sarjana Keperawatan (2018-2022), dan saat ini melanjutkan pendidikan profesi untuk mendapat gelar Ners (2022-2023)

Penulis bergabung dalam beberapa organisasi internal kampus. Pernah bergabung di Himpunan Mahasiswa Jurusan (HMJ) Keperawatan UIN Alauddin Makassar, Sanggar Seni Rufaidah, Senat Mahasiswa Fakultas Kedokteran dan Ilmu Kesehatan dan UKK-KSR PMI Unit 107 UIN Alauddin Makassar. Prinsip hidup yang selalu diyakini oleh penulis adalah “Menjadi sukses itu bukan perkara mudah. Maju terus, hadapi dan jangan menyerah”.

Dengan memegang prinsip tersebut, serta dengan ketekunan, motivasi yang tinggi untuk terus belajar, usaha, ikhtiar dan tawakal, penulis telah berhasil menyelesaikan pengerjaan tugas akhir karya tulis ini. Semoga dengan penulisan karya tulis ini mampu memberikan kontribusi positif bagi dunia pendidikan.

Akhir kata penulis mengucapkan rasa syukur yang tak terhingga atas terselesaikannya karya tulis yang berjudul “Analisis Asuhan Keperawatan Pada Pasien BBLR Dengan Pola Napas Tidak Efektif Menggunakan Intervensi Terapi Murottal Di ruang NICU RSUP Dr. Wahidin Sudirohusodo Makassar”