

**HUBUNGAN ASUPAN MAKANAN TERHADAP KEJADIAN  
ANEMIA PADA PEKERJA WANITA DI PT. ABADI JAYA *COMMERCE***



**SKRIPSI**

Diajukan Untuk Memenuhi Salah Satu Syarat Meraih Gelar Sarjana  
Kesehatan Masyarakat Jurusan Kesehatan Masyarakat Fakultas Kedokteran  
Dan Ilmu Kesehatan Masyarakat Universitas Islam Negeri Alauddin Makassar

Oleh:

**NUR HIDAYANTI S.**

NIM .70200118087

**JURUSAN KESEHATAN MASYARAKAT  
FAKULTAS KEDOKTERAN DAN ILMU KESEHATAN  
UNIVERSITAS ISLAM NEGERI ALAUDDIN MAKASSAR**

**2022**

## **PERNYATAAN KEASLIAN SKRIPSI**

Mahasiswa yang bertanda tangan di bawah ini :

Nama : Nur Hidayanti. S

NIM : 70200118087

Tempat/Tgl. Lahir : 4 September 2000

Jurusan /Peminatan : Kesehatan Masyarakat/Gizi

Fakultas : Kedokteran Dan Ilmu Kesehatan

Alamat : Tampang, Desa Tirowali, Kec. Baraka, Kab. Enrekang

Judul : Hubungan Asupan Makanan Terhadap Kejadian Anemia  
Pada Pekerja Wanita Di PT. Abadi Abadi Raya  
Commerce.

Menyatakan dengan sesungguhnya dan penuh kesadaran, bahwa skripsi ini benar adalah hasil karya sendiri. Jika dikemudian hari terbukti bahwa ia merupakan duplikat, tiruan, plagiat atau dibuat orang lain, sebagian atau seluruhnya, maka skripsi dan gelar yang diperoleh karenanya batal demi hukum.

Samata-Gowa, 24 Juni 2023

Penyusun

Nur Hidayanti. S  
NIM: 70200118087

### PENGESAHAN SKRIPSI


Skripsi yang berjudul "*Hubungan Asupan Makanan Terhadap Kejadian Anemia Pada Pekerja Wanita Di PT. Abadi Raya Commerce*" yang disusun oleh Nur Hidayanti S, NIM: 70200118087, Mahasiswa Jurusan Kesehatan Masyarakat pada Fakultas Kedokteran dan Ilmu Kesehatan UIN Alauddin Makassar, telah diuji dan dipertahankan dalam sidang *Munaqasyah* yang diselenggarakan pada hari Jumat, 9 Juni 2023 M dinyatakan telah dapat diterima sebagai salah satu syarat memperoleh gelar Sarjana Kesehatan Masyarakat

Gowa, 27 Juli 2023  
Dzulqaidah 1444 H

#### DEWAN PENGUJI:

Ketua	: Dr. dr. Syatirah., Sp.A.,M.Kes	(.....)
Sekretaris	: Abd. Majid HR Lagu, SKM., M.Kes	(.....)
Munaqisy I	: Syarfaini, SKM.,M,Kes	(.....)
Munaqisy II	: Dr. Rappe, S.Ag.,M.Pd.I	(.....)
Pembimbing I	: Sukfitrianty Syahrir, SKM., M.Kes	(.....)
Pembimbing II	: A. Syamsiah Adha, S.Gz., MPH	(.....)

Diketahui Oleh:  
Dekan Fakultas Kedokteran dan Ilmu Kesehatan  
UIN Alauddin Makassar



Dr. dr. Syatirah., Sp.A., M.Kes  
NIP: 19800701 200604 2 002

## KATA PENGANTAR

Puji syukur penulis panjatkan kehadirat Allah *subhanahuwwata'ala*, atas limpahan berkah dan nikmat tak hingga yang diberikan kepada penulis, sehingga penulis mengangkat judul skripsi yang berjudul “Hubungan Asupan Makanan Terhadap Kejadian Anemia Pada Pekerja Wanita Di PT. Abadi Raya *Commerce*” telah dapat diselesaikan sebagai salah satu persyaratan untuk mendapatkan gelar Sarjana Kesehatan Masyarakat pada Fakultas Kedokteran dan Ilmu Kesehatan Universitas Islam Alauddin Makassar.

Shalawat dan salam tak lupa penulis haturkan kepada Nabi Muhammad *shallallahu 'alaihi wasallam*, kepada keluarganya dan kepada sahabat-sahabatnya yang tetap setia yang telah membimbing umat manusia dari alam jahiliyah ke alam yang penuh dengan hampan ilmu pengetahuan yang pernah kita rasakan pada saat sekarang ini.

Pada proses penyusunan skripsi ini, terdapat hambatan dan kendala yang dialami oleh peneliti. Tetapi berkat segala doa, usaha dan kemauan yang kuat serta bantuan dan dorongan yang diberikan oleh berbagai pihak, maka semua penghalang dan rintangan dapat teratasi dengan baik. Terkhusus untuk kedua orang tua saya, saya mengucapkan banyak terima kasih karena senantiasa mendoakanku dalam setiap sujudnya, yang juga memberikan semangat, motivasi serta teman curhat. Tanpa dukungan, tanpa dukungan dan dorongan dari mereka penulis belum tentu berada disini dan menyelesaikan skripsi ini.

Penulis menyadari sepenuhnya bahwa selama mengikuti perkuliahan di UIN Alauddin Makassar sampai penyusunan skripsi ini, diperoleh banyak

bimbingan, bantuan dan arahan serta dukungan. oleh karena itu, penulis senantiasa patut menghaturkan banyak terima kasih dan penghargaan setinggi-tingginya kepada semua pihak yang berjasa khususnya:

1. Bapak Prof. Drs. Hamdan Juhannis, M.A.,ph.D selaku rektor UIN Alauddin Makassar dan para Wakil Rektor I, II, III, dan IV.
2. Ibu Dr. dr. Syatira Jalaluddin, Sp.A.,M.Kes selaku Dekan Fakultas Kedokteran dan Ilmu Kesehatan UIN Alauddin Makassar.
3. Bapak Abdul Majid HR Lagu, SKM.,M.Kes selaku ketua program studi jurusan Kesehatan Masyarakat Fakultas Kedokteran dan Ilmu Kesehatan UIN Alauddin Makassar.
4. Ibu Sukfitriantiy Syahrir, SKM.,M.Kes selaku pembimbing I dan ibu Syamsiah Adha, S,Gz.,MPH selaku pembimbing II, atas segala bantuan dan bimbingannya yang telah diberikan hingga skripsi ini dapat diselesaikan.
5. Ibu Syarfaini, SKM.,M.Kes selaku penguji I dan bapak Dr. Rappe, S.Ag.,M.Pd.I selaku penguji II yang telah banyak memberi masukan dan arahan dalam perbaikan skripsi ini.
6. Untuk adikku Muh Yusril Suherman yang tercinta yang telah senantiasa memberikan semangat dan bantuan dalam proses penyusunan skripsi
7. Teruntuk keluarga besarku yang telah banyak memberikan dukungan dan motivasi dalam penyelesaian tugas akhir ini.
8. Untuk teman seperjuangan KKN terima kasih atas masukan dan support dan semangat selama ini dalam menyelesaikan skripsi



9. Saudara-saudariku mahasiswa Kesehatan Masyarakat angkatan 2018 (ENDSPIL) yang tidak dapat saya sebutkan satu persatu atas masukan dan kritiknya beserta canda tawanya selama ini.

10. Serta pihak-pihak yang tidak dapat penulis sebutkan satu persatu.

Penulis menyadari bahwa persembahan tugas akhir ini tidak ada artinya dibandingkan dengan pengorbanan mereka, hanya doa yang penulis panjatkan semoga amal ibadah serta niat yang ikhlas yang diberikan mendapatkan balasan yang berlipat ganda oleh Allah SWT. Penulis berharap semoga skripsi ini bermanfaat dalam pengembangan ilmu pengetahuan dan pihak yang berkepentingan.

Makassar, 12 Desember 2022

Penulis

Nur Hidayanti. S


70200118087

UNIVERSITAS ISLAM NEGERI  
ALAUDDIN  
M A K A S S A R

## DAFTAR ISI

<b>HALAMAN JUDUL .....</b>	<b>i</b>
<b>PERNYATAAN KEASLIAN SKRIPSI.....</b>	<b>ii</b>
<b>LEMBARAN PENGESAHAN .....</b>	<b>iii</b>
<b>KATA PENGANTAR.....</b>	<b>iv</b>
<b>DAFTAR ISI.....</b>	<b>vii</b>
<b>DAFTAR TABEL .....</b>	<b>ix</b>
<b>DAFTAR GAMBAR.....</b>	<b>xi</b>
<b>DAFTAR LAMPIRAN .....</b>	<b>xii</b>
<b>ABSTRAK .....</b>	<b>xiii</b>
<b>BAB I PENDAHULUAN .....</b>	<b>1</b>
A. Latar Belakang .....	1
B. Rumusan Masalah .....	3
C. Hipotesis Penelitian .....	3
D. Tujuan Penelitian .....	4
E. Manfaat Penelitian .....	5
F. Definisi Operasional Penelitian .....	5
G. Kajian Pustaka .....	9
<b>BAB II LANDASAN TEORI .....</b>	<b>18</b>
A. Tinjauan Umum Tentang Asupan Makanan .....	18
B. Tinjauan Umum Tentang Kadar Hemoglobin .....	27
C. Tinjauan Umum Tentang Anemia .....	31
D. Kerangka Teori .....	39
E. Kerangka Konsep .....	40
<b>BAB III METODE PENELITIAN .....</b>	<b>41</b>
A. Jenis Penelitian .....	41
B. Lokasi Dan Waktu Penelitian .....	41
C. Populasi Dan Sampel .....	41
D. Metode Pengumpulan Data .....	42
E. Instrumen Penelitian .....	42
F. Teknik Pengelolaan Dan Analisis Data .....	43
<b>BAB IV HASIL DAN PEMBAHASAN .....</b>	<b>45</b>

A. Gambaran Umum.....	45
B. Analisis Univariat .....	47
C. Analisis Bivariat.....	53
D. Pembahasan.....	58
E. Keterbatasan Penelitian.....	76
<b>BAB V KESIMPULAN DAN SARAN.....</b>	<b>77</b>
A. Kesimpulan .....	77
B. Saran .....	77
<b>DAFTAR PUSTAKA .....</b>	<b>79</b>





## DAFTAR TABEL


Table 1.1 Penelitian Terdakwah.....	9
Table 1.2 Batasan Anemia Menurut WHO .....	33
Tabel 1.3 Nilai Ambang Batas Pemeriksaan Hematokrit dan Hemoglobin .....	34
Tabel 4.1 Distribusi Frekuensi Responden Berdasarkan Umum Pada Pekerja wanita di PT. Abadi Jaya <i>Commerce</i> .....	47
Table 4.2 Distribusi Frekuensi Responden Berdasarkan Pendidikan Pada Pekerja Wanita Di PT. Abadi Jaya <i>Commerce</i> .....	48
Table 4.3 Distribusi Frekuensi Responden Berdasarkan Asupan Energi Pada Pekerja Wanita Di PT. Abadi Jaya <i>Commerce</i> .....	48
Table 4.4 Distribusi Frekuensi Responden Berdasarkan Asupan Karbohidrat Pada Pekerja Wanita Di PT. Abadi Jaya <i>Commerce</i> .....	49
Table 4.5 Distribusi Frekuensi Responden Berdasarkan Asupan Protein Pada Pekerja Wanita Di PT. Abadi Jaya <i>Commerce</i> .....	50
Table 4.6 Distribusi Frekuensi Responden Berdasarkan Asupan Lemak Pada Pekerja Wanita Di PT. Abadi Jaya <i>Commerce</i> .....	50
Table 4.7 Distribusi Frekuensi Responden Berdasarkan Asupan Vitamin C Pada Pekerja Wanita Di PT. Abadi Jaya <i>Commerce</i> .....	51
Table 4.8 Distribusi Frekuensi Responden Berdasarkan Asupan Zat Besi (Fe) Pada Pekerja Wanita Di PT. Abadi Jaya <i>Commerce</i> .....	51
Table 4.9 Distribusi Frekuensi Responden Berdasarkan Kadar Hemoglobin Pada Pekerja Wanita Di PT. Abadi Jaya <i>Commerce</i> .....	52
Table 4.10 Distribusi Hubungan Asupan Energi Terhadap Kejadian Anemia Pekerja Wanita Di PT. Abadi Raya <i>Commerce</i> .....	53
Table 4.11 Distribusi Hubungan Asupan Karbohidrat Terhadap Kejadian Anemia Pekerja Wanita Di PT. Abadi Raya <i>Commerce</i> .....	54
Table 4.12 Distribusi Hubungan Asupan Protein Terhadap Kejadian Anemia Pekerja Wanita Di PT. Abadi Raya <i>Commerce</i> .....	55

Table 4.13 Distribusi Hubungan Asupan Lemak Terhadap Kejadian Anemia Pekerja Wanita Di PT. Abadi Raya <i>Commerce</i> .....	56
Table 4.14 Distribusi Hubungan Asupan Vitamin C Terhadap Kejadian Anemia Pekerja Wanita Di PT. Abadi Raya <i>Commerce</i> .....	57
Table 4.15 Distribusi Hubungan Asupan Zat Besi (Fe) Terhadap Kejadian Anemia Pekerja Wanita Di PT. Abadi Raya <i>Commerce</i> .....	58



## DAFTAR GAMBAR

Gambar 2.1 Kerangka Teori.....	39
Gambar 2.2 Kerangka konsep.....	40



## DAFTAR LAMPIRAN

Lampiran 1 Surat Pernyataan Persetujuan Untuk Serta Dalam Penelitian (Informend Consent) .....	85
Lampiran 2 layanan Etik .....	88
Lampiran 3 Surat Izin Penelitian .....	89
Lampiran 4 Dokumentasi .....	90
Lampiran 5 Master Tabel .....	91
Lampiran 6 Hasil SPSS .....	92



## ABSTRAK

**Nama** : Nur Hidayanti S.

**Nim** : 70200118087

**Judul** : **Hubungan Asupan Makanan Terhadap Kejadian Anemia Pada Pekerja Wanita Di PT. Abadi Raya Commerce**

---

Asupan makanan merupakan kebutuhan yang sangat berperan penting dalam proses pertumbuhan dan perkembangan sebagai sumber energi. Anemia adalah suatu keadaan dimana jumlah sel darah atau konsentrasi hemoglobin di dalamnya lebih rendah dari kadar normal, hemoglobin diperlukan untuk membawa oksigen dan jika jumlah sel darah merah terlalu sedikit atau abnormal tidak cukup terjadi penurunan kapasitas darah untuk membawa oksigen ke jaringan tubuh.

Tujuan penelitian ini untuk mengetahui hubungan asupan makanan terhadap kejadian anemia pada pekerja wanita di PT. Abadi Raya Commerce. Jenis penelitian ini adalah kuantitatif dengan pendekatan *cross sectional*. Populasi dalam penelitian ini yaitu seluruh tenaga pekerja wanita di PT. Abadi Raya Commerce sebanyak 77 orang pekerja. Pada penelitian ini, sampel diambil dengan teknik *total sampling*. Dalam penelitian ini juga menggunakan kuesioner *food recall* 24 jam.

Hasil penelitian ini menunjukkan tidak ada hubungan antara asupan energi dengan kejadian anemia pada pekerja wanita ( $p=0,163$ ), tidak ada hubungan antara asupan karbohidrat dengan kejadian anemia pada pekerja wanita ( $p=0,302$ ), ada hubungan antara asupan protein dengan kejadian anemia pada pekerja wanita ( $p=0,046$ ), tidak ada hubungan antara asupan lemak dengan kejadian anemia pada pekerja wanita ( $p=0,547$ ), tidak ada hubungan antara asupan vitamin C dengan kejadian anemia pada pekerja wanita ( $p=0,964$ ), tidak ada hubungan antara asupan zat besi (Fe) dengan kejadian anemia pada pekerja wanita ( $p=0,313$ ) di PT. Abadi Raya Commerce.

**Kata kunci** : asupan energi, asupan karbohidrat, asupan protein, asupan lemak, asupan vitamin C, asupan zat besi (Fe) dan anemia.

# **BAB I**

## **PENDAHULUAN**

### **A. Latar Belakang**

Pemenuhan zat gizi pada pekerja berbeda-beda sesuai dengan jenis pekerjaannya, dimana jenis pekerjaan yang berat perlu mengonsumsi kalori yang lebih banyak dibandingkan dengan pekerja yang pekerjaannya sedang dan ringan, hal tersebut untuk memenuhi keseimbangan antara asupan gizi dengan beban pada pekerja. (Natizatun et al., 2018)

Status gizi pada pekerja sangat berperan penting untuk memenuhi kesejahteraan dalam meningkatkan produktivitas dan keterampilan. Keadaan zat gizi dapat dilihat dari kebiasaan konsumsi makan bertujuan untuk meningkatkan asupan gizi pada pekerja karena dapat meningkatkan kualitas produktivitas kerjanya (Parinduri et al., 2021)

Salah satu penetapan pada kesehatan dan keselamatan kerja dalam pemenuhan gizi pada pekerja merupakan bagian dari upaya meningkatkan derajat kesehatan pekerja. (Nugroho et al., 2017) Pola makan yang tidak teratur sangat berdampak pada aktivitas bekerja yang kurang maksimal, karena frekuensi makan yang berkurang sangat mempengaruhi zat gizi yang diserap oleh tubuh. Hal tersebut akan menyebabkan sulit berkonsentrasi, merasa lemas dan tidak bersemangat dalam melakukan kegiatan aktivitas sehari-hari. (Qudriani & Umriaty, 2020).

Berdasarkan data dasar ketenagakerjaan dari 183 juta penduduk yang masuk dalam usia kerja sekitar 121,9 juta orang yang diantaranya aktif dalam



perekonomian. Di Indonesia berdasarkan data Badan Pusat Statistik (BPS) jumlah penduduk usia produktif yang bekerja dengan metode EPR yaitu pada laki-laki didapatkan hasil 78,32% pada tahun 2011 dan 78,27% pada tahun 2014, sedangkan pada pekerja perempuan terdapat 45,34% pada tahun 2011 dan 47,08% pada tahun 2014. Berdasarkan Badan Pusat Statistik (BPS) sebanyak 39,52% atau 51,79 juta penduduk di usia 15 tahun ke atas adalah pekerja perempuan pada tahun 2012. Seiring meningkatnya jumlah pekerja di Indonesia akan terus bertambahnya pembangunan industri (Suparman, 2018). Salah satu kelompok yang rentan terkena anemia salah satunya pekerja wanita. Hal tersebut disebabkan oleh kurangnya asupan zat besi dalam makanan serta pekerjaan yang berat dan setiap bulannya wanita mengalami menstruasi, pola tidur yang tidak teratur dan kurangnya istirahat juga dapat menyebabkan daya tahan tubuh menurun. (Widiastuti & Dieny, 2016)

Prevalensi global anemia yang terjadi pada pekerja wanita 29,0% pada tahun 2011 (OMS Organización Mundial de la Salud, 2011). Pada tahun 2019 prevalensi anemia global sebesar 39,8% (WHO, 2022). Prevalensi anemia global pada wanita 29,9% pada usia 15-49 tahun menderita anemia pada tahun 2019 (WHO, 2022). Di Indonesia terdapat kasus kejadian anemia sebanyak 29% wanita pekerja yang mengalami anemia (Hazmi & Muhani, 2018). Prevalensi anemia di Indonesia yaitu 48,9% pada kelompok umur 15-24 tahun dan 25-34 tahun (Kemenkes RI, 2018). Jumlah prevalensi anemia pada Provinsi Sulawesi Selatan pada tahun 2015 sebanyak 28,1% sedangkan pada tahun 2017 prevalensi anemia di Sulawesi Selatan mengalami penurunan

sebanyak 13,4 % (Dinkes Sul-Sel, 2017) Prevalensi kejadian anemia yang terjadi di kota Makassar sebanyak 8,3 % (Dinas Kesehatan, 2020)

Anemia yaitu merupakan jumlah sel darah atau konsentrasi pengangkut oksigen dalam darah (Hb) tidak mencukupi untuk kebutuhan fisiologis dalam organ tubuh (Simanungkalit & Simarmata, 2019). Salah satu penyebab besar terjadinya anemia yaitu kurangnya asupan zat gizi yang berkaitan dengan pola makan yang tidak baik akibat ketidaktahuan serta ketidakmampuan. Pola makan secara kelompok maupun individu memilih pangan yang dikonsumsi sebagai tahap pengaruh fisiologis, psikologis dan sosial budaya. (L. Fitri, 2016)

Berdasarkan uraian diatas, maka peneliti akan melakukan penelitian dengan judul “**Hubungan Asupan Makanan Terhadap Kejadian Anemia di PT. Abadi Raya Commerce**”.

## **B. Rumusan Masalah**

Berdasarkan uraian latar belakang diatas, maka permasalahan yang akan diteliti dalam penelitian ini adalah Hubungan Asupan Makanan Terhadap Kejadian Anemia Pada Pekerja Wanita Di PT. Abadi Raya Commerce?

## **C. Hipotesis Penelitian**

Hipotesis adalah sebagai suatu jawaban yang bersifat sementara terhadap permasalahan penelitian, sampai terbukti melalui data yang terkumpul. Adapun hipotesis dalam penelitian ini yaitu :

### 1. Hipotesis Nol (Ho)

- 1) Tidak ada hubungan antara asupan energi dengan kejadian anemia

- 2) Tidak ada hubungan antara asupan karbohidrat dengan kejadian anemia
- 3) Tidak ada hubungan antara asupan protein dengan kejadian anemia
- 4) Tidak ada hubungan antara asupan lemak dengan kejadian anemia
- 5) Tidak ada hubungan antara asupan vitamin C dengan kejadian anemia
- 6) Tidak ada hubungan antara asupan zat besi (Fe) dengan kejadian anemia

2. Hipotesis Alternatif (Ha)

- 1) Ada hubungan antara asupan energi dengan kejadian anemia
- 2) Ada hubungan antara asupan karbohidrat dengan kejadian anemia
- 3) Ada hubungan antara asupan protein dengan kejadian anemia
- 4) Ada hubungan antara asupan lemak dengan kejadian anemia
- 5) Ada hubungan antara asupan vitamin dengan kejadian anemia
- 6) Ada hubungan antara asupan Fe dengan kejadian anemia

**D. Tujuan Penelitian**

1. Tujuan umum :

Untuk mengetahui hubungan asupan makan terhadap kejadian anemia pada pekerja wanita di PT. Abadi Raya *Commerce*.

2. Tujuan khusus :

- a. Untuk mengetahui asupan energi dengan kejadian anemia pada pekerja wanita di PT. Abadi Raya *Commerce*.
- b. Untuk mengetahui asupan karbohidrat dengan kejadian anemia pada pekerja wanita di PT. Abadi Raya *Commerce*.

- c. Untuk mengetahui asupan protein dengan kejadian anemia pada pekerja wanita di PT. Abadi Raya *Commerce*.
- d. Untuk mengetahui asupan lemak dengan kejadian anemia pada pekerja wanita di PT. Abadi Raya *Commerce*.
- e. Untuk mengetahui asupan vitamin C dengan kejadian anemia pada pekerja wanita di PT. Abadi Raya *Commerce*.
- f. Untuk mengetahui asupan Fe dengan kejadian anemia pada pekerja wanita di PT. Abadi Raya *Commerce*.

#### **E. Manfaat Penelitian**

1. Bagi masyarakat terutama pekerja wanita

Dapat mengetahui pentingnya asupan makan terhadap kadar hemoglobin untuk memenuhi kebutuhan zat gizi dalam tubuh sehingga pekerja lebih produktif lagi.

2. Bagi mahasiswa

Sebagai bahan referensi dan pembelajaran bagi mahasiswa sehingga dapat memberikan informasi untuk lebih di kembangkan.

3. Bagi peneliti

Dengan adanya penelitian ini, diharapkan akan bertambahnya pengalaman, wawasan, dan ilmu sehingga dapat disampaikan kepada masyarakat.

#### **F. Definisi Operasional Penelitian**

Untuk menghindari terjadinya kekeliruan dalam penafsiran terhadap variabel-variabel yang dibahas dalam penelitian ini, maka perlu diberikan

definisi operasional terhadap masing-masing variabel yang akan diteliti sebagai berikut :

#### 1. Asupan makanan

Asupan makanan adalah intake makan yang dikonsumsi oleh para pekerja wanita dalam waktu tertentu sesuai standar angka kecukupan gizi (AKG)

##### 1. Asupan energi

Energi yang dimaksud dalam penelitian ini adalah semua jenis makanan dan minuman yang mengandung energi dan dikonsumsi oleh pekerja wanita (Khalifah, 2019).

Kriteria objektif :

- a. Cukup : 80% dari angka kecukupan gizi (AKG)
- b. Kurang : < 80% dari angka kecukupan gizi (AKG)

##### 2. Asupan karbohidrat

Karbohidrat yang dimaksud dalam penelitian ini adalah semua jenis makanan dan minuman yang mengandung karbohidrat dan dikonsumsi oleh pekerja wanita (Khalifah, 2019).

Kriteria objektif :

- a. Cukup : 80% dari angka kecukupan gizi (AKG)
- b. Kurang : < 80% dari angka kecukupan gizi (AKG)

### 3. Asupan protein

Protein yang dimaksud dalam penelitian ini adalah semua jenis makanan dan minuman yang mengandung protein dan dikonsumsi oleh pekerja wanita. (Khalifah, 2019)

Kriteria objektif :

- a. Cukup : 80% dari angka kecukupan gizi (AKG)
- c. Kurang : < 80% dari angka kecukupan gizi (AKG)

### 4. Asupan lemak

Lemak yang dimaksud dalam penelitian ini adalah semua jenis makanan dan minuman yang mengandung lemak dan dikonsumsi oleh pekerja wanita (Khalifah, 2019).

Kriteria objektif :

- a. Cukup : 80% dari angka kecukupan gizi (AKG)
- b. Kurang : < 80% dari angka kecukupan gizi (AKG)

### 5. Vitamin C

Vitamin C yang dimaksud dalam penelitian ini adalah semua jenis makanan dan minuman yang mengandung vitamin dan dikonsumsi oleh pekerja wanita (Khalifah, 2019).

Kriteria objektif :

- a. Cukup : 80% dari angka kecukupan gizi (AKG)
- b. Kurang : < 80% dari angka kecukupan gizi (AKG)



## 6. Zat Besi (Fe)

Zat besi (Fe) yang dimaksud dalam penelitian ini adalah semua jenis makanan dan minuman yang mengandung Fe dan dikonsumsi oleh pekerja wanita (Khalifah, 2019).

Kriteria objektif :

- c. Cukup : 80% dari angka kecukupan gizi (AKG)
- d. Kurang : < 80% dari angka kecukupan gizi (AKG)

## 2. Anemia

Anemia adalah status yang diperoleh dari hasil pengukuran hemoglobin pekerja wanita dengan satuan gram % untuk kadar hemoglobin. (Handayani W, Haribowo A S, 2008)

Kriteria objektif :

- a. Anemia : Bila kadar Hb < 12 gr %
- b. Tidak anemia : Bila kadar Hb ≥ 12 gr %

## G. Kajian Pustaka

Adapun beberapa penelitian yang telah dilakukan sebelumnya sebagai bahan pembanding dengan penelitian ini terkait

“Hubungan asupan makanan dengan kadar hemoglobin di PT. Abadi Raya Commerce” adalah sebagai berikut :

**Tabel 1.1 Penelitian Terdahulu**

NO	JUDUL/NAMA PENELITI/TAHUN	VARIABEL PENELITIAN	DESAIN PENELITIAN	POPULASI DAN SAMPEL	HASIL PENELITIAN
1.	Hubungan asupan zat gizi dan aktivitas fisik dengan status gizi dan kadar hemoglobin pada pekerja wanita/ Renny Setyandari , Ani Margawati/2017.	Asupan gizi dan aktivitas fisik dapat berpengaruh terhadap status gizi dan kejadian anemia pada pekerja perempuan yang dapat mempengaruhi produktivitas kerja	Jenis penelitian observasional dengan desain cross-sectional	Besar subjek 77 sampel yang dipilih secara consecutive sampling.	Analisis bivariat menunjukkan bahwa ada tidak ada hubungan antara asupan energi dan aktivitas fisik dengan status gizi ( $p=0,412$ )( $r=0,095$ ), ( $p=0,055$ )( $r=-0,220$ ) dan ada hubungan antara asupan gizi (energi, protein, zat besi, vitamin C) dengan kadar hemoglobin ( $p=0,043$ )( $r=0,232$ ), ( $p=0,006$ )( $p=0,309$ ),( $p=0,020$ )( $r=0,265$ ) ( $p=0,045$ ) ( $r=-0,229$ ) dan tidak

					ada hubungan aktivitas fisik dengan kadar hemoglobin ( $p=0,105$ ) ( $r=0,186$ ). Tidak ada hubungan antara asupan energi dan aktivitas fisik dengan status gizi dan ada hubungan antara asupan gizi (energi,protein,zat besi dan vitamin C) dengan kadar hemoglobin dan tidak ada hubungan antara aktivitas fisik dengan kadar hemoglobin.
2.	Hubungan Antara Kadar Hemoglobin dan Status Gizi dengan Produktivitas Pekerja Wanita di Bagian Percetakan dan Pengemasan di UD X	menganalisis hubungan antara status gizi dan kadar hemoglobin dengan produktivitas pekerja wanita	penelitian yang dilakukan merupakan observasional analitik dengan menggunakan pendekatan cross	populasi pada penelitian ini merupakan semua pekerja wanita di bagian produksi sebanyak 130	Penelitian menunjukkan bahwa responden cenderung memiliki produktivitas diatas rata-rata. Terdapat hubungan antara status gizi dengan produktivitas ( $p=0,014$ ), namun tidak terdapat hubungan antara kadar hemoglobin dengan produktivitas ( $p=0,836$ ). Semakin

	Sidoarjo/ Uswatun Khasanah, Triska Susila Nindya/2018.		sectional.	orang dan didapatkan besar sampel sebanyak 54 responden yang dipilih secara random sampling.	baik status gizi semakin meningkat produktivitasnya. Tidak ada hubungan antara kadar Hb dengan produktivitas. Dianjurkan agar pegawai wanita perusahaan menyadari status gizi mereka.
3.	Asupan Zat Gizi Dan Kadar Hemoglobin Wanita Prakonsepsi Di Kabupaten Semarang/ Annisa Khaira Maadi, Fillah Fithra Dieny, Hartanti Sandi Wijayanti A.Fahmy Arif Tsani1 Choirun Nissa/2019.	Salah satu faktor risiko anemia yaitu asupan zat gizi yang tidak adekuat. Penelitian ini bertujuan untuk menganalisis faktor asupan zat gizi yang	Penelitian ini menggunakan desain cross-sectional dengan metode consecutive sampling.	70 subjek pengantin wanita di KUA Kecamatan Sumowono dan Pringapus, berusia 16-35 tahun	penelitian menunjukkan bahwa prevalensi anemia dan status gizi kurang sebanyak 11,4% dan 15,7%. Asupan energi, protein, vitamin B2, seng, besi dan asam folat tergolong kurang. Asupan energi ( $p=0,004$ ), protein ( $p=0,007$ ), zat besi ( $p=0,009$ ), dan status gizi ( $p=0,055$ ) merupakan faktor yang mempengaruhi kadar Hb. Faktor yang paling berpengaruh terhadap

		berpengaruh terhadap kadar Hb wanita prakonsepsi			kadar Hb adalah asupan energi dan status gizi. Kesimpulannya adalah kadar Hb pada wanita prakonsepsi dipengaruhi oleh asupan energi, protein, zat besi dan status gizi. Namun, faktor yang paling berpengaruh adalah asupan energi dan status gizi.
4.	Hubungan antara pola konsumsi dan status anemia dengan produktivitas pada pekerja wanita pada bagian produksi di CV Surya Nedika Isabella	Masalah terkait dengan gizi pada pekerja wanita adalah anemia gizi. Anemia gizi besi erat kaitannya dengan penurunan kemampuan motorik (dampak	penelitian ini menggunakan pendekatan cross sectional	jumlah sampel sebanyak 38 pekerja wanita	Berdasarkan hasil penelitian terdapat responden sebagian besar responden memiliki kadar Hb yang normal, tetapi sebanyak 39,5% mengalami anemia. Sebagian besar responden memiliki produktivitas lebih dari rata-rata per 7 jam kerja tetapi masih terdapat responden dengan tingkat produktivitas rendah yaitu sebanyak 21,1%

		fisik) yang dapat menyebabkan rasa cepat lelah dan keadaan ini akan mengganggu produktivitas seseorang			
5.	Hubungan pola makan dengan kejadian anemia di SMP Negeri 18 Banjarmasin/ Krishna Satyagraha Kusuma Putera, Meitria Syahadatina Noor, Farida Heriyani/2020.	Anemia pada remaja dapat terjadi disebabkan oleh kekurangan gizi.	Penelitian ini menggunakan metode observasional analitik dengan pendekatan cross sectional.	Sampel penelitian adalah remaja putri SMPN 18 Banjarmasin dengan jumlah 88 orang.	Hasil penelitian ini responden yang mengalami anemia 45% dan tidak anemia 55%, pola makan tidak baik sebanyak 89% dan pola makan baik sebanyak 11%. Hasil analisis menunjukkan nilai $p = 0,104$ dengan kesimpulan penelitian tidak ada hubungan antara pola makan dengan kejadian anemia.
6.	Hubungan asupan energi, protein, zat besi	anemia pada tenaga kerja	penelitian observasional	Besar subjek yang digunakan	Asupan energi 85,1% terkategori baik, 50% memiliki asupan protein



	dan aktivitas fisik dengan kadar hemoglobin tenaga kerja wanita di pabrik pengolahan rambut PT. Won Indonesia/2014.	wanita adalah asupan gizi (energi, protein dan zat besi) yang kurang, menstruasi setiap bulan, dan aktifitas fisik yang berat	dengan desain cross sectional.	adalah 74 orang yang diambil secara consecutive sampling. K	baik dan 62,2% asupan zat besi baik. 52,7% aktivitas fisik aktif. Kadar hemoglobin pada subjek penelitian 87,8% terkategori normal (12-14gr/dl). Ada hubungan antara asupan energi ( $r=0,418$ ), protein ( $r=0,611$ ), dan zat besi ( $r=0,547$ ) dengan kadar hemoglobin tenaga kerja wanita.
7.	Pengaruh Asupan Protein dan Zat Besi (Fe) terhadap Kadar Hemoglobin pada Wanita Bekerja/ Agus Hendra Al Rahmad/2017.	Anemia merupakan kondisi dimana kadar hemoglobin (Hb) lebih rendah daripada nilai normal menurut umur dan jenis	Penelitian analitik ini menggunakan desain Cross Sectional	69 sampel wanita bekerja yang dilakukan di Kecamatan Panteraja Kabupaten Pidie Jay	pengaruh signifikan antara asupan protein ( $p=0,000$ dan $r=0,7$ ) dan asupan zat besi ( $p= 0,000$ dan $r=0,6$ ) terhadap kadar Hb pada wanita bekerja di Kecamatan Panteraja dengan kekuatan hubungan yang kuat dan berpola positif. Dapat disimpulkan, bahwa asupan protein dan zat besi berpengaruh kuat

		kelamin seseorang yang disebabkan oleh beberapa faktor tertentu, termasuk asupan zat gizi protein dan zat besi			terhadap peningkatan kadar Hb, yaitu semakin meningkat asupan protein dan zat besi maka kadar Hb pada wanita bekerja semakin meningkat.
8.	Hubungan pola makan dengan anemia pada pekerja wanita di PT. Indah Kiat Pulp and Paper (IKPP) Tbk. Perawng/ Lidia Fitr/2016	mengetahui hubungan pola makan dengan anemia pada pekerja wanita di PT. IKPP Tbk. Perawang	analisa kuantitatif dengan desain cross sectional.	Populasi berjumlah 698 orang, sampel 60 responden dengan teknik purposive sampling	Hasil penelitian diperoleh pekerja wanita mengalami anemia sebanyak 51 orang (85%) dan memiliki pola makan kurang sebanyak 31 orang (51,7%). Ada hubungan yang bermakna antara pola makan dan anemia pada pekerja wanita di PT. IKPP Tbk. Perawang. Dari uji statistic Chi Square diperoleh nilai p value 0.011 artinya $p < 0,005$ maka $H_a$ diterima.

9.	Gambaran kadar hemoglobin pada pekerja bangunan/ Valerie I. R. Gunadi, Yanti M. Mewo, Murniati Tiho/2016.	Aktivitas fisik yang dilakukan seseorang dapat berpengaruh terhadap kadar hemoglobin dalam tubuh. Aktivitas fisik dengan intensitas sedang sampai berat dapat menyebabkan kadar hemoglobin dalam tubuh berubah	Penelitian yang digunakan bersifat deskriptif dengan pendekatan cross sectional.	penelitian ini berjumlah 30 orang pekerja bangunan yang sesuai kriteria inklusi dan eksklusi dan bersedia menjadi responden.	penelitian didapatkan responden yang memiliki kadar hemoglobin normal (13,2 – 17,3 g/dL) sebanyak 28 orang (93,4%), 1 orang (3,3%) memiliki kadar hemoglobin yang kurang dari nilai normal, dan 1 orang (3,3%) memiliki kadar hemoglobin yang lebih dari nilai normal.
10.	Hubungan Asupan Energi, Asupan Protein, dan Kadar Hemoglobin dengan Produktivitas Kerja Wanita Petani Kelurahan Tegalyoso,	kecukupan energi dan protein, status gizi seseorang juga dapat ditentukan dari kadar hemoglobin dalam tubuh yang dapat	penelitian yang digunakan yaitu kuantitatif dengan menggunakan pendekatan Cross Sectional	Jumlah sampel sebanyak 32 sampel menggunakan teknik purposive sampel sesuai kriteria inklusi.	asupan protein dengan produktivitas kerja memiliki nilai signifikansi/ P-Value sebesar 0,965. Hal ini menyatakan bahwa jika $P > 0,05$ maka $H_0$ diterima $H_a$ ditolak sehingga dapat disimpulkan bahwa tidak ada hubungan antara asupan protein

	Kabupaten Temanggung Tahun 2015/ Yhani Kartika Sukowati/2015.	diukur melalui penentuan status gizi dengan metode biokimia.		dengan produktivitas kerja. kadar hemoglobin dengan produktivitas kerja memiliki nilai signifikansi/ P-Value sebesar 0,571. Hal ini menyatakan bahwa jika $P > 0,05$ maka $H_0$ diterima $H_a$ ditolak sehingga tidak ada hubungan antara kadar hemoglobin.
--	---	--	--	---

Berdasarkan kajian pustaka dari beberapa penelitian diatas, dapat dilihat bahwa telah dilakukan penelitian sebelumnya. Dilihat dari lokasi dan waktu pelaksanaan penelitian tersebut berbeda. Dari kajian pustaka diatas dapat dilihat bahwa belum ada peneliti yang pernah melakukan penelitian tentang Hubungan Asupan Makanan Terhadap Kejadian Anemia Pada Pekerja Wanita Di PT. Abadi Raya Commerce.

## **BAB II**

### **LANDASAN TEORI**

#### **A. Tinjauan Umum Tentang Asupan Makanan**

##### **1. Pengertian Asupan Makanan**

Asupan makanan merupakan kebutuhan yang sangat berperan penting dalam proses pertumbuhan dan perkembangan sebagai sumber energi. Status kesehatan sangat didukung oleh status gizi dimana status gizi merupakan keadaan di dalam tubuh manusia yang ditentukan oleh penyerapan, asupan makanan dan penggunaan zat gizi. Asupan zat gizi merupakan salah satunya pada pekerja sangat berpengaruh pada pekerjaannya sehingga memerlukan energi yang lebih banyak pula dalam melakukan aktifitas oleh karena itu kebutuhan asupan zat gizi pada pekerja harus terpenuhi (Levina & Sumarmi, 2019). Berdasarkan kebutuhan dan jumlah asupan zat gizi yang dibutuhkan oleh tubuh, zat gizi dibagi menjadi dua yaitu zat gizi makro dan zat gizi mikro.

Dalam meningkatkan kesehatan tubuh yang perlu dilakukan yaitu, dengan mengonsumsi makanan dan minuman yang halal serta menyehatkan untuk tubuh. Oleh karena itu makanan yang halal artinya makanan dan minuman yang diizinkan untuk dikonsumsi seperti yang dijelaskan berdasarkan syariat Islam. Makanan yang baik, aman dan tidak menimbulkan masalah apapun ketika dikonsumsi, baik dalam jangka panjang dan bermanfaat bagi tubuh untuk Kesehatan. Seperti halnya yang dijelaskan dalam firman Allah SWT dalam Q.S Al- Baqarah, 2:168 sebagai berikut:



يٰۤاَيُّهَا النَّاسُ كُلُوْا مِمَّا فِى الْاَرْضِ حَلٰلًا طَيِّبًا وَلَا تَتَّبِعُوْا خُطُوٰتِ  
الشَّيْطٰنِ ۗ اِنَّهٗ لَكُمْ عَدُوٌّ مُّبِيْنٌ ﴿١٣٨﴾

Terjemahnya:

*“Wahai manusia, makanlah sebagian (makanan) di bumi yang halal lagi baik dan janganlah mengikuti langkah-langkah setan. Sesungguhnya ia bagimu merupakan musuh yang nyata”*

Ayat diatas menjelaskan mengenai makanlah dari sesuatu yang halal, yang tidak haram baik dari zatnya maupun pengolahannya. Makanan yang halal juga harus baik dimana makanan tersebut sehat aman dan juga tidak berlebihan karena sesungguhnya yang berlebihan itu tidak baik bagi kesehatan diri sendiri. Makan dan minum secara berlebihan juga tidak baik untuk kesehatan karena dapat menimbulkan berbagai penyakit. Wahai manusia, makanlah dari apa yang ada di bumi, baik dari hewan tumbuh-tumbuhan maupun pohon-pohonan yang diperoleh dengan cara yang halal dan memiliki kandungan yang baik dan tidak jorok. Dan janganlah kalian mengikuti jalan setan yang menggoda kalian secara bertahap. Sesungguhnya setan itu adalah musuh yang nyata bagi kalian dan orang yang berakal sehat tidak boleh mengikuti musuhnya yang selalu berusaha keras untuk mencelakakan dan menyesatkannya.

Selain itu, Allah SWT seperti yang telah menjelaskan dalam Al-Qur'an tentang janganlah berlebihan-lebihan dalam segala hal, termasuk dalam hal makan dan minum yang berlebihan dan juga tidak baik bagi kesehatan dan yang berlebihan tidak baik untuk tubuh. Seperti yang



dijelaskan dalam firman Allah SWT dalam Al-Qur'an surah Al-A'raf ayat 31 sebagai berikut :

﴿يَبْنَیْءَ آدَمَ خُذُوا زَیْنَتَكُمْ عِندَ كُلِّ مَسْجِدٍ وَكُلُوا وَشَرِبُوا وَلَا تَسْرِفُوا إِنَّهُ لَا يُحِبُّ الْمُسْرِفِينَ﴾<sup>(٣١)</sup>

Terjemahnya :

*“Wahai anak cucu Adam! Pakailah pakaianmu yang bagus pada setiap (memasuki) masjid, makan dan minumlah, tetapi jangan berlebihan. Sungguh, Allah tidak menyukai orang yang berlebih-lebihan.”*

Ayat diatas menjelaskan bahwa Allah memerintahkan jangan melampaui batas yang dibutuhkan oleh tubuh dan jangan pula melampaui batasan-batasan makanan yang diharamkan karena Allah SWT tidak menyukai sesuatu yang berlebihan. Sikap yang berlebihan dalam mengonsumsi suatu makanan dalam jumlah yang besar akan melebihi zat-zat yang diperlukan. Mengonsumsi makanan yang berlebihan akan berdampak pada kesehatan dan tubuh menjadi terforsir dan akan mudah terkena tekanan darah tinggi, obesitas dan juga gula.

Gizi dan makanan tidak dapat dipisahkan karena setiap makanan yang kita makan memiliki kandungan gizi. Pemilihan makanan yang tepat, seimbang, dan cukup dan tidak berlebihan adalah kunci dari kesehatan tubuh. Kebutuhan asupan makanan terbagi menjadi dua bagian antara lain:

a. Zat gizi makro

Zat gizi makro merupakan zat makanan utama yang sangat diperlukan oleh tubuh dan memberi energi dalam jumlah yang besar baik

dalam satuan gram, orang maupun hari. Zat makro terdiri dari karbohidrat, protein dan lemak. (Furkon, 2014)

#### 1) Karbohidrat

Karbohidrat merupakan senyawa karbon, hidrogen dan oksigen yang terdapat dalam alam, karbohidrat juga merupakan polisakarida aldehyd dan keton. Pada senyawa karbohidrat terdapat gugus fungsi yaitu gugus –OH, gugus aldehyd atau gugus keton.

Karbohidrat merupakan sumber energi paling utama bagi kebutuhan manusia, yang menyediakan 4 kkl/g. Dalam pembentukan karakteristik bahan makanan karbohidrat juga mempunyai peran penting seperti rasa, warna, tekstur dan lain-lain. Karbohidrat juga sangat berguna untuk mencegah tumbuhnya kerotis, kehilangan mineral, pemecahan tubuh protein yang berlebihan dan juga berguna untuk membantu metabolisme lemak dan protein.

Klasifikasi karbohidrat terbagi menjadi tiga bagian yaitu monosakarida, disakarida dan polisakarida. Kebanyakan karbohidrat yang dikonsumsi sehari-hari seperti tepung atau pati, yang terdapat dalam gandum, jagung, kentang, beras, dan padi-padian, singkong dan lainnya. Karbohidrat juga berperan penting dalam komponen struktur makhluk hidup dalam pembentukan serat (fiber) seperti glukosa pectin, serta lignin. (A. S. Fitri & Fitriana, 2020)

Karbohidrat dikelompokkan dalam dua pangan available karbohidrat dan pangan non- available. Dimana available karbohidrat yaitu karbohidrat

yang dapat dicerna oleh enzim pencernaan kemudian diserap dalam bentuk glukosa atau usus halus kemudian dimetabolisme oleh sel-sel tubuh antara lain glukosa, disakarida, polisakarida yang dapat dicerna didalam tubuh. Sedangkan Non-available karbohidrat merupakan karbohidrat yang tidak dapat dicerna oleh enzim pencernaan, yang tidak diserap dalam bentuk glukosa dalam usus halus. (Afandi et al., 2019)

Penelitian yang dilakukan oleh Yuni Tri Astuti, menunjukkan bahwa dari 81,8% responden mempunyai asupan karbohidrat yang normal dan 71,87% responden yang mempunyai asupan karbohidrat yang tidak normal. (Sediaoetama, 2010) Hasil penelitian tersebut sejalan dengan penelitian Indah Kurniasi dkk, kebutuhan asupan karbohidrat tertinggi sebanyak 223,3g sedangkan kebutuhan asupan karbohidrat terendah sebanyak 171,3g. Maka dapat disimpulkan bahwa kebutuhan asupan karbohidrat pada pekerja wanita masih kurang. (Kurniasih et al., 2022)

## 2) Protein

Protein merupakan senyawa organik yang tersusun atas beberapa asam amino yang berkaitan dengan ikatan peptida. Protein berperan untuk mempertahankan atau memperbaiki jaringan, pertumbuhan dan membentuk berbagai senyawa biologis aktif tertentu selain itu juga protein berfungsi sebagai sumber energi. Di dalam protein mengandung beberapa senyawa yaitu karbon (50-55%), oksigen (22-26%), nitrogen (12-19% dengan asumsi rata-rata 16%), dan sulfat (0-2%).

Protein mempunyai beberapa macam peran dan fungsi berdasarkan jenisnya masing-masing. Peran protein sebagai struktur atau bentuk tubuh seperti kolagen yang merupakan jaringan ikat berserat serta mempunyai struktur padat berkekuatan besar (Subandiyono & Hastuti, 2016).

Protein sangat memegang peran penting dalam proses biologi, karena sel merupakan pembentuk dari tubuh, jadi protein yang ada di dalam makanan berfungsi sebagai zat utama dalam pertumbuhan dan pembentukan tubuh oleh karena itu pemenuhan asupan protein harus terpenuhi (Rosana, 2019).

Protein dibagi menjadi dua jenis yaitu protein fibrous yang mengandung struktur sekunder yang bentuk proteinnya dapat diulang dan protein glu balar (enzim dan antibodi) dimana banyak tergantung pada interaksi bebas yang terdapat dalam asam amino digunakan untuk membentuk rantai pelipeptida. (Rismayanthi, 2006)

Berdasarkan penelitian yang dilakukan oleh Yhani Kartika, menunjukkan bahwa asupan protein dari 32 responden terdapat responden yang memiliki asupan protein yang baik sebanyak 40% sedangkan responden yang memiliki asupan protein yang kurang sebanyak 6%. (Sukowati, 2015) Hasil penelitian tersebut sejalan dengan penelitian Ni'Mutush dkk, rata-rata responden yang tidak anemia jumlah asupan proteinnya yaitu 68,57 gr, sedangkan responden yang jumlah asupan proteinnya rendah yaitu 44,17 gr. Hal tersebut menunjukkan tingkat

konsumsi protein yang rendah akan lebih beresiko dibandingkan dengan yang memiliki tingkat konsumsi protein yang cukup, sehingga asupan protein yang tinggi maka kadar Hb semakin tinggi pula. (Ni'matush Sholihah et al., 2019)

### 3) Lemak

Lemak merupakan sumber energi yang sangat penting dibutuhkan dalam tubuh untuk melakukan aktivitas sehari-hari. Hal tersebut membuat agar cadangan energi yang dibutuhkan tetap tersedia. Lemak adalah suatu molekul yang terdiri dari beberapa molekul seperti oksigen, hidrogen, karbon, dan nitrogen serta fosforus.

Lemak yang terdapat dalam tubuh mempunyai fungsi sebagai sumber energi, mediator aktivitas biologis antar sel, bagian dari membran sel, isolator dalam menjaga keseimbangan suhu tubuh, pelindung organ tubuh serta berperan sebagai pelarut vitamin A, D, E, dan K. Lemak di dalam tubuh menghasilkan energi dua kali lebih banyak dibandingkan dengan karbohidrat dan protein sebanyak 9 Kkal/gram lemak yang dikonsumsi perharinya (Sartika, 2008)

Sejalan dengan penelitian yang dilakukan oleh Endah Kurniasi dkk, terdapat 31 responden. Sebagian responden yang memiliki asupan lemak tertinggi sebesar  $44,9 \pm 6,4$  gr sedangkan responden yang memiliki asupan lemak rendah sebanyak 52,8 gr. Rendahnya asupan lemak akan mengakibatkan tidak terpenuhinya energi, asupan lemak yang rendah juga akan mempengaruhi asupan zat besi dan seng. (Kelapa et al., 2015)



b. Zat gizi mikro

Gizi makro merupakan zat yang diperlukan dalam tubuh dalam jumlah lebih sedikit atau kecil baik dalam satuan miligram, per orang maupun hari zat makro terdiri dari dua jenis yaitu vitamin dan mineral. (Furkon, 2014)

1) Vitamin C

Vitamin merupakan nutrisi organik yang dibutuhkan dalam jumlah sedikit atau kecil untuk berbagai fungsi biokimia dan yang umumnya tidak disintesis oleh tubuh sehingga harus dipasok dari makanan. Vitamin yang pertama kali ditemukan yaitu vitamin A dan vitamin B dan masing-masing larut di dalam air dan juga larut dalam lemak. Vitamin yang larut dalam air dan lemak dipakai sebagai dasar klarifikasi vitamin. Vitamin yang larut dalam air akan diberi simbol anggota B kompleks terkecuali (vitamin C) sedangkan vitamin yang larut dalam lemak akan diberi simbol atau kode menurut abjad (vitamin A, D, E, dan K). vitamin yang larut dalam air tidak pernah dalam keadaan toksitis didalam tubuh karena melebihi vitamin yang akan dikeluarkan melalui urin. (Triana, n.d.)

Vitamin yang larut dalam lemak membutuhkan lemak untuk observasi, kemudian jika terjadi kelebihan asupan vitamin larut lemak maka akan disimpan di dalam hati ataupun jaringan adiposa. Sistem pertahanan pada tubuh dapat ditingkatkan dengan meningkatkan asupan makanan berupa sayur dan buah-buahan. Sumber vitamin larut dalam

lemak berasal dari buah dan sayur dengan dosis yang baik dapat meningkatkan daya tahan tubuh. (Kesehatan et al., 2021)

Salah satu penghambat absorpsi zat besi didalam tubuh. Vitamin C yang terdapat dalam buah-buahan berperan dalam absorpsi besi serta meningkatkan absorpsi zat besi hingga empat kali lipat. (Pradanti et al., 2015) Asupan vitamin C yang besar dapat meningkatkan asupan vitamin C didalam tubuh selain itu vitamin C juga berperan untuk membantu penyerapan zat besi dalam pencegahan anemia. (Ni'matus Sholihah et al., 2019)

Berdasarkan penelitian sebelumnya yang dilakukan oleh Nur Yulia. Dari 110 responden terdapat responden yang memiliki jumlah asupan vitamin C kurang sebanyak 29,54% dan asupan vitamin C yang cukup sebanyak 31,81% (Patricia, 2021)

## 2) Zat besi (Fe)

Zat besi (Fe) adalah kebutuhan logam yang dibutuhkan manusia dalam jumlah yang kecil <100 mg/hari dan berperan dalam proses metabolisme dalam tubuh. Kebutuhan Fe dapat dipenuhi melalui asupan makan dan minuman yang dikonsumsi. (Mulyaningsih, 2009)

Zat besi juga sangat berperan penting dalam pembentukan hemoglobin. Fungsi zat besi didalam tubuh yaitu berhubungan dengan penyimpanan, pengangkutan, dan pemanfaatan oksigen dalam bentuk mioglobin, hemoglobin dan cytochrome. Dalam pembentukan hemoglobin, zat besi merupakan Sebagian besar berasal dari pemecahan



sel darah merah. Ada tiga sumber zat besi dalam tubuh yaitu zat besi yang diambil dari penyimpanan dalam tubuh, zat besi yang diperoleh dari kerusakan sel-sel darah merah dan zat besi yang diserap dari saluran pencernaan. Penyerapan dan pembuangan zat besi pada manusia hanya mampu dalam jumlah terbatas. Dalam keadaan normal seseorang diperkirakan mengeluarkan dan menyerap zat besi sebanyak 0,5-2,0 mg/hari. Di dalam duodenum terjadi penyerapan tetapi jumlahnya terbatas, juga terjadi jejenum dan ileum. Cenderung didalam tubuh manusia menggunakan Kembali zat besi yang terdapat dalam tubuh daripada yang keluar. (Indahningrum et al., 2020)

Penghambat penyerapan zat besi atau *inhibitor* yaitu kafein fitat, tanin, dan oksalat yang terdapat dalam kopi, teh dan produk kacang kedelai. (herta tobing, yuli, n.d.)

Berdasarkan hasil penelitian sebelumnya yang dilakukan oleh Juslina dkk. Dari 64 responden, terdapat beberapa responden yang memiliki jumlah asupan Fe (zat besi) kurang sebanyak 98,4% dan hanya 1,6% responden yang memiliki asupan Fe (zat besi) yang cukup. (Resources, 2016)

## **B. Tinjauan Umum Tentang Kadar Hemoglobin**

### **1. Definisi Tentang Kadar Hemoglobin**

Hemoglobin adalah suatu proses metaloprotein yaitu protein yang mengandung zat besi yang terdapat dalam sel darah merah yang berfungsi sebagai pengangkut oksigen dari paru-paru keseluruhan tubuh manusia.

(Nidianti et al., 2019). Hemoglobin merupakan protein tetrametrik eritrosit yang mengikat molekul bukan protein yaitu senyawa porfirin besi yang disebut heme (Tiara et al., 2016). Darah mempunyai fungsi utama, khususnya pada sel darah merah yang biasa disebut sebagai eritrosit yang merupakan pengangkut hemoglobin, kemudian mengangkut oksigen dari paru-paru ke jaringan tubuh. Selain dari mengangkut hemoglobin yang terdapat dalam darah merupakan dapur asam-basa, sehingga kadar hemoglobin bertanggung jawab untuk transportasi di seluruh darah (Anamisa, 2015)

Fungsi hemoglobin bagi tubuh terbagi menjadi dua yaitu pengangkutan oksigen ke jaringan dan pengangkutan karbondioksida dan juga proton dari jaringan perifer ke organ respirasi. Nilai batas normal kadar hemoglobin menurut WHO yaitu untuk umur 5-11 tahun <11,5 g/dL, umur 12-14 tahun 12,0 g/dL sedangkan diatas 15 tahun untuk perempuan >12,0 g/dL dan laki laki >13,0 g/dL. Pada kadar hemoglobin bisa berubah diakibatkan oleh beberapa faktor seperti faktor fisik. Aktivitas fisik yang dilakukan oleh seseorang akan berpengaruh terhadap penurunan dan peningkatan kadar hemoglobin dalam darah. Aktivitas fisik terbagi menjadi dua yaitu aktivitas fisik ringan dan aktivitas fisik berat, aktivitas berat dapat mempengaruhi kadar hemoglobin. (Tiara et al., 2016)

## 2. Faktor Yang Mempengaruhi Kadar Hemoglobin.

Terdapat beberapa faktor-faktor yang mempengaruhi kadar hemoglobin serta sel darah merah (eritrosit) dalam tubuh manusia yaitu (Curlate et al,2000: dalam (Kadar et al., 2015)

- 1) Faktor makanan salah satu akibat kurangnya asupan zat besi total dalam makanan atau kualitas zat besi, baik dari makanan yang mengandung rendah vitamin C, serat, serta rendah daging.
- 2) Perbedaan usia menjadi salah satu faktor perbedaan kadar hemoglobin dalam darah.
- 3) Jenis kelamin merupakan faktor yang mempengaruhi kadar hemoglobin dikarenakan pada laki-laki jumlah kadar hemoglobinnya lebih tinggi dibandingkan wanita. Wanita lebih cenderung mengalami penurunan kadar hemoglobin karena terjadinya menstruasi setiap bulannya.
- 4) Aktivitas fisik dan latihan sangat mempengaruhi kadar hemoglobin dalam darah. Pada individu yang rutin melakukan aktivitas kadar hemoglobinnya akan naik disebabkan karena jaringan atau sel akan lebih banyak membutuhkan O<sub>2</sub> (oksigen) ketika melakukan aktivitas sehari-hari (Bahri dkk,2009: dalam(Kadar et al., 2015).
- 5) Menstruasi yaitu perubahan fisiologis pada wanita yang terjadi secara berkala yang dipengaruhi oleh hormon. Pada wanita hal ini biasa terjadi setiap bulanya antara usia remaja sampai menopause. Wanita yang mengalami menstruasi setiap bulanya akan rentan terkena anemia.
- 6) Penyakit bawaan merupakan penyakit yang diderita seseorang yang akan berdampak pada kadar hemoglobin seperti penyakit leukimia, thalasemia serta tuberkulosis.

### 3. Tujuan Pemeriksaan Kadar Hemoglobin

Ada beberapa tujuan dari pemeriksaan kadar hemoglobin sebagai berikut :

(Norsiah, 2015)

- 1) Untuk menilai tingkat kejadian anemia
- 2) Respons terhadap anemia atau perkembangan penyakit yang berhubungan dengan anemia
- 3) Terjadinya polisitemia.
4. Metode Pemeriksaan Kadar Hemoglobin

### 4. Metode atau cara pemeriksaan yang digunakan untuk menentukan kadar hemoglobin didalam darah yaitu :

#### 1) Metode sianmethemoglobin

Merupakan metode pemeriksaan referensi untuk estimasi hemoglobin, semua jenis hemoglobin dapat diukur kecuali sulfhemoglobin faktor kesalahan  $\pm 2\%$ . Prinsip pemeriksaan sianmethemoglobin yaitu heme (ferro) dioksidasi oleh kalium ferrisianida menjadi (ferri) methemoglobin selanjutnya bereaksi dengan ion sianida dalam bentuk sianmethemoglobin yang berwarna coklat, dan juga dapat diukur dengan kilometer pada 540 nm. (Kadar et al., 2014)

#### 2) Metode POCT (*Pont Of Care Testing*).

Merupakan metode pemeriksaan yang sederhana serta menggunakan sampel dalam jumlah yang lebih sedikit, mudah, cepat, serta efektif untuk dilakukan. Tujuan skrining (pemeriksaan) hemoglobin sebagai deteksi dini penyakit anemia. (Nidianti et al., 2019)

### 3) Metode HB *Sahli*

Merupakan metode pemeriksaan yang membutuhkan waktu yang lama untuk mengetahui jumlah kadar hemoglobin yang terdapat dalam darah sehingga darah cepat membeku, selain itu darah yang dibutuhkan sebanyak 20 $\mu$ L yang relatif banyak sehingga akan merasa kesakitan pada pasien. Metode ini terbagi menjadi dua yaitu pengukuran secara langsung dan tidak langsung, dimana pengukuran secara langsung yaitu dengan mencampurkan darah dengan larutan drabkin kemudian dibaca dengan fotometer. Sedangkan pengukuran tidak langsung yaitu pengukuran yang dilakukan dengan alternatif dengan cara pemeriksaannya dengan meneteskan darah dengan jumlah volume tertentu kedalam kertas kering lalu dikeringkan. (Sciences, 2016)

## C. Tinjauan Umum Tentang Anemia

### 1. Definisi tentang Anemia

Menurut (WHO, 2022) Anemia adalah suatu keadaan dimana jumlah sel darah atau konsentrasi hemoglobin di dalamnya lebih rendah dari kadar normal, hemoglobin diperlukan untuk membawa oksigen dan jika jumlah sel darah merah terlalu sedikit atau abnormal sehingga tidak cukup terjadi penurunan kapasitas darah untuk membawa oksigen ke jaringan tubuh. Dalam hal ini sering menyebabkan terjadinya berbagai gejala seperti kelelahan, pusing dan sesak nafas, konsentrasi hemoglobin yang optimal dibutuhkan untuk memenuhi kebutuhan fisiologis bervariasi berdasarkan usia, jenis kelamin, lingkungan, kebiasaan merokok, aktivitas fisik dan status kehamilan



penyebab utama terjadinya anemia termasuk kekurangan asupan zat gizi, terutama kekurangan zat besi, folat, vitamin B12 dan juga vitamin A pada tubuh sehingga mudah terkena anemia. Dari penjelasan diatas rentang anemia, Allah SWT telah menjelaskan dalam al-Qur'an tentang musibah yang diakibatkan karena kelalaian yang dilakukan oleh diri sendiri seperti firman Allah SWT yang dijelaskan dalam Al-Qur'an surah asy-syurah : 30 sebagai berikut :

وَمَا أَصَابَكُمْ مِنْ مُصِيبَةٍ فَمَا كَانَ مِنْكُمْ وَإِيَّاكُمْ وَيَعْفُوا  
عَنْ كَثِيرٍ

Terjemahannya :

“Dan apa saja musibah yang menimpa kamu maka adalah disebabkan oleh perbuatan tanganmu sendiri, dan Allah memaafkan Sebagian besar (dari kesalahan-kesalahanmu).”

Ayat diatas menjelaskan mengenai musibah yang menimpah pada diri sendiri, dimana kaitannya dengan kejadian anemia yang terjadi pada seseorang diakibatkan karena kelalaiannya yang disebabkan karena banyaknya aktivitas fisik dan kurangnya asupan makanan serta kurangnya istirahat sehingga kebutuhan asupan makanan pada tubuh tidak terpenuhi.

Anemia merupakan keadaan dimana masa eritrosit atau massa hemoglobin (Hb) yang beredar sehingga tidak dapat memenuhi fungsinya. Berdasarkan laboratorik sebagai penurunan dibawah normal dari kadar hemoglobin, hitung eritrosit, dan hematokrit. Anemia yang sering yaitu kekurangan zat besi. (Prasetya, 2019) adapun batasan anemia antara lain :

**Tabel : 1.2**  
**Batasan Anemia Menurut WHO**

<b>NO</b>	<b>KELOMPOK</b>	<b>BATASAN NORMAL</b>
1.	Anak balita	11 gr %
2.	Anak usia sekolah	12 gr %
3.	Wanita dewasa	12 gr %
4.	Laki-laki dewasa	13 gr %
5.	Ibu hamil	11 gr %

Sumber : *World Health Organization (WHO)* dalam (Rahayu et al., 2019)

## 2. Penyebab Anemia

Secara umum penyebab terjadinya anemia terbagi menjadi 3 yaitu :

(Arisman,2010: dalam (Harahap, 2018)

### 1) Kehilangan darah secara kronis

Kehilangan darah yang terjadi pada laki-laki dewasa, dapat disebabkan karena proses pendarahan akibat penyakit trauma, atau pengobatan suatu penyakit. Sedangkan pada wanita mengalami kehilangan darah terjadi secara alamiah yang terjadi setiap bulannya. Kejadian menstruasi yang sangat banyak akan berdampak pada kejadian anemia.



**Tabel 1.3**  
**Nilai Ambang Batas Pemeriksaan Hematokrit dan Hemoglobin**

<b>Kelompok umur/jenis kelamin</b>	<b>Konsentrasi Hemoglobin (g/liter)<sup>2</sup></b>	<b>Hematokrit (&lt;%)</b>
Children, 6 months to 2 years	<110	<0.33
Children, 5-11 years	<115	<0.34
Children, 12-14 years	<120	<0.36
Adult males	<130	<0.39
Non-pregnant women	<120	<0.36
Pregnant women	<110	<0.33

Dikutip dari (*"The Management of Nutrition in Major Emergencies,"* 2000)

2) Asupan zat besi dan penyerapan yang tidak akurat

Asupan zat besi sangat berperan dalam pembentukan hemoglobin, karena jika zat besi kurang dalam tubuh maka kemampuan penyerapan dan produksi hemoglobin berkurang pula. Kurangnya asupan zat besi dapat membuat kemampuan tubuh dalam penyerapan zat besi mudah menurun.

3) Peningkatan kebutuhan asupan zat besi

Peningkatan kebutuhan gizi juga dipengaruhi oleh asupan zat gizi. Hal ini dikarenakan peningkatan massa tubuh tanpa lemak, volume darah, dan massa eritrosit (sel darah merah) yang dapat meningkatkan kebutuhan zat besi untuk hemoglobin dalam darah. (Azizah, 2020)

## 2. Faktor yang Mempengaruhi Kejadian Anemia

Anemia menjadi salah satu kekurangan gizi saat ini, di setiap kelompok usia sangat rentan mengalaminya. Kurangnya asupan zat besi dapat menyebabkan gangguan metabolisme terhadap kekebalan tubuh. Terjadinya anemia melalui beberapa tingkat yang berkaitan dengan ketidak normalan indikator. Adapun faktor-faktor yang mempengaruhi anemia sebagai berikut (Anggia et al., 2016) :

### a) Pengetahuan

Pengetahuan seseorang merupakan faktor yang mempengaruhi anemia dikarenakan penyebab penting dari gangguan gizi. Kurangnya pengetahuan tentang gizi serta kemampuan untuk menerapkan informasi dalam kehidupan sehari-hari. Pengetahuan gizi yang kurang menjadi faktor penyebab utama terjadinya anemia pada wanita usia subur pada pekerja wanita (Dewi et al., 2020)

### b) Pendidikan

Pendidikan merupakan proses perubahan perilaku menuju kedewasaan dan perubahan sikap serta perilaku. Pendidikan yang tinggi mempunyai mempunyai pengetahuan yang tinggi dibandingkan dengan yang mempunyai pendidikan rendah. Dengan demikian faktor pendidikan sangat berperan dalam menentukan mudah tidaknya seseorang dalam memahami pengetahuan mengenai hubungan tingkat pendidikan dengan kejadian anemia (Dewi et al., 2020)

c) Pola konsumsi tablet tambah darah (Fe)

Wanita di usia yang lebih produktif lebih rentan mengalami anemia dikarenakan kurangnya asupan zat besi dari dalam tubuh untuk pembentukan hemoglobin. Wanita pekerja membutuhkan zat gizi yang lebih banyak dalam melakukan aktivitas sehari-hari dan juga kebutuhan akan zat besi menjadi meningkat. Wanita anemia akan mengalami penurunan kapasitas transportasi oksigen dan terganggunya fungsi otot yang berkaitan dengan defisit zat besi (Qudriani & Umriaty, 2020).

d) Usia

Usia merupakan faktor pengaruh terjadinya anemia, dimana semakin tinggi umur, maka kebutuhan zat gizi yang diperlukan semakin tinggi pula, sehingga asupan energi yang kita butuhkan semakin banyak. Namun sebaliknya semakin rendah tingkat asupan zat gizi yang kita konsumsi dan kebutuhan zat gizi didalam tubuh bertambah maka akan menimbulkan masalah kesehatan salah satunya anemia defisiensi zat gizi. (Suparman, 2018)

e) Riwayat penyakit

Riwayat penyakit dan kejadian anemia merupakan penyebab sistem imun tubuh yang menghasilkan protein sikotin dalam mekanisme pertahanan tubuh. Namun selain itu juga dapat mempengaruhi respon tubuh dan menghambat penyerapan zat besi sehingga menyebabkan anemia. (Suparman, 2018)

3. Cara pencegahan dan penanggulangan anemia

Dalam upaya pencegahan dan penanggulangan anemia yang perlu dilakukan yaitu dengan memberikan asupan zat besi yang cukup untuk

meningkatkan kadar hemoglobin dalam tubuh. Adapun beberapa upaya pencegahan dan penanggulangan anemia yang dilakukan antara lain: (*Pedoman Pencegahan Dan Penanggulangan Anemia 2018*)

1) Meningkatkan asupan zat besi

Untuk meningkatkan asupan sumber zat besi yang perlu dilakukan yaitu menerapkan pola gizi seimbang, yang terdiri dari makanan terutama dari sumber pangan hewani yang kaya akan asupan zat besi sesuai dengan AKG. Selain itu juga penyerapan sumber pangan nabati juga ditingkatkan.

2) Fortifikasi bahan makanan dengan zat gizi

Fortifikasi makanan adalah menambahkan satu atau lebih zat gizi ke dalam pangan untuk meningkatkan nilai gizi di dalam pangan tersebut. Penambahan zat gizi pada perusahaan bertujuan untuk membaca tabel kemasan untuk mengetahui makanan tersebut sudah difortifikasi dengan zat besi.

3) Suplementasi zat besi

Pemberian suplementasi zat besi secara rutin selama jangka waktu tertentu bertujuan untuk meningkatkan kadar hemoglobin secara cepat untuk meningkatkan simpanan zat besi.

Berdasarkan hasil penjelasan diatas terdapat hadits yang berkaitan dengan pencegahan dan penanggulangan anemia yang dilakukan diriwayatkan oleh Ibnu Ad Dunya dari jalut Abdullah Bin Malik dari Abdullah bin Said bin Abi Hind dari ayahnya dari sahabat Ibnu Abbas dari Rasulullah SAW.

خَمْسٌ : شَبَابَكَ قَبْلَ هَرَمِكَ وَ صِحَّتَكَ قَبْلَ سَقَمِكَ

وَ غِنَاكَ قَبْلَ فَقْرِكَ وَ فَرَاحَكَ قَبْلَ شُغْلِكَ وَ حَيَاتِكَ قَبْلَ مَوْتِكَ

Terjemahan :

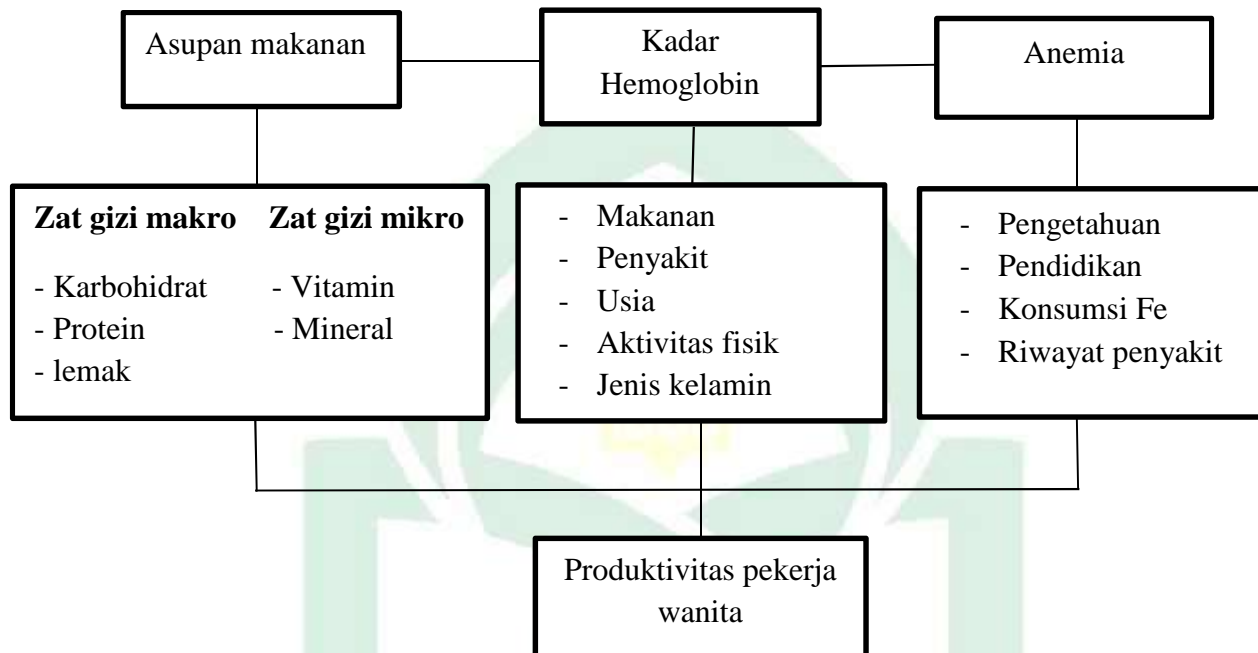
*“Jagalah lima hal sebelum lima hal. (1) Mudamu sebelum datang masa tuamu, (2) sehatmu sebelum datang masa sakitmu, (3) waktu luangmu sebelum datang waktu sibukmu, (4) kayamu sebelum miskinmu, (5) hidupmu sebelum matimu.”*

Dalam hadits ini menjelaskan mengenai 5 perkara salah satunya itu sehat sebelum datang masa sakitmu. Hal tersebut menunjukkan bahwa dalam memelihara kesehatan itu sangat penting baik dari sehat jasmani maupun sehat rohani.

Dalam memelihara kesehatan jasmani dan rohani ada beberapa cara yang dapat dilakukan dengan mengonsumsi makanan sehat atau biasa disebut dengan gizi seimbang, seperti halnya pada pencegahan penanggulangan anemia dianjurkan untuk meningkatkan asupan zat besi dan mengonsumsi makanan yang bergizi. Melakukan olahraga sesuai dengan kemampuan, seperti dimasa sekarang sudah digalakkan Gerakan masyarakat hidup sehat.

#### D. Kerangka Teori

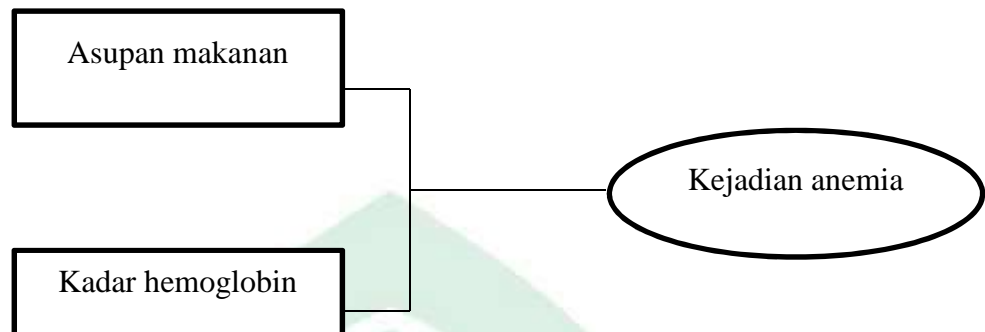
Berdasarkan tinjauan pustaka yang telah diuraikan kerangka teori yang digunakan dalam penelitian ini sebagai berikut:



Gambar 2.1: Kerangka teori

Sumber: modifikasi (Nidianti et al., 2019), (Arisman,2010: dalam (Harahap, 2018)) (Anggia et al., 2016)

### E. Kerangka Konsep



Gambar 2.2: kerangka konsep

Keterangan :

 : Variabel independen

 : Variabel dependen



## **BAB III**

### **METODE PENELITIAN**

#### **A. Jenis Penelitian**

Jenis penelitian yang digunakan dalam penelitian ini adalah kuantitatif dengan pendekatan *cross sectional*. Penelitian *cross sectional* atau pendekatan silang merupakan penelitian dimana variabel yang diteliti dilakukan dengan pengukuran yang bersamaan. Penelitian ini bertujuan untuk mengetahui hubungan asupan makanan dengan kejadian anemia pada pekerja Wanita di PT. Abadi Raya *Commerce*.

#### **B. Lokasi dan Waktu Penelitian**

##### 1. Lokasi penelitian

Penelitian ini dilakukan di PT. Abadi Raya *Commerce*. Pemilihan lokasi penelitian ini didasarkan karena belum pernah dilakukan penelitian mengenai hubungan asupan makanan dengan kejadian anemia di PT. Abadi Raya *Commerce*.

##### 2. Waktu Penelitian

Penelitian ini dilakukan mulai tahap pengajuan judul hingga pelaksanaan penelitian dimulai pada bulan Oktober-November 2022.

#### **C. Populasi dan Sampel**

##### 1. Populasi

Populasi dalam penelitian ini adalah populasi yang diambil dari keseluruhan tenaga kerja wanita di PT. Abadi Raya *Commerce* sebanyak 77 orang pekerja.

## 2. Sampel

Sampel adalah sebagian populasi yang nilai atau kriterianya diukur dan nantinya dipakai untuk menduga karakteristik dari populasi. Pada penelitian ini, sampel diambil dengan teknik *total sampling*. Teknik *total sampling* adalah teknik pengambilan sampel berdasarkan jumlah populasi.

### D. Metode Pengumpulan Data

#### 1. Data Primer

Data primer adalah data yang diperoleh secara langsung oleh peneliti dengan menggunakan food recall 2×24 jam yang diberikan kepada responden.

#### 2. Data Sekunder

Data sekunder adalah data yang diperoleh dari beberapa pihak terkait yang menunjang kebutuhan penelitian. Data tersebut dapat diperoleh dari beberapa sumber seperti jurnal, artikel dan beberapa sumber informasi sebelumnya.

### E. Instrumen Penelitian

Instrumen pengumpulan data merupakan alat bantu yang digunakan untuk mengumpulkan data agar lebih sistematis dan memudahkan peneliti terhadap penelitiannya. Adapun instrumen yang digunakan peneliti yaitu

1. Formulir food recall 2×24 jam untuk mengetahui asupan makan responden
2. Easy touch GCHb
3. *Blood lancets* dan *Lancing device*
4. Alkohol 70% dan kapas

## F. Teknik Pengolahan dan Analisis Data

### 1. Teknik Pengolahan Data

Pengolahan data dilakukan melalui tahap-tahap sebagai berikut:

#### 1) *Editing* (Mengedit Data)

Tahap ini dilakukan pemeriksaan data yang terkumpul untuk memastikan data yang diperoleh terisi dan dibaca dengan baik. Editing dapat dilakukan pada tahap pengumpulan data, pengisian kuesioner dan setelah data terkumpul

#### 2) *Coding* (Pemberian Data)

Tahap ini peneliti mengubah data berbentuk kalimat atau huruf menjadi angka atau bilangan secara manual. Perbaikan kode sangat berguna dalam memasukkan data untuk membedakan karakter.

#### 3) *Entry* (Memasukkan Data)

Data yang telah lengkap kemudian dimasukkan kedalam program SPSS untuk melakukan analisis.

#### 4) *Cleaning* (membersihkan data)

Tahap ini dilakukan pemeriksaan kembali pada data yang telah dimasukkan ke program untuk memastikan data tersebut tidak ada yang salah dan siap untuk dianalisis.

## 5) Penyajian Data

Data yang telah diolah akan disajikan dalam bentuk narasi dan tabel.

## 2. Teknik Analisis Data

### 1) Analisis Univariat

Analisis univariat digunakan untuk menganalisis karakter setiap variabel penelitian. Analisis ini menghasilkan distribusi frekuensi dan persentase tiap variabel.

### 2) Analisis Bivariat

Analisis bivariat ini menggunakan uji *Chi Square* ( $\chi^2$ ) untuk mengetahui hubungan yang signifikan antara variabel bebas dan variabel terikat.

Rumus *Chi Squar* :

$$\chi^2 = \frac{(O - E)^2}{E}$$

Keterangan :

$\chi^2$  : Chi Square

O : Frekuensi yang diobservasi

E : Frekuensi yang diharapkan

## **BAB IV**

### **HASIL DAN PEMBAHASAN**

#### **A. Gambaran Umum**

##### 1. Gambaran Umum PT. Abdi Raya *Commerce*

PT. Abdi Raya *Commerce* adalah perusahaan yang berkembang dan mampu berkompetensi dengan kampus UIN Alauddin Makassar baik dalam kualitas maupun kuantitas untuk mengelolah bisnis pelayanan *cleaning service* sebagai pemenang tender.

PT. Abdi Raya *Commerce* adalah perusahaan yang dipimpin dan di kelolah oleh Rahmat Hidayat yang dimana perusahaan tersebut telah memiliki pengalaman dalam jasa *cleaning service*, sehingga profesionalitas menjadi jaminan utama dengan standar pelayanan terbaik demi kebersihan dan keasrian kampus. PT. Abdi Raya *Commerce* juga memiliki standar *operational quality system* dalam pelayanan, baik dari aspek petugas, alat-alat hingga hasil kerjanya yakni standar kebersihan dan ada juga *quality control* yang dimana dilakukan secara rutin dan berkelanjutan demi menjaga kualitas pelayanan agar sesuai dengan standar tersebut.

Berada dalam naungan kampus UIN Alauddin Makassar PT. Abdi Raya *Commerce* memiliki 133 pekerja atau petugas *cleaning service*, 55 pekerja laki-laki dan 77 diantaranya pekerja wanita. Di PT. Abdi Raya *Commerce* sangat percaya pelatihan dan pengembangan bagi karyawan akan memberikan kesempatan belajar menjadi sosok yang inovatif bagi seluruh unit kerja. Karyawan secara aktif memberikan kontribusi kepada setiap unit

kerja dan selalu menghargai sesuai dengan kinerja dan kontribusi dalam membangun team mereka ataupun prestasi saat bekerja secara individual.

## 2. Visi dan Misi PT. Abdi Raya *Commerce*

### 1. Visi

Perusahaan yang dapat melakukan tugas kebersihan kapan saja, dimana saja serta memberikan nilai tambah kepada semua pihak terkait.

### 2. Misi

- a. Membangun PT. Abdi Raya *Commerce* sebagai PT yang berkualitas dan unggul.
- b. Menjadi mitra kerja yang dapat memberikan manfaat dalam meningkatkan produktivitas kerja melalui *cleaning service*.

Berdasarkan hasil wawancara dengan personalia PT. Abdi Raya *Commerce* dapat diketahui bahwa upah tidak memiliki hubungan dengan produktivitas tenaga kerja. Karena pekerja tidak memperoleh perbedaan mengenai pemberian upah, karena semua tenaga kerja mendapatkan upah yang sama.

Penelitian telah dilakukan di PT. Abdi Raya *Commerce* pada tenaga kerja wanita sebanyak 77 orang. Setelah disebarkan lembar kuesioner penyaring didapatkan 77 responden tenaga kerja wanita yang memenuhi syarat-syarat yang telah ditetapkan dalam batasan sampel. Kemudian dilakukan pemeriksaan hemoglobin serta pengisi kuesioner *Recall 2×24* jam. Berdasarkan data yang diperoleh, didapatkan hasil penelitian tentang



hubungan asupan makanan terhadap kejadian anemia pada pekerja wanita di PT. Abdi Raya *Commerce*.

## B. Analisis Univariat

### 1. Umur

**Tabel 4.1**  
**Distribusi Frekuensi Responden Berdasarkan Umur Pada Pekerja Wanita Di PT. Abadi Jaya *Commerce***

Umur	N	%
15-19	2	2,6
20-24	8	10,4
25-29	12	15,6
30-34	11	14,3
35-39	18	23,4
40-49	20	26,0
50-54	6	7,8
<b>Total</b>	<b>77</b>	<b>100</b>

Sumber: *Data primer, 2022*

Berdasarkan hasil yang didapatkan dari table 4.1 diatas menunjukkan bahwa dari 77 responden di PT. Abadi Raya *Commerce* jumlah pekerja wanita yang memiliki umur paling tinggi yaitu umur 40-49 tahun sebanyak 20 pekerja (26,0%) dan yang memiliki umur terendah antara umur 15-19 tahun sebanyak 2 pekerja (2,6%).

## 2. Pendidikan

**Tabel 4.2**  
**Distribusi Frekuensi Responden Berdasarkan Pendidikan Pada Pekerja**  
**Wanita Di PT. Abadi Jaya Commerce**

<b>Pendidikan</b>	<b>N</b>	<b>%</b>
SD	2	2,6
SMP	14	18,2
SMA	50	64,9
D3	8	10,4
S1	3	3,9
<b>Total</b>	<b>77</b>	<b>100</b>

Sumber: *Data primer, 2022*

Berdasarkan hasil yang didapatkan dari tabel 4.2 diatas menunjukkan bahwa dari 77 responden di PT. Abadi Raya Commerce responden yang memiliki latar belakang Pendidikan yang lebih banyak yang berlatar belakang pendidikan SMA sebanyak 50 pekerja (64,9%) dan yang sedikit berlatar belakang SD sebanyak 2 pekerja (2,6%).

## 3. Asupan energi

**Tabel 4.3**  
**Distribusi Frekuensi Responden Berdasarkan Asupan Energi Pada**  
**Pekerja Wanita Di PT. Abadi Jaya Commerce**

<b>Asupan energi</b>	<b>N</b>	<b>%</b>
Cukup	49	63,6
Kurang	28	36,4
<b>Total</b>	<b>77</b>	<b>100</b>

Sumber: *Data primer, 2022*

Berdasarkan hasil yang didapatkan dari tabel 4.3 diatas menunjukkan bahwa dari 77 responden di PT. Abadi Raya *Commerce* terdapat pekerja yang memiliki jumlah asupan energi yang cukup sebanyak 49 pekerja (63,6%) dan yang memiliki jumlah asupan kurang sebanyak 28 pekerja (36,4%).

#### 4. Asupan karbohidrat

**Tabel 4.4**  
**Distribusi Frekuensi Responden Berdasarkan Asupan Karbohidrat**  
**Pada Pekerja Wanita Di PT. Abadi Jaya *Commerce***

<b>Asupan karbohidrat</b>	<b>N</b>	<b>%</b>
Cukup	42	54,5
Kurang	35	45,5
<b>Total</b>	<b>77</b>	<b>100</b>

Sumber: *Data primer, 2022*

Berdasarkan hasil yang didapatkan dari tabel 4.4 diatas menunjukkan bahwa dari 77 responden di PT. Abadi Raya *Commerce* terdapat pekerja yang memiliki jumlah asupan karbohidrat yang cukup sebanyak 42 pekerja (54,5%) dan yang memiliki jumlah asupan kurang sebanyak 35 pekerja (45,5%).

## 5. Asupan protein

**Tabel 4.5**  
**Distribusi Frekuensi Responden Berdasarkan Asupan Protein Pada**  
**Pekerja Wanita Di PT. Abadi Jaya Commerce**

Asupan protein	N	%
Cukup	52	67,5
Kurang	25	32,5
<b>Total</b>	<b>77</b>	<b>100</b>

Sumber: *Data primer, 2022*

Berdasarkan hasil yang didapatkan dari tabel 4.5 diatas menunjukkan bahwa dari 77 responden di PT. Abadi Raya Commerce terdapat pekerja yang memiliki jumlah asupan protein yang cukup sebanyak 52 pekerja (67,5%) dan yang memiliki jumlah asupan kurang sebanyak 25 pekerja (32,5%).

## 6. Asupan lemak

**Tabel 4.6**  
**Distribusi Frekuensi Responden Berdasarkan Berdasarkan Asupan**  
**Lemak Pada Pekerja Wanita Di PT. Abadi Jaya Commerce**

Asupan lemak	N	%
Cukup	41	53,2
Kurang	36	46,8
<b>Total</b>	<b>77</b>	<b>100</b>

Sumber: *Data primer, 2022*

Berdasarkan hasil yang didapatkan dari tabel 4.6 diatas menunjukkan bahwa dari 77 responden di PT. Abadi Raya Commerce

terdapat pekerja yang memiliki jumlah asupan lemak yang cukup sebanyak 41 pekerja (53,2%) dan yang memiliki jumlah asupan kurang sebanyak 36 pekerja (46,8%).

#### 7. Asupan vitamin C

**Tabel 4.7**  
**Distribusi Frekuensi Responden Berdasarkan Asupan Vitamin C Pada Pekerja Wanita Di PT. Abadi Jaya Commerce**

Asupan Vitamin C	N	%
Cukup	42	54,5
Kurang	35	45,5
<b>Total</b>	<b>77</b>	<b>100</b>

Sumber: *Data primer, 2022*

Berdasarkan hasil yang didapatkan dari tabel 4.7 diatas menunjukkan bahwa dari 77 responden di PT. Abadi Raya Commerce terdapat pekerja yang memiliki jumlah asupan vitamin C yang cukup sebanyak 42 pekerja (54,5%) dan yang memiliki jumlah asupan kurang sebanyak 35 pekerja (45,5%).

#### 8. Asupan zat besi (Fe)

**Tabel 4.8**  
**Distribusi Frekuensi Responden Berdasarkan Asupan Zat Besi (Fe) Pada Pekerja Wanita Di PT. Abadi Jaya Commerce**

Asupan zat besi (Fe)	N	%
Cukup	45	58,4
Kurang	32	41,6
<b>Total</b>	<b>77</b>	<b>100</b>

Sumber: *Data primer, 2022*

Berdasarkan hasil yang didapatkan dari tabel 4.8 diatas menunjukkan bahwa dari 77 responden di PT. Abadi Raya *Commerce* terdapat pekerja yang memiliki jumlah asupan zat besi (Fe) yang cukup sebanyak 45 pekerja (58,4%) dan yang memiliki jumlah asupan kurang sebanyak 32 pekerja (41,6%).

#### 9. Kadar hemoglobin

**Tabel 4.9**  
**Distribusi Frekuensi Responden Berdasarkan Kadar Hemoglobin Pada Pekerja Wanita Di PT. Abadi Jaya *Commerce***

<b>Kadar Hemoglobin</b>	<b>N</b>	<b>%</b>
Anemia	24	31,2
Tidak Anemia	53	68.8
<b>Total</b>	<b>77</b>	<b>100</b>

Sumber: *Data primer, 2022*

Berdasarkan hasil yang didapatkan dari tabel 4.9 diatas menunjukkan bahwa dari 77 responden di PT. Abadi Raya *Commerce* terdapat pekerja yang terkena anemia sebanyak 24 pekerja (31,2%) dan yang tidak terkena anemia sebanyak 53 pekerja (68.8%).



### C. Analisis Bivariat

1. Hubungan Asupan Energi Terhadap Kejadian Anemia Pekerja Wanita Di PT. Abadi Raya Commerce

**Tabel 4.10**  
**Distribusi Hubungan Asupan Energi Terhadap Kejadian Anemia**  
**Pekerja Wanita Di PT. Abadi Raya Commerce**

Asupan Energi	Hemoglobin				Total		P-value
	Anemia		Tidak Anemia				
	n	%	n	%	n	%	
Cukup	18	36,7	31	63,3	49	100	0,163
Kurang	6	21,4	22	78,6	28	100	
<b>Total</b>	<b>24</b>	<b>31,2</b>	<b>53</b>	<b>68,8</b>	<b>77</b>	100	

Sumber: *Data primer, 2022*

Berdasarkan tabel 4.10 dapat dilihat bahwa hubungan asupan energi dengan kejadian anemia, dimana kelompok yang tidak anemia dengan kategori asupan energi yang cukup lebih banyak (63,3%) dibandingkan dengan kelompok yang anemia (36,7%). Dari hasil uji *chi square* diperoleh nilai  $p = 0,163$  ( $>0,05$ ) jadi dapat disimpulkan bahwa tidak ada hubungan antara asupan energi terhadap kejadian anemia pada pekerja Wanita di PT. Abadi Raya Commerce. Hasil penelitian ini menunjukkan bahwa tidak ada hubungan yang signifikan antara asupan energi dengan kejadian anemia pada pekerja wanita.

2. Hubungan Asupan Karbohidrat Terhadap Kejadian Anemia Pekerja Wanita Di PT. Abadi Raya Commerce

**Tabel 4.11**  
**Distribusi Hubungan Asupan Karbohidrat Terhadap Kejadian Anemia Pekerja Wanita Di PT. Abadi Raya Commerce**

Asupan Karbohidrat	Hemoglobin				Total		P-value
	Anemia		Tidak Anemia				
	n	%	n	%	n	%	
Cukup	11	26,2	31	73,8	42	100	0.302
Kurang	13	37,1	22	62,9	35	100	
<b>Total</b>	<b>24</b>	<b>31,2</b>	<b>53</b>	<b>68,8</b>	<b>77</b>	<b>100</b>	

Sumber: *Data primer, 2022*

Berdasarkan tabel 4.11 dapat dilihat bahwa hubungan asupan karbohidrat dengan kejadian anemia, dimana kelompok yang tidak anemia dengan kategori asupan karbohidrat yang cukup lebih banyak (73,8%) dibandingkan dengan kelompok yang anemia (26,2%). Dari hasil uji *chi square* diperoleh nilai  $p = 0,302$  ( $>0,05$ ) jadi dapat disimpulkan bahwa tidak ada hubungan antara asupan karbohidrat terhadap kejadian anemia pada pekerja wanita di PT. Abadi Raya Commerce. Hasil penelitian ini menunjukkan bahwa tidak ada hubungan yang signifikan antara asupan karbohidrat dengan kejadian anemia pada pekerja wanita.

3. Hubungan Asupan Protein Terhadap Kejadian Anemia Pekerja Wanita Di PT. Abadi Raya Commerce

**Tabel 4.12**  
**Distribusi Hubungan Asupan Protein Terhadap Kejadian Anemia Pekerja Wanita Di PT. Abadi Raya Commerce**

Asupan Protein	Hemoglobin				Total		P-value
	Anemia		Tidak Anemia				
	n	%	n	%	n	%	
Cukup	20	38,5	32	61,5	52	100	0,046
Kurang	4	16,0	21	84,0	25	100	
<b>Total</b>	<b>24</b>	<b>31,2</b>	<b>53</b>	<b>68,8</b>	<b>77</b>	<b>100</b>	

Sumber: *Data primer, 2022*

Berdasarkan tabel 4.12 dapat dilihat bahwa hubungan asupan protein dengan kejadian anemia, dimana kelompok yang tidak anemia dengan kategori asupan protein yang cukup lebih banyak (61,5%) dibandingkan dengan kelompok yang anemia (38,5%). Dari hasil uji *chi square* diperoleh nilai  $p = 0,046 (>0,05)$  jadi dapat disimpulkan bahwa ada hubungan antara asupan protein terhadap kejadian anemia pada pekerja Wanita di PT. Abadi Raya Commerce. Hasil penelitian ini menunjukkan bahwa ada hubungan yang signifikan antara asupan protein dengan kejadian anemia pada pekerja wanita.

4. Hubungan Asupan Lemak Terhadap Kejadian Anemia Pekerja Wanita Di PT. Abadi Raya Commerce

**Tabel 4.13**  
**Distribusi Hubungan Asupan Lemak Terhadap Kejadian Anemia Pekerja Wanita Di PT. Abadi Raya Commerce**

Asupan Lemak	Hemoglobin				Total		P-value
	Anemia		Tidak Anemia				
	n	%	n	%	n	%	
Cukup	14	34,1	27	65,9	41	100	0,547
Kurang	10	27,8	26	76,2	36	100	
<b>Total</b>	<b>24</b>	<b>31,2</b>	<b>53</b>	<b>68,8</b>	<b>77</b>	<b>100</b>	

Sumber: *Data primer, 2022*

Berdasarkan tabel 4.13 dapat dilihat bahwa hubungan asupan lemak dengan kejadian anemia, dimana kelompok yang tidak anemia dengan kategori asupan lemak yang cukup lebih banyak (65,9%) dibandingkan dengan kelompok yang anemia (34,1%). Dari hasil uji *chi square* diperoleh nilai  $p = 0,547$  ( $>0,05$ ) jadi dapat disimpulkan bahwa tidak ada hubungan antara asupan lemak terhadap kejadian anemia pada pekerja Wanita di PT. Abadi Raya Commerce. Hasil penelitian ini menunjukkan bahwa tidak ada hubungan yang signifikan antara asupan lemak dengan kejadian anemia pada pekerja wanita.

5. Hubungan Asupan Vitamin C Terhadap Kejadian Anemia Pekerja Wanita  
Di PT. Abadi Raya Commerce

**Tabel 4.14**  
**Distribusi Hubungan Asupan Vitamin C Terhadap Kejadian**  
**Anemia Pekerja Wanita Di PT. Abadi Raya Commerce**

Asupan Vitamin C	Hemoglobin				Total		P-value
	Anemia		Tidak Anemia				
	n	%	n	%	n	%	
Cukup	13	31,0	29	69,0	42	100	0,964
Kurang	11	31,4	24	68,6	35	100	
<b>Total</b>	<b>24</b>	<b>31,2</b>	<b>53</b>	<b>68,8</b>	<b>77</b>	100	

Sumber: *Data primer, 2022*

Berdasarkan tabel 4.14 dapat dilihat bahwa hubungan asupan vitamin C dengan kejadian anemia, dimana kelompok yang tidak anemia dengan kategori asupan Vitamin C yang cukup lebih banyak (69,0%) dibandingkan dengan kelompok yang anemia (31,0%). Dari hasil uji *chi square* diperoleh nilai  $p = 0,964$  ( $>0,05$ ) jadi dapat disimpulkan bahwa tidak ada hubungan antara asupan vitamin C terhadap kejadian anemia pada pekerja Wanita di PT. Abadi Raya Commerce. Hasil penelitian ini menunjukkan bahwa tidak ada hubungan yang signifikan antara asupan vitamin C dengan kejadian anemia pada pekerja wanita.

6. Hubungan Asupan Zat Besi (Fe) Terhadap Kejadian Anemia Pekerja Wanita Di PT. Abadi Raya Commerce

**Tabel 4.15**  
**Distribusi Hubungan Asupan Zat Besi (Fe) Terhadap Kejadian Anemia Pekerja Wanita Di PT. Abadi Raya Commerce**

Asupan Zat Besi (Fe)	Hemoglobin				Total		P-value
	Anemia		Tidak Anemia				
	n	%	n	%	n	%	
Cukup	11	24,4	34	75,6	45	100	0,131
Kurang	13	40,6	19	59,4	32	100	
<b>Total</b>	<b>24</b>	<b>31,2</b>	<b>53</b>	<b>68,8</b>	<b>77</b>	100	

Sumber: *Data primer, 2022*

Berdasarkan tabel 4.15 dapat dilihat bahwa hubungan asupan zat besi (Fe) dengan kejadian anemia, dimana kelompok yang tidak anemia dengan kategori asupan zat besi (Fe) yang cukup lebih banyak (75,6%) dibandingkan dengan kelompok yang anemia (24,4%). Dari hasil uji *chi square* diperoleh nilai  $p = 0,313$  ( $>0,05$ ) jadi dapat disimpulkan bahwa tidak ada hubungan antara asupan zat besi (Fe) terhadap kejadian anemia pada pekerja Wanita di PT. Abadi Raya Commerce. Hasil penelitian ini menunjukkan bahwa tidak ada hubungan yang signifikan antara asupan zat besi (Fe) dengan kejadian anemia pada pekerja wanita.

#### D. PEMBAHASAN

##### 1. Hubungan Asupan Energi Dengan Kejadian Anemia

Asupan energi merupakan zat gizi utama dari hasil metabolisme antara lain karbohidrat, protein dan lemak. Kecukupan energi yang sudah terpenuhi dan asupan dari berbagai jenis pangan, maka kecukupan zat gizi



lainnya akan terpenuhi juga. Kekurangan mengonsumsi asupan energi akan menyebabkan anemia, hal tersebut dikarenakan pemecahan protein tidak untuk proses pembentukan sel darah merah. (Anemia, 2010)

Hasil penelitian yang telah dilakukan menunjukkan bahwa pekerja wanita yang memiliki asupan energi kurang sebanyak 28 pekerja (36,4%) dan yang memiliki asupan energi yang cukup sebanyak 49 pekerja (63,6%) yang menjadi responden.

Berdasarkan hasil uji *Chi-Square* diperoleh hasil bahwa pekerja yang berstatus tidak anemia dengan kategori asupan energi cukup lebih banyak (63,6%) dan dibandingkan dengan berstatus anemia dengan kategori asupan energi kurang (21,4%). Dari hasil uji *Chi-Square* diperoleh nilai  $p = 0,163 (>0,05)$  jadi dapat disimpulkan bahwa tidak ada hubungan antara asupan energi terhadap kejadian anemia pada pekerja Wanita di PT. Abadi Raya Commerce. Hasil penelitian ini menunjukkan bahwa tidak ada hubungan yang signifikan antara asupan energi dengan kejadian anemia pada pekerja wanita artinya  $H_a$  ditolak dan  $H_0$  diterima.

Frekuensi asupan energi dengan kejadian anemia pada pekerja wanita di PT. Abadi Raya Commerce, dimana seseorang yang mengalami anemia dengan asupan energi yang kurang diakibatkan karena makanan yang dikonsumsi tidak memenuhi kecukupan energi yang diperlukan dalam tubuh perharinya. Selain itu faktor umur, riwayat penyakit serta kurangnya pengetahuan tentang pentingnya asupan makanan yang harus

tercukupi pada pekerja wanita serta dapat mempengaruhi kurangnya kecukupan energi yang dibutuhkan.

Hasil penelitian ini sejalan dengan penelitian yang dilakukan oleh (Sukowati, 2015) pada pekerja wanita petani kelurahan Tegalroso, Kab. Temanggung yang tidak menemukan adanya hubungan antara dengan kejadian anemia pada pekerja dengan nilai  $p = value$  (0.052).

Energi sangat berperan besar dalam melakukan aktifitas salah satunya melakukan pekerjaan yang sangat membutuhkan energi untuk dapat melakukan aktivitas fisik. Didalam tubuh manusia energi timbul karena adanya pembakaran karbohidrat, protein dan lemak. Dalam mencukupi asupan energi harus selalu tercukupi dalam memasukkan zat makanan ke dalam tubuh. Selin itu energi juga memiliki fungsi sebagai zat tenaga dalam pembentukan metabolisme, pertumbuhan dan kegiatan fisik. Kekurangan asupan makanan mengakibatkan mudah merasa lelah dalam melakukan aktifitas, daya pemikiran dan pekerjaan fisik karena kurangnya asupan zat-zat makanan yang diterima oleh tubuh yang dapat menghasilkan energi (Setiyawan, 2017)

Didalam Al-Qur'an dijelaskan tentang kebutuhan asupan energi yang diperlukan setiap harinya terdapat dalam surah Q.S. Al-Mu'minuun : 19-21

فَأَنْشَأْنَا لَكُمْ بِهِ جَنَّاتٍ مِنْ نَخِيلٍ وَأَعْنَابٍ لَكُمْ فِيهَا فَوَاكِهُ كَثِيرَةٌ وَمِنْهَا

نُ طُورٍ سَيِّئًا تَنْبُثُ بِالذُّهْنِ وَصَبْنَعٍ لِلْأَكْلِ بَيْنَ لَكُمْ

فِي الْأَنْعَامِ لَعِبْرَةٌ لِّتُؤْتِيَكُمْ مِمَّا فِي بُطُونِهَا وَلَكُمْ فِيهَا مَنَافِعُ كَثِيرَةٌ وَمِنْهَا

Terjemahan :

*“Lalu dengan air itu, Kami tumbuhkan untuk kamu kebun-kebun kurma dan anggur; di dalam kebun-kebun itu kamu peroleh buah-buahan yang banyak dan sebahagian dari buah-buahan itu kamu makan, dan pohon kayu keluar dari Thursina (pohon zaitun), yang menghasilkan minyak, dan pemakan makanan bagi orang-orang yang makan. Dan sesungguhnya pada binatang-binatang ternak, benar-benar terdapat pelajaran yang penting bagi kamu, Kami memberi minum kamu dari air susu yang ada dalam perutnya, dan (juga) pada binatang-binatang ternak itu terdapat faedah yang banyak untuk kamu, dan sebagian daripadanya kamu makan.”*

Lalu dengan sebab air hujan itu Allah menumbuhkan untuk manusia kebun-kebun kurma dan anggur dan buah-buahan lain yang beraneka warna yang dapat di makan. Ada pula dari tanam-tanaman itu yang menjadi sumber penghidupan, seperti dari hasil pohon lada, pala, cengkeh dan sebagainya.

Dijadikan pula untuk manusia sejenis pohon kayu yang keluar dari gunung Sinai yaitu pohon zaitun yang banyak tumbuh di sekitar gunung itu, yang banyak menghasilkan minyak dan sering digunakan untuk melezatkan hidangan dan pada akhir-akhir ini dapat pula dijadikan bahan kosmetik dan obat-obatan karena minyak zaitun tidak mengandung kolesterol yang berbahaya bagi tubuh.

Dalam ayat tersebut menjelaskan berbagai sumber asupan energi yang bersumber dari buah-buahan, sayur-sayuran, susu serta daging ternak yang dapat dikonsumsi untuk membantu kebutuhan asupan makanan.

Kebutuhan asupan energi dapat terpenuhi seperti asupan protein, lemak, vitamin dan asupan zat besi.

## 2. Hubungan Asupan Karbohidrat Dengan Kejadian Anemia

Salah satu zat gizi yang dibutuhkan oleh tubuh manusia yaitu karbohidrat yang berfungsi untuk menghasilkan energi. Karbohidrat merupakan salah satu kelompok organik yang struktur molekulnya berbeda-beda. Karbohidrat terbagi menjadi dua yaitu karbohidrat kompleks dan karbohidrat sederhana. Selain karbohidrat berfungsi sebagai sumber energi, karbohidrat juga berperan dalam memberi rasa manis pada makanan, menghemat protein, dan mengatur metabolisme lemak. (Santika, 2014)

Hasil penelitian yang telah dilakukan menunjukkan bahwa pekerja wanita yang memiliki asupan energi kurang sebanyak 35 pekerja (45,5%) dan yang memiliki asupan energi yang cukup sebanyak 42 pekerja (54,5%) yang menjadi responden.

Berdasarkan hasil uji *Chi-Square* diperoleh hasil bahwa pekerja yang berstatus tidak anemia dengan kategori asupan karbohidrat cukup lebih banyak (73,8%) dan dibandingkan dengan berstatus anemia dengan kategori asupan karbohidrat kurang (73,1%). Dari hasil uji *Chi-Square* diperoleh nilai  $p = 0,302 (>0,05)$  jadi dapat disimpulkan bahwa tidak ada hubungan antara asupan karbohidrat terhadap kejadian anemia pada pekerja wanita di PT. Abadi Raya *Commerce*. Hasil penelitian ini menunjukkan bahwa tidak ada hubungan yang signifikan antara asupan karbohidrat dengan kejadian anemia pada pekerja wanita artinya  $H_a$  ditolak dan  $H_0$  diterima.

Frekuensi asupan karbohidrat dengan kejadian anemia pada pekerja wanita di PT. Abadi Raya *Commerce*, dimana seseorang yang mengalami anemia dengan asupan karbohidrat yang kurang diakibatkan karena kebiasaan sarapan yang kurang, seringnya mengonsumsi gorengan dan jajanan lainnya serta mengonsumsi kopi setiap harinya. kurangnya asupan karbohidrat tersebut juga dipengaruhi aktifitas fisik tiap harinya.

Hasil penelitian ini sejalan dengan penelitian yang dilakukan oleh (Restuti & Susindra, 2016) dimana hubungan asupan karbohidrat dengan kejadian anemia didapatkan nilai  $p = 0,339$  yang artinya tidak ada hubungan antara asupan karbohidrat dengan kejadian anemia. Hal yang sama juga terjadi pada penelitian yang dilakukan oleh (Kurniasih, E., Kuswari, M., Nurzina, 2018) bahwa tidak ada hubungan signifikan antara asupan karbohidrat dengan dengan kejadian anemia.

Sebagian besar dari karbohidrat kompleks dapat diperoleh dari konsumsi nasi, buncis, kacang kapri, kentang, pasta sedangkan karbohidrat sederhana dapat diperoleh dari mengonsumsi sayur, susu dan buah. Mengonsumsi karbohidrat secara berlebihan juga dapat menyebabkan kegemukan atau biasa disebut dengan obesitas. (Siwi et al., 2018)

Karbohidrat sebagai sumber energi dijelaskan dalam al-Qur'an dalam surah Abasa : 27 sebagai berikut:

فِيهَا فَاتَّبَنَا

Terjemahannya:

*“lalu kami tumbuhkan biji-bijian .”*

Dalam ayat ini terdapat Kata yang artinya biji-bijian. Allah menyebutkan beberapa macam tumbuh-tumbuhan: pertama, Allah menumbuhkan di bumi biji-bijian seperti gandum, padi, dan lain-lainnya yang menjadi makanan pokok pada kata yang artinya biji-bijian. Dialah yang memberi mereka makan agar tidak lapar dan Dialah yang telah memberikan keamanan dan banyak kemurahan kepada mereka.

Dalam ayat diatas dijelaskan tentang fungsi makanan untuk menghilangkan lapar. Seperti halnya dengan asupan karbohidrat yang harus tercukupi seperti beras, gandum, dan biji-bijian sebagai sumber karbohidrat dalam melakukan aktifitas sehari-hari, selain itu juga karbohidrat mempunyai fungsi lain untuk kesehatan tubuh maka dari itu kebutuhan asupan karbohidrat harus terpenuhi.

### 3. Hubungan Asupan Protein Dengan Kejadian Anemia

Protein tersusun dari beberapa makromolekul yang menyusun sebagian sel didalam tubuh yang mengandung beberapa unsur seperti karbon, hidrogen, fosfor dan sulfur. Protein juga sangat berperan penting dalam biomolekul sumber energi. Sumber protein bisa didapatkan melalui sumber hewani dan sumber nabati. Adapun yang termasuk sumber protein hewani seperti daging ayam, daging sapi, ikan dan telur ayam sedangkan sumber protein nabati seperti tahu, tempe, kedelai dan kacang almon. (Sel et al., 2021)

Hasil penelitian yang telah dilakukan menunjukkan bahwa pekerja wanita yang memiliki asupan protein kurang sebanyak 25 pekerja



(32,5%) dan yang memiliki asupan energi yang cukup sebanyak 52 pekerja (67,5%) yang menjadi responden.

Berdasarkan hasil uji *Chi-Square* diperoleh hasil bahwa pekerja yang berstatus tidak anemia dengan kategori asupan protein cukup lebih banyak (61,5%) dan dibandingkan dengan berstatus anemia dengan kategori asupan karbohidrat kurang (16,0%). Dari hasil uji *Chi-Square* diperoleh nilai  $p = 0,046 (>0,05)$  jadi dapat disimpulkan bahwa ada hubungan antara asupan protein terhadap kejadian anemia pada pekerja wanita di PT. Abadi Raya *Commerce*. Hasil penelitian ini menunjukkan bahwa ada hubungan yang signifikan antara asupan protein dengan kejadian anemia pada pekerja wanita artinya  $H_a$  diterima dan  $H_0$  ditolak.

Frekuensi asupan protein dengan kejadian anemia pada pekerja wanita di PT. Abadi Raya *Commerce*, dimana seseorang yang mengalami anemia dengan asupan protein yang kurang, diakibatkan karena asupan protein yang sering dikonsumsi oleh pekerja wanita seperti ikan kering, tahu dan tempe kebutuhan asupan protein hewani lainnya jarang mereka konsumsi. Hal tersebut mengakibatkan kebutuhan asupan protein terutama protein hewani tidak terpenuhi.

Hasil penelitian ini sejalan dengan penelitian yang dilakukan oleh (Soedijanto et al., 2015) dimana hasil uji *Chi-Square* diperoleh nilai  $p = 0,000$  menunjukkan bahwa terdapat hubungan antara asupan protein dengan kejadian anemia. Hal yang sama juga pada penelitian yang

dilakukan oleh (Sadrina & Mulyani, 2021) dimana hasil uji *Chi-Square* yang diperoleh  $p = 0,000$  menunjukkan bahwa terdapat hubungan antara asupan protein dengan kejadian anemia. (Utari et al., 2019) dimana hasil uji *Chi-Square* yang diperoleh  $p = 0,0001$  yang menunjukkan bahwa terdapat hubungan antara asupan protein dengan kejadian anemia.

Proses pembentukan sel darah merah membutuhkan zat gizi asam folat, vitamin dan protein. Dalam pembentukan sel darah merah peran protein sebagai alat pengangkut zat besi. Kekuranga asupan protein mengakibatkan transportasi zat besi terhambat dan mengakibatkan terjadinya defisiensi zat besi. Protein akan bergabung dengan zat besi membentuk yang namanya transferin, dan transferin akan membantu membawa zat besi ke sumsum tulang belakang untuk proses pembentukan hemoglobin. Kekurangan transferin dalam tubuh dapat menyebabkan kegagalan zat besi yang diangkut menuju eritroblas dan mengakibatkan proses pembentukan hemoglobin terganggu dan dapat mengakibatkan terjadinya anemia (Sari, 2018)

Makanan yang mengandung sumber protein ada dua jenis yaitu protein hewani dan protein nabati yang sangat berperan penting dalam pemenuhan asupan makanan perharinya. Protein berguna dalam proses pertumbuhan sel atau jaringan tubuh. Zat gizi ini juga membantu dalam memperbaiki sel-sel tubuh yang rusak dan juga berperan dalam pembentukan kadar hemoglobin. Kebutuhan protein harian setiap orang berbeda-beda, tergantung pada usia, jenis kelamin, tinggi dan berat

badan, serta berbagai faktor pendukung lainnya. Mengonsumsi protein juga terdapat dalam al Qur'an surah An-Nahal : 14 sebagai berikut:

وَهُوَ الَّذِي سَخَّرَ الْبَحْرَ لِتَأْكُلُوا مِنْهُ لَحْمًا طَرِيًّا وَتَسْتَخْرِجُوا مِنْهُ حِلْيَةً  
تَلْبَسُونَهَا وَتَرَى الْفُلْكَ مَوَاجِرَ فِيهِ وَلِتَبْتَغُوا مِنْ فَضْلِهِ ۗ وَلِعَلَّكُمْ  
تَشْكُرُونَ ﴿١٤﴾

Terjemahannya:

*“Dan Dialah, Allah yang menundukkan lautan (untukmu), agar kamu dapat memakan daripadanya daging yang segar (ikan), dan kamu mengeluarkan dari lautan itu perhiasan yang kamu pakai; dan kamu melihat bahtera berlayar padanya, dan supaya kamu mencari (keuntungan) dari karunia-Nya, dan supaya kamu bersyukur.”*

Allah Swt. menyebutkan tentang laut yang luas dengan ombaknya yang gemuruh, Dia telah menurunkannya. Allah menyebutkan pula karuniaNya kepada hamba-hamba-Nya, bahwa Dia telah menundukkan laut untuk mereka sehingga mereka dapat mengaranginya pada kata yang artinya daging dan kata طَرِيًّا yang artinya lembut/ segar. Dia telah menciptakan padanya ikan-ikan kecil dan ikan-ikan besar, lalu menghalalkannya bagi hamba-hamba-Nya untuk dimakan dagingnya, baik dalam keadaan hidup maupun telah mati, baik mereka dalam keadaan tidak ihram maupun sedang ihram.

Dari ayat diatas menjelaskan sumber protein hewani yang berasal dari darat maupun perairan yang halal seperti sapi, kerbau, kambing dan unta sedangkan sumber hewani dari perairan yang halal seperti ikan, udang, cumi, belut dan lele. Selain itu juga Allah SWT telah

menyediakannya dalam pemenuhan asupan protein yang diperlukan oleh tubuh.

#### 4. Hubungan Asupan Lemak Dengan Kejadian Anemia

Lemak adalah sumber energi dalam melakukan aktifitas. Metabolism lemak merupakan proses kimiawi yang mengubah asam lemak menjadi energi (ATP). Didalam lemak hanya mengandung sedikit oksigen dan kalori yang dihasilkan lebih banyak dari karbohidrat. Lemak memiliki fungsi utama yaitu sebagai sumber energi dan pelarut pada vitamin A,D,E, dan K. (Fithria et al., 2021)

Hasil penelitian yang telah dilakukan menunjukkan bahwa pekerja wanita yang memiliki asupan lemak kurang sebanyak 36 pekerja (46,8%) dan yang memiliki asupan lemak yang cukup sebanyak 41 pekerja (53,2%) yang menjadi responden.

Berdasarkan hasil uji *Chi-Square* diperoleh hasil bahwa pekerja yang berstatus tidak anemia dengan kategori asupan lemak cukup lebih banyak (73,8%) dan dibandingkan dengan berstatus anemia dengan kategori asupan lemak kurang (37,1%). Dari hasil uji *Chi-Square* diperoleh nilai  $p = 0,302 (>0,05)$  jadi dapat disimpulkan bahwa tidak ada hubungan antara asupan lemak terhadap kejadian anemia pada pekerja wanita di PT. Abadi Raya *Commerce*. Hasil penelitian ini menunjukkan bahwa tidak ada hubungan yang signifikan antara asupan lemak dengan kejadian anemia pada pekerja wanita artinya  $H_a$  ditolak dan  $H_0$  diterima.

Frekuensi asupan lemak dengan kejadian anemia pada pekerja wanita di PT. Abadi Raya *Commerce*, dimana seseorang yang mengalami anemia dengan asupan lemak yang kurang diakibatkan karena pekerja wanita beranggapan bahwa kebutuhan asupan lemak bersumber dari makanan seperti gorengan, nasi goreng dan mie instan yang sering dikonsumsi oleh pekerja wanita.

Hasil penelitian ini sejalan dengan penelitian yang dilakukan oleh (Kurniasih et al., 2022) dimana hasil uji *Chi-Square* diperoleh nilai  $p = 0,914 (>0,05)$  dapat disimpulkan bahwa tidak ada hubungan antara asupan lemak dengan kejadian anemia. Hal yang sama juga terjadi pada penelitian yang dilakukan oleh (Wahyuni et al., 2019) dimana hasil uji *Chi-Square* menunjukkan tidak adanya hubungan antara asupan lemak dengan kejadian anemia.

Didalam tubuh lemak juga memiliki peran penting selain sebagai sumber energi lemak juga berperan sebagai pelarut vitamin, serta bahan baku hormon serta sistem imun. Manusia membutuhkan lemak dalam jumlah tertentu tetapi tidak boleh berlebihan. Lemak yang berlebihan akan disimpan oleh tubuh yang sewaktu digunakan jika diperlukan oleh tubuh, begitupun dengan sebaliknya rendahnya asupan lemak mengakibatkan energi yang dikonsumsi tidak tercukupi. (Restuti & Susindra, 2016)

Di dalam Al-Qur'an membahas tentang asupan lemak yang bermanfaat bagi tubuh terdapat dalam surah Yasin ayat 71-73 sebagai berikut :

أَوَلَمْ يَرَوْا أَنَّا خَلَقْنَا لَهُمْ مِمَّا عَمِلَتْ أَيْدِينَا أَنْعَامًا فَهُمْ لَهَا مَلَائِكُونَ وَ  
 ذَلَّلْنَاهَا لَهُمْ فَمِنْهَا رَكُوبُهُمْ وَمِنْهَا يَأْكُلُونَ وَلَهُمْ فِيهَا مَنَافِعُ وَمَشَارِبٌ  
 أَقَلًا يَشْكُرُونَ

Terjemahannya :

*“Dan tidakkah mereka melihat bahwa Kami telah menciptakan hewan ternak untuk mereka, yaitu sebagian dari apa yang telah Kami ciptakan dengan kekuasaan Kami, lalu mereka menguasainya? Dan Kami menundukkannya (hewan-hewan itu) untuk mereka; lalu sebagiannya untuk menjadi tanggungan mereka dan sebagian untuk mereka makan. Dan mereka memperoleh berbagai manfaat dan minuman darinya. Maka mengapa mereka tidak bersyukur?”*

Ketiga ayat di atas secara garis besar berbicara mengenai nikmat Allah SWT yang telah dianugerahkan kepada manusia. Secara fitrah, Allah menjadikan sebagian hewan tunduk kepada manusia. Khususnya adalah an'am ( ) yang berarti hewan ternak. Itulah nikmat yang dianugerahkan kepada manusia. Secara tegas Allah memilih diksi an'am ( ) yang berarti hewan ternak. Semua mufasir sepakat bahwa yang dimaksud hewan ternak di sini adalah kambing, sapi, unta, domba. menggunakan hewan ternaknya seperti unta yang merupakan fungsi pertama sebagai kendaraan. Kedua fungsi hewan ternak sebagai pakan, yaitu mereka memakan daging-dagingnya.



Daging merupakan makanan yang kaya akan sumber lemak karena lemak dapat disimpan dalam jaringan lemak tubuh, yang melepaskan asam lemak saat energi dibutuhkan dalam tubuh. Lemak adalah sumber energi yang sangat efektif bagi tubuh karena menyediakan dua kali lipat produksi energi karbohidrat. Lemak sangat penting karena berperan pada beberapa fungsi pada tubuh. Fungsi lemak yang paling utama antara lain sebagai sumber energi dan pelindung bagi kerangka dan saraf. Lemak juga merupakan komponen yang dibutuhkan tubuh karena membantu nutrisi lain dalam melakukan fungsinya.

#### 5. Hubungan Asupan Vitamin C Dengan Kejadian Anemia

Vitamin C merupakan unsur esensial yang diperlukan tubuh untuk pembentukan sel darah merah. Peran vitamin C dalam pemindahan zat besi dari transferin ke dalam plasma ferritin hati. Absorpsi besi dalam bentuk non heme dapat meningkat dengan adanya asupan vitamin C. Kurangnya asupan vitamin C akan menghambat proses absorpsi besi sehingga mudah terkena anemia. (Yusuf Habibie et al., 2018)

Hasil penelitian yang telah dilakukan menunjukkan bahwa pekerja wanita yang memiliki asupan vitamin C kurang sebanyak 35 pekerja (45,4%) dan yang memiliki asupan vitamin C yang cukup sebanyak 42 pekerja (54,5%) yang menjadi responden.

Berdasarkan hasil uji *Chi-Square* diperoleh hasil bahwa pekerja yang berstatus tidak anemia dengan kategori asupan vitamin C cukup

lebih banyak (68,0%) dan dibandingkan dengan berstatus anemia dengan kategori asupan vitamin C kurang (31,4%). Dari hasil uji *Chi-Square* diperoleh nilai  $p = 0,964 (>0,05)$  jadi dapat disimpulkan bahwa tidak ada hubungan antara asupan vitamin C terhadap kejadian anemia pada pekerja wanita di PT. Abadi Raya *Commerce*. Hasil penelitian ini menunjukkan bahwa tidak ada hubungan yang signifikan antara asupan vitamin C dengan kejadian anemia pada pekerja wanita artinya  $H_0$  ditolak dan  $H_0$  diterima.

Frekuensi asupan vitamin C dengan kejadian anemia pada pekerja wanita di PT. Abadi Raya *Commerce*, dimana seseorang yang mengalami anemia dengan asupan vitamin C yang kurang diakibatkan karena pola makan yang kurang, jarang mengonsumsi buah-buahan dan sayur hal tersebut menjadi faktor kurangnya asupan vitamin C.

Hasil penelitian ini sejalan dengan penelitian yang dilakukan oleh (Casteli et al., 2018) dimana hasil uji *Chi-Square* diperoleh nilai  $p = 0,567 (>0,05)$ . Selain itu juga didukung penelitian yang dilakukan oleh (Patricia, 2021) dimana hasil uji *Chi-Square* menunjukkan tidak adanya hubungan antara asupan vitamin C dengan kejadian anemia. (Rante et al., 2018) dimana hasil uji *Chi-Square* yang diperoleh  $p = 0,713$  yang menunjukkan bahwa tidak ada hubungan antara asupan vitamin C dengan kejadian anemia.

Vitamin C merupakan zat yang membantu metabolisme dan meningkatkan penyerapan di dalam tubuh. Apabila kebutuhan asupan

vitamin C tidak terpenuhi atau tidak diimbangi dengan mengonsumsi asupan zat besi yang cukup maka penyerapan di dalam tubuh tidak berfungsi secara optimal, mengakibatkan penurunan kadar hemoglobin. (Rieny et al., 2021). Di dalam Al-Qur'an membahas tentang beberapa sumber makan yang mengandung banyak vitamin yang bermanfaat bagi tubuh terdapat dalam surah Abasa ayat 27-31 sebagai berikut :

فَأَنْبَتْنَا فِيهَا ، وَعِنَبًا وَقَضْبًا، وَزَيْتُونًا وَنَخْلًا، وَحَدَائِقَ غُلْبًا، كِهَةً وَأَبًا

Terjemahannya :

*“Lalu, Kami tumbuhkan pada nya biji-bijian, anggur, sayur-sayuran, zaitun, pohon kurma, kebun-kebun (yang) rindang, buah-buahan, dan rerumputan.”*

Ayat tersebut menjelaskan bahwa *Al-habb* artinya biji-bijian, *al-inab* artinya anggur. sedangkan *al-qadb* artinya sejenis sayuran yang dimakan oleh ternak dengan mentah-mentah. Buah zaitun cukup dikenal dan dapat dijadikan sebagai lauk, begitu pula minyaknya. Bahkan minyaknya dapat digunakan untuk meminyaki tubuh dan juga sebagai bahan bakar penerangan, dan yang dapat dimakan dalam keadaan gemading, ataupun sudah masak dapat pula dijadikan sal, dan perasannya dapat dibuat minuman dan cuka.

Dari ayat diatas menjelaskan beberapa jenis buah seperti kurma, anggur, zaitun dan berbagai jenis lainya sebagai penghasil sumber vitamin yang diperlukan oleh tubuh.

## 6. Hubungan Asupan Zat Besi (Fe) Dengan Kejadian Anemia

Zat besi (Fe) adalah mineral makro yang banyak terdapat di dalam tubuh manusia. Zat besi juga merupakan bagian dari hemoglobin yang fungsinya untuk mengangkut oksigen dari paru-paru ke jaringan tubuh. Dengan kurangnya asupan zat besi kadar hemoglobin juga akan menurun dan mudah terkena anemia. Asupan zat besi yang kurang akurat juga akan menyebabkan mudah terkena anemia (Dewi et al., 2020)

Hasil penelitian yang telah dilakukan menunjukkan bahwa pekerja wanita yang memiliki asupan zat besi (Fe) kurang sebanyak 32 pekerja (41,6%) dan yang memiliki asupan asupan zat besi (Fe) yang cukup sebanyak 45 pekerja (58,4%) yang menjadi responden.

Berdasarkan hasil uji *Chi-Square* diperoleh hasil bahwa pekerja yang berstatus tidak anemia dengan kategori asupan asupan zat besi (Fe) cukup lebih banyak (75,6%) dan dibandingkan dengan berstatus anemia dengan kategori asupan zat besi (Fe) kurang (40,6%). Dari hasil uji *Chi-Square* diperoleh nilai  $p = 0,131$  ( $>0,05$ ) jadi dapat disimpulkan bahwa tidak ada hubungan antara asupan zat besi (Fe) terhadap kejadian anemia pada pekerja wanita di PT. Abadi Raya *Commerce*. Hasil penelitian ini menunjukkan bahwa tidak ada hubungan yang signifikan antara asupan zat besi (Fe) dengan kejadian anemia pada pekerja wanita artinya  $H_0$  ditolak dan  $H_1$  diterima.

Frekuensi asupan zat besi (Fe) dengan kejadian anemia pada pekerja wanita di PT. Abadi Raya *Commerce*, dimana seseorang yang

mengalami anemia dengan asupan zat besi (Fe) yang kurang diakibatkan karena pekerja wanita tersebut kurang beragam mengonsumsi makanan sehari-hari, terutama sumber protein dan zat besi yang berasal dari kacang-kacangan dan buah-buahan. Hal tersebut mengakibatkan kurangnya asupan zat besi (Fe) yang diperlukan oleh tubuh.

Hasil penelitian ini sejalan dengan penelitian yang dilakukan oleh (Casteli et al., 2018) dimana hasil uji *Chi-Square* diperoleh nilai  $p = 0,567$  ( $>0,05$ ). Selain itu juga didukung penelitian yang dilakukan oleh (Patricia, 2021) dimana hasil uji *Chi-Square* menunjukkan tidak adanya hubungan antara asupan vitamin C dengan kejadian anemia.

Sumber asupan zat besi dalam makanan yaitu sumber hewani sebagai sumber zat besi heme ataupun makanan yang mengandung miofibrin yaitu menerima, menyimpan dan melepaskan oksigen dalam sel otot sehingga mudah diserap tubuh. Sedangkan makanan nabati sebagai sumber zat besi non heme sifatnya sedikit untuk diabsorpsi oleh tubuh. Disamping itu beberapa penghambat proses absorpsi zat besi seperti tanin, serat makanan, asam fitat. Serta rendahnya konsumsi zat besi. (Emilia, 2020)

Di dalam Al-Qur'an membahas tentang beberapa sumber makanan yang mengandung zat besi (Fe) yang bermanfaat bagi tubuh seperti yang dijelaskan dalam surah Ar-Rahman ayat 68 sebagai berikut :

فِيهِمَا فَكِهَةٌ وَنَخْلٌ وَرُمَّانٌ ﴿٦٨﴾

Terjemahannya:

*“Di dalam keduanya (ada macam-macam) buah-buahan dan kurma serta delima.”*


Ayat tersebut secara khusus menyebut dua nama buah, yaitu kurma dan delima, karena kedua buah itu memang mempunyai beberapa keistimewaan seperti yang kelak dibuktikan oleh ilmu pengetahuan modern. Secara kimiawi buah kurma mempunyai kandungan gula yang tinggi, sekitar 75%. Kandungan gula terbesar terdapat pada tebu dan cairan yang dihasilkan dari buah-buahan manis seperti anggur yang disebut fruktosa. Kurma merupakan buah yang mudah terbakar yang dapat dimanfaatkan oleh tubuh dalam memproduksi tenaga dan kalori yang sangat tinggi. Tampaknya di situlah letak hikmahnya mengapa Allah memerintahkan Maryam untuk memakan kurma muda sebagai pengganti energi. Selain itu, buah kurma juga mengandung zat kalsium, zat besi, fosfor yang cukup tinggi dan sangat diperlukan tubuh, sedikit zat asam, vitamin yang dapat melindungi tubuh dari penyakit dan lemak.

#### **E. KETERBATASAN PENELITIAN**

Pada penelitian ini terdapat beberapa kekurangan akibat keterbatasan yang dialami oleh peneliti. Salah satu keterbatasan peneliti yaitu pada proses pengumpulan data. Aktivitas yang padat dari responden dapat mempengaruhi konsentrasi responden dalam menjawab pertanyaan *recall* 24 jam yang diajukan peneliti saat melakukan wawancara. Untuk meminimalisir



keterbatasan ini peneliti melakukan wawancara pada saat pekerja sedang istirahat sekaligus dengan pemeriksaan hemoglobin pada pekerja wanita di PT. Abadi Raya *Commerce*.



## **BAB V**

### **KESIMPULAN DAN SARAN**

#### **A. KESIMPULAN**

Berdasarkan penelitian yang dilakukan maka dapat dikemukakan kesimpulan bahwa:

1. Tidak ada hubungan antara asupan energi dengan kejadian anemia pada pekerja wanita di PT. Abadi Raya *Commerce*.
2. Tidak ada hubungan antara asupan karbohidrat dengan kejadian anemia pada pekerja wanita di PT. Abadi Raya *Commerce*.
3. Ada hubungan antara asupan protein dengan kejadian anemia pada pekerja wanita di PT. Abadi Raya *Commerce*.
4. Tidak ada hubungan antara asupan lemak dengan kejadian anemia pada pekerja wanita di PT. Abadi Raya *Commerce*.
5. Tidak ada hubungan antara asupan vitamin C dengan kejadian anemia pada pekerja wanita di PT. Abadi Raya *Commerce*.
6. Tidak ada hubungan antara asupan zat besi (Fe) dengan kejadian anemia pada pekerja wanita di PT. Abadi Raya *Commerce*.

#### **B. SARAN**

Adapun saran-saran yang dapat diberikan sebagai berikut:

1. Bagi pihak universitas

Perlu dilakukan sosialisasi terkait kebutuhan asupan makanan dan kadar hemoglobin dikarenakan banyaknya aktivitas pekerjaan yang dilakukan pada pekerja wanita. Diharapkan

penelitian ini bisa menjadikan informasi tambahan dan dikembangkan untuk peneliti selanjutnya

2. Bagi pekerja wanita

Pekerja harus lebih memperhatikan kebutuhan asupan makanan dan pemenuhanya agar lebih produktif lagi dalam melakukan aktifitas.

3. Untuk peneliti selanjutnya

Dapat dijadikan sebagai data dasar untuk penelitian selanjutnya. Perlu dilakukan penelitian lebih lanjut mengenai asupan makanan terhadap kejadian anemia pada pekerja wanita di PT. Abadi Raya *Commerce*.

## DAFTAR PUSTAKA

- Afandi, F., Wijaya, C., Faridah, D., & Suyatma, N. (2019). Hubungan antara Kandungan Karbohidrat dan Indeks Glikemik pada Pangan Tinggi Karbohidrat. *Jurnal Pangan*, 28(2), 145–160.
- Anamisa, D. R. (2015). Rancang Bangun Metode OTSU Untuk Deteksi Hemoglobin. *S@Cies*, 5(2), 106–110. <https://doi.org/10.31598/sacies.v5i2.64>
- Anemia, G. K. (2010). *Gambaran Kejadian Anemia*.
- Anggia, D., Putri, D., Hartanti, R. I., Dewi, A., & Sujoso, P. (2016). Faktor-Faktor yang Berhubungan dengan Produktivitas Kerja Pekerja Wanita Penyadap Karet di PDP Gunung Pasang Kabupaten Jember Factors Related with Work Productivity of Women Rubber Tapper Workers at PDP Gunung Pasang Jember Regency. *Universitas Jember*.
- Azizah, D. I. (2020). Asupan Zat Besi, Asam Folat, dan Vitamin C pada Remaja Putri di Daerah Jatinangor. *Jurnal Kesehatan Vokasional*, 4(4), 169. <https://doi.org/10.22146/jkesvo.46425>
- Casteli, N. W. A., Widarti, I., & Sukraniti, D. (2018). Hubungan Tingkat Konsumsi Fe, Vitamin C dan Status Anemia dengan Kejadian Dismenorea pada Remaja Putri di SMA Negeri 1 Sukawati. *Journal of Nutrition Science*, 7(4), 165–170.
- Dewi, A. P., Zatil, S., & Al, A. (2020). Faktor – Faktor Yang Berhubungan Dengan Anemia Pada Pekerja Wanita Di Pabrik Triplek Lampung Utara Tahun 2017. *Jikmi*, 1, 1–10.
- Dinas Kesehatan, P. S. S. (2020). *Helang Tahun 2020*. 1–24.
- Dinkes Sul-Sel. (2017). Profil Kesehatan Sulawesi Selatan. *Profil Kesehatan Provinsi Sulawesi Selatan*.
- Emilia, E. (2020). Hubungan Asupan Zat Besi dengan Status Anemia pada Santri Putri di Pondok Pesantren Hidayatussalikin Air Itam Kota Pangkalpinang Tahun 2017. *Jurnal Kesehatan Poltekkes Kemenkes Ri Pangkalpinang*, 7(2), 64. <https://doi.org/10.32922/jkp.v7i2.88>
- Fithria, F., Junaid, J., & Sarmin, W. O. S. (2021). Hubungan Antara Asupan Zat Gizi Dengan Kejadian Anemia Pada Remaja Putri Sma Negeri 1 Barangka Tahun 2019. (*Jurnal Ilmiah Mahasiswa Kesehatan Masyarakat*), 6(1). <https://doi.org/10.37887/jimkesmas.v6i1.16342>
- Fitri, A. S., & Fitriana, Y. A. N. (2020). Analisis Senyawa Kimia pada Karbohidrat. *Sainteks*, 17(1), 45. <https://doi.org/10.30595/sainteks.v17i1.8536>
- Fitri, L. (2016). hubungan pola makan dengan kejadian anemia pada pekerja wanita di pt.indah kiat pulp and paper (ikpp) tbk perawang tahun 2016. *Jurnal Endurance*, 1(3), 152. <https://doi.org/10.22216/jen.v1i3.1579>

- Furkon, L. A. (2014). Mengenal Zat Gizi. *Ilmu Kesehatan Gizi*, 1–53. <http://repository.ut.ac.id/4335/2/PEBI4424-M1.pdf>
- Handayani W, Haribowo A S, (2008). (2008). *Klasifikasi Derajat Anemia Menurut WHO*. 0–2.
- Harahap, N. R. (2018). Faktor- Faktor Yang Berhubungan Dengan Kejadian Anemia Pada Remaja Putri. *Nursing Arts*, 12(2), 78–90. <https://doi.org/10.36741/jna.v12i2.78>
- Hazmi, S. Z. A. Al, & Muhani, N. (2018). Faktor-Faktor Yang Berhubungan Dengan Anemia Pada Pekerja Wanita (Studi Kasus Di Pabrik Triplek Lampung Utara). *Journal of Chemical Information and Modeling*, 53(9), 1689–1699. file:///C:/Users/User/Downloads/fvm939e.pdf
- herta tobing, yuli, Y. (n.d.). *Pola konsumsi (faktor inhibitor dan enhancer fe) dan status anemia*. 12.
- Indahningrum, R. putri, Naranjo, J., Hernández, Naranjo, J., Peccato, L. O. D. E. L., & Hernández. (2020). gambaran kadar zat besi (Fe). In *Applied Microbiology and Biotechnology* (Vol. 2507, Issue 1). <https://doi.org/10.1016/j.solener.2019.02.027%0Ahttps://www.golder.com/in-sights/block-caving-a-viable-alternative/%0A??>
- Kadar, P., Dan, H., & Eritrosit, J. (2015). Pemberian Vitamin C Pada Latihan Fisik Maksimal Dan Perubahan Kadar Hemoglobin Dan Jumlah Eritrosit. *JSSF (Journal of Sport Science and Fitness)*, 4(3).
- Kadar, P., Metode, H., Dan, D., Sentrifugasi, T., Leukositosis, P. S., & Norsiah, W. (2014). *ADLN Perpustakaan Universitas Airlangga*.
- Kelapa, P., Pulau, S., Tahun, T., Keselamatan, D., & Fkm, K. (2015). 1 , 2 , 2. 2015.
- Kemenkes RI. (2018). Hasil Riset Kesehatan Dasar Tahun 2018. *Kementrian Kesehatan RI*, 53(9), 1689–1699.
- Kesehatan, F., Universitas, M., & Ratulangi, S. (2021). Gambaran Asupan Vitamin Larut Lemak Mahasiswa Semester Iv Fakultas Kesehatan Masyarakat Universitas Sam Ratulangi Pada Saat Pembatasan Sosial Pandemi Covid-19. *Kesmas*, 10(2), 101–106.
- Khalifah, S. (2019). angka kecukupan gizi yang dianjurkan untuk masyarakat indonesia 2 , 126(1), 1–7.
- Kurniasih, E., Kuswari, M., Nurzina, R. (2018). Hubungan Asupan Zat Gizi Maro (Protein, Lemak, Karbohidrat) Dan Zat Gizi Mikro (Zat Besi, Asam Folat, Vitamin B12) Dengan Kadar Hemoglobin Atlet Futsal Putri Universitas Pendidikan Indonesia Bandung. *Program Studi Gizi, Fakultas Ilmu-Ilmu Kesehatan, Universitas Esa Unggul Jakarta Barat*, 12, 1–17.
- Kurniasih, E., Kuswari, M., & Nuzrina, R. (2022). B12 ) dengan kadar hemoglobin atlet futsal putri berperan pada penyimpanan dan transportasi.



*Jurnal Gizi Dan Kesehatan Manusia*, 2(April), 28–35.

- Levina, A., & Sumarmi, S. (2019). Asupan Zat Gizi Makro Dan Status Gizi Mahasiswa Asing Di Surabaya, Indonesia. *Media Gizi Indonesia*, 132–139.
- Mulyaningsih, T. R. (2009). Kandungan Unsur Fe dan Zn Dalam Bahan Pangan Produk Pertanian, Peternakan dan Perikanan Dengan Metode k 0 - AANI. *Jurnal Sains Dan Teknologi Nuklir Indonesia*, 10(2), 71–80. <http://jurnal.batan.go.id/index.php/jstni/article/viewFile/651/579>
- Natizaton, N., Siti Nurbaeti, T., & Sutangi, S. (2018). Hubungan Status Gizi dan Asupan Zat Gizi dengan Kelelahan Kerja Pada Pekerja Industri Di Industri Rumah Tangga Peleburan Aluminium Metal Raya Indramayu Tahun 2018. *Afiasi :JurnalKesehatanMasyarakat*,3(2),72–78. <https://doi.org/10.31943/afiasi.v3i2.21>
- Ni'matush Sholihah, Sri Andari, & Bambang Wirjatmadi. (2019). Hubungan Tingkat Konsumsi Protein, Vitamin C, Zat Besi dan Asam Folat dengan Kejadian Anemia Pada Remaja Putri SMAN 4 Surabaya . *Amerta Nutrition*, 3(3), 135–141. <https://doi.org/10.2473/amnt.v3i3.2019.135-141>
- Nidianti, E., Nugraha, G., Aulia, I. A. N., Syadzila, S. K., Suciati, S. S., & Utami, N. D. (2019). Pemeriksaan Kadar Hemoglobin dengan Metode POCT (Point of Care Testing) sebagai Deteksi Dini Penyakit Anemia Bagi Masyarakat Desa Sumbersono, Mojokerto. *Jurnal Surya Masyarakat*, 2(1), 29. <https://doi.org/10.26714/jsm.2.1.2019.29-34>
- Norsiah, W. (2015). Perbedaan Kadar Hemoglobin Metode Sianmethemoglobin dengan dan Tanpa Sentrifugasi pada Sampel Leukositosis. *Medical LaboratoryTechnologyJournal*,1(2), 72. <https://doi.org/10.31964/mltj.v1i2.19>
- Nugroho, A., Riyono, D., Hariyono, W., Studi, P., Kesehatan, I., Masyarakat, F. K., Dahlan, A., & Yogyakarta, K. (2017). Beban Kerja , Status Gizi Dan Perasaan Kelelahan. *Prosiding Seminar Nasional IKAKESMADA:Peran Tenaga Kesehatan Dalam Pelaksanaan SDGs"*, 3812, 978–979. [http://eprints.uad.ac.id/5415/1/29.beban kerja%2c status gizi dan perasaan kelelahan kerja pada pekerja industri kerajinan gerabah.pdf](http://eprints.uad.ac.id/5415/1/29.beban%20kerja%20status%20gizi%20dan%20perasaan%20kelelahan%20kerja%20pada%20pekerja%20industri%20kerajinan%20gerabah.pdf)
- OMS Organización Mundial de la Salud. (2011). The global prevalence of anaemia in 2011. *Who*, 1–48. <https://apps.who.int/iris/handle/10665/177094>
- Parinduri, A. I., Siregar, A. F., & Octavariny, R. (2021). Edukasi Gizi Kerja Untuk Peningkatan Produktivitas Pada Tenaga Kerja. *Jurnal Pengmas Kestra (Jpk)*, 1(1), 213–216. <https://doi.org/10.35451/jpk.v1i1.718>
- Patricia, C. O. S. (2021). *hubungan antara asupan zat besi dan vitamin c dengan kejadian suspek anemia*. 3(2), 6.
- pedoman pencegahan dan penanggulangan anemia pada remaja purti dan wanita usia subur (WUS)*. (2018). kementerian kesehatan republik indonesia. <file:///C:/Users/ACER/Downloads/revisi-buku-pencegahan-dan-penanggulangan-anemia-pada-rematri-dan-wus.pdf>



- Pradanti, C. M., M, W., & K, H. S. (2015). Hubungan Asupan Zat Besi (Fe) dan Vitamin C dengan Kadar Hemoglobin pada Siswi Kelas VIII SMP Negeri 3 Brebes. *Jurnal Gizi Universitas Muhammadiyah Semarang*, 4(1), 24–29.
- Prasetya, K. A. H. (2019). hubungan antar anemia dengan prestasi belajar pada siswi kelas XI di siswi SMAN 1 Abiansemal, Badung. *IEEE International Conference on Acoustics, Speech, and Signal Processing (ICASSP) 2017*, 41(2), 84–93.
- Qudriani, M., & Umriaty, U. (2020). Peningkatan Pengetahuan Karyawati Yogya Mall Tentang Anemia Pada Wanita Usia Subur (WUS). *Jurnal Abdimas PHB: Jurnal...*,3(2),61–68. <http://www.ejournal.poltektegal.ac.id/index.php/abdimas/article/view/2010>
- Rahayu, A., Yulidasari, F., Putri, A. O., & Anggraini, L. (2019). Metode Orkes-Ku (raport kesehatanku) dalam mengidentifikasi potensi kejadian anemia gizi pada remaja putri. In *CV Mine*.
- Rante, S., Bela, A., Nancy, P., Chatleen, G., & Mollet, C. (2018). *Factors Associated with the Incidence of Anemia in Female Students at SMA Negeri I Jayapura in 2018*. 4531, 227–234.
- Resources, A. (2016). *asupan zat besi (fe) dan hubungannya dengan jenis-jenis anemia pada wanita*. 190(1), 165–175.
- Restuti, A. N., & Susindra, Y. (2016). Hubungan Antara Asupan Zat Gizi Dan Status Gizi Relationship Between Intake Nutrition and Nutritional. *Ilmiah INOVASI ISSN*, 1(2), 163–167.
- Rieny, E. G., Nugraheni, S. A., & Kartini, A. (2021). Peran Kalsium dan Vitamin C dalam Absorpsi Zat Besi dan Kaitannya dengan Kadar Hemoglobin Ibu Hamil: Sebuah Tinjauan Sistematis. *Media Kesehatan Masyarakat Indonesia*, 20(6), 423–432. <https://doi.org/10.14710/mkmi.20.6.423-432>
- Rismayanthi, C. (2006). *Protein Consumption for Reaching Achievement*. 11(2), 135–145.
- Rosana, D. (2019). Biofisika. *Universitas Terbuka*, 450.
- Sadrina, C. N., & Mulyani, N. S. (2021). Asupan Protein, Zat Besi, Dan Vitamin C Dengan Kejadian Anemia Pada Mahasiswi Gizi Poltekkes Kemenkes Aceh. *Gizido*, 13(1), 33–41.
- Santika, I. G. P. N. A. (2014). Karbohidrat. *Jurnal Ilmu Keolahragaan*, 13(2), 38–44.
- Sari, A. A. (2018). Hubungan Asupan Protein Dan Zat Besi Di Weru Sukoharjo. *Karya Tulis Ilmiah*, 19. <http://eprints.ums.ac.id/id/eprint/68823>
- Sartika, R. A. D. (2008). Pengaruh Asam Lemak Jenuh, Tidak Jenuh dan Asam Lemak Trans terhadap Kesehatan. *Kesmas: National Public Health Journal*, 2(4), 154. <https://doi.org/10.21109/kesmas.v2i4.258>
- Sciences, H. (2016). *Anemia*. 4(1), 1–23.

- Sediaoetama. (2010). Hubungan Asupan Makronutrien Dan Kadar Hemoglobin Dengan Aktivitas Fisik Pada Remaja Putri Di Asrama SMA MTA Surakarta. *Journal of Chemical Information and Modeling*, 53(9), 1689–1699.
- Sel, P. M., Khotimah, D. F., Faizah, U. N., & Sayekti, T. (2021). Protein sebagai Zat Penyusun dalam Tubuh Manusia: Tinjauan Sumber Protein Menuju Sel | PISCES: Proceeding of Integrative Science Education Seminar. *Annual Virtual Conference of Education and Science 2021*, 1, 127–133. <https://prosiding.iainponorogo.ac.id/index.php/pisces/article/view/117>
- Setiyawan, Y. (2017). *Hubungan asupan energi dan protein dengan status gizi*. 1–14.
- Setyorini, E., Anwar, F., Riyadi, H., Khomsan, A., Masyarakat, D. G., Ekologi, F., Fema, M., & Bogor, I. P. (2018). Faktor Risiko Anemia pada Wanita Pemetik Teh Anemia Risk Factors in Female Tea Pickers. *Jurnal Mkmi*, 15(3), 292–301.
- Simanungkalit, S. F., & Simarmata, O. S. (2019). Pengetahuan dan Perilaku Konsumsi Remaja Putri yang Berhubungan dengan Status Anemia. *Buletin Penelitian Kesehatan*, 47(3), 175–182. <https://doi.org/10.22435/bpk.v47i3.1269>
- Siwi, N. P., Paskarini, I., Kesehatan, F., & Universitas, M. (2018). *hubungan asupan karbohidrat, lemak, dan protein dengan status gizi (Studi Kasus pada Pekerja Wanita Penyadap Getah Karet di Perkebunan Kalijompo Jember)*. 2012(January), 1–12. <https://doi.org/10.20473/ijph.v113il.2018.1-12>
- Soedijanto, S. G. A., Kapantow, N. H., & Basuki, A. 2015. (2015). Hubungan Antara Asupan Zat Besi dan Protein dengan Kejadian Anemia pada Siswi Smp Negeri 10 Manado. *Jurnal Ilmiah Farmasi*, 4(4), 327–332.
- Subandiyono, & Hastuti, S. (2016). *Buku\_Ajar\_Nutrisi\_Ikan\_2016\_III.pdf* (pp. 1–52).
- Sukowati, Y. K. (2015). *Hubungan Asupan Energi, Asupan Protein, dan Kadar Hemoglobin dengan Produktivitas Kerja Wanita Petani Kelurahan Tegalroso, Kabupaten Temanggung Tahun 2015 Yhani Kartika Sukowati* \*) \*) mahasiswa Fakultas Kesehatan Masyarakat Universitas Diponegoro Kores. 3(April), 266–276.
- Suparman, P. R. (2018). Faktor-Faktor Yang Mempengaruhi Kejadian Anemia Pada Pekerja Di PT. X Tahun 2018. *Undergraduate Theses of Public Health*, 0(0), Universitas Esa Unggul. [https://digilib.esaunggul.ac.id/UEU-Undergraduate-201531192\\_/10701](https://digilib.esaunggul.ac.id/UEU-Undergraduate-201531192_/10701)
- The management of nutrition in major emergencies. (2000). In *Revista Panamericana de Salud Pública* (Vol. 8, Issue 3, pp. 218–219). <https://doi.org/10.1590/s1020-49892000000800017>
- Tiara, D., Tiho, M., & Mewo, Y. M. (2016). Gambaran kadar limfosit pada pekerja bangunan. *Jurnal E-Biomedik*, 4(2), 2–7.

<https://doi.org/10.35790/ebm.4.2.2016.14620>

- Triana, V. (n.d.). *macam-macam vitamin dan fungsinya dalam tubuh manusia*. 40–47.
- Tutik, & Ningsih, S. (2019). Pemeriksaan Kesehatan Hemoglobin Di Posyandu Lanjut Usia (Lansia) Pekon Tulung Agung Puskesmas Gadingrejo Pringsewu. *Jurnal Pengabdian Farmasi Malahayati Vol.*, 2(1), 22–26. <http://ejournalmalahayati.ac.id/index.php/pengabdianfarmasi/article/view/1962/pdf>
- Utari, J., Nuzrina, R., & Nadiyah. (2019). Correlation of Energy Intake, Protein and Micronutrients with Hemoglobin Levels of Pregnant Women in Puskesmas Kecamatan Kebon Jeruk. *Jurnal Esa Unggul*, 1–12.
- Wahyuni, S., Sari, S. A. K. M. A., & Rahmawati, D. K. (2019). Hubungan Asupan Lemak dan Zat Besi Dengan Kejadian Anemia Pada Mahasiswa Di Asrama Kebidanan UNW Ungaran. *Pro Health Jurnal Ilmiah Kesehatan*, 1(1), 25–30.
- WHO.(2022).anemia.*WHO.Int*.  
<https://www.who.int/data/nutrition/nlis/info/anaemia>
- WHO.(2022).anemia.  
[https://www.who.int/data/gho/data/themes/topics/anaemia\\_in\\_women\\_and\\_children](https://www.who.int/data/gho/data/themes/topics/anaemia_in_women_and_children)
- Who, & Chan, M. (2011). Haemoglobin concentrations for the diagnosis of anaemia and assessment of severity. *Geneva, Switzerland: World Health Organization*, 1–6. <https://doi.org/2011>
- Widiastuti, S., & Dieny, F. F. (2016). Faktor determinan produktivitas kerja pada pekerja wanita. *Jurnal Gizi Indonesia (The Indonesian Journal of Nutrition)*, 4(1), 28–37. <https://doi.org/10.14710/jgi.4.1.28-37>
- Yusuf Habibie, I., Oktavia, F., & Dwi Indiah Ventiyansih, A. (2018). Asupan Vitamin C tidak Berhubungan dengan Kadar Hemoglobin pada Remaja Putri di SMA Negeri 5 Kota Malang. *Indonesian Journal of Human Nutrition*, 5(2), 113–124. <https://doi.org/10.21776/ub.ijhn.2018.005.02.5>

**Lampiran 1****SURAT PERNYATAAN PERSETUJUAN  
UNTUK SERTA DALAM PENELITIAN  
(INFORMED CONSENT)**

Yang bertandatangan dibawa ini :

Nama :

Usia :

Alamat :

Pendidikan :

Dengan sesungguhnya menyatakan bahwa :

Setelah mendapatkan keterangan tentang tujuan dan manfaat dilakukan penelitian tersebut, maka saya setuju ikut partisipasi dalam penelitian yang berjudul  
**“HUBUNGAN ASUPAN MAKAN TERHADAP KEJADIAN ANEMIA DI  
PT. ABADI JAYA COMMERCE”**

Demikian surat pernyataan ini kami buat dengan semestinya tanpa ada paksaan.

Responden

UNIVERSITAS ISLAM NEGERI  
**ALAUDDIN**  
(.....)  
M A K A S S A R

## KUESIONER PENELITIAN

### HUBUNGAN ASUPAN MAKANAN TERHADAP KEJADIAN ANIEMIA PADA PEKERJA WANITA DI PT. ABADI JAYA *COMMERCE*

#### A. IDENTITAS RESPONDEN

Nama :

Umur :

Pendidikan :

Kadar Hb :

#### B. TABEL FORMULIR FOOD RECALL 24 JAM

Waktu Makan (Jam)	Nama Makanan	Bahan Makanan		
		Bahan Makanan	Banyaknya	
			URT	Gram
Pagi				
Selingan pagi				

Siang				
Selingan siang				
Malam				
Selingan malam				

UNIVERSITAS ISLAM NEGERI  
ALAUDDIN  
M A K A S S A R



## Lampiran 2 Layanan Etik



KOMITE ETIK PENELITIAN KESEHATAN  
 HEALTH RESEARCH ETHICS COMMITTEE  
 UNIVERSITAS ISLAM NEGERI ALAUDDIN MAKASSAR  
 UNIVERSITAS ISLAM NEGERI ALAUDDIN MAKASSAR

### KETERANGAN LAYAK ETIK DESCRIPTION OF FULLBOARD "ETHICAL FULLBOARD"

No.B1.001a/KEPK/FKIK/VI/2023

Protokol penelitian yang diusulkan oleh :  
*The research protocol proposed by*

Peneliti utama : Hasbi Ibrahim; Syamsul Alam; Yessy Kurniati;  
 Fifiitaari; Nur Hidayanti S

*Principal In Investigator*

Nama Institusi : UIN Alauddin Makassar  
*Name of the Institution*

Dengan judul:  
*Title*

**"Formulasi Biskuit Kurma (*Phoenix dactylifera L.*) Untuk Mengatasi Anemia pada Pekerja Wanita"**

Dinyatakan layak etik sesuai 7 (tujuh) Standar WHO 2011, yaitu 1) Nilai Sosial, 2) Nilai Ilmiah, 3) Pemerataan Beban dan Manfaat, 4) Risiko, 5) Bujukan/Eksploitasi, 6) Kerahasiaan dan Privacy, dan 7) Persetujuan Setelah Penjelasan, yang merujuk pada Pedoman CIOMS 2016. Hal ini seperti yang ditunjukkan oleh terpenuhinya indikator setiap standar.

*Declared to be ethically appropriate in accordance to 7 (seven) WHO 2011 Standards. 1) Social Values, 2) Scientific Values, 3) Equitable Assessment and Benefits, 4) Risks, 5) Persuasion/Exploitation, 6) Confidentiality and Privacy, and 7) Informed Consent, referring to the 2016 CIOMS Guidelines. This is as indicated by the fulfillment of the indicators of each standard.*

Pernyataan Laik Etik ini berlaku selama kurun waktu tanggal 6 Juni 2023 sampai dengan tanggal 6 Juni 2024.

*This declaration of ethics applies during the period June 6, 2023 until June 6, 2024.*

June 6, 2023  
 and Chairperson,  
  
 atarah, Sp.A, M.Kes

UNIVERSITAS ISLAM NEGERI  
 ALAUDDIN  
 MAKASSAR

### Lampiran 3 Surat Izin Penelitian



**PEMERINTAH PROVINSI SULAWESI SELATAN  
DINAS PENANAMAN MODAL DAN PELAYANAN TERPADU SATU PINTU  
BIDANG PENYELENGGARAAN PELAYANAN PERIZINAN**

Nomor : 27242/S.01/PTSP/2022  
Lampiran : -  
Perihal : **Izin Penelitian**

KepadaYth.  
1. Pimpinan PT Abadi Raya Commerce  
2. Pimpinan PT Berkah Bersama Gemilang

di-  
**Tempat**

Berdasarkan surat Ketua LP2M UIN Alauddin Makassar Nomor : B-404/LP2M-UIN/02/2022 tanggal 03 Februari 2022 perihal tersebut diatas, mahasiswa/peneliti dibawah ini:

Nama : **DR. HASBI IBRAHIM, SKM., M.KES**  
Nomor Pokok : 197912042008011008  
Program Studi : -  
Pekerjaan/Lembaga : Lembaga  
Alamat : Jl. H. M. Yasin Limpo No. 36, Samata-Gowa

Bermaksud untuk melakukan penelitian di daerah/kantor saudara, dengan judul :  
" **EFEKTIFITAS BISKUIT KURMA ( Phoenix dactylifera L.) DALAM MENINGKATKAN KADAR HEMOGLOBIN PEKERJA WANITA DI KOTA MAKASSAR** "

Yang akan dilaksanakan dari : Tgl. **05 Mei s/d 05 Agustus 2022**

Sehubungan dengan hal tersebut diatas, pada prinsipnya kami **menyetujui** kegiatan dimaksud dengan ketentuan yang tertera di belakang surat izin penelitian. Dokumen ini ditandatangani secara elektronik dan Surat ini dapat dibuktikan keasliannya dengan menggunakan **barcode**. Demikian surat izin penelitian ini diberikan agar dipergunakan sebagaimana mestinya.

Diterbitkan di Makassar  
Pada tanggal : 22 Februari 2022

A.n. GUBERNUR SULAWESI SELATAN  
**KEPALA DINAS PENANAMAN MODAL DAN PELAYANAN TERPADU  
SATU PINTU PROVINSI SULAWESI SELATAN**  
Selaku Administrator Pelayanan Perizinan Terpadu

**Ir. H. DENNY IRAWAN SAARDI, M.Si**  
Pangkat : Pembina Utama Madya  
Nip : 19620624 199303 1 003

Tembusan Yth  
1. Ketua LP2M UIN Alauddin Makassar di Makassar.  
2. Penitipgal

SIMP PTSP 22.02.2022



Jl. Bougenville No.5 Telp. (0411) 441077 Fax. (0411) 448936  
Website : <http://simap.sulselprov.go.id> Email : [ptsp@sulselprov.go.id](mailto:ptsp@sulselprov.go.id)  
Makassar 90231



#### Lampiran 4 Dokumentasi





Lampiran 5 master tabel

MASTER TABEL
HUBUNGAN ASUPAN MAKAKAN TERHADAP KEJADIAN ANEMIA PADA PEKERJA WANITA DI PT. ABADI RAYA COMMERCE

Table with 40 columns: NO, Nama, Mgrt umur, Pendidikan, Energi 1, Energi 2, AKG Energi, % Energi, Rata energi, K. Energi, Karbo 1, Karbo 2, AKG Karbo, % Karbo, Rata Karbo, K. Karbo, protein 1, protein 2, AKG protein, % protein, Rata protein, K. protein, lemak 1, lemak 2, AKG lemak, % Lemak, Rata lemak, K. lemak, vit C 1, vit C 2, AKG vit C, % vit C, Rata vit C, K. vit C, Fe 1, Fe 2, AKG Fe, % Fe, Rata Fe, K. Fe, Hb, Mgrt Hb. The table contains 77 rows of data.

## Lampiran 6 Hasil SPSS

### A. UJI BIVARIAT

#### kategori umur

	Frequenc y	Percent	Valid Percent	Cumulative Percent
Valid 15-19 tahun	2	2.6	2.6	2.6
20-24 tahun	8	10.4	10.4	13.0
25-29 tahun	12	15.6	15.6	28.6
30-34 tahun	11	14.3	14.3	42.9
35-39 tahun	18	23.4	23.4	66.2
40-59 tahun	20	26.0	26.0	92.2
50-54 tahun	6	7.8	7.8	100.0
Total	77	100.0	100.0	

#### kategori pendidikan

	Frequenc y	Percent	Valid Percent	Cumulative Percent
Valid SD	2	2.6	2.6	2.6
SMP	14	18.2	18.2	20.8
SMA	50	64.9	64.9	85.7
D3	8	10.4	10.4	96.1
S1	3	3.9	3.9	100.0
Total	77	100.0	100.0	



**kategori energi**

	Frequenc y	Percent	Valid Percent	Cumulative Percent
Valid cukup > 80%	49	63.6	63.6	63.6
Valid kurang < 80%	28	36.4	36.4	100.0
Total	77	100.0	100.0	

**kategori karbohidrat**

	Frequenc y	Percent	Valid Percent	Cumulative Percent
Valid cukup > 80%	42	54.5	54.5	54.5
Valid kurang < 80%	35	45.5	45.5	100.0
Total	77	100.0	100.0	

**kategori protein**

	Frequenc y	Percent	Valid Percent	Cumulative Percent
Valid cukup > 80%	52	67.5	67.5	67.5
Valid kurang < 80%	25	32.5	32.5	100.0
Total	77	100.0	100.0	

**kategori lemak**

	Frequenc y	Percent	Valid Percent	Cumulative Percent
Valid cukup > 80%	41	53.2	53.2	53.2
Valid kurang < 80%	36	46.8	46.8	100.0
Total	77	100.0	100.0	



**kategori vitamin c**

	Frequenc y	Percent	Valid Percent	Cumulative Percent
Valid	cukup > 80%	42	54.5	54.5
	kurang < 80%	35	45.5	100.0
	Total	77	100.0	100.0

**kategori Fe**

	Frequenc y	Percent	Valid Percent	Cumulative Percent
Valid	cukup >80%	45	58.4	58.4
	kurang <80%	32	41.6	100.0
	Total	77	100.0	100.0

**kategori hemeoglobin**

	Frequenc y	Percent	Valid Percent	Cumulative Percent
Valid	anemia <12 gr%	24	31.2	31.2
	tidak anemia >12 gr%	53	68.8	100.0
	Total	77	100.0	100.0

M A K A S S A R

## B. UJI UNIVARIAT

**kategori energi \* kategori hemeoglobin Crosstabulation**

		kategori hemeoglobin		Total
		anemia <12 gr%	tidak anemia >12 gr%	
kategori energi	cukup > 80%	Count 18 36.7%	31 63.3%	49 100.0%
	kurang < 80%	Count 6 21.4%	22 78.6%	28 100.0%
Total		Count 24 31.2%	53 68.8%	77 100.0%

**Chi-Square Tests**

	Value	df	Asymp. Sig. (2-sided)	Exact Sig. (2- sided)	Exact Sig. (1-sided)
Pearson Chi-Square	1.946 <sup>a</sup>	1	.163		
Continuity Correction <sup>b</sup>	1.298	1	.255		
Likelihood Ratio	2.014	1	.156		
Fisher's Exact Test				.206	.127
Linear-by-Linear Association	1.920	1	.166		
N of Valid Cases	77				

a. 0 cells (0.0%) have expected count less than 5. The minimum expected count is 8.73.

b. Computed only for a 2x2 table

**kategori karbohidrat \* kategori hemeoglobin Crosstabulation**

			kategori hemeoglobin		Total
			anemia <12 gr%	tidak anemia >12 gr%	
kategori karbohidrat	cukup > 80%	Count % within kategori karbohidrat	11 26.2%	31 73.8%	42 100.0%
	kurang < 80%	Count % within kategori karbohidrat	13 37.1%	22 62.9%	35 100.0%
Total		Count % within kategori karbohidrat	24 31.2%	53 68.8%	77 100.0%

**Chi-Square Tests**

	Value	df	Asymp. Sig. (2-sided)	Exact Sig. (2-sided)	Exact Sig. (1-sided)
Pearson Chi-Square	1.067 <sup>a</sup>	1	.302		
Continuity Correction <sup>b</sup>	.618	1	.432		
Likelihood Ratio	1.065	1	.302		
Fisher's Exact Test				.332	.216
Linear-by-Linear Association	1.054	1	.305		
N of Valid Cases	77				

a. 0 cells (0.0%) have expected count less than 5. The minimum expected count is 10.91.

b. Computed only for a 2x2 table

**kategori protein \* kategori hemeoglobin Crosstabulation**

		kategori hemeoglobin		Total
		anemia <12 gr%	tidak anemia >12 gr%	
kategori protein	cukup > 80%	Count 20 38.5%	32 61.5%	52 100.0%
	kurang < 80%	Count 4 16.0%	21 84.0%	25 100.0%
Total		Count 24 31.2%	53 68.8%	77 100.0%

**Chi-Square Tests**

	Value	df	Asymp. Sig. (2-sided)	Exact Sig. (2-sided)	Exact Sig. (1-sided)
Pearson Chi-Square	3.970 <sup>a</sup>	1	.046		
Continuity Correction <sup>b</sup>	2.992	1	.084		
Likelihood Ratio	4.272	1	.039		
Fisher's Exact Test				.066	.039
Linear-by-Linear Association	3.919	1	.048		
N of Valid Cases	77				

a. 0 cells (0.0%) have expected count less than 5. The minimum expected count is 7.79.

b. Computed only for a 2x2 table

**kategori lemak \* kategori hemeoglobin Crosstabulation**

		kategori hemeoglobin		Total	
		anemia <12 gr%	tidak anemia >12 gr%		
kategori lemak	cukup > 80%	Count % within kategori lemak	14 34.1%	27 65.9%	41 100.0%
	kurang < 80%	Count	10	26	36
		% within kategori lemak	27.8%	72.2%	100.0%
	Total	Count	24	53	77
% within kategori lemak		31.2%	68.8%	100.0%	

**Chi-Square Tests**

	Value	df	Asymp. Sig. (2-sided)	Exact Sig. (2-sided)	Exact Sig. (1-sided)
Pearson Chi-Square	.362 <sup>a</sup>	1	.547		
Continuity Correction <sup>b</sup>	.126	1	.722		
Likelihood Ratio	.364	1	.546		
Fisher's Exact Test				.626	.362
Linear-by-Linear Association	.358	1	.550		
N of Valid Cases	77				

a. 0 cells (0.0%) have expected count less than 5. The minimum expected count is 11.22.

b. Computed only for a 2x2 table

ALAUDDIN  
MAKASSAR

**kategori vitamin c \* kategori hemeoglobin Crosstabulation**

		kategori hemeoglobin		Total
		anemia <12 gr%	tidak anemia >12 gr%	
kategori vitamin c	cukup > 80%	Count 13 31.0%	29 69.0%	42 100.0%
	kurang < 80%	Count 11 31.4%	24 68.6%	35 100.0%
Total		Count 24 31.2%	53 68.8%	77 100.0%

**Chi-Square Tests**

	Value	df	Asymp. Sig. (2-sided)	Exact Sig. (2- sided)	Exact Sig. (1-sided)
Pearson Chi-Square	.002 <sup>a</sup>	1	.964		
Continuity Correction <sup>b</sup>	.000	1	1.000		
Likelihood Ratio	.002	1	.964		
Fisher's Exact Test				1.000	.579
Linear-by-Linear Association	.002	1	.964		
N of Valid Cases	77				

a. 0 cells (0.0%) have expected count less than 5. The minimum expected count is 10.91.

b. Computed only for a 2x2 table



**kategori Fe \* kategori hemeoglobin Crosstabulation**

			kategori hemeoglobin		Total
			anemia <12 gr%	tidak anemia >12 gr%	
kategori Fe	cukup >80%	Count	11	34	45
		% within kategori Fe	24.4%	75.6%	100.0%
	kurang <80%	Count	13	19	32
		% within kategori Fe	40.6%	59.4%	100.0%
Total	Count	24	53	77	
	% within kategori Fe	31.2%	68.8%	100.0%	

**Chi-Square Tests**

	Value	df	Asymp. Sig. (2-sided)	Exact Sig. (2-sided)	Exact Sig. (1-sided)
Pearson Chi-Square	2.282 <sup>a</sup>	1	.131		
Continuity Correction <sup>b</sup>	1.590	1	.207		
Likelihood Ratio	2.265	1	.132		
Fisher's Exact Test				.144	.104
Linear-by-Linear Association	2.253	1	.133		
N of Valid Cases	77				

a. 0 cells (0.0%) have expected count less than 5. The minimum expected count is 9.97.

b. Computed only for a 2x2 table

ALAUDDIN  
MAKASSAR

## RIWAYAT HIDUP



**Nur Hidayanti S**, Lahir di Tampang pada tanggal 04 September 2000, anak ke Idari 2 bersaudara dari pasangan Suherman dan Dahriah. Penulis memuali pendidikan formal pada tahun 2006 di MI Tampang dan tamat pada tahun 2012. Pada tahun yang sama melanjutkan pendidikan di MTs Negeri Baraka.dan tamat pada tahun 2015. Pada tahun

yang sama, penulis melanjutkan pendidikan kejenjang yang lebih tinggi yaitu di MA Negeri Enrekang dan tamat pada tahun 2018. Penulis kemudian melanjutkan pendidikan ke tingkat perguruan tinggi dan terdaftar sebagai mahasiswa di jurusan Kesehatan Masyarakat pada peminatan Gizi angkatan 2018 di Universitas Islam Negeri Alauddin Makassar.