

**PERBEDAAN PERTAMBAHAN BERAT BADAN BAYI USIA 6 BULAN
YANG DIBERI ASI EKSKLUSIF DAN SUSU FORMULA DI PUSKESMAS
BATARAGURU KOTA BAUBAU TAHUN 2021-2022**



Skripsi

Diajukan Untuk Memenuhi Salah Satu Syarat Meraih Gelar

Sarjana Kedokteran Jurusan Pendidikan Dokter

Pada Fakultas Kedokteran dan Ilmu Kesehatan

Universitas Islam Negeri Alauddin Makassar

Oleh:

NURUL JANAH

NIM: 70600118033

**PROGRAM STUDI PENDIDIKAN DOKTER
FAKULTAS KEDOKTERAN DAN ILMU KESEHATAN
UIN ALAUDDIN MAKASSAR**

2023

PERNYATAAN KEASLIAN SKRIPSI

Mahasiswi yang bertanda tangan di bawah ini :

Nama : Nurul Janah

NIM : 70600118033

Tempat, Tanggal Lahir : Baubau, 02 September 1999

Prodi : Pendidikan Dokter

Fakultas : Kedokteran dan Ilmu Kesehatan

Alamat : Jl. Sultan Alauddin 3

Judul : Perbedaan Pertambahan Berat Badan Bayi Usia 6 Bulan
Yang Diberi ASI Eksklusif dan Susu Formula Di
Puskesmas Bataraguru Kota Baubau Tahun 2021-2022

Menyatakan dengan sesungguhnya dan penuh kesadaran bahwa skripsi ini benar adalah karya sendiri. Jika di kemudian hari terbukti bahwa skripsi ini merupakan duplikat, tiruan, plagiat, atau dibuat oleh orang lain, sebagian atau seluruhnya, maka skripsi dan gelar yang diperoleh karenanya batal demi hukum.

Makassar, 14 Agustus 2023

Penyusun,



Nurul Janah
70600118033

PERSETUJUAN UJIAN KUALIFIKASI HASIL PENELITIAN

JUDUL : PERBEDAAN PERTAMBAHAN BERAT BADAN BAYI USIA 6 BULAN YANG DIBERI ASI EKSKLUSIF DAN SUSU FORMULA DI PUSKESMAS BATARAGURU KOTA BAUBAU TAHUN 2021-2022

TELAH DISETUJUI OLEH PEMBIMBING UNTUK DIAJUKAN DALAM SEMINAR HASIL KARYA TULIS ILMIAH (KTI) MAHASISWA KEDOKTERAN.

MAKASSAR, 24 JUNI 2023

PEMBIMBING 1



Trisnawaty, S.Psi.,M.Psi., Psikolog

PEMBIMBING 2



dr. Jelita Inayah Sari, M.Biomed

PENGESAHAN SKRIPSI

Skripsi yang berjudul “Perbedaan Pertambahan Berat Badan Bayi Usia 6 Bulan Yang Diberi ASI Eksklusif Dan Susu Formula Di Puskesmas Bataraguru Kota Baubau Tahun 2021-2022” yang disusun oleh Nurul Janah NIM 70600118033 Mahasiswa Program Studi Pendidikan Dokter pada Fakultas Kedokteran dan Ilmu Kesehatan Universitas Islam Negeri Alauddin Makassar telah diuji dan dipertahankan dalam sidang skripsi yang diselenggarakan pada hari Kamis, 10 Agustus 2023, dinyatakan telah dapat diterima sebagai salah satu syarat untuk memperoleh gelar Sarjana Kedokteran.


Makassar, 14 Agustus 2023
27 Muharram 1445 H

DEWAN PENGUJI:

Ketua	: Dr. dr. Syatirah, Sp.A., M.Kes.	(.....)
Sekretaris	: Dr. dr. Rosdianah Rahim, M.Kes.	(.....)
Pembimbing I	: Trisnawaty, S.Psi., M.Psi., Psikolog.	(.....)
Pembimbing II	: dr. Jelita Inayah Sari, M.Biomed.	(.....)
Penguji I	: dr. Utami Murti Pratiwi, M.Kes.	(.....)
Penguji II	: Prof. Dr. H. Ambo Asse, M.Ag.	(.....)

Diketahui Oleh:
Dekan Fakultas Kedokteran dan Ilmu Kesehatan
UIN Alauddin Makassar




Dr. dr. Syatirah, Sp.A., M.Kes.
NIP: 19800701 200604 2 002

KATA PENGANTAR



Assalamu'alaikum Warohmatullahi Wabarakatuh

Segala puji dan limpahan syukur penulis panjatkan atas kehadiran Allah swt atas berkat rahmat dan hidayah-Nyalah, sehingga skripsi dengan judul, “Perbedaan Pertambahan Berat Badan Bayi Usia 6 Bulan Yang Diberi ASI Eksklusif Dan Susu Formula Di Puskesmas Bataraguru Kota Baubau Tahun 2021-2022” dapat terselesaikan. Salam serta salawat tiada henti kita curahkan kepada baginda Rasulullah SAW yang telah mengantarkan kita dari dunia kegelapan menuju alam yang terang benderang seperti sekarang ini.

Dalam penyelesaian skripsi ini, tidak hanya semata-mata dari usaha penulis sendiri. Oleh karena itu dengan kerendahan hati, penulis mengucapkan terima kasih yang sebesar-besarnya dan penghargaan yang setinggi-tingginya kepada Orangtuaku yang tercinta, sebagai penyemangat dan sumber inspirasi terbesarku Ayahanda Saharuddin Manan dan Ibunda Siti Junaida serta Ryan Astaruddin kakak saya atas cinta kasih, doa restu, bimbingan, dukungan, serta motivasi yang diberikan selama penyusunan skripsi.

Demikian juga penulis ucapkan terima kasih yang tulus, rasa hormat, dan penghargaan yang tak terhingga, kepada:

1. Rektor UIN Alauddin Makassar Prof. Hamdan Juhannis M.A, Ph.D beserta jajarannya.

2. Dekan Fakultas Kedokteran dan Ilmu Kesehatan UIN Alauddin Makassar
Dr.dr.Syatirah Jalaluddin Sp.A, M.Kes.
3. dr. Rini Fitriani, M.Kes selaku Ketua Prodi Pendidikan Dokter Fakultas
Kedokteran dan Ilmu Kesehatan UIN Alauddin Makassar.
4. Ibu Trisnawaty, S.Psi.,M.Psi.,Psikolog selaku pembimbing I dan juga
sebagai penasehat akademik yang telah memberikan masukan, arahan dan
motivasi untuk penyelesaian skripsi ini.
5. dr. Jelita Inayah Sari, M.Biomed selaku pembimbing II yang telah
memberikan masukan, arahan dan motivasi untuk penyelesaian skripsi ini.
6. dr. Utami Murti Pratiwi, M.Kes selaku penguji I yang telah memberikan
masukan, arahan dan motivasi untuk penyelesaian skripsi ini.
7. Prof. Dr. H. Ambo Asse, M. Ag selaku penguji II yang telah memberikan
masukan, arahan dan motivasi untuk skripsi ini.
8. Kepada seluruh Staf Akademik yang telah membantu mengatur dan
mengurus dalam hal administrasi serta bantuan kepada penulis selama
menempuh pendidikan di Fakultas Kedokteran dan Ilmu Kesehatan UIN
Alauddin Makassar.
9. Kepada sahabat – sahabat saya serta seluruh sejawat saya angkatan 2018
“FIBRONEKTIN” Program Studi Pendidikan Dokter UIN Alauddin
Makassar yang selalu memberikan semangat dan menemani penulis
selama mengenyam pendidikan hingga saat ini dalam keadaan apapun,
sehingga penulis dapat menyelesaikan proposal ini dengan baik.

10. Kepada berbagai pihak yang tidak dapat disebutkan satu per satu yang telah memberikan kontribusi baik secara langsung maupun tidak langsung dalam proses penyelesaian skripsi ini.

Akhir kata penyusun mengucapkan terima kasih banyak kepada semua pihak yang turut berperan dalam penyelesaian skripsi ini, semoga dapat bernilai ibadah di sisi Allah swt., Aamiin. Sekian dan terima kasih. Wassalamu'alaikum Wr. Wb

Makassar, 02 oktober 2022



NURUL JANA H

UNIVERSITAS ISLAM NEGERI
ALAUDDIN
M A K A S S A R

DAFTAR ISI

SAMPUL	
PERNYATAAN KEASLIAN SKRIPSI.....	i
PERSETUJUAN UJIAN KUALIFIKASI HASIL PENELITIAN	ii
PENGESAHAN SKRIPSI	iii
KATA PENGANTAR	iv
DAFTAR ISI.....	vii
DAFTAR ISTILAH	x
DAFTAR TABEL.....	xi
DAFTAR BAGAN	xii
DAFTAR LAMPIRAN.....	xiii
DAFTAR ABSTRAK.....	xiv
BAB I PENDAHULUAN.....	1
A. Latar Belakang.....	1
B. Rumusan Masalah	6
C. Hipotesis.....	6
D. Definisi Operasional dan Ruang Lingkup Penelitian	7
E. Kajian Pustaka.....	9
F. Tujuan Penelitian.....	15
G. Manfaat Penelitian.....	15
BAB II TINJAUAN PUSTAKA	17
A. Konsep Dasar Teori Bayi	17
1. Definisi Bayi.....	17
2. Definisi Pertumbuhan Bayi	18
3. Ciri Pertumbuhan Bayi Sehat	19

4. Tahap Tumbuh Kembang Bayi	20
5. Deteksi Dini Tumbuh Kembang Bayi	21
6. Faktor – Faktor Yang Mempengaruhi Pertumbuhan Dan Perkembangan Bayi	21
B. Konsep Dasar Teori Berat Badan	22
1. Pengertian Berat Badan	22
2. Kenaikan Berat Badan Menurut Umur (BB / U).....	23
3. Faktor Yang Mempengaruhi Berat Badan Bayi Lahir	23
C. Konsep Dasar Teori ASI Eksklusif	28
1. Pengertian ASI Eksklusif	28
2. Proses Produksi dan Pengeluaran ASI	28
3. Manfaat ASI Eksklusif	30
4. Jenis ASI Berdasarkan Waktu Produksi.....	31
5. Faktor Kekebalan Yang Terkandung Di Dalam ASI	33
6. Faktor - Faktor Yang Mempengaruhi Pemberian ASI	33
7. Bayi dengan ASI Eksklusif	34
D. Konsep Dasar Teori Susu Formula	35
1. Pengertian Susu Formula.....	35
2. Manfaat Susu Formula	36
3. Jenis Susu Formula	37
4. Kandungan Susu Formula	37
5. Frekuensi Dan Jumlah Kebutuhan Cairan Bayi	38
6. Kelemahan Susu Formula.....	39
7. Faktor Yang Mempengaruhi Pemberian Susu Formula	40
8. Bayi dengan Susu Formula.....	40
E. Tinjauan Islam Tentang Menyusui	41
F. Kerangka Teori.....	43
G. Kerangka Konsep	44

BAB III METODE PENELITIAN	46
A. Desain Penelitian	46
B. Lokasi Dan Waktu Penelitian	46
C. Populasi Dan Sampel.....	46
D. Teknik Pengumpulan Sampel	47
E. Identifikasi Variable Penelitian.....	49
F. Instrumen Penelitian.....	50
G. Pengelohan Data.....	51
H. Analisa Data	52
I. Etika Penelitian.....	53
J. Alur Penelitian.....	54
BAB IV HASIL DAN PEMBAHASAN	55
A. Hasil Penelitian.....	55
B. Pembahasan.....	63
BAB V PENUTUP	73
A. Kesimpulan	73
B. Saran.....	73
DAFTAR PUSTAKA	75
LAMPIRAN	82

DAFTAR ISTILAH

ASI : Air Susu Ibu

WHO : World Health Organization

PMBA : Pemberian Makanan Bayi dan Anak

Unicef : United Nations International Children's Emergency Fund

Risikesdas : Riset Kesehatan Dasar

Dinkes : Dinas Kesehatan

AKB : Angka Kematian Bayi

Kemenkes RI : kementerian Kesehatan Republik Indonesia

MP-ASI : Makanan Pendamping ASI

PASI : Pengganti ASI

KMS : Kartu Menuju Sehat

IDAI : Ikatan Dokter Anak Indonesia

Depkes RI : Departemen Kesehatan Republik Indonesia

H₀ : Hipotesis Nol

H_a : Hipotesis Alternatif

IMD : Inisiasi Menyusui Dini

BBLR : Berat Badan Lahir Rendah

Hb : Hemoglobin

BB : Berat Badan

SPSS : Statistical Package For the Social Sciences

Permenkes : Peraturan Menteri Kesehatan


Kemenag : Kementerian Agama

DAFTAR TABEL

Tabel 1.1 Definisi Operasional.....	7
Tabel 1.2 Kajian Pustaka.....	10
Tabel 2.1 Kebutuhan Cairan Pada Bayi	40
Tabel 4.1 Karakteristik Pendidikan Ibu di Puskesmas Bataraguru Kota Baubau	59
Tabel 4.2 Karakteristik Pekerjaan Ibu di Puskesmas Bataraguru Kota Baubau...59	
Tabel 4.3 Karakteristik Penghasilan Perbulan Ibu di Puskesmas Bataraguru Kota Baubau.....	60
Tabel 4.4 Karakteristik Usia Saat Hamil Ibu di puskesmas Bataraguru Kota Baubau.....	60
Tabel 4.5 Karakteristik BB Lahir Bayi di Puskesmas Bataraguru Kota Baubau..61	
Tabel 4.6 Distribusi Data Frekuensi Pertambahan Berat Badan Bayi Usia 6 Bulan yang diberi ASI Eksklusif di Puskesmas Bataraguru Kota Baubau.....	62
Tabel 4.7 Distribusi Data Frekuensi Pertambahan Berat Badan Bayi Usia 6 Bulan yang diberi Susu Formula di Puskesmas Bataraguru Kota Baubau.....	62
Tabel 4.8 Tabulasi silang perbedaan pertambahan berat badan bayi usia 6 bulan yang diberi ASI Eksklusif dan Susu Formula di Puskesmas Bataraguru Kota Baubau.....	63


DAFTAR BAGAN

Bagan 2.1 Kerangka Teori	45
Bagan 2.2 Kerangka Konsep.....	46
Bagan 3.1 Alur Penelitian	55



DAFTAR LAMPIRAN

Lampiran 1. Lembar Permohonan Menjadi Responden.....	83
Lampiran 2. Informed Consent.....	84
Lampiran 3. Lembar Koesioner.....	85
Lampiran 4. Dokumentasi.....	93
Lampiran 5. Etik Penelitian.....	94
Lampiran 6. Izin Penelitian.....	95



***PERBEDAAN PERTAMBAHAN BERAT BADAN BAYI USIA 6 BULAN
YANG DIBERI ASI EKSKLUSIF DAN SUSU FORMULA DI PUSKESMAS
BATARAGURU KOTA BAUBAU TAHUN 2021-2022***

Nurul Janah, Trisnawaty, Jelita Inayah Sari, Utami Murti Pratiwi, Ambo Asse

Program Studi Pendidikan Dokter, Fakultas Kedokteran dan Ilmu Kesehatan,
Universitas Islam Negeri Alauddin Makassar

Email: nuruljanah0209@gmail.com

ABSTRAK

Menyusui adalah proses pemberian susu kepada bayi atau anak kecil dengan air susu ibu (ASI) dari payudara ibu. Tujuan penelitian ini adalah untuk mengetahui apakah ada perbedaan penambahan berat badan bayi usia 6 bulan yang diberi ASI Eksklusif dan Susu Formula. Desain penelitian ini adalah kuantitatif dengan desain penelitian cross sectional. Penelitian akan dilakukan di puskesmas Bataraguru Kota Baubau. Sampel adalah semua ibu yang mempunyai bayi usia 6 bulan yang diberi ASI Eksklusif dan yang diberi Susu Formula, yang selalu berkunjung ke posyandu dan ditimbang setiap bulan selama 6 bulan berturut-turut sebanyak 170 bayi yang dikelompokkan menjadi 2 sehingga didapatkan kelompok bayi ASI eksklusif berjumlah 85 sampel dan bayi susu formula berjumlah 85 sampel sesuai dengan kriteria inklusi dan eksklusi. Hasil penelitian ini didapatkan sebanyak 69 (81.2%) bayi usia 6 bulan yang diberi ASI eksklusif mengalami penambahan berat badan normal dan Sebanyak 58 (68.2%) bayi usia 6 bulan yang diberi susu formula mengalami penambahan berat badan tidak normal. Dapat disimpulkan bahwa terdapat perbedaan penambahan berat badan bayi usia 6 bulan yang diberi ASI eksklusif dengan bayi yang diberi susu formula di Puskesmas Bataraguru Kota Baubau.

Kata kunci : ASI eksklusif, susu formula, penambahan berat badan bayi

UNIVERSITAS ISLAM NEGERI
ALAUDDIN
M A K A S S A R

Difference In Weight Gain For Infants Aged 6 Months Who Were Given Exclusive Breastfeeding And Formula Milk At Bataraguru Public Health Center, Baubau City, 2021-2022

Nurul Janah, Trisnawaty, Jelita Inayah Sari, Utami Murti Pratiwi, Ambo Asse

Medical Doctor Profession Education Program,
Faculty of Medicine and Health Sciences,
Alauddin State Islamic University Makassar
Email : nuruljanah0209@gmail.com

ABSTRACT

Breastfeeding is the process of giving milk to babies or small children with breast milk from the mother's breast. The purpose of this studied was to determine whether there was difference in weight gain for infants aged 6 months who were given exclusive breastfeeding and formula milk. The Research design was quantitative used cross sectional studies. The research will be conducted at the Bataraguru Public Health Center, Baubau City. The sample were all mothers had been babies aged 6 months who were exclusively breastfed and given formula milk, who always visited the Integrated Service Post and were weighed every month for 6 months in a row as many as 170 babies who were grouped into 2 so that a group of 85 babies who were exclusively breastfed 85 samples and formula milk babies according to the inclusion and exclusion criteria. The results of the study found 69 (81.2%) infants aged 6 months who were exclusively breastfed experienced normal weight gain and as many as 58 (68.2%) infants aged 6 months who were fed formula experienced disturbance weight gain. It can be concluded that there is a difference in weight gain for babies aged 6 months who are exclusively breastfed and babies who were given formula milk at the Bataraguru Public Health Center, Baubau City.

Keywords: *exclusive breastfeeding, formula milk, baby's weight gain*

BAB I

PENDAHULUAN

A. Latar Belakang

Menyusui adalah proses pemberian susu kepada bayi atau anak kecil dengan air susu ibu (ASI) dari payudara ibu. Menurut WHO (2010), menyusui eksklusif dapat melindungi bayi dan anak terhadap penyakit berbahaya dan mempererat ikatan kasih sayang (bonding) antara ibu dan anak. ASI Eksklusif merupakan pemberian air susu ibu sedini mungkin tanpa tambahan apapun seperti air putih, air teh, jeruk, susu formula, madu dan tanpa tambahan makanan padat seperti pisang, pepaya, bubur, susu, biskuit, nasi atau tim kepada bayi baru lahir sampai bayi tersebut berusia 6 bulan (Oliver, 2018).

ASI eksklusif sangatlah penting bagi bayi, hal tersebut dibuktikan dengan kebijakan nasional yang tertuang dalam Peraturan Pemerintah Republik Indonesia Nomor 33 Tahun 2012 mengenai program pemberian ASI eksklusif (Putri & Naim, 2021). Memberikan air susu ibu (ASI) secara eksklusif selama 6 bulan pertama kehidupan seorang anak merupakan bagian dari pelaksanaan standar emas pemberian makanan bayi dan anak (PMBA) yang direkomendasikan oleh WHO dan UNICEF.

Di tahun 2021, pemberian ASI dalam 194 negara di dunia hanya 31 negara yang memenuhi target global pemberian ASI sebesar 50%. Berdasarkan Asia Tenggara sebesar 51%, negara-negara berkembang sebesar 46% dan 38% dari seluruh dunia (UNICEF & WHO, 2021). Dan laporan hasil Riskesdas tahun 2018 menunjukkan 54,3% dalam cakupan pemberian ASI eksklusif di Indonesia. Data

Indonesia menunjukkan cakupan ASI eksklusif menempati 1 dari 2 bayi kurang dari 6 bulan (Riskesdas, 2018).

Sementara untuk data profil kesehatan Indonesia tahun 2018 capaian pemberian ASI Eksklusif Provinsi Sulawesi Tenggara berada pada urutan ke 7 dari 33 provinsi dengan kategori rendah dengan capaian 53,48%. Begitupun dari data dinkes provinsi Sulawesi Tenggara pencapaian ASI eksklusif tertinggi terdapat di Kab.Konawe Selatan dengan capaian 100% dan yang terendah adalah Kota Baubau dengan capaian 26% (Dinkes Sultra, 2019). Untuk itu peneliti memilih kota Baubau sebagai tempat penelitian dengan permasalahan gizi yang cukup tinggi di wilayah Sulawesi Tenggara.

Penelitian lain menggambarkan bahwa pemberian ASI eksklusif dapat mengurangi 13% angka kematian anak dan sekitar 50 – 60% kematian anak dibawah 5 tahun disebabkan oleh malnutrisi dan menyusui yang kurang optimal (Putri & Naim, 2021). Angka Kematian Bayi (AKB) dan perbaikan gizi pada bayi itu sendiri merupakan salah satu indikator penting yang dapat menilai derajat kesehatan pada masyarakat. Untuk data AKB pada kota Baubau dari Dinkes Kota Baubau tahun 2016 jumlah Angka Kematian Bayi (AKB) sebesar 7,8/1000 kelahiran hidup. Pada tahun 2017 jumlah Angka Kematian Bayi (AKB) sebesar 7,5/1000 kelahiran hidup. Sementara pada tahun 2021 jumlah Angka Kematian Bayi (AKB) di kota Baubau itu sendiri masih tergolong tinggi mencapai angka 13/1000 kelahiran hidup. Untuk data terbaru pada tahun 2022 sampai dengan bulan september terhitung jumlah Angka Kematian Bayi mencapai 5/1000 kelahiran hidup (Dinkes Kota Baubau, 2022).

Data yang diperoleh dari Dinas Kesehatan Kota Baubau juga menunjukkan bahwa puskesmas Bataraguru merupakan salah satu wilayah kerja Dinas Kesehatan Kota Baubau yang cakupan ASI yang mengalami penurunan dibanding Puskesmas lainnya. Data yang diperoleh di Puskesmas Bataraguru menunjukkan bahwa cakupan ASI eksklusif tahun 2018 sebanyak 44,2% dan pada tahun 2019 menjadi 37,0%. Hal ini menunjukkan terjadi penurunan cakupan pemberian ASI Eksklusif di Puskesmas Bataraguru dan cakupan ASI Eksklusif di Puskesmas Bataraguru masih dibawah standar pelayanan minimal 54% (Puskesmas Bataraguru, 2021).

Hasil penelitian Suparmi & Saptarini (2012) yang menyatakan bahwa usia anak berpengaruh pada pemberian ASI eksklusif serta penelitian Onah et al (2014) juga menemukan bahwa usia anak berpengaruh pada pemberian ASI eksklusif dan menurunnya pemberian ASI eksklusif diikuti dengan bertambahnya usia anak. Hasil SDKI (2017) dan Riskesdas (2018) menunjukkan hal yang sama bahwa semakin muda usia anak menyebabkan terjadinya peningkatan presentasi pemberian ASI eksklusif, sebaliknya bahwa seiring bertambahnya usia anak mengakibatkan semakin menurunnya presentasi pemberian ASI eksklusif.

Sedangkan untuk pemberian susu formula itu sendiri masih banyak diberikan oleh bayi-bayi yang berusia 0-6 bulan. Dengan maraknya iklan susu formula di Indonesia sehingga dapat menyebabkan, susu formula menjadi makanan pokok bayi dan bukan lagi sebagai pengganti air susu ibu (ASI). Pemberian susu formula pada bayi yang kurang pas frekuensi, takaran serta sanitasi penyajiannya hendak menyebabkan permasalahan pada gizi, dapat gizi lebih ataupun gizi kurang (Kemenkes RI, 2018). Berdasarkan data World Health Organization (WHO) tahun

2018, dimiliki sekitar 57% bayi baru lahir di seluruh dunia yang diberikan susu formula pada satu jam awal kelahiran dan 62 % anak dibawah usia 6 bulan yang diberikan susu formula (WHO, 2018). Berdasarkan data Riset Kesehatan Dasar RI (2018), cakupan pemberian susu formula pada bayi 0 – 6 bulan mengalami peningkatan yaitu dari 55,4 % Tahun 2013 menjadi 62,7 % pada tahun 2018 dengan persentase yang tertinggi ialah Provinsi Nusa Tenggara Barat sebesar 70,7 % serta Provinsi yang terendah ialah Bangka Belitung yaitu 43,3 % dan terendah (Riskesdes RI, 2018).

Berdasarkan wawancara di Puskesmas Bataraguru pada 10 ibu yang memiliki bayi 0-11 bulan di wilayah kerja Puskesmas Bataraguru, menunjukkan bahwa 70 % memberikan MP-ASI dini dan 30% yang ASI Eksklusif. Selain itu, ketidaktahuan akan cara pemberian makanan pada bayi dan anak, dan adanya kebiasaan yang merugikan kesehatan, secara langsung dan tidak langsung menjadi penyebab utama terjadinya masalah kurang gizi. Dalam rangka mempertahankan kekuatan ekonomi keluarga banyak ibu yang memilih bekerja untuk membantu suami mencari nafkah. Sehingga mereka mengalami kesulitan untuk menyusui bayinya, dan lebih memilih memberikan PASI atau susu formula meskipun ASI tetap diberikan. Pada kondisi yang lain agar bayi tidak merasa lapar dan menangis mereka memberikan makanan pada bulan pertama kelahiran, seperti pisang dihaluskan, nasi yang dihaluskan, bubur tepung, campuran nasi pisang dan sebagainya yang identik dengan Makanan Pendamping ASI (MP ASI) (Wawancara di Puskesmas Bataraguru, 2022).

Di dalam Islam telah diajarkan tentang menjadikan keturunannya sebagai generasi yang berkualitas dapat diwujudkan dengan melakukan pemberian nutrisi

yang ideal dari ibu untuk bayinya dengan memberikan ASI selama 2 tahun penuh yang dijelaskan dalam QS Al-Baqarah/2: 233.

﴿ وَالْوَالِدَاتُ يُرْضِعْنَ أَوْلَادَهُنَّ حَوْلَيْنِ كَامِلَيْنِ لِمَنْ أَرَادَ أَنْ يُبْتِغِيَ الرِّضَاعَةَ ۗ وَعَلَى الْمَوْلُودِ لَهُ رِزْقُهُنَّ وَكِسْوَتُهُنَّ بِالْمَعْرُوفِ ﴾
(البقرة/2: 233)

Terjemahnya :

Para ibu hendaklah menyusukan anak-anaknya selama dua tahun penuh, yaitu bagi yang ingin menyempurnakan penyusuan. Dan kewajiban ayah memberi makan dan pakaian kepada para ibu dengan cara ma'ruf (Kementerian Agama, 2019).

Ismail dalam kajian jurnalnya menyimpulkan bahwa tafsir dari surah al-Baqarah ayat 233 memberikan makna bahwa syariat dari menyusui merupakan perintah dari Allah swt dan sebuah fitrah serta bentuk kemuliaan bagi semua wanita yang memiliki anak. Perintah ini disempurnakan dengan batasan waktu menyusui selama dua tahun. Syariat ini juga memberikan informasi kepada istri dalam menjalankan amanah menyusui yang ditujukan bagi kemaslahatan ibu dan anak. Ditinjau dari aspek hukumnya, perintah menyusui anak dengan ASI ini sangat perlu dilakukan karena merupakan suatu amanah yang harus dilakukan oleh seorang ibu kepada anaknya (Ismail, 2018).

Berdasarkan dari latar belakang diatas maka peneliti tertarik untuk meneliti tentang "Perbedaan Pertambahan Berat Badan Bayi Usia 6 bulan Yang Diberi ASI Eksklusif Dan Susu Formula Di Puskesmas Bataraguru Kota Baubau Tahun 2021-2022.

B. Rumusan Masalah

Berdasarkan uraian dalam latar belakang diatas, maka rumusan masalah penelitian adalah apakah ada perbedaan pertambahan berat badan bayi usia 6 bulan yang diberi ASI eksklusif dan susu formula?

C. Hipotesis

Hipotesis merupakan jawaban bersifat sementara terhadap suatu permasalahan penelitian sampai terbukti melalui data yang terkumpul. Adapun hipotesa dalam penelitian ini adalah sebagai berikut:

1. Hipotesis Nol (H_0)

Tidak ada perbedaan pertambahan berat badan bayi usia 6 bulan yang diberi ASI Eksklusif dan susu formula .

2. Hipotesis Alternatif (H_a)

Ada perbedaan pertambahan berat badan bayi usia 6 bulan yang diberi ASI Eksklusif dan susu formula.

D. Definisi Operasional dan Ruang Lingkup Penelitian

1. Definisi Operasional

Tabel 1.1 Definisi Operasional

Variabel	Definisi Operasional	Cara / Alat Ukur	Hasil ukur	Skala Pengukuran
Variabel Independen				
ASI Eksklusif	Bayi yang hanya diberi ASI saja sampai berumur 6 bulan, parameter yang digunakan yaitu pemberian asi eksklusif pada bayi usia 0-6 bulan.	Lembar pengumpulan kuesioner	1. Ya = jika diberi ASI eksklusif (1) 2. Tidak = jika tidak diberi ASI eksklusif (0)	Nominal
Susu Formula	Bayi yang diberi susu hewani / nabati yang susunan nutrisinya diubah sedemikian rupa hingga dapat	Lembar pengumpulan kuesioner	1. Ya = jika diberi Susu Formula (1) 2. Tidak = jika tidak diberi Susu Formula (0)	Nominal

	diberikan kepada bayi usia 0-6 bulan tanpa memberikan efek samping.			
Variabel Dependen				
Berat Badan Bayi	Salah satu parameter yang memberikan gambaran massa tubuh pada bayi usia 0-6 bulan.	Lembar pengumpulan kuesioner dan kartu menuju sehat (KMS)	<ol style="list-style-type: none"> 1. Pertambahan berat badan bayi normal menurut IDAI triwulan I yaitu 700-1000 gr/bulan dan triwulan II yaitu 500-600 gr/bulan (1) 2. Pertambahan berat badan tidak normal yaitu tidak sesuai (bertambahnya lebih dari) standar pertambahan berat badan bayi menurut IDAI (0) 	Ordinal

2. Ruang Lingkup Penelitian

Penelitian ini dilakukan di puskesmas Bataraguru kota Baubau tahun 2021-2022 untuk mengetahui Perbedaan Pertambahan Berat Badan Bayi Usia 6 Bulan yang Diberi ASI Eksklusif dan Susu Formula.

E. Kajian Pustaka

Sebagai bahan penguat penelitian, penulis mengutip beberapa penelitian yang terkait yakni sebagai berikut :

Tabel 1.2 Kajian Pustaka

No	Penelitian Terdahulu	Judul Penelitian	Jumlah Sampel	Metode	Cara pengukuran	Hasil	Perbedaan
1.	Destuve Rahmadant y/ 2020	Perbandingan Pertambahan Berat Badan dan Panjang Badan Bayi yang diberi ASI Eksklusif dan	40 Sampel	Penelitian ini menggunakan metode observasional analitik dengan	Kusioner demografi reponden	Ada perbedaan pertambahan berat badan dan panjang badan bayi	a. Lokasi dan waktu penelitian b. Jumlah populasi dan sampel c. Variabel penelitian pada

		Tidak Eksklusif pada Usia 6 - 7 bulan di Kelurahan Warungboto Wilayah Kerja puskesmas Umbulharjo I Kota Yogyakarta.		pendekatan cross sectional		yang diberi ASI Eksklusif dan tidak ASI Eksklusif pada usia 6 hingga 7 bulan.	literatur menggunakan variabel berat badan dan panjang badan sedangkan penelitian saya menggunakan berat badan
2.	Indah Purnama Sari, Yustini Ardillah, Indah	Pola Pertambahan Berat Badan Bayi Berdasarkan Status Menyusui Eksklusif dan Non-	222 Sampel	Analitik kuantitatif dengan pendekatan	Kusioner demografi reponden	Bayi yang menyusui eksklusif mempunyai rata-rata	a. Lokasi dan waktu penelitian b. Jumlah populasi dan sampel

	Permatasari/ 2019	Eksklusif Tahun 2019		cross sectional design.		<p>pertambahan berat benda yang lebih tinggi dibandingkan bayi yang menyusui noneksklusif</p>	<p>c. Variabel penelitian pada literatur menggunakan variabel pola sedangkan penelitian saya perubahan</p> <p>d. Metode penelitian pada literatur ini adalah dalam pengambilan sampel menggunakan teknik acak berstrata yang dilakukan secara proporsional sedangkan penelitian saya memakai purposive sampling.</p>
--	----------------------	-------------------------	--	----------------------------	--	---	--

3.	Nancy Olli/2019	Perbedaan Peningkatan Berat Badan Bayi 6 Bulan Yang Diberi ASI Eksklusif Dan Susu Formula Di Wilayah Kerja Puskesmas Tapa Kabupaten Bone Bolango Tahun 2019	60 Sampel	Penelitian observasional analitik dengan pendekatan cross sectional	Lembar observasi atau kusioner demografi reponden	Responden yang diberi ASI eksklusif tidak mengalami peningkatan berat badan dibandingkan dengan responden yang diberi susu formula sebagian besar	a. Lokasi dan waktu penelitian b. Jumlah populasi dan sampel c. Cara pengukuran pada literatur ini hanya menggunakan lembar pengisian kusioner demografi, sementara penelitian saya menggunakan
----	-----------------	---	-----------	---	---	---	---

						mengalami peningkatan berat badan	data administrasi puskesmas yang dicocokkan dengan buku KMS serta pengisian lembar kuesioner
4.	Dewi Endarwati, Tri Suwarni/ 2018	Hubungan Pemberian ASI Eksklusif dengan Berat Badan Bayi Usia 6 Bulan di Posyandu Desa Mulur, Bendosari,	43 Sampel	Kusioner demografi reponden	Penelitian ini menggunakan desain observasional analitik dengan pendekatan retrospektif	Terdapat hubungan pemberian ASI eksklusif terhadap berat badan	a. Lokasi dan waktu penelitian b. Jumlah populasi dan sampel c. Variabel penelitian pada literatur menggunakan variabel

		Sukoharjo Tahun 2018.					ASI Eksklusif sedangkan penelitian saya menggunakan ASI Eksklusif dan Susu Formula
--	--	--------------------------	--	--	--	--	--



F. Tujuan Penelitian

1. Tujuan Umum

Untuk mengetahui apakah ada perbedaan penambahan berat badan bayi usia 6 bulan yang diberi ASI Eksklusif dan Susu Formula, di puskesmas Bataraguru kota Baubau.

2. Tujuan Khusus

- a. Mengidentifikasi penambahan berat badan bayi usia 6 bulan yang diberi ASI Eksklusif.
- b. Mengidentifikasi penambahan berat badan bayi usia 6 bulan yang diberi Susu Formula tanpa ASI.
- c. Menganalisa perbedaan penambahan berat badan bayi usia 6 bulan yang diberi ASI Eksklusif dan Susu Formula.

G. Manfaat Penelitian

1. Manfaat Teoritis

Menambah wawasan dan pengetahuan tentang perbedaan penambahan berat badan bayi usia 6 bulan yang diberi ASI eksklusif dan Susu Formula.

2. Manfaat Praktis

a. Bagi Peneliti


Menambah pengetahuan dan pengalaman dalam bidang penelitian ilmiah khususnya masalah perbedaan penambahan berat badan bayi usia 6 bulan yang diberi ASI eksklusif dan Susu Formula.

b. Bagi Institusi

Sebagai bahan masukan dalam proses belajar mengajar bagi institusi pendidikan serta pengembangan ilmu pengetahuan tentang perbedaan penambahan berat badan bayi usia 6 bulan yang diberi ASI eksklusif dan susu formula.

c. Bagi Petugas Kesehatan

Sebagai masukan untuk memberi penyuluhan tentang keuntungan ASI Eksklusif.



BAB II

TINJAUAN PUSTAKA

A. Konsep Dasar Teori Bayi

1. Definisi Bayi

Masa dimana seorang anak dengan rentang usia 0-12 bulan yang ditandai dengan proses pertumbuhan dan terjadi perubahan fisik yang pesat disertai adanya perubahan dalam memenuhi kebutuhan asupan nutrisi. Didalam masa ini ibu memiliki peranan yang besar dalam pemberian kebutuhan asupan nutrisi yang tepat dan optimal (Aryani et al., 2020). Bayi adalah anak yang baru lahir sampai berumur 1 tahun dan mengalami proses tumbuh kembang. Proses tersebut berlangsung dengan pesat dan sangat dipengaruhi oleh lingkungan namun, berlangsung sangat pendek dan tidak dapat diulangi lagi sehingga disebut masa keemasan. Bayi baru lahir dilakukan perawatan rutin diatas perut ibu segera dilakukan IMD dan penilaian selintas yaitu bayi menangis kuat, tonus otot baik, warna kulit kemerahan dan cukup bulan. Inisiasi menyusui dini atau permulaan menyusu dini adalah bayi yang mulai menyusu sendiri setelah lahir. Cara bayi melakukan inisiasi menyusui dini dinamakan the best crawl atau merangkak mencari payudara. Pada usia 0-24 bulan bayi mengalami perkembangan yang sangat pesat, hal ini tentunya dipengaruhi oleh asupan gizi yang seimbang. Perkembangan adalah bertambahnya struktur dan fungsi tubuh yang lebih kompleks dalam kemampuan gerak kasar, gerak halus, bicara dan bahasa serta sosialisasi dan kemandirian. Keberhasilan tiap fase tumbuh kembang ternyata berpengaruh terhadap kemampuan seseorang di fase selanjutnya. Setiap orang tua tentunya sangat menginginkan anak-anaknya dapat

tumbuh dan berkembang secara optimal di setiap tahun usianya, sehingga memantau tumbuh kembang putra-putrinya merupakan sebuah keinginan bahkan keharusan (Yulianto et al., 2019).

Bayi yang berusia 0-6 bulan sesuai rekomendasi World Health Organization (WHO) pada tahun 2001 hanya memerlukan ASI saja tanpa cairan atau makanan padat apapun yang disebut dengan ASI eksklusif. Pada bayi usia 0-6 bulan pemberian ASI eksklusif merupakan makanan terbaik bagi bayi karena mengandung semua zat gizi dalam jumlah dan komposisi ideal yang dibutuhkan oleh bayi untuk tumbuh dan berkembang secara optimal (Yulianto et al., 2019).

2. Definisi Pertumbuhan Bayi

Pertumbuhan (growth) adalah perubahan dalam besar, jumlah, ukuran, atau dimensi tingkat sel, organ maupun individu, dapat diukur dengan berat (gram dan kg, panjang (cm) usia tulang dan keseimbangan metabolisme (retensi kalsium dan nitrogen tubuh (Hasnawati et al., 2018).

Pertumbuhan pada bayi berkembang pesat terutama pada umur 0-6 bulan. Pertumbuhan pada bayi mengalami penambahan pada panjang badan, berat badan, lingkar kepala atas maupun lingkar lengan atas. Berat badan merupakan indikator terbaik untuk mengetahui pertumbuhan yang terjadi pada anak namun panjang badan, lingkar pala dan lingkar lengan atas juga memiliki signifikansi sebagai indikator pertumbuhan pada anak (Hasnawati et al., 2018).

Berkaitan dengan pertumbuhan banyak ayat yang berhubungan dan menjelaskan bagaimana terjadinya proses yang terstruktur dan dalam bentuk baik dan terus mengalami perubahan yang beragam sesuai masa yang telah ditetapkan

dalam beberapa surat dalam Al-Qur'an dan kemudian tercipta individu dengan bentuk yang sebaik-baiknya sebagaimana dijelaskan dalam QS At-Tin/95:4.

لَقَدْ خَلَقْنَا الْإِنْسَانَ فِي أَحْسَن تَقْوِيمٍ ۚ (التين/95: 4)

Terjemahnya :

Sesungguhnya kami telah menciptakan manusia dalam bentuk yang sebaik-baiknya (Kementerian Agama, 2019).

Ayat ini berbicara tentang penciptaan manusia dalam bentuk yang sebaik-baiknya melalui proses yang begitu kompleks sebagaimana ayat-ayat Al-Qur'an dan sains kedokteran menjelaskan dengan analitis yang teratur sehingga dapat memberikan pemahaman yang begitu baik. Didalam penciptaan yang begitu baik manusia akan berperan untuk menentukan faktor perubahan yang akan terjadi baik dalam hal pertumbuhan atau perkembangan (Robi'aqalbi, 2019).

3. Ciri Pertumbuhan Bayi Sehat

Berat badan merupakan salah satu parameter pertumbuhan seorang anak, disamping faktor tinggi badan. Berat badan yang tidak sesuai dengan umur, tidak ada kenaikan berat badan dalam jangka waktu tertentu (1-3) bulan atau berat badan berlebih, bisa menjadi petunjuk adanya gangguan kesehatan. Berat badan yang meningkat mengindikasikan status gizi yang baik. Status gizi yang baik dapat dicapai bila tubuh memperoleh cukup zat-zat gizi yang adekuat, sehingga memungkinkan terjadinya pertumbuhan fisik. Dengan zat gizi yang adekuat dapat memperlancar proses pertumbuhan yang seimbang untuk pengangkutan oksigen dan nutrisi agar sel-sel dapat tumbuh untuk menjalankan fungsinya dengan normal. Pada pertumbuhan dan perkembangan terjadi hilangnya ciri-ciri lama yang ada

selama masa pertumbuhan, seperti lepasnya gigi susu, dan hilangnya reflek-reflek tertentu (Maftuchah, Royhanaty & Handayani, 2019).

4. Tahap Tumbuh Kembang Bayi

Pada proses perkembangan ditandai oleh semakin bertambahnya kemampuan anak. Bagian Psikologi fakultas Kedokteran Universitas Indonesia bersama Unit Pediatri Sosial Ikatan Dokter Anak Indonesia menyusun beberapa tahapan praktis tumbuh kembang anak, yaitu sebagai berikut.

Perubahan dalam pertumbuhan diawali dengan perubahan berat badan pada usia 0 – 3 bulan. Bila gizi bayi cukup maka, perkiraan berat badan akan mencapai 700-1000 gram/bulan sedangkan pertumbuhan tinggi badan agak stabil tidak mengalami kecepatan dalam pertumbuhan tinggi badan. Perkembangan pada usia ini dapat dilihat dari :

- a. 4-6 minggu : tersenyum spontan, dapat mengeluarkan suara
1-2 minggu kemudian
- b. 12-16 minggu : menegakkan kepala, tengkurap sendiri, menoleh ke arah suara, memegang benda yang ditaruh di tangannya, mengangkat kepala 90 derajat dan mengangkat dada dengan bertopang tangan
- c. 20 minggu : meraih benda yang didekatkan kepadanya, menaruh benda-benda di mulutnya
- d. 26 minggu : dapat memindahkan benda dari satu tangan ke tangan

lainnya, duduk dengan bantuan kedua tangannya ke depan, makan biskuit sendiri.

Pada umur 3 – 6 bulan, pertumbuhan dapat menjadi 2 kali berat badan pada waktu lahir dan rata-rata kenaikan 500-600 gram/bulan apabila mendapat gizi yang baik. Sedangkan tinggi badan tidak mengalami kecepatan dalam pertumbuhan dan terjadi kestabilan berdasarkan pertambahan umur.

5. Deteksi Dini Tumbuh Kembang Bayi

Deteksi dini tumbuh kembang bayi melalui pemeriksaan fisik (Lestari & Lestari, 2022) :

- a. Tinggi badan, berat badan, berguna untuk mendeteksi gangguan pertumbuhan.
- b. Ukuran kepala yang lebih kecil berhubungan erat dengan gangguan perkembangan kognitif.
- c. Bentuk kepala yang aneh berkaitan dengan sindrom, gangguan tumbuh kembang

6. Faktor – Faktor Yang Mempengaruhi Pertumbuhan Dan

Perkembangan Bayi

Tumbuh kembang adalah proses kontinu sejak dari konsepsi sampai maturitas / dewasa yang dipengaruhi oleh faktor bawaan dan lingkungan.

Faktor yang mempengaruhi perkembangan pada seorang anak dipengaruhi oleh kematangan dan latihan (belajar). Sedangkan pertumbuhan antara lain (Lestari & Lestari, 2022) :

- a. Faktor herediter meliputi faktor bawaan, jenis kelamin, ras, suku bangsa.
- b. Faktor lingkungan menurut meliputi :
 - 1) Faktor pranatal (faktor yang mempengaruhi anak pada waktu masih di dalam kandungan).
 - 2) Postnatal (faktor yang mempengaruhi tumbuh kembang anak setelah lahir).

B. Konsep Dasar Teori Berat Badan

1. Pengertian Berat Badan

Berat badan adalah pengukuran antropometri yang paling penting pada masa bayi dan balita. Berat badan adalah hasil dari penambahan atau pengurangan semua jaringan didalam tubuh. Berat badan dapat diartikan sebagai indikator terbaik dalam mengetahui komposisi nutrisi yang berperan terhadap proses tumbuh kembang anak. Selain itu berat badan merupakan pengukuran yang objektif, dapat memberikan hasil terbaik dalam pengukuran karena bersifat sensitif terhadap perubahan kecil dan dapat diulangi untuk memastikan kembali hasil pengukuran yang telah dilakukan. Komposisi nutrisi merupakan keadaan yang dihasilkan dari keseimbangan antara konsumsi dan penyerapan asupan nutrisi dan zat gizi yang terkandung atau keadaan fisiologis sebagai hasil dari ketersediaan nutrisi di dalam sel tubuh. Perubahan berat badan merupakan pengukuran yang sangat tepat dalam menentukan keberhasilan status gizi anak terhadap pemenuhan nutrisi yang ditujukan oleh berat badan yang dimiliki anak tersebut (Febrianti, 2019).

2. Kenaikan Berat Badan Menurut Umur (BB / U)

Dimana dalam keadaan normal keadaan kesehatan baik dan keseimbangan antara konsumsi dan kebutuhan zat gizi terjamin maka berat badan berkembang mengikuti pertambahan umur. Sebaliknya dalam keadaan abnormal, terdapat 2 kemungkinan perkembangan berat badan, yaitu dapat berkembang cepat atau lebih lambat dari keadaan normal. Berdasarkan karakteristik berat badan : maka indeks berat badan menurut umur digunakan sebagai salah satu cara pengukuran status gizi. Kenaikan berat badan bayi pada tahun pertama adalah berkisar antara : Triwulan I kenaikan BB antara 700 - 1000 gr/bulan, Triwulan II kenaikan BB antara 500 - 600 gr/bulan (Rizka Kumala & Purnomo, 2019).

3. Faktor Yang Mempengaruhi Berat Badan Bayi Lahir

Berat badan lahir merupakan hasil interaksi dari berbagai faktor melalui suatu proses yang berlangsung selama berada dalam kandungan. Faktor - faktor yang dapat mempengaruhi berat bayi lahir adalah faktor lingkungan internal dan eksternal. Faktor lingkungan internal meliputi umur ibu, jarak kelahiran, paritas, kadar hemoglobin, status gizi ibu hamil, pemeriksaan kehamilan, dan penyakit pada saat kehamilan. Faktor yang secara langsung atau internal mempengaruhi berat bayi lahir antara lain (Andrianary & Antoine, 2019):

- 1) Usia ibu hamil; umur ibu erat kaitannya dengan berat bayi lahir. Kehamilan dibawah umur 20 tahun merupakan kehamilan berisiko tinggi, 2-4 kali lebih tinggi dibandingkan dengan kehamilan pada wanita yang cukup umur. Pada umur yang masih muda, perkembangan organ-organ reproduksi dan fungsi

fisiologinya belum optimal. Selain itu emosi dan kejiwaannya belum cukup matang, sehingga pada saat kehamilan ibu tersebut belum dapat menanggapi kehamilannya secara sempurna dan sering terjadi komplikasi. Selain itu semakin muda usia ibu hamil, maka anak yang dilahirkan akan semakin ringan. Meski kehamilan dibawah umur sangat berisiko tetapi kehamilan diatas usia 35 tahun juga tidak dianjurkan, sangat berbahaya. Mengingat mulai usia ini sering muncul penyakit seperti hipertensi, tumor jinak peranakan, atau penyakit degeneratif pada persendian tulang belakang dan panggul. Kesulitan lain kehamilan diatas usia 35 tahun ini yakni bila ibu ternyata mengidap penyakit seperti diatas yang dikhawatirkan bayi lahir dengan membawa kelainan. Dalam proses persalinan, kehamilan usia di atas 35 tahun ini akan menghadapi kesulitan akibat lemahnya kontraksi rahim serta sering timbul kelainan pada tulang panggul tengah. Mengingat bahwa faktor umur memegang peranan penting terhadap derajat kesehatan dan kesejahteraan ibu hamil serta bayi, maka sebaiknya perencanaan kehamilan dilakukan pada usia antara 20-30 tahun.

- 2) Jarak kehamilan/kelahiran; menurut anjuran yang dikeluarkan oleh badan koordinasi keluarga berencana (BKKBN) jarak kelahiran yang ideal adalah 2 tahun atau lebih. Jarak kelahiran yang pendek akan menyebabkan seorang ibu belum cukup untuk memulihkan kondisi tubuhnya setelah melahirkan. Hal ini merupakan salah satu faktor penyebab kelemahan dan kematian ibu serta bayi yang dilahirkan, bahwa risiko proses reproduksi dapat ditekan apabila jarak minimal antara kelahiran 2 tahun.

- 3) Paritas; paritas secara luas mencakup jumlah kehamilan (gravida), jumlah kelahiran prematur, dan jumlah keguguran (abortus), sedangkan dalam arti khusus yaitu jumlah atau banyaknya anak yang dilahirkan. Paritas dikatakan tinggi bila seorang ibu/wanita melahirkan anak ke empat atau lebih. Seorang wanita yang sudah mempunyai tiga anak atau lebih dan terjadi kehamilan lagi keadaan kesehatannya akan mulai menurun, sering mengalami kurang darah (anemia), terjadi perdarahan lewat jalan lahir dan letak bayi sungsang ataupun melintang.
- 4) Kadar Hemoglobin (Hb); Kadar hemoglobin (Hb) ibu hamil sangat mempengaruhi berat bayi yang dilahirkan. Sitorus seorang ibu hamil dikatakan menderita anemia bila kadar hemoglobinnnya dibawah 11 gr/dl. Data Depkes RI diketahui bahwa lebih dari 50% ibu hamil menderita anemia. Anemia pada ibu hamil akan menambah risiko mendapatkan bayi berat lahir rendah (BBLR), risiko perdarahan sebelum dan pada saat persalinan, bahkan dapat menyebabkan kematian ibu dan bayinya, jika ibu hamil tersebut menderita anemia berat. Hal ini disebabkan karena kurangnya suplai darah nutrisi akan oksigen pada plasenta yang akan berpengaruh pada fungsi plasenta terhadap janin;
- 5) Status gizi ibu hamil; Status gizi ibu pada waktu pembuahan dan selama hamil dapat mempengaruhi pertumbuhan janin yang sedang dikandung. Oleh karena gizi ibu hamil menentukan berat bayi yang dilahirkan, pemantauan gizi ibu hamil sangatlah penting dilakukan. Pengukuran antropometri merupakan salah satu cara untuk menilai status gizi ibu hamil. Ukuran antropometri ibu hamil

yang paling sering digunakan adalah kenaikan berat badan ibu hamil dan ukuran lingkaran lengan atas (LILA) selama kehamilan. Sebagai ukuran sekaligus pengawasan bagi kecukupan gizi ibu hamil bisa dilihat dari kenaikan berat badannya. Ibu yang kurus dan selama kehamilan disertai penambahan berat badan yang rendah atau turun sampai 10 kg, mempunyai risiko paling tinggi untuk melahirkan bayi dengan BBLR. Ibu hamil harus mengalami kenaikan berat badan berkisar 11-12,5 kg atau 20% dari berat badan sebelum hamil, sedang Lingkaran Lengan Atas (LILA) adalah antropometri yang dapat menggambarkan keadaan status gizi ibu hamil dan untuk mengetahui risiko Kekurangan Energi Kalori (KEK) atau gizi kurang. Ibu yang memiliki ukuran Lingkaran Lengan Atas (LILA) di bawah 23,5 cm berisiko melahirkan bayi BBLR. Pengukuran LILA lebih praktis untuk mengetahui status gizi ibu hamil karena alat ukurnya sederhana dan mudah dibawa ke mana saja, dan dapat dipakai untuk ibu dengan kenaikan berat badan yang ekstrim.

- 6) Pemeriksaan kehamilan; pemeriksaan kehamilan bertujuan untuk mengenal dan mengidentifikasi masalah yang timbul selama masa kehamilan, sehingga kesehatan selama ibu hamil dapat terpelihara. Hal penting lainnya ibu dan bayi dalam kandungan dalam kondisi baik dan sehat sampai saat persalinan. Pemeriksaan kehamilan dilakukan agar kita dapat segera mengetahui apabila terjadi gangguan (kelainan) pada ibu hamil dan bayi yang dikandung, sehingga dapat segera ditolong tenaga kesehatan.
- 7) Penyakit saat kehamilan; penyakit pada saat kehamilan yang dapat mempengaruhi berat bayi lahir diantaranya adalah Diabetes Melitus (DM),

cacar air, dan penyakit infeksi TORCH. Penyakit DM adalah suatu penyakit di mana badan tidak sanggup menggunakan gula sebagaimana mestinya, penyebabnya adalah pankreas tidak cukup memproduksi insulin (tidak dapat menggunakan insulin yang ada). Beberapa akibat DM ini diantaranya adalah, bagi ibu hamil bisa mengalami keguguran, bayi lahir mati, bayi mati setelah lahir (kematian perinatal) karena bayi yang dilahirkan terlalu besar, menderita edem dan kelainan pada alat tubuh bayi. Penyakit infeksi TORCH adalah suatu istilah jenis penyakit infeksi yaitu Toxoplasma, Rubella, Cytomegalovirus dan Herpes. Keempat jenis penyakit ini sama bahayanya bagi ibu hamil yaitu dapat mengganggu janin yang dikandungnya. Bayi yang dikandung tersebut mungkin akan terkena katarak mata, tuli, Hypoplasia (gangguan pertumbuhan organ tubuh seperti jantung, paru-paru, dan limpa). Bisa juga mengakibatkan berat bayi tidak normal, keterbelakangan mental, hepatitis, radang selaput otak, radang iris mata, dan beberapa jenis penyakit lainnya.

Faktor yang kedua adalah faktor lingkungan eksternal, yang meliputi kondisi lingkungan, asupan zat gizi dan tingkat sosial ekonomi ibu hamil. Faktor-faktor yang mempengaruhi berat bayi lahir secara tidak langsung (eksternal) dapat dijelaskan sebagai berikut: 1) Faktor lingkungan yang meliputi kebersihan dan kesehatan lingkungan serta ketinggian tempat tinggal; 2) Faktor ekonomi dan sosial meliputi jenis pekerjaan, tingkat pendidikan dan pengetahuan ibu hamil; 3) Faktor penggunaan sarana kesehatan yang berhubungan frekuensi pemeriksaan kehamilan atau antenatalcare (Andrianary & Antoine, 2019).

C. Konsep Dasar Teori ASI Eksklusif

1. Pengertian ASI Eksklusif

ASI adalah asupan nutrisi yang pertama untuk bayi dan terdapat banyak kandungan yang dibutuhkan untuk memperoleh pertumbuhan yang sehat dan perkembangan otak yang baik. American Academy of Pediatrics (2012) merekomendasikan pemberian ASI eksklusif yaitu pemberian ASI saja kepada bayi selama 6 bulan tanpa memberikan minuman maupun makanan tambahan lainnya kemudian dilanjutkan penyusuan dengan makanan pendamping selama 2 tahun pertama (Turney, 2019).

WHO dan UNICEF merekomendasikan pemberian ASI eksklusif dari sejak lahir hingga usia 6 bulan dan bayi harus sering disusui dan tidak dibatasi waktu (Mukhlis, 2019). ASI eksklusif berdasarkan Peraturan Pemerintah Nomor 33 Tahun 2012 adalah ASI yang diberikan kepada bayi sejak dilahirkan selama enam bulan, tanpa menambahkan dan/atau mengganti dengan makanan atau minuman lain (kecuali obat, vitamin, dan mineral) (Wijaya, 2019).

2. Proses Produksi dan Pengeluaran ASI

Pada masa pubertas terjadi perkembangan pada payudara yang akan dirangsang oleh hormone estrogen dimana estrogen memiliki peranan pada perangsangan pertumbuhan yang cepat dan deposit lemak pada payudara, hormon ini berasal dari siklus seks yang ada pada perempuan. Pada fase dimana estrogen berfluktuasi maka akan terjadi pertumbuhan yang cepat di masa kehamilan dan dalam keadaan ini jaringan kelenjar akan mengalami perkembangan yang stabil sehingga dapat memproduksi air susu. Didalam perkembangan payudara dalam mensekresi air susu

memerlukan peranan progesterone. Ketika sistem ductus berkembang, progesterone akan berhubungan dengan estrogen dan bekerja sama terhadap semua hormon yang akan menyebabkan pertumbuhan lobulus payudara pada proses selanjutnya, dengan pertunasan alveolus dan perkembangan sekresi sel-sel alveoli (Guyton and Hall, 2011). Payudara wanita dewasa terdapat kelenjar susu atau pabrik ASI yang nantinya akan memproduksi ASI. Mammary gland berbentuk seperti sebuah pohon yang terdiri atas jutaan kelenjar susu dan berbagai penghubung atau sistem yang rumit sebagai saluran air susu. Struktur kelenjar ini akan dibentuk oleh pembuluh darah, pembuluh limfe dan sistem persyarafan yang terhubung dengan syarat pusat (Lawrence, 2011). Jaringan kelenjar susu yang memproduksi ASI akan diteruskan melalui saluran susu ke tempat penampungan susu terletak disekitar putting susu berwarna coklat tua. Penampungan susu ini sangat berarti karena merupakan tempat berkumpulnya air susu yang nantinya akan diteruskan ketika impuls diaktifkan. Putting susu ibu terdapat berbagai saraf sensoris yang sangat sensitif (Roesli, 2010). Kemudian saat ibu menyusui bayinya akan akan mengaktifkan sinyal saraf, yaitu ujung saraf sensorik akan terstimulasi sehingga mengaktifkan potensial aksi dari putting susu ke hipotalamus menimbulkan fluktuasi sekresi prolaktin. Selanjutnya hipotalamus yang aktif akan mengalami perangsangan pada hipotesis posterior sehingga terjadi pengeluaran oksitosin. Oksitosin selanjutnya ditransmisikan dalam darah ke payudara agar sel-sel epitel berkontraksi sehingga pengaliran air susu dari alveoli dalam duktus terjadi pengeluaran ASI (Sherwood, 2016).

Di hari awal kehidupan bayi atau kelahiran bayi. Saat isapan berlangsung bayi menjadi sangat efektif dalam mengalirkan air susu, pengisapan puting susu diproduksi kisaran 10-100 ml ASI. Pengeluaran ASI akan adekuat setelah 10-14 hari dari usia bayi. Dalam kondisi yang sehat bayi akan mendapatkan asupan nutrisi 700-800 ml perhari (rentang 600-1000 ml) untuk tumbuh kembang bayi (Kementerian Kesehatan RI, 2013). ASI merupakan makanan terbaik untuk bayi karena mengandung semua nutrisi dalam perbandingan ideal dan mengandung daya kekebalan tubuh. ASI juga mengandung banyak hormon yang berperan untuk metabolisme dan pertumbuhan, salah satunya adalah insulin-like growth factor-1 (IGF-1). Komponen tersebut akan ditransfer pada bayi ketika menyusui (Ballard, O. and Morrow, 2013).

Hormon IGF-1 adalah mediator dari hormon pertumbuhan manusia (HGH) dan berfungsi untuk merangsang pertumbuhan tubuh. IGF-1 menggunakan reseptor sel tertentu yang terletak pada permukaan membran sel untuk mencapai banyak fungsi sel mitogenik yang meliputi induksi pertumbuhan sel, pembelahan sel, dan diferensiasi sel (Mohsen, 2018).

3. Manfaat ASI Eksklusif

Pemberian ASI perlu karena memberikan beberapa manfaat bagi bayi antara lain, dapat memberikan kehidupan yang baik dalam pertumbuhan maupun perkembangan bayi, mengandung antibodi yang melindungi bayi dari penyakit infeksi bakteri, virus, jamur, dan parasit, mengandung komposisi yang tepat karena kandungan ASI diciptakan sesuai dengan kebutuhan bayi, meningkatkan kecerdasan bayi, terhindar dari alergi yang biasanya timbul karena konsumsi susu

formula, bayi merasakan kasih sayang ibu secara langsung saat proses menyusui, dan ketika beranjak dewasa akan mengurangi risiko untuk terkena hipertensi, kolesterol, overweight, obesitas dan diabetes tipe 2. Bayi yang tidak diberikan ASI eksklusif akan lebih rentan untuk terkena penyakit kronis, seperti jantung, hipertensi, dan diabetes setelah ia dewasa serta dapat menderita kekurangan gizi dan mengalami obesitas. Pemberian ASI eksklusif selain bermanfaat bagi bayi juga bermanfaat bagi ibu diantaranya sebagai kontrasepsi alami saat ibu menyusui dan sebelum menstruasi, menjaga kesehatan ibu dengan mengurangi risiko terkena kanker payudara dan membantu ibu untuk menjalin ikatan batin kepada anak. Pemberian ASI dapat membantu mengurangi pengeluaran keluarga karena tidak membeli susu formula yang harganya mahal (Aswan, 2021).

4. Jenis ASI Berdasarkan Waktu Produksi

- a. Kolostrum (ASI hari 1-7) Kolostrum merupakan susu pertama keluar, berbentuk cairan kekuningan yang diproduksi beberapa hari setelah kelahiran dan berbeda dengan ASI transisi dan ASI matur. Kolostrum mengandung protein tinggi 8,5%, sedikit karbohidrat 3,5%, lemak 2,5%, garam dan mineral 0,4%, air 85,1%, dan vitamin larut lemak. Kandungan protein kolostrum lebih tinggi, sedangkan kandungan laktosanya lebih rendah dibandingkan ASI matang. Selain itu, kolostrum juga tinggi imunoglobulin A (IgA) sekretorik, laktoferin, leukosit, serta faktor perkembangan seperti faktor pertumbuhan epidermal. Kolostrum juga dapat berfungsi sebagai pencakar yang dapat membersihkan saluran pencernaan bayi baru lahir. Jumlah kolostrum yang diproduksi ibu hanya

sekitar 7,4 sendok teh atau 36,23 mL per hari. Pada hari pertama bayi, kapasitas perut bayi \approx 5-7 mL (atau sebesar kelereng kecil), pada hari kedua \approx 12-13 mL, dan pada hari ketiga \approx 22- 27 mL (atau sebesar kelereng besar/gundu). Karenanya, meskipun jumlah kolostrum sedikit tetapi cukup untuk memenuhi kebutuhan bayi baru lahir (Wijaya, 2019).

- b. ASI masa transisi (ASI hari 7-14) ASI ini merupakan transisi dari kolostrum ke ASI matur. Kandungan protein makin menurun, namun kandungan lemak, laktosa, vitamin larut air, dan volume ASI akan makin meningkat. Peningkatan volume ASI dipengaruhi oleh lamanya menyusui yang kemudian akan digantikan oleh ASI matur (Wijaya, 2019).
- c. ASI matur merupakan ASI yang disekresi dari hari ke-14 seterusnya dan komposisinya relatif konstan. ASI matur, dibedakan menjadi dua, yaitu susu awal atau susu primer, dan susu akhir atau susu sekunder. Susu awal adalah ASI yang keluar pada setiap awal menyusui, sedangkan susu akhir adalah ASI yang keluar pada setiap akhir menyusui. Susu awal, menyediakan pemenuhan kebutuhan bayi akan air. Jika bayi memperoleh susu awal dalam jumlah banyak, semua kebutuhan air akan terpenuhi. Susu akhir memiliki lebih banyak lemak daripada susu awal, menyebabkan susu akhir kelihatan lebih putih dibandingkan dengan susu awal. Lemak memberikan banyak energi; oleh karena itu bayi harus diberi kesempatan menyusu lebih lama agar bisa memperoleh susu akhir yang kaya lemak dengan maksimal. Komponen nutrisi ASI berasal dari

3 sumber, beberapa nutrisi berasal dari sintesis di laktosit, beberapa berasal dari makanan, dan beberapa dari bawaan ibu (Wijaya, 2019).

5. Faktor Kekebalan Yang Terkandung Di Dalam ASI

Zat kekebalan dalam ASI diantaranya secretory-IgA (sIgA), Lactobacillus bifidus, laktoperoksidase, lisozim, dan lekosit akan menurunkan risiko infeksi pada saluran pencernaan, saluran pernafasan, telinga, diabetes mellitus, dan penyakit alergi. Bayi dengan ASI eksklusif ternyata akan lebih sehat dan lebih jarang sakit dibandingkan dengan yang tidak mendapatkan ASI eksklusif (Fadilah & Setiawati, 2021).

6. Faktor - Faktor Yang Mempengaruhi Pemberian ASI

Kesuksesan inisiasi menyusui dan kelanjutannya tergantung pada beberapa faktor meliputi (Wijaya, 2019):

- 1) Pendidikan tentang menyusui.
- 2) Praktik menyusui yang kurang baik: pelekatan yang salah (penyebab paling umum), terlambat memulai pemberian ASI, pemberian ASI dengan waktu tetap, bayi tidak diberi ASI pada malam hari, bayi menyusui dengan singkat, menggunakan botol, dot, dan memberikan makanan serta cairan selain ASI.
- 3) Perawatan tindak lanjut rutin dan tepat waktu.
- 4) Dukungan keluarga dan sosial.
- 5) Faktor psikologis ibu: tidak percaya diri, khawatir, stres, depresi, tidak suka menyusui, bayi menolak, kelelahan.

- 6) Kondisi fisik ibu: penyakit kronik (misalnya: tuberkulosis (TB), anemia berat, penyakit jantung rematik), menggunakan pil KB, diuretik, hamil, gizi buruk, alkohol, merokok, sebagian plasenta tertinggal (jarang).
- 7) Kondisi bayi yaitu bayi sakit atau mempunyai kelainan bawaan yang mengganggu kemampuan minum/mengisap.

7. Bayi dengan ASI Eksklusif

Beberapa penelitian menjelaskan bahwa ASI memiliki kekebalan tersendiri dalam mencegah terjadinya infeksi usus dibandingkan susu formula. Disamping itu ASI memiliki limfosit yang bertugas untuk mempertahankan imunologi pada bayi yang baru lahir. Bayi yang mendapatkan ASI sampai berusia 6 bulan akan lebih cepat berkembang dibandingkan dengan anak yang tidak diberikan ASI karena ASI mengandung unsur-unsur gizi yang dibutuhkan oleh anak agar anak dapat berkembang secara optimal. Pemberian ASI berperan penting terhadap perkembangan anak sesuai dengan tahapan usianya, jika pemberian ASI pada anak kurang maka perkembangan anak cenderung akan menyimpang. Air susu ibu berperan penting dalam tumbuh kembang bayi yang optimal. Anak yang mendapat ASI jauh lebih matang, lebih asertif, dan memperlihatkan progresifitas yang lebih baik pada skala perkembangan dibandingkan anak yang tidak mendapat ASI. Bayi yang mendapat ASI 4 – 6 bulan lebih jarang mengalami keterlambatan perkembangan bicara dan motorik. Hasil penelitian ini sejalan dengan hasil penelitian yang dilakukan oleh Angelsen dkk yang memperlihatkan bahwa bayi yang mendapat ASI kurang dari 3 bulan memiliki IQ yang lebih rendah dibanding

bayi yang mendapat ASI 6 bulan atau lebih. Pemberian ASI yang lebih lama memberi keuntungan pada perkembangan kognitif anak (Marliana Yunita, 2018).

D. Konsep Dasar Teori Susu Formula

1. Pengertian Susu Formula

Menurut WHO (World Health Organization), Susu Formula adalah susu yang sesuai dan bisa diterima sistem tubuh bayi. Susu formula yang baik tidak menimbulkan gangguan saluran cerna seperti diare, muntah atau kesulitan buang air besar. Gangguan lainnya seperti batuk sesak dan gangguan kulit. Susu formula merupakan produk yang berasal dari susu sapi atau hewan lainnya dan atau dari bahan lainnya yang telah terbukti cocok untuk makanan bayi (Kamaruddin et al., 2020).

Promosi dari susu formula telah diatur di dalam Peraturan Menteri Kesehatan (Permenkes) Nomor 39 tahun 2013. Pengganti air susu ibu diberikan tentunya atas indikasi medis (PP/Peraturan Pemerintah Nomor 33, 2012). Indikasi medis kondisi bayi adalah bayi yang mengalami galaktosemia, maple syrup urine disease, fenilketonuria ; bayi berat badan lahir rendah kurang dari 32 minggu, berisiko hipoglikemia setelah gagal merespon ASI. Sedangkan indikasi medis kondisi ibu yaitu ibu yang terinfeksi HIV dengan kondisi susu formula dapat diterima, layak, terjangkau, berkelanjutan dan aman; dan ibu yang terpaksa berhenti untuk menyusui sementara waktu dikarenakan sakit parah, infeksi herpes simpleks di payudara, mendapatkan pengobatan psikotropika, jenis penenang, radioaktif, iodium dan sitostatika (PP No 33, Pasal 7, 2012). Penentuan indikasi medis ini dilakukan oleh dokter seperti yang tertulis dalam PP No.33, pasal 8, tahun 2012.

Promosi susu formula bayi juga sudah diatur di dalam Permenkes Nomor 39, Pasal 21 tahun 2013 (Dewi, 2021).

2. Manfaat Susu Formula

Manfaat Pemberian Susu Formula bagi bayi yaitu kepuasan yang dirasakan lebih lama bagi bayi karena formula susu sapi yang di buat dari susu sapi lebih sulit dicerna dari pada ASI dan mengalami endapan besar sehingga meninggalkan rasa kenyang pada bayi yang lebih lama (Arfan Nur, 2022).

a. Susu formula sebagai nutrisi

Susu Formula bayi adalah susu yang jumlah kalori, vitamin maupun mineral harus sesuai, untuk meningkatkan daya tahan tubuh serta dapat mencapai tumbuh kembang yang baik dan optimal. Penggunaan merek susu formula yang sesuai usia anak selama tidak menimbulkan pada gangguan fungsi tubuh adalah susu yang terbaik untuk anak bila gangguan saluran cerna anak baik dan tidak tergantung.

b. Susu formula meningkatkan kecerdasan

Penambahan AA, DHA, Spingomielin pada susu formula sebenarnya tidak merupakan pertimbangan utama pemilihan susu yang terbaik. Penambahan zat diharapkan bisa berpengaruh terhadap tingkat kecerdasan anak memang masih sangat kontroversial.

Terdapat dua faktor penentu kecerdasan anak, yaitu faktor genetika dan faktor lingkungan:

- 1) Faktor genetika: Faktor genetika atau faktor bawaan menentukan apakah potensi genetika atau bawaan yang diturunkan oleh kedua orang tua, faktor ini tidak dapat di manipulasi ataupun direkayasa.

- 2) Faktor lingkungan: Faktor lingkungan adalah faktor yang menentukan apakah faktor genetik akan dapat tercapai secara optimal, faktor ini mempunyai banyak aspek dan dapat dimanipulasi ataupun direkayasa.

3. Jenis Susu Formula

Ada beberapa jenis susu formula yang dapat menjadi pilihan sebagai pengganti ASI, antara lain susu soya, susu kambing, susu hidrolisis total, susu hidrolisis parsial dan sintesis asam amino. Beragamnya susu formula yang beredar di pasaran juga beragamnya kondisi masyarakat dan balitanya dapat membuat kebingungan dalam memilih susu formula pengganti ASI (Qudsiyah et al., 2021).

4. Kandungan Susu Formula

Susu formula dibuat dengan mendekati kandungan nutrisi yang terdapat juga dalam ASI. Gencarnya promosi susu formula yang mengandung berbagai nutrisi tertentu (AA dan DHA) membuat orang tua berpendapat bahwa nutrisi-nutrisi tersebut merupakan tambahan dan tidak terdapat dalam ASI, mereka tidak tahu bahwa nutrisi-nutrisi tersebut terdapat didalam ASI dan suplementasi guna dilakukan untuk memperoleh kandungan nutrisi yang semirip mungkin dengan ASI. Walaupun demikian terdapat dua hal yang tidak dapat ditiru oleh susu formula yaitu pada faktor imunologis dan psikologis yang terkandung dalam pemberian ASI (Audihani et al., 2020).

1) Karbohidrat

Kandungan karbohidrat dan laktosa ASI 50% lebih banyak dari susu sapi, susu formula menggunakan laktosa untuk mencapai kadar yang sama. Sebagian

produsen menambah starch sebagai bahan tambahan untuk mengentalkan dan mempertahankan kandungan nutrient susu (Audihani et al., 2020).

2) Protein

Kandungan protein pada susu formula lebih banyak dibandingkan dengan rasio kasein whey yang berbeda, walaupun telah dimodifikasi semirip mungkin namun protein ASI dan susu formula tidak sama. Whey ASI terutama mengandung laktoalbumin alfa, laktoferin, albumin, lisozim dan immunoglobulin. Wheysusu formula terutama mengandung laktoglobulin beta yang bersifat sangat antigenik diantara protein susu sapi lainnya dan pada proses pembuatannya dapat merusak sifat antiinfeksi dari laktoferin, lisozim dan immunoglobulin yang sebelumnya terdapat dalam susu sapi (Audihani et al., 2020).

3) Lemak

Susu formula mengandung lemak susu atau dikombinasi dengan lemak nabati menghasilkan sejumlah lemak yang mengandung baik lemak jenuh dan lemak tak jenuh rantai panjang dalam rasio yang dapat menyerupai ASI. Untuk mendekati rasio lemak jenuh dan tak jenuh dan mempermudah absorbs lemak sebagian atau seluruh lemak susu sapi dapat diganti oleh lemak nabati yang lebih banyak mengandung asam lemak tak jenuh rantai sedang. Seperti dalam kandungan minyak jagung, minyak zaitun atau campuran dua minyak (minyak kelapa dan minyak kacang tanah) (Audihani et al., 2020).

5. Frekuensi Dan Jumlah Kebutuhan Cairan Bayi

Pemberian susu formula dengan takaran yang kurang tepat dapat mengganggu pertumbuhan bayi, sedangkan pemberian yang berlebihan dapat

menyebabkan bayi mengalami berat badan berlebihan atau obesitas (Qudsiyah et al., 2021).

Tabel 2.1 kebutuhan cairan pada bayi

Usia	Rata — Rata Berat Badan	Jumlah Cairan Dalam 24 Jam (ml)	Jumlah Cairan Per Kg Berat Badan Dalam 24Jam (MI)
3 hari	3,0	250 – 300	80-100
10 hari	3,2	400 – 500	125-150
3 bulan	5,4	750 – 850	140-160
6 bulan	7,3	950 – 1100	130-155
9 bulan	8,6	1100 – 1250	125-145

Sumber Qudsiyah et al., 2021

6. Kelemahan Susu Formula

Bayi yang diberikan susu formula memiliki risiko untuk meninggal dunia pada bulan pertama kelahirannya. Peluang tersebut meningkat 25 kali lebih tinggi dibandingkan bayi yang disusui oleh ibunya secara eksklusif. Tingginya pemberian susu formula pada bayi usia 0-6 bulan disebabkan oleh gencarnya promosi susu formula yang melibatkan tenaga persalinan baik bidan maupun dokter sebagai promotor susu formula. Bidan atau dokter melakukan promosi dengan membekali ibu bersalin dengan susu formula saat pulang ke rumah dengan alasan untuk berjaga-jaga ketika ASI belum keluar. Pemberian susu formula pada bayi sangat berbahaya karena dapat menggantikan kolostrum sebagai makanan bayi yang paling awal sehingga bayi mungkin saja terkena diare, septisemia dan meningitis, serta

mungkin bayi akan menderita intoleransi terhadap protein di dalam susu formula sehingga sering menimbulkan alergi terhadap bayi (Sari, R., S. & Hidayat, 2020). Kandungan susu sapi/formula lebih banyak mengandung protein kasein yang lebih sulit dicerna oleh usus bayi. Selain itu, beta-laktoglobulin yaitu fraksi dari protein whey yang berpotensi menyebabkan alergi (Kamaruddin et al., 2020).

7. Faktor Yang Mempengaruhi Pemberian Susu Formula

Faktor yang dapat mempengaruhi keputusan orang tua dalam pemberian susu formula pada anak yaitu faktor internal dan faktor eksternal. Faktor internal antara lain latar belakang sosial ekonomi yang mencakup psikologis, kesehatan fisik, pendidikan, sikap, motivasi, keterbatasan ASI dan pengetahuan, gaya hidup, demografi serta pendapatan keluarga. Sedangkan faktor eksternal yang mempengaruhi keputusan orang tua dalam pemberian susu formula pada anak yaitu lingkungan, pekerjaan ibu, harga susu dan pengaruh iklan susu di media, akses informasi dan dukungan suami (Sari, R., S. & Hidayat, 2020).

8. Bayi dengan Susu Formula

Anak yang mendapatkan ASI sejak dini umumnya mengalami perkembangan dengan cepat dibandingkan dengan anak yang hanya mendapatkan susu formula karena pada anak yang hanya mendapatkan susu formula biasanya mengalami perkembangan yang kurang atau terlambat dan akan mempengaruhi kualitas anak. Hal ini disebabkan karena ibu sibuk bekerja, bentuk payudara menjadi tidak indah, ASI tidak cukup, ASI tidak keluar, serta susu formula itu dianggap lebih praktis. Padahal seorang ibu mempunyai kewajiban yang penting yaitu dengan mendidik anaknya melalui pemberian ASI yang merupakan hak dari anak yang akan

berpengaruh terhadap perkembangan anak. Pemberian ASI merupakan hal penting dalam tumbuh kembang anak karena di dalam ASI terdapat kandungan minyak omega-3 asam linoleat alfa yang sangat dibutuhkan bagi perkembangan anak dan tidak terdapat pada susu formula (Marliana Yunita, 2018).

E. Tinjauan Islam Tentang Menyusui

Terdapat 2 istilah yang dipakai dalam Al-Qur'an, menunjukkan kegiatan yang berkaitan dengan menyusui yaitu : Pertama, menggunakan kata kerja *radhi'a-yardha'u-radha'atan*, yang menunjukkan makna kata yaitu menyusui. Secara bahasa kata *al-radha'a* bermakna menyusui, sedangkan menurut istilah berarti menyampaikan air susu seorang ibu kepada mulut bayi yang belum sampai usianya dua tahun. Kata ini terdapat dalam Al-Qur'an pada surah yaitu QS.Al-Qashash/28: 7 (Jannah, 2019).

Diantaranya QS.Al-Qashash/28: 7 Allah SWT berfirman :

وَأَوْحَيْنَا إِلَىٰ أُمِّ مُوسَىٰ أَنْ أَرْضِعِيهِ فَإِذَا خَفْتِ عَلَيْهِ فَأَلْقِيهِ فِي الْيَمِّ وَلَا تَخَافِي وَلَا تَحْزَنِي إِنَّا رَادُّوهُ إِلَيْكَ وَجَاعَلُوهُ مِنَ الْمُرْسَلِينَ ﴿٧﴾ (القصص/28: 7)

Terjemahnya :

Dan kami ilhamkan kepada ibu Musa; "Susuilah dia, dan apabila kamu khawatir terhadapnya maka jatuhkanlah dia ke sungai (Nil). Dan janganlah kamu khawatir dan janganlah (pula) bersedih hati, karena sesungguhnya Kami akan mengembalikannya kepadamu, dan menjadikannya (salah seorang) dari para rasul (Kementerian Agama, 2019).

Dalam ayat ini Allah SWT memerintahkan ibu Nabi Musa AS untuk segera menyusui anaknya sesaat setelah melahirkan atau sejak awal kelahiran. Menurut Wahbah Al-Zuhailiy, Ibu Nabi Musa AS menyusui selama tiga atau empat bulan dan selama itu Musa tidak pernah menangis. Akhirnya ibu Musa merasa khawatir

akan keselamatan Musa, lalu ia membebaskan Musa yang masih bayi itu ke dalam peti (Ismail, 2018).

Dalam tafsir ini sudah tergambarkan pentingnya pemberian ASI dimana nabi musa menjadi tenang saat disusui oleh ibunya dan tidak pernah menangis, hal ini sesuai dengan teori ilmiah dimana pemberian ASI dapat mempererat ikatan batin antara ibu dan anaknya. Kedua, menggunakan kata fishal, yang merujuk pada makna menyapih. Secara bahasa fishâl yang menunjukkan makna kata yaitu menceraikan. Maksud dari menceraikan ialah pemisahan anak dari susuan atau pemisahan susuan dari asupan air susu ibunya dan beralih kepada asupan makanan lainnya. Kata ini terdapat dalam Al-Qur'an yaitu QS.Luqman/31: 14 Allah SWT berfirman :


وَوَصَّيْنَا الْإِنْسَانَ بِوَالِدَيْهِ حَمَلَتْهُ أُمُّهُ وَهَنَا عَلَى وَهْنٍ وَفَصَّالَهُ فِي عَامَيْنِ أَنِ اشْكُرْ لِي وَلِوَالِدَيْكَ إِلَيَّ الْمَصِيرُ
(لقمن/31: 14)

Terjemahnya :

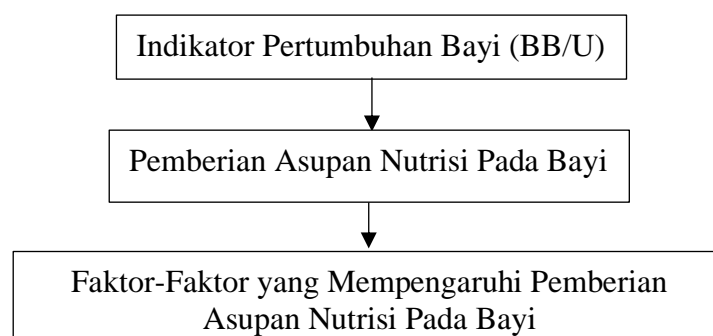
Dan kami perintahkan kepada manusia (berbuat baik) kepada dua orang ibu-bapanya; ibunya Telah mengandungnya dalam keadaan lemah yang bertambah-tambah, dan menyapihnya dalam dua tahun [1180]. Bersyukurlah kepadaku dan kepada dua orang ibu bapakmu, Hanya kepada-Kulah kembalimu (Kementerian Agama, 2019).

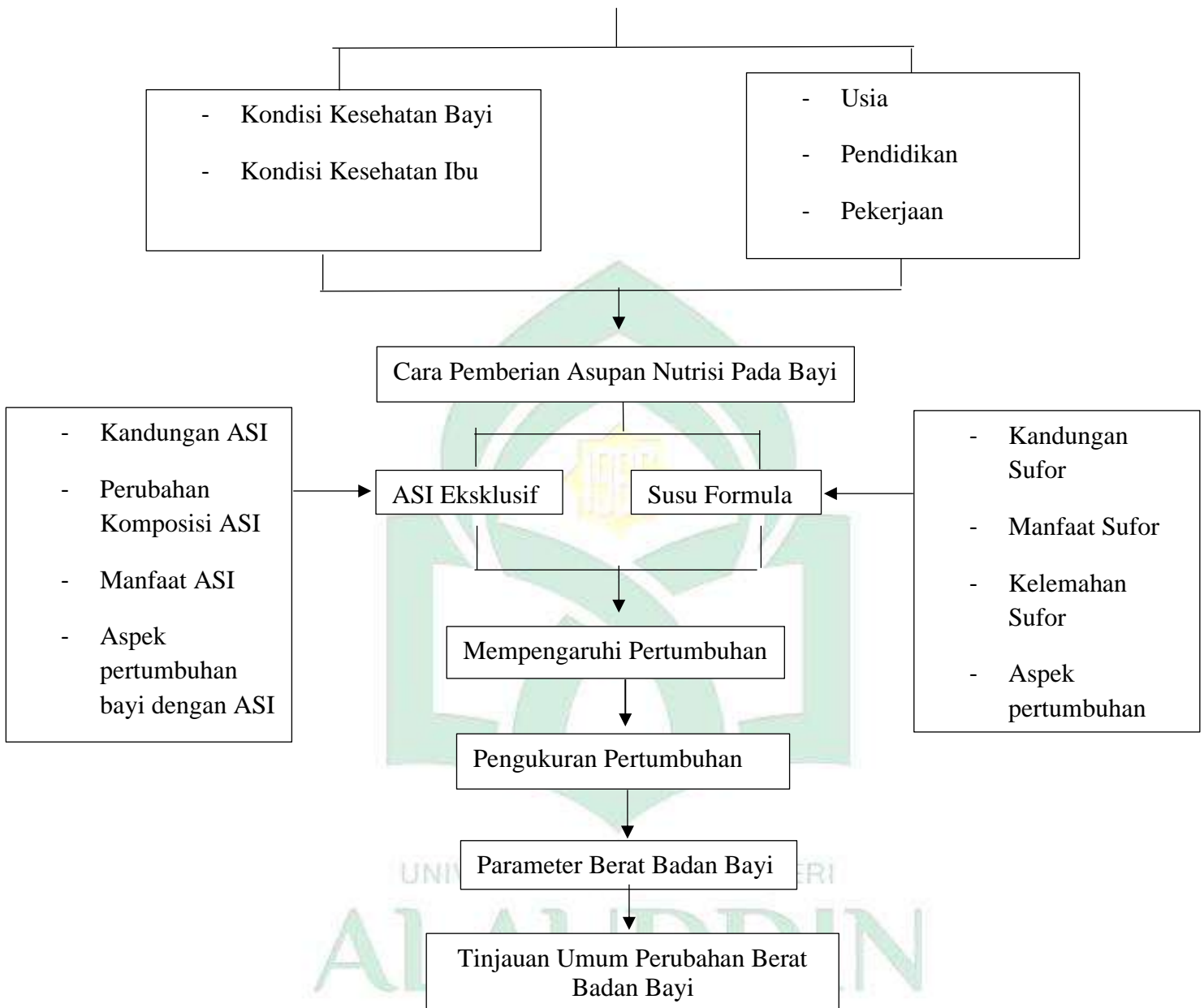
Makna dari ayat tersebut yaitu waktu menyapih selambat-lambatnya ialah setelah anak berumur dua tahun. Sehingga masa dua tahun merupakan masa kesempurnaan susuan seorang ibu kepada anaknya. Sehingga syariat seorang ibu yaitu diberikan tanggung jawab terhadap anaknya sejak dini dimulai pada masa kehamilan, kelahiran dan penyusuan. Aktivitas ini bisa dikatakan sebagai aktivitas paling mulia dan sebagai aktivitas paling utama seorang wanita (Ismail, 2018).

Ditinjau berdasarkan pakar ilmu kesehatan dalam hasil penelitian dr. Abdul Muhsin mendapatkan bahwa ASI memiliki peran yang sangat besar dalam fase pembentukan dan pertumbuhan seorang anak. Melihat banyaknya perintah menyusui dalam al-Qur'an memberikan pemahaman yang sejalan pada kalangan profesi kedokteran dan berbagai lembaga kesehatan yang telah meneliti beberapa manfaat ASI dalam berbagai aspek (Jannah, 2019).



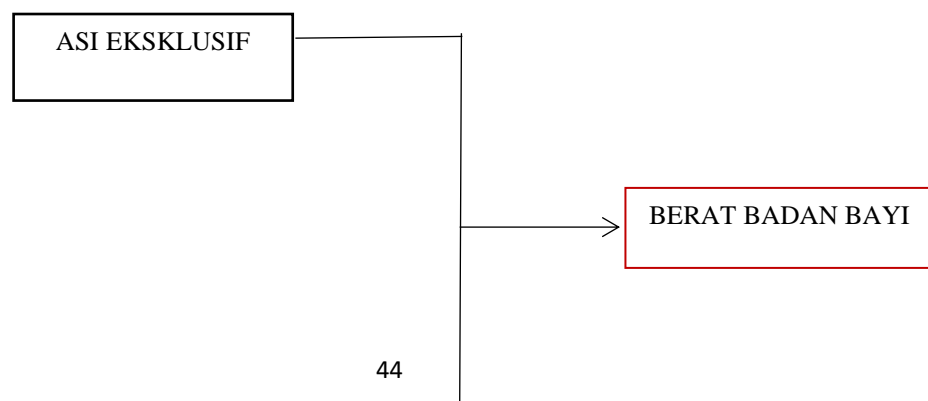
F. Kerangka Teori





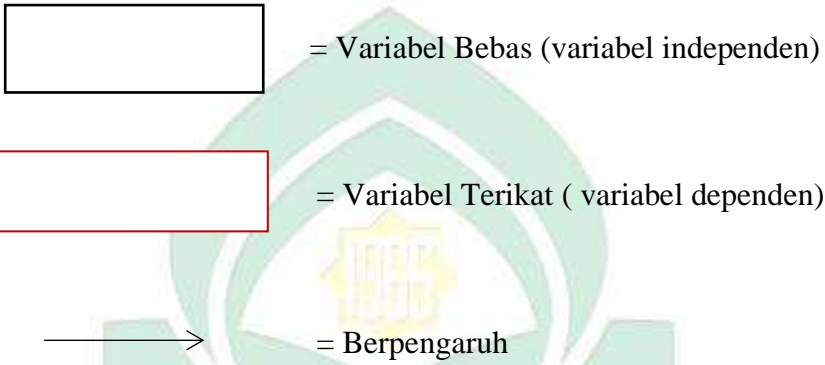
Bagan 2.1 Kerangka Teori

G. Kerangka Konsep



SUSU FORMULA

Keterangan :



Bagan 2.2 Kerangka Konsep

BAB III

METODE PENELITIAN

A. Desain Penelitian

Jenis penelitian yang akan digunakan adalah penelitian kuantitatif dengan desain penelitian cross sectional yakni penelitian yang pengukuran dan pengamatannya dilakukan secara simultan pada satu saat (sekali waktu) (Sugiyono, 2018).

B. Lokasi Dan Waktu Penelitian

Penelitian akan dilakukan di puskesmas Bataraguru Kota Baubau. Penelitian dilaksanakan mulai dari penyusunan proposal sampai dengan proses penelitian, yang dilakukan mulai bulan Januari 2023.

C. Populasi Dan Sampel

Populasi adalah keseluruhan subjek penelitian atau sekumpulan entitas yang lengkap yang terdiri dari orang, kejadian atau benda yang memiliki sejumlah karakteristik yang umum (Christalisana, 2018). Populasi dalam penelitian ini adalah semua ibu yang mempunyai bayi usia 6 bulan yang diberi ASI Eksklusif dan yang diberi susu formula dari tahun 2021-2022, di wilayah kerja puskesmas Bataraguru, kota Baubau dengan jumlah 294 orang.

Sampel (sample) adalah sebagian atau wakil populasi yang diteliti. Sampel terdiri dari beberapa anggota yang dipilih dari populasi (Christalisana, 2018). Sampel adalah semua ibu yang mempunyai bayi usia 6 bulan yang diberi ASI Eksklusif dan yang diberi Susu Formula, yang selalu berkunjung ke posyandu dan

ditimbang setiap bulan selama 6 bulan berturut-turut di puskesmas Bataraguru Kota Baubau dari tahun 2021-2022.

Penentuan jumlah sampel dengan menggunakan rumus Slovin:

$$n = \frac{N}{1+N(d^2)}$$
$$= \frac{294}{1+294(0,05)^2}$$

$$n = 169,45 \text{ akseptor}$$

Jadi, jumlah sampel dalam penelitian ini dibulatkan menjadi 170 bayi.

Keterangan :

N = Besar Populasi

n = Besar sampel

d = Tingkat kepercayaan / ketepatan yang diinginkan.

Pada penelitian ini menggunakan tingkat ketepatan 0,05. Penelitian ini menggunakan perbandingan 1:1, jumlah total sampel 169,45 kemudian dibulatkan menjadi 170 sampel. Sampel kemudian dikelompokkan menjadi 2 sehingga didapatkan kelompok bayi ASI eksklusif berjumlah 85 sampel dan bayi susu formula berjumlah 85 sampel, jadi total sampel dalam penelitian ini yaitu 170 sampel.

D. Teknik Pengumpulan Sampel

1. Data Primer

Data primer adalah data yang diperoleh atau dikumpulkan oleh peneliti secara langsung dari sumber datanya, dan pada penelitian ini data primer didapat langsung dari ibu dengan cara mengisi kuesioner.

2. Data Sekunder

Data sekunder adalah data yang diperoleh atau dikumpulkan peneliti dari berbagai sumber, data sekunder penelitian ini didapat berdasarkan arsip administrasi yang lengkap serta dicocokkan dengan buku KMS yang dimiliki oleh ibu bayi.

a. Kriteria Inklusi

Kriteria inklusi merupakan kriteria yang dapat dipenuhi oleh populasi yang bisa dijadikan sampel (Sugiyono, 2018). Pada penelitian ini kriteria inklusi untuk mendapatkan sampel yaitu sebagai berikut:

- 1) Semua bayi berusia 6 bulan di puskesmas Bataraguru Kota Baubau dari tahun 2021-2022.
- 2) Ibu bayi yang bersedia menjadi responden, memiliki buku KMS, dan terdata lengkap di puskesmas.
- 3) Riwayat lahir cukup bulan dengan berat badan ≥ 2500 gram tanpa komplikasi.
- 4) Ibu dengan bayi yang belum mendapat makanan pendamping.

b. Kriteria Eksklusi

Kriteria subjek penelitian tidak dapat mewakili sampel karena tidak memenuhi syarat sebagai sampel penelitian (Sugiyono 2018).

- 1) Ibu yang tidak bersedia menjadi responden, tidak memiliki buku KMS/pengisian pengukuran berat badan bayi yang tidak lengkap yaitu dari usia 0-6 bulan, dan tidak terdata di puskesmas.

- 2) Bayi yang diberikan ASI campur Susu Formula sekaligus.
- 3) Responden ibu menderita gangguan kejiwaan, atau tidak dapat berkomunikasi.
- 4) Riwayat lahir tidak cukup bulan (prematuur) serta berat badan kurang dari 2500 gram.
- 5) Bayi usia 6 bulan yang pertambahan tiap 0-6 bulannya ada yang berkurang
- 6) Bayi memiliki penyakit kongenital atau penyakit kronik lainnya yang dapat mengganggu berat badannya.

Terdapat teknik dalam pengambilan sampel untuk melakukan penelitian. Pengambilan sampel dalam penelitian ini menggunakan purposive sampling. Purposive sampling adalah metode pengambilan data dengan pertimbangan tertentu (Sugiyono 2018). Besar sampel ditetapkan berdasarkan pengambilan sampel yang dilakukan yaitu 85 bayi yang diberi asi eksklusif dan 85 bayi yang diberi susu formula.

E. Identifikasi Variable Penelitian.

1. Variabel Independen (Bebas)

Variabel independen yaitu variabel yang menjadi sebab terjadinya atau terpengaruhnya variabel terikat. Variabel Independen merupakan variabel yang mempengaruhi variabel lain, artinya apabila variabel independen berubah maka akan mengakibatkan perubahan variabel lain. Nama lain variabel independen

adalah variabel bebas, risiko, prediktor, kausa. Variabel independen dalam penelitian ini adalah ASI Eksklusif dan Susu formula (Christalisana, 2018).

2. Variabel Dependen (Terikat)

Variabel dependen adalah variabel terikat yang dipengaruhi karena adanya variabel bebas. Variabel dependen merupakan variabel yang dipengaruhi oleh variabel lain, artinya variabel dependen berubah akibat perubahan pada variabel bebas. Nama lain variabel dependen adalah variabel terikat, efek, hasil, outcome, respon, atau event (Christalisana, 2018). Variabel dependen dalam penelitian ini adalah perbedaan pertambahan berat badan bayi usia 6 bulan.

F. Instrumen Penelitian

Instrumen penelitian suatu alat atau fasilitas yang digunakan oleh peneliti dalam pengumpulan data agar pekerjaan lebih mudah dan hasilnya lebih baik, dalam arti lebih cermat, lengkap dan sistematis sehingga lebih mudah diolah. Instrumen penelitian adalah alat-alat yang akan digunakan untuk pengumpulan data (Hariyanto et al., 2018). Instrumen penelitian ini dapat berupa : kuesioner (daftar pertanyaan), formulir observasi, formulir-formulir lain yang berkaitan dengan pencatatan data dan sebagainya.

Pada penelitian ini instrumen yang digunakan adalah dokumentasi dan lembar kuesioner. Dokumentasi merupakan metode pengumpulan data dengan cara mengambil data yang berasal dari dokumen asli. Dokumen asli tersebut dapat berupa gambar, tabel, atau daftar periksa, dan film dokumenter. Kuesioner diartikan sejumlah pertanyaan tertulis yang digunakan untuk memperoleh informasi dari responden dalam arti laporan tentang pribadinya, atau hal-hal yang diketahui

pengumpulan data dalam penelitian ini menggunakan dokumentasi dan lembar kuesioner yang berisikan pertanyaan-pertanyaan yang bersifat tertutup, terbuka, dan terstruktur. Pertanyaan dalam kuesioner penelitian ini berhubungan dengan pemberian asupan nutrisi pada bayi sampai usia 6 bulan.

Pertanyaan-pertanyaan pada kuesioner ini kemudian divalidasi. Berdasarkan hasil uji validitas yang telah dilakukan pada kuesioner ini dengan jumlah responden 30 didapatkan bahwa r_{tabel} (0,361) pada taraf signifikan 5% (0,05) dari semua 45 pertanyaan rhitung didapatkan $>0,361$ tidak ada yang gugur sehingga dinyatakan valid. Sedangkan uji reabilitas menggunakan Cronbach's alpha dengan tingkat kesalahan 5%. Pada 45 pertanyaan dinyatakan reliabel dengan nilai rhitung 0,758.

G. Pengelohan Data

Dalam proses pengolahan data terdapat langkah – langkah yang harus ditempuh, antara lain :

1. Editing

Editing adalah upaya untuk memeriksa kembali kebenaran data yang diperoleh atau dikumpulkan. Editing dilakukan pada tahap pengumpulan data atau setelah data terkumpul (Hariyanto et al., 2018).

2. Coding

Coding adalah kegiatan pemberian kode numeric (angka) data yang terdiri atas beberapa kategori (Hariyanto et al., 2018).

3. Skoring (pemberian skor)

Skoring (pemberian skor) adalah kegiatan untuk memberikan skor sesuai jawaban yang dipilih oleh responden (Hariyanto et al., 2018).

Untuk variabel bayi usia 6 bulan yang diberi ASI Eksklusif dan yang diberi susu formula, maka setelah data dikumpulkan melalui data sekunder / studi dokumentasi, kemudian diberi skor sesuai dengan data yang benar dari setiap KMS. Dengan memberi pernyataan bila jawaban :

Ya = Nilainya 1

Tidak = Nilainya 0

Kriteria penilaian untuk responden dalam penelitian ini yaitu :

- 1) Yang diberi ASI Eksklusif
- 2) Yang diberi susu formula

4. Tabulating

Tabulasi adalah membuat tabel – tabel data sesuai dengan tujuan penelitian atau yang diinginkan oleh peneliti (Hariyanto et al., 2018).

H. Analisa Data

Data yang diperoleh pada penelitian ini akan disajikan dalam bentuk tabel beserta penjelasannya. Untuk mengolah data tersebut, analisa data yang digunakan adalah Statistical Package for The social Sciences (SPSS). Adapun data yang dianalisis :

1. Analisis Univariat

Analisis univariat dilakukan untuk memperoleh gambaran umum dengan cara mendeskripsikan tiap variabel yang digunakan dalam penelitian yaitu dengan melihat gambaran distribusi frekuensi dari variabel independen yaitu ASI Eksklusif dan Susu Formula.

2. Analisis Bivariat

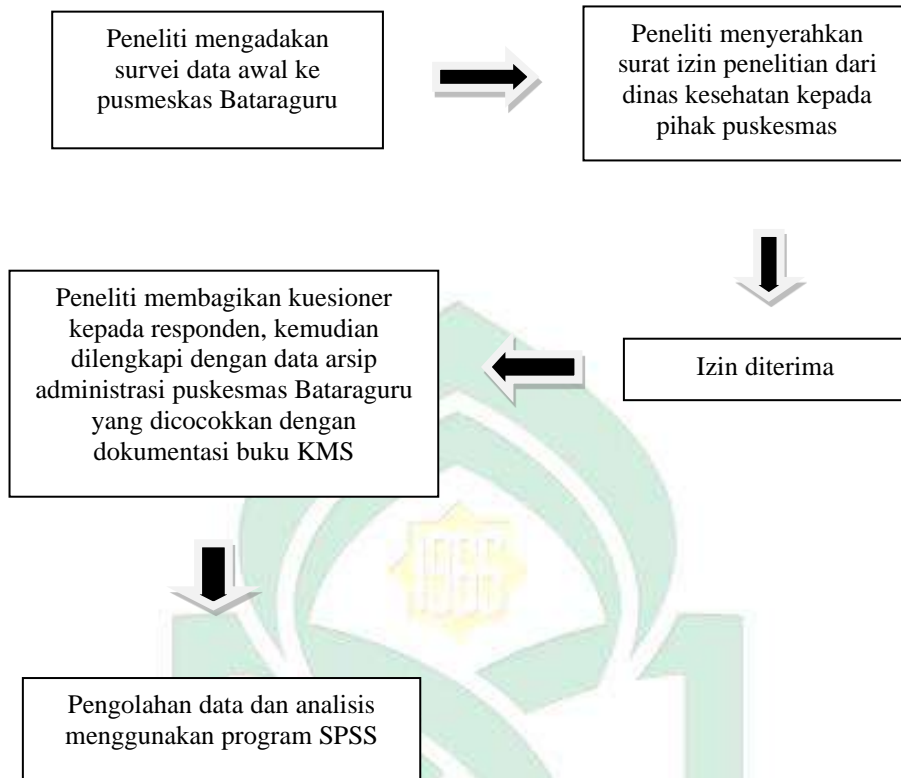
Pada tahap ini dilakukan analisis pengaruh antara variabel dependen dan variabel independen. Untuk mengetahui perbedaan penambahan berat badan bayi usia 6 bulan yang diberi ASI Eksklusif dan Susu formula digunakan Wilcoxon Signed Rank Test pada data ini dengan derajat kemaknaan $\alpha \leq 0,05$ apabila $p \leq \alpha$ maka H_0 ditolak dan H_a diterima. Dalam pengolahan data penelitian ini digunakan software SPSS agar uji statistik yang akan diperoleh lebih akurat.

I. Etika Penelitian

Hal-hal yang terkait dengan etika penelitian dalam penelitian ini adalah :

1. Sebelum dilakukan penelitian akan diminta terlebih dahulu permohonan persetujuan etik penelitian melalui komite etik penelitian kesehatan Fakultas Kedokteran dan Ilmu Kesehatan Universitas Islam Negeri Alauddin Makassar.
2. Menyertakan surat pengantar yang ditujukan kepada pihak terkait sebagai permohonan izin dilakukan penelitian.
3. Kerahasiaan identitas pasien yang terdapat pada kuisioner dijamin oleh peneliti sehingga diharapkan tidak ada pihak yang merasa dirugikan atas penelitian yang dilakukan.
4. Menyampaikan tujuan dengan jelas dan tuturkata yang baik kemudian tidak memaksa subjek penelitian dalam mengumpulkan data.

J. Alur Penelitian



Bagan 3.1 Alur Penelitian.

BAB IV

HASIL DAN PEMBAHASAN

A. Hasil Penelitian

Desain penelitian ini menggunakan metode penelitian analitik, yaitu untuk mengetahui apakah ada perbedaan pertambahan berat badan bayi usia 6 bulan yang diberi ASI Eksklusif dan Susu formula. Metode pendekatan yang digunakan dalam penelitian ini adalah “cross-sectional”. Yaitu penelitian yang pengukuran dan pengamatannya dilakukan secara simultan pada satu saat (sekali waktu) (Sugiyono, 2018).

1. Uji Kualitas Data

a. Uji Normalitas Data

Uji normalitas data dimaksudkan untuk memperlihatkan bahwa data sampel berasal dari populasi yang berdistribusi normal. Dalam penelitian ini dengan menggunakan uji Kolmogorov-smirnov, dengan kriteria kenormalan sebagai berikut:

- 1) Signifikansi uji (α) = 0.05
- 2) Jika Sig. > α , maka sampel berasal dari populasi yang berdistribusi normal.
- 3) Jika Sig. < α , maka sampel bukan berasal dari populasi yang berdistribusi normal.

Tests of Normality

	Kolmogorov-Smirnov ^a			Shapiro-Wilk		
	Statistic	df	Sig.	Statistic	df	Sig.
Asi Eksklusif	.166	85	.000	.815	85	.000
Susu Formula	.213	85	.000	.856	85	.000

a. Lilliefors Significance Correction

Uji Normalitas Kolmogorov-smirnov

Berdasarkan hasil uji Kolmogorov-smirnov didapatkan Sig. < ∞ ,yaitu 0,000 maka disimpulkan sampel bukan berasal dari populasi yang berdistribusi normal.

b. Uji Homogenitas Data

Uji homogenitas dimaksudkan untuk memperlihatkan bahwa dua atau lebih kelompok data sampel berasal dari populasi yang memiliki varian yang sama. Metode yang digunakan untuk uji homogenitas data dalam penelitian ini adalah Levene Test yaitu test of homogeneity of variance.

Untuk menentukan homogenitas digunakan kriteria sebagai berikut:

- 1) Signifikansi uji (α) = 0.05
- 2) Jika Sig. > α , maka variansi setiap sampel sama (homogen).
- 3) Jika Sig. < α , maka varian setiap sampel tidak sama (tidak homogen).

Test of Homogeneity of Variances

		Levene Statistic	df1	df2	Sig.
Berat Badan Bayi	Based on Mean	27.372	1	168	.000
	Based on Median	21.817	1	168	.000
	Based on Median and with adjusted df	21.817	1	117.778	.000
	Based on trimmed mean	23.464	1	168	.000

Uji Homegenitas Levene Test

Berdasarkan hasil Uji Homogenitas Levene Test didapatkan Sig. < α , yaitu 0,000 maka dapat disimpulkan varian setiap sampel tidak sama (tidak homogen).

Untuk mengetahui perbedaan pertambahan berat badan bayi usia 6 bulan yang diberi ASI Eksklusif dan Susu formula digunakan Wilcoxon Signed Rank Test. Wilcoxon Signed Rank Test adalah uji nonparametris untuk mengukur signifikansi perbedaan antara 2 kelompok data berpasangan tetapi berdistribusi tidak normal. Uji Wilcoxon Signed Rank Test merupakan uji alternatif dari uji pairing t test atau t paired apabila tidak memenuhi asumsi normalitas. Uji ini dikenal juga dengan istilah Wilcoxon Match Pair Test. Pada data ini digunakan derajat kemaknaan $\alpha \leq 0,05$ apabila $p \leq \alpha$ maka H_0 ditolak dan H_a diterima.

Dalam pengolahan data penelitian ini digunakan software SPSS agar uji statistik yang akan diperoleh lebih akurat.

2. Analisis Univariat

Tabel 4.1 Karakteristik Pendidikan Ibu di Puskesmas Bataraguru Kota

Baubau		
Karakteristik	Frekuensi (n)	Persen (%)
Pendidikan		
Rendah	41	24.1

Tinggi	129	75.9
Total	170	100.0

Sumber : Data Primer 2023

Karakteristik data riwayat pendidikan pada ibu dengan pendidikan rendah sebanyak 41 responden (24,1%), dan ibu dengan pendidikan tinggi sebanyak 129 responden (75,9%).

Tabel 4.2 Karakteristik Pekerjaan Ibu di Puskesmas Bataraguru Kota

Baubau

Karakteristik	Frekuensi (n)	Persen (%)
Pekerjaan		
Tidak Bekerja	96	56.6
Bekerja	74	43.5
Total	170	100.0

Sumber : Data Primer 2023

Karakteristik data pekerjaan pada ibu yakni ibu yang tidak bekerja sebanyak 96 responden (56,6%), dan ibu yang bekerja sebanyak 74 responden (43,5%).

Tabel 4.3 Karakteristik Penghasilan Perbulan Ibu di Puskesmas Bataraguru

Kota Baubau

Karakteristik	Frekuensi (n)	Persen (%)
---------------	---------------	------------

Penghasilan Perbulan		
< 1 juta	72	42.2
> 1 Juta	98	57.6
Total	170	100.0

Sumber : Data Primer 2023

Karakteristik data penghasilan perbulan ibu yakni < 1 juta sebanyak 72 responden (42.4 %) dan > 1 juta sebanyak 98 responden (57.6 %).

Tabel 4.4 Karakteristik Usia Saat Hamil Ibu di Puskesmas Bataraguru Kota Baubau

Karakteristik	Frekuensi (n)	Persen (%)
Usia Saat Hamil		
< 20 Tahun	136	80.0
> 35 Tahun	34	20.0
Total	170	100.0

Sumber : Data Primer 2023

Karakteristik data usia saat hamil pada ibu yaitu sebanyak 136 (80%) merupakan usia < 20 tahun dan usia ibu > 35 tahun sebanyak 34 (20%).

Tabel 4.5 Karakteristik BB Lahir Bayi di Puskesmas Bataraguru Kota

Baubau

Karakteristik	Frekuensi (n)	Persen (%)
BB lahir bayi		
>2,5 kg	142	83.5
4 kg	28	16.5
Total	170	100.0

Sumber : Data Primer 2023

Karakteristik data BB lahir bayi yaitu bayi dengan berat > 2,5 Kg sebanyak 142 (83.5), dan 28 (16.5%) bayi dengan berat 4 kg.

Tabel 4.6 Distribusi data frekuensi pertambahan berat badan bayi usia 6 bulan yang diberi ASI Eksklusif di Puskesmas Bataraguru Kota Baubau

Pertambahan Berat Badan	Frekuensi (n)	Persen (%)
Normal	69	81.2
Tidak Normal	16	18.8
Total	85	100

Sumber : Data Primer dan Data Sekunder 2023

Berdasarkan distribusi data frekuensi pertambahan berat badan bayi usia 6 bulan yang diberi ASI Eksklusif, dari total 85 responden, sebanyak 69 (81.2%) memiliki pertambahan berat badan yang normal dan 16 (18.8%) memiliki pertambahan berat badan yang tidak normal yaitu tidak sesuai

(bertambahnya lebih dari) standar pertambahan berat badan bayi menurut IDAI.

Tabel 4.7 Distribusi data frekuensi pertambahan berat badan bayi usia 6 bulan yang diberi Susu Formula di Puskesmas Bataraguru Kota Baubau

Pertambahan Berat Badan	Frekuensi (n)	Persen (%)
Normal	27	31.8
Tidak Normal	58	68.2
Total	85	100

Sumber : Data Sekunder dan Data Primer 2023

Berdasarkan data di atas, dari total 85 responden, sebanyak 27 (31,8%) memiliki pertambahan berat badan yang normal dan 58 orang (68,2%) memiliki pertambahan berat badan yang tidak normal yaitu tidak sesuai (bertambahnya lebih dari) standar pertambahan berat badan bayi menurut IDAI.

3. Analisis Bivariat

Tabel 4.8 Tabulasi silang perbedaan pertambahan berat badan bayi usia 6 bulan yang diberi ASI Eksklusif dan Susu Formula di Puskesmas Bataraguru Kota Baubau

Pertambahan Berat Badan	Asupan Nutrisi				Jumlah	
	ASI Eksklusif		Susu Formula		N	%
	N	%	N	%		
Normal	69	81.8	27	68.2	96	100

Tidak Normal	16	18.8	58	31.8	74	100
Jumlah	85	100	85	100	170	100
		Asymp.Sig				
$\alpha = 0.05$. (2-tailed)				
		= 0.000				

Sumber : Data Sekunder dan Data Primer 2023

Berdasarkan distribusi data tabulasi silang perbedaan pertambahan berat badan bayi usia 6 bulan yang diberi ASI Eksklusif dan Susu Formula, dapat dilihat bahwa dari total 85 responden yang memberikan ASI eksklusif, sebanyak 69 responden (81,8%) memiliki pertambahan berat badan yang normal, sedangkan 16 responden (18,8%) memiliki pertambahan berat badan yang tidak normal yaitu tidak sesuai (bertambahnya lebih dari) standar pertambahan berat badan bayi menurut IDAI.

Di sisi lain, dari total 85 responden yang memberikan susu formula, sebanyak 27 responden (31,8%) memiliki pertambahan berat badan yang normal, sedangkan 58 responden (68,2%) memiliki pertambahan berat badan yang tidak normal yaitu tidak sesuai (bertambahnya lebih dari) standar pertambahan berat badan bayi menurut IDAI.

Berdasarkan hasil analisa menggunakan rumus wilcoxon, untuk mengetahui perbedaan pertambahan berat badan bayi yang diberi ASI Eksklusif dan Susu Formula dapat dilihat dari nilai Asymp.Sig. (2-tailed) pada aplikasi SPSS. Pada penelitian ini peneliti menggunakan taraf

kesalahan (α) sebesar 0,05. Dari hasil uji wilcoxon diperoleh nilai Asymp.Sig. (2-tailed) sebesar 0,000. Karena nilai 0,000 lebih kecil dari $< 0,05$ maka H_0 ditolak dan H_a diterima, berarti kesimpulannya adalah ada perbedaan pertambahan berat badan bayi yang diberi ASI Eksklusif dan Susu Formula.

B. Pembahasan

1. Univariat

Karakteristik data riwayat pendidikan pada ibu dengan pendidikan rendah sebanyak 41 responden (24,1%), dan ibu dengan pendidikan tinggi sebanyak 129 responden (75,9%). Menurut penelitian yang dilakukan oleh Mustamin (2018), tingkat pendidikan ibu memiliki pengaruh terhadap pengetahuan dan pemahaman ibu mengenai gizi. Hal ini juga berdampak pada kondisi proporsi tubuh anak, seperti berat badan, pemenuhan gizi, dan masalah gizi pada balita. Hasil penelitian tersebut mengindikasikan bahwa pendidikan memiliki peran penting dalam meningkatkan pengetahuan dan kesadaran ibu mengenai gizi serta kemampuan mereka dalam memastikan pemenuhan gizi yang adekuat bagi anak. Dengan pengetahuan yang baik, ibu dapat mengambil langkah-langkah yang tepat dalam memberikan makanan yang sehat dan memastikan anak mendapatkan nutrisi yang dibutuhkan.

Pada tabel karakteristik data pekerjaan pada ibu didapatkan hasil yakni ibu yang tidak bekerja sebanyak 96 responden (56,6%), dan ibu yang bekerja sebanyak 74 responden (43,5%). Menurut Prasetyo (2018), terdapat

berbagai faktor yang menjadi hambatan dalam proses menyusui. Beberapa faktor tersebut antara lain adalah kegiatan ibu di luar rumah yang membuat sulitnya waktu dan kesempatan untuk menyusui, produksi ASI yang belum optimal pada hari pertama setelah melahirkan, kurangnya pemahaman ibu mengenai manfaat kolostrum (ASI awal) yang sebenarnya sangat bergizi, serta persepsi ibu yang salah bahwa kandungan gizi dalam ASI rendah.

Dari karakteristik data penghasilan perbulan ibu yakni < 1 juta sebanyak 72 responden (42.4 %) dan > 1 juta sebanyak 98 responden (57.6 %). Pendapatan orang tua memiliki kontribusi yang signifikan dalam keberhasilan pemberian ASI Eksklusif. Contohnya, keluarga dengan pendapatan rendah akan mempengaruhi ibu dalam memberikan ASI Eksklusif. Hal ini disebabkan karena ibu harus bekerja untuk membantu meningkatkan pendapatan keluarganya. Ketika seorang ibu bekerja, ia harus meninggalkan bayinya sehingga sulit baginya untuk memberikan ASI Eksklusif selama 6 bulan penuh. Penelitian yang dilakukan oleh Fatmawati (2020) di Baki Sukoharjo menunjukkan adanya hubungan yang signifikan antara status ekonomi orang tua dengan pemberian ASI Eksklusif.

Karakteristik data usia saat hamil pada ibu yaitu sebanyak 136 (80%) merupakan usia < 20 tahun dan usia ibu > 35 tahun sebanyak 34 (20%). Menurut UNICEF (2002) seperti yang dikutip dalam penelitian Labada (2019), masa reproduksi wanita dapat dibagi menjadi tiga fase yaitu fase reproduksi muda (usia 15-19 tahun), fase reproduksi sehat (usia 20-35 tahun), dan fase reproduksi tua (usia 36-45 tahun). Ibu pada fase reproduksi

muda (15-19 tahun) mungkin memiliki keterbatasan pengalaman dan pemikiran yang lebih impulsif. Namun, ibu pada fase reproduksi sehat (20-35 tahun) dianggap memiliki tingkat kedewasaan pikiran yang lebih baik karena mereka telah mengumpulkan pengalaman hidup yang lebih banyak. Sementara itu, ibu pada fase reproduksi tua (36-45 tahun) diharapkan memiliki tingkat pemikiran yang lebih rasional dan mampu menerima informasi dengan baik karena mereka telah melewati berbagai pengalaman hidup dan memiliki waktu untuk mempertajam pemahaman dan penalaran mereka (Labada A, Ismanto AY, 2019).

Dengan tingkat kedewasaan pikiran yang lebih tinggi, ibu pada usia yang lebih matang memiliki kemungkinan yang lebih baik untuk memahami pentingnya nutrisi dan perawatan yang diberikan kepada bayi mereka. Mereka cenderung memiliki kesadaran yang lebih tinggi terhadap kehamilan yang sehat dan risiko yang terkait dengan kelahiran bayi dengan berat lahir rendah (BBLR). Selain itu, tingkat pemikiran yang lebih rasional pada usia yang lebih matang juga dapat membantu ibu dalam mengambil keputusan yang tepat terkait dengan perawatan diri sendiri dan bayinya (Labada A, Ismanto AY, 2019).

Dari data frekuensi penambahan berat badan bayi usia 6 bulan yang diberi ASI Eksklusif, dari total 85 responden, sebanyak 69 (81.2%) menunjukkan penambahan berat badan yang normal, sementara 16 (18.8%) menunjukkan penambahan berat badan yang tidak normal yaitu tidak sesuai (bertambahnya lebih dari) standar penambahan berat badan bayi menurut

IDAI. Hal ini sejalan dengan penelitian yang dilakukan oleh Yuli (2014) dengan judul penelitian Perbedaan Pertumbuhan Bayi Usia 0-6 Bulan yang memperoleh ASI Eksklusif dan yang memperoleh Susu Formula di Kelurahan Merjosari Kecamatan Lowokwaru Kota Malang yaitu pemberian ASI Eksklusif berpengaruh besar terhadap penambahan berat badan dan panjang badan yang optimal, bahwa selama 6 bulan pertama rata-rata kenaikan pertumbuhannya diatas kenaikan batas minimal.

Dari penelitian yang dilakukan oleh Kurniawati dkk (2021) yang berjudul Perbedaan Berat Badan Bayi Usia 0-6 Bulan Yang diberikan ASI Eksklusif dengan Susu Formula didapatkan hasil bahwa bayi yang mendapat ASI Eksklusif lebih cenderung mengalami penambahan berat badan yang normal yaitu sebanyak 66,7%.

Dari data frekuensi penambahan berat badan bayi usia 6 bulan yang diberi Susu formula yang berjumlah 85 responden, terdapat sebanyak 27 (31,8%) memiliki penambahan berat badan yang normal dan 58 orang (68,2%) memiliki penambahan berat badan yang tidak normal yaitu tidak sesuai (bertambahnya lebih dari) standar penambahan berat badan bayi menurut IDAI. Hasil ini sejalan dengan penelitian Saputro (2018) yang meneliti sebanyak 23 bayi yang diberi susu formula dan didapatkan hasil hanya terdapat 6 bayi (26,09%) yang mengalami penambahan berat badan yang normal. Artinya jumlah bayi yang mengalami penambahan yang tidak normal lebih banyak dibandingkan yang mengalami penambahan normal.

Pada umumnya, bayi yang diberi susu formula cenderung memiliki risiko lebih tinggi untuk mengalami kelebihan berat badan dibandingkan dengan bayi yang diberi ASI (Air Susu Ibu). Hal ini dapat disebabkan oleh beberapa faktor. Pertama, komposisi nutrisi dalam susu formula berbeda dengan ASI. Meskipun susu formula telah dirancang untuk memberikan nutrisi yang penting bagi pertumbuhan bayi, komposisi dan bioaktifnya tidak dapat menandingi ASI. ASI mengandung zat-zat yang secara alami terbentuk untuk memenuhi kebutuhan bayi, termasuk nutrisi, hormon, dan enzim yang penting untuk perkembangan sistem pencernaan dan metabolisme (IDAI, 2013).

Kedua, susu formula cenderung memiliki kandungan energi yang lebih tinggi dibandingkan dengan ASI. Takaran susu formula yang diberikan biasanya tetap, sehingga bayi mungkin cenderung mengonsumsi lebih banyak kalori daripada yang sebenarnya mereka butuhkan. Hal ini dapat menyebabkan penumpukan lemak dan berat badan berlebih pada bayi (IDAI, 2013).

3. Bivariat

Berdasarkan hasil tabulasi silang pada tabel 4.8 dapat diketahui mengenai perbedaan pertambahan berat badan bayi usia 6 bulan yang diberi ASI Eksklusif dan susu formula, didapatkan bahwa dari 170 bayi meliputi 85 bayi yang diberi ASI Eksklusif (50%). Terdapat 69 bayi yang diberi ASI Eksklusif (81.2%) yang memiliki pertambahan berat badan normal, dan 16 bayi yang diberi ASI Eksklusif (18.8%) memiliki pertambahan berat badan

bayi tidak normal yaitu tidak sesuai (bertambahnya lebih dari) standar penambahan berat badan bayi menurut IDAI. Sedangkan bayi yang diberi susu formula meliputi 85 bayi (50%). Terdapat 27 bayi yang diberi susu formula (31.8%) yang memiliki penambahan berat badan normal, dan 58 bayi yang diberi susu formula (68.2%) memiliki penambahan berat badan tidak normal yaitu tidak sesuai (bertambahnya lebih dari) standar penambahan berat badan bayi menurut IDAI.

Dari data tersebut yang penambahan berat badan normal lebih banyak pada bayi yang diberi ASI Eksklusif dibanding bayi yang diberi susu formula, dan penambahan berat badan tidak normal lebih banyak pada bayi yang diberi susu formula dibanding bayi yang diberi ASI Eksklusif.

Hasil ini sejalan dengan penelitian yang dilakukan oleh Kurniawati (2021) dengan judul "Perbandingan Kenaikan Berat Badan Bayi yang Diberikan ASI Eksklusif dan Susu Formula" melibatkan 18 sampel, di mana 9 bayi (50%) diberikan ASI eksklusif dan 9 bayi (50,0%) diberikan susu formula. Hasil penelitian menunjukkan bahwa jumlah bayi yang mengalami kenaikan berat badan lebih banyak pada kelompok yang diberikan ASI, karena ASI merupakan makanan yang sangat penting dan dibutuhkan oleh bayi pada usia 0-6 bulan.

Penelitian yang sama dilakukan oleh Hanifah (2018) yang berjudul Perbedaan Berat Badan Bayi yang diberikan ASI Eksklusif dengan yang diberikan Susu Formula pada usia 0-6 bulan didapatkan hasil $p = 0.047$ ($p < 0.05$) yang menunjukkan adanya perbedaan yang bermakna pada berat

badan bayi yang diberikan ASI eksklusif dengan yang diberikan Susu Formula pada usia 0-6 bulan.

Begitupula dengan penelitian yang dilakukan oleh Kurnia (2019) Pada uji statistik Wilcoxon Signed Ranks Test didapatkan hasil nilai $p = 0,001$ sehingga dapat disimpulkan bahwa peningkatan berat badan pada bayi usia 0-6 bulan yang mendapatkan ASI non eksklusif di puskesmas Campurdarat menunjukkan nilai yang signifikan.

Pada penelitian yang dilakukan oleh Malekzadeh, dkk (2019) dengan judul “Growth Indices of Exclusively Breastfed Until 6 Months Age and Formula-Fed Infants in Southwest of Iran”, didapatkan hasil bahwa pada kelompok yang diberi susu formula, Z-score panjang untuk usia dan Z-score lingk kepala untuk usia saat kelahiran secara signifikan lebih rendah daripada kelompok yang diberi ASI eksklusif ($P < 0.05$). Namun, tidak ada perbedaan yang signifikan dalam Z-score berat untuk panjang antara kedua kelompok. Ketika mencapai usia enam bulan, Z-score berat untuk panjang secara signifikan lebih tinggi pada kelompok yang diberi susu formula ($P < 0.05$), tetapi tidak ada perbedaan yang signifikan dalam Z-score panjang untuk usia, dan Z-score lingk kepala lebih tinggi pada kelompok yang diberi ASI eksklusif ($P < 0.05$).

Namun hal ini tidak sejalan dengan penelitian yang dilakukan oleh Liesa Asiku (2019) dengan judul “Perbedaan kenaikan berat badan & panjang badan bayi 0-6 bulan yang mendapat ASI Eksklusif dan susu formula di Puskesmas Kec.Palmerah periode 2017-2018”, yang hasilnya

didapatkan sebanyak 25 dari 88 responden diberikan susu formula dan sebanyak 63 responden diberikan ASI eksklusif. Sebanyak 15 dari 25 responden yang diberikan susu formula memiliki berat badan tidak normal dan 20 dari 63 responden yang diberikan ASI eksklusif memiliki berat badan tidak normal. Jadi tidak terdapat perbedaan signifikan antara kenaikan berat badan dan panjang badan bayi 0-6 bulan yang diberi ASI eksklusif dan susu formula di Kecamatan Palmerah periode 2017-2018 (Liesa Asiku, 2019).

Berdasarkan data yang diperoleh pada penelitian ini penambahan berat badan normal pada bayi usia 6 bulan cenderung lebih banyak pada bayi yang diberi ASI Eksklusif dibanding bayi yang diberi susu formula, pada bayi yang diberi ASI Eksklusif kebutuhan gizi yang didapat sudah sesuai dengan yang dibutuhkan tubuh bayi. Sedangkan bayi yang diberi susu formula mendapatkan gizi yang berlebih dari yang dibutuhkan tubuh bayi karena kandungan susu formula lebih banyak lemak daripada protein selain itu, cara pemberian susu formula juga dapat mempengaruhi penambahan berat badan bayi.

4. Integrasi Keislaman

Dalam Islam, pemberian ASI (Air Susu Ibu) kepada anak memiliki dasar-dasar yang kuat dan penting. Beberapa dalil yang menunjukkan pentingnya ASI bagi anak dalam Islam antara lain:

Hadis Rasulullah SAW yang diriwayatkan oleh Anas bin Malik radhiyallahu 'anhu, dia berkata:

عَنْ أَنَسِ بْنِ مَالِكٍ رَضِيَ اللَّهُ عَنْهُ قَالَ: قَالَ رَسُولُ اللَّهِ صَلَّى اللَّهُ عَلَيْهِ وَسَلَّمَ "أَفْضَلُ
الرِّضَاعِ سَرْعَةً سَرْعَةً، مِنْهُ أَقْرُ، وَأَفْضَلُ مَا بَعْدَهُ الرِّضَاعَةُ مِنْ مَعْصَرَةِ الْخَلِيبِ".

Artinya:

Dari Anas bin Malik radhiyallahu 'anhu, beliau berkata: Rasulullah SAW bersabda, "Yang terbaik dari pemberian ASI adalah memberikan dengan cepat, memenuhi kebutuhan, dan yang terbaik setelahnya adalah memberikan susu dari kerabat wanita terdekat" (HR. Muslim).

Dalam hadis tersebut, Anas bin Malik radhiyallahu 'anhu, salah satu sahabat Rasulullah SAW, menyampaikan perkataan Nabi Muhammad SAW tentang pentingnya memberikan ASI kepada anak. Rasulullah SAW menyatakan bahwa pemberian ASI yang terbaik adalah yang dilakukan dengan cepat, yaitu memberikan ASI sesegera mungkin setelah kelahiran anak. Hal ini menekankan pentingnya memberikan ASI secara langsung dan tidak menunda-nunda (Kemenag, 2020).

Selain itu, Rasulullah SAW juga mengatakan bahwa ASI yang terbaik adalah yang mampu memenuhi kebutuhan anak. Artinya, ASI yang diberikan harus cukup untuk memenuhi nutrisi dan kebutuhan pertumbuhan bayi (Kemenag, 2020).

Jika ASI tidak tersedia atau ada kendala dalam memberikannya, Nabi Muhammad SAW menyarankan untuk memberikan susu dari kerabat wanita terdekat. Hal ini menunjukkan bahwa memberikan ASI merupakan prioritas utama, namun jika tidak memungkinkan, maka susu dari kerabat wanita yang terdekat dapat menjadi alternatif yang baik (Kemenag, 2020).

Hadis ini menegaskan bahwa dalam Islam, pemberian ASI memiliki nilai penting dan dianggap sebagai bentuk perhatian dan kasih sayang terhadap anak. Rasulullah SAW memberikan pedoman tentang bagaimana memberikan ASI dengan cepat, memenuhi kebutuhan, dan memberikan alternatif susu dari kerabat wanita terdekat jika ASI tidak tersedia (Kemenag, 2020).

5. Keterbatasan Penelitian

Penelitian yang dilakukan di Puskesmas Bataraguru Kota Baubau Makassar pada bulan Januari 2023 untuk mengetahui perbedaan pertambahan berat badan bayi usia 6 bulan yang diberi ASI Eksklusif dan Susu Formula dari tahun 2021-2022 didapatkan beberapa keterbatasan selama penelitian, diantaranya yaitu :

1. Beberapa data berat badan dari bayi tidak tertulis pada buku Kartu Menuju Sehat (KMS) dalam pengambilan data sekunder sehingga harus disesuaikan lagi dengan data sekunder/data arsip administrasi yang ada di puskesmas.
2. Banyak responden yang mengeluhkan jumlah pertanyaan yang ada pada kuesioner terlalu banyak yaitu 45 pertanyaan sehingga menyita banyak waktu dalam pengisiannya.

BAB V

PENUTUP

A. Kesimpulan

Berdasarkan hasil penelitian yang diperoleh dengan judul Perbedaan Pertambahan Berat Badan Bayi Usia 6 Bulan yang diberi ASI Eksklusif dan Susu Formula di Puskesmas Bataraguru Kota Baubau dengan jumlah sampel 170. Sampel dengan kelompok bayi ASI eksklusif berjumlah 85 sampel dan bayi susu formula berjumlah 85 sampel, maka diperoleh kesimpulan sebagai berikut:

1. Sebanyak 69 (81.2%) bayi usia 6 bulan yang diberi ASI eksklusif mengalami pertambahan berat badan normal.
2. Sebanyak 58 (68.2%) bayi usia 6 bulan yang diberi susu formula mengalami pertambahan berat badan tidak normal yaitu tidak sesuai (bertambahnya lebih dari) standar pertambahan berat badan bayi menurut IDAI.
3. Terdapat perbedaan pertambahan berat badan bayi usia 6 bulan yang diberi ASI eksklusif dengan bayi yang diberi susu formula di Puskesmas Bataraguru Kota Baubau.

B. Saran

1. Bagi Puskesmas

Perlunya pihak pelayanan kesehatan primer sebagai lini pertama melakukan upaya peningkatan skrining gizi dan penyadaran masyarakat terkhusus ibu bahwa pemberian ASI eksklusif diperlukan untuk memperoleh berat badan

ideal untuk bayi. Diharapkan dapat menjadi masukan bagi pihak puskesmas terkait upaya peningkatan status gizi anak melalui pemberdayaan ibu.

2. Bagi Masyarakat

Diharapkan bagi masyarakat bahwasannya selain meningkatkan pemahaman mengenai pemberian ASI eksklusif juga diperlukan adanya wujud perilaku dalam memberikan ASI kepada anak guna memenuhi target pertambahan berat badan pada anak.

3. Bagi Mahasiswa

Diharapkan bagi mahasiswa melakukan penelitian kecil-kecilan dengan mengumpulkan data dari beberapa ibu yang memiliki bayi usia 2 tahun untuk mengetahui seberapa besar pengetahuan mereka tentang pemberian ASI eksklusif dan susu formula serta diharapkan juga bagi mahasiswa agar memberikan edukasi kepada ibu terkait pentingnya pemberian ASI eksklusif. Mahasiswa kemudian dapat menganalisis data tersebut untuk mengetahui apakah ada hubungan pemberian ASI eksklusif dan pemberian susu formula.

4. Bagi Peneliti Selanjutnya

Diharapkan bagi peneliti selanjutnya untuk menggali lebih lanjut mengenai faktor-faktor yang dapat mempengaruhi pemberian ASI eksklusif dan susu formula.

DAFTAR PUSTAKA

- Al-Qarni, A. (2018) Tafsir Muyassar. Jakarta: Qisthi Press
- Ambarwati, W. (2021). Perbandingan Pertumbuhan Bayi yang diberi Air Susu Ibu (ASI Eksklusif dengan Pengganti Air Susu Ibu (PASI). Journal. Universitas Jakarta.
- Andrianary, M., & Antoine, P. (2019). Perbedaan Berat Badan Lahir Bayi Dengan Tingkat Pendidikan Ibu Hamil Aterm. 2, 89.
- Arfan Nur, N. (2022). Faktor-Faktor Yang Berhubungan Pemberian Susu Formula Pada Bayi Usia 0-6 Bulan Di Upt Puskesmas Kajuara Tahun 2021. Jurnal Suara Kesehatan, 8(1).
- Aryani, I. D. et al. (2020) 'Hubungan Asi Eksklusif Dengan Status Gizi Anak di Wilayah kerja Puskesmas Benteng Kabupaten Indragiri Hilir', Jeits, 2(x), pp. 72-77.
- Aswan, Y. (2021). Pendidikan Kesehatan Tentang Pemahaman Pemberian ASI Eksklusif pada Ibu Hamil dan Ibu Menyusui Di Posyandu Desa Aek Lubuk Dan Huta Tonga Kecamatan Angkola Barat Kabupaten Tapanuli Selatan Universitas Afa Royhan. Pengabdian Masyarakat Afa (JPMA), 3(1), 111–114.
- Audihani, A. L., Astuti, A. P., Tri, E., & Maharani, W. (2020). Perbedaan Kandungan Protein Dan Laktosa Pada Asi Dan Susu Formula (Usia 0-6 Bulan). Seminar Nasional Edusaintek, 239–248.
- ASIKU L. Perbedaan kenaikan berat badan & panjang badan bayi 0-6 bulan yang

mendapat ASI Eksklusif dan susu formula di Puskesmas Kec. Palmerah periode 2017-2018. 2019.

Christalisana, C. (2018). Pengaruh Pengalaman Dan Karakter Sumber Daya Manusia Konsultan Manajemen Konstruksi Terhadap Kualitas Pekerjaan Pada Proyek Di Kabupaten Pandeglang. *Jurnal Fondasi*, 7(1), 87–98.

Dewi, R. (2021). Hubungan Promosi Susu Formula dan ASI Eksklusif. *Jurnal Berita Ilmu Keperawatan*, 14(1), 10–18.

DinKes, Sultra. (2019). Laporan Kinerja Bidang Kesehatan Masyarakat dinas kesehatan Sulawesi Tenggara Tahun 2019. Laporan Kinerja Bidang Kesehatan Masyarakat Dinas Kesehatan Sulawesi Tenggara Tahun 2019.

Fadilah, T. F., & Setiawati, D. (2021). Aspek Imunologi Air Susu Ibu Dan Covid-19. *Jurnal Penelitian Dan Karya Ilmiah Lembaga Penelitian Universitas Trisakti*, 6(1), 44–67.

Fatmawati, (2013). Hubungan status pekerjaan orang tua dengan pemberian ASI eksklusif pada bayi usia 0-6 bulan di BAKi Sukoharjo.

Febrianti, et all (2019) 'Pemeriksaan Pertumbuhan Tinggi Badan Dan Berat Badan Bayi Dan Balita', *Celebes Abdimas: Jurnal Pengabdian Kepada Masyarakat*, 1(1), pp. 15–20.

Guyton and Hall (2011) *Fisiologi Kedokteran*. 11th edn. Jakarta.

Hariyanto, H., Rohmah, E., & Wahyuni, D. R. (2018). Korelasi Kebersihan Botol Susu Dengan Kejadian Infeksi Saluran Pernafasan Akut (Ispa) Pada Bayi Usia 1-12 Bulan. *Jurnal Delima Harapan*, 5(2), 1–7.

Hasnawati, Abdullah, T., & Habo, H. (2018). Perbedaan Pertambahan Berat Badan

- Panjang Badan Bayi Asi Eksklusif Dan Non Eksklusif Di Wilayah Kerja Puskesmas Kassi-Kassi Makassar. *Jurnal Ilmiah Kesehatan Diagnosis*, 2(1), 558–564.
- Ismail, H. (2018). Syariat Menyusui Dalam Alquran (Kajian Surat Al-Baqarah Ayat 233). *JURNAL At-Tibyan: Jurnal Ilmu Alquran Dan Tafsir*, 3(1), 69.
- Istinawati, Yuli (2014) Perbedaan Pertumbuhan Bayi Usia 0-6 Bulan yang Memperoleh ASI Eksklusif dan yang Memperoleh Susu Formula di Kelurahan Merjosari Kecamatan Lowokwaru Kota Malang. Universitas Brawijaya.
- Jannah (2019) RADĀ'AH Dalam Alquran (Studi Penafsiran Surah al-Baqarah Ayat 233). Skripsi. Universitas Islam Negeri Sunan Ampel Surabaya.
- Kamaruddin, M., Triananinsi, N., Sampara, N., Sumarni, S., Minarti, M., & RA, A. M. (2020). Karakterisasi DNA Mikrobiota Usus Bayi pada Persalinan Normal yang diberi ASI dan Susu Formula. *Media Kesehatan Masyarakat Indonesia*, 16(1), 116.
- Kemenag, R. (2020) Kesehatan Dalam Perspektif Islam (Tafsir Islam Tematik). Jakarta: Penerbit Aku Bisa.
- Kemenag. (2019) Kesehatan Dalam Perspektif Islam (Tafsir Islam Tematik). Jakarta: Penerbit Aku Bisa.
- Kemenkes RI. (2021). Laporan Kinerja Kementerian Kesehatan 2021. Kementerian Kesehatan RI, 23.

- Kurniawati, Septi, Rizky Dwiyanita Yunita, and Sriyaningsih Sriyaningsih. "Perbedaan Berat Badan Bayi Usia 0-6 Bulan Yang diberikan Asi Eksklusif dengan Susu Formula." *Jurnal Ilmiah Kesehatan Rustida* 8.1 (2021): 75-83.
- Labada A, Ismanto AY, K. R. (2019) 'Hubungan Karakteristik Ibu dengan Status Gizi Balita yang Berkunjung di Puskesmas Bahu Manado'.
- Lestari, I. P., & Lestari, S. (2022). Deteksi Dini Tumbuh Kembang Anak Oleh Kader di Posyandu. *Indonesian Journal of Community ...*, 97–101.
- Maftuchah, Royhanaty, I., & Handayani, A. F. (2019). Stimulasi Pertumbuhan Bayi usia 3-6 Bulan dengan Mommy 's Loving Massage. 80–88.
- Marliana Yunita. (2018). Pengaruh Pemberian Asi Eksklusif Terhadap Perkembangan Bayi Di Desa Kekait Kecamatan Gunung Sari. *Jurnal Kesehatan Prima*, 11(1), 50–56.
- Mohsen, A. H. A. et al. (2018) 'Investigating the Relationship between Insulin-like Growth Factor-1 (IGF-1) in Diabetic Mother's Breast Milk and the Blood Serum of Their Babies', *Electronic physician*, 8(6), pp. 2546– 2550. Available at: doi:10.19082/2546
- Mukhlis. (2019). Pengaruh Pemberian ASI Eksklusif dengan Pertumbuhan dan Perkembangan Bayi Usia 6 bulan. *Nursing Inside Community*, 4, 53–58.
- Mutiara, Hanna, and Nurulia Astri. "Perbandingan Kenaikan Berat Badan Bayi yang Diberi Air Susu Ibu (ASI) Eksklusif dengan Makanan Pendamping Air Susu Ibu (MP-ASI) Dini." *Jurnal Majority* 5.1 (2018): 81-85.

- Mustamin, dkk, 2018, Tingkat Pendidikan Ibu Dan Pemberian Asi Eksklusif Dengan Kejadian. Stunting Pada Balita Di Provinsi Sulawesi Selatan, Media Gizi Pangan. Jurnal Poltekkes Kemenkes Makassar, 25(1).
- Malekzadeh JM, Synaii S, Ebrahimzadeh Koor B, Falsafian G, Nakhaie MR. Growth Indices of Exclusively Breastfed Until 6 Months Age and Formula-Fed Infants in Southwest of Iran. *Int J Prev Med.* 2019 Dec 10;10:207. DOI: 10.4103/ijpvm.IJPVM_36_18. PMID: 31921399; PMCID: PMC6941303.
- Olii, N. (2019). Perbedaan Peningkatan Berat Badan Bayi 6 Bulan Yang Diberi Asi Eksklusif Dan Susu Formula Di Wilayah Kerja Puskesmas Tapakabupatenbone Bolango. *Jurnal*
- Oliver, J. 201. (2018). Faktor-Faktor yang Berhubungan dengan Perilaku Ibu Wiraswasta tentang Menyusui Eksklusif Di Pasar Aur Tajung Kang Kota Bukittinggi. *Journal of Chemical Information and Modeling*, 1–9.
- Prasetyono, D. S. (2009). *Buku pintar ASI eksklusif*. Cetakan pertama. Jogjakarta: Diva Press (Anggota IKAPI).
- Putri, A. A. D., & Naim, S. (2021). Determinan Pemberian ASI Eksklusif: Analisis Data Sekunder Survei Demografi dan Kesehatan 2017. *Amerta Nutrition*, 5(3),284.
- Primadi A. *Buku Indonesia Menyusui*. Jakarta: IDAI; 2013.
- Qudsiyah, Q., Mukhayaroh, A., & Samudi, S. (2021). Pemilihan Susu Formula Terbaik Untuk Usia Anak 1 - 3 Tahun Dengan Metode Simple Additive Weighting (SAW) Pada Distributor Aneka Susu Bekasi. *Journal of Students' Research in Computer Science*, 2(1), 11–22. *Nasional Ilmu*

- Kesehatan (Jnik), 2(1), 52–58.
- Riset Kesehatan Dasar (Riskesdas) (2018). Badan Penelitian dan Pengembangan Kesehatan Kementerian RI tahun 2018.
- Rizka Kumala, H., & Purnomo, W. (2019). Hubungan ASI Eksklusif dengan Perkembangan Balita yang Memiliki Riwayat Berat Badan Lahir Rendah (BBLR) di Puskesmas Tanah Kali Kedinding Surabaya Relationship Between Exclusive Breastfeeding with Development of Toddlers Who Have Low Birth Weight History . *Media Gizi Kesmas*, 8(2), 33–39.
- Robi'aqalbi, R. (2019). Kebenaran dan Peranan Al-Qur'an dalam Kesempurnaan Sistem Imun Tubuh Manusia. *Al-I'jaz : Jurnal Studi Al-Qur'an, Falsafah Dan Keislaman*, 1(2), 40–55.
- Roesli, U. (2010) *Mengenal ASI Eksklusif*; Cetakan I Trubus Agriwidya, Jakarta.
- Saputro, E. W. "Perbedaan Pertambahan Berat Badan Bayi Usia 6 Bulan Yang Diberi Asi Eksklusif Dan Susu Formuladi Wilayah Kerja Puskesmas Mowewe Kabupaten Kolaka Timur Tahun 2018." (2018).
- Sari, R., S. & Hidayat, R. (2020). Faktor – Faktor Yang Berhubungan Dengan Pemberian Susu Formula Pada Bayi Usia 0 – 6 Bulan Di Wilayah Kerja Puskesmas Kampar Tahun 2020.
- Sherwood, L. (2016) *Fisiologi Manusia dari Sel ke Sistem*. Jakarta: EKC.
- Sugiyono, Prof. (2018). *Metode Penelitian Kuantitatif*. Bandung: CV Alfabeta.
- Turney, J. et all (2019) 'Delayed newborn first bath and exclusive breastfeeding rates', *Nursing for women's health*, 23(1).
- UNICEF & WHO (2021) 'World Breastfeeding Week: UNICEF And WHO Call

On The Government And Employers To Support Breastfeeding Mothers In
Indonesia

Victora CG, Bahl R, Barros AJ, França GV, Horton S, Krasevec J, et al.
Breastfeeding in the 21st century: Epidemiology, mechanisms, and lifelong
effect. *Lancet*. 2016;387(10017):475-90.

World Health Organization (2018) 'Global nutrition targets 2025: Stunting policy
brief'.

Wijaya, F. A. (2019). Nutrisi Ideal untuk Bayi 0-6 Bulan. *CDK - Journal*, 46(4),
296–300.

Yulianto, T., Zulaikha, L. I., Amalia, R., & Faisol, F. (2019). Penentuan Susu Bayi
Usia 0-6 Bulan Menggunakan Metode SAW. *Zeta - Math Journal*, 4(2), 40–
49.



LAMPIRAN 1

LEMBAR PERMOHONAN MENJADI RESPONDEN

Kepada :

Yth. Ibu Bayi

Dengan hormat,

Saya yang bertanda tangan di bawah ini adalah Mahasiswa UIN Alauddin Makassar Program Studi Pendidikan Dokter :

Nama : Nurul Janah

NIM : 70600118033

Akan mengadakan penelitian dengan judul “Perbedaan Pertambahan Berat Badan Bayi Usia 6 Bulan Yang Diberi Asi Eksklusif Dan Susu Formula Di Puskesmas Bataraguru Kota Baubau Tahun 2021-2022”. Untuk itu kami mohon bantuan kepada ibu, kiranya bersedia memberikan informasi dengan cara lembar rekapitulasi terlampir. Kerahasiaan semua informasi akan dijaga dan hanya digunakan untuk kepentingan penelitian.

Atas perhatian, kerjasama dan kesediaannya dalam berpartisipasi sebagai responden dalam penelitian ini, saya menyampaikan banyak terima kasih dan berharap informasi anda akan berguna, khususnya dalam penelitian ini.

Hormat Saya

LAMPIRAN 2

INFORMED CONSENT

Yang bertanda tangan di bawah ini

Nama :

Umur :

Alamat :

Berdasarkan penjelasan yang telah diberikan, bersama ini kami menyatakan tidak keberatan untuk menjadi responden dalam studi penelitian yang berjudul “Perbedaan Pertambahan Berat Badan Bayi Usia 6 Bulan Yang Diberi Asi Eksklusif Dan Susu Formula Di Puskesmas Bataraguru Kota Baubau Tahun 2021-2022”

Demikian pernyataan yang kami buat tanpa ada paksaan dan tekanan dari pihak manapun.

UNIVERSITAS ISLAM NEGERI
ALAUDDIN Makassar, 2023
M A K A S S A R

Responden

Keterangan

*) coret yang tidak per

LAMPIRAN 3

LEMBAR KOESIONER

PERBEDAAN PERTAMBAHAN BERAT BADAN BAYI USIA 6 BULAN YANG DIBERI ASI EKSKLUSIF DAN SUSU FORMULA DI PUSKESMAS BATARAGURU KOTA BAUBAU TAHUN 2021-2022

Petunjuk : Isilah biodata anda dan bayi anda secara lengkap, benar, dan jujur apa adanya agar didapatkan data yang benar, akurat dan objektif.

Identitas Responden

1. Identitas Orang Tua

- a. Nama Inisial :
- b. Umur :
- c. Usia saat hamil :
- d. Pendidikan

Tidak tamat SD

- SD
- SMP
- SMA
- Akademi/PT

e. Pekerjaan :

- Tidak Bekerja
- (IRT)
- PNS
- Wiraswasta / Swasta

f. Penghasilan per bulan :

2. Identitas Bayi

- a. Nama inisial :
- b. BB Lahir :
- c. Pertanyaan Koesioner :

1. Apakah setelah anak ibu lahir, dilakukan IMD (Inisiasi Menyusui Dini)

ket : anak ditelungkupkan antara payudara ibu ?

- a. Ya
- b. Tidak

2. Apakah bayi mengalami penambahan berat badan setiap bulannya ?

- a. Ya
- b. Tidak

3. Apakah bayi ibu rutin melakukan pemeriksaan ke posyandu untuk melakukan penimbangan berat badan?

- a. Ya
- b. Tidak

4. Apakah ibu rutin membawa bayi ibu setiap bulannya ke puskesmas untuk imunisasi ?

- a. Ya
- b. Tidak

5. Apa jenis makanan yang ibu selalu konsumsi selama proses kehamilan?

Tuliskan..

6. Berapa kenaikan berat badan bayi ibu setiap bulannya ?

Tuliskan...

7. Berapa usia ibu ketika mengandung bayi anda?

Tuliskan..

8. Berapa jarak kehamilan dengan dengan anak ibu sebelumnya ?

Tuliskan..

9. Berapa kadar hemoglobin (Hb) ibu selama proses kehamilan?

Tuliskan..

10. Berapa kenaikan berat badan ibu sewaktu hamil ?

Tuliskan..

11. Apakah ibu rutin memeriksakan kehamilan di puskesmas?

- a. Ya
- b. Tidak

12. Apakah ibu memiliki penyakit selama kehamilan seperti diabetes melitus, cacar air, penyakit infeksi TORCH(toxoplasma, rubella, cytomegalovirus, dan herpes)?

- a. Ya
- b. Tidak

Nutrisi pada bayi dan pengetahuan ibu terhadap nutrisi yang diberikan kepada bayi

13. Pada saat lahir, apakah anak ibu langsung menyusui?

- a. Ya
- b. Tidak

14. Apakah ibu paham mengenai ASI Eksklusif ?

- a. Ya
- b. Tidak

15. Apakah bayi ibu saat ini masih menyusui ?

a. Ya

b. Tidak

16. Menurut anda, apakah menyusui dengan asi kepada bayi akan memberikan kasih sayang?

a. Ya

b. Tidak

17. Apakah ibu mengalami lecet pada payudara saat awal menyusui ?

a. Ya

b. Tidak

18. Apakah asi ibu lancar?

a. Ya

b. Tidak

19. Apakah pada saat menyusui diberi ASI saja ?

a. Ya

b. Tidak

20. Menurut ibu, apakah pemberian asi eksklusif penting bagi bayi?

a. Ya

b. Tidak

21. Darimana ibu tahu tentang asi eksklusif?

Tuliskan..

22. Menurut ibu apakah asi dapat diganti dengan makanan lain pengganti ASI (PASI) ?

- a. Ya
- b. Tidak

23. Berapa kali ibu menyusui bayi dalam 1 hari ?

Tuliskan...

24. Menurut ibu apakah keuntungan memberikan asi eksklusif?

Tuliskan..

25. Apakah ibu memberikan asi yang pertama kali keluar pada bayi ?

- a. Ya
- b. Tidak

26. Menurut anda, apakah ASI mengandung zat kekebalan yang melindungi bayi dari penyakit?

- a. Ya
- b. Tidak

27. Apa alasan yang membuat ibu memilih untuk memberikan Asi saja kepada bayi ibu selama 6 bulan?

Tuliskan...

28. Apakah ibu melakukan perawatan khusus pada payudara untuk memperlancar asi?

- a. Ya
- b. Tidak

29. Bila ibu bekerja, bagaimana cara ibu memberikan asi?

Tuliskan...

30. Menurut ibu, apakah terdapat perbedaan dalam penambahan berat badan antara bayi yang diberi ASI dan Susu formula?

- a. Ya
- b. Tidak

31. Apakah bayi ibu hanya mengonsumsi Susu Formula saja selama 6 bulan?

- a. Ya
- b. Tidak

32. Apakah bayi ibu selama 6 bulan hanya diberi saja Susu formula tanpa makanan pendamping?

- a. Ya
- b. Tidak

33. Apa alasan yang membuat ibu memilih untuk memberikan susu formula kepada bayi ibu selama 6 bulan?

Tuliskan.....

34. Menurut ibu, apakah pemberian susu formula penting bagi bayi?

- a. Ya
- b. Tidak

35. Apakah ibu mengetahui manfaat yang terkandung dalam susu formula bagi bayi?

- a. Ya
- b. Tidak

Jika Ya, tuliskan...

36. Menurut anda, apakah susu formula dapat melindungi bayi dari penyakit karena mengandung zat kekebalan?

- a. Ya
- b. Tidak

37. Berapa usia bayi ibu saat pemberian susu formula?

Tuliskan..

38. Menurut anda, apakah susu formula mempunyai kandungan yang sama dengan asi eksklusif?

- a. Ya
- b. Tidak

39. Darimana ibu tahu tentang manfaat pemberian susu formula pada bayi?

Tuliskan..

40. Berapa kali ibu memberikan susu formula pada bayi dalam 1 hari?

Tuliskan..

41. Apakah bayi ibu selama pemberian susu formula sering mengalami sakit?

- a. Ya
- b. Tidak

42. Apakah menurut ibu pemberian susu formula saja sudah cukup memenuhi gizi bayi?

- a. Ya
- b. Tidak

43. Apakah ibu mengetahui kelemahan yang terdapat selama proses pemberian susu formula terhadap bayi?

- a. Ya
- b. Tidak

44. Apakah ibu mengalami kesulitan selama proses pemberian susu formula kepada bayi anda?

a. Ya

b. Tidak

jika Ya tuliskan...

45. Apakah bayi ibu pernah mengalami diare selama pemberian susu formula?

a. Ya

b. Ti

LAMPIRAN 4



LAMPIRAN 5



KOMITE ETIK PENELITIAN KESEHATAN
HEALTH RESEARCH ETHICS COMMITTEE
UNIVERSITAS ISLAM NEGERI ALAUDDIN MAKASSAR
UNIVERSITAS ISLAM NEGERI ALAUDDIN MAKASSAR

KETERANGAN LAYAK ETIK
DESCRIPTION OF ETHICAL EXEMPTION
"ETHICAL EXEMPTION"

No: E.059/KEPK/FKIK/II/2023

Protokol penelitian yang diusulkan oleh :
The research protocol proposed by

Peneliti utama : Nurul Janah
Principal In Investigator

Nama Institusi : Universitas Islam Negeri Alauddin Makassar
Name of the Institution

Dengan judul:
Title

"Perbedaan Pertambahan Berat Badan Bayi Usia 6 Bulan Yang Diberi ASI Eksklusif dan Susu Formula di Puskesmas Bataraguru Kota BauBau Tahun 2021-2022"

"Differences in Weight Gain for 6 Months Old Babies Who Are Given Exclusive Breast Milk and Formula Milk at The Bataraguru Health Center. Bau-Bau City 2021-2022"


Dinyatakan layak etik sesuai 7 (tujuh) Standar WHO 2011, yaitu 1) Nilai Sosial, 2) Nilai Ilmiah, 3) Pemerataan Beban dan Manfaat, 4) Risiko, 5) Bujukan/Eksploitasi, 6) Kerahasiaan dan Privacy, dan 7) Persetujuan Setelah Penjelasan, yang merujuk pada Pedoman CIOMS 2016. Hal ini seperti yang ditunjukkan oleh terpenuhinya indikator setiap standar.

Declared to be ethically appropriate in accordance to 7 (seven) WHO 2011 Standards. 1) Social Values, 2) Scientific Values, 3) Equitable Assessment and Benefits, 4) Risks, 5) Persuasion/Exploitation, 6) Confidentiality and Privacy, and 7) Informed Consent, referring to the 2016 CIOMS Guidelines. This is as indicated by the fulfillment of the indicators of each standard.

Pernyataan Laik Etik ini berlaku selama kurun waktu tanggal 23 Februari 2023 sampai dengan tanggal 23 Februari 2024.

This declaration of ethics applies during the period February 23th, 2023 until February 23th, 2024.

February 23th, 2023
Professor and Chairperson.


DR. Dr. Syatirah, Sp.A., M.Kes

LAMPIRAN 6



PEMERINTAH PROVINSI SULAWESI SELATAN
DINAS PENANAMAN MODAL DAN PELAYANAN TERPADU SATU PINTU

Jl. Bougenville No.5 Telp. (0411) 441077 Fax. (0411) 448936
Website : <http://simap-new.sulselprov.go.id> Email : ptsp@sulselprov.go.id
Makassar 90231

Nomor : 13952/S.01/PTSP/2023 Kepada Yth.
Lampiran : - Gubernur Prov. Sulawesi Tenggara
Perihal : Izin penelitian

di-
Tempat

Berdasarkan surat Ketua LPPM UIN Alauddin Makassar Nomor : B- 1945 /Un.06/LP2M/PP.00.9/1/2023 tanggal 19 Januari 2023 perihal tersebut diatas, mahasiswa/peneliti dibawah ini:

N a m a : **NURUL JANAH**
Nomor Pokok : 70600118033
Program Studi : Pendidikan Dokter
Pekerjaan/Lembaga : Mahasiswa (S1)
Alamat : Jl. H.M. Yasin Limpo No.36 Romang Polong-Gowa

PROVINSI SULAWESI SELATAN

Bermaksud untuk melakukan penelitian di daerah/kantor saudara dalam rangka menyusun SKRIPSI, dengan judul :

**" PERBEDAAN PERTAMBAHAN BERAT BADAN BAYI USIA 6 BULAN YANG DIBERI ASI
EKSKLUSIF DAN SUSU FORMULA DI PUSKESMAS BATARAGURU KOTA BAUBAU TAHUN
2021-2022 "**

Yang akan dilaksanakan dari : Tgl. **25 Januari s/d 25 Februari 2023**

Sehubungan dengan hal tersebut diatas, pada prinsipnya kami **menyetujui** kegiatan dimaksud dengan ketentuan yang tertera di belakang surat izin penelitian.

Demikian Surat Keterangan ini diberikan agar dipergunakan sebagaimana mestinya.

Diterbitkan di Makassar
Pada Tanggal 20 Januari 2023

A.n. GUBERNUR SULAWESI SELATAN
KEPALA DINAS PENANAMAN MODAL DAN PELAYANAN TERPADU
SATU PINTU PROVINSI SULAWESI SELATAN



Ir. H. SULKAF S LATIEF, M.M.
Pangkat : PEMBINA UTAMA MADYA
Nip : 19630424 198903 1 010

Tembusan Yth

1. Ketua LPPM UIN Alauddin Makassar di Makassar;
2. *Pertinggal.*

RIWAYAT HIDUP



A. Identitas Penulis

1. Nama : Nurul Janah
2. NIM : 70600118033
3. Jurusan : Pendidikan Dokter
4. Jenis Kelamin : Perempuan
5. Tempat, Tanggal Lahir : Baubau, 02 september 1999
6. Alamat : Jl. Sultan Alauddin 3
7. Agama : Islam
8. Nama Orang Tua
 - a) Ayah : Saharuddin Manan
 - b) Ibu : Siti Junaida

B. Riwayat Pendidikan

1. SD : SDN 2 Baubau
2. SMP : SMP Negeri 1 Baubau
3. SMA : SMA Negeri 1 Baubau
4. S1 : UIN Alauddin Makassar