

**PENGARUH PENGETAHUAN DAN MITOS TERHADAP PENGGUNAAN
ALAT KONTRASEPSI DI WILAYAH KERJA PUSKESMAS LASEPANG
KABUPATEN BANTAENG**



SKRIPSI

**Diajukan untuk Memenuhi Salah Satu Syarat Meraih Gelar
Sarjana Kesehatan Masyarakat Jurusan Kesehatan Masyarakat
Pada Fakultas Kedokteran dan Ilmu Kesehatan
UIN Alauddin Makassar**

**Oleh :
Vemilah Ardiana
70200117109**

**FAKULTAS KEDOKTERAN DAN ILMU KESEHATAN
UNIVERSITAS ISLAM NEGERI ALAUDDIN MAKASSAR**

2023

PERNYATAAN KEASLIAN SKRIPSI

Mahasiswa yang bertanda tangan di bawah ini:

Nama : Vemilah Ardiana
NIM : 70200117109
Tempat/Tgl. Lahir : Bantaeng/ 03 Juni 1999
Jurusan/Peminatan : Kesehatan Masyarakat / Administrasi Kebijakan Kesehatan
Fakultas : Kedokteran dan Ilmu Kesehatan
Alamat : Jln. A. Mannappiang. Kabupaten Bantaeng
Judul : Pengaruh Pengetahuan Dan Mitos Terhadap Penggunaan Alat Kontrasepsi Di Wilayah Kerja Puskesmas Lasepang Kabupaten Bantaeng

Menyatakan dengan sesungguhnya dan penuh kesadaran, bahwa skripsi ini benar adalah hasil karya sendiri. Jika dikemudian hari terbukti bahwa ia merupakan duplikat, tiruan, atau dibuat oleh orang lain, sebagaian atau seluruhnya, maka skripsi ini dan gelar yang diperoleh karenanya batal demi hukum

UNIVERSITAS ISLAM NEGERI
ALAUDDIN
M A K A S S A R
Samata-Gowa, Maret 2023
Penyusun

Vemilah Ardiana


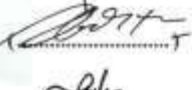




NIM : 70200117109

PENGESAHAN SKRIPSI

Skripsi yang berjudul "*Pengaruh Pengetahuan Dan Mitos Terhadap Penggunaan Alat Kontrasepsi Di Wilayah Kerja Puskesmas Lasepang Kabupaten Bantaeng*" yang disusun oleh **Vemilah Ardiana, NIM: 70200117109**, Mahasiswa Jurusan Kesehatan Masyarakat pada Fakultas Kedokteran dan Ilmu Kesehatan UIN Alauddin Makassar, telah diuji dan dipertahankan dalam sidang *Munaqasyah* yang diselenggarakan pada hari Selasa, 14 Februari 2023, dinyatakan telah dapat diterima sebagai salah satu syarat memperoleh gelar Sarjana dalam Ilmu Kesehatan, Jurusan Kesehatan Masyarakat.

Gowa, 14 Februari 2023
23 Rajab 1444 H

DEWAN PENGUJI:

Ketua	: Dr. dr. Syatirah, Sp.A., M.Kes	()
Sekretaris	: Abd. Majid HR Lagu, SKM., M.Kes	()
Munaqisy I	: Yudi Adnan, S.Kep.,M.Kes	()
Munaqisy II	: Prof. Dr. H. M. Dahlan, M.Ag	()
Pembimbing I	: Dr. Sitti Raodhah, SKM., M.Kes	()
Pembimbing II	: Syamsul Alam, SKM., M.Kes	()

Diketahui Oleh:
Dekan Fakultas Kedokteran dan Ilmu Kesehatan
UIN Alauddin Makassar

()
Dr. dr. Syatirah, Sp.A., M.Kes
NIP. 19800701 200604 2 002

KATA PENGANTAR



Segala puji dan syukur marilah kita panjatkan atas kehadiran Allah SWT yang telah memberikan kita semua nikmat iman dan nikmat Islam, sehingga dapat menyelesaikan menyusul skripsi sebagai salah satu syarat meraih gelar sarjana kesehatan masyarakat yang berjudul “Pengaruh Pengetahuan Dan Mitos Alat Kontrasepsi Terhadap Penggunaan Alat Kontrasepsi Di Wilayah Kerja Puskesmas Lasepang Kabupaten Bantaeng ”Semoga salawat dan salam tetap tercurahkan kepada junjungan kita Nabi Muhammad SAW yang telah membawa kita dari jalan yang gelap gulita menuju jalan yang terang benderang.

Skripsi ini diajukan untuk memenuhi salah satu syarat utama, dalam meraih gelar Sarjana Kesehatan Masyarakat (SKM). Pada jurusan Kesehatan Masyarakat, Fakultas Kedokteran Dan Ilmu Kesehatan, Universitas Islam Negeri Alauddin Makassar (UIN). Penulis menyadari bahwa dalam penyusunan skripsi ini tidak terlepas dari pihak yang banyak memberikan doa, semangat dan arahan. Oleh karena itu, penulis menyampaikan ucapan terima kasih yang sebesar-besarnya kepada:

1. Prof. Drs. Hamdan Juhannis M.A, Ph.D selaku Rektor UIN Alauddin Makassar dan para Wakil Rektor I, II, III, dan IV.
2. Dr. dr. Syatirah Jalaluddin, Sp.A.,M.Kes selaku dekan Fakultas Kedokteran dan Ilmu Kesehatan dan para Wakil Dekan I, II, dan III

3. Abd. Majid HR Lagu, SKM., M. Kes selaku Ketua Jurusan Kesehatan Masyarakat Fakultas Kedokteran dan Ilmu Kesehatan UIN Alauddin Makassar.
4. Dr. Sitti Raodhah, SKM., M.Kes selaku pembimbing 1 yang telah meluangkan waktu, tenaga dan pikiran dalam proses penulisan skripsi ini
5. Syamsul Alam,SKM.,M.Kes selaku pembimbing 2 yang telah meluangkan waktu, tenaga dan pikiran dalam proses penulisan skripsi ini.
6. Yudi Adnan, S. Kep.,M.Kes selaku penguji akademik yang telah meluangkan waktu, tenaga dan pikiran dalam proses perbaikan proposal skripsi ini.
7. Prof.Dr.H.M.Dahlan.,M.Ag selaku penguji agama yang telah meluangkan waktu, tenaga dan pikiran dalam proses perbaikan proposal skripsi ini.
8. Seluruh teman-teman mahasiswa program Kesehatan masyarakat, terkhusus kesmas D 2017, teman-teman peminatan di AKK, yang telah memberikan semangat, kritik dan saran serta dukungan kepada penulis
9. Teman-teman yang telah membantu selama penelitian dan proses pengolahan data. Semoga bantuan kalian bernilai ibadah di sisi Allah SWT.
10. Semua pihak yang telah membantu dalam menyelesaikan skripsi ini yang tidak dapat penulis sebutkan Satu-persatu

Atas segala bantuan yang diberikan kepada penulis, penulis mengucapkan banyak terima kasih semoga Allah SWT memberikan balasan yang setimpal. Aamiin.

Samata, Juni 2022



DAFTAR ISI

JUDUL	
LEMBAR PENGESAHAN	ii
KATA PENGANTAR	iii
DAFTAR ISI	v
DAFTAR TABEL	vii
DAFTAR GAMBAR	ix
DAFTAR LAMPIRAN	x
ABSTRAK	xi
BAB 1 PENDAHULUAN	1
A. Latar Belakang	1
B. Rumusan Masalah	4
C. Hipotesis Penelitian	4
D. Definisi Operasional dan Kriteria Objektif	5
E. Kajian Pustaka	7
F. Tujuan Penelitian	15
G. Manfaat Penelitian	15
BAB II. TINJAUAN PUSTAKA	17
A. Tinjauan Umum Tentang Kontrasepsi	18
B. Tinjauan Umum Tentang Faktor-Faktor yang Mempengaruhi Penggunaan alat kontrasepsi di Wilayah kerja Puskesmas Lasepang	25
C. Tinjauan Islam Tentang Kontrasepsi	27
D. Kerangka Teori.....	32

E.	Kerangka Konsep	33
BAB III. METODE PENELITIAN		36
A.	Jenis, Lokasi dan Waktu Penelitian	36
B.	Populasi dan Sampel	36
C.	Sumber Data	38
D.	Instrument Penelitian	39
E.	Teknik Pengolahan dan Analisis Data	39
F.	Analisis Data	40
BAB IV. HASIL DAN PEMBAHASAN		43
A.	Hasil Penelitian	43
1.	Gambaran Umum Lokasi Penelitian	43
2.	Hasil Univariat	45
3.	Hasil Bivariat	49
B.	Pembahasan	55
BAB V. PENUTUP		63
A.	Kesimpulan	63
B.	Saran	63
DAFTAR PUSTAKA		65
LAMPIRAN		

DAFTAR TABEL

Tabel 1.1 Kajian Pustaka	7
Tabel 3.1 Distribusi Total Sampel Investigasi dihitung untuk di Kel.Lasepang, Kec.Lasepang, Kab. Bantaeng	36
Tabel 4.1 Luas Wilayah dan Jumlah Dusun/Lingkungan di Wilayah Kerjs Puskesmas Lasepang 2020	40
Tabel 4.2 Jumlah dan Jenis Nakes Puskesmas Lasepang Tahun 2020	40
Tabel 4.3 Distribusi Frekuensi Berdasarkan Usia Responden di Wilayah Kerja Puskesmas Lasepang Kecamatan Bantaeng Tahun 2022	41
Tabel 4.4 Distribusi Frekuensi Berdasarkan Pendidikan Responden di Wilayah Kerja Puskesmas Lasepang Kecamatan Bantaeng Tahun 2022	41
Tabel 4.5 Distribusi Frekuensi Berdasarkan Pekerjaan Responden di Wilayah Kerja Puskesmas Lasepang Kecamatan Bantaeng Tahun 2022	42
Tabel 4.6 Distribusi Frekuensi Berdasarkan Penggunaan alat kontrasepsi Responden di Wilayah Kerja Puskesmas Lasepang Kecamatan Bantaeng Tahun 2022	42
Tabel 4.7 Distribusi Frekuensi Berdasarkan Jenis Kontrasepsi Responden di Wilayah Kerja Puskesmas Lasepang Kecamatan Bantaeng Tahun 2022	43
Tabel 4.8 Distribusi Frekuensi Berdasarkan Pendapatan Responden di Wilayah Kerja Puskesmas Lasepang Kecamatan Bantaeng Tahun 2022	43

Tabel 4.9 Distribusi Frekuensi Berdasarkan Jumlah Kehamilan Responden di Wilayah Kerja Puskesmas Lasepang Kecamatan Bantaeng Tahun 2022.....	44
Tabel 4.10 Distribusi Frekuensi Berdasarkan Jumlah Keguguran Responden di Wilayah Kerja Puskesmas Lasepang Kecamatan Bantaeng Tahun 2022.....	44
Tabel 4.11 Distribusi Frekuensi Berdasarkan Jumlah anak hidup Responden di Wilayah Kerja Puskesmas Lasepang Kecamatan Bantaeng Tahun 2022.....	45
Tabel 4.12 Pengaruh Pengetahuan Ibu Terhadap Penggunaan Kontrasepsi Di Wilayah Kerja Puskesmas Lasepang Kabupaten Bantaeng Tahun 2022.....	45
Tabel 4.13 Pengaruh Mitos Penggunaan Alat Kontrasespsi Terhadap Penggunaan Kontrasepsi Di Wilayah Kerja Puskesmas Lasepang Kabupaten Bantaeng Tahun 2022.....	47

DAFTAR GAMBAR

Gambar 2.1	Kerangka Teori.....	34
Gambar 2.2	Kerangka Konsep	35



DAFTAR LAMPIRAN

Lampiran 1 Kuesioner Penelitian

Lampiran 2 Output SPSS

Lampiran 3 Surat izin penelitian dari PTSP

Lampiran 4 Surat keterangan layak etik

Lampiran 5 Surat keterangan selesai meneliti

Lampiran 6 Dokumentasi



ABSTRAK

Nama : Vemilah Ardiana
Nim : 70200117109
Judul : Pengaruh Pengetahuan Dan Mitos Alat Kontrasepsi Terhadap Penggunaan Alat Kontrasepsi Di Wilayah Kerja Puskesmas Lasepang Kabupaten Bantaeng

Penggunaan kontrasepsi dipengaruhi oleh pemahaman tentang perlunya keluarga berencana serta pengetahuan tentang kontrasepsi yang digunakan. Individu selain pengetahuan juga dapat dipengaruhi oleh mitos yang muncul di masyarakat dan dapat mendorong orang untuk takut menggunakan teknik kontrasepsi. Tujuan penelitian ini untuk mengetahui pengaruh pengetahuan dan mitos alat kontrasepsi terhadap penggunaan alat kontrasepsi di wilayah kerja Puskesmas Lasepang Kabupaten Bantaeng.

Jenis penelitian yang digunakan dalam penelitian ini adalah observasional analitik dengan pendekatan *cross sectional*. Populasi pada penelitian ini yaitu seluruh pasangan usia subur (PUS) pengguna KB aktif maupun yang tidak memakai KB sebanyak 2.146 pasangan usia subur. Besar sampel dalam penelitian ini yaitu 337 responden dengan menggunakan rumus slovin yang pengambilan sampel dilakukan secara *simple random sampling*. lalu *proporsional random sampling* untuk pembagian proporsi setiap kelurahan

Hasil penelitian ini yaitu terdapat pengaruh yang signifikan antara pengetahuan ibu dengan penggunaan alat kontrasepsi di Wilayah kerja Puskesmas Lasepang Kabupaten Bantaeng dengan nilai $P=0.015$ yang dimana nilai $P<0.05$. Dan tidak terdapat pengaruh yang signifikan antara variabel mitos penggunaan alat kontrasepsi dengan penggunaan alat kontrasepsi di Wilayah kerja Puskesmas Lasepang Kabupaten Bantaeng dengan nilai $P=0.184$ yang dimana nilai $P>0.05$.

Saran Bagi Puskemas Lasepang Kabupaten Bantaeng diharapkan agar lebih giat dan meningkatkan penyuluhan kepada ibu diusia subur agar memiliki kemauan dan tertib dalam menggunakan KB.

Kata kunci : Penggunaan Alat Kontrasepsi, Pengetahuan Ibu, Mitos,.

BABI

PENDAHULUAN

A. Latar Belakang

Masalah pertumbuhan penduduk yang saat ini tinggi bisa menghalangi kemajuan dalam berbagai disiplin ilmu, maka langkah-langkah untuk meminimalisasikan tingkat kelahiran harus diperkuat. Upaya pemerintah dalam hal itu yakni program keluarga berencana(KB), maka dari itu, Badan Kependudukan dan Keluarga Berencana (BKKBN) telah berusaha memperlambat laju peningkatan populasi dengan mendesak semua pihak untuk berkolaborasi dan telah mengurangi sebanyak 1,19 persen tahun 2019. Hal ini dilakukan dalam banyak upaya untuk mengendalikan pertumbuhan populasi melalui keluarga berencana atau teknik kontrasepsi, dengan tujuan mengurangi tingkat pertumbuhan penduduk(Evitasari et al., 2019)

Indonesia mencatat penambahan penduduk 1,49% atau 4,5 juta orang setiap tahunnya. Penambahan ini tidak mencerminkan program pemerintah yang melaksanakan upaya keluarga berencana (KB).Di masa pandemi, keluarga berencana menurun karena terbatasnya jumlah orang yang diberikan akses ke fasilitas medis ketika situasinya tidak begitu mendesak untuk mengurangi jumlah infeksi virus. Hal ini berpeluang mengakibatkan kehamilan yang tidak di inginkan selama masa pandemic (Yusita et al., 2020)

Hal yang diperlukan oleh pasangan usia subur (PUS) yakni alat kontrasepsi tetapi tidak mampu mendapatkan jalan menuju layanan tersebut di fasilitas kesehatan dikarenakan pasangan tersebut menunda dengan alasan khawatir akan tertularnya virus, dengan adanya permasalahan ini

mengakibatkan terjadinya lonjakan kelahiran bayi atau disebut babybooms (Yusita et al., 2020)

Mengikuti program pengendalian kelahiran dimaksudkan untuk mencapai reproduksi yang sehat, menghindari kelahiran yang tidak perlu serta membatasi frekuensi kehamilan beresiko, di samping pengendalian populasi (Hartati & Desmariyenti, 2020)

Target dari KB dibedakan terhadap dua, yakni target langsung dan target tidak langsung. Target langsungnya ialah pasangan usia subur yang merupakan pasangan telah menikah, baik secara legal di satu rumah atau tidak dan yang usia istrinya berkisar antara 15 hingga 44 tahun. Sedangkan target tidak langsung ialah adopsi dan administrasi KB yang tujuannya meminimalisasikan angka kelahiran melalui pendekatan kebijakan terpadu untuk mencapai keluarga yang bermutu dan sentosa (Kemenkes RI, 2014).

Penggunaan kontrasepsi dipengaruhi oleh pemahaman tentang perlunya keluarga berencana serta pengetahuan tentang kontrasepsi yang digunakan. Individu akan terdorong pada alat tertentu jika mereka terbiasa dengannya, seperti halnya dengan kontrasepsi yang memiliki fitur unik seperti bentuknya, bagaimana itu dipakai, keuntungan, kerugian, waktu kontrol dan instalasi serta dampak dari alat itu (Pratami, 2020)

Mitos lain yang muncul di masyarakat dan dapat mendorong orang untuk takut menggunakan teknik kontrasepsi adalah elemen lain yang dapat mempengaruhi keputusan kontrasepsi. Hal itu disebabkan fakta bahwa efisiensi setiap teknik kontrasepsi bervariasi (Maryam, 2015)

Kerjasama antara ASEAN dan APEC merupakan perkembangan globalisasi dunia. Transparansi telah memberikan suasana baru untuk menangani program serta perwujudan keluarga berencana nasional. Sasaran utama penyelenggaraan KB ialah dalam peningkatan ibu dan anak serta seluruh masyarakat yang sehat serta sejahtera. Penyelenggaraan keluarga berencana yang baik berkehendak bisa meminimalisasikan angka kelahiran agar pertumbuhan penduduk tidak melampaui kapasitas peningkatan produksi, dengan tujuan agar taraf hidup dan tingkat kesejahteraan masyarakat diharapkan lebih dapat ditingkatkan (Cici Ratnawati, 2019).

Menurut *World Health Organization* (WHO) pemakaian alat kontrasepsi telah meningkat di seluruh dunia, utamanya di area Asia serta Amerika dan bagian Afrika. Pada tahun 2016 terjadi sedikit peningkatan pemakaian alat kontrasepsi menjadi 57,4% yang sebelumnya berjumlah 54% di tahun 1990. Sedangkan di Asia sudah terjadi kenaikan dari 60,9% menjadi 61,6%. Di Afrika dari 23,6% menjadi 27,6% serta di Amerika meningkat sedikit yakni 66,7% sampai 67% (WHO, 2017).

Menurut data kesehatan Indonesia, Sulawesi selatan memiliki populasi 8.690.294 pada tahun 2017. Sebanyak 1.384.279 pasangan PUS, 992.180 atau 71,67% keluarga aktif. Dengan suntikan 35,95%, implant 10,45%, pil 17,43%, kondom 0,17%, IUD 108,03%, MOP 0,17%, MOW 6,95%. (kementerian kesehatan, 2017). Pemakai alat kontrasepsi bagi pasangan menurut BKKBN Bantaeng yakni kontrasepsi pil (13,38%), suntik (65,29%), implant (15,90%), IUD (2,88%), kondom (0,51%), MOW (2,02%), dan MOP (0,05%).

Kecamatan Bantaeng ialah salah satu dari banyaknya kecamatan yang ada di kabupaten Bantaeng. Pasangan usia subur di kecamatan Bantaeng mencapai 2,146 jiwa pada bulan Oktober 2021 berdasarkan data yang diperoleh dari Puskesmas Lasepang. Penggunaan alat kontrasepsi untuk suami dan istri yang terdiri dari alat kontrasepsi berupa kondom (1,30%), suntik (21,34%), pil (1,20%), AKDR/IUD (1,96%), implant (2,12%), MOW (1,01%). Akan tetapi jumlah akseptor KB terendah berada pada kelurahan Letta sebesar 473 PUS.

B. Rumusan Masalah

Berdasarkan latar belakang, peneliti ingin meneliti “Pengaruh pengetahuan & mitos terhadap penggunaan alat kontrasepsi di wilayah kerja puskesmas lasepang kabupaten bantaeng”

C. Hipotesis Penelitian

Hipotesis ialah tanggapan awal yang merujuk kepada kerangka kerja yang telah ditetapkan. Berdasarkan rumusan masalah di atas, maka diajukan hipotesis sebagai jawaban atas masalah tersebut:

1. Hipotesis Nol (H₀)

- a. Tidak ada pengaruh antara pengetahuan dengan penggunaan kontrasepsi
- b. Tidak ada pengaruh antara mitos dengan penggunaan kontrasepsi

2. Hipotesis Alternatif (H_a)

- a. memiliki pengaruh antara pengetahuan penggunaan alat kontrasepsi
- b. memiliki pengaruh antara mitos penggunaan alat kontrasepsi

D. Definisi Oprasional dan Kriteria Objektif

1. Pengetahuan ibu

Pengetahuan ibu yang dimaksud ialah pemahaman ibu tentang pemilihan alat kontrasepsi. Dalam menentukan kriteria objektif menggunakan rumus sebagai berikut :

Interval (I) = Range (R) / Kategori (K)

Rumus umum Range (R) = skor tertinggi - skor terendah

Kategori (K) = 2 adalah banyaknya kriteria yang disusun pada kriteria objektif

Kriteria penilaian = skor tertinggi - interval = 100 - 50 = 50%, sehingga kriteria objektif orang yaitu :

Jumlah pertanyaan : 29

Jumlah Pilihan : 2

Skor Rendah : 0 (apabila jawaban salah)

Skor Tinggi : 1 (apabila jawaban benar)

- a. Skor tertinggi = Jumlah pertanyaan x skor jumlah tinggi
 $= 29 \times 1$
 $= 29 (100\%)$
- b. Skor Terendah = Jumlah pertanyaan x skor jumlah rendah
 $= 29 \times 0 = 0 (0\%)$
- c. Range (R) = Skor tertinggi – skor terendah
 $= 100\% - 0\%$
 $= 100\%$

$$\begin{aligned}
 \text{d. Interval (I)} &= R/K \\
 &= 100\% : 2 \\
 &= 50\%
 \end{aligned}$$

Kriteria penilaian = skor tertinggi - interval = 100% - 40% = 60%, sehingga kriteria objektif variabel pengetahuan yaitu : 50%

Baik : jika nilai responden $\geq 50\%$ dari total scoring jawaban responden

Kurang : jika nilai responden $< 50\%$ dari total scoring jawaban responden

2. Mitos penggunaan alat kontrasepsi

Mitos yang dimaksud adalah Informasi yang keliru namun diterima sebagai benar karena telah diwariskan dari generasi ke generasi mengenai penggunaan alat kontrasepsi. Dalam penentuan kriteria objektif variabel mitos penggunaan alat kontrasepsi menggunakan rumus sebagai berikut:

$$\text{Interval (I)} = \text{Range (R)} / \text{Kategori (K)}$$

Rumus umum Range (R) = skor tertinggi - skor terendah

Kategori (K) = 5 adalah banyaknya kriteria yang disusun pada kriteria objektif

Skor pertanyaan = 1-5

Jumlah pertanyaan = 12

Skor terendah = 1

Skor tertinggi = 5

a. Skor tertinggi = jumlah pertanyaan x skor jawaban tertinggi

$$= 12 \times 5 = 60$$

Sehingga, $60 / 60 \times 100 = 100\%$

b. Skor terendah = jumlah pertanyaan x skor jawaban terendah

$$= 12 \times 1 = 12$$

Sehingga, $12 / 60 \times 100 = 20\%$

c. Range (R) = skor tertinggi – skor terendah

$$= 100\% - 20\% = 80\%$$

d. Interval (I) = R/K

$$= 80\% / 2$$

$$= 40\%$$

Kriteria penilaian = skor tertinggi - interval = $100\% - 40\% = 60\%$, sehingga kriteria objektif variabel mitos penggunaan alat kontrasepsi yaitu :

Tidak percaya mitos : jika nilai responden $\geq 60\%$ dari hasil total scoring jawaban responden

Percaya mitos : jika nilai responden $< 60\%$ dari hasil total scoring jawaban responden

E. Kajian Pustaka

Tabel 1.1 Kajian Pustaka

No	Nama Peneliti	Judul Peneliti	Metode Peneliti	Variabel Peneliti	Hasil Peneliti
1.	Intan Monik Pratami	Studi Deskriptif Pengetahuan dan Dukungan Suami tentang Pemilihan Alat Kontrasepsi Suntik pada Pasangan Usia Subur di Puskesmas Larangan Kabupaten Brebes	de survey deskriptif dengan melihat gambaran pengetahuan dan dukungan dalam pemilihan alat kontrasepsi di Puskesmas Larangan Kabupaten Brebes. Metode penelitian deskriptif digunakan untuk memecahkan atau menjawab permasalahan yang sedang dihadapi pada situasi sekarang	Variabel penelitian yaitu: umur, Pendidikan, pekerjaan	Berdasarkan Hasil Penelitian 35 responden (100%) Akseptor KB suntik, 9 responden (25,72 %) dengan pengetahuan Tinggi, Pengetahuan sedang 11 responden (31,43 %), Pengetahuan rendah 15 responden (42,85 %). Suami yang memberi dukungan sebanyak 20 responden (57,115 %) dan yang tidak mendukung 15 responden (42,85%)
2.	Intan Yusita, Richa Noprianty*, Ratna Dian Kurniawati, Linda Rofiasari, Antri Anriani	Pendampingan Wanita Pasangan Usia Subur Dalam Penggunaan Kontrasepsi Sebagai Upaya Menekan Baby Booms Di Masa Pandemic Covid-19	Metode kegiatan pengabdian kepada masyarakat berupa penyuluhan interaktif berbasis teknologi informasi secara dalam jaringan (daring) dan luar jaringan (luring). Pengabdian kepada masyarakat dilakukan dari bulan September sampai	Variabel penelitian yaitu: pengetahuan	Hasil kegiatan menunjukkan terjadi kenaikan pengetahuan baik tentang alat dan metode kontrasepsi sebesar 53,4%. Dengan meningkatnya pengetahuan ibu tentang alat dan metode KB, diharapkan dapat mempengaruhi sikap ibu dalam memilih dan menggunakan alat kontrasepsi yang tepat sehingga diharapkan dapat membatasi jumlah kelahiran

			Oktober 2020. Lokasi pengmas di Klinik Bidan Yanyan Mulyani di kota Bandung. Sasarannya adalah wanita pasangan usia subur berusia 15 – 45 tahun yang menggunakan kontrasepsi dan tidak melakukan kunjungan ulang selama masa pandemic Covid-19 sebanyak 30 orang.		anak dan menurunkan dampak baby booms
3.	Susi Hartati1), Desmariyenti2)	Hubungan Lama Penggunaan Kb Suntik 3 Bulan Dengan Ketidakteraturan Siklus Menstruasi Di Puskesmas Simpang Tiga Pekanbaru Tahun 2017	Jenis penelitian ini adalah kuantitatif menggunakan analisis korelasi dengan desain penelitian ini merupakan studi cross sectional(Hidayat, 2014). Penelitian ini dilakukan di Wilayah Kerja Puskesmas Simpang Tiga Pekanbaru bulan November 2016 – Februari 2017	Variabel penelitian yaitu: lama penggunaan KB suntik 3bulan, ketidakteraturan siklus menstruasi,	Berdasarkan hasil uji chi square diperoleh nilai 0,045 dan $\alpha = 0,05$, artinya H_a diterima dan H_0 ditolak, berartiadhubungan yang signifikan antara lama penggunaan kontrasepsi suntik 3 bulan dengan ketidak teraturan siklus menstruasi di Puskesmas Simpang Tiga Pekanbaru. Saran bagi bidan sebaiknya selalu memberikan informasi dan mengulangi pemahaman akseptor tentang efek samping kontrasepsi dan penggunaan alat kontrasepsi saat ditinjau kembali sehingga akeptor mengetahui dan mampu mengatasi

					efek samping yang mereka alami
4.	Fenti Hasnani	Faktor Yang Mempengaruhi Akseptor Dalam Memilih Alat Kontrasepsi Suntik	Penelitian ini bersifat analitik untuk mengetahui faktor-faktor yang memengaruhi akseptor KB dalam memilih alat kontrasepsi KB suntik di Puskesmas Langsa Lama Kota Langsa, dengan desain penelitian crosssectional (sekat silang).	Variabel penelitian yaitu: pengetahuan, pendidikan, sosial ekonomi	Hasil penelitian didapat faktor pengetahuan (p-value=0,004) dan sosial ekonomi (p-value
5.	Ninik Pujiati	Hubungan Tingkat Pengetahuan Tentang Kontrasepsi Suntik Dengan Kepatuhan Jadwal Penyuntikan Ulang Di Rumah Bersalin An Nissa Surakarta	Jenis penelitian observasional analitik dengan rancangan cross sectional yaitu peneliti melakukan observasi atau pengukuran terhadap variabel bebas (tingkat pengetahuan tentang kontrasepsi suntik DMPA) dan variabel tergantung (kepatuhan jadwal penyuntikan ulang) yang pengumpulan datanya dilakukan pada satu saat atau satu periode tertentu dan pengamatannya	Variabel penelitian yaitu: pengetahuan, tingkat pengetahuan tentang kontrasepsi suntik,	Berdasarkan hasil penelitian, jumlah responden yang paling banyak adalah responden yang memiliki tingkat pengetahuan yang tinggi dan patuh untuk melakukan kunjungan ulang sesuai jadwal yaitu sebanyak 34 orang (68 %), sedangkan jumlah responden yang paling sedikit yaitu responden yang memiliki tingkat pengetahuan tinggi dan tidak patuh melakukan kunjungan ulang sesuai jadwal sebanyak 1 orang (2 %).

			dilakukan satu kali pada satu saat		
6.	Siti Maryam	Pengaruh Karakteristik Dan Mitos Pasangan Usia Subur (Pus) Tentang Kontrasepsi Terhadap Penggunaan Kontrasepsi Di Kecamatan Sumbergempol Kabupaten Tulungagung Tahun 201	Metode penelitian survey analitik dengan waktu cross sectional, Teknik sampling proportionate random sampling, dilakukan pada tanggal 15 Desember 2014 sampai 10 Januari 2015, jumlah sampel 371 responden. Data diolah dan dianalisis dengan program SPSS dengan bantuan computer.	Variabel penelitian yaitu: tingkat pendidikan, pengetahuan, jumlah anak	Hasil penelitian menunjukkan variabel yang ada hubungan adalah tingkat pendidikan nilai $\rho = 0,000$, umur nilai $\rho = 0,039$, mitos nilai $\rho = 0,013$, dan variabel yang tidak ada hubungan adalah jumlah anak dengan nilai $\rho = 0,87$, dukungan suami dengan penggunaan kontrasepsi dengan nilai $\rho = 0,372$. Variabel yang mempunyai pengaruh secara bersama sama adalah tingkat pendidikan dan mitos, dengan nilai tingkat pendidikan memiliki $p = 0,001$, mitos memiliki $p = 0,002$
7.	Mayla Evitasari(1) , Kholisotin(2) , Yuana Dwi Agustin(3)	Pengaruh Efek Samping Penggunaan Kontrasepsi Terhadap Kejadian Unmet Need Di Wilayah Kerja Puskesmas Klabang Kabupaten Bondowoso	Penelitian ini menggunakan desain penelitian korelasi pendekatan retrospektif dengan jumlah sampel 56 responden yang memenuhi kriteria inklusi dengan teknik sampling jenuh. Data dianalisis dengan uji Chi Square.	Variabel penelitian yaitu: kejadian unmet need, efek samping penggunaan kontrasepsi	Hasil penelitian menunjukkan bahwa dari 56 responden terdapat kecenderungan responden yang mengalami efek samping penggunaan kontrasepsi akan melakukan unmet need sebanyak 39 responden (69,6 %). Hasil uji statistik diperoleh $\rho = 0,032$, sehingga $\rho < 0,05$, nilai OR = 13,000 yang menunjukkan bahwa ada pengaruh efek samping

					penggunaan kontrasepsi dan beresiko melakukan unmet need sebesar 13,0 lebih besar dibandingkan dengan ibu yang tidak mengalami efek samping penggunaan kontrasepsi.
8.	Ratna Sari Pandiangan	Faktor – Faktor Yang Mempengaruhi Akseptor KB Dalam Penggunaan Alat Kontrasepsi Iud Di Wilayah Kerja Puskesmas Siempat Rube Kabupaten Pakpak Bharat Tahun 2017	Jenis penelitian ini merupakan penelitian survey dengan menggunakan pendekatan explanatory research atau penelitian penjelasan yang bertujuan untuk menjelaskan hubungan kausal antara variabel-variabel penelitian melalui pengujian hipotesis (Singarimbun, 2008) atau faktor - faktor yang mempengaruhi akseptor KB dalam penggunaan alat kontrasepsi IUD di wilayah kerja Puskesmas Siempat Rube Kecamatan Siempat Rube Kabupaten Pakpak Bharat Tahun 2017.	Variabel penelitian yaitu: sarana kesehatan, tenaga kesehatan, jarak tempat pelayanan kesehatan	Hasil penelitian menunjukkan bahwa faktor-faktor yang mempengaruhi akseptor KB dalam penggunaan alat kontrasepsi IUD adalah faktor predisposisi (pendidikan, pengetahuan, sikap, sosial budaya), dan faktor pendorong (dukungan suami).

9.	Ayu Irawati	Pengaruh Kontrasepsi Suntik Terhadap Peningkatan Berat Badan Dengan Lamanya Penggunaan Pada Akseptor KB Di Puskesmas Lompoe Kota Pare-Pare 2017	Populasi dan Sampel Populasi dalam penelitian ini adalah semua akseptor KB yang menggunakan kontrasepsi suntik di Puskesmas Lompoe Kota Parepare dalam bulan Mei sampai Juni tahun 2017 sebanyak 65 orang. Sampel dalam penelitian menggunakan teknik <i>purposive sampling</i>	Variabel terikat : kontrasepsi suntik terhadap peningkatan berat badan. Variabel bebas : umur, lama pengguna, pekerjaan, pendidikan terakhir	Dari hasil analisis dan pembahasan yang telah diuraikan, maka dapat diambil kesimpulan: Akseptor kontrasepsi suntik di Puskesmas Lompoe Kota Parepare mayoritas mengalami kenaikan berat badan yaitu sebanyak 21 orang (51,0%), Terdapat pengaruh penggunaan kontrasepsi suntik terhadap kenaikan berat badan. Terbukti dari hasil analisis Chi-Square memperoleh nilai yaitu $19,018 > 5,991$ dengan signifikansi $p < 0,05$.
10.	Kolifah1, Budi Nugroho ² , Machfudhotul	Faktor-Faktor Yang Mempengaruhi	Desain penelitian ini adalah diskriptif.	Variabel terikat yaitu: tingginya	Hasil penelitian faktor-faktor yang mempengaruhi

	Hidayah1	Tingginya Cakupan Akseptor KB Memilih	Populasi penelitian ini adalah semua akseptor aktif KB suntik 3 bulan 168 orang dengan jumlah sampel 42 responden. Teknik penelitian ini adalah <i>Cluster Random Sampling</i> . Penelitian ini dilakukan pada bulan Juni tahun 2013 dengan menggunakan instrumen kuesioner.	cakupan akseptor kb memilih metode kb suntik 3 bulan. Variabel bebas yaitu: hubungan dengan pasangan, pengaruh orang lain, usia anak terkecil, frekuensi hubungan kelamin, faktor kesehatan umum	tingginya cakupan akseptor KB memilih metode KB suntik 3 bulan adalah 26 orang (61,91%) tidak punya anak usia dibawah 3 tahun, 33 orang (78,57%) melakukan hubungan kelamin dengan frekuensi jarang. 42 orang (100%)
--	----------	---------------------------------------	--	--	--

Berdasarkan hasil penelitian bisa disimpulkan bahwa sudah ada penelitian yang sudah dilakukan tentang “pengaruh pengetahuan dan mitos terhadap penggunaan alat kontrasepsi di wilayah puskesmas lasepang kabupaten bantaeng” Pada umumnya penelitian yang berhubungan dengan penggunaan alat kontrasepsi telah banyak dilakukan dengan beberapa cara dan variabel yang diteliti. Penelitian yang akan dilakukan ini terdapat perbedaan dari segi kombinasi variabelnya, selain itu juga terdapat perbedaan dari jumlah sampel yang akan diteliti dan lokasi penelitiannya.

F. Tujuan penelitian

1. Tujuan umum

Mengetahui pengaruh pengetahuan dan mitos alat kontrasepsi terhadap penggunaan alat kontrasepsi di wilayah kerja puskesmas lasepang kabupaten bantaeng.

2. Tujuan Khusus

- a. Memahami pengaruh pengetahuan ibu terhadap terhadap penggunaan alat kontrasepsi di wilayah kerja Puskesmas Lasepang Kabupaten Bantaeng.
- b. Memahami pengaruh mitos penggunaan alat kontrasepsi terhadap penggunaan alat kontrasepsi di wilayah kerja Puskesmas Lasepang Kabupaten Bantaeng.
- c. Memahami pengaruh pengetahuan ibu dan mitos penggunaan alat kontrasepsi terhadap penggunaan alat kontrasepsi di wilayah kerja Puskesmas Lasepang Kabupaten Bantaeng.

G. Manfaat Penelitian

1. Manfaat bagi responden

Hasil penelitian yakni responden telah menyetujui pasangan untuk bergabung, menggunakan dan memilih alat kontrasepsi. Responden juga diminta untuk secara aktif mencari informasi tentang kontrasepsi yang akan diberikan kepada penyedia layanan kesehatan, karena penyedia layanan kesehatan yang tahu lebih banyak tentang kontrasepsi cenderung tidak memiliki sikap yang salah.

2. Manfaat bagi institusi

Menyebarkan informasi serta mitos mengenai kontrasepsi sebagai alat untuk ilmu kesehatan reproduksi yang diperoleh selama kuliah dan dapat menentukan dampak pengetahuan pengendalian kelahiran serta mitos tentang pemakai kontrasepsi.

3. Manfaat bagi puskesmas Lasepang Bantaeng

Diharapkan bidan atau tenaga kesehatan lainnya sering mendekati PUS berupa KIE (komunikasi, informasi, edukasi) sebagai bahan masukan dan referensi bagi bidan, perawat, atau petugas kontrol lapangan dalam memberi informasi dan pengetahuan kepada akseptor KB sehingga klien dapat merasa puas dan tidak cemas dengan dampak yang ditimbulkan oleh penggunaan alat kontrasepsi.

BAB II

TINJAUAN TEORITIS

A. Tinjauan umum tentang kontrasepsi

1. Pengertian

Keluarga berencana ialah kegiatan dalam membantu pasangan sudah menikah untuk mencapai tujuannya yakni menghindari kelahiran yang tidak diperlukan, mendapat kelahiran yang diinginkan, penentu jarak kelahiran, pengendalian kematian berkaitan dengan usia suami dan istri dan penentu jumlah buah hati saat berkeluarga (Sari, 2015)

Pada tahun 2007, Mansjoer mendefinisikan kontrasepsi sebagai usaha temporer atau tetap untuk menghindari konsepsi. Kontrasepsi bisa terjadi tanpa menggunakan instrumen, sebagai prosedurnya yakni memakai obat-obatan atau alat-alat atau pengeratan. (Zerizghy et al., 2009)

Program keluarga berencana (KB) ini sudah diterapkan oleh pemerintah Indonesia guna menyelesaikan permasalahan. Program itu dimulai dari tahun 1968 oleh Lembaga Keluarga Berencana Nasional (LKBN), ini diubah menjadi Badan Koordinasi Keluarga Berencana Nasional pada tahun 1970 yang berguna membangun keluarga kecil yang damai serta sejahtera. Adapun program ini didukung dengan adanya layanan kontrasepsi (Sari, 2015)

Sejak tahun 1957 telah dimulai program KB tetapi sampai sekarang masih menjadi tanggungan kesehatan. Tapi dengan adanya peningkatan jumlah penduduk, program KB menjadi satu dari sekian cara untuk meminimalkan pertumbuhan penduduk serta menaikkan kesehatan ibu dan anak (Sari, 2015)

Meskipun biasanya tidak diakui seperti itu, keluarga berencana ialah perawatan kesehatan pencegahan yang penting dan inti bagi wanita. Layanan keluarga berencana adalah salah satu paket layanan kesehatan reproduksi dasar yang membutuhkan perhatian besar karena layanan keluarga berencana berkualitas tinggi meningkatkan kesejahteraan, kesehatan bayi dan anak dan kesehatan reproduksi (Sari, 2015)

Perlunya memperhatikan efek samping yang bisa mempengaruhi fungsi reproduksi sebelum memakai alat kontrasepsi. Hal ini sebagai kesejahteraan secara menyeluruh. Dan apabila ada efek samping harusnya menyudahi atau mengganti pil KB (Sari, 2015)

2. Tujuan program KB

Tujuan dari program KB yakni mewujudkan rumah tangga bahagia dan sejahtera yang bisa memenuhi kebutuhannya dengan mengatur kelahiran sehingga tercipta keluarga sesuai dengan sosial ekonomi keluarga (Ratna Sari Pandiangan, 2018)

3. Kebijakan Pokok BKKBN

Terdapat 3 (Tiga) kebijakan pokok yang ditempuh BKKBN dalam pembangunan program kependudukan keluarga berencana dan pembangunan keluarga (KKBP) di Tahun 2020. Kebijakan yang tertuang dalam rencana kerja Pemerintah (RKP) 2020 sesuai dengan peraturan Menteri PPN/ Bappenas Nomor 2 Tahun 2019 tersebut yaitu :

- a. Meningkatkan akses dan kualitas pelayanan keluarga berencana (KB) dan kesehatan reproduksi (KR)

- b. Menguatkan tata kelola program KKBPK
- c. Meningkatkan akses terhadap layanan dan data kependudukan.

4. Sasaran KB

- a. Pasangan Usia Subur

Pasangan Usia Subur (PUS) yang berusia 15-49 tahun adalah sasaran dari BKKBN. Tujuan PUS untuk PUS paritas rendah, terutama PUS muda dan PUS paritas rendah, ditekankan sebagai prioritas untuk berdampak pada penurunan fertilitas yang signifikan. Ini bertujuan menolong penetapan norma keluarga kecil, bahagia dan sejahtera di panti dengan jumlah bayi yang lahir dengan menggunakan metode kontrasepsi yang efektif terpilih (Ratna Sari Pandiangan, 2018).

5. Pengertian kontrasepsi

Kontrasepsi ialah upaya dalam pencegahan kehamilan yang sementara serta permanen. Kontrasepsi adalah kata yang berasal dari kata con yang berarti mencegah atau melawan dan contraception adalah kata dari con yang berarti mencegah atau menentang dan sel telur yang sudah dibuahi ialah pertemuan antara sel telur dan matangnya sperma menjadi hamil (Sari, 2015)

- a. Cara kerja kontrasepsi

Cara kerja kontrasepsi beragam namun dalam biasanya memiliki kegunaan mengusaha supaya nir terjadi ovulasi, melumpuhkan sperma, membatasi rendezvous sel telur menggunakan sperma (Sari, 2015)

- b. Syarat-syarat dalam pemilihan alat kontrasepsi

Adapun syarat yang seharusnya ada saat memilih kontrasepsi yakni:

- 1) Waktu dalam bekerja sesuai keinginan
- 2) Jangan merusak persetubuhan

- 3) Efek samping jangan yang merugikan
- 4) Bisa diterima oleh pasangan
- 5) Masyarakat luas bisa menjangkau
- 6) Pelaksanaannya tidak memerlukan media dan kontrol yang terlambat (Sari, 2015).

c. Jenis-jenis kontrasepsi

- 1) Menurut kandungannya, jenis alat kontrasepsi dibedakan menjadi:
 - a) Kontrasepsi non hormonal yakni IUD-Tcu (Intra Uterine Devica) atau alat kontrasepsi dalam rahim, yaitu Tcu 380 A, MOW (Metode Operasi Wanita) atau Tubektomi dan MOP (Metode Operasi Pria) serta kondom
 - b) Kontrasepsi hormonal yakni suntikan, implan, pil, diperkenalkan IUD-mirena atau LNG-IUS (Alifah, 2015)
- 2) Menurut durasi dari efektivitas kontrasepsi dipilah jadi:
 - a) Kontrasepsi dengan jangka panjang (MKJP). Kategori yakni termasuk jenis implant, IUD, MOP, dan MOW
 - b) Kontrasepsi tidak jangka panjang (non MKJP). Cara-cara tersebut antara lain kondom, pil, suntikan, dan cara-cara berbeda dari yang tercantum di MKJP (Alifah, 2015)

d. Fakta serta mitos tentang kontrasepsi

Cara kontrasepsi bisa meminimalisasi permasalahan kesehatan reproduksi wanita yang mendasar dan perlu diperluas juga ditingkatkan pelayanan KB ialah contoh usaha penurunan jumlah ibu yang mati yang sebelumnya selalu meningkat.

Hampir semua orang Indonesia tergolong percaya oleh pemakaian kontrasepsi yang berefek samping.(Alifah, 2015)

1) Pil KB

Pil KB ialah kontrasepsi oral hormonal yang di minum dengan teratur dan harian guna mencegah kehamilan.pil KB mengandung hormon yakni esterogen serta progesteron yang merupakan diproduksi oleh hormon perempuan. Untuk menstabilkan hormon di tubuh harusnya mengonsumsi pil KB yang rutin supaya mengurangi kehamilan.Adapun mitos tentang ini yakni bisa membuat berat badan dan membuat kulit tidak sehat serta jerawat.Fakta mengenai ini yakni setiap pil dari kontrasepsi mengandung hormon yang rendah dan bisa menggemukkan dan pil KB bisa membuat kulit terjaga kesehatannya karena mengandung esterogen.(Alifah, 2015).

2) IUD

IUD ini bersifat umum selain tingkat efektif 99,4% untuk membatasi kehamilan, juga plastik berbentuk batang yang dibungkus tembaga juga dapat mencegah kehamilan ektopik. Perlu berkonsultasi dengan bidan/dokter sekitar setahun sekali guna melihat keadaan IUD di rahim. Bentuk dari IUD ini yakni seperti huruf T dengan ukuran 3 cm yang sangat kecil serta fit untuk dipakai.

Adapun mitos dari kontrasepsi ini yakni IUD biasanya berubah posisi sehabis pemasangan dan tongkat IUD melengket pada kepala bayi sesudah dilahirkan. Sedangkan fakta dari alat ini yakni sedikit bisa bergerak saat dipasang maka perlu dilakukan periksa rutin setiap tahun dan IUD akan melepas IUD saat wanita dinyatakan hamil.(Alifah, 2015).

3) Implan

Implan termasuk kontrasepsi jangka panjang.Hormon levenorgestrel merupakan kandungan dari implan yang terletak di atas.Implan ini rasional dan ampuh untuk mencegah kehamilan dengan jarak 4 tahun.Adapun fakta dari implan yakni tidak membuat berat badan bertambah dikarenakan setiap butirnya

terkandung dosis yang rendah juga terkandung hormon estrogen yang bisa menghaluskan kulit. Sedangkan mitos dari implan ini yakni menyebabkan jerawat, membuat rapuhnya tulang serta menggemukkan badan. (Alifah, 2015)

e. Kontrasepsi dengan metode jangka Panjang

MKJP dikenal sebagai cara kontrasepsi di mana ampuh saat melindungi hingga sepuluh tahun terhadap risiko kehamilan, termasuk metode bedah untuk wanita (MOW), dan struktur bedah untuk pria (MOP), serta kontrasepsi intrauterine (alat kontrasepsi dalam rahim). Implan, atau KB implan, adalah kontrasepsi yang masanya 3 tahun (Alifah, 2015). Alat kontrasepsi bagian dari MKJP meliputi:

- 1) AKDR (Alat Kontrasepsi Dalam Rahim) atau *intra uterine device* (IUD) yakni kontrasepsi bertempat pada dalam rahim, yang ampuh dan nyaman. Masa berlakunya bisa mencapai 10 tahun dan bergantung pada macamnya. Gampang dihentikan serta bisa untuk keluar sewaktu diinginkan (BKKBN, 2011). Prinsip oprasional dari AKDR yakni :
 - a) Menyekat sperma dalam memasuki saluran tuba falopi
 - b) Memengaruhi kesuburan sebelum sel telur menjangkau rongga rahim
 - c) Izinkan untuk membatasi implan telur di uterus

Manfaat AKDR yakni :

- a) Terdapat kemampuan yang besar yakni sekitar dari 1000 kehamilan cuma 6 kegagalan.
- b) AKDR segera efisien sesudah pemasangan

- c) Metode jangka panjang yakni mempunyai proteksi besar yaitu 10 tahun dan tanpa diganti
- d) Tidak takut untuk hamil disebabkan oleh tidak memengaruhi hubungan seksual karena kenyamanan pemasangan

AKDR bisa cocok pada wanita yakni:

- a) Ingin kontrasepsi jangka panjang yang permanen
 - b) Tidak mau ada anak lagi
 - c) Menyusui
 - d) Pada masa nifas dan tidak menyusui
 - e) Pada periode pasca aborsi
- 2) Alat kontrasepsi bawah kulit (AKBK) atau yang lebih dikenal KB implant ialah kontrasepsi berupa kapsul kecil yang di tanam pada bawah kulit. Efektif untuk membatasi kehamilan hingga 3 sampai 5 tahun yang bergantung pada macamnya. baik untuk keseluruhan perempuan saat menggunakannya, tetapi langsung dilepas saat setelah berakhirnya masa pakai implan (BKKBN, 2011). bentuk oprasional implan yakni bekerja juga memanfaatkan penebalan serviks, mengganggu pembentukan endometrium, mempersulit implantasi, mengurangi transportasi sperma dan menghambat ovulasi (Alifah, 2015). Keuntungan menggunakan implant adalah:
- a) Diganti selama 5 tahun sekaligus
 - b) Sekresi dari ASI tidak terpengaruh
 - c) Tekanan darah tidak terpengaruh

- d) Tidak perlu pengecekan panggul saat digunakan
- e) Cocok pada wanita di mana tidak mai memiliki anak terus tetapi belum siap untuk menjalani tubektomi

Kontraindikasi penggunaan implant yakni:

- a) Hamil ataupun dugaan kehamilan
- b) Pendarahan vagina yang belum dapat dijelaskan
- c) Tumor ganas
- d) Penyakit jantung, tekanan darah tinggi, diabetes

Efek samping dari implant meliputi:

- a) Terkadang merasa sakit pada penempatannya
 - b) Pendarahan kronis yang menyebabkan anemia serta tidak teratur datang bulan
- 3) Metode Operasi Pria (MOP) adalah metode kontrasepsi yang melakukan pembedahan mudah pada vas deferens pria yang berbeda. terjamin pada rata-rata pria dan tidak mengganggu kinerja seksual. Cara ini akan permanen, meskipun dapat disambungkan kembali melewati ilmu teknologi kedokteran, tapi bukan untuk pasangan usia subur (PUS) yang tidak mau anak lagi (BKKBN, 2011).
- 4) Metode Operasi Wanita (MOW) adalah metode kontrasepsi melalui pembedahan. Ibu tetap bisa mengalami menstruasi tanpa efek samping. Cara ini bukan perkara gampang untuk mengembalikan ke keadaan awal juga dianjurkan untuk pendidikan

bagi semua orang yang tidak lagi menginginkan anak (BKKBN, 2011).

- 5) Metode *Amenorea laktasi* yaitu alat kontrasepsi sederhana dengan memanfaatkan masa menyusui. Menyusui eksklusif merupakan suatu metode kontrasepsi sementara yang cukup efektif, selama ibu belum mendapatkan haid dan waktunya kurang dari 6 bulan pasca persalinan. Efektifnya dapat mencapai 98%. Metode *Amenorea laktasi* efektif bila menyusui lebih dari 8 kali sehari dan bayi mendapat cukup asupan perlaktasi

Untuk menggunakan metode *Amenorea Laktasi* ini di perlukan pengeluaran ASI yang di pengaruhi hormone oksitosin haruslah lancar, yang menurut penelitian yang dilakukan oleh Patricio Valdes Garcia dan Camila Mella sebesar 75% lancarnya pengeluaran ASI dipengaruhi oleh kondisi psikis ibu itu sendiri, metode *Amenorea Laktasi* kemungkinan digunakan di beberapa Negara berkembang jauh sebelum penelitian mengkonfirmasi bahwa kehamilan jarang terjadi selama 6 bulan pertama setelah melahirkan.

Metode *Amenorea Laktasi* di Indonesia pencapaiannya masih rendah. Hal ini diukur dari tingkat pencapaian pemberian ASI eksklusif yang masih rendah. Penggunaan metode *Amenorea Laktasi* didukung dengan pemberian ASI eksklusif. Semakin sering pemberian ASI dengan frekuensi $\pm 10-12$ kali per hari akan memberikan keuntungan sebagai kontrasepsi salah satunya. Keuntungan metode *Amenorea Laktasi* meliputi keuntungan kontrasepsi yang segera efektif, tidak mengganggu senggama, tidak ada efek samping secara sistematis, tidak perlu pengawasan medis, serta tidak perlu obat atau alat dan tanpa biaya (Lausi et al., 2016).

B. Tinjauan umum Tentang Faktor-Faktor yang Mempengaruhi Penggunaan Alat Kontrasepsi di Wilayah Kerja Puskesmas Lasepang

Tersedia bermacam akibat ialah:

1. Pengetahuan

Menurut Notoatmodjo (2007) Pengetahuan termasuk hasil dari pengetahuan dan ini terjadi setelah orang merasakan suatu objek tertentu, dan sensasi itu terjadi melalui indera yakni penglihatan, pendengaran, penciuman, pengecap dan perabaan. Adapun pengetahuan dominan bersumber dari penglihatan serta pendengaran. (Pratami, 2020)

Kontrasepsi yaitu pencegahan terbuahnya sel telur oleh sperma (konsepsi) atau pencegahan menempelnya sel telur yang telah dibuahi ke dinding rahim, (Mulyani, 2013 dalam Hayati 2017). Program Keluarga Berencana (KB) di Indonesia merupakan salah satu upaya dalam mengendalikan dan menurunkan laju pertumbuhan penduduk dengan cara meningkatkan angka prevalensi kontrasepsi (Annisa Rahmidini, 2021).

Salah satu alat kontrasepsi yang rasional adalah AKDR (Alat Kontrasepsi Dalam Rahim). AKDR merupakan alat kontrasepsi yang mempunyai reversibilitas dan efektifitas yang tinggi yaitu 0,6 – 0,8/100 akseptor KB AKDR dalam satu tahun pertama pemakaian dibandingkan dengan alat kontrasepsi suntikan yang saat ini merupakan alat kontrasepsi paling diminati oleh para akseptor keluarga berencana (Saifuddin, 2014 dalam Hatijar 2020).

Kemudahan dalam mendapat warta bisa meningkatkan kecepatan individu untuk memiliki kemampuan. Kontrasepsi bisa diketahui berdasarkan buku, media massa, seminar pelatihan serta penyuluhan kesehatan (Siti Maryam, 2015).

Adapun faktor dari pengetahuan yakni:

a. Pendidikan

Pendidikan merupakan kegiatan maupun proses belajar mengajar yang berfungsi dalam mengembangkan kemampuan tertentu. Individu yang memiliki tingkat pendidikan tinggi cenderung memiliki kemauan dalam memajukan dirinya, namun individu yang memiliki tingkat pendidikan rendah lebih lebih memperdulikan yang ada dan tidak memajukan potensi yang dimilikinya. Dengan ini katakan individu yang mempunyai pengetahuan yang tinggi akan memiliki pendidikan yang tinggi (Syahrial, 2020).

b. Informasi

Informasi merupakan pesan maupun info yang terdapat pada berita maupun tulisan yang dipublikasikan atau disiarkan media massa. Dihubungkan pada lingkungan yang dapat menstimulus munculnya suatu kebutuhan. Dikhususkan kepada individu yang dikaitkan pada media penampung informasi, oleh karena itu terdapat kebutuhan yang memungkinkan untuk ikemukakan (Germani, A., Buratta, L., Delvecchio, E., & Mazzeschi, C. 2020).

c. Pengalaman

Pengalaman dapat diartikan juga sebagai memori episodik, yaitu memori yang menerima dan menyimpan peristiwa yang terjadi atau dialami individu pada


waktu dan tempat tertentu, yang berfungsi sebagai referensi otobiografi (Saparwati, 2012).

d. Mitos penggunaan alat kontrasepsi

Mitos dianggap informasi yang tidak benar tetapi dibenarkan oleh generasi terdahulu. Informasi tidak benar ini akibat dari meluasnya mitos tersebut. Hal ini pun diakibatkan dari kepercayaan kelompok mengenai mitos dan bisa memengaruhi tindakan masyarakat (Maryam, 2015).

C. Tinjauan Islam Tentang Kontrasepsi

Islam membolehkan pelaksanaan KB dengan memperhatikan kepentingan ekonomi, kesehatan dan pendidikan. Artinya, mereka yang sulit saat membayar biaya hidup, kesehatan, serta pendidikan anak-anaknya memenuhi syarat untuk keluarga berencana. Bahkan ketika dia melahirkan seorang anak yang tidak peduli dengan masa depan, itu adalah dosa baginya. Orang tuanya tidak mampu membiayai ekonomi, kesehatan dan pendidikannya. Yang pada akhirnya membebani masyarakat lainnya. Hal ini terdapat pada Al-Qur'an dalam QS an-Nisa/4:9.



Terjemahnya :

“jika mereka membuat anak-anak mereka lemah, buatlah mereka takut kepada Allah. Mereka yang takut kepada mereka (kesejahteraan mereka) harus takut kepada Allah dan mengatakan yang sebenarnya.”(QS an-Nisa/4:9).

Ayat ini menjelaskan seumpama lemahnya kecerdasan anak akibat kelemahan finansial, kesehatan fisik yang tidak stabil, dan kekurangan makanan bergizi adalah tanggung jawab kedua orang tua. Jadi disini menjadi peran KB dalam meringankan mereka yang mau tidak mau berbuat dosa ketika melantarkan keturunannya di kemudian hari.

Tafsir Al-Misbah “dan hendaklah orang-orang yang memberi nasihat kepada pemilik harta agar membagikan hartanya kepada orang lain sehingga anak-anaknya terbengkalai, hendaklah mereka membayangkan seandainya mereka akan meninggalkan di belakang mereka, yakni setelah kematian mereka, anak-anak yang lemah karena masih kecil atau tidak memiliki harta, yang mereka khawatir terhadap kesejahteraan atau penganiayaan atas mereka. yakni anak-anak lemah itu. Apakah jika keadaan serupa mereka alami, mereka akan menerima nasihat-nasihat seperti yang mereka berikan itu, tentu saja tidak! Karena itu hendaklah mereka takut kepada Allah atau keadaan anak-anak mereka di masa depan, oleh sebab itu, hendaklah mereka bertakwa kepada Allah dengan mengindahkan sekuat kemampuan seluruh perintahnya dan menjauhi larangannya dan hendaklah mereka mengucapkan perkataan yang benar lagi tepat.

Seperti terbaca di atas, ayat ini ditunjukkan kepada yang berada disekeliling seorang yang sakit dan di duga segera akan meninggal. Pendapat ini adalah pilihan banyak pakar tafsir, seperti ath-Thabari, Fakhruddin ar-Razi, dan lain-lain. Ada juga yang memahaminya sebagai ditunjukkan kepada mereka yang menjadi wali anak-anak yatim agar memperlakukan anak-anak yatim itu seperti perlakuan yang mereka harapkan kepada anak-anaknya yang lemah bila kelak para wali itu

meninggal dunia. Pendapat ini, menurut Ibn Katsir, didukung pula oleh ayat berikut yang mengandung ancaman kepada mereka yang menggunakan harta anak yatim secara aniaya.

Muhammad Sayyid Thanthawi berpendapat bahwa ayat di atas ditunjukkan kepada semua pihak, siapa pun, karena semua diperintahkan untuk berlaku adil, berucap yang benar dan tepat, dan semua khawatir akan mengalami apa yang digambarkan di atas.

Ayat ini memerintahkan pemberian sebagian warisan kepada kerabat dan orang-orang lemah tidak harus dipertentangkan dengan ayat-ayat kewarisan karena ini merupakan anjuran dan yang itu adalah hak yang tidak dapat dilebihkan atau dikurangi.

Kata *Sadidan*. Terdiri dari huruf *Sin* dan *dal* yang, menurut pakar bahasa Ibn Faris, menunjuk kepada makna meruntuhkan sesuatu kemudian memperbaikinya. Ia juga berarti *Istiqamah/konsisten*. Kata ini juga digunakan untuk menunjuk kepada *sasaran*. Seorang yang menyampaikan sesuatu/ucapan yang benar dan mengena tepat pada sasaran dilukiskan dengan kata ini. Dengan demikian, kata *sadidan* dalam ayat di atas. Tidak sekadar berarti benar. Sebagaimana terjemahan sementara penerjemah, tetapi ia juga harus berarti *tepat sasaran*. Dalam konteks ayat di atas, keadaan sebagai anak-anak yatim pada hakikatnya berbeda dengan anak-anak kandung, dan ini menjadikan mereka lebih peka, sehingga membutuhkan perlakuan yang lebih hati-hati dan kalimat-kalimat yang lebih terpilih, bukan saja yang kandungannya benar, tetapi juga yang tepat. Sehingga, kalau memberi informasi atau menegur, jangan sampai menimbulkan

kekeruhan dalam hati mereka, tetapi teguran yang disampaikan hendaknya meluruskan kesalahan sekaligus membina mereka.

Pesan ayat ini berlaku umum sehingga pesan-pesan agama pun, jika bukan pada tempatnya, tidak diperkenankan untuk disampaikan. “Apabila anda berkata kepada teman anda pada hari jumat saat imam berkhotbah: diamlah (dengarkan khutbah), anda telah melakukan sesuatu yang seharusnya tidak dilakukan” (HR. Keenam pengarang kitab standar hadits). Tidak dibenarkan pula dalam arti *makruh* mengucapkan salam kepada siapa yang sedang berzikir, belajar, dan makan.

Dari kata *sadidan* yang mengandung makna meruntuhkan sesuatu kemudian memperbaikinya di peroleh pula petunjuk bahwa ucapan yang meruntuhkan, jika disampaikan, harus pula dalam saat yang sama memperbaikinya dalam arti kritik yang di sampaikan hendaknya merupakan kritik yang membangun atau dalam arti informasi yang di sampaikan harus mendidik.

Pesan ilahi diatas didahului oleh ayat sebelumnya yang menekankan perlunya memilih *qaulan ma'rufan*, yakni kalimat-kalimat yang baik sesuai dengan kebiasaan dalam masing-masing masyarakat, selama kalimat tersebut tidak bertentangan dengan nilai-nilai ilahi. Ayat ini mengamanahkan agar pesan hendaknya disampaikan dalam bahasa yang sesuai dengan adat kebiasaan yang baik menurut ukuran setiap masyarakat.

Ayat-ayat diatas dijadikan juga oleh sementara ulama sebagai bukti adanya dampak negative dari perlakuan kepada anak yatim yang dapat terjadi dalam kehidupan dunia ini. Sebaliknya, amal-amal saleh yang dilakukan seorang ayah

dapat mengantar terpeliharanya harta dan peninggalan orang tua untuk anaknya yang telah menjadi yatim. Ini di isyaratkan oleh firmanNya “adapun dinding rumah (yang hampir runtuh dan di perbaiki oleh hamba bersama musa.a.s) maka ia adalah kepunyaan dua orang anak yatim di kota itu, dan dibawahnya ada harta benda simpanan bagi mereka berdua, sedang ayah keduanya adalah seorang yang saleh, maka tuhanmu mengkehendaki upaya mereka sampai kepada kedewasaannya dan mengeluarkan simpanannya itu sebagai rahmat dari tuhanmu” (QS. Al-Kahf (18): 82). Demikian dampak positif yang dapat di raih dalam kehidupan dunia ini. Selain itu, menurut keyakinan ulama-ulama, kontrasepsi yang dapat dipakai sebagai berikut:

1. Pada Wanita, misalnya : IUD (AKDR), Pil, suntik, Susuk, teknik tradisional dan teknik dasar, seperti minuman rumahan dan strategi jadwal
2. Pada Pria, seperti : Kondom, *Coituis Interruptus (al'-Azl)*

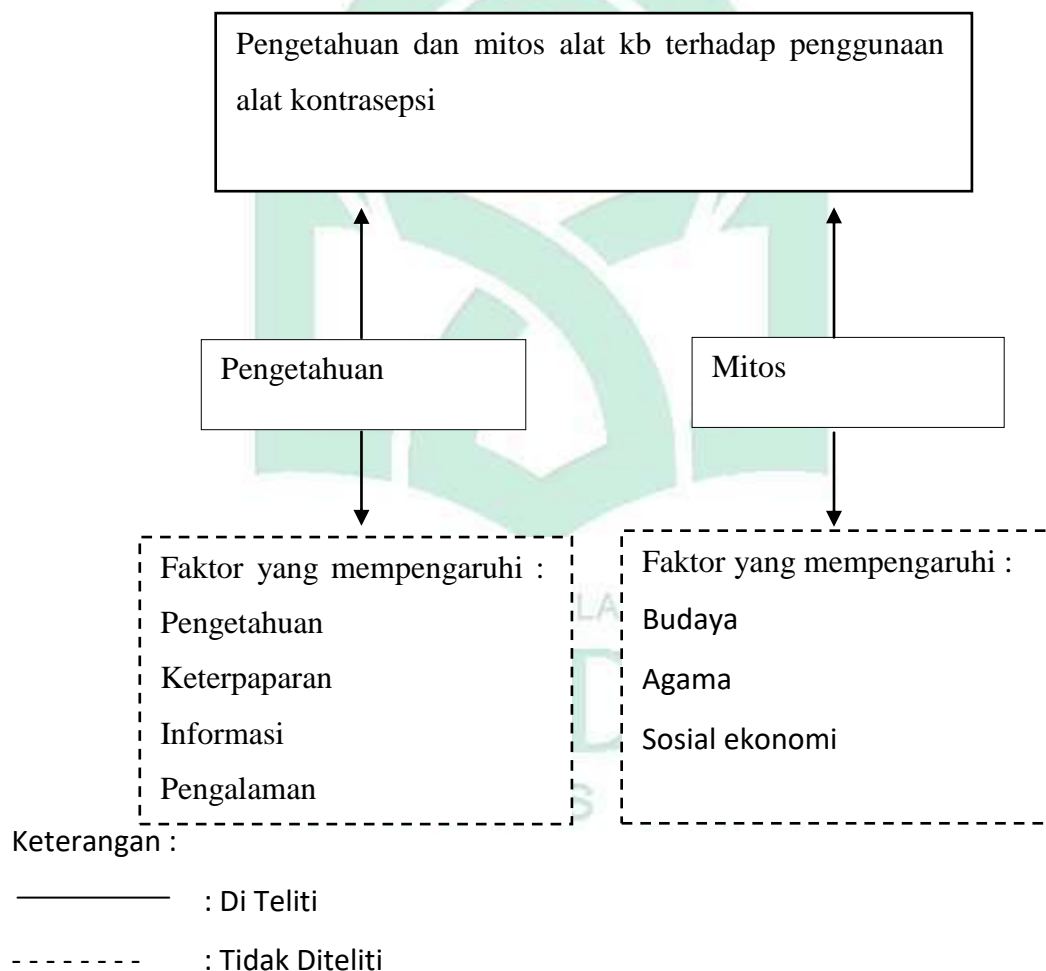
Cara ini untuk para nabi diakui oleh ulama (islam) bahwa mereka diperbolehkan untuk menggunakannya berdasarkan metode yang dipraktekkan oleh rekan-rekan nabi SAW berawal saat beliau masih ada, seperti penjelasan dari haditsjabir r.a., yang berbunyi :

كُنَّا نَعْرِزُ عَلَى عَهْدِ رَسُولِ اللَّهِ صَلَّى اللَّهُ عَلَيْهِ وَسَلَّمَ ، وَالْقُرْآنُ يَنْزَلُ - وَفِي لَفْظٍ آخَرَ: كُنَّا نَعْرِزُ عَلَى عَهْدِ رَسُولِ اللَّهِ -صلى الله عليه وسلم- فَبَلَغَ ذَلِكَ نَبِيَّ اللَّهِ -صلى الله عليه وسلم- فَلَمْ يَنْهَنَا.

Hadis ini menjelaskan ilmu kesehatan membolehkan hal tentang ‘azl’, metode kontrasepsi yang disebut dengan istilah *coitus interruptus* (ejakulasi ekstra

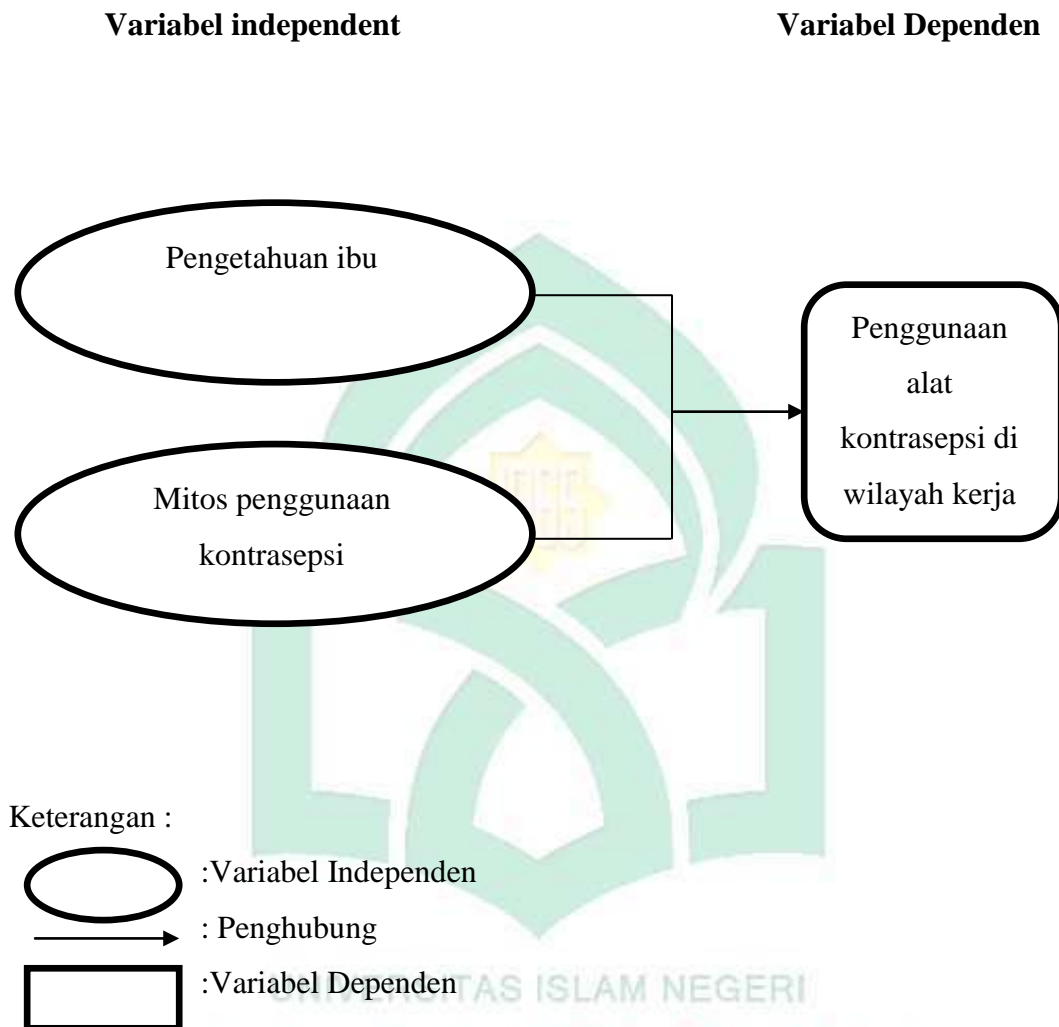
vaginal). Sewaktu Al-quran itu (belum) sementara turun, dan tindakan itu diyakini diperbolehkan. Oleh karena itu, para ulama mengatakan bahwa jika perbuatan itu dilarang oleh Allah, maka harus ada kitab suci yang diberikan untuk mencegah perbuatan tersebut. Ini adalah sikap nabi. Mengetahui banyak di antara sahabat nabi yang melakukan ini, dia tidak melarangnya, yang diperbolehkan dalam islam untuk memiliki keluarga berencana (Al-Hafidz Ibnu Hajar asqalani, 2012).

D. Kerangka teori



Gambar 3.1. Kerangka Teori Notoatmodjo (2007), I Ratna Novita Sari (2015), Siti Maryam (2015).

E. Kerangka Konsep



Gambar 3.2 Kerangka Konsep

BAB III

METODE PENELITIAN

A. Jenis, Lokasi dan Waktu Penelitian

1. Jenis penelitian

Jenis pada penelitian ini yakni kuantitatif observasional, yang melakukan pendekatan metode *cross-sectional*, di mana variabel bebas dan terikat diobservasi atau di amati secara bersamaan, yaitu untuk mengetahui pengaruh pengetahuan dan mitos alat kb pada penggunaan alat kontrasepsi di wilayah puskesmas lasepang kabupaten Bantaeng.

2. Lokasi dan waktu penelitian

Penelitian ini dilakukan di Kecamatan Bantaeng, Kabupaten Bantaeng pada Tanggal 20 Februari - 20 April 2022.

B. Populasi dan sampel

1. Populasi

Populasi dalam penelitian ini adalah seluruh pasangan usia subur (PUS) pengguna KB aktif mau pun yang tidak memakai KB sebanyak 2.146 pasangan usia subur. Jumlah ini di ambil dari data awal yang diperoleh dari Puskesmas Lasepang pada bulan Oktober tahun 2021.

2. Sampel

Sampel penelitian ialah PUS yang ditentukan dengan memakai rumus slovin yakni:

$$n = \frac{N}{1 + N(d)^2}$$

Keterangan :

N : Besar Populasi

n : Besar Sampel

d : Nilai presisi serta tingkat ketepatan yang di inginkan jadi jumlah sampel yang di butuhkan yakni :

$$n = \frac{2.146}{1 + 2.146 (0,05)^2} = 337$$

Dilihat dari rumusnya besar sampel jadi sampel dalam penelitian ini ialah sebanyak 337 PUS, dan pengambilan sampel setiap kelurahan menggunakan *simple random sampling*.

Sampel di distribusikan melalui proporsional menuju kelurahan dengan jumlah pasangan usia subur (PUS).

$$\frac{\text{jumlah PUS pengguna KB suntik per kelurahan}}{\text{total populasi}} \times \text{total sampel}$$

Responden pada penelitian yakni istri dan pasangan (PUS) yang diambil untuk sampel.

Tabel 3.1
Distribusi total sampel investigasi dihitung untuk di kel.
Lasepang,Kec.Bantaeng,Kab. Bantaeng

No	Nama Kelurahan	Jumlah PUS	Perhitungan	Sampel	Total
1	Letta	473	$\frac{473}{2.146} \times 337$	72,9	73
2	Lembang	875	$\frac{875}{2.146} \times 337$	137,5	138
3	Lamalaka	798	$\frac{798}{2.146} \times 337$	125,3	126
Jumlah		2.146		335,7	337

Pemungutan sampel penelitian dilaksanakan memakai metode *simple random sampling* ialah yaitu pengambilan sampel secara acak yang dimana setiap seluruh populasi memiliki peluang untuk menjadi responden yang biasa dilakukan dengan mengundi nama-nama populasi atau menggunakan aplikasi excel untuk *random data*. Pertama-tama hitung jumlah objek yang akan diambil sampelnya pada populasi yang terjangkau. Kemudian, dengan bantuan tabel acak, setiap subjek diberi nomor dan dipilih sebagian.

C. Sumber data

1. Data Primer

Data primer atau data ialah data bersumber dari responden atau hasil kuensioner. Kemudian mengolah data yang di peroleh dalam aplikasi SPSS (*Statistical Program for Social Science*).

D. Bahan sekunder

Data sekunder yakni data yang didapatkan dari pengumpul data, yang dimana data sekunder pada penelitian ini didapatkan dari Puskesmas Lasepang Kabupaten Bantaeng yaitu data berupa jumlah Pasangan usia subur dan data masyarakat yang menggunakan alat kontrasepsi.

E. Instrumen Penelitian

Instrumen penelitian yang digunakan dalam penelitian ini yaitu kuesioner yang berisi sejumlah pertanyaan untuk memperoleh data yang akurat dan objektif terhadap permasalahan yang diteliti. Sebelum melakukan penelitian terlebih dahulu dilakukan uji validitas dan reliabilitas pada kuesioner untuk mengetahui apakah kuesioner tentang variabel independen yaitu pengetahuan dan mitos tersebut telah valid dan reliable. Validitas merupakan suatu indeks yang menunjukkan alat ukur itu benar-benar mengukur apa yang diukur (Sudaryono, 2019). Berdasarkan hasil uji validasi kuesioner tentang variable yang diteliti tidak valid jika nilai $p > 0,05$ atau r hitung kurang dari r tabel.

Reliabilitas dilakukan agar instrument penelitian dapat dipercaya untuk digunakan sebagai alat pengumpulan data karena instrument tersebut sudah baik. (Sudaryono, 2019). Uji yang digunakan dalam penelitian ini yaitu dengan teknik Alpha Uji reliabilitas kuesioner penelitian dikatakan reliable apabila nilai $\alpha > 0,60$. Semakin mendekati angka 1.00 maka semakin baik suatu alat ukur.

F. Teknik pengelolaan dan analisis data

1. Pengerjaan fakta

Upaya pengolahan data dengan penelitian ini memakai program SPSS dan dibagi menjadi beberapa tahap sebagai berikut:

a. *Editing*

Sebelum memproses data, itu harus di edit. Berguna saat memeriksa data dalam pengumpulan data, termasuk pertanyaan beserta jawabannya.

b. *Coding*

Untuk memudahkan dalam pengolahan data, maka dilakukan pemberian kode pada jawaban. Coding atau pemberian kode sangat berguna dalam memasukkan data.

c. *Entry data*

Masukkan data jawaban yang di kodekan ke dalam program computer.

d. *Cleaning*

Setelah memasukkan semua data, data akan diperiksa ulang dan kemudian diperbaiki.

e. *Tabulating*

Tabulating adalah penggunaan program computer untuk memasukkan data ke tabel yang termasuk cocok.

G. Analisis Data

Analisis data kuantitatif yaitu pengolahan data dalam bentuk angka dalam bentuk statistic. Untuk menentukan data kuantitatif, dengan menggunakan skala guttman yaitu skala yang berisi dua tingkat preferensi jawaban dengan pilihan

jawaban (1) Ya dan (2) tidak pada pertanyaan *Favorable* dan sebaliknya pertanyaan *Unfavorable*.

1. Uji Linear Berganda

Analisis regresi berganda digunakan untuk mengetahui pengaruh variabel bebas terhadap variabel tidak bebas (terikat) atas perubahan dari setiap peningkatan atau penurunan variabel bebas yang akan mempengaruhi variabel terikat, rumus:

$$Y = a + b_1 X_1 + b_2 X_2$$

Keterangan:

Y : penggunaan alat kontrasepsi

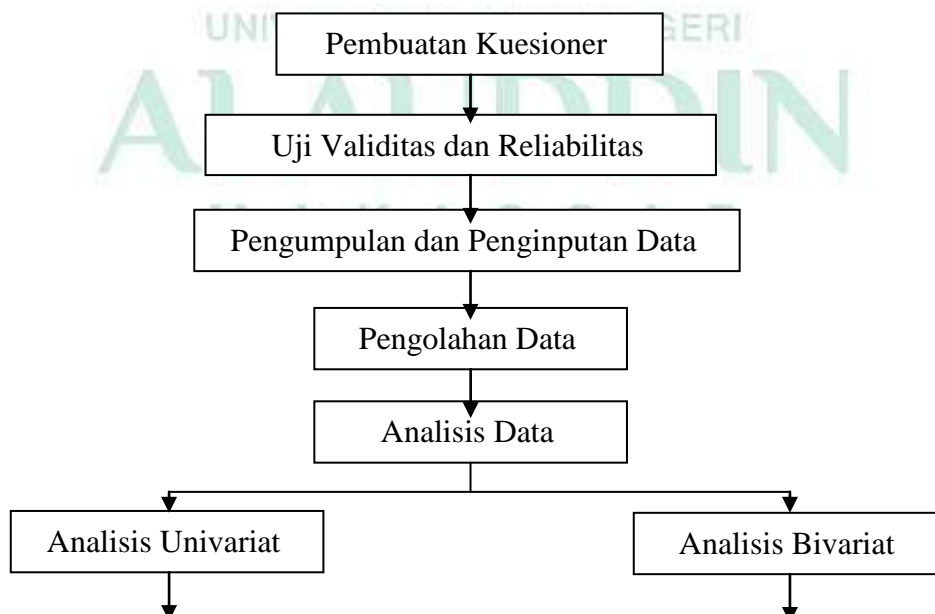
a : konstanta

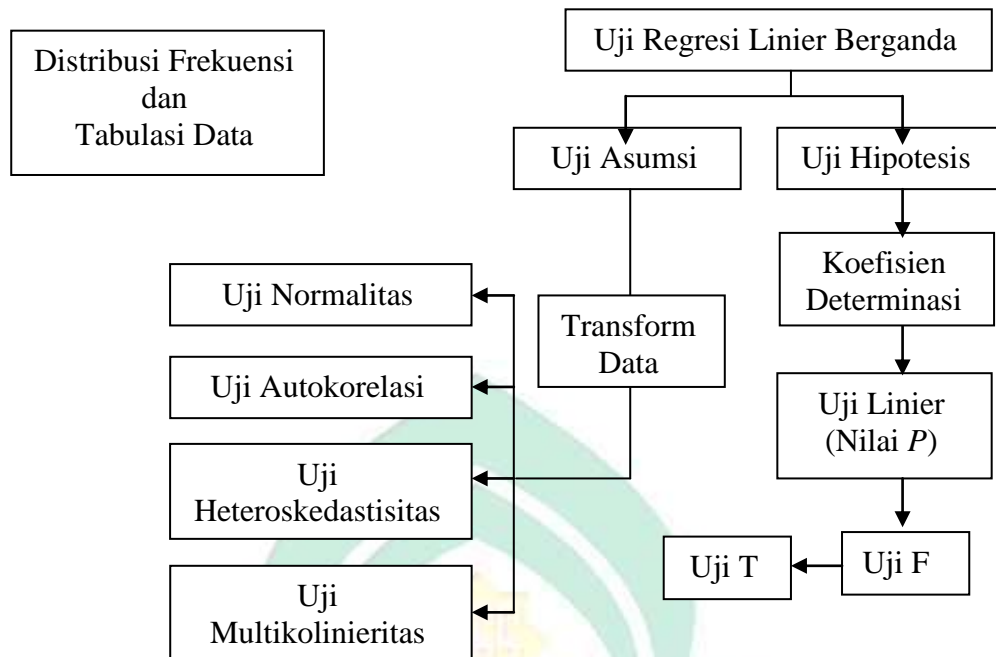
b : koefisien regresi

x₁ : pengetahuan

x₂ : mitos

2. Langkah-Langkah Analisis Data





Gambar 3.1 Langkah-Langkah Uji Regresi Linier Berganda

BAB IV

HASIL DAN PEMBAHASAN

A. Hasil

1. Gambaran Umum Lokasi Penelitian

Puskesmas Lasepang merupakan salah satu Puskesmas pertama di Bantaeng yang didirikan pada tahun 1976. Puskesmas Lasepang tepatnya berada di wilayah Kecamatan Bantaeng, Kabupaten Bantaeng, Provinsi Sulawesi Selatan. Adapun wilayah kerja puskesmas Lasepang adalah terbagi atas tiga kelurahan, diantaranya; kelurahan Lamalaka, Kelurahan Letta dan Kelurahan Lembang, dengan luas wilayah kerja sebanyak 5,8 Ha dan mencakup 19 dusun/lingkungan. Kondisi geografis berupa dataran rendah dengan ketinggian 100 m dari permukaan laut dan suhu 23- 31°C yang merupakan tanah persawahan, kebun dan pekarangan sehingga mudah dijangkau dengan kendaraan mobil ataupun motor sampai ke dusun. Adapun batas administratif wilayah kerja Puskesmas Lasepang:

- a. Sebelah Utara : Wilayah kerja Puskesmas Kassi-Kassi
- b. Sebelah Selatan : Laut Flores
- c. Sebelah Timur : Puskesmas Kota
- d. Sebelah Barat : Wilayah kerja Puskesmas Kassi-Kassi

Tabel 4.1
Luas Wilayah dan Jumlah Dusun/Lingkungan
Di wilayah Kerja Puskesmas Lasepang
Tahun 2020

No.	Kelurahan	Luas Wilayah (KM ²)	Jumlah Lingkungan/Dusun
1.	Letta	0,79	5
2.	Lembang	2,97	7
3.	Lamalaka	2,00	7
Jumlah		5,8	19

Sumber Profil Lengkap Puskesmas Lasepang 2018

Puskesmas Lasepang semakin membenahi diri dalam memberikan pelayanan terbaik bagi masyarakat. Puskesmas Lasepang telah mendapatkan akreditasi “Madya” dibawah pimpinan Akbar Arfa, SKM. Adapun Sumber daya di Puskesmas Lasepang Kabupaten Bantaeng

2. Karakteristik Responden

a. Usia

Tabel 4.3 Distribusi responden berdasarkan Usia di Wilayah
Kerja Puskesmas Lasepang Kabupaten Bantaeng
Tahun 2022

Usia	Jumlah (n)	Persentase (%)
≥35 Tahun	150	44.5
<35Tahun	187	55.5
Total	337	100

Sumber : Data primer, 2022

Berdasarkan tabel 4.3 menunjukkan bahwa dari 337 responden, untuk frekuensi usia mayoritas berusia <35 Tahun yaitu sebanyak 187 responden (55.5%) sedangkan yang terendah yaitu yang usia ≥35 Tahun yaitu sebanyak 150 responden (44.5%).

b. Pendidikan

Tabel 4.4 Distribusi responden berdasarkan Pendidikan Terakhir
di Wilayah Kerja Puskesmas Lasepang Kabupaten Bantaeng

Tahun 2022		
Pendidikan	Jumlah (n)	Persentase (%)
SD	41	12.2
SMP	62	18.4
SMA/SMK	162	48.1
D3	15	4.5
S1	51	15
S2	6	1.8
Total	337	100

Sumber : Data primer, 2022

Berdasarkan tabel 4.4 menunjukkan bahwa dari 337 responden, untuk frekuensi pendidikan mayoritas yang berpendidikan terakhir SMA/SMK yaitu sebanyak 162 responden (48.1%) sedangkan yang terendah yaitu yang berpendidikan S2 yaitu sebanyak 6 responden (1.8%).

c. Distribusi frekuensi Pekerjaan Responden

Tabel 4.5 Distribusi responden berdasarkan Pekerjaan Responden di Wilayah Kerja Puskesmas Lasepang Kabupaten Bantaeng Tahun 2022

Pekerjaan	Jumlah (n)	Persentase (%)
ASN	36	10.7
IRT	257	76.3
Pegawai Swasta	43	13
Total	337	100

Sumber : Data primer, 2022

Berdasarkan tabel 4.5 menunjukkan bahwa dari 337 responden, untuk frekuensi pekerjaan mayoritas ibu rumah tangga yaitu sebanyak 257 responden (76.3%) sedangkan yang terendah yaitu yang bekerja sebagai ASN yaitu sebanyak 36 responden (10.7%).

d. Penggunaan Alat Kontrasepsi

Tabel 4.6 Distribusi responden berdasarkan Penggunaan Alat Kontrasepsi di Wilayah Kerja Puskesmas Lasepang Kabupaten Bantaeng Tahun 2022

Penggunaan Alat kontrasepsi	Jumlah (n)	Persentase (%)
Menggunakan	280	83.1
Tidak menggunakan	57	16.9
Total	337	100

Sumber : Data primer, 2022

Berdasarkan tabel 4.6 menunjukkan bahwa dari 337 responden, untuk frekuensi penggunaan alat kontrasepsi mayoritas responden menggunakan alat kontrasepsi yaitu sebanyak 280 responden (83.1) sedangkan yang tidak menggunakan alat kontrasepsi yaitu sebanyak 58 responden (16.9) .

e. Jenis alat kontrasepsi

Tabel 4.7 Distribusi responden berdasarkan Jenis Kontrasepsi Responden di Wilayah Kerja Puskesmas Lasepang Kabupaten Bantaeng Tahun 2022

Kontrasepsi	Jumlah (n)	Persentase (%)
Hormonal	253	75.1
Non Hormonal	27	8
Tidak Menggunakan Alat Kontrasepsi	57	16.9
Total	337	100

Sumber : Data primer, 2022

Berdasarkan tabel 4.7 menunjukkan bahwa dari 337 responden, untuk frekuensi jenis kontrasepsi didominasi oleh responden yang menggunakan alat kontrasepsi hormonal yaitu sebanyak 253 responden (75.1%) sedangkan untuk yang non hormonal hanya sebanyak 27 responden (8%).

f. Pendapatan

Tabel 4.8 Distribusi frekuensi berdasarkan Pendapatan di Wilayah Kerja Puskesmas Lasepang Kabupaten Bantaeng Tahun 2022

Pendapatan	Jumlah (n)	Persentase (%)
< UMR 4.200.000	273	81
≥ UMR 4.200.000	64	19
Total	337	100

Sumber : Data primer, 2022

Berdasarkan tabel 4.8 menunjukkan bahwa dari 337 responden, untuk frekuensi pendapatan mayoritas responden memiliki pendapatan <UMR 4.200.000 yaitu sebanyak 273 responden (81%) sedangkan yang memiliki pendapatan \geq UMR 4.200.000 yaitu sebanyak 64 responden (19%).

g. Distribusi Frekuensi Kehamilan Responden

Tabel 4.9 Distribusi responden Berdasarkan Jumlah Kehamilan di Wilayah Kerja Puskesmas Lasepang Kabupaten Bantaeng Tahun 2022

Jumlah Kehamilan	Jumlah (n)	Persentase (%)
Tidak pernah hamil	4	1.2
1 Kali	86	25.5
2 Kali	115	34.1
3 Kali	83	24.6
4 Kali	16	4.7
5 Kali	25	7.4
6 Kali	7	2.1
12 Kali	1	0.3
Total	337	100

Sumber : Data primer, 2022

Berdasarkan tabel 4.9 menunjukkan bahwa dari 337 responden, untuk jumlah kehamilan yang paling tinggi yang pernah melahirkan hanya sampai 2 kali yaitu sebanyak 115 responden (34.1%) sedangkan yang terendah yang pernah melahirkan hingga 12 kali yaitu sebanyak 1 responden (0.3%).

h. Distribusi Frekuensi Keguguran Responden

Tabel 4.10 Distribusi responden Berdasarkan Jumlah Keguguran Responden di Wilayah Kerja Puskesmas Lasepang Kabupaten Bantaeng Tahun 2022

Jumlah Keguguran	Jumlah (n)	Persentase (%)
Tidak pernah	291	86.4
1 Kali	38	11.3
2 Kali	5	1.5
3 Kali	2	0.6
4 Kali	1	0.3
Total	337	100

Sumber : Data primer, 2022

Berdasarkan tabel 4.10 menunjukkan bahwa dari 337 responden, untuk jumlah keguguran yang paling tinggi yaitu responden yang tidak pernah keguguran sebanyak 291 responden (86.4%) sedangkan yang terendah yang pernah keguguran hingga 4 kali yaitu sebanyak 1 responden (0.3%).

i. Distribusi Frekuensi Anak yang Hidup Responden

Tabel 4.11 Jumlah responden Berdasarkan Jumlah Anak Hidup di Wilayah Kerja Puskesmas Lasepang Kabupaten Bantaeng Tahun 2022

Anak Hidup	Jumlah (n)	Persentase (%)
Tidak ada	8	2.4
1 Anak	99	29.4
2 Anak	121	35.9
3 Anak	69	20.5
4 Anak	14	4.2
5 Anak	20	5.9
6 Anak	5	1.5
8 Anak	1	0.3
Total	337	100

Sumber : Data primer, 2022

Berdasarkan tabel 4.11 menunjukkan bahwa dari 337 responden, untuk jumlah anak hidup yang paling tinggi yaitu responden memiliki anak hidup sebanyak 2 anak yaitu sebanyak 121 responden (35.9%) sedangkan yang terendah yang memiliki 8 anak hidup yaitu sebanyak 1 responden (0.3%).

3. Analisis Univariat

a. Distribusi Frekuensi Pengetahuan Ibu di Wilayah Kerja Puskesmas Lasepang Kabupaten Bantaeng

Tabel 4.12 Distribusi Frekuensi Mengenai Pengetahuan Ibu Di Wilayah Kerja Puskesmas Puskesmas Lasepang Kabupaten Bantaeng Tahun 2022

Pengetahuan Ibu	Jumlah		Nilai		Mean	Std. Deviation
	n	%	Min	Max		
Baik	227	67.4				
Kurang	110	32.6	1	2	1.67	0.47
Total	337	100				

Sumber : Data primer 2022

Berdasarkan tabel 4.12 menunjukkan bahwa dari 337 responden, yang paling tinggi yaitu responden yang melakukan memiliki pengetahuan baik yaitu sebanyak 227 responden (67.4), dan yang terendah yaitu yang pengetahuan kurang yaitu sebanyak 110 responden (32.6%).

Pada variabel pengetahuan ibu menggunakan 2 kategori yaitu baik dan kurang. Untuk kategori kurang diberi coding 1 dan untuk kategori baik diberi coding 2, sehingga untuk nilai *minimum* yaitu 1 dan nilai *maksimum* 2. Selain itu, untuk nilai *mean* yaitu 1.67, kemudian nilai *std. deviation* yaitu 0.47.

b. Distribusi Frekuensi Mitos Penggunaan Alat Kontrasepsi di Wilayah Kerja Puskesmas Lasepang Kabupaten Bantaeng

Tabel 4.13 Distribusi Frekuensi Mitos Penggunaan Alat Kontrasepsi Di Wilayah Kerja Puskesmas Puskesmas Lasepang Kabupaten Bantaeng Tahun 2022

Mitos Penggunaan Alat Kontrasepsi	Jumlah		Nilai		<i>Mean</i>	<i>Std. Deviation</i>
	n	%	Min	Max		
Percaya Mitos	30	8.9				
Tidak Percaya	307	91.1	1	2	1.91	0.285
Total	337	100				

Sumber : Data primer 2022

Berdasarkan tabel 4.13 menunjukkan bahwa dari 337 responden, yang paling tinggi yaitu responden yang tidak percaya pada mitos yaitu sebanyak 307 responden (91.1), dan yang terendah yaitu yang percaya pada mitos yaitu sebanyak 30 responden (8.9%).

Pada variabel mitos penggunaan alat kontrasepsi menggunakan 2 kategori yaitu percaya mitos dan tidak percaya mitos. Untuk kategori percaya mitos diberi

coding 1 dan untuk kategori tidak percaya mitos diberi *coding* 2, sehingga untuk nilai *minimum* yaitu 1 dan nilai *maksimum* 2. Selain itu, untuk nilai *mean* yaitu 1.91, kemudian nilai *std. deviation* yaitu 0.285.

4. Uji Asumsi

Tabel 4.14 Hasil Uji Asumsi Mengenai Di Wilayah Kerja Puskesmas Puskesmas Lasepang Kabupaten Bantaeng Tahun 2022

No	Uji	Hasil	Indikator	Kesimpulan
1	Normalitas	0.062	>0.05	Data terdistribusi normal karena $P > 0.05$
2	Autokorelasi	1.843	-2 – +2	Tidak terjadi masalah autokorelasi
3	heteroskedastisitas	0.075	>0.05	Tidak terjadi heterokedastisitas
4	multikolinieritas	0.802	VIF : $P > 0.01$	Tidak terjadi multikolinieritas
		1,248	Tolerance : $p < 10$	

Sumber : Data primer 2022

Berdasarkan tabel 4.14 menunjukkan bahwa dari hasil uji normalitas dengan menggunakan *kolmogrov-smirnov test* ditemukan bahwa nilai $p = 0.062$ yang lebih besar dari nilai $\alpha = 0.05$. Hal ini menunjukkan bahwa residual dari regres telah memenuhi asumsi normalitas.

Berdasarkan hasil uji statistik diketahui nilai hitung durbin Watson (autokorelasi) yaitu $D = 1.843$. Karena nilai D lebih besar dari nilai du , maka dapat disimpulkan bahwa tidak terdapat masalah autokorelasi. Untuk uji heteroskedastisitas diketahui nilai hitung $P = 0.75$. Karena nilai $P > 0.05$, maka dapat disimpulkan bahwa tidak terjadi heteroskedastisitas.

Dari nilai VIF dan Tolerance dapat dilihat bahwa untuk nilai VIF yaitu 1,248 yang dimana nilai VIF kurang dari 10, dan untuk nilai tolerance yaitu 0,801 yang dimana nilai tolerance lebih dari 0,01. Maka dapat disimpulkan bahwa tidak terdapat masalah multikolinearitas. Dengan ini dapat dikatakan bahwa multikolinearitas telah terjadi dalam model.

5. Analisis Bivariat (Uji Hipotesis)

- a. Pengaruh Pengetahuan Ibu terhadap Penggunaan Alat Kontrasepsi di Wilayah Kerja Puskesmas Lasepang Kabupaten Bantaeng

Tabel 4.15 Pengaruh Pengetahuan Ibu Terhadap Penggunaan Alat Kontrasepsi Di Wilayah Kerja Puskesmas Puskesmas Lasepang Kabupaten Bantaeng Tahun 2022

Pengetahuan Ibu	Penggunaan Alat Kontrasepsi				Total		P-Value
	Ya		Tidak		N	%	
	n	%	n	%			
Baik	180	79.3	47	20.7	227	100	0.015
Kurang	99	90	11	10	110	100	
Total	279	82.8	58	17.2	337	100	

R= 0.133 R²=0.018 **Y = a + bX atau 2.007 + 0.107X**

Sumber : Data primer 2022

Berdasarkan tabel 4.15 menunjukkan bahwa dari 337 responden, yang paling tinggi yaitu responden yang melakukan memiliki pengetahuan baik dan menggunakan alat kontrasepsi yaitu sebanyak 180 responden (79.3), dan yang terendah yaitu yang pengetahuan kurang dan tidak menggunakan alat kontrasepsi yaitu sebanyak 11 responden (10%).

Berdasarkan hasil uji regresi linier pada variabel pengetahuan ibu menunjukkan nilai $p = 0.015$ yang dimana nilai $p < 0.05$ yang berarti pengetahuan ibu memiliki pengaruh secara signifikan terhadap penggunaan alat kontrasepsi di wilayah kerja Puskesmas Lasepang Kabupaten Bantaeng, berarti H_0 ditolak dan

Ha diterima. Nilai kolerasi (R) yaitu sebesar 0.133 dan dijelaskan besarnya persentase pengetahuan ibu terhadap penggunaan alat kontrasepsi yang disebut koefisien determinan yang merupakan hasil penguadratan R, diperoleh nilai koefisien determinan (R^2) sebesar 0.018 yang berarti bahwa pengaruh pengetahuan ibu terhadap penggunaan alat kontrasepsi yaitu sebesar 18%, sedangkan sisanya 82% dipengaruhi oleh faktor lain.

Dari persamaan $Y = a + bX$ atau $2.007 + 0.107X$ menyatakan bahwa jika tidak ada nilai pengetahuan ibu maka nilai penggunaan alat kontrasepsi sebesar 2.007, koefisien regresi X sebesar 0.107 menyatakan bahwa setiap penambahan 1 nilai pengetahuan ibu, maka nilai penggunaan alat kontrasepsi bertambah sebesar 0.107, karena nilai koefisien regresi linier bersifat positif maka, dapat disimpulkan bahwa pengetahuan ibu berpengaruh positif terhadap penggunaan alat kontrasepsi di wilayah kerja Puskesmas Lasepang Kabupaten Bantaeng.

- b. Pengaruh Mitos Penggunaan Alat Kontrasepsi Terhadap Penggunaan Alat Kontrasepsi di Wilayah Kerja Puskesmas Lasepang Kabupaten Bantaeng

Tabel 4.16 Pengaruh Mitos Penggunaan Alat Kontrasepsi Terhadap Penggunaan Alat Kontrasepsi Di Wilayah Kerja Puskesmas Puskesmas Lasepang Kabupaten Bantaeng Tahun 2022

Mitos Penggunaan Alat Kontrasepsi	Penggunaan Alat Kontrasepsi				Total		P-Value
	Ya		Tidak		N	%	
	n	%	n	%			
Tidak Percaya	257	83.7	50	16.3	307	100	0.151
Percaya	22	73.3	8	26.7	30	100	
Total	279	82.8	58	17.2	337	100	
R= 0.078 R²=0.006				Y = a + bX atau 1.630 + 0.104X			

Sumber : Data primer 2022

Berdasarkan tabel 4.16 menunjukkan bahwa dari 337 responden, yang paling tinggi yaitu responden yang tidak percaya pada mitos dan menggunakan alat kontrasepsi yaitu sebanyak 257 responden (83.7), dan yang terendah yaitu yang percaya pada mitos dan tidak menggunakan alat kontrasepsi yaitu sebanyak 8 responden (26.7%).

Berdasarkan hasil uji regresi linier pada variabel Mitos Penggunaan Alat Kontrasepsi menunjukkan nilai $p= 0.151$ yang dimana nilai $p>0.05$ yang berarti Mitos Penggunaan Alat Kontrasepsi tidak memiliki pengaruh secara signifikan terhadap penggunaan alat kontrasepsi di wilayah kerja Puskesmas Lasepang Kabupaten Bantaeng, berarti H_a ditolak dan H_0 diterima. Nilai kolerasi (R) yaitu sebesar 0.078 dan dijelaskan besarnya persentase Mitos Penggunaan Alat Kontrasepsi terhadap penggunaan alat kontrasepsi yang disebut koefisien determinan yang merupakan hasil penguadratan R , diperoleh nilai koefisien determinan (R^2) sebesar 0.006.

Dari persamaan $Y = a + bX$ atau $1.630 + 0.104X$ menyatakan bahwa jika tidak ada nilai mitos penggunaan alat kontrasepsi maka nilai penggunaan alat kontrasepsi sebesar 1.630, koefisien regresi X sebesar 0.104 menyatakan bahwa setiap penambahan 1 nilai mitos penggunaan alat kontrasepsi, maka nilai penggunaan alat kontrasepsi bertambah sebesar 0.104.

- c. Pengaruh Pengetahuan Ibu dan Mitos Penggunaan Alat Kontrasepsi Terhadap Penggunaan Alat Kontrasepsi di Wilayah Kerja Puskesmas Lasepang Kabupaten Bantaeng

Tabel 4.17 Pengaruh Pengetahuan Ibu dan Mitos Penggunaan Alat Kontrasepsi Terhadap Penggunaan Alat Kontrasepsi Di Wilayah Kerja Puskesmas Puskesmas Lasepang Kabupaten Bantaeng Tahun 2022

Variabel (Pengetahuan Ibu dan Mitos)	Penggunaan alat kontrasepsi		Total	<i>P-Value</i>
	Ya	Tidak		

Penggunaan Alat Kontrasepsi)	n	%	n	%	N	%	
Baik	180	79.3	47	20.7	227	100	
Kurang	99	90	11	10	110	100	
Tidak Percaya	257	83.7	50	16.3	307	100	0.027
Percaya	22	73.3	8	26.7	30	100	
Total	279	82.8	58	17.2	337	100	
R= 0.147		R²=0.021		Y = a + bX atau 1.839 + (0.101+0.82)X			

Sumber : Data primer 2022

Berdasarkan tabel 4.17 menunjukkan bahwa dari hasil uji regresi linier berganda pada variabel pengetahuan ibu dan mitos penggunaan alat kontrasepsi menunjukkan nilai $p= 0.027$ yang dimana nilai $p<0.05$ yang berarti pengetahuan ibu dan mitos penggunaan alat kontrasepsi memiliki pengaruh secara signifikan terhadap penggunaan alat kontrasepsi di wilayah kerja Puskesmas Lasepang Kabupaten Bantaeng, berarti H_a diterima dan H_0 ditolak. Nilai kolerasi (R) yaitu sebesar 0.147 dan dijelaskan besarnya persentase pengetahuan ibu dan mitos penggunaan alat kontrasepsi terhadap penggunaan alat kontrasepsi yang disebut koefisien determinan yang merupakan hasil penguadratan R, diperoleh nilai koefisien determinan (R^2) sebesar 0.021 yang berarti bahwa pengaruh pengetahuan ibu dan mitos penggunaan alat kontrasepsi terhadap penggunaan alat kontrasepsi yaitu sebesar 21%, sedangkan sisanya 79% dipengaruhi oleh faktor lain.

Dari persamaan $Y = a + bX$ atau $1.839 + (0.101+0.82)X$ menyatakan bahwa jika tidak ada nilai pengetahuan ibu dan mitos penggunaan alat kontrasepsi maka nilai penggunaan alat kontrasepsi sebesar 1.839, koefisien regresi X sebesar $(0.101+0.82)X$ menyatakan bahwa setiap penambahan 1 nilai pengetahuan ibu, maka nilai penggunaan alat kontrasepsi bertambah sebesar $(0.101+0.82)X$, karena nilai koefisien regresi linier berganda bersifat positif maka, dapat disimpulkan bahwa pengetahuan ibu dan mitos penggunaan alat kontrasepsi berpengaruh

positif terhadap penggunaan alat kontrasepsi di wilayah kerja Puskesmas Lasepang Kabupaten Bantaeng.

B. Pembahasan

1. Pengaruh Pengetahuan Ibu Terhadap Penggunaan Alat Kontrasepsi di Wilayah Kerja Puskesmas Lasepang Kabupaten Bantaeng.

Pengetahuan adalah kemampuan yang dimiliki ibu atau segala sesuatu yang diketahui ibu tentang alat kontrasepsi suntik yang diukur berdasarkan jawaban pada lembar kuesioner sesuai tingkat pengetahuan ibu yaitu tahu, memahami, aplikasi, analisa, sintesis, evaluasi. (wildan, 2016).

Pengetahuan ibu adalah pemahaman ibu tentang alat kontrasepsi. Pada variabel pengetahuan ibu menunjukkan bahwa terdapat pengaruh yang signifikan antara pengetahuan ibu dengan penggunaan alat kontrasepsi di Wilayah kerja Puskesmas Lasepang Kabupaten Bantaeng. Hal ini dapat terjadi karena semakin tinggi pengetahuan ibu tentang kontrasepsi maka ibu semakin patuh untuk menggunakan alat kontrasepsi, hal ini perkuat berdasarkan tabel 4.12 yang dimana dari 227 ibu yang memiliki pengetahuan baik (79.3%) diantaranya yang menggunakan alat kontrasepsi.

Pada tabel 4.12 menunjukkan bahwa nilai tertinggi pada responden yang menggunakan alat kontrasepsi yaitu ibu yang memiliki pengetahuan baik yaitu sebanyak 180 responden (79.3%), dan yang tidak menggunakan alat kontrasepsi namun pengetahuan baik yaitu sebanyak 47 responden (20.7%). Sedangkan yang menggunakan alat kontrasepsi namun pengetahuan kurang sebanyak 99 responden dan yang tidak menggunakan alat kontrasepsi dan pengetahuan kurang yaitu sebanyak 11 responden (10%).

Pada data di tabel 4.12 ini dapat dilihat bahwa terdapat 47 responden yang memiliki pengetahuan baik namun tidak menggunakan alat kontrasepsi. Hal ini terjadi karena berdasarkan tabulasi silang dari jawaban responden pada variabel pengetahuan yang dimana 227 responden yang memiliki pengetahuan baik terdapat 134 responden (78.4%) diantaranya yang berpendapat bahwa Efek samping dari pemakaian pil KB adalah mual dan tekanan darah tinggi. Dan ditemukan bahwa terdapat 99 responden yang memiliki pengetahuan kurang namun menggunakan alat kontrasepsi. Hal ini karena berdasarkan tabulasi silang ditemukan bahwa pekerjaan yang memiliki pengetahuan kurang yang memiliki persentase tertinggi yaitu yang memiliki Pekerjaan sebagai pegawai swasta yaitu (52.2%), dan dapat dilihat bahwa yang memiliki persentase tertinggi untuk penggunaan KB yaitu yang bekerja sebagai pegawai swasta yaitu sebanyak (91.3%), sehingga dengan ini dapat dipahami bahwa sebagian pegawai swasta melakukan KB bukan karena pengetahuan yang cukup melainkan karena faktor lain.

Berdasarkan hasilobservasi di lapangan juga ditemukan bahwa beberapa masyarakat yang kurang pengetahuan mengenai penggunaan alat kontrasepsi membuat mereka bingung dan kesulitan dalam memilih alat kontrasepsi yang tepat untuk mereka, sehingga akhirnya mereka tidak menggunakan alat kontrasepsi. Hal ini sesuai dengan yang dikatakan oleh Saifuddin Tahun 2013 yang menyatakan bahwa Banyak perempuan mengalami kesulitan di dalam menentukan pilihan jenis kontrasepsi. Hal ini tidak hanya karena terbatasnya metode yang tersedia, tetapi juga oleh ketidaktahuan mereka tentang persyaratan

dan keamanan metode metode kontrasepsi tersebut. Pelbagai faktor harus dipertimbangkan, termasuk status kesehatan, efek samping potensial, konsekuensi kegagalan atau kehamilan yang tidak diinginkan, besar keluarga yang direncanakan, persetujuan (Saifuddin, 2013). Sebagaimana yang diriwayatkan oleh HR Muslim, no. 2699 :

الْجَنَّةِ إِلَى طَرِيقًا بِهِ لَهُ اللَّهُ سَهْلَ عِلْمًا فِيهِ يُلْتَمَسُ طَرِيقًا سَأَلَكَ وَمَنْ

Artinya:

"Siapa yang menempuh jalan untuk mencari ilmu, maka Allah akan mudahkan baginya jalan menuju surga." (HR Muslim, no. 2699).

Penelitian ini sejalan dengan penelitian yang dilaksanakan oleh Fenti Hasnani (2019) yang menyatakan bahwa berdasarkan hasil uji beda proporsi dengan Chi-square (X^2) menunjukkan adanya hubungan antara pemilihan kontrasepsi terhadap pengetahuan ibu di Puskesmas Langsa Lama Kota Langsa dengan nilai p sebesar 0.004 yang dimana $p < 0.05$ selain itu juga menunjukkan Hal ini menunjukan rata-rata responden memiliki pengetahuan cukup yaitu sebanyak (61,4%) memilih Suntik sebagai alat kontrasepsi, akseptor memilih kontrasepsi ini dikarenakan akseptor mengetahui dan paham akan kerugian dan keuntungan dari alat kontrasepsi suntik (Hasnani, 2019). Penelitian ini juga didukung oleh penelitian Intan Monik Pratami (2020) yang menyatakan bahwa berdasarkan hasil penelitian 15 responden (42,85%) ibu berpengetahuan rendah, 11 Responden (31,43%) ibu berpengetahuan sedang, dan 9 responden (25,72%) ibu berpengetahuan tinggi. Semakin tinggi tingkat pendidikan akan jelas

mempengaruhi pribadi seseorang dalam berpendapat, berpikir, bersikap, lebih mandiri dan rasional dalam mengambil keputusan dan tindakan (Pratami, 2020).

2. Pengaruh Mitos Penggunaan Alat Kontrasepsi Terhadap Penggunaan Alat Kontrasepsi di Wilayah Kerja Puskesmas Lasepang Kabupaten Bantaeng

Faktor lain yang dapat mempengaruhi pemilihan kontrasepsi adalah mitos, berbagai mitos yang berkembang di masyarakat sering kali menyebabkan masyarakat ketakutan menggunakan metode kontrasepsi. Hal ini dikarenakan setiap metode kontrasepsi yang dipilih memiliki efektifitas yang berbeda (Sitti Maryam, 2015).

Mitos penggunaan alat kontrasepsi menyebabkan masyarakat Indonesia masih banyak menganggap bahwa penggunaan alat kontrasepsi sarat dengan efek samping dan stigma-stigma yang kurang tepat. (Alfiah, 2015). Pada variabel mitos penggunaan alat kontrasepsi menunjukkan bahwa tidak terdapat pengaruh yang signifikan antara variabel mitos penggunaan alat kontrasepsi dengan penggunaan alat kontrasepsi di Wilayah kerja Puskesmas Lasepang Kabupaten Bantaeng. Hal ini terjadi karena di Wilayah Kerja Puskesmas Lasepang Kabupaten Bantaeng sebagian responden sudah tidak lagi percaya dengan mitos, karena berdasarkan hasil observasi di lapangan dapat dilihat bahwa sebagian responden sudah terpengaruh dunia luar atau sudah berfikiran maju dan modern, hal ini didukung oleh tabel 4.13 yang dimana dari 337 responden hanya 31 responden (9%) yang percaya dengan mitos mengenai penggunaan alat kontrasepsi.

Selain itu, di lokasi penelitian masih terdapat beberapa masyarakat yang mudah terpengaruh oleh mitos penggunaan alat kontrasepsi sehingga mereka lebih

memilih untuk tidak menggunakan alat kontrasepsi karena adanya rasa ketakutan dengan efek samping dari penggunaan alat kontrasepsi berdasarkan stigma masyarakat yang mereka dengar. Hal ini sesuai dengan penelitian Yusvisca Nadhira Kanza Tahun 2016 yang menyatakan Banyak masyarakat Indonesia yang masih menganggap penggunaan alat kontrasepsi memiliki efek samping dan stigma-stigma yang kurang tepat. Sehingga, masih banyak mitos yang harus diluruskan sesuai penelitian atau dunia medis yang telah ada (Yusvisca Nadhira Kanza, 2016).

Pada tabel 4.13 dapat dilihat bahwa dari 307 responden yang tidak percaya mengenai mitos penggunaan alat kontrasepsi terdapat 257 (83.7) yang menggunakan alat kontrasepsi, dan 50 responden (16.3%) yang tidak menggunakan alat kontrasepsi. Dan terdapat 30 responden yang percaya dengan mitos penggunaan alat kontrasepsi yaitu sebanyak 22 responden (73.3%) yang menggunakan alat kontrasepsi dan hanya 8 responden (26.7%) yang tidak menggunakan alat kontrasepsi.


Dari tabel 4.13 dapat dilihat bahwa terdapat 50 responden (16.3%) yang tidak percaya dengan mitos penggunaan alat kontrasepsi namun tidak menggunakan alat kontrasepsi, hal ini karena berdasarkan tabulasi silang ditemukan bahwa responden yang percaya dengan mitos penggunaan alat kontrasepsi memiliki persentase anak hidup yang rendah yang dimana terdapat 9.2% yang memiliki anak hidup sebanyak 1, 9.2% yang memiliki anak 2, 5.8% yang memiliki anak 3, tidak ada yang memiliki anak 4, 10.5% yang memiliki anak 5, dan 20% yang memiliki anak 6.

Terdapat responden yang percaya dengan mitos penggunaan alat kontrasepsi namun 22 responden (73.3%) menggunakan alat kontrasepsi, hal ini karena dapat terjadi Karena berdasarkan tabulasi silang ditemukan bahwa jumlah kehamilan responden untuk yang kategori percaya terhadap mitos penggunaan alat kontrasepsi memiliki persentase tinggi untuk jumlah kehamilan lebih dari 2 anak, yang dimana untuk jumlah kehamilan dapat dilihat bahwa yang untuk percaya terhadap mitos terdapat 9.8% yang pernah hamil hingga 3 kali, 94.4% yang hamil 4 kali, 91.7% yang hamil 5 kali, dan 71.4% yang hamil 6 kali.

Selain itu, terdapat terdapat 257 (83.7%) responden yang tidak percaya dengan mitos penggunaan alat kontrasepsi dan menggunakan alat kontrasepsi. Hal ini dapat terjadi karena sebagian besar responden yang menggunakan alat kontrasepsi dan tidak percaya dengan mitos merupakan responden dengan tingkat pendidikan yang memadai hal ini dibuktikan dengan hasil tabulasi silang yang dimana terdapat 48.4% berpendidikan menengah dan 19.7% yang berpendidikan tinggi yang menggunakan alat kontrasepsi. Dengan pendidikan yang memadai maka, responden memiliki pengetahuan yang cukup sehingga mereka menggunakan alat kontrasepsi.

Sebagaimana yang dijelaskan dalam firman Allah mengenai informasi yang baik maupun informasi kebohongan seperti mitos yang didengar oleh masyarakat wajib dipertimbangkan ketika kita mendengarnya. Sebagaimana yang terdapat pada QS. Al-Hujurat/49:6 yaitu :





Terjemahnya :

“Wahai orang-orang yang beriman, jika seorang fasik datang kepadamu membawa berita penting, maka telitilah kebenarannya agar kamu tidak mencelakakan suatu kaum karena ketidaktahuan(-mu) yang berakibat kamu menyesali perbuatanmu itu.” (QS. Al-Hujurat/49:6).

Makna firman Allah dalam QS. Al-Hujurat/49:6 yaitu menyatakan bahwa Hai orang-orang yang beriman Jika datang kepada kamu seorang fasik membawa suatu berita yang penting maka bersungguh-sungguhlah mencari kejelasannya kita mestilah kebenaran informasinya dengan menggunakan berbagai cara agar kamu tidak menimpakan suatu musibah kepada suatu kaum tanpa pengetahuan tentang keadaan yang sebenarnya. dan yang pada gilirannya dengan segera menyebabkan kamu atas perbuatan kamu itu beberapa saat sahaja (Shihab, 2016). Sehingga ketika mendengar berita mengenai mitos penggunaan alat kontrasepsi sebaiknya agar menyaring berita tersebut dan mencari kebenarannya terlebih dahulu, tidak serta merta mempercayai setiap berita yang didengar karena sebagai umat yang berpikir yaitu yang mampu menelaah hal baik maupun yang buruk.

Penelitian ini sejalan dengan penelitian yang dilakukan oleh Reski Amelia Dewi (2018) yang menyatakan bahwa berdasarkan hasil uji Chi-square diketahui karakteristik informasi, paparan informasi negative (mitos) pada kelompok intervensi dan kelompok kontrol sebanding atau tidak terdapat

perbedaan karena $P\text{-value} = 0.108$ dimana $P > 0,05$ pada karakteristik dan riwayat penggunaan KB.



BAB V

PENUTUP

A. Kesimpulan

Berdasarkan hasil penelitian mengenai pengaruh pengetahuan dan mitos alat kontrasepsi terhadap penggunaan alat kontrasepsi di wilayah kerja Puskesmas Lasepang Kabupaten Bantaeng maka dapat disimpulkan bahwa :

1. Pada variabel pengetahuan ibu menunjukkan bahwa terdapat pengaruh yang signifikan antara pengetahuan ibu dengan penggunaan alat kontrasepsi di Wilayah kerja Puskesmas Lasepang Kabupaten Bantaeng dengan nilai $P=0.015$ yang dimana nilai $P<0.05$.
2. Pada variabel mitos penggunaan alat kontrasepsi menunjukkan bahwa tidak terdapat pengaruh yang signifikan antara variabel mitos penggunaan alat kontrasepsi dengan penggunaan alat kontrasepsi di Wilayah kerja Puskesmas Lasepang Kabupaten Bantaeng dengan nilai $P=0.184$ yang dimana nilai $P>0.05$.

B. Saran

1. Bagi Puskesmas Lasepang Kabupaten Bantaeng diharapkan agar lebih giat dan meningkatkan penyuluhan kepada ibu di usia subur agar memiliki kemauan dan tertib dalam menggunakan KB.
2. Bagi ibu di Wilayah kerja Puskesmas Lasepang Kabupaten Bantaeng yang masuk dalam usia subur agar tetap menggunakan KB guna untuk menghindari terjadinya kepadatan penduduk.

3. Bagi Pemerintah diharapkan agar kedepannya memiliki program yang dapat menunjang dalam peningkatan penggunaan KB di masyarakat.




DAFTAR PUSTAKA

- Alfiah, I. D. (2015). *Faktor Faktor Yang Berhubungan Dengan Penggunaan Metode Kontrasepsi Jangka Panjang Di Wilayah Kerja Puskesmas Kecamatan Kalideres Tahun 2015*.
- BKKBN. 2011. *Buku Panduan Praktis Pelayanan Kontrasepsi*. Jakarta: BKKBN.
- Dewi, R. A., Sarjana, P., Kebidanan, T., Kebidanan, J., Kesehatan, P., & Kesehatan, K. (2018). *Penggunaan Alat Kontrasepsi Modern Pada*.
- Germani, A., Buratta, L., Delvecchio, E., & Mazzeschi, C. (2020). Emerging adults and COVID-19: The role of individualism-collectivism on perceived risks and psychological maladjustment. *International Journal of Environmental Research and Public Health*, 17(10), 3497. doi:http://e-resources.perpusnas.go.id:2158/10.3390/ijerph17103497
- Hartati, S. (2020). *Hubungan Lama Penggunaan Kb Suntik 3 Bulan Dengan Ketidakteraturan Siklus Menstruasi Di Puskesmas Simpang Tiga Pekanbaru Tahun 2017*. 5(3), 564–568.
- Hasnani, F. (2019). *Faktor Yang Mempengaruhi Akseptor Dalam Memilih Alat Kontrasepsi Suntik*. 13(1), 22–27.
- Hatijar, & Saleh, I. S. (2020). Hubungan Pengetahuan dan Sikap Ibu Terhadap Pemilihan Metode Alat Kontrasepsi Dalam Rahim. *Jurnal Ilmiah Kesehatan Sandi Husada, Volume 9*, (p-ISSN: 2354-6093, e-ISSN: 2654-4563), 1070–1074. <https://doi.org/10.35816/jiskh.v10i2.469>
- Hayati, S., Maidartati, & Komar, S. N. (2017). Hubungan Pengetahuan Ibu Tentang Metode Kontrasepsi Dengan Pemilihan Kontrasepsi. *Jurnal Keperawatan BSI*, 5(2), 155–163.
- Intan Yusita, Richa Noprianty, Ratna Dian Kurniawati, Linda Rofiasari, A. A. (2020). Pendampingan Wanita Pasangan Usia Subur Dalam Penggunaan Kontrasepsi Sebagai Upaya Menekan Baby Booms Di Masa Pandemic Covid-19. *Jurnal Peduli Masyarakat*, 2, 181–186.
- Kanza, Y. N., Rahmawati, T., Khaledazia, D. D., Nasuke, P., Diyastiti, N., Sari, T., Emilia, M., Purwandari, R., Putu, L., Malini, A., Hakim, M., & Putra, R.

- (2016). Mitos dan fakta terkait penggunaan kontrasepsi hormonal. *Jurnal Farmasi Komunitas*, 3(2), 37–40.
- Lausi, R. N., Susanti, A. I., Sari, P., & Astuti, S. (2016). *Gambaran Metode Amenorea Laktasi Dan Cara Pemberian Asi Eksklusif Di Desa Cipacing Kecamatan Jatinangor Breastfeeding In The Village Of Cipacing Jatinangor District*. 3, 32–37.
- Leplingard, F., Borne, S., Martinelli, C., Leclère, C., Lopez, T., Guérin, J., Bayart, D., & Vanholsbeeck, F. (2003). FWM-Assisted Raman Laser for Second-Order Raman Pumping. In *Optics InfoBase Conference Papers* (pp. 431–432).
- Maryam, S. (2015). Pengaruh Karakteristik Dan Mitos Pasangan Usia Subur (Pus) Tentang Kontrasepsi Terhadap Penggunaan Kontrasepsi Di Kecamatan Sumbergempol Kabupaten Tulungagung Tahun 2014. *Jurnal BONOROWO*, 2(2), 14–31.
- Nursing, A.-A. (2019). Mayla Evitasari, Kholisotin, Yuana Dwi Agustin. *Jurnal Ilmu Keperawatan (Journal Of Nursing Sciences)*, 8, 53–65.
- Pandiangan, R. S. (2018). *Faktor – Faktor Yang Mempengaruhi Akseptor Kb Dalam Penggunaan Alat Kontrasepsi Iud Di Wilayah Kerja Puskesmas Siempat Rube Kabupaten Pakpak Bharat Tahun 2017*.
- Pratami, I. M. (2002). *Studi Deskriptif Pengetahuan Dan Dukungan Suami Tentang Pemilihan Alat Kontrasepsi Suntik Pada Pasangan Usia Subur Di Puskesmas Larangan Kabupaten Brebes Indonesia Merupakan Negara Berkembang Dengan Berbagai Permasalahan Kependudukan Yang Masih Perlu Dita*. 14–20.
- Pujiati, N. (2009). *Hubungan Tingkat Pengetahuan Tentang Kontrasepsi Suntik Dengan Kepatuhan Jadwal Penyuntikan Ulang Di Rumah Bersalin An Nissa Surakarta*.
- Rahmidini, A., & Hartiningrum, C. Y. (2021). Analisis Kesesuaian Penggunaan Alat Kontrasepsi Dengan Tujuan BerKB menggunakan Aplikasi e-KABE. *Jurnal Kebidanan Dan Keperawatan Aisyiyah*, 17(1), 30–47.
<https://doi.org/10.31101/jkk.1732>

- Sari, I. R. N., Kedokteran, F., & Lampung, U. (2015). *Kontrasepsi Hormonal Suntik Depo Medroxyprogesterone Acetate (DMPA) Sebagai Salah Satu Penyebab Kenaikan Berat Badan Injectable Hormonal Contraceptive Depo Medroxyprogesterone Acetate (DMPA) As One Of The Causes Increase Weight. 4, 67–72.*
- Shihab, M. Q. (2016). Tafsir Al-Misbah. PT. Lentera Hati. Yusita, I., Noprianty, R., Kurniawati, R. D., Rofiasari, L., & Anriani, A. (2020). Pendampingan wanita *pasangan* usia subur dalam penggunaan kontrasepsi sebagai upaya menekan baby booms di masa pandemi covid 19. *Jurnal Peduli Masyarakat, 2*(Desember), 59–64.
- Sudaryono. (2019). *Metode Penelitian: Kuantitatif, Kualitatif, dan Mix Method.* PT. Raja Grafindo Persada.
- Sukriani, & Wulandari, P. (2014). Hubungan Tingkat Pengetahuan Ibu Tentang Alat Kontrasepsi dengan Pemilihan Alat Kontrasepsi pada Ibu Primipara di Wilayah Kerja Puskesmas Tambakaji Kota Semarang. *Prosiding Seminar Nasional & Internasional, 2*(2), 199–205.
<http://jurnal.unimus.ac.id/index.php/psn12012010/article/view/1450>
- Syahrial. (2020). Dampak Covid-19 terhadap Tenaga Kerja di Indonesia. *Ners, 4*(23), 21–29
- Wildan. (2016). Pengaruh Pengetahuan Ibu Terhadap Pemilihan Alat Kontrasepsi Suntik. *Jurnal Penelitian Kesehatan Suara Forikes, 7*(4), 176–179.



Lampiran 1 : Kuesioner Penelitian**1. DATA RESPONDEN**

- a. Nama responden :
- b. Umur :
- c. Tingkat Pendidikan:
SD (), SMP (), SMA/SMK (), Akademi/D3 (), S1 (), S2 ()
- d. Pekerjaan :
IRT (), Pegawai swasta (), ASN ()
- e. Alat kontrasepsi yang digunakan sekarang :
Suntik 1 bulan (), suntik 3 bulan (), Pil (), kondom (), IUD/Spiral (), Implan/Susuk (), KB alami (), tubektomi ()
- f. Pendapatan keluarga:
 - a. \leq UMR 4.200.000
 - b. \geq UMR 4.200.000
- g. Berapa kali hamil?
- h. Berapa kali keguguran?
- i. Jumlah anak yang hidup?

Petunjuk : jawablah pertanyaan berikut dengan memberi tanda (x) untuk pilihan jawaban yang anda anggap benar!

I. PENGETAHUAN TENTANG KB

No.	PERTANYAAN	JAWABAN	
		Benar	Salah
1.	Alat kontrasepsi merupakan suatu alat, obat, dan cara yang digunakan untuk dapat mencegah kehamilan		
2.	Secara garis besar, KB terbagi dua. Hormon dan tanpa hormone		
3.	Efek samping dari pemakaian pil KB adalah mual dan tekanan darah tinggi		
4.	Suntik KB mengganggu hubungan seksual		
5.	Susuk KB dapat berfungsi selama 3 tahun		
6.	Spiral/IUD dapat berfungsi hingga 8 tahun		
7.	Kondom merupakan kontrasepsi jangka Panjang		
8.	Salah satu kekurangan kondom adalah mengganggu hubungan seksual		
9.	Kontrasepsi mantap dapat dilakukan pada pasangan yang masih ingin punya anak		
10.	Apa saja jenis alat kontrasepsi yang ibu ketahui		
	- Suntik		
	- Pil		
	- Kondom		
	- IUD/Spiral		
	- Implant/Susuk		
	- Sterilisasi wanita		
	- Sterilisasi pria		
11.	Menurut anda,apa tujuan penggunaan alat kotrasepsi?		
	- Untuk menunda kehamilan		

	- Untuk menjarangkan kehamilan		
	- Untuk kesejahteraan & kebahagiaan keluarga Tidak ingin hamil lagi		
	- Tidak ingin hamil lagi		
12.	Apa yang ibu ketahui tentang alat kontrasepsi dalam rahim (AKDR)		
	- Alat kontrasepsi yang di masukkan ke dalam rahim		
	- Alat kontrasepsi yang terbuat dari bahan plastic dan tembaga		
	- Alat kontrasepsi yang hanya boleh di pasang oleh dokter atau bidan terlatih		
13.	Di bagian tubuh mana AKDR boleh dipasang		
	- Rahim		
	- Alat kemaluan		
	- Bokong		
14.	Lokasi pemasangan susuk KB atau implant adalah		
	- Lengan		
	- Tangan		
	- Paha		

2. Mitos penggunaan alat kontrasepsi

No	Pernyataan	Jawaban				
		SS	S	RR	TS	STS
1.	Menggunakan dua kondom akan lebih efektif untuk mencegah kehamilan					
2.	Pil KB membuat kulit jerawat, padahal pada pil KB kombinasi memiliki kandungan hormone estrogen yang membantu menjaga kehalusan dan kesehatan					

	kulit					
	Jika kontrasepsi gagal, bayi bisa lahir dalam keadaan cacat, padahal tidak ada metode yang menyebabkan bayi lahir cacat					
3.	Mitos jika menggunakan KB suntik, maka tidak haid maka darah kotor tidak keluar dari tubuh merupakan tanda bahaya.					
4.	Mitos bahwa jika menggunakan KB suntik 1 bulan maka tidak bisa hamil					
5.	Implant/susuk dapat berpindah tempat setelah dipasang					
6.	AKDR tidak mengganggu selama bersenggama, walaupun kadang pasangan merasakan benangnya.					
7.	Apa bila MOW rahim tidak diangkat maka ibu masih bisa mendapat haid					
8.	Apakah anda percaya bahwa alat kontrasepsi yang ibu gunakan dapat menunda kehamilan					
9.	Jika memakai IUD (spiral), maka batang IUD dapat menempel di kepala bayi saat bayi lahir					
10.	Alat kontrasepsi yang ibu gunakan dapat meningkatkan kesejahteraan dan kebahagiaan keluarga					
11.	Siklus haid pada pemakaian pil KB tidak teratur					

Lampiran 2 : Outoput SPSS

Analisis Univariat

		Statistics						
		Umur	katpend	Depend e n ekonomi	J.kehamil an	J.Kegugura n	J.anakhidup	
N	Valid	337	337	337	337	337	337	
	Missing	0	0	0	0	0	0	
Mean		33.01	1.91	1.83	1.19	2.40	.17	
Std. Deviation		8.785	.716	.378	.393	1.372	.494	
Minimum		19	1	1	1	0	0	
Maximum		49	3	2	2	12	4	

		Statistics			
		Usia	katakon	kategori1	Kategori2
N	Valid	337	337	337	337
	Missing	0	0	0	0
Mean		1.45	1.42	1.67	1.91
Std. Deviation		.498	.764	.470	.285
Minimum		1	1	1	1
Maximum		2	3	2	2

		Umur			
		Frequency	Percent	Valid Percent	Cumulative Percent
Valid	19	3	.9	.9	.9
	20	13	3.9	3.9	4.7
	21	8	2.4	2.4	7.1
	22	13	3.9	3.9	11.0
	23	15	4.5	4.5	15.4

24	16	4.7	4.7	20.2
25	28	8.3	8.3	28.5
26	5	1.5	1.5	30.0
27	16	4.7	4.7	34.7
28	14	4.2	4.2	38.9
29	12	3.6	3.6	42.4
30	28	8.3	8.3	50.7
31	3	.9	.9	51.6
32	5	1.5	1.5	53.1
33	1	.3	.3	53.4
34	7	2.1	2.1	55.5
35	15	4.5	4.5	59.9
36	4	1.2	1.2	61.1
37	13	3.9	3.9	65.0
38	9	2.7	2.7	67.7
39	9	2.7	2.7	70.3
40	18	5.3	5.3	75.7
41	7	2.1	2.1	77.7
42	16	4.7	4.7	82.5
43	8	2.4	2.4	84.9
44	3	.9	.9	85.8
45	8	2.4	2.4	88.1
46	1	.3	.3	88.4
47	22	6.5	6.5	95.0
48	14	4.2	4.2	99.1
49	3	.9	.9	100.0
Total	337	100.0	100.0	

Pendidikan

		Frequency	Percent	Valid Percent	Cumulative Percent
Valid	AKADEMI	15	4.5	4.5	4.5
	S1	51	15.1	15.1	19.6
	S2	6	1.8	1.8	21.4
	SD	41	12.2	12.2	33.5
	SMA/SMK	162	48.1	48.1	81.6
	SMP	62	18.4	18.4	100.0
	Total	337	100.0	100.0	

katpend

		Frequency	Percent	Valid Percent	Cumulative Percent
Valid	berpendidikan dasar	103	30.6	30.6	30.6
	Berpendidikan menengah	162	48.1	48.1	78.6
	Berpendidikan tinggi	72	21.4	21.4	100.0
	Total	337	100.0	100.0	

Pekerjaan

		Frequency	Percent	Valid Percent	Cumulative Percent
Valid	ASN	36	10.7	10.7	10.7
	IRT	257	76.3	76.3	86.9
	Peg	43	12.8	12.8	100.0
	Total	337	100.0	100.0	

A.Kontrasepsi

		Frequency	Percent	Valid Percent	Cumulative Percent
Valid	Implant/Susuk	36	10.7	10.7	10.7
	IUD/Spiral	17	5.0	5.0	15.7

KB Alami	57	16.9	16.9	32.6
Kondom	10	3.0	3.0	35.6
Pil	33	9.8	9.8	45.4
Suntik 1 bulan	54	16.0	16.0	61.4
Suntik 3 bulan	130	38.6	38.6	100.0
Total	337	100.0	100.0	

Dependen

	Frequency	Percent	Valid Percent	Cumulative Percent
Valid Tidak	58	17.2	17.2	17.2
Ya	279	82.8	82.8	100.0
Total	337	100.0	100.0	

ekonomi

	Frequency	Percent	Valid Percent	Cumulative Percent
Valid 1	273	81.0	81.0	81.0
2	64	19.0	19.0	100.0
Total	337	100.0	100.0	

J.kehamilan

	Frequency	Percent	Valid Percent	Cumulative Percent
Valid 0	4	1.2	1.2	1.2
1	86	25.5	25.5	26.7
2	115	34.1	34.1	60.8
3	83	24.6	24.6	85.5
4	16	4.7	4.7	90.2
5	25	7.4	7.4	97.6
6	7	2.1	2.1	99.7

12	1	.3	.3	100.0
Total	337	100.0	100.0	

J.Keguguran

	Frequency	Percent	Valid Percent	Cumulative Percent
Valid 0	291	86.4	86.4	86.4
1	38	11.3	11.3	97.6
2	5	1.5	1.5	99.1
3	2	.6	.6	99.7
4	1	.3	.3	100.0
Total	337	100.0	100.0	

J.anakhidup

	Frequency	Percent	Valid Percent	Cumulative Percent
Valid 0	8	2.4	2.4	2.4
1	99	29.4	29.4	31.8
2	121	35.9	35.9	67.7
3	69	20.5	20.5	88.1
4	14	4.2	4.2	92.3
5	20	5.9	5.9	98.2
6	5	1.5	1.5	99.7
8	1	.3	.3	100.0
Total	337	100.0	100.0	

Usia

	Frequency	Percent	Valid Percent	Cumulative Percent
Valid dibawah 35	187	55.5	55.5	55.5

lebih besar atau sama 35	150	44.5	44.5	100.0
Total	337	100.0	100.0	

katakon

	Frequency	Percent	Valid Percent	Cumulative Percent
Valid Hormonal	253	75.1	75.1	75.1
Non Hormonal	27	8.0	8.0	83.1
Tidak Menggunakan Alat Kontrasepsi	57	16.9	16.9	100.0
Total	337	100.0	100.0	

kategori1

	Frequency	Percent	Valid Percent	Cumulative Percent
Valid Kurang	110	32.6	32.6	32.6
Baik	227	67.4	67.4	100.0
Total	337	100.0	100.0	

Kategori2

	Frequency	Percent	Valid Percent	Cumulative Percent
Valid Percaya mitos	30	8.9	8.9	8.9
Tidak percaya mitos	307	91.1	91.1	100.0
Total	337	100.0	100.0	

Kategori alat kontrasepsi

	Frequency	Percent	Valid Percent	Cumulative Percent
Valid Hormonal	253	75.1	75.1	75.1
Non Hormonal	27	8.0	8.0	83.1

Tidak Menggunakan Alat Kontrasepsi	57	16.9	16.9	100.0
Total	337	100.0	100.0	

ANALISIS BIVARIAT

1. Kepercayaan mitos

Variables Entered/Removed^b

Model	Variables Entered	Variables Removed	Method
1	Kategori2 ^a	.	Enter

a. All requested variables entered.

b. Dependent Variable: Depend

Model Summary

Model	R	R Square	Adjusted R Square	Std. Error of the Estimate
1	.078 ^a	.006	.003	.377

a. Predictors: (Constant), Kategori2

ANOVA^b

Model		Sum of Squares	df	Mean Square	F	Sig.
1	Regression	.294	1	.294	2.067	.151 ^a
	Residual	47.723	335	.142		
	Total	48.018	336			

a. Predictors: (Constant), Kategori2

b. Dependent Variable: Depend

Coefficients^a

Model	Unstandardized Coefficients	Standardized Coefficients	t	Sig.

		B	Std. Error	Beta		
1	(Constant)	1.630	.139		11.682	.000
	Kategori2	.104	.072	.078	1.438	.151

Kategori2 * Dependen Crosstabulation

			Dependen		Total
			Tidak	Ya	
Kategori2	Percaya mitos	Count	8	22	30
		% within Kategori2	26.7%	73.3%	100.0%
		% within Dependen	13.8%	7.9%	8.9%
	Tidak percaya mitos	Count	50	257	307
		% within Kategori2	16.3%	83.7%	100.0%
		% within Dependen	86.2%	92.1%	91.1%
Total		Count	58	279	337
		% within Kategori2	17.2%	82.8%	100.0%
		% within Dependen	100.0%	100.0%	100.0%

2. Pengetahuan Ibu

Variables Entered/Removed^b

Model	Variables Entered	Variables Removed	Method
1	kategori1 ^a	.	Enter

a. All requested variables entered.

b. Dependent Variable: Dependen

Model Summary

Model	R	R Square	Adjusted R Square	Std. Error of the Estimate

1	.133 ^a	.018	.015	.375
---	-------------------	------	------	------

a. Predictors: (Constant), kategori1

ANOVA^b

Model		Sum of Squares	df	Mean Square	F	Sig.
1	Regression	.849	1	.849	6.030	.015 ^a
	Residual	47.169	335	.141		
	Total	48.018	336			

a. Predictors: (Constant), kategori1

b. Dependent Variable: Dependen

Coefficients^a

Model		Unstandardized Coefficients		Standardized Coefficients	t	Sig.
		B	Std. Error	Beta		
1	(Constant)	2.007	.076		26.490	.000
	kategori1	.107	.044	-.133	-2.456	.015

a. Dependent Variable: Dependen

kategori1 * Dependen Crosstabulation

			Dependen		Total
			Tidak	Ya	
kategori1	Kurang	Count	11	99	110
		% within kategori1	10.0%	90.0%	100.0%
		% within Dependen	19.0%	35.5%	32.6%
	Baik	Count	47	180	227
		% within kategori1	20.7%	79.3%	100.0%
		% within Dependen	81.0%	64.5%	67.4%
Total		Count	58	279	337

% within kategori1	17.2%	82.8%	100.0%
% within Dependenden	100.0%	100.0%	100.0%

Uji Regresi berganda

Variables Entered/Removed^b

Model	Variables Entered	Variables Removed	Method
1	Kategori2, kategori1 ^a		. Enter

a. All requested variables entered.

b. Dependent Variable: Dependenden

Model Summary^b

Model	R	R Square	Adjusted R Square	Std. Error of the Estimate
1	.147 ^a	.021	.016	.375

a. Predictors: (Constant), Kategori2, kategori1

b. Dependent Variable: Dependenden

ANOVA^b

Model		Sum of Squares	df	Mean Square	F	Sig.
1	Regression	1.032	2	.516	3.668	.027 ^a
	Residual	46.986	334	.141		
	Total	48.018	336			

a. Predictors: (Constant), Kategori2, kategori1

b. Dependent Variable: Dependenden

Coefficients^a

Model	Unstandardized Coefficients		Standardized Coefficients	t	Sig.
	B	Std. Error	Beta		

1	(Constant)	1.839	.166		11.076	.000
	kategori1	.101	.044	-.125	-2.290	.023
	Kategori2	.082	.072	.062	1.140	.255

a. Dependent Variable: Dependen

Residuals Statistics^a

	Minimum	Maximum	Mean	Std. Deviation	N
Predicted Value	1.72	1.90	1.83	.055	337
Std. Predicted Value	-1.948	1.355	.000	1.000	337
Standard Error of Predicted Value	.026	.078	.033	.012	337
Adjusted Predicted Value	1.71	1.91	1.83	.056	337
Residual	-.903	.280	.000	.374	337
Std. Residual	-2.408	.747	.000	.997	337
Stud. Residual	-2.419	.760	.000	1.002	337
Deleted Residual	-.911	.290	.000	.378	337
Stud. Deleted Residual	-2.436	.759	-.003	1.006	337
Mahal. Distance	.647	13.666	1.994	2.833	337
Cook's Distance	.000	.076	.003	.009	337
Centered Leverage Value	.002	.041	.006	.008	337

a. Dependent Variable: Dependen

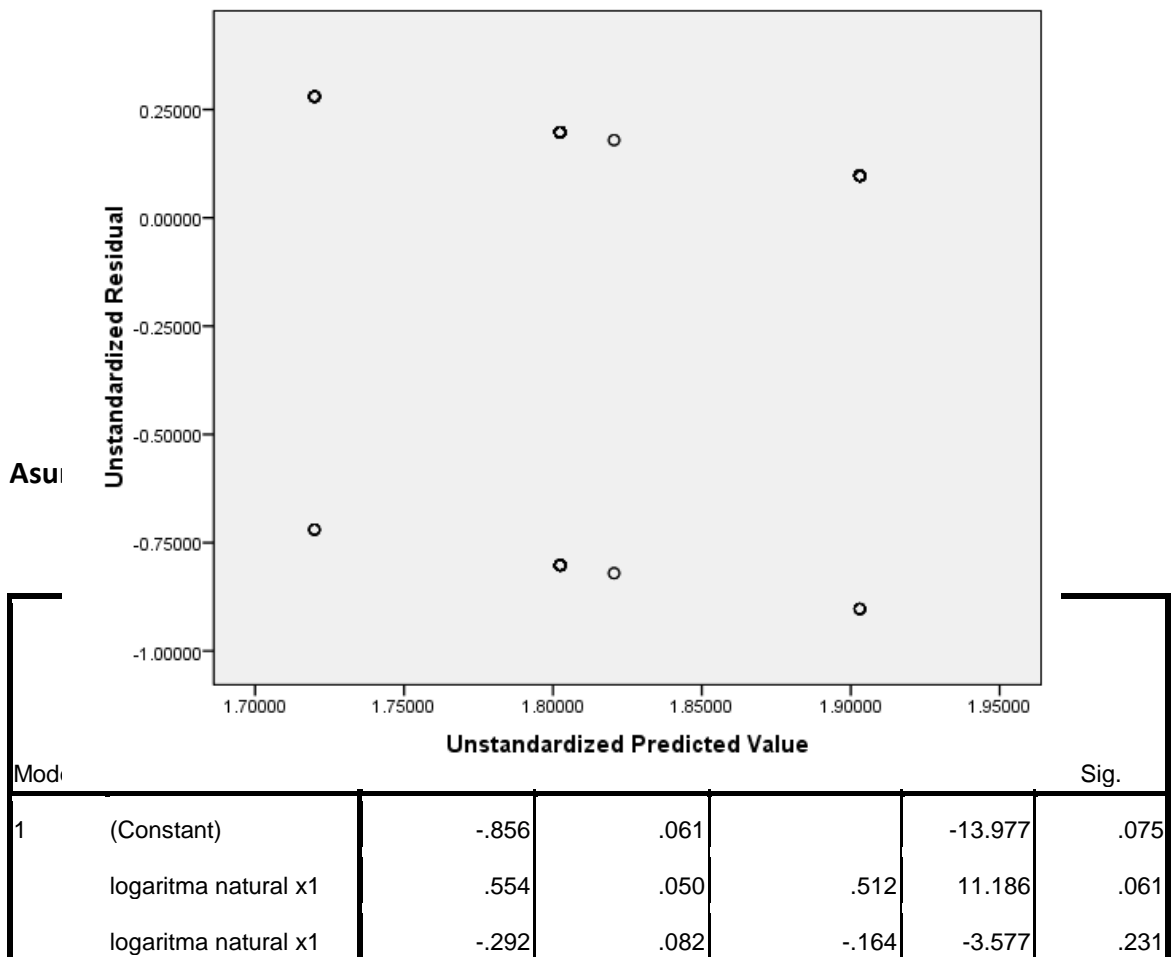
Uji normalitas

One-Sample Kolmogorov-Smirnov Test

		Unstandardized Residual
N		337
Normal Parameters ^a	Mean	.0000000
	Std. Deviation	.37395047
Most Extreme Differences	Absolute	.430
	Positive	.239
	Negative	-.430
Kolmogorov-Smirnov Z		7.898

Asymp. Sig. (2-tailed)	.062
a. Test distribution is Normal.	
b. Calculated from data	

Asumsi Homoskedastisitas



a. Dependent Variable: logaritma natural RES

Asumsi Autokorelasi

Model Summary^b

Model	R	R Square	Adjusted R Square	Std. Error of the Estimate	Durbin-Watson
1	.558 ^a	.311	.307	.29313	1.843

a. Predictors: (Constant), logaritma natural x1, logaritma natural x1

b. Dependent Variable: logaritma natural Y

Asumsi Multikolinearitas

Correlations

		kategori1	Kategori2
kategori1	Pearson Correlation	1	-.129**
	Sig. (1-tailed)		.009
	N	337	337
Kategori2	Pearson Correlation	-.129**	1
	Sig. (1-tailed)	.009	
	N	337	337

** . Correlation is significant at the 0.01 level (1-tailed).

Coefficients^a

Model		Unstandardized Coefficients		Standardized Coefficients	t	Sig.	Collinearity Statistics	
		B	Std. Error	Beta			Tolerance	VIF
1	(Constant)	1.839	.166		11.076	.000		
	kategori1	-.101	.044	-.125	-2.290	.023	.983	1.017
	Kategori2	.082	.072	.062	1.140	.255	.983	1.017

a. Dependent Variable: Dependen

Collinearity Diagnostics^a

Model	Dimensi	Eigenvalue	Condition Index	Variance Proportions		
				(Constant)	kategori1	Kategori2
1	1	2.933	1.000	.00	.01	.00
	2	.058	7.118	.02	.80	.10
	3	.009	17.894	.98	.19	.89

a. Dependent Variable: Dependen

Crosstabe Untuk Pembahasan

kategori1 * 3. Efek samping dari pemakaian pil KB adalah mual dan tekanan darah tinggi
Crosstabulation

			3. Efek samping dari pemakaian pil KB adalah mual dan tekanan darah tinggi		Total
			Tidak	Ya	
kategori1	Kurang	Count	73	37	110
		% within kategori1	66.4%	33.6%	100.0%
		% within 3. Efek samping dari pemakaian pil KB adalah mual dan tekanan darah tinggi	44.0%	21.6%	32.6%
		% of Total	21.7%	11.0%	32.6%
	Baik	Count	93	134	227
		% within kategori1	41.0%	59.0%	100.0%
		% within 3. Efek samping dari pemakaian pil KB adalah mual dan tekanan darah tinggi	56.0%	78.4%	67.4%
		% of Total	27.6%	39.8%	67.4%
Total	Count	166	171	337	
	% within kategori1	49.3%	50.7%	100.0%	
	% within 3. Efek samping dari pemakaian pil KB adalah mual dan tekanan darah tinggi	100.0%	100.0%	100.0%	
	% of Total	49.3%	50.7%	100.0%	

UNIVERSITAS ISLAM NEGERI

Dependen * Pekerjaan Crosstabulation

			Pekerjaan			Total
			ASN	IRT	Peg	
Dependen	Tidak	Count	9	45	4	58
		% within Dependen	15.5%	77.6%	6.9%	100.0%
		% within Pekerjaan	25.0%	17.6%	8.7%	17.2%
		% of Total	2.7%	13.4%	1.2%	17.2%
	Ya	Count	27	210	42	279
		% within Dependen	9.7%	75.3%	15.1%	100.0%
		% within Pekerjaan	75.0%	82.4%	91.3%	82.8%
		% of Total	8.0%	62.3%	12.5%	82.8%
Total	Count	36	255	46	337	
	% within Dependen	10.7%	75.7%	13.6%	100.0%	

% within Pekerjaan	100.0%	100.0%	100.0%	100.0%
% of Total	10.7%	75.7%	13.6%	100.0%

kategori1 * Pekerjaan Crosstabulation

			Pekerjaan			Total
			ASN	IRT	Peg	
kategori1	Kurang	Count	6	80	24	110
		% within kategori1	5.5%	72.7%	21.8%	100.0%
		% within Pekerjaan	16.7%	31.4%	52.2%	32.6%
		% of Total	1.8%	23.7%	7.1%	32.6%
	Baik	Count	30	175	22	227
		% within kategori1	13.2%	77.1%	9.7%	100.0%
		% within Pekerjaan	83.3%	68.6%	47.8%	67.4%
		% of Total	8.9%	51.9%	6.5%	67.4%
	Total	Count	36	255	46	337
		% within kategori1	10.7%	75.7%	13.6%	100.0%
		% within Pekerjaan	100.0%	100.0%	100.0%	100.0%
		% of Total	10.7%	75.7%	13.6%	100.0%

Kategori2 * J.kehamilan Crosstabulation

			J.kehamilan							Total	
			0	1	2	3	4	5	6		12
Kategori 2	Percaya	Count	1	9	9	6	1	2	2	1	31
		% within Kategori2	3.2%	29.0%	29.0%	19.4%	3.2%	6.5%	6.5%	3.2%	100.0%
		% within J.kehamilan	25.0%	10.6%	7.8%	7.2%	5.6%	8.3%	28.6%	100.0%	9.2%
		% of Total	.3%	2.7%	2.7%	1.8%	.3%	.6%	.6%	.3%	9.2%
	Tidak Percaya	Count	3	76	106	77	17	22	5	0	306
		% within Kategori2	1.0%	24.8%	34.6%	25.2%	5.6%	7.2%	1.6%	.0%	100.0%
		% within J.kehamilan	75.0%	89.4%	92.2%	92.8%	94.4%	91.7%	71.4%	.0%	90.8%
		% of Total	9.2%	22.7%	31.5%	22.7%	5.0%	6.4%	1.4%	0.0%	90.8%

		Count	0	1	2	3	4	5	6	7	8	Total
Total	Count	4	85	115	83	18	24	7	1	337		
	% within Kategori2	1.2%	25.2%	34.1%	24.6%	5.3%	7.1%	2.1%	.3%	100.0%		
	% within J.kehamilan	100.0%	100.0%	100.0%	100.0%	100.0%	100.0%	100.0%	100.0%	100.0%		
	% of Total	1.2%	25.2%	34.1%	24.6%	5.3%	7.1%	2.1%	.3%	100.0%		

Kategori2 * J.anakhidup Crosstabulation

			J.anakhidup							Total	
			0	1	2	3	4	5	6	8	Total
Kategori2	Percaya	Count	3	9	11	4	0	2	1	1	31
	mitos	% within Kategori2	9.7%	29.0%	35.5%	12.9%	.0%	6.5%	3.2%	3.2%	100.0%
		% within J.anakhidup	37.5%	9.2%	9.2%	5.8%	.0%	10.5%	20.0%	100.0%	9.2%
		% of Total	.9%	2.7%	3.3%	1.2%	.0%	.6%	.3%	.3%	9.2%
Kategori2	Tidak Percaya	Count	5	89	109	65	17	17	4	0	306
	mitos	% within Kategori2	1.6%	29.1%	35.6%	21.2%	5.6%	5.6%	1.3%	.0%	100.0%
	mitos	% within J.anakhidup	62.5%	90.8%	90.8%	94.2%	100.0%	89.5%	80.0%	.0%	90.8%
	mitos	% of Total	1.5%	26.4%	32.3%	19.3%	5.0%	5.0%	1.2%	.0%	90.8%
Total	Count	8	98	120	69	17	19	5	1	337	
	% within Kategori2	2.4%	29.1%	35.6%	20.5%	5.0%	5.6%	1.5%	.3%	100.0%	
	% within J.anakhidup	100.0%	100.0%	100.0%	100.0%	100.0%	100.0%	100.0%	100.0%	100.0%	
	% of Total	2.4%	29.1%	35.6%	20.5%	5.0%	5.6%	1.5%	.3%	100.0%	

katpend * Dependen Crosstabulation

			Dependen		Total
			Tidak	Ya	
katpend	berpendidikan dasar	Count	14	89	103
		% within katpend	13.6%	86.4%	100.0%
		% within Dependen	24.1%	31.9%	30.6%
	Berpendidikan menengah	Count	27	135	162
		% within katpend	16.7%	83.3%	100.0%
		% within Dependen	46.6%	48.4%	48.1%
	Berpendidikan tinggi	Count	17	55	72
		% within katpend	23.6%	76.4%	100.0%
		% within Dependen	29.3%	19.7%	21.4%
Total	Count	58	279	337	
	% within katpend	17.2%	82.8%	100.0%	
	% within Dependen	100.0%	100.0%	100.0%	



Lampiran 3 : Surat izin penelitian dari
PTSP




1 2 0 2 2 1 9 3 0 0 1 7 4 2

PEMERINTAH PROVINSI SULAWESI SELATAN
DINAS PENANAMAN MODAL DAN PELAYANAN TERPADU SATU PINTU
BIDANG PENYELENGGARAAN PELAYANAN PERIZINAN

Nomor : 26712/S.01/PTSP/2022
Lampiran :
Perihal : **Izin Penelitian**

Kepada Yth.
Bupati Bantaeng

di-
Tempat

Berdasarkan surat Dekan Fak. Kedokteran dan Ilmu Kesehatan UIN Alauddin Makassar Nomor : B-724/Un.06/FKIK/PP.00.9/02/2022 tanggal 09 Februari 2022 perihal tersebut diatas, mahasiswa/peneliti dibawah ini:

Nama : **VEMILAH ARDIANA**
Nomor Pokok : 70200117109
Program Studi : Kesehatan Masyarakat
Pekerjaan/Lembaga : Mahasiswa(S1)
Alamat : Jl. H.M. Yasin Limpo No. 36, Romang Polong Gowa

Bermaksud untuk melakukan penelitian di daerah/kantor saudara dalam rangka penyusunan Skripsi, dengan judul :

" PENGARUH PENGETAHUAN DAN MITOS TERHADAP PENGGUNAAN ALAT KONTRASEPSI DI WILAYAH KERJA PUSKESMAS LASEPANG KABUPATEN BANTAENG "

Yang akan dilaksanakan dari : Tgl. **20 Februari s/d 20 April 2022**

Sehubungan dengan hal tersebut diatas, pada prinsipnya kami **menyetujui** kegiatan dimaksud dengan ketentuan yang tertera di belakang surat izin penelitian.
Dokumen ini ditandatangani secara elektronik dan Surat ini dapat dibuktikan keasliannya dengan menggunakan **barcode**.
Demikian surat izin penelitian ini diberikan agar dipergunakan sebagaimana mestinya.

Diterbitkan di Makassar
Pada tanggal : 14 Februari 2022

A.n. GUBERNUR SULAWESI SELATAN
KEPALA DINAS PENANAMAN MODAL DAN PELAYANAN TERPADU
SATU PINTU PROVINSI SULAWESI SELATAN
Selaku Administrator Pelayanan Perizinan Terpadu




Ir. H. DENNY IRAWAN SAARDI, M.Si
Pangkat : Pembina Utama Madya
Nip : 19620624 199303 1 003

Tembusan Yth
1. Dekan Fak. Kedokteran dan Ilmu Kesehatan UIN Alauddin Makassar di Makassar;
2. Peringkat.

SIMAP PTSP 14-02-2022

Jl. Bougenville No.5 Telp. (0411) 441077 Fax. (0411) 448936
Website : <http://simap.sulselprov.go.id> Email : ptsp@sulselprov.go.id
Makassar 90231



Lampiran 4 : Surat keterangan layak etik

KOMITE ETIK PENELITIAN KESEHATAN
HEALTH RESEARCH ETHICS COMMITTEE
 UNIVERSITAS ISLAM NEGERI ALAUDDIN MAKASSAR
UNIVERSITAS ISLAM NEGERI ALAUDDIN MAKASSAR

KETERANGAN LAYAK ETIK
DESCRIPTION OF ETHICAL EXEMPTION
 "ETHICAL EXEMPTION"

B.204/KEPK/FKIK/II/2022

Protokol penelitian yang diusulkan oleh :
The research protocol proposed by

Peneliti utama : Vemilah Ardiana
Principal In Investigator

Nama Institusi : Universitas Islam Negeri Alauddin Makassar
Name of the Institution

Dengan judul:
Title

**"PENGARUH PENGETAHUAN DAN MITOS TERHADAP PENGGUNAAN ALAT
 KONTRASEPSI DI WILAYAH KERJA PUSKESMAS LASEPANG KABUPATEN
 BANTAENG"**

*"THE EFFECT OF KNOWLEDGE AND MYTH ON THE USE OF CONTRACEPTIVE TOOLS IN THE
 WORK AREA OF THE LASEPANG PUBLIC HEALTH CENTER, BANTAENG REGENCY"*


Dinyatakan layak etik sesuai 7 (tujuh) Standar WHO 2011, yaitu 1) Nilai Sosial, 2) Nilai Ilmiah, 3) Pemerataan Beban dan Manfaat, 4) Risiko, 5) Bujukan/Eksploitasi, 6) Kerahasiaan dan Privacy, dan 7) Persetujuan Setelah Penjelasan, yang merujuk pada Pedoman CIOMS 2016. Hal ini seperti yang ditunjukkan oleh terpenuhinya indikator setiap standar.

Declared to be ethically appropriate in accordance to 7 (seven) WHO 2011 Standards, 1) Social Values, 2) Scientific Values, 3) Equitable Assessment and Benefits, 4) Risk, 5) Persuasion/Exploitation, 6) Confidentiality and Privacy, and 7) Informed Consent, referring to the 2016 CIOMS Guidelines. This is as indicated by the fulfillment of the indicators of each standard.

Pernyataan Laik Etik ini berlaku selama kurun waktu tanggal 7 Februari 2022 sampai dengan tanggal 7 Februari 2023.

This declaration of ethics applies during the period February 7th, 2022 until February 7th, 2023.

February 7th, 2022
Professor and Chairperson.


 DR. Dr. Syarifah, Sp.A., M.Kes.

Lampiran 5 : Surat keterangan selesai penelitian



SURAT KETERANGAN
NO. 210 /TU/ PKM-LSP/VI/2022

Yang bertanda tangan di bawah ini :

Nama : Akbar Arfa, SKM MM
 NIP : 19730114 200604 1003
 Jabatan : Kepala Puskesmas Lasepang

Menerangkan dengan sesungguhnya bahwa :

Nama : Vemilah Ardiana
 NIM : 70200117109
 Asal Perguruan Tinggi : UNIVERSITAS ISLAM NEGRi ALAUDDIN MAKASSAR
 Jurusan : Kesehatan Masyarakat
 Fakultas : Kedokteran dan Ilmu Kesehatan

Telah melaksanakan penelitian di wilayah Kerja Puskesmas Lasepang mulai 30 April-15 Juni untuk memperoleh data guna penyusunan Tugas Akhir Skripsi dengan judul "*Pengaruh Pengetahuan dan Mitos Terhadap Penggunaan Alat Kontrasepsi Di Wilayah Kerja Puskesmas Lasepang Kabupaten Bantaeng*".

Demikian Surat Keterangan ini dibuat untuk dapat digunakan sebagaimana semestinya

Bantaeng, 16 Juni 2022
 Kepala Puskesmas Lasepang

 Akbar Arfa, SKM MM
 NIP. 19730114 200604 1003

Lampiran 6 : Dokumentasi



Lampiran 7

RIWAYAT HIDUP PENELITI



Vemilah Ardiana atau akrab di sapa dengan Vemi. Lahir di Bantaeng tanggal 03 Juni 1999. Penulis merupakan anak Tunggal dari Alm.Sunardi dan anak pertama dari tiga bersaudara dari Bapak Wahyu.S.Pdi dan Ibu Agustina. S.Pdi. Penulis mengawali Pendidikan di bangku SD Negeri 7 Letta Bantaeng Sejak 2005-2011. Kemudian melanjutkan Pendidikan di SMP Negeri 1 Bantaeng dan tamat pada tahun 2014. Setelah tamat di SMP melanjutkan Pendidikan di SMA Negeri 2 Bantaeng pada tahun 2014 dan tamat pada tahun 2017. Pada tahun 2017 penulis memasuki perguruan tinggi di Universitas Islam Negeri Alauddin Makassar dan mengambil jurusan Kesehatan Masyarakat peminatan AKK (Administrasi Kebijakan Kesehatan). Penulis memiliki motto “Selanjutnya Apa Lagi”

Atas izin Allah SWT, penulis dapat menyelesaikan studi di UIN Alauddin Makassar dengan tugas akhir yang berjudul “Pengaruh Pengetahuan Dan Mitos Terhadap Penggunaan Alat Kontrasepsi Di Wilayah Kerja Puskesmas Lasepang Kabupaten Bantaeng”