

**HUBUNGAN INTENSITAS PENGGUNAAN *GADGET* DENGAN TINGKAT  
DEPRESI PADA SISWA SMA NEGERI 5 KOTA MAKASSAR**



Diajukan untuk Memenuhi Salah Satu Syarat  
Meraih Gelar Sarjana Kedokteran  
pada Fakultas Kedokteran dan Ilmu Kesehatan  
UIN Alauddin Makassar

Oleh:

**ANDI NURUL MAWADDAH BN**  
**NIM: 70600120028**

**PROGRAM STUDI PENDIDIKAN DOKTER  
FAKULTAS KEDOKTERAN DAN ILMU KESEHATAN  
UIN ALAUDDIN MAKASSAR**

**2024**

## PERNYATAAN KEASLIAN SKRIPSI

Mahasiswa yang bertanda tangan di bawah ini:

Nama : Andi Nurul Mawaddah BN

NIM : 70600120028

Tempat/Tanggal Lahir : Sinjai/3 September 2001

Prodi : Pendidikan Dokter

Fakultas : Kedokteran dan Ilmu Kesehatan


Alamat : Jln. KH. A. Dahlan, Sinjai

Judul Skripsi : Hubungan Intensitas Penggunaan Gadget dengan  
Tingkat Depresi pada Siswa SMA Negeri 5 Kota  
Makassar

Dengan penuh kesadaran, penulis yang bertanda tangan di bawah ini, menyatakan bahwa skripsi ini benar adalah hasil karya penulis sendiri. Jika di kemudian hari terbukti bahwa ia merupakan duplikat, tiruan, plagiat, atau dibuat oleh orang lain, sebagian atau seluruhnya, maka skripsi dan gelar yang diperoleh karenanya batal demi hukum.

Makassar, 7 Sha'ban 1445 H  
17 Februari 2024 M

Penulis,

  
Andi Nurul Mawaddah BN  
NIM: 70600120028

## PERSETUJUAN UJIAN HASIL KTI

Pembimbing penulisan skripsi Andi Nurul Mawaddah BN, NIM 70600120028, mahasiswa Program Studi Pendidikan Dokter pada Fakultas Kedokteran dan Ilmu Kesehatan, setelah meneliti dan mengoreksi secara seksama skripsi yang berjudul: "Hubungan Intensitas Penggunaan *Gadget* dengan Tingkat Depresi pada Siswa SMA Negeri 5 Kota Makassar", memandang bahwa skripsi tersebut telah memenuhi syarat-syarat ilmiah dan dapat disetujui untuk diseminarkan.

Makassar, 20 Februari 2024

Pembimbing 1



Trisnawaty, S.Psi., M.Psi., Psikolog

Pembimbing 2



dr. Andi Alifia Ayu Delima, M.Kes

UNIVERSITAS ISLAM NEGERI  
**ALAUDDIN**  
MAKASSAR

## PENGESAHAN SKRIPSI

Skripsi yang berjudul "Hubungan Intensitas Penggunaan *Gadget* dengan Tingkat Depresi pada Siswa SMA Negeri 5 Kota Makassar" yang disusun oleh Andi Nurul Mawaddah BN, NIM 70600120028, mahasiswa Program Studi Pendidikan Dokter, Fakultas Kedokteran dan Ilmu Kesehatan, Universitas Islam Negeri Alauddin Makassar, telah diuji dan dipertahankan dalam sidang skripsi yang diselenggarakan pada hari selasa, 20 Februari 2024, bertepatan dengan 10 Sha'ban 1445 Hijriah, yang dinyatakan telah dapat diterima sebagai salah satu syarat untuk memperoleh gelar Sarjana Kedokteran.

Makassar, 20 Februari 2024

10 Sha'ban 1445 Hijriah

### DEWAN PENGUJI

Ketua	: Dr. dr. Dewi Setiawati, Sp. OG., M. Kes	(.....)
Sekretaris	: dr. Rini Fitriani, M. Kes	(.....)
Pembimbing I	: Trisnawaty, S. Psi, M. Psi., Psikolog	(.....)
Pembimbing II	: dr. Andi Alifia Ayu Delima, M. Kes	(.....)
Penguji I	: dr. Fhirastika Annisha Helvian, M. Kes	(.....)
Penguji II	: Prof. Dr. M. Dahlan M. M. Ag	(.....)

Diketahui Oleh,  
Dekan Fakultas Kedokteran dan Ilmu Kesehatan UIN  
Alauddin Makassar



Dr. Dewi Setiawati, Sp. OG., M. Kes

198007012006042002

## KATA PENGANTAR

بِسْمِ اللَّهِ الرَّحْمَنِ الرَّحِيمِ

*Assalamu'alaikum Wr. Wb*

Puji syukur kehadiran Allah swt yang telah memberikan petunjuk dan kemudahan kepada penulis sehingga dapat menyelesaikan skripsi yang berjudul **“Hubungan Intensitas Penggunaan Gadget dengan Tingkat Depresi pada Siswa SMA Negeri 5 Kota Makassar”**. Skripsi ini disusun sebagai syarat mendapatkan gelar Sarjana Kedokteran Fakultas Kedokteran dan Ilmu Kesehatan Universitas Islam Negeri Alauddin Makassar. Penulis menyadari bahwa dalam penyelesaian proposal ini tak lepas dari bantuan berbagai pihak. Untuk itu, Penulis menyampaikan rasa terima kasih yang tulus, rasa hormat, kepada kedua orang tua ayahanda A. Bahtiar dan ibunda Nurlaelah Ali dan seluruh keluarga, atas semua bantuan dan dukungannya selama pelaksanaan dan penyusunan skripsi ini. Penulis juga tak lupa menyampaikan terima kasih kepada Prof. Hamdan Juhannis, M.A., Ph. D. selaku rektor UIN Alauddin Makassar, atas fasilitasi yang diberikan selama penulis mengikuti perkuliahan di UIN Alauddin Makassar serta ibu Dr. dr. Dewi Setiawati Sp. OG., M.Kes. selaku Dekan Fakultas Kedokteran dan Ilmu Kesehatan UIN Alauddin Makassar serta para Wakil Dekan dan Staf Akademik yang telah membantu mengatur dan mengurus dalam hal administrasi serta bantuan kepada penulis selama menjalankan pendidikan. Penulis juga tak lupa menyampaikan terima kasih kepada :

1. dr. Jelita Inayah Sari., M.Biomed selaku Ketua Program Studi Pendidikan Dokter dan dr. Arlina Wiyata Gama, M.Biomed selaku Sekretaris Program Studi Pendidikan Dokter beserta dosen pengajar mata kuliah yang telah memberikan

ilmu yang bermanfaat selama penulis menempuh bangku kuliah di Program Studi Pendidikan Dokter UIN Alauddin Makassar.

2. Ibu Trisnawaty, S.Psi., M.Psi., Psikolog selaku dosen pembimbing I dan dr.Andi Alifia Ayu Delima, M.Kes selaku pembimbing II, yang telah meluangkan waktu perbaikan kepada penulis baik dalam bentuk arahan, bimbingan, motivasi, dan pemberian informasi yang lebih aktual.
3. dr. Fhirastika Annisha, M.Kes selaku penguji I dan Prof. Dr. H. M. Dahlan M, M.Ag selaku penguji II, yang telah meluangkan waktu perbaikan kepada penulis baik dalam bentuk arahan, bimbingan, motivasi, dan pemberian informasi yang lebih aktual.
4. Staf akademik yang telah membantu mengatur dan mengurus dalam hal administrasi serta bantuan lainnya kepada penulis.
5. Teman-teman yang telah memberikan dukungan kepada penulis dalam keadaan apapun dan selalu menemani penulis dalam proses pendewasaan diri serta telah memberikan banyak masukan kepada penulis dalam pembuatan proposal ini.
6. Terima kasih kepada semua pihak yang tidak dapat disebutkan satu persatu.

Akhir kata saya mengucapkan terima kasih banyak kepada semua pihak yang turut berperan dalam penyelesaian skripsi ini, semoga dapat bernilai ibadah di sisi Allah swt, Amin. Sekian dan terima kasih.

*Wassalamu'alaikum Wr. Wb*

Makassar, Februari 2024

Penyusun  
  
Andi Nurul Mawaddah

## DAFTAR ISI

<b>PERNYATAAN KEASLIAN SKRIPSI.....</b>	<b>ii</b>
<b>PERSETUJUAN UJIAN HASIL KTI.....</b>	<b>iii</b>
<b>KATA PENGANTAR.....</b>	<b>v</b>
<b>DAFTAR ISI.....</b>	<b>vii</b>
<b>DAFTAR TABEL .....</b>	<b>x</b>
<b>DAFTAR BAGAN.....</b>	<b>xi</b>
<b>DAFTAR SINGKATAN.....</b>	<b>xii</b>
<b>PEDOMAN TRANSLITERASI ARAB - LATIN.....</b>	<b>xiii</b>
<b>BAB I.....</b>	<b>1</b>
<b>PENDAHULUAN.....</b>	<b>1</b>
A. Latar Belakang Masalah.....	1
B. Rumusan Masalah.....	6
C. Hipotesis.....	7
D. Definisi Operasional dan Ruang Lingkup Penelitian.....	7
E. Kajian Pustaka.....	10
F. Tujuan Penelitian .....	13
G. Manfaat Penelitian .....	13
<b>BAB II .....</b>	<b>15</b>
<b>TINJAUAN TEORITIS.....</b>	<b>15</b>
A. Penggunaan Gadget .....	15
1. <i>Gadget</i> .....	15

2. Jenis-jenis <i>Gadget</i> .....	15
3. Faktor-faktor yang mempengaruhi penggunaan <i>Gadget</i> .....	16
4. Dampak penggunaan <i>gadget</i> .....	17
<b>B. Depresi</b> .....	<b>21</b>
1. Definisi .....	21
2. Epidemiologi .....	22
3. Etiologi Depresi .....	23
4. Gejala Depresi .....	24
5. Penatalaksanaan depresi.....	30
6. Dampak Depresi.....	31
<b>C. Remaja</b> .....	<b>32</b>
1. Definisi Remaja.....	32
2. Ciri Perkembangan Remaja.....	34
3. Tahap Perkembangan Remaja.....	35
4. Problematika Remaja.....	36
<b>D. Hubungan Intensitas Penggunaan Gadget dengan Depresi</b> .....	<b>39</b>
<b>E. Integrasi Keislaman</b> .....	<b>41</b>
<b>F. Kerangka Teori</b> .....	<b>43</b>
<b>H. Kerangka Konsep</b> .....	<b>45</b>
<b>BAB III</b> .....	<b>46</b>
<b>METODOLOGI PENELITIAN</b> .....	<b>46</b>
A. Jenis dan Lokasi Penelitian .....	46



B. Pendekatan Penelitian .....	47
C. Populasi dan Sampel .....	47
D. Metode Pengumpulan Data .....	48
E. Instrumen Penelitian.....	49
F. Validasi dan Reliabilitasi Instrumen .....	53
G. Alur Penelitian .....	55
H. Teknik Pengolahan dan Analisis Data .....	55
I. Etika Penelitian .....	57
<b>BAB IV .....</b>	<b>58</b>
<b>HASIL DAN PEMBAHASAN .....</b>	<b>58</b>
A. Hasil Penelitian .....	58
B. Pembahasan.....	62
C. Keterbatasan Penelitian.....	70
D. Kelebihan Penelitian .....	70
<b>BAB V.....</b>	<b>71</b>
<b>PENUTUP.....</b>	<b>71</b>
A. Kesimpulan .....	71
B. Saran.....	71
<b>DAFTAR PUSTAKA .....</b>	<b>73</b>
<b>LAMPIRAN.....</b>	<b>83</b>
<b>DAFTAR RIWAYAT HIDUP .....</b>	<b>110</b>

## DAFTAR TABEL

<b>Tabel 1. 1</b> Definisi Operasional.....	7
<b>Tabel 1. 2</b> Kajian Pustaka.....	10
<b>Tabel 3. 1</b> Tabel Penilaian Kuesioner Penggunaan Gadget .....	51
<b>Tabel 3. 2</b> Penilaian Kuesioner CDI.....	53
<b>Tabel 4. 1</b> Uji Normalitas .....	58
<b>Tabel 4. 2</b> Karakteristik Sampel .....	59
<b>Tabel 4. 3</b> Distribusi Tingkat Depresi .....	59
<b>Tabel 4. 4</b> Distribusi Intensitas Penggunaan Gadget.....	60
<b>Tabel 4. 5</b> Hubungan Intensitas Penggunaan Gadget dengan Tingkat Depresi ...	61




## DAFTAR BAGAN

<b>Bagan 2. 1</b> Kerangka Teori.....	44
<b>Bagan 2. 2</b> Kerangka Konsep .....	45
<b>Bagan 3. 1</b> Alur Penelitian.....	55



## DAFTAR SINGKATAN

BNN	: Badan Narkotika Nasional
CDI	: Children's Depression Inventory
QS	: Al-Qur'an surah
Riskesmas	: Riset Kesehatan Dasar
SAW	: Shallallahu `alaihi Wa Sallam
SMA	: Sekolah Menengah Atas
SWT	: subḥānahū wa ta'ālā
SPSS	: Statistical Package For the Social Science
WHO	: World Health Organization
YLD	: Years Lived with Disability



## PEDOMAN TRANSLITERASI ARAB - LATIN

Transliterasi adalah pengalihhurufan dari abjad yang satu ke abjad lainnya. yang dimaksud dengan transliterasi Arab-Latin dalam pedoman ini adalah penyalinan huruf-huruf Arab dengan huruf-huruf Latin serta segala perangkatnya.

Ada beberapa sistem transliterasi Arab-Latin yang selama ini digunakan dalam lingkungan akademik, baik di Indonesia maupun di tingkat global. Namun, dengansejumlah pertimbangan praktis dan akademik, tim penyusun pedoman ini mengadopsi “Pedoman Transliterasi Arab Latin” yang merupakan hasil keputusan bersama (SKB)Menteri Agama dan Menteri Pendidikan dan Kebudayaan R.I., masing-masing Nomor:158 Tahun 1987 dan Nomor: 0543b/U/1987.

Singkatan di belakang lafaz “Allah”, “Rasulullah”, atau nama Sahabat, sebagaimana ditetapkan dalam SKB tersebut menggunakan “SWT”, “saw”, dan “ra”. Berikut adalah penjelasan lengkap tentang pedoman tersebut.

Pedoman Transliterasi yang berdasarkan SKB Menteri Agama dan Menteri Pendidikan dan Kebudayaan RI No. 158 Tahun 1987 dan No. 0543b/u/1987.

### 1. Konsonan

Huruf-huruf bahasa Arab yang ditransliterasikan kedalam huruf latin sebagai berikut:

ا: a	د: d	ك: k
ب: b	ذ: z	ل: l
ت: t	ر: r	ظ: z
ث: s	ز: z	ع: ‘
ج: J	س: s	غ: g
ح: h	ش: sy	ف: F
خ: Kh	ص: s	ق: q
		ي: y

### 2. Konsonan Rangkap

Konsonan Rangkap (*tasydid*) ditulis rangkap

Contoh :

مُفَدِّمَةٌ = *muqaddimah*

الْمَدِينَةُ الْمُنَوَّرَةُ = *al-madīnah al-munawwarah*

### 3. Vokal

#### a. Vokal Tunggal

fathah            \_\_ َ    ditulis a            contoh قَرَأَ

kasrah            \_\_ ِ    ditulis i            contoh رَجِمَ

ḍammah        \_\_ ُ    ditulis u            contoh كُتِبَ

#### b. Vokal Rangkap

Vokal Rangkap َ يَ (fathah dan ya) ditulis “ai”

Contoh : زَيْنَبُ = zainab    كَيْفَ = *kaifa*

Vokal Rangkap َ وَ (fathah dan waw) ditulis “au”

Contoh : حَوْلَ = *Qaula*    قَوْلَ = *qaula*

### 4. Vokal Panjang (*maddah*)

َ dan ِ (fathah) ditulis ā contoh: قَامَا = *qāmā*

ِ (kasrah) ditulis ī contoh: رَجِمَ = *raḥīm*

ُ (dammah) ditulis ū contoh: عُلُومٌ = *ulūm*

### 5. Ta Marbūṭah

Ta’ marbutah yang mati atau mendapat harkat sukun ditulis /h/

Contoh : مَكَّةُ الْمَكْرَمَةُ = *Makkah al-Mukarramah*

الشَّرْعِيَّةُ الْإِسْلَامِيَّةُ = *al-Syar’iyah al-Islāmiyyah*

Ta marbūṭah yang hidup, transliterasinya /t/

الْحُكُومَةُ الْإِسْلَامِيَّةُ = *al-ḥukūmatul-islāmiyyah*

السُّنَّةُ الْمُتَوَاتِرَةُ = *al-sunnatul-mutawātirah*

### 6. Hamzah.

Huruf Hamzah ( ء ) di awal kata ditulis dengan vokal tanpa di dahului oleh tanda apostrof ( ’ )

Contoh : إِيْمَانٌ = *īmān*, bukan ‘*īmān*

إِتِّحَادُ الْأُمَّةِ = *ittiḥād al-ummah*, bukan ‘*ittiḥād al-‘ummah*

### 7. Lafzu’ Jalālah

Lafzu’ Jalālah (kata اللهُ) yang berbentuk fase nomina ditransliterasi tanpa hamzah.

Contoh : عَبْدُ اللَّهِ ditulis: ‘*Abdullāh*, bukan *Abd Allāh*

جَارُ اللَّهِ ditulis: Jārullāh.

## 8. Kata Sandang “al-“.

a. Kata sandang “al-“ tetap ditulis “al-“, baik pada kata yang dimulai dengan huruf qamariah maupun syamsiah.

contoh: الْأَمَاكِينُ الْمَقَدَّسَةُ = *al-amākin al-muqaddasah*

السِّيَاسَةُ الشَّرْعِيَّةُ = *al-siyāsah al-syar’iyyah*

b. Huruf “a” pada kata sandang “al-“ tetap ditulis dengan huruf kecil, meskipun merupakan nama diri.

Contoh: الْمَاوَرِدِي = *al-Māwardī*

الْأَزْهَر = *al-Azhar*

الْمَنْصُورَةُ = *al-Manṣūrah*

c. Kata sandang “al” di awal kalimat dan pada kata “Al-Qur’ān” ditulis dengan huruf kapital.

Contoh: Al-Afgānī adalah seorang tokoh pembaharu

Saya membaca Al-Qur’ān al-Karīm

### Singkatan :

**saw** = ṣallallāhu ‘alaihi wa sallam

**swt** = subḥānahu wa ta’ālā

**ra.** = radiyallāhu ‘anhu

**QS.** = al-Qur’ān Surat

**UU** = Undang-Undang

**M.** = Masehi

**H.** = Hijriyah

**t.p.** = tanpa penerbit

**t.t.p.** = tanpa tempat penerbit

**Cet.** = cetakan

**t.th.** = tanpa tahun

**h.** = halaman



## Hubungan Intensitas Penggunaan Gadget dengan Tingkat Depresi pada Siswa SMA Negeri 5 Kota Makassar

*The Relationship between the Intensity of Gadget Use with the Level of Depression in Students of SMA Negeri 5 Makassar City*

Andi Nurul Mawaddah <sup>1\*</sup>, Trisnawaty <sup>2</sup>, Andi Alifia Ayu Delima <sup>3</sup>, Fhirastika Annisha <sup>4</sup>, Dahlan M<sup>5</sup>

<sup>1</sup>Mahasiswa Fakultas Kedokteran UIN Alauddin Makassar

<sup>2,3,4</sup> Staf Pengajar Fakultas Kedokteran dan Ilmu Kesehatan, UIN Alauddin Makassar

<sup>5</sup> Staf Pengajar Fakultas Adab dan Humaniora, UIN Alauddin Makassar

\*Penulis Korespondensi. Email: anm.mawadh@gmail.com

Telepon: 085714360893

### Abstrak:

**Latar Belakang:** *Gadget* menjadi kebutuhan utama dalam interaksi di era teknologi dengan dampak positif dan negatifnya. Penggunaannya yang berlebihan dapat menyebabkan masalah kesehatan mental, salah satunya depresi. Remaja menjadi sasaran perkembangan teknologi pada masa transisinya sehingga lebih rentan dengan dampak negatif tersebut.

**Tujuan:** Penelitian ini bertujuan untuk mengetahui hubungan intensitas penggunaan *gadget* dengan tingkat depresi pada siswa SMA Negeri 5 Kota Makassar.

**Metode:** Studi *Cross sectional* di SMA Negeri 5 Kota Makassar pada 208 siswa kelas yang dipilih secara acak mewakili setiap kelas. Analisis data dilakukan secara univariat dan bivariat menggunakan *Spearman's Rho* untuk mengkaji adanya pengaruh antara variable independent dengan variable dependen, dan korelasi *Spearman's Rho* untuk mengetahui sejauh mana hubungan kedua variabel.

**Hasil:** Intensitas penggunaan *gadget* dengan tingkat depresi pada siswa SMA Negeri 5 Kota Makassar berhubungan signifikan diperoleh hasil *p value* sebesar 0.001 ( $p \leq 0.05$ ) dengan korelasi *Spearman's Rho* menunjukkan nilai koefisien relasi ( $r = 0.234$ ) artinya bahwa tingkat kekuatan hubungan atau korelasi antara intensitas penggunaan *gadget* dengan tingkat depresi adalah korelasi positif.

**Kata Kunci:** Depresi, Intensitas Penggunaan *Gadget*, Remaja



## **Hubungan Intensitas Penggunaan Gadget dengan Tingkat Depresi pada Siswa SMA Negeri 5 Kota Makassar**

*The Relationship between the Intensity of Gadget Use with the Level of Depression in Students of SMA Negeri 5 Makassar City*

**Andi Nurul Mawaddah<sup>1\*</sup>, Trisnawaty<sup>2</sup>, Andi Alifia Ayu Delima<sup>3</sup>, Fhirastika Annisha<sup>4</sup>, Dahlan M<sup>5</sup>**

<sup>1</sup>Mahasiswa Fakultas Kedokteran UIN Alauddin Makassar

<sup>2,3,4</sup> Staf Pengajar Fakultas Kedokteran dan Ilmu Kesehatan, UIN Alauddin Makassar

<sup>5</sup> Staf Pengajar Fakultas Adab dan Humaniora, UIN Alauddin Makassar

\*Penulis Korespondensi. Email: anm.mawadh@gmail.com

Telepon: 085714360893

### **Abstract:**

**Background:** *Gadgets have become a major necessity for interaction in the technological era with both positive and negative impacts. Excessive use can lead to mental health problems, one of which is depression. Adolescents are subjected to technological developments during their transition period so they are more vulnerable to these negative impacts.*

**Objective:** *This study aims to determine the relationship between the intensity of gadget use and the level of depression in SMA Negeri 5 Makassar City students.*

**Methods:** *Cross sectional study at SMA Negeri 5 Makassar City on 208 randomly selected students representing each class. Data were analyzed univariately and bivariately using Spearman's Rho to assess the influence between the independent variable and the dependent variable, and Spearman's Rho correlation to determine the extent of the relationship between the two variables. Results: The intensity of gadget use with the level of depression in SMA Negeri 5 Makassar City students is significantly related, obtained a p value of 0.001 ( $p \leq 0.05$ ) with Spearman's Rho correlation showing the relationship coefficient value ( $r = 0.234$ ), meaning that the level of relationship strength or correlation between the intensity of gadget use and the level of depression is a moderate correlation with a positive correlation direction.*

**Results:** *The study found a significant relationship between the intensity of gadget use and the level of depression in students of SMA Negeri 5 Makassar City with a positive correlation.*

**Keywords:** *Depression, Gadget use intensity, Adolescents*

## BAB I

### PENDAHULUAN

#### A. *Latar Belakang Masalah*

*Gadget* merupakan sebuah perangkat atau perkakas mekanis yang mini atau sebuah alat yang menarik karena relatif baru sehingga akan banyak memberikan kesenangan baru bagi penggunanya walaupun mungkin tidak praktis dalam penggunaannya. Mulanya *gadget* memang lebih difokuskan kepada sebuah alat komunikasi, namun kemajuan zaman alat ini dipercanggih dengan berbagai fitur-fitur yang ada di dalamnya (Fitriana et al., 2021).

Indonesia dalam hal pengguna *smartphone* meningkat dari tahun 2016 hingga 2019 jumlah pengguna *smartphone*, kemudian meningkat lagi sebanyak 83,5 juta pada 2018 dan 2019 hingga 92 juta pengguna *smartphone* di Indonesia, menurut survei yang dilakukan di 30 negara pada tahun 2014 oleh Brown, ditemukan bahwa Indonesia menempati peringkat ketiga dalam jangka waktu penggunaan *smartphone*, yaitu 180 menit setiap hari (Mawarpury et al., 2020).

Penggunaan *gadget* bukan hal baru lagi di kehidupan remaja. *Gadget* bukan hanya dijadikan alat komunikasi dengan dunia luar, tapi juga bisa dijadikan teman untuk mengisi waktu luang, seperti penggunaan internet, game, mendengar musik/radio, menyimpan kenangan lewat foto/video. Penggunaan *gadget* untuk mengakses internet, sms bahkan untuk game, dan membuka jejaring sosial seperti facebook ataupun twitter sering dilakukan pelajar ketika proses belajar mengajar sedang berlangsung. Saat di rumah aktivitas yang dilakukan dapat dipastikan

sebagian besarnya menggunakan *gadget*, terlebih lagi sebagian remaja sudah mulai terpengaruh oleh *gadget* tersebut sehingga memberikan dampak yang buruk bagi perilaku baik di lingkungan sosial lebih utama di keluarga (Fitriana et al., 2021).

Remaja yang mengalami ketergantungan *gadget* cenderung lebih menyenangi kehidupan di dunia maya dibandingkan dunia nyata, dengan lebih sering berkomunikasi di media sosial dibandingkan dengan orang lain yang ada disekitarnya (Sudirman & Yuwono, 2019).

Berdasarkan pendidikannya, SMA (Sekolah Menengah Atas) merupakan salah satu pengguna media sosial yang tinggi yaitu sebanyak 97,5%. Pada usia 9-19 tahun juga merupakan salah satu kelompok usia dengan pengguna media sosial yang tinggi yaitu sebesar 93,52% pengguna (Kominfo, 2017). Melihat data tersebut remaja merupakan salah satu kelompok usia yang sering mengakses media sosial (Prajniti et al., 2022).

Dalam era teknologi modern ini, kita memasuki babak baru dalam hal interaksinya dengan teknologi digital, khususnya *gadget*. Namun, penggunaan *gadget* yang berlebih dapat menyebabkan gangguan kesehatan. Penggunaan *gadget* yang berlebihan dapat menyebabkan masalah kesehatan mental pada remaja, seperti kecemasan, depresi, dan kecanduan (Subagijo, 2020)

Penggunaan *gadget* yang berlebihan menimbulkan gangguan psikologis seperti depresi, kecemasan, stres, *self esteem*, gangguan tidur dan gangguan kesehatan mental terkait bentuk dan ukuran tubuh. Depresi dapat memicu dan salah satu dari pengaruh kecanduan internet membuat seseorang merasa kehilangan harapan dan terjun di seluruh jaringan komputer global menjadi jalan keluar utama

masalah yang dihadapi orang tersebut. Intensitas penggunaan gadget yang tinggi akan menjadikan komunikasi berkurang terutama dengan orang-orang di sekitarnya (Rini & Huriah, 2020).

Secara global masalah utama yang terjadi pada masa remaja adalah tantangan kesehatan mental karena masa remaja merupakan masa transisi, remaja cenderung memiliki pengetahuan yang terbatas tentang pentingnya menjaga kesehatan mental atau bagaimana mempertahankannya. Media sosial menjadi bagian integrasi dari kehidupan sehari-hari, sehingga dampak media sosial menjadi prioritas karena masalah kesehatan mental secara stimulan. Berdasarkan Riset Kesehatan Dasar tahun 2018, kasus gangguan mental emosional yang dialami kelompok umur  $\geq 15$  tahun, Indonesia mengalami peningkatan dari 6% menjadi 9,8% dan provinsi Sulawesi Selatan berada di peringkat 10 besar untuk provinsi dengan prevalensi  $>10\%$  -  $<15\%$  (Badan Penelitian Pengembangan Kesehatan, 2020).

Dampak positif yang bisa diambil adalah seseorang lebih mudah mendapatkan informasi namun tidak menutup kemungkinan pada seseorang memberi pengaruh buruk. Pentingnya pengawasan orang tua untuk mencegah dampak negatif yang serius penggunaan *gadget* oleh remaja (Fitriana et al., 2021).

Saat ini perlombaan *gadget* menciptakan selebrasi secara saintifik yang menimbulkan problematika seperti depresi, kecemasan, stres. Serta efek kecanduannya dapat dilihat pada berbagai aspek kepribadian karena berbagai jenis masalah yang mempengaruhi para remaja (Roy & Chandel, n.d.)

Seiring dengan kesibukannya dengan *gadget*, menunjukkan lebih sedikit kecenderungan menghabiskan waktu melalui aktivitas luar ruangan termasuk bermain game, berjalan kaki, dan melakukan latihan fisik. Hampir 23% peserta menghabiskan lebih dari 2 jam untuk melakukan aktivitas luar ruangan. Lebih dari seperempat (26,46%) peserta tidak menghabiskan waktu di luar ruangan secara teratur. Hanya 23,35% peserta yang mengikuti praktik baik aktivitas luar ruangan selama lebih dari 2 jam. Dari data ditemukan menderita sakit kepala, gangguan tidur, dan sakit punggung, nyeri pada anggota badan, gangguan penglihatan, atau depresi. Sebanyak 45,26% nyeri kepala, 51,11% gangguan tidur, 48,18% nyeri punggung, 39,81% nyeri anggota badan, 45,51% gangguan penglihatan, dan 52,12% terkait depresi termasuk dalam kelompok yang menggunakan *gadget* lebih dari 2 jam setiap hari. Dari data yang tidak menghabiskan waktu sama sekali dengan *gadget* (0-1 jam) ditemukan relatif lebih sehat dengan komplikasi kesehatan yang jauh lebih sedikit ( $P < 0,05$ ). Penggunaan *gadget* lebih dari 1 jam mempunyai dampak yang buruk (Rashid et al., 2021).

Data menunjukkan bahwa di antara pengguna >6 jam, 83% mengalami depresi dalam hidupnya. Sedangkan persentase responden yang mengalami depresi pada pengguna jam 8-10 sebesar 25%, jam 6-8 sebesar 9,5%, jam 4-6 sebesar 27%, dan jam 2-4 sebesar 24% & 1-2 jam pengguna itu adalah 6%. Dengan kesimpulan, derajat depresi bervariasi dari rendah ke tinggi sesuai dengan peningkatan jangka waktu penggunaan *gadget*. Hal ini mungkin disebabkan oleh isolasi sosial siswa karena banyaknya waktu yang dihabiskan untuk teknologi. Meskipun *gadget* memberikan kebahagiaan kepada siswa namun bagaimanapun juga ini hanyalah

mesin saja dan tidak memiliki emosi dan kehadiran pikiran. Mereka bekerja berdasarkan data yang diberikan kepada mereka. Jadi, untuk keceriaan dalam hidup diperlukan interaksi dengan manusia dan dari situlah para pecandu *gadget* dirampas kesempatan untuk berinteraksi sosial dan menjalani kehidupan yang tertekan (Devi et al., 2019).

Maka seharusnya penggunaan *gadget* menjadi perhatian bagi seorang muslim, agar tidak membahayakan diri sendiri. Kemudaran terhadap diri sendiri adalah perkara yang terlarang, Al-Qur'an telah mengisyaratkan perkara tersebut sebagaimana disebutkan dalam QS Al-Baqarah/2:195.

وَأَنْفِقُوا فِي سَبِيلِ اللَّهِ وَلَا تُلْقُوا بِأَيْدِيكُمْ إِلَى التَّهْلُكَةِ وَأَحْسِنُوا إِنَّ اللَّهَ يُحِبُّ الْمُحْسِنِينَ

Terjemahnya :

“Berinfaklah di jalan Allah, janganlah jerumuskan dirimu ke dalam kebinasaan, dan berbuat baiklah. Sesungguhnya Allah menyukai orang-orang yang berbuat baik.”

Al-Laits bin Sa'ad meriwayatkan dari Yazid bin Abi Habib dari Aslam Abi Imran ada seseorang dari kaum muhajirin di Konstantinopel menyerang barisan musuh hingga mengoyak mereka, sedang bersama kami Abu Ayub al-Anshari. Ketika beberapa orang berkata, "Orang itu telah mencampakkan dirinya sendiri ke dalam kebinasaan," Abu Ayub bertutur, "Kami lebih mengerti mengenai ayat ini. Sesungguhnya ayat ini diturunkan berkenaan dengan kami. Kami menjadi enjadi sahabat Rasulullah, bersama beliau kami mengalami beberapa peperangan, dan kami membela beliau.

Selain itu dalam kaidah fikih disebutkan bahwa *يزال الضرر* yang artinya, yaitu kemudaran harus dihilangkan. Di sisi lain, kemudaran tidak hanya dilarang terhadap diri sendiri, akan tetapi perkara tersebut juga dilarang terhadap orang lain. Dalam kaidah fikih yang disarikan dari hadis, yaitu *لا ضرر ولا ضرر* yang

artinya bahwa tidak boleh membahayakan/memudaratkan diri sendiri dan orang lain. Maka penggunaan *gadget* secara berlebihan dengan mengajak orang lain, misalnya memakai *gadget* dalam jangka waktu yang berlebihan, bermain game secara berkelompok atau dikenal dengan *maabar*, adalah perkara yang secara jelas terlarang dalam Islam, karena berimplikasi kepada kemudharatan terhadap diri sendiri dan orang lain, yaitu penggunaan *gadget* secara berlebihan dapat menyebabkan kurang tidur, depresi, dan lain sebagainya.

Berangkat dari uraian di atas, maka dianggap penting dan mendesak dalam mengkaji hubungan penggunaan *gadget* dengan tingkat depresi, khususnya kalangan remaja dalam sebuah penelitian. Lokasi penelitian dalam riset ini adalah SMA Negeri 5 Kota Makassar, karena sekolah tersebut adalah SMA yang menjadi model di kota Makassar yang secara otomatis penggunaan teknologi dengan jumlah yang sangat besar termasuk *gadget*. Selain itu, didapati kesenjangan penelitian dan teori mengenai hubungan penggunaan *gadget* dengan tingkat depresi khususnya pada Siswa SMA Negeri 5 Kota Makassar. Topik tersebut penting dan mendesak diangkat dalam sebuah penelitian skripsi menjadi kunci dalam mengontrol penggunaan *gadget* yang semakin menjamur, khususnya di kalangan remaja karena di era 5.0 dituntut untuk lebih banyak berinteraksi dengan *gadget*, termasuk diantaranya adalah remaja. Hubungan penggunaan *gadget* dengan tingkat depresi, harus dicari tahu untuk menakar dosis penggunaan *gadget* dalam rangka mengantisipasi terjadinya depresi, khususnya di kalangan yang rentan dan labil, yaitu remaja SMA.

### **B. Rumusan Masalah**

Berdasarkan latar belakang yang telah diuraikan, rumusan masalah dalam penelitian ini adalah apakah terdapat hubungan penggunaan *gadget* dengan tingkat depresi pada siswa SMA Negeri 5 Kota Makassar?

### C. Hipotesis

#### 1. Hipotesis Nol (H0)

Tidak ada hubungan intensitas penggunaan *gadget* dengan tingkat depresi pada siswa SMA Negeri 5 Kota Makassar.

#### 2. Hipotesis Alternatif

Ada hubungan intensitas penggunaan *gadget* dengan tingkat depresi pada siswa SMA Negeri 5 Kota Makassar.

### D. Definisi Operasional dan Ruang Lingkup Penelitian

#### 1. Definisi Operasional

Definisi operasional diperlukan untuk menghindari terjadinya kekeliruan penafsiran pembaca terhadap variabel-variabel dalam judul. Maka dalam penelitian ini, diuraikan definisi operasional sebagai berikut.

Tabel 1. 1 Definisi Operasional

Variabel	Definisi Operasional	Alat Ukur	Kriteria Objektif	Skala
Intensitas Penggunaan <i>Gadget</i>	Intensitas Penggunaan <i>Gadget</i> yang dimaksud yaitu intensitas, fungsi dan dampak dari <i>Gadget</i> . <i>Gadget</i> yang dimaksudkan	Kuesioner penggunaan <i>Gadget</i>	Rendah : 0-38 Sedang : 39-78 Tinggi : 79-116	Ordinal



	dalam penelitian ini adalah <i>Smartphone</i> , laptop, komputer/pc, tablet dan <i>smartwatch</i> .			
Depresi	Depresi yang dimaksud dalam penelitian ini adalah gangguan mood atau emosional berupa perasaan sedih, tidak ada motivasi, kepercayaan diri menurun yang mengganggu kegiatan sehari-hari remaja.	Diukur dengan instrumen <i>Children's Depression Inventory (CDI)</i> .	Tidak depresi : 0-12 Gejala depresi sedang : 13-18 Depresi berat : $\geq 19$	Ordinal

## 2. Ruang Lingkup Penelitian

Ruang lingkup penelitian berfungsi untuk menjelaskan batasan dan cakupan penelitian, baik dari segi rentang waktu maupun jangkauan wilayah objek penelitian. Adapun pada penelitian ini, yang akan dibahas dan dianalisis adalah hubungan penggunaan *gadget* dengan tingkat depresi pada Siswa SMA Negeri 5 Kota Makassar tahun 2022-2023.



*E. Kajian Pustaka*

**Tabel 1. 2** Kajian Pustaka

No	Peneliti, Jenis Penelitian, dan Tahun	Judul	Metode	Jumlah Sampel	Cara Pengukuran	Hasil
1	Wa Ode Nurul Ainun Asgaf, Skripsi, 2022	Hubungan Intensitas Penggunaan <i>Gadget</i> dengan Perkembangan Aspek Bicara dan Bahasa pada Balita di Kelurahan Wameo Kota Baubau	analitik observasional dengan pendekatan <i>cross sectional</i>	77 sampel	Kuesioner dan KPSP	Terdapat hubungan yang signifikan antara intensitas penggunaan <i>gadget</i> dengan keterlambatan perkembangan bicara dan bahasa pada balita di Kelurahan Wameo Kota Baubau.

2	Kurnia Septianingrum, Skripsi, 2020	Hubungan Intensitas Penggunaan <i>Smartphone</i> Dengan Kualitas Tidur Remaja SMAN 1 Kawedanan Kelas XI IPS	Analitik observasional dengan pendekatan <i>cross sectional</i>	65 Sampel	Kuesioner dan Kuesioner PSQI	Ada pengaruh intensitas penggunaan <i>smartphone</i> dengan kualitas tidur remaja di SMAN 1 Kawedanan kelas XI IPS.
3	Ktut Dianovinina, Artikel Jurnal, 2018	Depresi pada Remaja: Gejala dan Permasalahannya	Kuantitatif deskriptif	230 Sampel	Children Depression Inventory dan Angket	Permasalahan yang dialami yaitu sebagian besar dari remaja yang mengalami depresi maupun yang masih berpotensi mengalami depresi, memiliki ketidakpuasan terhadap penampilan, masalah prestasi belajar, mendapatkan perlakuan yang kurang menyenangkan dari orang lain.

4	Jimly Asshiddiqie dan N Juni Triastuti, Proceeding Book, 2020	Hubungan Tingkat Stres, Kualitas Tidur, Tingkat Depresi dan Penggunaan <i>Gadget</i> Dengan Prestasi Belajar Mahasiswa Kedokteran	Observasional dengan desain penelitian <i>cross sectional</i>	108 sampel	Kuesioner dan angket	Hubungan yang signifikan antara tingkat stres, tingkat depresi dan penggunaan <i>gadget</i> dengan prestasi belajar. Sedangkan tidak terdapat hubungan yang signifikan antara kualitas tidur dengan prestasi belajar.
5	Gabryela Oktaviana., dkk, Artikel Jurnal, 2022	Hubungan Tingkat Kecanduan <i>Smartphone</i> Dengan Kualitas Tidur dan Gejala Depresi pada Remaja SMAN 5 Tangerang Selatan	Analitik deskriptif dengan pendekatan kuantitatif dan desain penelitian menggunakan <i>cross sectional</i>	278 Sampel	Kuesioner	Kecanduan <i>smartphone</i> dapat meningkatkan risiko gangguan kualitas tidur dan gejala depresi.

## ***F. Tujuan Penelitian***

### **1. Tujuan Umum**

Mengetahui hubungan penggunaan gadget dengan tingkat depresi pada Siswa SMA Negeri 5 Kota Makassar

### **2. Tujuan Khusus**

Untuk mengetahui seberapa jauh hubungan penggunaan *gadget* dengan tingkat depresi pada siswa SMA Negeri 5 Kota Makassar.

## ***G. Manfaat Penelitian***

### **1. Bagi Peneliti**

Manfaat bagi peneliti adalah untuk memperluas wawasan dan pengetahuan serta peneliti dapat mengaplikasikan ilmu yang telah didapatkan di bidang kesehatan selama studi khususnya mengenai hubungan penggunaan gadget dengan tingkat Depresi.

### **2. Bagi Pengetahuan**

Untuk kegunaan teoretis, diharapkan agar penelitian ini menjadi rujukan ilmiah sebagai upaya dalam memahami secara mendalam hubungan penggunaan *gadget* dengan level depresi pada siswa SMA Negeri 5 Kota Makassar. Di sisi lain penelitian ini juga diharapkan nantinya menjadi literatur yang ilmiah untuk kemudian dikembangkan lebih lanjut dalam meneliti hubungan penggunaan *gadget* dengan tingkat depresi pada siswa SMA Negeri 5 Kota Makassar.

### **3. Bagi Masyarakat**

Untuk kegunaan praktis, diharapkan agar penelitian ini menjadi prioritas dalam memahami konsep hubungan penggunaan *gadget* dengan tingkat depresi pada siswa SMA Negeri 5 kota Makassar, sehingga pada nantinya terwujud kesehatan

mental secara menyeluruh/merata dengan penggunaan *gadget* yang semakin menjamur khususnya di kalangan remaja.

#### 4. Bagi Instansi

Sebagai informasi tambahan kepada institusi di bidang kesehatan mengenai hubungan penggunaan gadget dengan tingkat depresi yang diteliti.



## BAB II

### TINJAUAN TEORITIS

#### *A. Penggunaan Gadget*

##### **1. Gadget**

Menurut Kamus Besar Bahasa Indonesia (KBBI), *Gadget* adalah peranti (perangkat) elektronik atau mekanik, yang memiliki fungsi praktis. *Gadget* merupakan perkembangan teknologi dalam bentuk perangkat yang kian praktis, dari telepon genggam biasa hingga *smartphone* (telepon pintar), dari MP3 hingga notebook, komputer PC menjadi laptop, serta semua perangkat digital yang kini hadir kian praktis, dapat dikategorikan sebagai *gadget* (Masturi et al., 2021; Subagijo, 2020).

Jadi, *Gadget* adalah perangkat teknologi kecil yang memiliki fungsi khusus yang berkaitan dengan perkembangan teknologi masa kini dan memudahkan dalam keseharian.

##### **2. Jenis-jenis Gadget**

Penggunaan *gadget* merujuk pada teknologi yang dapat digunakan untuk melakukan berbagai kegiatan, seperti mengakses internet, bermain game, menonton video, mengambil foto dan video, mengirim pesan, dan melakukan panggilan telepon. Beberapa contoh *gadget* yang paling umum digunakan oleh masyarakat saat ini adalah *smartphone*, tablet atau Ipad, laptop, dan *smartwatch* (Jhonwilson Neno. Antonius, 2019).

Penggunaan *gadget* dalam sehari sekitar 2 sampai 3 jam lebih. Aktivitas yang paling sering dilakukan dengan *gadget* adalah berkomunikasi, seperti berkirim pesan singkat, panggilan telepon, berikirim e-mail, mengakses internet, jejaring sosial, bermain game, dan download (Rosiyanti & Muthmainnah, 2018).



### 3. Faktor-faktor yang mempengaruhi penggunaan *Gadget*

Penggunaan *gadget* pada orang dewasa biasa memakai 1–2 jam dalam sekali penggunaan serta dapat menggunakan hingga berkali–kali dalam sehari. Hal ini berbeda pada remaja, karena memiliki batas waktu tertentu dan dalam durasi pemakaiannya serta intensitas pemakaian *gadget* yang berbeda dengan orang dewasa. Intensitas penggunaan *gadget* dapat dilihat dari seberapa seringnya remaja menggunakan *gadget* dalam satu hari atau jika dilihat dari setiap minggunya berdasarkan dari berapa hari dalam seminggu seorang remaja menggunakan *gadget*. Intensitas penggunaan *gadget* yang terlalu sering dalam sehari maupun seminggu pasti akan mengarah pada kehidupan remaja yang cenderung hanya memperdulikan *gadgetnya* daripada melakukan aktivitas di luar rumah (Fitriana et al., 2021).

Faktor-faktor yang mempengaruhi penggunaan *gadget* pada remaja adalah:

- a. Iklan yang semakin marak di media sosial mengikuti perkembangan masa kini, sehingga membuat remaja semakin tertarik dan penasaran akan hal baru.
- b. *Gadget* menampilkan fitur-fitur yang menarik
- c. Kecanggihan dari *gadget* memudahkan semua kebutuhan remaja mulai dari bermain game, sosial media bahkan sampai berbelanja online.
- d. Lingkungan
- e. Faktor budaya berpengaruh luas dan mendalam terhadap perilaku remaja, banyak remaja mengikuti tren dalam budaya lingkungan mereka.
- f. Faktor sosial
- g. Faktor pribadi memberikan kontribusi terhadap perilaku remaja seperti usia, tahap siklus hidup, pekerjaan, lingkungan ekonomi, gaya hidup dan konsep diri.

#### 4. Dampak penggunaan *gadget*

Remaja saat ini adalah generasi yang tidak dapat bertahan tanpa *gadgets*, laptop, dan ponsel selama satu menit (Makarova & Makarova, 2019). Penggunaan *gadget* yang berlebihan dapat memberikan dampak negatif pada kesehatan mental dan motivasi belajar siswa di sekolah. Beberapa dampak negatif yang dapat terjadi antara lain kecanduan *gadget*, kurangnya interaksi sosial, kurangnya aktivitas fisik, gangguan tidur, dan stres. Dampak-dampak negatif tersebut akan mempengaruhi kesehatan mental siswa, seperti menurunnya tingkat konsentrasi, meningkatnya kecemasan dan depresi, serta menurunnya tingkat kebahagiaan. Selain itu, penggunaan *gadget* yang berlebihan juga dapat mengurangi motivasi belajar siswa, karena siswa cenderung lebih tertarik pada *gadget* daripada kegiatan belajar. Oleh karena itu, penting bagi orang tua dan guru untuk mengawasi dan membatasi penggunaan *gadget* oleh siswa, serta memberikan alternatif kegiatan yang dapat meningkatkan kesehatan mental dan motivasi belajar siswa. Alternatif tersebut antara lain berinteraksi sosial dengan teman sebaya, melakukan aktivitas fisik seperti olahraga, dan memperkaya pengetahuan melalui membaca buku atau mengikuti kegiatan ekstrakurikuler yang sesuai dengan minat siswa (Kamaruddin et al., 2023).

Pada masa sekarang ini, gawai sudah menjadi kebutuhan bagi beberapa orang untuk menjalani hari, baik di rumah maupun di luar rumah. Beberapa dampak negatif pada penggunaan *gadget* adalah:

##### a. Kesehatan mata

Akibat terlalu lama menatap layar *gadget*, mata seseorang bisa menjadi bermasalah. Adapun masalah pada mata yang berisiko terjadi pada pecandu *gadget*, antara lain mata lelah, mata kering, dan penglihatan terganggu. Penggunaan *gadget*

dapat menyebabkan bayangan tidak jatuh pada retina sehingga mengakibatkan seseorang mengalami penurunan ketajaman penglihatan (Panambuhan et al., 2019).

b. Nyeri di bagian tubuh tertentu

Postur orang yang menggunakan *gadget* biasanya akan sering menunduk dengan leher tertekuk, tangan yang memegang *gadget*, serta jari-jari yang tidak berhenti menggeser layar atau mengetik. Apabila seseorang sudah kecanduan *gadget* maka postur tersebut akan sangat sering terjadi pada dirinya hingga bahkan sudah tidak disadari. Akibatnya, pecandu *gadget* rentan mengalami sakit leher, nyeri bahu, serta nyeri pada jari-jari dan pergelangan tangan (Abdu et al., 2021).

c. Gangguan tidur

Pengguna *gadget* sering kali rela mengorbankan apa pun demi keasyikannya menggunakan *gadget*, termasuk waktu tidurnya. Akibatnya, tak jarang mereka rela begadang sehingga kualitas dan waktu tidurnya berkurang. Jika dibiarkan berkepanjangan, hal ini dapat menyebabkan gangguan tidur (Subagijo, 2020). Penggunaan *gadget* sudah menjadi gaya hidup mereka dalam kehidupan sehari-harinya yang tidak bisa terlepas dari penggunaan *gadget* dan gaya hidup ini sangat berpengaruh terhadap pola tidur seseorang (Irfan et al., 2020).

d. Ketidakstabilan emosional

Penggunaan *gadget* yang berlebihan memberi dampak negative bagi perilaku remaja dalam interaksi sosialnya mengakibatkan acuh terhadap lingkungan sekitarnya dan mempengaruhi emosi dan perilaku, mudah marah, emosi, gelisah dan bahkan mengurung diri akibat dijauhkan dari *gadget* (Pratiwi & Malwa, 2021; Silvia Nur Rizki & Suryati, 2022).

e. Penurunan motivasi belajar

Penggunaan *gadget* juga dapat mempengaruhi kemampuan anak-anak dan remaja dalam belajar. Terlalu banyak menggunakan *gadget* dapat mengganggu

motivasi belajar mereka, karena *gadget* dapat menjadi distraksi dan membuat anak-anak kehilangan minat dalam belajar (Kamaruddin et al., 2023).

f. Kecanduan

Penggunaan *gadget* bersifat adiktif yang membuat seseorang ketagihan (Pitrianti & Ahmat, 2021) dirasakan karena penggunaan yang secara terus-menerus (Pingsan et al., 2019). Hal ini akan menghambat proses sosialisasi dengan lingkungan sosialnya, menutup ataupun membatasi dirinya dan akan menimbulkan ketergantungan pada *gadget* tersebut (Asif & Rahmadi, 2020).

g. Kurangnya interaksi sosial

Dari segi ini bisa dilihat dari seorang anak tidak mau bermain bersama teman sebayanya maupun lingkungan sekitarnya. Anak tersebut lebih suka mengurung diri karena asik dengan segala aplikasi permainan yang ada di dalam *gadget* khususnya game online (Setyaningsih & Setyowatie, 2023). Adanya perilaku anak yang kurang bersosialisasi, tidak mengerti sopan santun, tidak pernah bersosialisasi merupakan dampak negatif yang banyak dikeluhkan perkembangan sosial pada anak (Mau & Gabriela, 2021).

h. Kurangnya aktivitas fisik

Terdapat remaja yang menggunakan *gadget* sebagai fasilitas meningkatkan kemampuan akademik, namun juga terdapat remaja yang malas bergerak dan menghabiskan waktu selama mungkin di hadapan *gadget* mereka. Tidak sedikit juga remaja terdampak menjadi individu yang proses bercengkrama dengan sekitar mereka lamban karena mereka merasa cukup mengakses informasi apapun dari *gadget* mereka. Banyak bentuk aktivitas fisik terutama permainan olahraga yang membuat remaja lebih sehat, namun hal tersebut dikalahkan dengan waktu penggunaan *gadget* lebih mendominasi. Hal tersebut adalah salah satu faktor

penghambat gerak anak remaja dikarenakan sudah bergantung pada *gadget* (Efendi, 2021).

Di bawah ini dampak positif penggunaan *gadget*, antara lain:

a. Komunikasi menjadi lebih nyaman dan mudah diakses

Dengan adanya *gadget*, orang bisa berkomunikasi dengan orang terdekat ataupun kerabat dari jarak jauh. Perkembangan teknologi yang pesat pada bidang komunikasi telah melahirkan banyak inovasi dan gagasan baru, berbagai ide tersebut bertujuan dalam memudahkan proses komunikasi manusia menjadi lebih efektif (Hapipa Siregar & Wiza, 2021).

b. Imajinasi berkembang.

Orang yang menggemari dunia *gadget* cenderung lebih kreatif. Masyarakat menjadi lebih pintar dalam berinovasi dengan berkembangnya *gadget* yang mengharuskan mereka untuk hidup lebih baik. remaja yang menggunakan *gadget* secara aktif dapat mengembangkan keterampilan teknologi, termasuk pemrograman, desain grafis, dan pengeditan video. Ini juga dapat merangsang kreativitas mereka melalui berbagai aplikasi kreatif (Rosiyanti & Muthmainnah, 2018).

c. Mudah mencari informasi

Mudahnya melakukan akses ke seluruh dunia secara global dengan adanya perkembangan dan kemajuan iptek yang sedemikian canggih seperti *gadget*. Dengan *gadget* yang melalui fitur-fitur lengkap membuat generasi sekarang mampu mengakses informasi yang ada di seluruh penjuru dunia dalam waktu yang relatif singkat dan hampir bersamaan serta dengan biaya yang relatif murah sehingga mudah mengakses informasi (Purwaningtyas et al., 2023).

d. Menambah kecerdasan

Manusia bisa belajar melalui *gadget*, dengan adanya rasa ingin tahu akan suatu hal baru yang berada di sekitarnya. Bisa menjadi media pembelajaran yang menarik, belajar bahasa inggris lebih mudah, meningkatkan rasa percaya diri (Munisa, 2020)

e. Meningkatkan sumber daya

Melatih untuk mengoperasikan alat teknologi lainnya, meningkatnya kualitas sumber daya manusia melalui pengembangan dan pemanfaatan teknologi informasi dan komunikasi (Boiliu, 2020; Rosiyanti & Muthmainnah, 2018).

## ***B. Depresi***

### **1. Definisi**

Depresi merupakan salah satu penyakit gangguan mental kronis yang dapat menyebabkan “kelumpuhan” bagi penderitanya bahkan dapat berujung pada perilaku bunuh diri (Desi et al., 2020).

Menurut PPDGJ-III, depresi merupakan salah satu gangguan mood yang ditandai dengan gejala utama berupa afek depresif, kehilangan minat maupun anhedonia, dan kehilangan energi yang ditandai dengan cepat lelah, dan dengan gejala tambahan lainnya seperti konsentrasi menurun, kepercayaan diri berkurang, rasa tidak berguna, tidur terganggu, nafsu makan yang berkurang sehingga berat badan menurun, serta memiliki pandangan masa depan yang suram serta pesimistis dan gagasan atau perbuatan membahayakan diri atau bunuh diri (Pingsan et al., 2019).

Depresi adalah gangguan yang akan menjadikan distress sehingga memengaruhi perasaan, cara berfikir, dan mengganggu aktivitas sehari-hari seperti tidur, makan serta pekerjaan (Pamungkas & Kamalah, 2021).

Jadi, Depresi adalah gangguan mood atau emosional berupa perasaan sedih, tidak ada motivasi, kepercayaan diri menurun yang mengganggu kegiatan sehari-hari remaja.

## **2. Epidemiologi**

Berdasarkan distribusi regional WHO Depresi paling umum terjadi di Asia Tenggara, yaitu 27% atau sekitar 85,67 juta orang hidup dengan depresi. Ini menghasilkan 7% atau 724 per 100.000 orang hidup dengan disabilitas atau Years Lived with Disability (YLD) Indonesia salah satu negara yang termasuk dalam wilayah tersebut. Baik pria maupun wanita mengalami depresi ini di kelompok umur yang berbeda. Di Indonesia, prevalensi depresi sebesar 3,7% atau sekitar 9 juta orang dan 6,6% orang hidup dengan disabilitas atau Years Lived with Disability (YLD) (T. D. Simanjuntak et al., 2023).

Menurut World Health Organization (WHO), pada tahun 2018 diperkirakan sekitar 322 juta orang mengalami depresi di seluruh dunia, setara dengan 4,4% dari populasi penduduk dunia. Hampir setengah populasi berada di wilayah Asia Tenggara dan Pasifik Barat. Gangguan depresi menjadi kontributor utama untuk disabilitas global (7,5% dari seluruh populasi dengan disabilitas) dan juga merupakan kontributor terbesar kematian akibat bunuh diri dengan jumlah mendekati 800.000 per tahun. Depresi lebih sering terjadi pada wanita (5,1%) daripada pria (3,6%) hal ini berhubungan dengan tingkat kecemasan pada wanita tinggi, perubahan estradiol dan testosteron saat pubertas, atau persoalan sosial budaya yang berhubungan dengan perkembangan kedewasaan pada wanita. Data Riskesdas tahun 2018 menunjukkan prevalensi depresi di Indonesia untuk usia 15 tahun ke atas mencapai sekitar 15,6 juta orang atau 6,1% dari jumlah seluruh penduduk Indonesia dan hanya sekitar 9% dari jumlah tersebut yang mendapatkan perawatan terapi (Pingkan et al., 2019).

### 3. Etiologi Depresi

Etiologi dari gangguan depresi terdiri dari beberapa faktor penyebab yaitu faktor neurobiologis, faktor genetik, faktor psikodinamik, faktor psikososial seperti depresi yang dipicu oleh kejadian yang traumatis, dan faktor kognitif seperti pola pikir dan persepsi negatif terhadap diri sendiri, lingkungan, atau masa depan (Walker et al., 2015).

Sekitar 50% pasien dengan episode depresi pertama terjadi sebelum usia 40 tahun. Awitan yang terjadi setelah usia 40 tahun biasanya dihubungkan dengan tidak adanya riwayat gangguan mood dalam keluarga, gangguan kepribadian anti sosial, dan penyalahgunaan alkohol (Pingkan et al., 2019).

#### a. Faktor neurobiologis

Abnormalitas metabolit amin biogenic ditemukan pada pasien gangguan mood seperti asam 5-hidroksiindolasetat (5-HIAA), asam homovanilat (HVA), dan 3-metoksi-4-hidroksifenilglukol (MPHG) di dalam darah, urin, dan cairan serebrospinal. Hal ini sesuai dengan pernyataan bahwa gangguan mood disebabkan oleh disregulasi heterogen amin biogenic (Sadock, 2014).

Norepinefrin dan serotonin adalah dua neurotransmitter yang paling terkait dalam patofisiologi gangguan mood ini. Penurunan serotonin dapat menjadi sebab pencetus depresi dan impuls bunuh diri memiliki konsentrasi metabolit serotonin yang rendah dalam cairan serebrospinal. Selain itu, aktivitas dopamin pada depresi juga menurun. Jaras dopamin mesolimbik mengalami disfungsi pada depresi dan pada reseptor dopamine mengalami hipoaktif pada depresi (Sofiyanti, 2021).

Hipotalamus merupakan pusat pengaturan aksis neuroendokrin, menerima input neuron yang mengandung neurotransmitter amin biogenic. Disregulasi neuroendokrin ditemukan pada pasien depresi dengan gangguan mood sehingga regulasi aksis neuroendokrin yang abnormal merupakan akibat fungsi neuron yang



mengandung amin biogenic abnormal. Aksis neuroendokrin yang dimaksud adalah aksis adrenal, tiroid, serta hormone pertumbuhan. Kelainan neuroendokrin lain yang digambarkan adalah berkurangnya sekresi melatonin nocturnal, pelepasan prolactin pada pemberian triptofan, kadar basal FSH dan LH, serta kadar testosterone pada laki-laki (Sadock, 2014).

b. Faktor genetik

Data genetik yang kuat meunjukkan faktor genetik yang signifikan terlibat, keluarga dekat atau keluarga derajat pertama dari orang pertama kali diidentifikasi sakit lebih cenderung mengalami gangguan yang sama. Kemungkinan mengalami gangguan lebih kecil jika derajat hubungan keluarga menjauh.

c. Faktor psikososial

Sejumlah data ditemukan bahwa peristiwa hidup memegang penting peran utama dalam depresi termasuk stressor lingkungan, kehilangan orang tua (Nurmalia et al., 2021).

d. Faktor psikodinamik

Depresi terjadi ketika menyadari bahawa orang atau idealisme yang menjadi tujuan hidup mereka tidak akan pernah memberi respon sesuai dengan terpenuhinya keinginan mereka. Konsep Heinz Kohut mengenai depresi berasal dari teori psikologis diri, bertumpu pada asumsi bahwa diri yang sedang berkembang memiliki kebutuhan spesifik yang harus dipenuhi untuk memberi rasa harga diri dan keutuhan diri yang positif. Ketika kebutuhan diri ini tidak terpenuhi maka akan muncul sebagai depresi (Sub'haan et al., 2023).

#### **4. Gejala Depresi**

Berdasarkan Diagnostic and Statistical Manual of Mental Disorder, Fifth Edition (DSM-V), seseorang dikatakan depresi jika setidaknya selama dua minggu mengalami minimal lima dari sembilan kriteria berikut, yaitu (1) adanya perasaan

depresi yang muncul di sebagian besar waktu, bahkan hampir setiap hari, (2) adanya penurunan minat dan kesenangan di hampir sebagian besar kegiatan dan hampir setiap hari, (3) adanya perubahan berat badan atau nafsu makan yang signifikan, (4) adanya perubahan tidur: menjadi insomnia atau hipersomnia, (5) adanya perubahan aktivitas, (6) merasa kelelahan dan kehilangan energi, (7) munculnya perasaan bersalah atau tidak berharga yang berlebihan dan sebenarnya tidak pantas muncul, (8) mengalami penurunan konsentrasi, dan (9) memiliki pikiran berulang tentang kematian (tidak hanya takut mati), adanya keinginan bunuh diri berulang tanpa rencana spesifik, usaha bunuh diri, atau rencana spesifik untuk melakukan bunuh diri (Dianovinina, 2018).

Depresi merupakan gangguan kejiwaan yang rawan terjadi pada remaja. Depresi juga memiliki kaitan dengan gaya hidup remaja, usia, jenis kelamin, kondisi sosial-ekonomi, dan adanya tindakan bullying yang pernah diterima oleh remaja tersebut; depresi dapat berpengaruh terhadap kesejahteraan psikologi dan sosial seorang remaja. Oleh karena itu, orang tua harus memiliki pemahaman mengenai indikasi dan penyebab terjadinya depresi sehingga orang tua mampu mengambil tindakan yang sesuai dan dapat menjadi supporting system bagi seorang remaja yang mengalami depresi. dukungan tinggi dari orang tua dapat memberikan kesempatan yang lebih besar bagi remaja untuk keluar dari kondisi depresi (Soumokil-Mailoa et al., 2022).

Secara umum, baik remaja yang mengalami depresi maupun yang masih berpotensi mengalami depresi sama-sama merasakan bahwa diri mereka buruk, tidak dapat berkonsentrasi sebaik biasanya, adanya perasaan tidak tertarik untuk melakukan apapun, dan terjadi perubahan yang cukup drastis terkait berat badannya. Remaja tersebut merasa kesulitan untuk merasakan kegembiraan dalam hidupnya (anhedonia). Hanya, khusus untuk remaja yang sudah dalam kategori

depresi, selain mengalami anhedonia, juga menunjukkan adanya perasaan sedih, ingin menangis, khawatir tentang sesuatu yang buruk, menjadi terganggu dan kecewa terhadap kejadian tertentu, dan menjadi tidak mampu untuk mengubah pemikirannya (*negative mood*). Ditemukan adanya beberapa permasalahan yang dialami yaitu sebagian besar dari remaja yang mengalami depresi maupun yang masih berpotensi mengalami depresi, memiliki ketidakpuasan terhadap penampilan, masalah prestasi belajar, mendapatkan perlakuan yang kurang menyenangkan dari orang lain, dalam hal ini teman dan orangtua, dan masalah relasi antar orangtua (Dianovinina, 2018).

Pedoman diagnosis menurut PPDGJ III:

a. Episode Depresif

Gejala utama (pada derajat ringan, sedang, dan berat):

- 1) Afek depresif
- 2) Kehilangan minat dan kegembiraan
- 3) Berkurang energi yang menuju meningkatnya keadaan mudah lelah (rasa lelah yang nyata sesudah kerja sedikit saja) dan aktivitas menurun.

Gejala lainnya:

- 1) Konsentrasi dan perhatian kurang
- 2) Harga diri dan kepercayaan diri berkurang
- 3) Gagasan tentang rasa bersalah dan tidak berguna
- 4) Pandangan masa depan yang suram dan pesimistis
- 5) Gagasan atau perbuatan membahayakan diri atau bunuh diri
- 6) Gangguan tidur
- 7) Nafsu makan berkurang

Untuk episode depresif dari ketiga tingkat keparahan tersebut diperlukan masa sekurang-kurangnya dua minggu untuk penegakan diagnosis, akan tetapi periode lebih pendek dapat dibenarkan jika gejala luar biasa beratnya dan

berlangsung cepat. Kategori diagnosis episode depresif ringan, sedang, dan berat hanya digunakan untuk episode depresi tunggal (yang pertama). Episode depresif berikutnya harus diklasifikasi pada salah satu diagnosis gangguan depresi berulang.

b. Episode depresif ringan

Pedoman diagnosis:

- 1) Sekurang-kurangnya harus ada dua dari tiga gejala utama depresi seperti tersebut diatas
- 2) Ditambah sekurang-kurangnya dua dari gejala lainnya
- 3) Tidak boleh ada gejala yang berat
- 4) Lamanya seluruh episode berlangsung sekurang-kurangnya sekitar dua minggu
- 5) Hanya sedikit kesulitan dalam pekerjaan dan kegiatan sosial yang biasa dilakukannya
- 6) Dapat dengan gejala somatik atau tanpa gejala somatik

c. Episode depresi sedang

Pedoman diagnosis:

- 1) Sekurang-kurangnya harus ada dua dari tiga gejala utama depresi seperti pada episode ringan
- 2) Ditambah sekurang-kurangnya ada tiga (dan sebaiknya empat) dari gejala lainnya
- 3) Lamanya seluruh episode berlangsung minimum sekitar dua minggu
- 4) Menghadapi kesulitan nyata untuk meneruskan kegiatan sosial, pekerjaan dan urusan rumah tangga
- 5) Dapat dengan gejala somatik atau tanpa gejala somatik

d. Episode depresif berat tanpa gejala psikotik

Pedoman diagnosis:

- 1) Semua gejala utama depresi harus ada

- 2) Ditambah sekurang-kurangnya empat dari gejala lainnya dan beberapa diantaranya harus berintensitas berat
- 3) Bila ada gejala penting (misalnya agitasi atau retardasi psikomotor) yang mencolok, maka pasien mungkin tidak mau atau tidak mampu untuk melaporkan banyak gejala secara rinci. Sehingga penilaian secara menyeluruh terhadap episode depresif berat masih dapat dibenarkan.
- 4) Episode depresif biasanya harus berlangsung sekurang-kurangnya dua minggu, akan tetapi jika gejala amat berat dan beronset sangat cepat, maka masih dibenarkan untuk menegakan diagnosis dalam kurun waktu kurang dari dua minggu
- 5) Sangat tidak mungkin pasien akan mampu meneruskan kegiatan sosial, pekerjaan atau urusan rumah tangga kecuali pada taraf yang sangat terbatas.

e. Episode depresif berat dengan gejala psikotik

Pedoman diagnosis:

- 1) Episode depresi berat yang memenuhi kriteria menurut episode depresif berat tanpa gejala psikotik
- 2) Disertai waham, halusinasi atau stupor depresif. Waham biasanya memperlihatkan ide tentang dosa, kemiskinan atau malapetaka yang mengancam, dan pasien merasa bertanggung jawab atas hal itu. Halusinasi auditorik atau olfaktorik biasanya berupa suara yang menghina atau menuduh, atau bau kotoran atau daging busuk. Retardasi psikomotor yang berat dapat menuju stupor.

f. Gangguan depresif berulang

Pedoman diagnosis:

- 1) Gangguan ini bersifat episode berulang dari: episode depresi ringan, episode depresi sedang, episode depresi berat. Episode masing-masing rata-rata lamanya sekitar enam bulan, akan tetapi frekuensinya lebih jarang dibandingkan dengan riwayat bipolar.

- 2) Tanpa riwayat adanya episode tersendiri dari peninggian afek dan hiperaktivitas yang memenuhi kriteria mania
- 3) Pemulihan keadaan biasanya sempurna diantara episode, namun sebagian kecil pasien mungkin mendapat yang akhirnya menetap, terutama pada usia lanjut
- 4) Episode masing-masing dalam berbagai tingkat keparahan, seringkali dicetuskan oleh peristiwa kehidupan yang penuh stress atau trauma mental lain (adanya stress tidak esensial untuk menegakkan diagnosis)

g. Gangguan depresif berulang, episode kini ringan

Pedoman diagnosis:

- 1) Kriteria untuk gangguan depresif berulang harus dipenuhi, dan episode sekarang harus memenuhi kriteria episode depresif ringan
- 2) Sekurang-kurangnya dua episode telah berlangsung masing-masing berlangsung selama dua minggu dengan selang waktu beberapa bulan tanpa gangguan afektif bermakna

h. Gangguan depresif berulang, episode kini sedang

Pedoman diagnosis:

- 1) Kriteria untuk gangguan depresif berulang harus dipenuhi, dan episode sekarang harus memenuhi kriteria episode depresif sedang
- 2) Sekurang-kurangnya dua episode telah berlangsung masing-masing minimal selama dua minggu dengan sela waktu beberapa bulan tanpa gangguan afektif yang bermakna

i. Gangguan depresif berulang, episode kini berat tanpa gejala psikotik

Pedoman diagnosis:

- 1) Kriteria untuk gangguan depresif berulang harus dipenuhi, dan episode sekarang harus memenuhi kriteria episode depresif berat tanpa gejala depresif

2) Sekurang-kurangnya dua episode telah berlangsung masing-masing minimal selama dua minggu dengan sela waktu beberapa bulan tanpa gangguan afektif yang bermakna

j. Gangguan depresif berulang, episode kini berat dengan gejala psikotik

Pedoman diagnosis:

- 1) Kriteria untuk gangguan depresif berulang harus dipenuhi, dan episode sekarang harus memenuhi kriteria episode depresif berat dengan gejala psikotik
- 2) Sekurang-kurangnya dua episode telah berlangsung masing-masing berlangsung selama dua minggu dengan sela waktu beberapa bulan tanpa gangguan afektif bermakna

k. Gangguan depresif berulang, kini dalam remisi

Pedoman diagnosis:

- 1) Kriteria untuk gangguan depresif berulang harus pernah dipenuhi di masa lampau, tetapi keadaan sekarang seharusnya tidak memenuhi kriteria untuk episode depresif dengan derajat keparahan apapun atau gangguan lain apapun
- 2) Sekurang-kurangnya dua episode telah berlangsung masing-masing minimal selama dua minggu dengan sela waktu beberapa bulan tanpa gangguan afektif yang bermakna (Rusdi, 2001).

## **5. Penatalaksanaan depresi**

Penatalaksanaan gangguan mood ditujukan dengan keselamatan pasien, kelengkapan evaluasi diagnostik, rencana terapi bukan hanya untuk gejala tetapi kesehatan jiwa pasien untuk kedepannya juga perlu diperhatikan (Kusumawardhani, 2018).

Perawatan didasarkan pada antidepresan dan psikoterapi khusus depresi seperti terapi kognitif dan terapi antarpribadi. Terapi Perawatan lain yang tersedia

untuk depresi meliputi: perawatan somatik seperti psikofarmasi dan ECT (Nareswari, 2021) .

Antidepresan adalah bentuk pengobatan standar digunakan untuk episode depresi ringan, sedang atau parah. Psikoterapi secara umum ditujukan untuk pengobatan pasien dengan depresi episode depresi ringan dan berat ringan sampai sedang (Nareswari, 2021). Antidepresan membutuhkan waktu 3-4 minggu untuk memberikan efek terapi yang bermakna , meskipun ada yang menunjukkan efek terapi lebih awal dan secara relatif semua antidepresan menjadi toksik pada dosis yang berlebihan dan menunjukkan efek samping (Kusumawardhani, 2018).

Depresi dapat diobati dengan obat yang berbeda antidepresan mekanisme untuk antidepresan yang terpenting ditingkatkan kandungan monoamina. Selain itu, antidepresan lebih banyak reseptor glukokortikoid, lebih banyak sintesis allopregnanolone, meningkatkan kadar faktor neurotropik yang diturunkan dari otak (BDNF), efek anti-inflamasi dan antioksidan untuk mengganti antagonis hormon pelepas kortikotropin (CRH), antiglukokortikoid, suplemen energi atau teh reseptor insulin sensitif; antagonis glutamate penghambat saluran kalsium untuk memperbesar dehidroepiandrosteron (DHEA), mengaktifkan telomerase; Antagonis TNF-alfa (Nareswari, 2021). Antidepresan ini memiliki kinerja meningkatkan jumlah simptomik neurobiologis yang menurun. Efek samping dari antidepresan ini adalah peningkatan risiko timbulnya perilaku ide bunuh diri pada depresi (Febriani Hasanah et al., 2023; Nabila et al., 2023).

## **6. Dampak Depresi**

Depresi pada generasi muda sangat berbahaya dan berdampak negatif jika tidak segera ditangani. Dampak negatif yang muncul akibat depresi seperti sulit berkonsentrasi, terbatasnya interaksi sosial, terganggunya penyesuaian diri bahkan



munculnya resiko bunuh diri yang semakin meningkat tiap tahunnya, membuat masalah ini perlu penanganan serius dengan baik dan cepat (Desi et al., 2020).

Dampak depresi pada remaja Indonesia juga terlihat pada peningkatan penggunaan tembakau ataupun merokok, peningkatan penyalahgunaan narkoba yang menjadi masalah besar di Indonesia, penurunan fungsi sosial, dan penurunan prestasi (Praptikaningtyas et al., 2019). Dampak dari depresi pada remaja juga ditemukan seperti mudah putus asa, harga diri rendah dan isolasi sosial (Tobing & Mandasari, 2020) serta melibatkan beberapa hal dalam kehidupan sekolah, keluarga, kesulitan hubungan sosial serta kesehatan mental di masa dewasa (Mujahidah & Listiyandini, 2018).

Jadi, dapat ditarik beberapa dampak dari depresi yang terjadi pada generasi muda sekarang, antara lain:

- a) Sulit berkonsentrasi yang mengakibatkan masalah dalam kehidupan sekolah, keluarga dan masyarakat sekitar
- b) Penurunan prestasi belajar
- c) Terbatasnya interaksi sosial sehingga berujung pada isolasi sosial
- d) Terganggunya penyesuaian diri
- e) Mudah putus asa dan harga diri rendah
- f) Kesehatan mental di masa dewasa

## ***C. Remaja***

### **1. Definisi Remaja**

Remaja merupakan masa peralihan dari masa kanak-kanak menuju dewasa, dengan rentan umur 12 tahun sampai 20 tahun. Saat masa remaja ini mulai banyak terjadi perubahan-perubahan salah satunya yaitu perubahan emosional. Sehingga remaja tersebut harus mampu untuk beradaptasi dengan perubahan-perubahan yang

terjadi. Berbeda lain hal jika remaja tersebut tidak berhasil untuk beradaptasi dengan perubahan yang terjadi, remaja tersebut akan mengalami kesulitan dalam menentukan pilihan sehingga ketika remaja mengalami suatu masalah. Remaja tersebut tidak mampu untuk menyelesaikan masalahnya, saat seperti ini yang mampu menimbulkan perasaan tidak berdaya, tidak berguna, merasa putus asa karena tidak mampu untuk menyelesaikan suatu masalah. Sehingga remaja tersebut menimbulkan pemikiran- pemikiran yang negatif atau tidak baik dan jika pemikiran itu berkelanjutan remaja tersebut akan mengalami depresi (Tobing & Mandasari, 2020).

Menurut World Health Organization (WHO) (2014) remaja atau dalam istilah asing yaitu adolescence yang berarti tumbuh kearah kematangan. Remaja adalah seseorang yang memiliki rentang usia 10- 19 tahun. Remaja adalah masa dimana tanda-tanda seksual sekunder seseorang sudah berkembang dan mencapai kematangan seksual. Remaja juga mengalami kematangan secara fisik, psikologis, maupun sosial (Rahmawati, 2023).

Remaja adalah seseorang yang berada dalam masa peralihan dari anak-anak menuju dewasa. Menurut WHO, masa remaja terjadi dalam rentang usia 10-19 tahun. Sementara, menurut Peraturan Menteri Kesehatan RI Nomor 25 tahun 2014, arti remaja merupakan penduduk yang berusia 10-18 tahun. Lain lagi dengan Badan Kependudukan dan Keluarga Berencana (BKKBN), rentang usia remaja adalah 10-24 tahun dan belum menikah (Rahmawati, 2023).

Menurut psikolog G. Stanley Hall, masa remaja adalah masa “badai dan stres”. Ini mengemukakan bahwa masa remaja merupakan masa “badai dan stres mental” atau masa ketika perubahan fisik, intelektual dan emosional seseorang menyebabkan ketidakbahagiaan dan keraguan (konflik) pada individu tersebut dan konflik dengan lingkungan. Masa remaja adalah tahap perkembangan yang sangat

rumit dengan perubahan dalam hidup yang mungkin menimbulkan kontroversi (Suryana et al., 2022).

## **2. Ciri Perkembangan Remaja**

Sejumlah ciri khas perkembangan remaja sebagai berikut (Umami, 2019) :

- a. Mengalami perubahan fisik (pertumbuhan) paling pesat, dibandingkan dengan periode perkembangan sebelum maupun sesudahnya, pertumbuhan fisik pada permulaan remaja sangat cepat. Tulang-tulang badan memanjang lebih cepat sehingga tubuh nampak makin besar dan kokoh. Demikian juga jantung, pencernaan, ginjal dan berbagai organ tubuh bagian dalam bertambah kuat dan berfungsi sempurna.
- b. Memiliki energi yang berlimpah secara fisik dan psikis yang mendorong mereka untuk berprestasi dan beraktivitas. Periode remaja merupakan periode paling kuat secara fisik dan paling kreatif secara mental sepanjang periode kehidupan manusia.
- c. Memiliki fokus perhatian yang lebih terarah kepada teman sebaya dan secara berangsur melepaskan diri dari keterikatan dengan keluarga terutama orang tua. Dalam beberapa aspek, keinginan yang kuat untuk melepaskan diri dari orang tua belum dibarengi dengan kemampuannya untuk mandiri dalam bidang ekonomi.
- d. Memiliki ketertarikan yang kuat dengan lawan jenis. Pada periode ini, remaja sudah mulai mengenal hubungan lawan jenis bukan hanya sekedar sebagai kawan. Akan tetapi, hubungan sudah mulai cenderung mengarah kepada saling menyukai.
- e. Memiliki keyakinan kebenaran tentang keagamaan. Pada masa ini, remaja berusaha menemukan kebenaran yang hakiki. Apabila remaja mampu menemukannya dengan cara yang baik dan benar, maka ia akan

memperoleh ketenangan dan sebaliknya bila merasa tidak menemukan kebenaran hakiki, keyakinannya tentang agama akan menjadi goyah.

- f. Memiliki kemampuan untuk menunjukkan kemandirian. Kemandirian remaja, biasanya ditunjukkan pada kemampuan mereka.

### **3. Tahap Perkembangan Remaja**

Masa remaja berhubungan dengan tahun-tahun sekolah menengah. Remaja mengalami perubahan perkembangan yang cepat dan signifikan selama tahap siklus hidup yang luar biasa ini. Memahami dan merespons karakteristik perkembangan unik remaja muda merupakan salah satu prinsip utama pendidikan tingkat menengah (Azzahara et al., 2023). Masa remaja adalah sebuah fase yang menarik banyak minat karena karakteristik spesifik dan peran pentingnya kehidupan orang-orang dalam masyarakat dewasa. Perkembangan remaja dibagi menjadi dua bagian yaitu sebagai berikut:

- a. Masa remaja awal (11, 12-13 atau 14 tahun)

Pada tahap ini, individu mulai meninggalkan peran sebagai anak dan berusaha menjadi seorang anak berkembang secara mandiri dari orang tuanya. Penerimaan kebugaran fisik dan kebugaran dan kenyamanan penting dengan teman sebaya adalah fokus dari fase ini.

- b. Usia paruh baya (13 atau 14-17 tahun)

Fase ini ditandai dengan munculnya keterampilan kognitif baru. Remaja pada usia ini sangat membutuhkan seorang teman. Anak laki-laki masih memainkan peran penting, tetapi memang demikian untuk menjadi mandiri mulai mencapai kematangan perilaku, belajar mengatur impulsif dan memberikan penilaian awal terhadap tujuan karir yang dapat dicapai selama waktu itu. Selain itu, persetujuan lawan jenis juga sangat penting seorang individu. Adapun terakhir adalah masa 18-27 tahun, yang merupakan akhir masa remaja seseorang dan awal dari dewasa (Andi Azis, 2020).

Berdasarkan penjelasan di atas, maka dapat disimpulkan bahwa tahap-tahap perkembangan remaja, bahwa pada tahap awal perkembangan remaja, remaja masih bingung tentang apa terjadi pada mereka dan mereka masih khawatir dengan perubahan fisik dan mental dengan sendirinya. Namun, pada tahap pertengahan pertumbuhan remaja. Remaja menjadi nyaman dengan situasi mereka dan mulai percaya bahwa mereka merasa nyaman mereka mempunyai teman dan pengalaman yang sama dengan remaja lainnya (Suryana et al., 2022). Oleh karena itu, masa remaja dapat dianggap sebagai fase sensitif, di mana kualitas lingkungan fisik, gizi, dan sosial dapat mengubah lintasan kesehatan dan perkembangan di kemudian hari. Pertumbuhan remaja dipengaruhi oleh multifaktorial, seperti genetika, mental, gizi, dan lingkungan tempat ia tumbuh (Azzahara et al., 2023).

Pada saat yang sama, tugas pembangunan remaja adalah menentukan sikap dan perilaku mereka untuk bereaksi terhadap lingkungannya sendiri. Diperlukan perubahan fisik dan psikologis kemampuan anak beradaptasi dengan lingkungan dan kesulitannya mereka dalam hidup. Remaja rentan terhadap ide, perasaan, dan masalah perilaku yang timbul dari tugas perkembangan masa remaja, kemampuan untuk tumbuh intelektual, stres dan harapan baru. Remaja yang stres, depresi, cemas, kesepian, atau merasa tidak aman berisiko mengalami perilaku buruk (Bakar & Ngalimun, 2019).

#### **4. Problematika Remaja**

Remaja merupakan aset masa depan suatu bangsa. Namun, saat ini banyak sekali yang terjadi pada diri remaja, seperti perkelahian, perampokan, narkoba geng motor, dan lain - lain. Hal ini merupakan masalah yang sudah tidak asing lagi. Kenakalan remaja meliputi semua perilaku yang menyimpang dari norma-norma hukum pidana yang dilakukan oleh remaja (Rulmuzu, 2021).

Remaja sebagai individu yang berada pada masa transisi dengan berbagai perubahan yang terjadi pada dirinya baik secara fisik, psikologis cenderung beresiko terhadap berbagai perilaku non adaptif. Remaja beresiko melakukan perilaku agresif salah satunya yaitu bullying. Remaja bisa memiliki keinginan untuk menyakiti seseorang dan menempatkannya dibawah tekanan yang terjadi secara berulang (Bachri et al., 2021). Perilaku bullying merupakan tindakan menyakiti, meneror, mengancam, mengejek, dan memandang rendah seseorang yang dilakukan oleh satu atau lebih individu. Bullying ini banyak terjadi di antara teman sebaya, apalagi mereka yang merasa tidak di terima ataupun ditolak oleh teman sebayanya hanya karena beberapa faktor yang tidak mendukung (Permata & Nasution, 2022)

Seks bebas adalah masalah selanjutnya yang melanda remaja di Indonesia. Hal ini terjadi karena pergaulan bebas, pengaruh media, keadaan lingkungan masyarakat, tidak berpegang teguh pada agama dan kurangnya perhatian orang tua yang berujung pada aborsi (Afifah et al., 2021). Perilaku seksual pranikah yang dilakukan oleh remaja termasuk ke dalam salah satu kenakalan remaja. Perilaku seksual pranikah sangat bertentangan dengan norma dan nilai budaya terutama di Indonesia. Pengaruh teknologi menjadikan terjadinya perubahan sosial yang cepat di masyarakat, salah satunya mulai lunturnya nilai-nilai dan norma baik yang telah ditanamkan pada setiap individu sejak kecil. Pengaruh teknologi yang semakin pesat dan dengan tidak diimbangi dengan edukasi yang benar membuat remaja menjadi kehilangan arah (Hanifah et al., 2022).

Berdasarkan data dari BNN RI (2019) jumlah penyalahguna narkoba di Indonesia sebanyak 3,3 juta orang di tahun 2017 yang berada pada usia 10-59 tahun. Pada tahun 2018, penyalahgunaan narkoba di Indonesia juga terjadi di kalangan pelajar sebesar 2,29 juta orang. Generasi muda (usia 15-35 tahun) memang

merupakan salah satu kelompok yang memiliki risiko lebih tinggi terkena dampak penyalahgunaan narkoba dibandingkan dengan kelompok usia lainnya. Ini artinya bahwa generasi muda lebih rentan terpapar penyalahgunaan narkoba (Purbanto & Hidayat, 2023)

Problematika di atas berujung pada dampak terganggunya kesehatan mental. Kesehatan mental merupakan kondisi dimana individu memiliki kesejahteraan yang tampak dari dirinya yang mampu menyadari potensinya sendiri, memiliki kemampuan untuk mengatasi tekanan hidup normal pada berbagai situasi dalam kehidupan, mampu bekerja secara produktif dan menghasilkan, serta mampu memberikan kontribusi kepada komunitasnya (Setiawan et al., 2022).

World Health Organization (WHO) menyatakan bahwa masalah yang banyak terjadi pada akhir masa kanak-kanak dan awal remaja berkaitan dengan masalah kesehatan mental, salah satunya adalah depresi (Endriyani et al., 2022).

Kesehatan mental dipengaruhi oleh beberapa faktor, yaitu faktor internal dan faktor eksternal. Faktor internal merupakan faktor yang berasal dalam diri individu seperti sifat, bakat, hereditas dan lain sebagainya. Sifat contohnya adalah sifat yang lemah lembut, pemarah dan jahat. Bakat contohnya bakat menyanyi, bakat menulis, akting dan lain sebagainya. Sementara itu, aspek hereditas seperti turunan emosi, potensi, intelektual dan lain sebagainya. Kemudian, faktor eksternal merupakan faktor yang dipengaruhi dari luar individu. Faktor eksternal yang berada di lingkungan seseorang akan berpengaruh pada kesehatan mental. Lingkungan yang baik akan berpengaruh baik pada kesehatan mental seseorang, sedangkan lingkungan yang buruk akan menciptakan mental yang buruk juga (Rosmalina & Khaerunnisa, 2021).

Tingginya masalah kesehatan mental di kalangan remaja juga terjadi di Indonesia. Menurut Indonesia-National Adolescent Mental Health Survey 2022,

15,5 juta (34,9 persen) remaja mengalami masalah mental dan 2,45 juta (5,5 persen) remaja mengalami gangguan mental. Dari jumlah itu, baru 2,6 persen yang mengakses layanan konseling, baik emosi maupun perilaku.

Survei kesehatan mental nasional pertama yang mengukur angka kejadian gangguan mental pada remaja 10-17 tahun di Indonesia ini menunjukkan bahwa satu dari tiga remaja Indonesia memiliki masalah kesehatan mental. Selain itu, satu dari dua puluh remaja Indonesia juga memiliki gangguan mental dalam 12 bulan terakhir. Angka-angka ini setara dengan 15,5 juta dan 2,45 juta remaja yang terdiagnosis dengan gangguan mental, sesuai dengan panduan Diagnostic and Statistical Manual of Mental Disorders Edisi Kelima (DSM-5) yang menjadi panduan penegakan diagnosis gangguan mental di Indonesia.

Konsekuensi dari kegagalan mengatasi kondisi kesehatan mental remaja berlanjut hingga masa dewasa. Hal ini dapat merusak kesehatan fisik dan mental serta membatasi kesempatan untuk menjalani kehidupan yang memuaskan sebagai orang dewasa. (Arif, 2023)

Dapat ditarik kesimpulan problematika remaja yang terjadi sekarang bersifat kompleks, seks bebas atau seks pranikah, bullying, Penyalahgunaan narkoba, dan tawuran yang makin marak. Dari problematika itu bisa berakibat pada kesehatan mental salah satunya depresi.

#### ***D. Hubungan Intensitas Penggunaan Gadget dengan Depresi***

Penggunaan *gadget* yang berlebihan dapat memberikan dampak negatif pada kesehatan mental dan motivasi belajar. Beberapa dampak negatif yang dapat terjadi antara lain kecanduan *gadget*, kurangnya interaksi sosial, kurangnya aktivitas fisik, gangguan tidur, dan stres. Dampak-dampak negatif tersebut akan mempengaruhi kesehatan mental, seperti menurunnya tingkat konsentrasi,



meningkatnya kecemasan dan depresi, serta menurunnya tingkat kebahagiaan. Diantara akibat dari penggunaan *gadget* yang tidak sesuai dengan dosis atau waktu penggunaan yang dianjurkan adalah depresi yang akan dialami oleh pengguna *gadget* (Kamaruddin et al., 2023).

Penggunaan *gadget* pada orang dewasa biasa memakai 1–4 jam dalam sekali penggunaan serta dapat menggunakan hingga berkali–kali dalam sehari. Hal ini berbeda pada remaja, karena memiliki batas waktu tertentu dan dalam durasi pemakaiannya serta intensitas pemakaian *gadget* yang berbeda dengan orang dewasa. Bentuk penggunaan yang dapat menimbulkan dampak negatif misalnya kecanduan *gadget* akan cepat dirasakan karena penggunaan yang secara terus-menerus. Pembatasan tersebut perlu dilakukan untuk menghindari permasalahan yang timbul dari pemakaian *gadget* pada remaja seperti kecanduan pemakaian. Bentuk penggunaan *gadget* pada remaja pada umumnya bermain game, menggunakan sosial media, menonton youtube, dan ada beberapa untuk mencari informasi, tidak jauh berbeda dengan orang dewasa yang bentuk penggunaan *gadget*nya untuk browsing, chatting, sosial media, dan masih banyak yang lainnya. Penggunaan *gadget* pada remaja kebanyakan dilakukan pada saat di rumah, pada saat makan, dan saat akan tidur. Dengan demikian perlu adanya pembatasan dan pengawasan oleh orang tua pada saat anak menggunakan *gadget* dimana saja (Sugiarti & Andyanto, 2022).

Kecanduan terhadap teknologi dan internet, yaitu pada *gadget* misalnya dapat berdampak negatif terhadap kesehatan fisik dan psikologis. Diantara gangguan kesehatan psikologis atau mental adalah depresi yang dialami oleh pengguna *gadget*. Kecanduan terhadap penggunaan *gadget* berawal dari ketergantungan dari penggunaan *gadget*. Sehingga dampak negatif dari penggunaan *gadget* yang dapat memicu kecanduan adalah ketergantungan seseorang terhadap

penggunaan *gadget*. Hal ini disebabkan oleh berbagai faktor, seperti tekanan untuk terus terkoneksi dengan dunia digital, tekanan untuk mempertahankan citra online, dan tekanan untuk terus memperbaharui informasi yang diterima dari *gadget* (Ariadi, 2019).

### ***E. Integrasi Keislaman***

Agama tidak dapat dipisahkan dari kehidupan manusia. Peningkatan manusia terhadap agama mungkin karena faktor-faktor tertentu baik yang disebabkan oleh kepribadian maupun lingkungan masing-masing. Fitrah manusia sebagai makhluk ciptaan Allah SWT ialah manusia diciptakan mempunyai naluri beragama yaitu agama tauhid. Kalau ada manusia tidak beragama tauhid, maka tidak wajar, mereka tidak beragama tauhid itu hanya karena pengaruh lingkungan. Dari berbagai kasus yang ada justru banyak penderita kejiwaan yang disembuhkan dengan pendekatan agama. Hal ini membuktikan bahwa manusia pada hakikatnya adalah makhluk yang ber-Tuhan dan akan kembali ke Tuhan pada suatu saat. Al-Quran berfungsi sebagai asy-Syifa atau obat untuk menyembuhkan penyakit fisik maupun rohani. Dalam Al-Quran banyak sekali yang menjelaskan tentang kesehatan. Ketenangan jiwa dapat dicapai dengan zikir (mengingat) Allah sebagaimana dalam QS Fatir/35:34.

وَقَالُوا الْحَمْدُ لِلَّهِ الَّذِي أَذْهَبَ عَنَّا الْحَزْنَ إِنَّ رَبَّنَا لَغَفُورٌ شَكُورٌ

Terjemahnya:

“Dan mereka berkata: Segala puji bagi Allah yang telah menghilangkan duka cita dari kami. Sesungguhnya Tuhan kami benar-benar Maha Pengampun lagi Maha Mensyukuri”

M.Quraish shihab dalam *Tafsir Al-Misbah* kesedihan (duka cita) yang dimaksud adalah kesedihan yang mereka alami dalam kehidupan dunia serta akibat silih bergantinya ujian dan ancaman kaum musyrikin. Ada juga yang memahaminya dalam arti kesedihan yang mereka alami setelah kematian dan sebelum ditetapkan

masuk ke surga. Kesedihan itu disebabkan oleh kesadaran terhadap dosa-dosa yang pernah mereka lakukan ditambah dengan rasa takut menghadapi sanksi yang akan dijatuhkan Allah (Shihab, 2011b).

Agama mempunyai peran penting dalam perkembangan moral karena nilai moral berasal dari agama itu permanen dan Universal. Jika seseorang Menghadapi dilema, dia akan menggunakan mempertimbangkan berdasarkan nilai-nilai etika itu berasal dari agama. Tidak peduli di mana orang itu berada dan di posisi mana pun ia akan tetap ada mematuhi prinsip-prinsip etika telah tertanam di hati nurani dan agama berperan dalam mental yang sakit (Ayu Rianti et al., 2020).

Salah satu terapi menangani gangguan jiwa yang dianjurkan di dalam Al-Quran adalah dzikir. Dzikir merupakan sikap batin yang dibiasanya diungkap melalui ucapan tahlil, tasbih, tahmid, dan takbir. Berdzikir dapat memberikan rasa damai, tenang, dan tentram pada hati, membiasakan hati untuk senantiasa dekat dan akrab dengan Allah memiliki efek yang tidak disadari menjadi hubungan yang kuat antara individu dengan sang pencipta (Triswidiastuty et al., 2019).

Allah SWT telah berfirman dalam QS Ar-Rad/13:28.

الَّذِينَ آمَنُوا وَتَطْمَئِنُّ قُلُوبُهُمْ بِذِكْرِ اللَّهِ أَلَا بِذِكْرِ اللَّهِ تَطْمَئِنُّ الْقُلُوبُ

Terjemahnya:

“(Yaitu) orang-orang yang beriman dan hati mereka menjadi tenteram dengan mengingat Allah. Ingatlah, bahwa hanya dengan mengingat Allah hati akan selalu tenteram”

l-Sa'di menyebutkan dalam kitabnya, *Taisir al-Karim al-Rahman Fi Tafsir Kalam al-Mannan*, surah ar-Ra'd ayat 28 menginformasikan bahwa zikir dapat menenangkan hati. Maksudnya, zikir dapat menghilangkan kegundahan, kegalauan, keguncangan, dan keraguan hati. Dengan zikir pula hati akan menjadi tenang dan merasakan kenikmatan.

Syekh Nawawi al-Bantani menerangkan bahwa makna surah ar-Ra'd ayat 28 adalah orang-orang yang beriman dengan apa yang dibawa nabi Muhammad

akan tenang hatinya dengan mengingat Allah, yakni kalam-kalam-Nya. Pengetahuan seorang muslim terhadap kemukjizatan Al-Qur'an menghasilkan ketenangan hati terhadap kebenaran nabi Muhammad saw dan ajarannya.

Menurut Thabathaba'i ketenteraman hati pada surah ar-Ra'd ayat 28 dihasilkan melalui zikir yang berlandaskan keimanan, bukan hanya pengetahuan. Keimanan yang sesungguhnya bukanlah pengetahuan tentang obyek iman semata, tetapi kesadaran dan keyakinan mendalam. Artinya, ilmu saja tidak cukup karena itu tidak mampu mendatangkan ketenangan, bahkan terkadang menghasilkan kecemasan.

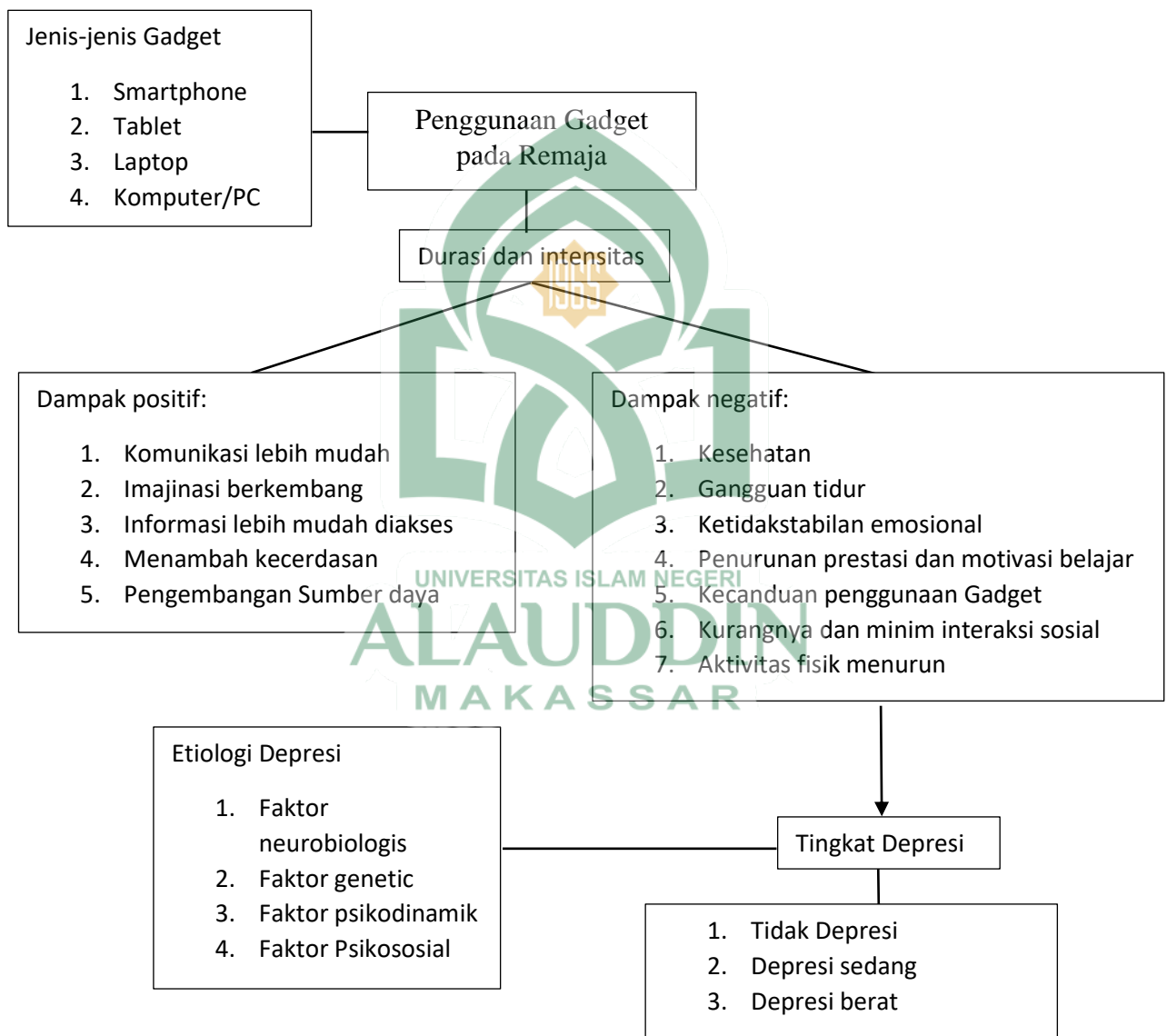
Imam al-Ghazali menyebutkan, manusia sebagai hamba Allah harus dapat mengambil dari lafaz "Allah" kesadaran tentang kebesaran Allah, yakni kekuasaannya yang mutlak, tiada terbatas, pengetahuan dan pengaturan-Nya yang menyeluruh bagi semua makhluk. Selain itu, ia juga harus mengaitkan seluruh jiwanya dengan Allah, tidak memandang kepada selain-Nya, tidak berharap kepada selain-Nya, dan tidak takut kepada selain-Nya.

Remaja perlu untuk meningkatkan kualitas ibadah dan mendekati diri kepada Allah swt. karena remaja yang belum mempunyai pendirian, mereka sangat mudah terpengaruh oleh lingkungan sekitar dan masih suka mengikuti gaya hidup orang lain yang tidak selalu positif. Jadi, dengan meningkatkan ibadah keislaman maka remaja bisa mengembangkan kesehatan mental dan potensi lainnya (K & Dewi Aisyah, 2021).

#### ***F. Kerangka Teori***

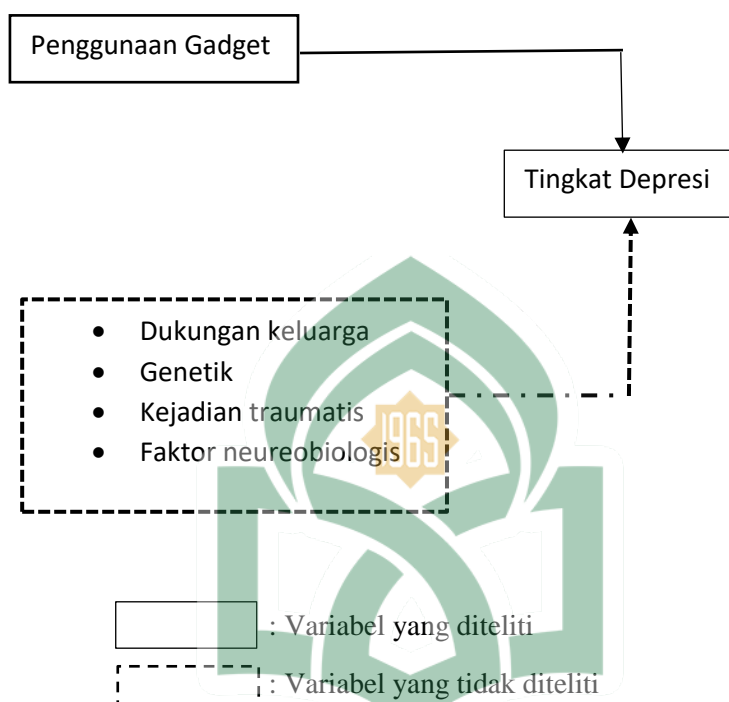
Kecanduan terhadap teknologi dan internet, yaitu pada *gadget* misalnya dapat berdampak negatif terhadap kesehatan fisik dan psikologis. Diantara gangguan kesehatan psikologis atau mental adalah depresi yang dialami oleh siswa

sebagai pengguna *gadget*. Kecanduan terhadap penggunaan *gadget* berawal dari ketergantungan dari penggunaan *gadget*. Sehingga dampak negatif dari penggunaan *gadget* yang dapat memicu kecanduan adalah ketergantungan siswa terhadap penggunaan *gadget*. Maka kerangka teori tersebut dapat disajikan sebagai berikut:



**Bagan 2. 1 Kerangka Teori**

## H. Kerangka Konsep



**Bagan 2. 2** Kerangka Konsep  
UNIVERSITAS ISLAM NEGERI

**ALAUDDIN**  
MAKASSAR

## BAB III

### METODOLOGI PENELITIAN

#### A. *Jenis dan Lokasi Penelitian*

##### 1. Jenis Penelitian

Jenis penelitian ini adalah penelitian kuantitatif analitik observasional. Penelitian kuantitatif dipilih untuk mendapatkan sebuah fakta ataupun data yang ada pada lapangan (Priadana & Sunarsi, 2021). Pada penelitian ini hubungan penggunaan *gadget* dengan tingkat depresi pada siswa SMAN 5 Kota Makassar.

Peneliti melakukan pencatatan, menganalisa dan menginterpretasikan keadaan yang ada dengan sebenarnya, artinya menghimpun informasi-informasi sesuai realita dengan variabel-variabel yang telah ditentukan, yakni untuk mendapatkan data-data konkret tentang hubungan penggunaan *gadget* dengan tingkat depresi pada Siswa SMA Negeri 5 Kota Makassar.

##### 2. Lokasi Penelitian

SMAN 5 Kota Makassar dipilih menjadi lokasi penelitian karena belum ditemukan penelitian mengenai hubungan penggunaan *gadget* dengan tingkat depresi pada Siswa SMA Negeri 5 Kota Makassar, sehingga terdapat kesenjangan penelitian. SMAN 5 Kota Makassar berlokasi tepatnya di jalan Taman Makam Pahlawan No.4, Tello Baru, Kec. Panakkukang, Kota Makassar, Sulawesi Selatan. Selain itu, Wilayah SMAN 5 Kota Makassar termasuk dalam zona kriminal dengan catatan kriminal banyak melibatkan remaja, khususnya pelajar. Kasus yang didapatkan tawuran hingga melibatkan pembunuhan, penyerangan anggota polisi yang dilakukan geng motor, dan pembunuhan yang dilakukan sendiri dengan remaja sebagai pelaku kriminalnya. Alasan tersebut menjadikan remaja di daerah zona kriminal rentan terkontaminasi oleh pengaruh-pengaruh negative, misalnya

tawuran dan kasus kriminal lainnya yang dapat berujung pada korban jiwa. Sehingga kesehatan mental siswa-siswi SMAN 5 Makassar harus mendapat perhatian dan proteksi ekstra, termasuk pada gangguan depresi. Hal tersebut diakibatkan masa remaja dianggap sebagai masa labil yaitu di mana individu berusaha mencari jati dirinya dan mudah sekali menerima informasi dari luar dirinya tanpa ada pemikiran lebih lanjut (Suryana et al., 2022)

### ***B. Pendekatan Penelitian***

Penelitian ini menggunakan pendekatan *Cross Sectional/Potong Silang*, variabel sebab atau risiko dan akibat atau kasus yang terjadi pada obyek penelitian diukur atau dikumpulkan secara simultan (dalam waktu yang bersamaan) (Notoatmodjo Soekidjo, 2010). Relevansinya dalam penelitian ini yakni, memastikan hubungan penggunaan *gadget* dengan tingkat depresi pada Siswa SMA Negeri 5 Kota Makassar.

### ***C. Populasi dan Sampel***

#### **1. Populasi**

Populasi yang ditetapkan dalam penelitian ini yaitu seluruh siswa di Kelas XI di SMA Negeri 5 Kota Makassar yang berjumlah 12 kelas sebanyak 432 orang siswa.

#### **2. Sampel Penelitian**

Sampel yang ditetapkan dalam penelitian ini ditentukan dengan menggunakan Teknik *purposive sampling* dengan menggunakan rumus Slovin sebagai berikut:



$$S = \frac{N}{1+N(d^2)}$$

Keterangan:

s = Jumlah sampel 207,692308

N = Jumlah populasi

d = Tingkat kesalahan yang diinginkan (0,05)

$$S = \frac{432}{1+432(0,05^2)}$$

$$S = \frac{432}{2,08}$$

$$S = 207,69$$

Berdasarkan perhitungan menggunakan Rumus *Slovin*, maka jumlah sampel yang digunakan pada penelitian ini adalah sebanyak 208 Siswa.

a. Kriteria Inklusi

- 1) Bersedia Menjadi Responden
- 2) Merupakan Siswa Kelas XI SMA Negeri 5 Makassar
- 3) Memiliki dan menggunakan *Gadget*
- 4) Usia Siswa 16-17 tahun

b. Kriteria Ekslusi

- 1) Siswa yang tidak hadir saat penelitian
- 2) Riwayat Gangguan psikologis dan sedang menjalani pengobatan
- 3) Memiliki riwayat penyakit kronis

#### ***D. Metode Pengumpulan Data***

Metode atau teknik pengumpulan data merupakan langkah yang paling strategis dalam penelitian, karena tujuan utama dari penelitian adalah mendapatkan data. Adapun metode pengumpulan data yang digunakan adalah:

##### **1. Angket (kuesioner)**

Kuesioner merupakan teknik pengumpulan data yang dilakukan dengan cara memberi seperangkat pertanyaan atau pernyataan tertulis kepada responden untuk dijawabnya. Kuesioner merupakan teknik pengumpulan data yang efisien bila peneliti tahu dengan pasti variabel yang akan diukur dan tahu apa yang bisa diharapkan dari responden. Selain itu, kuesioner juga cocok digunakan bila jumlah responden cukup besar dan tersebar di wilayah yang luas. Kuesioner dapat berupa pertanyaan pernyataan tertutup atau terbuka, dapat diberikan kepada responden secara langsung atau dikirim melalui pos, atau internet (Sugiyono, 2014). Pada penelitian ini yang digunakan adalah Kuesioner penggunaan *Gadget* dan *Children's Depression Inventory* (CDI).

## **2. Dokumentasi**

Dokumentasi adalah pemberian atau pengumpulan bukti dan keterangan. Adapun dalam penelitian ini dokumentasi yang dimaksud adalah penelusuran dokumen-dokumen yang terkait dengan hubungan penggunaan *gadget* dengan tingkat depresi pada Siswa SMA Negeri 5 Kota Makassar, baik berupa buku-buku, makalah, jurnal, dan lain sebagainya dari berbagai jenis dokumen-dokumen yang telah dibukukan.

### ***E. Instrumen Penelitian***

Instrumen penelitian adalah peralatan yang dipakai dalam menemukan atau mengumpulkan data untuk mendapatkan solusi dari masalah penelitian atau mewujudkan tujuan penelitian (Mustami, 2015). Hasil penelitian merupakan representasi dari mutu suatu penelitian. Adapun instrumen dan kualitas pengumpulan data adalah penentu kualitas hasil penelitian. Kualitas instrumen

penelitian dan pengumpulan data adalah dua aspek yang berpengaruh atas kualitas suatu penelitian. Instrumen penelitian berperan penting dalam mewujudkan tujuan penelitian sehingga kerap kali yang dijadikan penilaian bobot dari suatu penelitian berdasarkan instrumen penelitian. Ketepatan dalam pengambilan keputusan beracuan pada keakuratan atau kevalidan data (Priadana & Sunarsi, 2021; Sugiyono, 2014). Adapun dalam penelitian ini, berikut instrumen penelitian handphone sebagai instrumen penunjang dalam melakukan dokumentasi. Selain itu sebagai instrumen penelitian inti, yaitu Kuesioner sebagai berikut.

1. Kuesioner penggunaan *gadget*

Kuesioner merupakan daftar pertanyaan yang sudah tersusun dengan baik, sudah matang, responden hanya memberikan jawaban atau dengan memberikan tanda-tanda tertentu. Kuesioner juga sering disebut sebagai formulir daftar pertanyaan (Masriadi et al., 2021). Kuesioner dalam penelitian ini menggunakan skala Likert, responden tidak hanya memilih pernyataan-pernyataan positif, tetapi juga pernyataan-pernyataan negatif (Arifin, 2011). Pada pernyataan positif, alternatif jawaban sangat setuju mendapat skor tertinggi yaitu 4 dan alternative jawaban sangat tidak setuju mendapat skor terendah yaitu 1. Sedangkan pada pernyataan negatif, alternatif jawaban sangat setuju mendapat skor 1 dan alternatif jawaban sangat tidak setuju mendapat skor 4.

Uji validitas dan reliabilitas telah dilakukan pada 30 siswa yang masuk sesuai kriteria inklusi penelitian didapatkan nilai reliabilitas keseluruhan adalah 0.893 lebih besar dari 0,60. Berdasarkan hal tersebut maka kuesioner penelitian dinyatakan memenuhi asumsi reliabilitas dan dinyatakan valid.

**Tabel 3. 1** Tabel Penilaian Kuesioner Penggunaan *Gadget*

No	Variabel	Indikator	Nomor Butir		Jumlah
			<i>Favourable</i>	<i>Unfavourable</i>	
1	Intensitas Penggunaan <i>Gadget</i>	1. Durasi waktu Penggunaan <i>Gadget</i>	1,3	2	3
		2. Frekuensi penggunaan <i>Gadget</i>	4,6	5	3
2	Dampak Penggunaan <i>Gadget</i>	1. Menjadikan Interaksi sosial berkurang	7,8,10 12,13,14	9,11	5 3
		2. Kesehatan terganggu	15,16,17 20	18 19,21	4 3
		3. Gangguan tidur	21,23	24	3
		4. Suka menyendiri			
		5. Ketidakstabilan emosional	26,27,28,29	25	5
		6. Addiksi atau kecanduan			
Jumlah	20	9	29	Jumlah	20

## 2. *Children's Depression Inventory (CDI).*

Tingkat gejala depresi bisa diukur dengan menggunakan kuesioner *The Children's Depression Inventory (CDI)*. CDI dikembangkan oleh Maria Kovacs yang diterbitkan pada tahun 1979 sebagai alat ukur gejala depresi pada anak dan remaja berusia 7-17 tahun. Instrumen ini menilai 5 dimensi yang terdiri dari dimensi anhedonia, mood yang negatif, konsep diri negatif, ineffectual (ketidakmampuan), dan masalah interpersonal. Skala ini terdiri dari 27 item yang mencakup sebagian besar gejala depresi mayor dan minor menurut DSM IV. Masing-masing item terdiri dari 3 tanggapan pernyataan yang diberi skor 0 (tidak terdapat gejala), 1 (gejala sedang), dan 2 (gejala berat). Skor total berkisar dari 0 hingga 54, dengan skor yang semakin tinggi menunjukkan tingkat gejala depresi yang lebih tinggi. Tingkat depresi berdasarkan CDI yaitu tidak depresi (skor 0-12), gejala depresi sedang (skor 13-18) dan depresi berat (skor  $\geq 19$ ) (Riziana, 2022).

Uji validitas dan reliabilitas CDI versi Bahasa Indonesia telah dilakukan oleh Retnowati dan Wichiarso pada 3.183 remaja di Yogyakarta. Didapatkan nilai reliabilitas CDI keseluruhan unit adalah 0,7135. Kuesioner ini memiliki *cutoff score* 12 untuk mendeteksi gejala depresi dan *cutoff score* 13 untuk menyaring gejala depresi (Riziana, 2022).

**Tabel 3. 2** Penilaian Kuesioner CDI

No	Variabel	Nomor Butir		Jumlah
		<i>Favourable</i>	<i>Unfavourable</i>	
1	Negative mood	4	5	9
2	Ineffectiveness	3	2	5
3	Anhedonia	1	3	4
4	Negative self esteem	2	2	4
5	Masalah interpersonal	4	1	5
Jumlah		14	13	27

#### ***F. Validasi dan Reliabilitas Instrumen***

Sebelum digunakan, instrumen harus memenuhi persyaratan validitas dan reliabilitas (andal). Instrumen yang valid berarti instrumen mampu mengukur tentang apa yang diukur, misalnya seseorang ingin mengukur berat badannya dengan menggunakan timbangan, maka alat tersebut dikatakan valid. Meteran adalah alat yang valid untuk mengukur panjang, tetapi tidak valid digunakan untuk mengukur berat badan. Instrumen yang memenuhi persyaratan reliabilitas (handal), berarti instrumen menghasilkan ukuran yang konsisten walaupun instrumen tersebut digunakan mengukur berkali-kali (Taqiyuddin, 2020).

Selain memenuhi persyaratan validitas dan reliabilitas, instrumen hendaknya memenuhi persyaratan kepraktisan. Artinya instrumen tersebut praktis

untuk dilaksanakan, ringkas, mudah dimengerti, dan hemat biaya (Nadialista Kurniawan, 2021).

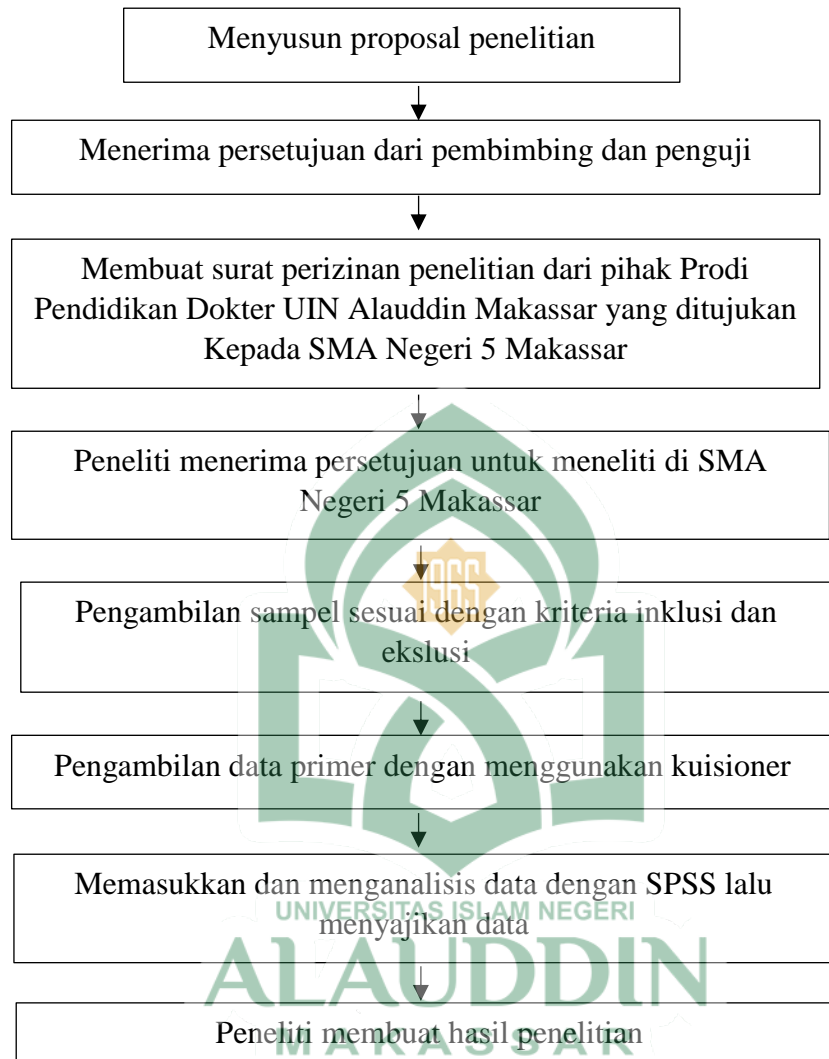
### 1. Uji Validitas

Menurut Suharsimi Arikunto, validitas adalah suatu ukuran yang menunjukkan tingkat kevalidan atau kesahihan suatu instrumen. Tinggi rendahnya validitas instrumen menunjukkan sejauh mana data yang terkumpul tidak menyimpang dari gambaran tentang variabel yang dimaksud (Arikunto, 2009).

### 2. Uji Realibilitas

Realibitas berasal dari kata *realibity* berarati sejauh mana hasil suatu pengukuran dapat dipercaya. Suatu hasil pengukuran dapat dipercaya apabila dalam beberapa kali pelaksanaan pengukuran terhadap kelompok subyek yang sama, diperoleh hasil pengukuran yang relatif sama. Selama aspek yang diukur dalam diri subyek tidak berubah. Realibitas merupakan suatu ciri atau karakter utama instrumen pengukuran baik (Syarifuddin, 2003). Hakikat realibitas instrumen berhubungan dengan masalah konsistensi artinya suatu instrumen dapat dikatakan mempunyai taraf kepercayaan yang tinggi jika hasil skor yang diperoleh tetap dan tidak berubah-ubah, jika skor yang diperoleh berubah-ubah maka hasil yang diperoleh tidak berarti. Reliabilitas menunjuk pada suatu pengertian bahwa instrumen cukup dapat dipercaya untuk digunakan sebagai alat pengumpul data, karena instrumen tersebut sudah baik (Arikunto, 2009).

### G. Alur Penelitian



**Bagan 3. 1** Alur Penelitian

### H. Teknik Pengolahan dan Analisis Data

#### 1. Teknik Pengolahan Data

##### a. Editing

Hasil wawancara, angket, atau pengamatan dari lapangan harus dilakukan penyuntingan (*Editing*) terlebih dahulu. Secara umum editing adalah merupakan kegiatan untuk pengecekan dan perbaikan isian formulir atau kuesioner tersebut:



- 1) Apakah lengkap, dalam arti semua pertanyaan sudah terisi
- 2) Apakah jawaban atau tulisan masing-masing pertanyaan cukup jelas atau terbaca.
- 3) Apakah jawabannya relevan dengan pertanyaannya
- 4) Apakah jawaban-jawaban pertanyaan konsisten dengan jawaban pertanyaan yang lainnya

b. *Coding*

Setelah semua kuesioner diedit atau disunting, selanjutnya dilakukan peng”kode”an atau “*Coding*”, yakni mengubah data berbentuk kalimat atau huruf menjadi data angka atau bilangan.

c. Memasukkan Data (*Data Entry*) atau *Processing*

Data, yakni jawaban-jawaban dari masing-masing responden yang dalam bentuk kode “kode” (angka atau huruf) dimasukkan ke dalam program atau “*software*” komputer. Data yang telah dimasukkan ke dalam tabel akan dianalisis dengan menggunakan aplikasi SPSS (*Statistical Package for Social Science*).

d. Pembersihan Data (*Cleaning*)

Apabila semua data dari setiap sumber data atau responden selesai dimasukkan, perlu dicek kembali untuk melihat kemungkinan-kemungkinan adanya kesalahan-kesalahan kode, ketidaklengkapan, dan sebagainya, kemudian dilakukan perbaikan atau koreksi (Notoatmodjo Soekidjo, 2010).

## **2. Analisis Data**

Analisis data penelitian ini sebagai berikut.

a. Analisis *Univariate* (Analisis Deskriptif)

Analisis *univariate* bertujuan untuk menjelaskan atau mendeskripsikan karakteristik setiap variabel penelitian (Notoatmodjo Soekidjo, 2010).

b. Analisis *Bivariate*

Apabila telah dilakukan analisis *univariate* tersebut, hasilnya akan diketahui karakteristik atau distribusi setiap variabel, dan dapat dilanjutkan analisis *bivariate*. Analisis *bivariate* yang dilakukan terhadap dua variabel yang diduga berhubungan atau berkorelasi menggunakan teknik korelasi *Spearman* (Notoatmodjo Soekidjo, 2010).

**I. Etika Penelitian**

Peneliti mengajukan permohonan persetujuan etik penelitian kepada komite etik penelitian kesehatan Fakultas Kedokteran dan Ilmu Kesehatan Universitas Islam Negeri Alauddin Makassar, setelah mendapatkan *ethical clearance* maka peneliti harus memperhatikan beberapa hal lainnya seperti:

1. Membawa surat pengantar kepada pihak terkait sebagai bentuk permohonan izin untuk melakukan penelitian.
2. Menghormati menjaga privasi subjek penelitian dengan tidak mencantumkan identitas lengkap pasien saat proses pengambilan data. Peneliti bisa menggunakan inisial sebagai pengganti identitas pasien.
3. Peneliti tidak akan memaksa ataupun mengintervensi subjek penelitian dalam pengambilan data.
4. Memberikan manfaat kepada semua pihak yang terkait.

## BAB IV

### HASIL DAN PEMBAHASAN

#### A. Hasil Penelitian

##### 1. Uji Normalitas

Pada penelitian ini, dilakukan uji normalitas guna menilai sebaran data pada sampel apakah sebaran data tersebut berdistribusi normal atau tidak. Sampel pada penelitian ini berjumlah 208 sehingga peneliti menggunakan uji normalitas *Kolmogorof-Smirnov* (Syafrizal Helmi, 2018).

Tabel 4. 1 Uji Normalitas

<i>Kolmogorov-Smirnov</i>			
	Statistic	Df	Sig.
Intensitas Penggunaan Gadget	0.371	208	<.001
Tingkat Depresi	0.241	208	<.001

Tabel 4.1 Uji normalitas dengan menggunakan *Kolmogorof-Smirnov* menunjukkan hasil berdistribusi tidak normal karena nilai *Asymp. Sig (2-tailed)* untuk kedua variabel adalah <.001. Oleh karena itu, pengolahan data yang digunakan adalah pengolahan data nonparametric. Pengolahan data nonparametric dapat digunakan untuk jenis data ordinal dan nominal, serta tidak memerlukan adanya asumsi mengenai sebaran data populasi berdistribusi normal (Sugiyono, 2021).

## 2. Analisis Univariat

Penelitian ini dilakukan di SMA Negeri 5 Makassar pada tanggal 12 Desember 2023 sampai 22 Januari 2024 dengan jumlah sampel sebagai berikut:

**Tabel 4. 2** Karakteristik Sampel

Kategori	Frekuensi n (%)
<b>Jenis Kelamin</b>	
Laki-Laki	66 (31.7%)
Perempuan	142 (68.3%)
<b>Umur</b>	
16 Tahun	156 (75%)
17 Tahun	52 (25%)
<b>Total</b>	208 (100%)

Sumber: Data Primer, 2024

Tabel 4.2 menunjukkan karakteristik sampel yang diukur dalam penelitian. Sebanyak 66 (31.7%) sampel berjenis kelamin laki-laki dan sebanyak 142 (68.3%) sampel berjenis kelamin perempuan. Terdapat 156 (75%) sampel berumur 16 tahun, sebanyak 52 (25%) sampel berumur 17 tahun.

### a. Variabel Dependen

**Tabel 4. 3** Distribusi Tingkat Depresi

No	Tingkat Depresi	Frekuensi	Persentase
1	Tidak Depresi	76	36.5%
2	Depresi Sedang	65	31.3%
3	Depresi Berat	67	32.3%
	Total	208	100%

Sumber: Data Primer, 2024

Berdasarkan tabel 4.3 menunjukkan distribusi tingkat depresi sebanyak 76 (36.5%) siswa memiliki tingkat tidak depresi, 65 (31.3%) siswa memiliki tingkat depresi sedang, dan 67 (32.2%) siswa memiliki tingkat depresi berat. Hasil tersebut menunjukkan tingkat depresi pada siswa SMA Negeri 5 Kota Makassar mayoritas tidak depresi 76 (36.5%).

b. Variabel Independen

**Tabel 4. 4** Distribusi Intensitas Penggunaan Gadget

No	Intensitas Penggunaan Gadget	Frekuensi	Persentase
1	Rendah	0	0%
2	Sedang	116	55.8%
3	Tinggi	92	44.2%
	Total	208	100%

Sumber: Data Primer, 2024

Berdasarkan tabel 4.4 menunjukkan distribusi intensitas penggunaan *gadget* Sebanyak 0 (0%) siswa memiliki intensitas penggunaan *gadget* rendah, sebanyak 116 (55.8%) siswa memiliki intensitas penggunaan *gadget* sedang, dan 92 (44.2%) siswa memiliki intensitas penggunaan *gadget* tinggi. Hasil tersebut menunjukkan bahwa intensitas penggunaan *gadget* pada siswa SMA Negeri 5 Kota Makassar mayoritas sedang 116 (55.8%).

3. Analisis Bivariat

Uji Spearman rho merupakan uji statistik komparatif non parametrik yang dilakukan terhadap dua variabel yang memiliki bentuk data ordinal atau interval (Sugiyono, 2017). Hasil uji statistik ini akan memberikan kesimpulan hubungan

dari kedua variabel bermakna atau tidak bermakna (signifikan atau tidak signifikan) (Hardani et al., 2020).

**Tabel 4. 5** Hubungan Intensitas Penggunaan Gadget dengan Tingkat Depresi

Tingkat Depresi	Intensitas Penggunaan <i>Gadget</i>			<i>Sig</i>
	Sedang n (%)	Tinggi n (%)	Total n (%)	
Tidak Depresi	53 (25.5%)	23 (11.1%)	76 (36.5%)	<.001
Depresi Sedang	35 (16.8%)	30 (14.4%)	65 (31.3%)	
Depresi Berat	28 (13.5%)	39 (18.8%)	67 (32.2%)	
Total	116 (55.8%)	92 (44.2%)	208 (100%)	

Sumber: Data Primer, 2024

Tabel 4.5 menunjukkan analisis hubungan intensitas penggunaan *gadget* dengan tingkat depresi pada siswa SMA Negeri 5 Kota Makassar. Terdapat siswa dengan tidak depresi dengan intensitas penggunaan *gadget* sedang sebanyak 53 (25.5%) siswa, dan intensitas penggunaan *gadget* tinggi sebanyak 23 (11.1%) siswa.

Siswa dengan tingkat depresi sedang dengan intensitas penggunaan *gadget* sedang sebanyak 35 (16.8%) siswa, dan intensitas penggunaan *gadget* tinggi sebanyak 30 (14.4%) siswa.

Siswa dengan tingkat depresi tinggi dengan intensitas penggunaan *gadget* sedang sebanyak siswa 28 (13.5%), dan intensitas penggunaan *gadget* tinggi sebanyak 39 (18.8%) siswa.

Hasil pada penelitian ini didapatkan nilai sebesar 0.001 atau  $\alpha < 0.05$ , maka artinya terdapat hubungan yang bermakna antara intensitas penggunaan *gadget*

dengan tingkat depresi. Berdasarkan uji korelasi *Spearman's Rho* menunjukkan nilai koefisien relasi 0.234 artinya bahwa tingkat kekuatan hubungan atau korelasi antara intensitas penggunaan *gadget* dengan tingkat depresi adalah korelasi sedang dengan arah korelasi positif searah atau hubungan berbanding lurus, dapat diartikan bahwa semakin besar intensitas penggunaan *gadget* maka tingkat depresi semakin tinggi.

## **B. Pembahasan**

Pembahasan pada hasil penelitian ini berupa karakteristik jenis kelamin dan hubungan antara Intensitas Penggunaan *Gadget* Tingkat depresi pada siswa SMA Negeri 5 Kota Makassar, adapun penjelasan mengenai hal tersebut adalah sebagai berikut:

### 1. Karakteristik jenis kelamin responden

Remaja merupakan fase transisi dari anak-anak menuju dewasa. Pada fase ini terjadi perubahan biologis, psikologis, dan sosial, sehingga penting untuk mendapat perhatian lebih. Perubahan biologis seperti maturasi dari beberapa hormon dapat mengakibatkan perubahan suasana hati dan perilaku. Selain itu seiring bertambahnya usia, psikologis seseorang menjadi lebih sensitif terhadap berbagai stresor yang diterima sehingga remaja lebih mudah mengalami depresi.

Pada penelitian ini, didapatkan jenis kelamin perempuan didapatkan lebih besar jumlahnya mengalami depresi dibandingkan dengan laki-laki. Siswa perempuan lebih mengutamakan perasaannya ketika menghadapi stressor di lingkungannya yang bisa didapatkan salah satunya dalam menggunakan *gadget*, lebih sensitif terhadap hubungan interpersonal dan menggunakan penyelesaian masalah secara emosional. Hal ini sejalan dengan teori (Pingkan et al., 2019) yang mengatakan bahwa depresi lebih sering terjadi pada wanita (5,1%) daripada pria (3,6%) hal ini

berhubungan dengan tingkat kecemasan pada wanita tinggi, perubahan estradiol dan testosteron saat pubertas, atau persoalan sosial budaya yang berhubungan dengan perkembangan kedewasaan pada wanita.

Hasil penelitian ini menunjukkan terdapat hubungan yang bermakna antara jenis kelamin dengan tingkat depresi pada siswa SMA Negeri 5 Kota Makassar diperoleh hasil *p value* sebesar 0.036, maka artinya terdapat hubungan yang bermakna antara jenis kelamin dengan tingkat depresi. Hal ini sejalan dengan penelitian yang dilakukan oleh Elisabeth Flora S.Kedang (2020) didapatkan *p value* 0.001 disimpulkan terdapat hubungan antara faktor jenis kelamin dengan kejadian depresi. Selain itu, penelitian yang dilakukan oleh Natasha Azalia Nazneen (2019) menyatakan bahwa perempuan tiga kali lebih rentan terhadap depresi dibandingkan dengan laki-laki. Ketika mengalami masalah dan perasaan/emosi negatif, perempuan cenderung lebih banyak merenungkan masalah tersebut, seperti memikirkan kenapa ia mengalami hal itu dan mengapa ia merasa depresi. Pada laki-laki, ketika menghadapi masalah dan merasa tertekan mereka lebih banyak mengalihkan diri dengan mencari alternatif kegiatan seperti menonton film, berolahraga, atau alkohol (Kedang et al., 2020; Nazneen, 2019)

## 2. Hubungan Intensitas Penggunaan *Gadget* dengan Tingkat Depresi pada Siswa SMA Negeri 5 Kota Makassar

*Gadget* adalah perangkat teknologi kecil yang memiliki fungsi khusus yang berkaitan dengan perkembangan teknologi masa kini dan memudahkan dalam keseharian (Masturi 2021; Subagijo 2020). *Gadget* yang saat ini umum digunakan oleh masyarakat adalah *smartphone*, tablet, laptop dan komputer (Jhonwilson Neno. Antonius, 2019). Aktivitas yang paling sering dilakukan adalah berkomunikasi, jejaring sosial, dan bermain game (Rosiyanti & Muthmainnah, 2018).



Intensitas penggunaan *gadget* dapat dilihat dari seberapa seringnya remaja menggunakan *gadget* dalam satu hari atau jika dilihat dari setiap minggunya berdasarkan dari berapa hari dalam seminggu seorang remaja menggunakan *gadget*. Intensitas penggunaan *gadget* yang terlalu sering dalam sehari maupun seminggu pasti akan mengarah pada kehidupan remaja yang cenderung hanya mempedulikan *gadgetnya* daripada melakukan aktivitas di luar rumah (Fitriana 2021).

Frekuensi dan durasi penggunaan gadget siswa didapatkan mayoritas sebagian besar menggunakan diatas waktu yang sudah ditetapkan *American Academy of Pediatrics, Canadian Paediatric Society, dan Australian Departement of Health* yakni 2 jam. Hal ini tidak berlaku didalam konsep penggunaan gadget pada remaja dikarenakan semua aktivitas sekolah ataupun kehidupan sehari-hari bergantung kepada *gadget* yang memudahkan dan manfaat positif didapatkan oleh remaja sekarang. Intensitas penggunaan *gadget* mempunyai hubungan yang signifikan dengan depresi dan kurangnya pengawasan orang tua, sehingga ketika mengalami banyak tugas yang berat siswa lebih memilih menghabiskan waktu dengan bermain *gadget*. Beragamnya fitur yang ada pada *gadget* memudahkan seseorang dalam mengakses informasi tentang tugas sekolah atau informasi penting lainnya sehingga siswa menganggap *gadget* harus selalu aktif. Penggunaan *gadget* yang berlebihan menyebabkan siswa tidak mampu mengontrol dan bergantung pada pengguna teknologi berbasis internet (Alhassan et al., 2018).

Remaja merupakan masa peralihan dari masa kanak-kanak menuju dewasa, dengan rentan umur 12 tahun sampai 20 tahun. Saat masa remaja ini mulai banyak terjadi perubahan-perubahan salah satunya yaitu perubahan emosional. Sehingga remaja tersebut harus mampu untuk beradaptasi dengan perubahan-perubahan yang terjadi. Berbeda lain hal jika remaja tersebut tidak berhasil untuk beradaptasi dengan perubahan yang terjadi, remaja tersebut akan mengalami kesulitan dalam

menentukan pilihan sehingga ketika remaja mengalami suatu masalah (Tobing & Mandasari, 2020). Ini mengemukakan bahwa masa remaja merupakan masa “badai dan stres mental” atau masa ketika perubahan fisik, intelektual dan emosional seseorang menyebabkan ketidakbahagiaan dan keraguan (konflik) pada individu tersebut dan konflik dengan lingkungan (Suryana et al., 2022).

Penggunaan *gadget* secara konsisten dan tidak langsung dikaitkan dengan depresi. Salah satu faktor pendukung terjadinya penggunaan *gadget* yang terus menerus dilakukan oleh remaja adalah rendahnya kemampuan pemecahan masalah remaja dan masalah penyaluran perasaan negatifnya sejalan dengan kemampuan pengendalian diri dalam menggunakan *gadget* sebagai titik awal addiksi.

Dalam penelitian didapatkan sebagian besar siswa ketika menggunakan gadget maka aktivitas lainnya akan diabaikan salah satunya yakni aktivitas fisik yang dilakukan akan semakin berkurang. Hal ini sejalan dengan teori penggunaan *gadget* oleh remaja cenderung akan membuat ketertarikan semakin menurun pada aktivitas bermain atau kegiatan lainnya. Hal tersebut akan membuat secara perlahan bersifat individualis atau senang menyendiri, lebih memilih bermain *gadget* dibandingkan bermain dengan teman sebayanya dan penurunan dalam kemampuan bersosialisasi dengan orang sekitar mengabaikan serta tidak peduli sehingga akan tidak memahami cara bersosialisasi di lingkungannya dan mengganggu perkembangan sosial. Penggunaan *gadget* pula membuat remaja berpikir sosialisasi bisa diakses melalui *gadget* dan melupakan interaksi sosial sekitarnya (Mau & Gabriela, 2021; Wahyuni, 2019).

Bagi remaja yang terus menerus menggunakan *gadget* akan lebih cenderung menutup diri dari lingkungan, bahkan merasa nyaman dengan dunianya sendiri untuk melihat-lihat fitur dalam aplikasi *gadget* (Pitrianti & Ahmat, 2021). Remaja yang memiliki pergaulan sosial dengan lingkungan sekitarnya dari teman dan

keluarganya buruk akan menyebabkan terisolasi dari masyarakat cenderung mengalami depresi (Heny et al., 2023).

Remaja yang penggunaan *gadget*nya semakin tinggi intensitasnya dalam sehari maka akan semakin tinggi derajat depresi yang dialami. Remaja yang mengalami depresi lebih tinggi akan dapat mempengaruhi aktivitas sehari-harinya. Oleh karena itu, pengembangan strategi yang efektif untuk mengatasi depresi pada remaja sangatlah penting (Yang et al., 2019). Karena semakin tinggi durasi fokus terhadap layar gawai, semakin banyak aplikasi dan situs yang dijelajah, semakin banyak informasi yang masuk secara bebas tanpa ada penyaringan sehingga baik informasi positif maupun negatif akan mempengaruhi kondisi psikis pengguna gawai. Banyaknya informasi negatif yang masuk, akan memicu timbulnya stres yang apabila terjadi secara terus menerus maka akan memicu timbulnya depresi pada remaja dimana berdasarkan teori diusia tersebut mereka belum memiliki koping stres yang baik (Nugraheni et al., 2023).

Hasil penelitian ini menunjukkan terdapat hubungan yang bermakna antara intensitas penggunaan *gadget* dengan tingkat depresi pada siswa SMA Negeri 5 Kota Makassar. Hal ini sejalan dengan penelitian yang dilakukan oleh Elsi Laura Nugraheni (2023) didapatkan intensitas penggunaan gawai dengan tingkat depresi diketahui *p value* sebesar 0.004 (lebih kecil dari 0.05) yang artinya ada hubungan yang signifikan. Tingkat kekuatan hubungan korelasi koefisien sebesar 0.353. Korelasi koefisien ini menunjukkan hubungan positif, maka arah hubungannya searah. Jadi, semakin tinggi intensitas penggunaan gawai maka kemungkinan terjadinya depresi semakin meningkat.

Selain itu, penelitian ini sejalan pula dengan penelitian yang dilakukan oleh Oktaviana (2022) dengan hasil diambil keputusan *p value* 0.000 dinyatakan ada

hubungan antara penggunaan *smartphone* dengan gejala depresi pada remaja di SMA Negeri 5 Tangerang Selatan (Nugraheni et al., 2023; Oktaviana et al., 2022).

Penelitian yang dilakukan oleh Gabriella Oktaviana (2022) menyatakan remaja sebagian besarnya mengalami depresi karena masih belum memiliki kemampuan pemecahan masalah sebaik orang dewasa, remaja masih memerlukan dukungan sekitarnya termasuk orang tua. Remaja mendapatkan *stressor* namun tidak memiliki kemampuan menyelesaikan masalahnya dan masalah menyalurkan perasaan negatifnya secara tidak tepat mungkin akan merasakan perasaan tidak berharga, perasaan sedih berkepanjangan, serta perasaan tidak termotivasi yang merupakan gejala depresi.

Penelitian yang dilakukan oleh Udin Kurniawan Aziz (2021) menyatakan bahwa penggunaan *gadget* yang terus menerus dilakukan akan mengakibatkan perubahan emosi dan perubahan perilaku menunjukkan cemas, mudah marah, gelisah dan ketidakstabilan emosional saat berhubungan dengan orang lain (Aziz et al., 2021). Penggunaan *gadget* dampaknya pada remaja terdapat juga penyimpangan perilaku yang menjurus ke bunuh diri (J. Simanjuntak & Wulandari, 2022).

Oleh karena itu, diperlukan peran pengawasan dari lingkungan terutama yang memegang peranan adalah orang tua. Hal tersebut dapat dilakukan dengan memberikan kepada anak kegiatan-kegiatan positif, dukungan sosial, pemahaman yang baik tentang penggunaan *gadget* dan pembatasan yang tepat agar dampak negatif bisa terminimalisir sebagaimana peran pendidikan agama dalam perkembangan jiwa remaja dijelaskan bahwa orangtua penting untuk mendidik anaknya berdasarkan unsur keagamaan agar remaja terkontrol dalam menjalani kehidupannya (Hamidah & Rosidah, 2021; Kamaruddin et al., 2023). Seorang anak adalah tanggung jawab orang tua, sebagaimana dalam QS At-Tahrim/66:6.

يَا أَيُّهَا الَّذِينَ آمَنُوا قُوا أَنْفُسَكُمْ وَأَهْلِيكُمْ نَارًا وَقُودُهَا النَّاسُ وَالْحِجَارَةُ عَلَيْهَا مَلَائِكَةٌ غِلَاظٌ شِدَادٌ  
لَّا يَعْصُونَ اللَّهَ مَا أَمَرَهُمْ وَيَفْعَلُونَ مَا يُؤْمَرُونَ

Terjemahnya:

“Wahai orang-orang yang beriman, jagalah dirimu dan keluargamu dari api neraka yang bahan bakarnya adalah manusia dan batu. Penjaganya adalah malaikat-malaikat yang kasar dan keras. Mereka tidak durhaka kepada Allah terhadap apa yang Dia perintahkan kepadanya dan selalu mengerjakan apa yang diperintahkan.”

M.Quraish shihab dalam *Tafsir Al-Misbah* menjelaskan bahwa ayat QS At-Tahrim/66:6 di atas menggambarkan bahwa dakwah dan pendidikan harus bermula dari rumah. Ayat di atas walau secara redaksional tertuju kepada kaum pria (ayah), tetapi itu bukan berarti hanya tertuju kepada mereka. Ayat ini tertuju kepada perempuan dan lelaki (Ibu dan ayah) sebagaimana ayat-ayat yang serupa (misalnya ayat yang memerintahkan berpuasa) yang juga tertuju kepada lelaki dan perempuan. Ini berarti kedua orang tua bertanggung jawab terhadap anak-anak dan juga pasangan masing-masing sebagaimana masing-masing bertanggung jawab atas kelakuannya. Ayah atau ibu sendiri tidak cukup untuk menciptakan satu rumah tangga yang diliputi oleh nilai-nilai agama serta dinaungi oleh hubungan yang harmonis (Shihab, 2011a).

Adapun beberapa pokok ajaran islam yang diterapkan bagi seorang remaja yaitu: Pertama, bertauhid. Islam adalah satu-satunya agama yang hanya semata-mata beribadah kepada Allah dan tidak menyekutukan-Nya dengan apapun sebagaimana dalam QS An-Nahl/16:36.

وَلَقَدْ بَعَثْنَا فِي كُلِّ أُمَّةٍ رَسُولًا أَنِ اعْبُدُوا اللَّهَ وَاجْتَنِبُوا الطَّاغُوتَ فَمِنْهُمْ مَّنْ هَدَى اللَّهُ وَمِنْهُمْ مَّنْ حَقَّتْ عَلَيْهِ الضَّلَالَةُ فَسِيرُوا فِي الْأَرْضِ فَانظُرُوا كَيْفَ كَانَ عَاقِبَةُ الْمُكذِبِينَ

Terjemahnya:

“Sungguh, Kami telah mengutus seorang rasul untuk setiap umat (untuk menyerukan), “Sembahlah Allah dan jauhilah tagut!” Di antara mereka ada yang diberi petunjuk oleh Allah dan ada pula yang ditetapkan dalam

kesesatan. Maka, berjalanlah kamu di bumi dan perhatikanlah bagaimana kesudahan orang yang mendustakan (rasul-rasul).”

Allah swt menjelaskan bahwa para rasul itu diutus sesuai dengan sunatullah yang berlaku pada umat sebelumnya. Mereka itu adalah pembimbing manusia ke jalan yang lurus. Bimbingan rasul-rasul itu diterima oleh orang-orang yang dikehendaki oleh Allah dan membawa mereka kepada kesejahteraan dunia dan kebahagiaan akhirat. Allah swt menjelaskan bahwa Dia telah mengutus rasul kepada tiap-tiap umat yang terdahulu, seperti halnya Dia mengutus Nabi Muhammad saw kepada umat manusia seluruhnya. Oleh sebab itu, manusia hendaklah mengikuti seruannya dan meninggalkan segala larangannya (Kemenag RI, 2011).

Kedua, menjalankan ibadah sesuai dengan syariat islam baik ibadah *mahdhah* dan ibadah *ghairu mahdhah*. Ketiga, pembiasaan perilaku yang baik sesuai dengan norma agama dan masyarakat. *Role model* bagi umat manusia ada dalam diri Rasulullah SAW, sebagaimana dalam QS Al-Ahzab/33:21.

لَقَدْ كَانَ لَكُمْ فِي رَسُولِ اللَّهِ أُسْوَةٌ حَسَنَةٌ لِّمَن كَانَ يَرْجُوا اللَّهَ وَالْيَوْمَ الْآخِرَ وَذَكَرَ اللَّهَ كَثِيرًا

Terjemahnya:

“Sungguh, pada (diri) Rasulullah benar-benar ada suri teladan yang baik bagimu, (yaitu) bagi orang yang mengharap (rahmat) Allah dan (kedatangan) hari Kiamat serta yang banyak mengingat Allah.”

M.Quraish shihab dalam *Tafsir Al-Misbah* menjelaskan bahwa ayat ini, walau berbicara dalam konteks Perang Khandaq, tetapi ia mencakup kewajiban atau anjuran meneladani beliau walau di luar konteks tersebut. Ini karena Allah swt. telah mempersiapkan tokoh agung ini untuk menjadi teladan bagi semua manusia. Yang Maha Kuasa itu sendiri yang mendidik beliau. “Addaban? Rabbi, fa aksana tadibi” (Tuhanku mendidiku, maka sungguh baik hasil pendidikanku). Pakar tafsir dan hukum, al-Ourthubi, mengemukakan bahwa dalam soal-soal agama,

keteladanan itu merupakan kewajiban, tetapi dalam soalsoal keduniaan maka ia merupakan anjuran (Shihab, 2011b) .

Keempat, memberikan pendidikan yang dibutuhkan ditengah persaingan globalisasi saat ini dan kelengkapan kesehatan jasmani maupun ruhani sebagai pelengkap dari semua aspek pokok.

### **C. Keterbatasan Penelitian**

Dalam penelitian ini, peneliti masih menemukan adanya kekurangan yang disebabkan keterbatasan penelitian. Keterbatasan tersebut antara lain:

1. Pada saat pengambilan data penelitian, peneliti sulit menemukan waktu dan kondisi yang kondusif sehingga bisa mempengaruhi waktu penelitian berlangsung lebih lama dari perkiraan.
2. Saat penelitian, kondisi lingkungan yang tidak sepenuhnya kondusif diakibatkan aktivitas lain yang dilakukan responden juga bisa mengalihkan perhatiannya.

### **D. Kelebihan Penelitian**

Dalam penelitian ini dilakukan dengan kelompok usia tertentu yang masuk pada fase *critical age* remaja pada satu sekolah di kota Makassar dan menggunakan instrument pengukuran tingkat depresi yaitu Children's Depression Inventory (CDI).

## **BAB V**

### **PENUTUP**

#### **A. Kesimpulan**

Berdasarkan hasil dari penelitian yang telah dilakukan di SMA Negeri 5 Kota Makassar terkait hubungan intensitas penggunaan *Gadget* dengan Tingkat depresi pada siswa SMA Negeri 5 Kota Makassar, maka dapat ditarik kesimpulan terdapat hubungan yang signifikan didapatkan 0.001 ( $\alpha < 0.05$ ) antara intensitas penggunaan *gadget* dengan tingkat depresi pada siswa SMA Negeri 5 Kota Makassar.

#### **B. Saran**

1. Bagi Masyarakat
  - a. Bagi masyarakat umum diharapkan agar penelitian ini membantu meningkatkan pemahaman dalam konsep penggunaan *gadget* dengan tingkat depresi terutama pada remaja.
  - b. Bagi pemerintah diharapkan hasil penelitian bisa digunakan sebagai pengambil kebijakan dalam upaya penggunaan *gadget* yang sehat pada remaja.
  - c. Bagi orangtua diharapkan melakukan pengawasan terhadap remaja ditengah kemajuan teknologi sehingga pencegahan lebih awal bisa dilakukan.
  - d. Bagi Sekolah diharapkan penelitian ini bisa menjadi evaluasi akan kesehatan mental terutama depresi di lingkungan sekolah agar lebih memperhatikan perbaikan sistem layanan kesehatan mental remaja, termasuk aksesibilitas, ketersediaan, dan kualitas layanan yang tersedia.
2. Bagi peneliti selanjutnya



- a. Bagi penelitian selanjutnya, diharapkan dapat diteliti variabel-variabel lainnya yang berhubungan dengan tingkat depresi.
- b. Penelitian berikutnya mengenai tingkat depresi sebaiknya menggunakan instrumen penelitian yang berbeda agar diketahui variasi hasil dengan instrumen berbeda.



## DAFTAR PUSTAKA

- Abdu, S., Saranga', J. L., Sulu, V., & Wahyuni, R. (2021). Dampak Penggunaan Gadget Terhadap Penurunan Ketajaman Penglihatan. *Jurnal Keperawatan Florence Nightingale*, 4(1), 24–30. <https://doi.org/10.52774/jkfn.v4i1.59>
- Afifah, M., Maretta, A., Kusumaning, A., & Sosroatmodjo, B. (2021). Problematika Remaja Sebagai Generasi Penerus Bangsa. *Seminar Nasional Pengabdian Masyarakat*, 37–40.
- Alhassan, A. A., Alqadhib, E. M., Taha, N. W., Alahmari, R. A., Salam, M., & Almutairi, A. F. (2018). The relationship between addiction to smartphone usage and depression among adults: A cross sectional study. *BMC Psychiatry*, 18(1), 4–11. <https://doi.org/10.1186/s12888-018-1745-4>
- Andi Azis, T. (2020). Hubungan Konformitas Dengan Prokrastinasi Akademik Pada Mahasiswa Di Kota Makassar. *Alami Journal (Alauddin Islamic Medical) Journal*, 4(1), 18. <https://doi.org/10.24252/alami.v4i1.10221>
- Ariadi, P. (2019). Kesehatan mental dalam perspektif Islam. *Syifa' MEDIKA: Jurnal Kedokteran Dan Kesehatan*, 3(2), 118–127.
- Arif, A. (2023). *Krisis Kesehatan Mental Melonjak di Kalangan Remaja - Kompas.id*. Kompas.Id.
- Arifin, Z. (2011). *Penelitian Pendidikan*. PT. Remaja Roesdakarya.
- Arikunto, S. (2009). *Manajemen Penelitian*. Rineka Cipta.
- Asif, A., & Rahmadi, F. (2020). Hubungan Tingkat Kecanduan Gadget Dengan Gangguan Emosi Dan Perilaku Remaja Usia 11-12 Tahun. *Diponegoro Medical Journal (Jurnal Kedokteran Diponegoro)*, 6(2), 148–157.
- Ayu Rianti, S., Hidayat, N., & Yasipin. (2020). Peran Agama dalam Membentuk Kesehatan Mental Remaja. *Jurnal Manthiq*, V(1), 25–31.

- Aziz, U. K., Lutfiya, I., & Sulaiman, I. (2021). Gambaran Gangguan Perilaku dan Emosional pada Remaja Usia 10-24 Tahun Berdasarkan Faktor Sosiodemografi (Analisis Data Susenas Tahun 2015). *BIOGRAPH-I: Journal of Biostatistics and Demographic Dynamic*, 1(2), 54. <https://doi.org/10.19184/biograph-i.v1i2.27873>
- Azzahara, A. N. H., Rimayanti, U., Wiyata Gama, A., & Trisnawaty. (2023). The Relationship Between the Duration of Gadget Use and Emotional and Hyperactivity-Inattention Behavior in Adolescent. *Alami Journal (Alauddin Islamic Medical) Journal*, 7(1), 17–23. <https://doi.org/10.24252/alami.v7i1.35343>
- Bachri, Y., Putri, M., Sari, Y. P., & Ningsih, R. (2021). Pencegahan Perilaku Bullying Pada Remaja. *Jurnal Salingka Abdimas*, 1(1), 30–36. <https://doi.org/10.31869/jsam.v1i1.2823>
- Badan Penelitian Pengembangan Kesehatan. (2020). *Laporan Nasional Riskesdas 2018*.
- Bakar, A., & Ngalimun. (2019). *Psikologi Perkembangan (Konsep Dasar Pengembangan Kreativitas Anak)*.
- Boiliu, F. M. (2020). Peran Pendidikan Agama Kristen Di Era Digital Sebagai Upaya Mengatasi Penggunaan Gadget Yang Berlebihan Pada Anak Dalam Keluarga Di Era Disrupsi 4.0. *REAL DIDACHE: Journal of Christian Education*, 1(1), 25–38. <https://doi.org/10.53547/realdidache.v1i1.73>
- Desi, D., Felita, A., & Kinasih, A. (2020). Gejala depresi pada remaja di sekolah menengah atas. *Care: Jurnal Ilmiah Ilmu Kesehatan*, 8(1), 30–38.
- Devi, C. H. B. P., Samreen, S., Vaishnavi, B., Navitha, D., Kumari, N. K., Sharma, J. V. C., & Sirisha, P. (2019). A study on impact of electronic devices on youngsters. *Pharm Innov*, 8(5), 283–292.
- Dianovinina, K. (2018). Depresi pada remaja: gejala dan permasalahannya. *Jurnal Psikogenesis*, 6(1), 69–78.

- Efendi, V. P. W. A. (2021). Literature Review Hubungan Penggunaan Gawai Terhadap Aktivitas Fisik Remaja. *Jurnal Kesehatan Olahraga*, 9, 17–26.
- Endriyani, S., Lestari, R. D., Lestari, E., & Napitu, I. C. (2022). Gangguan Mental Emosional dan Depresi pada Remaja. *Healthcare Nursing Journal*, Vol 4(No 2), 429–434.
- Febriani Hasanah, F., Laily Hilmi, I., Singaperbangsa Karawang, U., & Barat, J. (2023). Effect of Antidepressant Drugs on Suicide Risk: Literature Review Pengaruh Pemberian Obat Antidepresan terhadap Risiko Bunuh Diri: Literatur Review. *Journal of Pharmaceutical and Sciences*, 6(2), 502–507.
- Fitriana, F., Ahmad, A., & Fitria, F. (2021). Pengaruh penggunaan gadget terhadap perilaku remaja dalam keluarga. *Psikoislamedia: Jurnal Psikologi*, 5(2), 182–194.
- Hamidah, R. N., & Rosidah, N. S. (2021). Konsep Kesehatan Mental Remaja dalam Perspektif Islam. *Prophetic Guidance and Counseling Journal*, 2(1), 26–33. <https://doi.org/10.32832/pro-gcj.v2i1.5122>
- Hanifah, S. D., Nurwati, R. N., & Santoso, M. B. (2022). Seksualitas Dan Seks Bebas Remaja. *Jurnal Penelitian Dan Pengabdian Kepada Masyarakat (JPPM)*, 3(1), 57. <https://doi.org/10.24198/jppm.v3i1.40046>
- Hapipa Siregar, N., & Wiza, R. (2021). *An-Nuha: Jurnal Pendidikan Agama Islam Pengaruh Penggunaan Gadget terhadap Akhlak Remaja. 1.*
- Heny, Firmansyah, M. R., Desvitasari, H., & Syafei, A. (2023). Hubungan Kecanduan Game Online Dengan Tingkat Depresi Pada Siswa Online Game Addiction Relationship With Depression Levels in Students. 6(2), 101–106.
- Irfan, I., Aswar, A., & Erviana, E. (2020). Hubungan Smartphone Dengan Kualitas Tidur Remaja Di Sma Negeri 2 Majene. *Journal of Islamic Nursing*, 5(2), 95. <https://doi.org/10.24252/join.v5i2.15828>
- Jhonwilson Neno. Antonius. (2019). Peran Orang Tua Dalam Mendampingi Penggunaan Gadget Pad Anak Usia 4-6 Tahun. *Education Jurnal*, 2(1), 1–15.

K, F., & Dewi Aisyah. (2021). Peningkatan Kesehatan Mental Anak Dan Remaja Melalui Ibadah Keislaman. *Al-Isyrof: Jurnal Bimbingan Konseling Islam*, 3(1), 1–7. <https://doi.org/10.51339/isyrof.v3i1.292>

Kamaruddin, I., Leuwol, F. S., Putra, R. P., Aina, M., Suwarma, D. M., & Zulfikhar, R. (2023). Dampak Penggunaan Gadget pada Kesehatan Mental dan Motivasi Belajar Siswa di Sekolah. *Journal on Education*, 6(1), 307–316.

Kemenag RI. (2011). *13-15. AL-QUR ' AN DAN TAFSIRNYA Jilid V (Juz 13, 14 dan 15) jilid 5*.

Kusumawardhani. (2018). *Buku ajar Psikiatri* (H. Utama (ed.); edisi keti). Badan Penerbit FKUI.

Makarova, E. A., & Makarova, E. L. (2019). Aggressive Behavior in Online Games and Cybervictimization of Teenagers and Adolescents. *International Electronic Journal of Elementary Education*, 12(2), 157–165.

Masriadi, Baaruddin, A., & Samsualam. (2021). *Metodologi Penelitian Kesehatan, Kedokteran dan Keperawatan*. Trans Info Media.

Masturi, H., Hasanawi, A., & Hasanawi, A. (2021). Jurnal Inovasi Penelitian. *Jurnal Inovasi Penelitian*, 1(10), 1–208.

Mau, B., & Gabriela, J. (2021). Dampak Penggunaan Gadget Terhadap Perkembangan Perilaku Anak Remaja Masa Kini. *Excelsis Deo: Jurnal Teologi, Misiologi, Dan Pendidikan*, 5(1), 99–110. <https://doi.org/10.51730/ed.v5i1.70>

Mawarpury, M., Maulina, S., & Faradina, S. (2020). *Kecenderungan Adiksi Smartphone*. 05, 24–37.

Mujahidah, E., & Listiyandini, R. A. (2018). Pengaruh Resiliensi dan Empati terhadap Gejala Depresi pada Remaja. *Jurnal Psikologi*, 14(1), 60. <https://doi.org/10.24014/jp.v14i1.5035>

Munisa. (2020). Pengaruh Penggunaan Gadget Terhadap Interaksi Sosial Anak. *Jurnal Ilmiah Abdi Ilmu*, 13(1), 102–114.

Mustami, M. K. (2015). *Metodologi Penelitian Pendidikan*. Aynat Publisher.

Nabila, S., Mariska, R. P., & Natari, R. B. (2023). Pola Penggunaan Antidepresan Pada Rumah Sakit X Di Jambi The Pattern of Antidepressant Use in A Hospital In Jambi Province From 2018-2021. 6(September).

Nadialista Kurniawan, R. A. (2021). Pengaruh kompetensi leadership dan Manajerial Kepala Sekolah terhadap Prestasi Guru di SMP NEGERO 30 Makassar R. *Industry and Higher Education*, 3(1), 1689–1699.

Nareswari, P. J. (2021). Depresi Pada Lansia : Faktor Resiko, Diagnosis Dan Tatalaksana. *Jurnal Medika Hutama*, 02(02), 1–58.

Notoatmodjo Soekidjo. (2010). *Metodologi Penelitian Kesehatan*. PT. Rineka Cipta.

Nugraheni, E. L., Fauziyah, S., Sulistyowati, E., Ulum, N., & Muslihun, A. (2023). Pedesaan di Malang Terhadap Tingkat Stress dan Depresi The Effect of Gadgets use Intensity by Urban and Rural Adolescent In Malang on Stress and Depression Level. *Jurnal Kedokteran*, 1–11.

Nurmalia, P. H., Putri, A. M., Artini, I., & Pramesti, W. (2021). Jurnal Psikologi Konseling Vol. 16 No. 1, Juni 2020. *Jurnal Psikologi Konseling*, 18(1), 934–951.

Oktaviana, G., Bahri, S., & Fitriani, D. (2022). Hubungan Tingkat Kecanduan Smartphone Dengan Kualitas Tidur dan Gejala Depresi Pada Remaja SMAN 5 Tangerang Selatan. *Frame of Health Journal*, 1(2), 124–135.

Pamungkas, B. A., & Kamalah, A. D. (2021). Gambaran Tingkat Depresi Pada Remaja : Literature Review. *Prosiding Seminar Nasional Kesehatan*, 1, 1332–1341. <https://doi.org/10.48144/prosiding.v1i.832>

- Panambuhan, J., Rumampuk, J., & Moningka, M. E. W. (2019). Hubungan Penggunaan Smartphone dengan Ketajaman Penglihatan Pada Mahasiswa Laki-laki Fakultas Kedokteran Universitas Sam Ratulangi Angkatan 2015. *Jurnal Medik Dan Rehabilitasi*, 1(3), 1–6.
- Permata, J. T., & Nasution, F. Z. (2022). Perilaku Bullying Terhadap Teman Sebaya Pada Remaja. *Educativo: Jurnal Pendidikan*, 1(2), 614–620. <https://doi.org/10.56248/educativo.v1i2.83>
- Pingkan, R., Berawi, K. N., Budiarto, A., & Mutiara, U. G. (2019). Efektivitas Olahraga sebagai Terapi Depresi. *Majority*, 8(2), 240–246.
- Pitrianti, & Ahmat, H. (2021). Tinjauan Bahaya Kecanduan Gadget. *Jurnal Pengabdian Masyarakat Udhuluddin Adab Dan Dakwah*, 1(2), 139–147.
- Prajaniti, G. A. S., Swedarma, K. E., & Manangkot, M. V. (2022). Hubungan Penggunaan Media Sosial Dengan Gejala Depresi Pada Remaja di SMAN 3 Denpasar. *Community of Publishing in Nursing (COPING)*, 10(1), 52–64
- Praptikaningtyas, A. A. I., Wahyuni, A. A. S., & Aryani, L. N. A. (2019). Hubungan Tingkat Depresi Pada Remaja Dengan Prestasi Akademis Siswa SMA Negeri 4 Denpasar. *Jurnal Medika Udayana*, 8(7), 1–5.
- Pratiwi, R. G., & Malwa, R. U. (2021). Faktor yang Mempengaruhi Kecanduan Gadget terhadap Perilaku Remaja. *Jurnal Ilmiah Psyche*, 15(2), 105–112. <https://doi.org/10.33557/jpsyche.v15i2.1550>
- Priadana, S., & Sunarsi, D. (2021). *Metode Penelitian Kuantitatif*.
- Purbanto, H., & Hidayat, B. (2023). Systematic Literature Review: Penyalahgunaan Narkoba di Kalangan Remaja dalam Perspektif Psikologi dan Islam. *Al-Hikmah: Jurnal Agama Dan Ilmu Pengetahuan*, 20(1), 1–13. [https://doi.org/10.25299/al-hikmah:jaip.2023.vol20\(1\).11412](https://doi.org/10.25299/al-hikmah:jaip.2023.vol20(1).11412)
- Purwaningtyas, F. D., Septiana, Y., Aprilia, H., & Candra, G. (2023). Dampak

Penggunaan Gadget Terhadap Perkembangan Psikologi Pada Anak Sekolah Dasar. *Jurnal Psikologi Wijaya Putra (Psikowipa)*, 4(1), 1–9. <https://doi.org/10.38156/psikowipa.v4i1.84>

Rahmawati, D. (2023). *Mengenal Tahap Perkembangan Remaja, Agar Tidak Salah Pendekatan*. SehatQ.

Rashid, S. M. M., Mawah, J., Banik, E., Akter, Y., Deen, J. I., Jahan, A., Khan, N. M., Rahman, M. M., Lipi, N., & Akter, F. (2021). Prevalence and impact of the use of electronic gadgets on the health of children in secondary schools in Bangladesh: A cross-sectional study. *Health Science Reports*, 4(4), e388.

Rini, M. K., & Huriyah, T. (2020). Prevalensi dan Dampak Kecanduan Gadget Pada Remaja: Literature Review. *Jurnal Keperawatan Muhammadiyah*, 5(1).

Riziana, K. F. (2022). *Hubungan Tingkat Gejala Depresi Dengan Ide Bunuh Diri Pada Remaja Sekolah Menengah Atas*. 39–47.

Rosiyanti, H., & Muthmainnah, R. N. (2018). Penggunaan Gadget Sebagai Sumber Belajar Mempengaruhi Hasil Belajar Pada Mata Kuliah Matematika Dasar. *FIBONACCI: Jurnal Pendidikan Matematika Dan Matematika*, 4(1), 25. <https://doi.org/10.24853/fbc.4.1.25-36>

Rosmalina, A., & Khaerunnisa, T. (2021). Penggunaan Media Sosial dalam Kesehatan Mental Remaja. *Prophetic: Professional, Empathy, Islamic Counseling Journal*, 4(1), 49. <https://doi.org/10.24235/prophetic.v4i1.8755>

Roy, A. K., & Chandel, N. (n.d.). *The impact of electronic gadgets on the mental capacity, emotional abilities and social behaviour of addicted adolescents*.

Rulmuzu, F. (2021). Kenakalan Remaja Dan Penanganannya. *JISIP (Jurnal Ilmu Sosial Dan Pendidikan)*, 5(1), 364–373. <https://doi.org/10.36312/jisip.v5i1.1727>

Rusdi, M. (2001). Gangguan Suasana Hati. In *Diagnosis Gangguan Jiwa (PPDGJ-III)* (1st ed.). PT. Nuh Jaya.



- Sadock, K. &. (2014). *Psikiatri Klinis*. EGC.
- Setiawan, H., Solikhina, I., & Nada, U. N. (2022). Kontribusi Agama Dalam Kesehatan Mental. *Aktualita*, 12(Juni), 80.
- Setyaningsih, E., & Setyowatie, D. (2023). E Sosialisasi Dampak Positif dan Negatif Penggunaan Gadget Serta Media Sosial di Kalangan Anak-anak dan Remaja. *IJCOSIN: Indonesian Journal of Community Service and Innovation*, 3(1), 64–71. <https://doi.org/10.20895/ijcosin.v3i1.919>
- Shihab, M. Q. (2011a). Tafsīr al-Miṣbāh, Pesan Kesan, dan Keserasian Al-Qur'an, Volume 14. *Journal of Chemical Information and Modeling*, 624.
- Shihab, M. Q. (2011b). Tafsir Al-Mishbah, Pesan, Kesan dan Keserasian Al-Qur'an Volume 11. *Journal of Chemical Information and Modeling*, 11(01), 555.
- Silvia Nur Rizki, & Suryati, T. (2022). Hubungan Kecanduan Gadget Dengan Emosi Dan Perilaku Remaja Usia 10-19 Tahun. *Buletin Kesehatan: Publikasi Ilmiah Bidang Kesehatan*, 6(2), 187–195. <https://doi.org/10.36971/keperawatan.v6i2.128>
- Simanjuntak, J., & Wulandari, I. S. M. (2022). Gangguan Emosi Dan Perilaku Remaja Akibat Kecanduan Gadget. *Malahayati Nursing Journal*, 4(4), 1057–1065. <https://doi.org/10.33024/mnj.v4i4.6221>
- Simanjuntak, T. D., Noveyani, A. E., & Kinanthi, C. A. (2023). Prevalensi dan Faktor-faktor yang Berhubungan dengan Simtom Depresi pada Penduduk di Indonesia (Analisis Data IFLS5 Tahun 2014-2015). *Jurnal Epidemiologi Kesehatan Indonesia*, 6(2), 97–104. <https://doi.org/10.7454/epidkes.v6i2.6313>
- Sofiyanti, S. (2021). Peran Aktivitas Fisik Pada Depresi Postpartum: Literatur Review. *Jurnal Riset Kesehatan Poltekkes Depkes Bandung*, 13(1), 254–261. <https://doi.org/10.34011/juriskesbdg.v13i1.1917>
- Soumokil-Mailoa, E. O., Hermanto, Y. P., & Hindradjat, J. (2022). Orang Tua

Sebagai Supporting System: Penanganan Anak Remaja Yang Mengalami Depresi. *Vox Dei: Jurnal Teologi Dan Pastoral*, 3(2), 244–267.

Sub'haan, F., Sinaga, S., & Winangsit, E. (2023). Terapi Musik untuk Meningkatkan Kesehatan Mental: Tinjauan Literatur dalam Perspektif Psikodinamika. *Assertive: Islamic Counseling Journal*, 02(1), 1–12.

Subagijo, A. (2020). *Diet & Detoks Gawai*. PT. Mizan Publika.

Sudirman, S. J., & Yuwono, S. (2019). *Dinamika Empati Pada Remaja Yang Kecanduan Gadget*. Universitas Muhammadiyah Surakarta.

Sugiarti, Y., & Andyanto, H. (2022). Pembatasan Penggunaan Gadget Terhadap Anak Dibawah Umur Oleh Orang Tua. *Jurnal Jendela Hukum*, 9(1), 81–92. <https://doi.org/10.24929/jh.v9i1.2051>

Sugiyono. (2014). *Metode Penelitian Kuantitatif Kualitatif dan R&D*. Alfabeta.  
Sugiyono. (2021). *Metode Penelitian Kuantitatif kualitatif dan R&D*. Penerbit Alfabeta.

Suryana, E., Hasdikurniati, A. I., Harmayanti, A. A., & Harto, K. (2022). Perkembangan Remaja Awal, Menengah Dan Implikasinya Terhadap Pendidikan. *Jurnal Ilmiah Mandala Education*, 8(3), 1917–1928. <https://doi.org/10.58258/jime.v8i3.3494>

Syafrizal Helmi. (2018). *Analisis Data* (keempat). USU Press.

Syarifuddin, A. (2003). *Sikap Manusia Teori dan Pengukurannya*. Pustaka Pelajar.

Taqiyuddin, A. M. (2020). *Penyaluran Zakat Perusahaan Melalui Program Corporate Social Responsibility Dalam Perspektif iHukum iIslam (Studi Kasus di Yayasan Hadji Kalla, Makassar, Sulawesi Selatan)*.

Tobing, D. L., & Mandasari, L. (2020). Tingkat depresi dengan ide bunuh diri pada remaja. *Indonesian Journal of Health Development*, 2(1).

Triswidiastuty, S., Rusdi, A., & Rumiani. (2019). Penurunan simptom depresi pada pasien bipolar menggunakan terapi dzikir : intervensi klinis. *Jurnal Psikologi Sains Dan Profesi*, 3(1), 43–48.

Umami, I. (2019). *Psikologi Remaja*. Idea Press.

Wahyuni, A. . F. B. S. dkk. (2019). The Relationship between the Duration of Playing Gadget and Mental Emotional State of Elementary School Students. *Pubmed*, 7(1), 148–151.

Walker, E. R., McGee, R. E., & Druss, B. G. (2015). Mortality in mental disorders and global disease burden implications: a systematic review and meta-analysis. *JAMA Psychiatry*, 72(4), 334–341.

Yang, S. Y., Fu, S. H., Chen, K. L., Hsieh, P. L., & Lin, P. H. (2019). Relationships between depression, health-related behaviors, and internet addiction in female junior college students. *PLoS ONE*, 14(8), 1–16. <https://doi.org/10.1371/journal.pone.0220784>







2	R	XI 4	16	Laki-laki	3	2	3	3	1	4	2	3	1	2	2	3	3	2	4	3	2	2	2	4	1	2	2	1	3	2	3	3	2	70	Selang	0	1	1	1	0	0	1	1	3	0	0	0	1	1	1	1	1	0	1	2	0	0	1	1	1	0	0	18	Depresi sedang
3	arya	XI 4	16	Perempuan	3	3	4	3	4	4	3	2	1	2	2	2	3	3	3	4	2	1	3	2	2	2	3	4	3	2	3	2	79	Tinggi	0	1	1	1	0	2	0	0	0	2	1	1	0	1	0	1	0	1	0	1	2	1	0	0	1	0	0	16	Depresi sedang	
4	Naswa	XI 4	17	Perempuan	4	3	2	2	4	4	4	1	2	1	2	3	2	4	4	4	2	2	3	2	2	4	2	4	2	4	4	2	83	Tinggi	1	0	1	1	0	1	0	0	1	0	1	1	1	2	1	2	0	0	0	1	1	0	1	0	14	Depresi sedang				
5	Intan syahrani	XI 4	17	Perempuan	4	2	3	4	3	4	2	1	2	1	3	4	4	2	4	1	1	2	2	3	3	2	3	4	4	3	4	83	Tinggi	0	1	0	1	0	0	2	0	0	0	1	1	1	1	2	0	1	1	1	1	1	1	0	0	18	Depresi sedang					
6	Fina	XI 4	16	Perempuan	4	2	2	3	4	4	2	1	2	1	3	2	3	2	3	1	3	2	3	2	3	2	3	2	3	3	2	75	Selang	1	1	1	0	0	2	1	1	0	2	0	1	0	1	1	1	1	1	1	1	0	1	1	0	0	21	Depresi berat				
7	Marehela	XI 4	16	Perempuan	4	3	4	3	3	4	1	4	2	4	3	3	4	3	4	3	2	4	2	3	4	3	3	4	4	4	4	96	Tinggi	1	1	2	1	0	0	1	2	1	0	0	1	1	1	0	0	2	0	1	1	1	0	1	0	0	20	Depresi berat				
8	Nur Azizah Darmas	XI 4	16	Perempuan	3	3	3	3	3	3	2	2	2	3	3	3	2	3	3	2	3	1	2	3	2	2	3	2	3	3	2	77	Selang	1	1	1	0	0	0	0	0	0	1	0	1	1	2	1	1	0	0	1	1	0	0	1	1	1	0	0	17	Depresi sedang		
9	sekar	XI 4	16	Perempuan	3	3	2	2	4	2	3	2	2	2	2	2	2	2	2	3	2	2	2	2	2	2	2	2	3	3	2	71	Selang	0	1	0	1	0	0	0	0	0	0	1	0	0	0	0	0	1	0	1	0	0	0	1	0	0	0	7	Tidak depresi			
10	Aliah Matrammah	XI 4	16	Perempuan	3	2	4	3	3	4	2	2	2	3	3	3	2	1	4	2	2	2	2	3	2	3	2	3	3	3	76	Selang	0	0	0	1	0	0	0	0	0	1	1	0	2	1	0	0	1	1	1	0	0	1	1	0	0	0	13	Depresi sedang				
11	Ahli	XI 4	16	Perempuan	4	3	3	3	3	4	3	2	2	3	3	3	3	3	3	2	2	2	2	3	2	2	2	3	2	3	3	81	Tinggi	1	1	1	1	0	1	0	1	0	1	1	1	2	2	2	2	1	2	1	1	0	1	0	0	0	24	Depresi berat				
12	Kamila	XI 4	16	Perempuan	4	2	4	3	3	3	2	2	2	3	3	3	2	3	3	2	2	2	2	2	2	2	1	3	3	3	76	Selang	1	1	1	1	1	1	1	1	1	1	1	1	1	1	1	1	1	1	1	1	1	1	1	1	1	0	1	29	Depresi berat			
13	MIRDYAN PAZIA	XI 4	16	Perempuan	4	3	3	2	3	3	3	1	2	2	2	3	2	3	3	1	4	1	2	2	2	2	2	2	3	3	3	75	Selang	1	1	2	1	0	1	1	1	0	2	0	1	0	2	1	0	1	0	1	1	1	1	0	1	1	0	0	22	Depresi berat		
14	me Priscilla Lusli	XI 4	16	Perempuan	3	3	3	4	3	3	2	1	2	2	4	4	2	3	2	3	4	2	3	2	3	3	3	3	4	2	2	81	Tinggi	0	0	1	1	0	1	0	0	1	0	1	0	1	2	0	1	1	1	0	0	0	0	1	0	0	0	14	Depresi sedang			
15	alya alyafin	XI 4	16	Perempuan	4	1	3	3	1	3	2	2	1	3	1	4	4	3	4	4	2	3	4	4	4	4	4	4	4	4	2	78	Selang	1	1	2	1	0	1	0	1	0	0	1	2	2	0	2	2	0	1	2	2	0	2	1	0	0	0	22	Depresi berat			
16	Intan nurliha	XI 4	17	Perempuan	2	2	3	3	4	3	2	2	2	3	3	3	2	3	3	3	2	3	3	3	3	3	3	3	3	3	3	80	Tinggi	0	0	1	0	1	0	0	2	1	1	1	2	1	0	1	1	0	0	1	1	0	0	1	2	1	0	0	18	Depresi sedang		
17	Marysa Aulia Akhm	XI 4	16	Perempuan	4	1	4	1	4	4	1	2	3	3	4	3	3	4	3	3	1	3	2	1	4	1	3	4	4	3	4	81	Tinggi	0	1	1	1	0	0	0	0	0	0	1	0	0	0	1	2	2	0	1	1	1	0	0	1	1	0	0	15	Depresi sedang		
18	Idya Atayo Ratunaha	XI 2	16	Perempuan	4	1	4	3	3	4	2	1	2	1	3	4	4	2	4	3	2	2	2	2	2	2	2	2	2	2	2	85	Selang	0	1	1	0	0	0	0	0	0	1	0	2	2	0	1	0	2	0	1	0	0	0	0	0	0	0	9	Tidak Depresi			
19	aniyah	XI 2	16	Perempuan	4	2	4	3	4	3	2	1	2	2	2	3	4	3	3	4	3	3	1	4	1	2	3	3	3	3	3	80	Tinggi	0	0	1	1	1	1	0	1	0	1	0	1	2	2	2	1	2	2	1	1	1	1	1	1	0	0	25	Depresi berat			
20	Anli Alimayanti	XI 2	17	Perempuan	4	4	4	4	4	3	2	2	2	3	4	4	4	4	4	2	3	3	2	3	3	3	3	4	4	4	81	Tinggi	0	0	1	0	1	0	1	0	1	0	1	2	1	1	2	2	2	1	1	1	1	1	1	1	0	0	27	Depresi berat				
21	Dinda nuris m.	XI 2	17	Perempuan	4	4	3	4	4	4	3	1	2	1	3	3	2	4	4	4	2	4	4	2	4	1	3	3	3	3	3	87	Tinggi	1	1	1	1	0	0	0	0	0	1	0	1	1	1	1	1	1	1	1	1	1	1	1	1	1	0	0	21	Depresi berat		
22	Maryah	XI 2	16	Perempuan	4	2	3	3	3	3	1	1	1	1	3	2	3	3	3	3	3	3	3	3	1	4	1	2	3	3	3	73	Selang	1	1	0	0	1	1	0	2	0	1	1	1	2	1	1	0	2	0	0	0	0	2	2	1	0	0	18	Depresi sedang			
23	Siti Zhaifah Yusuf	XI 2	17	Perempuan	4	3	4	3	4	3	2	2	3	3	4	4	3	3	3	3	3	2	3	3	2	3	3	3	3	3	3	86	Tinggi	1	1	1	1	0	0	0	0	1	1	1	1	1	1	1	1	1	1	1	1	1	1	1	1	1	0	0	30	Depresi berat		
24	Nurul Hikmah	XI 2	16	Perempuan	3	2	3	2	4	2	2	1	2	2	3	3	3	3	3	3	2	2	2	2	2	2	2	2	2	2	2	71	Selang	0	1	0	1	0	0	0	0	0	1	1	1	0	1	0	1	2	0	0	1	1	1	1	1	0	0	15	Depresi sedang			
25	Kerasya Bella Putri R	XI 2	16	Perempuan	4	2	3	4	3	4	2	3	2	2	2	2	4	3	3	3	3	3	3	3	3	3	3	3	3	3	72	Selang	0	1	0	1	0	1	1	2	0	0	0	1	0	0	1	0	2	0	1	0	1	0	1	0	0	0	13	Depresi sedang				
26	Rayana Almah Susana	XI 2	16	Perempuan	4	2	2	2	4	3	1	1	1	1	3	3	2	4	1	4	3	1	3	3	1	3	1	2	3	4	2	66	Selang	0	1	0	0	0	0	0	0	0	0	0	0	0	0	0	0	0	0	0	0	0	0	0	0	0	0	0	5	Tidak Depresi		
27	ary syahab azahrah	XI 2	16	Perempuan	3	1	2	3	4	3	1	1	1	2	3	4	3	2	1	3	3	2	3	3	3	3	3	3	3	3	3	71	Selang	1	1	1	0	0	0	0	0	0	1	1	0	2	0	1	1	1	1	1	1	1	1	1	0	0	15	Depresi sedang				
28	Alitza Azahra	XI 2	17	Perempuan	4	4	3	3	3	3	2	2	2	4	2	3	4	4	4	2	2	2	2	2	2	2	3	3	3	3	77	Tinggi	1	1	0	1	0	0	0	0	0	1	1	2	1	1	0	2	1	1	1	0	0	0	0	0	0	15	Depresi sedang					
29	Yayan	XI 2	16	Perempuan	3	3	3	3	4	3	2	2	2	2	3																																																	



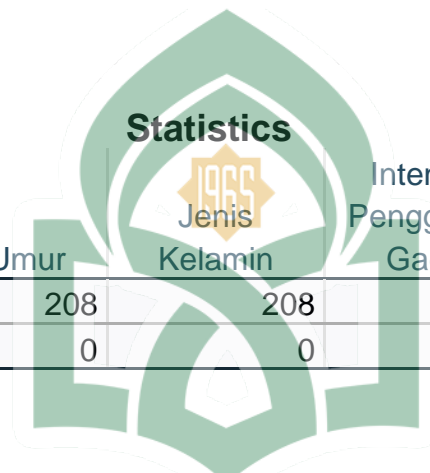
**Lampiran 2: Hasil SPSS**

**Tests of Normality**

	Kolmogorov-Smirnov <sup>a</sup>			Shapiro-Wilk		
	Statistic	Df	Sig.	Statistic	df	Sig.
CDI Score	.241	208	<,001	.787	208	<,001
Intensitas Penggunaan Gadget	.371	208	<,001	.632	208	<,001


a. Lilliefors Significance Correction

**Frequencies**



		Umur	Jenis Kelamin	Intensitas Penggunaan Gadget	CDI Score
N	Valid	208	208	208	208
	Missing	0	0	0	0

**Frequency Table**



		Frequency	Percent	Valid Percent	Cumulative Percent
Valid	16	156	75.0	75.0	75.0
	17	52	25.0	25.0	100.0
Total		208	100.0	100.0	

**Jenis Kelamin**

		Frequency	Percent	Valid Percent	Cumulative Percent
Valid	Laki-laki	66	31.7	31.7	31.7
	Perempuan	142	68.3	68.3	100.0
Total		208	100.0	100.0	



### Intensitas Penggunaan Gadget

		Frequenc y	Percent	Valid Percent	Cumulative Percent
Valid	Sedang	116	55.8	55.8	55.8
	Tinggi	92	44.2	44.2	100.0
	Total	208	100.0	100.0	

### CDI Score

		Frequenc y	Percent	Valid Percent	Cumulative Percent
Valid	Tidak Depresi	76	36.5	36.5	36.5
	Depresi Sedang	65	31.3	31.3	67.8
	Depresi Berat	67	32.2	32.2	100.0
	Total	208	100.0	100.0	

### Crosstabs

#### CDI Score \* Intensitas Penggunaan Gadget Crosstabulation

Count


		Intensitas Penggunaan Gadget		Total
		Sedang	Tinggi	
CDI Score	Tidak Depresi	53	23	76
	Depresi Sedang	35	30	65
	Depresi Berat	28	39	67
	Total	116	92	208

## Nonparametric Correlations

### Correlations

			CDI Score	Intensitas Penggunaan Gadget
Spearman's rho	CDI Score	Correlation Coefficient	1.000	.234**
		Sig. (2-tailed)	.	,001
		N	208	208
	Intensitas Penggunaan Gadget	Correlation Coefficient	.234**	1.000
		Sig. (2-tailed)	,001	.
		N	208	208

\*\* . Correlation is significant at the 0.01 level (2-tailed).



**Lampiran 3: *Informed Consent***

**INFORMED CONSENT**

**(PERNYATAAN PERSETUJUAN IKUT PENELITIAN)**

Yang bertanda tangan di bawah ini:

Nama :

Umur :

Jenis Kelamin :

Kelas :

Alamat :

Telah mendapat keterangan secara terinci dan jelas mengenai:

1. Penelitian yang berjudul “Hubungan Penggunaan *Gadget* dengan Tingkat Depresi pada Siswa SMAN 5 Kota Makassar”
2. Perlakuan yang akan diterapkan pada subyek
3. Manfaat ikut sebagai subyek penelitian
4. Bahaya yang akan timbul
5. Prosedur penelitian

Dan responden penelitian mendapat kesempatan mengajukan pertanyaan mengenai segala sesuatu yang berhubungan dengan penelitian tersebut. Oleh karena itu saya bersedia secara sukarela untuk menjadi subyek penelitian dengan penuh kesadaran serta tanpa keterpaksaan.

Demikian pernyataan ini saya buat dengan sebenarnya tanpa tekanan dari pihak manapun.

Makassar, 2024

Mengetahui,  
Peneliti

Menyetujui,  
Responden

(Andi Nurul Mawaddah)

(.....)



Lampiran 4: Etik

**KOMISI ETIK PENELITIAN KESEHATAN**  
**HEALTH RESEARCH ETHICS COMMITTEE**  
**UNIVERSITAS ISLAM NEGERI ALAUDDIN MAKASSAR**  
**UNIVERSITAS ISLAM NEGERI ALAUDDIN MAKASSAR**  
*Jl. M. Tahir Limpo No. 16 Gowa, Sulawesi Selatan, Indonesia. Telp. 08210010554. E-mail: etik@iainalauddin.ac.id*

**KETERANGAN LAYAK ETIK**  
**ETHICAL CLEARANCE**  
**DESCRIPTION OF ETHICAL EXEMPTION/EXPEDITED/FULLBOARD**  
**"ETHICAL EXEMPTION/EXPEDITED/FULLBOARD"**

No.E.025/KEPK/FKIK/XII/2023

Protokol penelitian yang diusulkan oleh:  
*The research protocol proposed by*

Nama PI/PI  
*Principal Investigator* : Andi Nurul Mawaddah

Nama Institusi  
*Name of the Institution* : UIN Alauddin Makassar

Dengan judul:  
*Title*  
"HUBUNGAN INTENSITAS PENGGUNAAN GADGET DENGAN TINGKAT DEPRESI PADA SISWA SMA NEGERI 5 KOTA MAKASSAR"  
"THE RELATIONSHIP OF THE INTENSITY OF GADGET USE WITH THE LEVEL OF DEPRESSION IN STUDENTS OF SMA NEGERI 5 MAKASSAR CITY"

Dinyatakan layak etik sesuai 7 (tujuh) Standar WHO 2013, yaitu 1) Nilai Sosial, 2) Nilai Ilmiah, 3) Persepsian Dibuat dan Manfaat, 4) Risiko, 5) Manfaat/Keuntungan, 6) Kerahasiaan dan Privasi, dan 7) Persetujuan Berubah/Perjelasan, yang terdapat pada Pedoman CIOMS 2016. Hal ini sesuai yang dirujuk oleh persyaratan indikator etik standar.

Declared to be ethically appropriate in accordance to 7 (seven) WHO 2013 Standards, 1) Social Values, 2) Scientific Values, 3) Appropriate Assessment and Benefits, 4) Risk, 5) Permission/Explanation, 6) Confidentiality and Privacy, and 7) Informed Consent, referring to the 2016 CIOMS (4th Edition) for the indicators of each standard.

Pertemuan Loh Etik ini berlaku efektif mulai tanggal 18 Desember 2023 sampai dengan tanggal 18 Desember 2024.

This declaration of ethics meeting is valid during the period December 18, 2023 until December 18, 2024.

  
Ketua KEK  
*Chairman and Chairwoman*  
Siti Nurul Huda, S.Si, M.Si, Apt.

Lampiran 5: Balitbangda

  
**PEMERINTAH PROVINSI SULAWESI SELATAN**  
**DINAS PENANAMAN MODAL DAN PELAYANAN TERPADU SATU PINTU**  
Jl. Bougainville No 5 Telp. (0411) 441077 Fax. (0411) 448936  
Website : <http://simap-new.sulselprov.go.id> Email : [ptsp@sulselprov.go.id](mailto:ptsp@sulselprov.go.id)  
Makassar 90231

---

Nomor	: 30580/S.01/PTSP/2023	Kepada Yth.
Lampiran	: -	Kepala Dinas Pendidikan Prov. Sulawesi Selatan
Perihal	: <u>izin penelitian</u>	

di-  
Tempat

Berdasarkan surat Ketua LPPM UIN Alauddin Makassar Nomor : B-02182/Uh.06/LP2M/PP.00.9/9/2023 tanggal 01 Desember 2023 perihal tersebut diatas, mahasiswa/peneliti dibawah ini:

N a m a	: ANDI NURUL MAWADDAH BN
Nomor Pokok	: 70600120028
Program Studi	: Pendidikan Dokter
Pekerjaan/Lembaga	: Mahasiswa (S1)
Alamat	: Jl. H. M. Yasin Limpo No. 36 Romang polong-Gowa PROVINSI SULAWESI SELATAN

Bermaksud untuk melakukan penelitian di daerah/kantor saudara dalam rangka menyusun SKRIPSI, dengan judul :

**" HUBUNGAN INTENSITAS PENGGUNAAN GADGET DENGAN TINGKAT DEPRESI PADA SISWA SMA NEGERI 5 KOTAS MAKASSAR TAHUN 2023 "**

Yang akan dilaksanakan dari : Tgl. 12 Desember 2023 s/d 12 Februari 2024

Sehubungan dengan hal tersebut diatas, pada prinsipnya kami menyetujui kegiatan dimaksud dengan ketentuan yang tertera di belakang surat izin penelitian.

Demikian Surat Keterangan ini diberikan agar dipergunakan sebagaimana mestinya.

Diterbitkan di Makassar  
Pada Tanggal 01 Desember 2023

**KEPALA DINAS PENANAMAN MODAL DAN PELAYANAN TERPADU  
SATU PINTU PROVINSI SULAWESI SELATAN**

	<b>ASRUL SANI, S.H., M.Si.</b> Pangkat : PEMBINA TINGKAT I Nip : 19750321 200312 1 008
---	--

Tembusan Yth:

1. Ketua LPPM UIN Alauddin Makassar di Makassar,
2. Peringkat

Nomor: 30580/S.01/PTSP/2023

**KETENTUAN PEMEGANG IZIN PENELITIAN :**

1. Sebelum dan sesudah melaksanakan kegiatan, kepada yang bersangkutan melapor kepada Bupati/Walikota C q. Kepala Bappelitbangda Prov. Sulsel, apabila kegiatan dilaksanakan di Kab/Kota
2. Penelitian tidak menyimpang dari izin yang diberikan
3. Mentaati semua peraturan perundang-undangan yang berlaku dan mengindahkan adat istiadat setempat
4. Menyerahkan 1 (satu) eksampiar hardcopy dan softcopy kepada Gubernur Sulsel, Cq. Kepala Badan Perencanaan Pembangunan Penelitian dan Pengembangan Daerah Prov. Sulsel
5. Surat izin akan dicabut kembali dan dinyatakan tidak berlaku apabila ternyata pemegang surat izin ini tidak mentaati ketentuan tersebut diatas.

**REGISTRASI ONLINE IZIN PENELITIAN DI WEBSITE :**  
<https://izin-penelitian.sulselprov.go.id>





NOMOR REGISTRASI: 20231201850010



Catatan :  
• UU ITE No. 11 Tahun 2008 Pasal 5 ayat 1 Informasi Elektronik dan/atau Hasil cetakannya merupakan alat bukti yang sah.  
• Dokumen ini telah ditandatangani secara elektronik menggunakan **sertifikat elektronik** yang diterbitkan **BSrE**.  
• Surat ini dapat dibuktikan keasliannya dengan melakukan scan pada QR Code



Lampiran 6: Disposisi sekolah


**PEMERINTAH PROVINSI SULAWESI SELATAN**  
**DINAS PENDIDIKAN**  
**SEKOLAH MENENGAH ATAS NEGERI 5 MAKASSAR**


Alamat : Jln. Timan Kalpaan Kalpaan Tello Bera Tello, 0412 - 442015 Makassar 90233  
 e-mail : smanageri5makassar@yahoo.com / www.5makassar.com

---

**LEMBAR DISPOSISI**

PENTING                       RAHASIA                       RUTIN


INDEKS : .....  
 TGL TERIMA : 18/12-2023  
 HAL : 2/2 PENEGKAPAN  
 No. Agenda : .....

TGL SURAT : 1/12-2023  
 ASAL SURAT : DOKAS. PENANJARAN MORAL & PELAYANAN TERPADU


**INSTRUKSI/INFORMASI :**  
 1. Harap Petunjuk  
 2. Harap Keputusan  
 3. Harap Dibicarakan  
 4. Harap Diketahui  
 5. Harap Diperhatikan  
 6. Harap Diderikan  
 7. Untuk Ditte  
 8. Sapkan Kores  
 9. Sapkan Laporan  
 10. Sapkan Soran  
 11. Sekurikan dengan Keputusan  
 12. Selidikan sesuai dengan Keputusan  
 13. Dipelajari

**INSTRUKSIAN KEPADA :**  
 1. Wakasek Kurikulum  
 2. Wakasek Kesiswaan  
 3. Wakasek Humas  
 4. Wakasek Sarana  
 5. Wakasek Humas  
 6. Wakasek SDM  
 7. Kepala Tata Usaha  
 8. Koordinator  
 9. Kepala/Bu Guru

Catatan : .....

Makassar, .....  
 Kepala Sekolah  
  
 Dr. Sudirman, S.Pd., MM  
 Pangkat : Pembina  
 NP. 19700527.200411.1.001

2023



UNIVERSITAS ISLAM NEGERI  
**ALAUDDIN**  
 MAKASSAR



## Lampiran 7: Izin Penelitian LP2M UIN Alauddin



**KEMENTERIAN AGAMA REPUBLIK INDONESIA**  
**UNIVERSITAS ISLAM NEGERI ALAUDDIN MAKASSAR**  
**LEMBAGA PENELITIAN DAN PENGABDIAN KEPADA MASYARAKAT**

Jl. H.M. Yasin Limpo No. 36, Romang Polong-Gowa ( 0411 ) 841879  
email : [lp2m@uin-alauddin.ac.id](mailto:lp2m@uin-alauddin.ac.id) website [lp2m.uin-alauddin.ac.id](http://lp2m.uin-alauddin.ac.id)

Nomor : B- 02182/Un.06/LP2M/PP.00.9/9/2023  
Sifat : Biasa  
Lamp. : 1 (satu) Rangkap Proposal  
Hal : Rekomendasi Izin Penelitian

Kepada Yth.  
Gubernur Provinsi Sulawesi Selatan  
C.q. Kepala UPT P2T BKPM Provinsi Sulawesi Selatan

di  
Tempat

Assalamu Alaikum Wr. Wb.

Dengan hormat disampaikan bahwa mahasiswa(i) Universitas Islam Negeri Alauddin Makassar dengan identitas di bawah ini:

Nama : Andi Nurul Mawaddah BN  
NIM : 70690120028  
Semester/T.A. : VII (Tujuh)/T.A. 2023-2024  
Fakultas : Fakultas Kedokteran dan Ilmu Kesehatan  
Jurusan/Prodi : Kedokteran  
Alamat : Bumi Nirwana E2, Gowa  
No. HP : 086714380893

bermaksud melakukan penelitian dalam rangka penyusunan Skripsi sebagai salah satu syarat untuk memperoleh gelar Sarjana (S1). Dengan judul Skripsi: **Hubungan Intensitas Penggunaan Gadget dengan Tingkat Depresi pada Siswa SMA Negeri 5 Kota Makassar.**

Untuk maksud tersebut, kami mengharapkan kiranya kepada mahasiswa(i) tersebut dapat diberi izin untuk melakukan penelitian di SMA Negeri 5 Kota Makassar dari tanggal **12/Desember 2023** sampai **12/Februari 2024**.

Demikian rekomendasi ini dibuat, atas perhatian dan kerjasamanya diucapkan terima kasih

Bahala, 01 Desember 2023  
Kefu  
  
Dr. Rosman, S. Ag., M. Th. L.  
NIP. 197212311999032004

arsip - mahasiswa yang bersangkutan  
- pertinggal

Lampiran 8: Keterangan selesai meneliti

**PEMERINTAH PROVINSI SULAWESI SELATAN**  
**DINAS PENDIDIKAN**  
**SEKOLAH MENENGAH ATAS NEGERI 5 MAKASSAR**  
Alamat : Jln. Timan Matene Palakara Talle No. 0421 - 40255 Makassar 91233  
e-mail : [smas5makassar@sekolah.com](mailto:smas5makassar@sekolah.com) / [smas5makassar.com](mailto:smas5makassar.com)

---

**SURAT KETERANGAN IZIN PENELITIAN**  
Nomor : 421.10/23/SMA/05-V/2024

Berdasarkan Surat dari Pemerintahan Provinsi Sulawesi Selatan Dinas Pemasaran Modal dan Pelayanan Terpadu Satu Peta dengan nomor : 30580/S.01/PTSP/2023 Tanggal 21 Juli 2023, Kepala SMA Negeri 5 Makassar menerangkan bahwa :

N A M A : **ANDI NURUL MAWADDAH BN**  
Nomor Pokok : **7060110001**  
Program Studi : **Pendidikan Dokter**  
Pekerjaan / Lembaga : **Mahasiswa (SM)**  
Alamat : **Jl. H. M. Yasin Lempu No. 36 Romang Polong Gowa**

Adalah berlatar belakang dari Fakultas Keperawatan dan Ilmu Kesehatan Universitas Islam Negeri Alauddin Makassar telah melakukan penelitian dalam rangka menyusun SKRIPSI di SMA Negeri 5 Makassar pada tanggal 12 Desember 2023 – 22 Januari 2024 dengan judul penelitian :

**UNIVERSITAS ISLAM NEGERI**  
**ALAUDDIN**  
**MAKASSAR**

**" Hubungan Intensitas Perawatan Genggam dengan Tingkat Depresi pada Siswa SMA Negeri 5 Kota Makassar "**

Demikian surat keterangan ini dibuat dan dapat dipergunakan sebagaimana mestinya.

Makassar, 22 Januari 2024  
Kepala SMA Negeri 5 Makassar

  
**Wati Silman Kadir, S.Pd, MM**  
Pangkat : Pembina Tk. I / IVb  
NIP. 19700127 200411 1 001

## Lampiran 9: Validasi Kuesioner

NO	Kuesioner	Uji Validitas Spearman's rho		Keterangan	
		Kode	r(>0.361)		Sig(<0.05)
1	Saya menggunakan Gadget lebih dari 3 jam dalam sehari f	P1	.574**	0.001	valid
2	Saya memiliki batasan waktu penggunaan gadget setiap hari u	P2	.556**	0.001	valid
3	Penggunaan gadget membuat saya menunda memulai atau menyelesaikan tugas saya f	P3	.524**	0.003	valid
4	Saya sering sekali menggunakan gadget ketika pelajaran sedang berlangsung f	P4	.598**	0.000	valid
5	Saya menggunakan gadget seminggu 3 kali u	P5	.517**	0.003	valid
6	Saya menggunakan gadget pada setiap aktivitas f	P6	.429*	0.018	valid
7	Saya merasa risih apabila orang sekitar menanyakan masalah pribadi saya f	P7	.365*	0.047	valid
8	Saya kurang berinteraksi dengan teman saat menggunakan gadget f	P8	.738**	0.000	valid
9	Gadget membuat saya mudah terkoneksi dengan orang lain u	P9	.519**	0.003	valid
10	Penggunaan gadget membuat saya kurang peka terhadap kebutuhan sosial atau emosional orang-orang di sekitar f	P10	.673**	0.000	valid
11	Saya merasa frekuensi atau kualitas interaksi sosial saya meningkat melalui gadget u	P11	.613**	0.000	valid
12	Penggunaan gadget yang lama membuat mata saya perih f	P12	.649**	0.000	valid
13	Posisi yang tidak nyaman dalam menggunakan gadget lama membuat saya merasa nyeri pada pada bagian tubuh tertentu f	P13	.379*	0.039	valid
14	Penggunaan gadget mempengaruhi kegiatan fisik saya seperti berolahraga f	P14	.692**	0.000	valid
15	Saya menggunakan Gadget sampai larut malam f	P15	.405*	0.026	valid
16	Tidak ada batasan orang tua saya dqlam menggunakan gadget di malam hari f	P16	.445*	0.014	valid
17	Sebelum tidur saya menggunakan gadget meskipun tidak ada hal yang penting untuk menggunakannya f	P17	.758**	0.000	valid
18	Saya merasa segar di pagi hari setelah menggunakan gadget sebelum tidur u	P18	.530**	0.003	valid
19	Penggunaan gadget menyebabkan saya mempunyai kesempatan untuk berpartisipasi dalam banyak kegiatan yang bermanfaat u	P19	.568**	0.001	valid
20	Saya merasa dengan menggunakan gadget bisa sebagai teman yang memberikan rasa aman f	P20	.416*	0.022	valid
21	Saya merasa penggunaan gadget membangun hubungan intrapersonal lebih dalam u	P21	.558**	0.001	valid
22	Saya mudah marah dan tidak stabil emosional saya setelah lama menggunakan gadget f	P22	.554**	0.001	valid
23	Saya marah jika diganggu saat sedang bermain gadget f	P23	.746**	0.000	valid
24	penggunaan gadget membuat saya lebihh mudah mengelola tekanan emosional u	P24	.490**	0.006	valid

25	Saya merasa bahwa penggunaan gadget mengganggu kegiatan sehari-hari u	P25	.570**	0.001	valid
26	Saya merasa gelisah ketika paket kouta internet saya habis f	P26	.709**	0.000	valid
27	Saya selalu mempersiapkan sesuatu yang dapat menghambat saya ketika menggunakan gadget (alat pengisi daya) f	P27	.558**	0.001	valid
28	Saya tidak bisa lepas dari gadget karena gadget membuat hidup saya bermakna f	P28	.755**	0.000	valid
29	Penggunaan gadget membuat saya kehilangan waktu terutama ketika terlalu asyik dengan konten yang tidak memberikan nilai positif f	P29	.497**	0.005	valid

---



**Lampiran 10:** Kuesioner Intensitas penggunaan gadget

**KUESIONER INTENSITAS PENGGUNAAN GADGET**

Kuesioner ini bertujuan untuk mengetahui Intensitas Penggunaan *Gadget*. Sangat diharapkan kerjasama dari para reponden untuk mengisi atau menjawab pertanyaan yang berada dalam kuesioner. Atas perhatian dan kerjasamanya, saya ucapkan banyak terima kasih.

**Identitas responden**

Nama/ inisial :

Umur :

Jenis Kelamin :

Kelas :

Alamat :

No HP :

Apakah menggunakan *Gadget* dalam kehidupan sehari-hari? Ya/Tidak

Jenis *Gadget* apakah yang saudara/I gunakan? (jawaban boleh lebih dari satu)

- Smartphone*
- Tablet
- Laptop
- Komputer/PC

Apakah ada riwayat gangguan psikologis atau sedang berobat, jika ada sebutkan?

Ya/Tidak

Apakah ada riwayat penyakit kronis? Ya/Tidak

**Skala**

**SS** : Sangat setuju

**S** : Setuju

**TS** : Tidak setuju

**STS** : Sangat tidak setuju



No	Pernyataan	SS	S	TS	STS
1	Saya menggunakan <i>Gadget</i> lebih dari 2 jam dalam sehari				
2	Saya memiliki batasan waktu penggunaan gadget setiap hari				
3	Penggunaan gadget membuat saya menunda memulai atau menyelesaikan tugas saya				
4	Saya sering sekali menggunakan gadget ketika pelajaran sedang berlangsung				
5	Saya menggunakan gadget seminggu 3 kali				
6	Saya menggunakan gadget pada setiap aktivitas				
7	Saya merasa risih apabila orang sekitar menanyakan masalah pribadi saya				
8	Saya kurang berinteraksi dengan teman saat menggunakan gadget				
9	Gadget membuat saya mudah terkoneksi dengan orang lain				
10	Penggunaan gadget membuat saya kurang peka terhadap kebutuhan sosial atau emosional orang-orang di sekitar				
11	Saya merasa frekuensi atau kualitas interaksi sosial saya meningkat melalui gadget				
12	Penggunaan gadget yang lama membuat mata saya perih				

13	Posisi yang tidak nyaman dalam menggunakan gadget lama membuat saya merasa nyeri pada pada bagian tubuh tertentu				
14	Penggunaan gadget mempengaruhi kegiatan fisik saya seperti berolahraga				
15	Saya menggunakan <i>Gadget</i> sampai larut malam				
16	Tidak ada batasan orang tua saya dalam menggunakan gadget di malam hari				
17	Sebelum tidur saya menggunakan gadget meskipun tidak ada hal yang penting untuk menggunakannya				
18	Saya merasa segar di pagi hari setelah menggunakan gadget sebelum tidur				
19	Penggunaan gadget menyebabkan saya mempunyai kesempatan untuk berpartisipasi dalam banyak kegiatan yang bermanfaat				
20	Saya merasa dengan menggunakan gadget bisa sebagai teman yang memberikan rasa aman				
21	Saya merasa penggunaan gadget membangun hubungan intrapersonal lebih dalam				
22	Saya mudah marah dan tidak stabil emosional saya setelah lama menggunakan <i>gadget</i>				
23	Saya marah jika diganggu saat sedang bermain gadget				
24	penggunaan gadget membuat saya lebih mudah mengelola tekanan emosional				

25	Saya merasa bahwa penggunaan gadget mengganggu kegiatan sehari-hari				
26	Saya merasa gelisah ketika paket <i>kouta</i> internet saya habis				
27	Saya selalu mempersiapkan sesuatu yang dapat menghambat saya ketika menggunakan gadget (alat pengisi daya)				
28	Saya tidak bisa lepas dari gadget karena gadget membuat hidup saya bermakna				
29	Penggunaan gadget membuat saya kehilangan waktu terutama ketika terlalu asyik dengan konten yang tidak memberikan nilai positif				



**Lampiran 11: Kuesioner CDI**

**THE CHILDREN'S DEPRESSION INVENTORY (CDI)**

**Nama :**

**Kelas :**

**Usia :**

**Jenis Kelamin :**

**PETUNJUK PENGISIAN**

A. Daftar ini menyusun perasaan dan pikiran dalam kelompok-kelompok. Dari setiap kelompok pilihlah satu kalimat yang sesuai dengan keadaan adik-adik selama dua minggu terakhir. Setelah memilih satu kalimat dari kelompok pertama, lanjutkanlah pada kelompok berikutnya

B. Tidak ada jawaban yang benar atau salah

C. Berilah **ANGKA** pada kotak yang terdapat di samping kalimat yang paling sesuai dengan perasaan adik-adik.

D. Apabila ada kalimat yang kurang dimengerti, adik-adik bisa bertanya kepada kakak peneliti

1.  0. Saya kadang-kadang sedih  
1. Saya sering merasa sedih  
2. Saya selalu merasa sedih
2.  2. Saya tidak pernah berhasil  
1. Saya tidak yakin apakah saya akan berhasil  
0. Biasanya saya berhasil
3.  0. Saya hampir selalu melakukan segalanya dengan benar  
1. Saya melakukan banyak hal dengan benar  
2. Saya melakukan segalanya dengan salah
4.  0. Saya menyukai banyak hal  
1. Saya menyukai beberapa hal

2. Saya tidak menyukai apapun
5.  2. Saya selalu tidak baik  
1. Saya sering tidak baik  
0. Saya kadang-kadang tidak baik
6.  0. Saya kadang-kadang memikirkan hal buruk yang dapat menimpa diri saya  
1. Saya cemas mengenai hal buruk yang akan menimpa diri saya  
2. Saya yakin bahwa hal buruk akan menimpa diri saya
7.  2. Saya membenci diri saya  
1. Saya tidak menyukai diri saya  
0. Saya menyukai diri saya
8.  2. Semua hal buruk adalah salah saya  
1. Banyak hal buruk adalah salah saya  
0. Hal-hal buruk biasanya bukan salah saya
9.  0. Saya tidak memikirkan untuk bunuh diri  
1. Saya memikirkan untuk bunuh diri tapi tidak akan melakukannya  
2. Saya ingin bunuh diri
10.  2. Setiap hari saya merasa ingin menangis  
1. Pada banyak hari saya merasa ingin menangis  
0. Kadang-kadang saya merasa ingin menangis
11.  2. Saya selalu merasa diri disusahkan  
1. Saya sering kali merasa diri disusahkan

0. Saya kadang-kadang merasa diri disusahkan
12.  0. Saya senang berada bersama orang lain  
1. Saya sering merasa tidak senang berada bersama orang lain  
2. Saya sama sekali tidak senang berada bersama orang lain
13.  2. Saya tidak bisa mengambil keputusan  
1. Saya sulit memutuskan sesuatu  
0. Saya mudah untuk memutuskan sesuatu
14.  0. Penampilan saya baik  
1. Ada beberapa hal pada penampilan saya yang tidak baik  
2. Penampilan saya buruk
15.  2. Saya selalu harus memaksa diri saya untuk membuat PR  
1. Saya sering kali harus memaksa diri saya untuk membuat PR  
0. Mengerjakan PR bagi saya bukan masalah besar
16.  2. Saya sulit tidur setiap malam  
1. Saya sulit tidur pada beberapa malam  
0. Saya tidur cukup baik
17.  0. Saya kadang-kadang merasa lelah  
1. Saya pada beberapa hari merasa lelah  
2. Saya setiap saat merasa lelah
18.  2. Hampir setiap hari saya merasa tidak ingin makan  
1. Pada banyak hari saya merasa tidak ingin makan  
0. Saya makan cukup baik
19.  0. Saya tidak cemas mengenai nyeri dan rasa sakit  
1. Saya sering kali cemas mengenai nyeri dan rasa sakit

2. Saya selalu cemas mengenai nyeri dan rasa sakit

20.  0. Saya tidak merasa sendirian  
1. Saya sering merasa sendirian  
2. Saya selalu merasa sendirian
21.  2. Saya tidak pernah merasa senang di sekolah  
1. Saya kadang-kadang merasa senang di sekolah  
0. Saya sering merasa senang di sekolah
22.  0. Saya punya banyak kawan  
1. Saya punya beberapa kawan tapi ingin punya lebih banyak  
2. Saya tidak punya kawan
23.  0. Hasil pekerjaan sekolah saya baik  
1. Hasil pekerjaan sekolah saya tidak sebaik dahulu  
2. Hasil pekerjaan saya buruk dalam mata pelajaran yang dahulu saya kuasai
24.  2. Saya tidak pernah akan sebaik anak lain  
1. Saya bisa sebaik anak lain bila saya mau  
0. Saya sama baiknya dengan anak lain
25.  2. Tak seorang pun benar-benar mencintai saya  
1. Saya tidak yakin apakah ada seorang yang mencintai saya  
0. Saya yakin bahwa ada orang yang mencintai saya
26.  0. Saya biasanya melakukan apa yang disuruh  
1. Saya sering tidak melakukan apa yang disuruh  
2. Saya tidak pernah melakukan apa yang disuruh
27.  0. Saya dapat bergaul dengan anak lain  
1. Saya sering kali terlibat perkelahian  
2. Saya hampir selalu terlibat dalam perkelahian

**Lampiran 12: Dokumentasi**





## DAFTAR RIWAYAT HIDUP



### A. Identitas Penulis

1. Nama : Andi Nurul Mawaddah BN
2. NIM : 70600120028
3. Jurusan : Pendidikan Dokter
4. Tempat/Tanggal Lahir : Sinjai/3 September 2001
5. Jenis Kelamin : Perempuan
6. Agama : Islam
7. Alamat : Jln. KH. A. Dahlan, Sinjai
8. Orang Tua : A. Bahtiar



### B. Riwayat Pendidikan

1. SD : SD Negeri 7 Panreng
2. SMP : MTs Negeri 1 Sinjai
3. SMA : MAN Insan Cendekia Gorontalo
4. Tahun 2020 melanjutkan Studi di Universitas Islam Negeri Alauddin Makassar jurusan Pendidikan Dokter.