

**EFEK KARAKTERISTIK PERUSAHAAN DAN *CORPORATE SOCIAL RESPONSIBILITY* TERHADAP *TAX AVOIDANCE* DENGAN KINERJA KEUANGAN PERUSAHAAN SEBAGAI VARIABEL MODERASI
(Studi Kasus pada Perusahaan Syariah yang Terdaftar di *Jakarta Islamic Index*)**



UNIVERSITAS ISLAM NEGERI
ALAUDDIN
M A K A S S A R

SKRIPSI

Diajukan untuk Memenuhi Salah Satu Syarat Meraih Gelar Sarjana Akuntansi

Jurusan Akuntansi pada Fakultas Ekonomi dan Bisnis Islam
UNIVERSITAS ISLAM NEGERI
UIN Alauddin Makassar

Oleh:

ANDI NABILA MEUTIA RAFIKA

90400117058

**JURUSAN AKUNTANSI
FAKULTAS EKONOMI DAN BISNIS ISLAM
UNIVERSITAS ISLAM NEGERI ALAUDDIN MAKASSAR
2022**

PERNYATAAN KEASLIAN SKRIPSI

Mahasiswa yang bertanda tangan dibawah ini:

Nama : Andi Nabila Meutia Rafika
Nim : 90400117058
Tempat/Tgl. Lahir : Makassar, 05 Mei 1999
Jurusan : Akuntansi
Fakultas : Ekonomi dan Bisnis Islam
Alamat : BTN Pao-Pao Permai Blok E7 No. 6
Judul Skripsi : Karakteristik Perusahaan dan *Corporate Social Responsibility* terhadap *Tax Avoidance* dengan Kinerja Keuangan Perusahaan sebagai Variabel Moderasi (Studi Kasus pada Perusahaan Syariah yang Terdaftar di *Jakarta Islamic Index*).

Menyatakan dengan sesungguhnya dan penuh kesadaran bahwa skripsi ini benar adalah hasil karya sendiri. Jika di kemudian hari terbukti bahwa ia merupakan duplikat, tiruan, plagiat, atau dibuat oleh orang lain, sebagian atau seluruhnya, maka skripsi dan gelar yang diperoleh karenanya batal demi hukum.

Makassar, 5 Agustus 2022

Peneliti,



Andi Nabila Meutia Rafika

NIM: 90400117058



KEMENTERIAN AGAMA
UNIVERSITAS ISLAM NEGERI (UIN) ALAUDDIN MAKASSAR
FAKULTAS EKONOMI DAN BISNIS ISLAM
Kampus I Jl. Sit. Alauddin Makassar Tlp. (0411)864924 Fax 864923
Kampus II Jl. H. M. Yasin Limpo No. 36 Samata – Gowa Tlp. 841879 Fax.8221400

PENGESAHAN SKRIPSI

Skripsi ini berjudul “Efek Karakteristik Perusahaan dan *Corporate Social Responsibility* terhadap *Tax Avoidance* dengan Kinerja Keuangan Perusahaan Sebagai Variabel Moderasi (Studi Kasus pada Perusahaan Syariah yang Terdaftar di *Jakarta Islamic Index*)” yang disusun oleh **Andi Nabila Meutia Rafika**, NIM: 90400117058, Mahasiswa Jurusan Akuntansi Fakultas Ekonomi dan Bisnis Islam UIN Alauddin Makassar, telah diuji dan dipertahankan dalam sidang Munaqasyah yang diselenggarakan pada tanggal 13 Juli 2022, bertepatan dengan 13 Dzul Hijjah 1443 H, dan dinyatakan telah dapat diterima sebagai salah satu syarat untuk memperoleh gelar Sarjana Akuntansi pada Fakultas Ekonomi dan Bisnis Islam.

Samata- Gowa

2022 M

1443 H

DEWAN PENGUJI

Ketua	: Prof. Dr. H. Abustani Ilyas, M. Ag.	(.....)
Sekretaris	: Dr. Muh Wahyuddin Abdullah, SE., M.Si., Ak.	(.....)
Penguji I	: Dr. Saiful Muchlis, SE., M.SA., Akt., CA	(.....)
Penguji II	: Hj. Wahidah Abdullah, S.Ag., M.Ag.	(.....)
Pembimbing I	: Dr. Lince Bulutoding, SE., M. Si., Ak	(.....)
Pembimbing II	: Namla Elfa Syariati, SE., M.SA., Ak	(.....)

Diketahui oleh,
Dekan Fakultas Ekonomi dan Bisnis Islam
UIN Alauddin Makassar

Prof. Dr. H. Abustani Ilyas, M. Ag.
NIP. 19661130 199303 1 003

KATA PENGANTAR



Assalamualaikum Warahmatullah Wabarakatuh

Alhamdulillah rabbil ‘alamin. Puji syukur yang tidak terhingga penulis panjatkan kepada Allah Subhanahu Wa Ta’ala yang telah melimpahkan Rahmat dan Hidayah-Nya berupa kesehatan, kekuatan, kesabaran, dan kemampuan dalam berfikir sehingga penulis dapat menyelesaikan skripsi ini dengan baik. Salam dan shalawat juga senantiasa tercurahkan kepada baginda Nabiullah Muhammad Shallallahu ‘Alaihi Wasallam karena beliau adalah sumber dari segala ilmu pengetahuan, dan panutan sempurna dalam menjalani kehidupan yang bermartabat.

Skripsi dengan judul “**Karakteristik Perusahaan dan *Corporate Social Responsibility* terhadap *Tax Avoidance* dengan Kinerja Keuangan Perusahaan sebagai Variabel Moderasi (Studi Kasus pada Perusahaan Syariah yang Terdaftar di *Jakarta Islamic Index*)**” dihadirkan oleh penulis sebagai salah satu syarat untuk meraih gelar Sarjana Akuntansi (S.Ak) di Jurusan Akuntansi, Fakultas Ekonomi dan Bisnis Islam, Universitas Islam Negeri (UIN) Alauddin Makassar.

Penulis menyadari bahwa dari awal sampai akhir penyusunan skripsi ini bukanlah hal yang mudah. Berbagai rintangan, tantangan, hambatan, dan cobaan yang datang silih berganti. Ketekunan dan kerja keras yang disertai dengan doa menjadi penggerak penulis dalam menyelesaikan segala proses tersebut. Selain

itu, adanya berbagai bantuan baik berupa dukungan moral maupun material yang mengalir dari berbagai pihak telah membantu memudahkan langkah penulis.

Secara khusus, penulis menyampaikan terima kasih yang sebesar-besarnya kepada kedua orang tua tercinta Ayahanda Andi Arman dan Ibunda Kurnia Syam yang telah mempertaruhkan seluruh jiwa dan raganya, bercucuran keringat dan air mata demi kesuksesan anaknya, yang telah melahirkan, merawat, yang selalu mendoakan anaknya, yang mendidik dengan sepenuh hati diiringi kasih sayang yang begitu tulus kepada penulis, dan yang menjadi perisai dan kekuatan bagi penulis untuk sampai pada tahap ini. Selain itu, penulis juga mengucapkan terima kasih kepada berbagai pihak diantaranya:

1. Bapak Prof. H. Hamdan Juhannis, MA., Ph.D. selaku Rektor Universitas Islam Negeri (UIN) Alauddin Makassar dan para pembantu rektor serta seluruh jajaran yang senantiasa mencurahkan dedikasinya dengan penuh keikhlasan dalam pengembangan mutu dan kualitas kampus peradaban.
2. Bapak Prof. Dr. H. Abustani Ilyas, M.Ag. selaku Dekan Fakultas Ekonomi dan Bisnis Islam UIN Alauddin Makassar.
3. Bapak Memen Suwandi, S.E., M.Si. selaku Ketua Jurusan Akuntansi Fakultas Ekonomi dan Bisnis Islam UIN Alauddin Makassar.
4. Ibu Dr. Lince Bulutoding, S.E., M.Si. selaku Sekretaris Jurusan Akuntansi Fakultas Ekonomi dan Bisnis Islam UIN Alauddin Makassar dan Pembimbing I yang dengan sabar membimbing dan memberikan arahan serta nasihat yang baik dalam penyusunan skripsi ini hingga tahap penyelesaian.

5. Ibu Namla Elfa Syariati, SE., M.Si., Ak selaku Pembimbing II yang dengan sabar membimbing dan memberikan arahan serta nasihat dalam penyusunan skripsi ini hingga sampai pada tahap penyelesaian.
6. Bapak Dr. Saiful Muchlis, S.E., M.SA., Akt., CA selaku Penguji I dan Ibu Hj. Wahidah Abdullah, S.Ag., M.Ag. selaku Penguji II yang telah meluangkan waktunya dan dengan sabar memberikan arahan serta nasihat pada saat menguji.
7. Bapak dan Ibu Dosen dan Staf Fakultas Ekonomi dan Bisnis Islam UIN Alauddin Makassar yang telah memberikan pengetahuan dan pengalamannya selama dibangku perkuliahan.
8. Untuk diri saya sendiri yang sudah berusaha dengan baik hingga akhir walaupun membutuhkan waktu yang lebih banyak.
9. Teman-teman seperjuangan angkatan 2017, terkhusus Akuntansi B, Tenri dan Rizka, terima kasih atas segala motivasi dan bantuan selama perkuliahan dan menjadi teman bagi penulis.
10. Keluarga Besar Baitul Qur'an At-Taqwa, terkhusus kepada Kakak-Kakak Pembina Baitul Qur'an At-Taqwa.
11. Semua pihak yang tidak disebutkan satu persatu, yang senantiasa mendo'akan dan memberi kontribusi selama proses Penyelesaian skripsi.

Akhirnya dengan segala keterbukaan dan ketulusan, penulis persembahkan skripsi ini sebagai upaya pemenuhan salah satu persyaratan untuk memperoleh gelar Sarjana Akuntansi pada UIN Alauddin Makassar, dan semoga skripsi yang penulis persembahkan ini bermanfaat adanya. Mohon maaf atas segala

kekurangan karena kesempurnaan itu hanyalah milik Allah. Kiranya semakin bertambahnya wawasan dan pengetahuan, kita semakin menyadari bahwa Allah adalah Sumber dari segala Sumber ilmu pengetahuan sehingga bisa menjadi hamba yang bertakwa kepada Allah Subhanahu Wa Ta'ala

Peneliti,



Andi Nabila Meutia Rafika
90400117058



DAFTAR ISI

HALAMAN SAMPUL

PERNYATAAN KEASLIAN SKRIPSI..... i

PENGESAHAN SKRIPSI..... ii

KATA PENGANTAR..... iii

DAFTAR ISI..... vii

DAFTAR TABEL ix

DAFTAR GAMBAR..... x

ABSTRAK xi

BAB I PENDAHULUAN

A. Latar Belakang Masalah 1

B. Rumusan Masalah..... 8

C. Definisi Operasional Variabel dan Ruang Lingkup 9

D. Tujuan Penelitian dan Kegunaan Penelitian..... 23

BAB II TINJAUAN TEORITIS

A. Teori Legitimasi 15

B. Teor Stakeholder..... 17

C. Teori Kekuasaan Politik 19

D. Tax Avoidance 20

E. Corporate Social Responsibility 24

F. Ukuran Perusahaan 28

G. Multinational Company 29

H. Kinerja Keuangan Perusahaan..... 30

I. Penelitian Terdahulu	32
J. Hipotesis	36
K. Kerangka Pikir	41
BAB III METODOLOGI PENELITIAN	
A. Jenis dan Lokasi Penelitian	43
B. Pendekatan Penelitian	43
C. Populasi dan Sampel Penelitian	43
D. Jenis dan Sumber Data	44
E. Metode Pengumpulan Data	45
F. Teknik Pengelolaan dan Analisis Data	45
BAB IV HASIL DAN PEMBAHASAN	
A. Gambaran Umum Objek Penelitian	53
B. Hasil Penelitian	57
C. Pembahasan	74
BAB V PENUTUP	
A. Kesimpulan	82
B. Saran Penelitian	83
DAFTAR PUSTAKA	85
LAMPIRAN	92
DAFTAR RIWAYAT HIDUP	

DAFTAR TABEL

Tabel 2.1 Penelitian Terdahulu.....	32
Tabel 3.2 Kriteria Penentuan Variabel Moderasi.....	51
Tabel 4.1 Prosedur Pemilihan Sampel	56
Tabel 4.2 Daftar Nama Perusahaan Sampel.....	57
Tabel 4.3 Hasil Uji Statistik Deskriptif	57
Tabel 4.4 Hasil Uji Normalitas.....	60
Tabel 4.5 Hasil Uji Multikolinieritas.....	61
Tabel 4.6 Hasil Uji Heterokedastisitas	62
Tabel 4.7 Hasil Uji Autokorelasi.....	63
Tabel 4.8 Hasil Uji Koefisien Determinasi (R^2)	64
Tabel 4.9 Hasil Uji F	65
Tabel 4.10 Hasil Uji T	66
Tabel 4.11 Hasil Uji Koefisien Determinasi (R^2)	69
Tabel 4.12 Hasil Uji F	69
Tabel 4.13 Hasil Uji T	70
Tabel 4.14 Hasil Pengujian Hipotesis	74

DAFTAR GAMBAR

Gambar 2.1 Kerangka Pikir	42
Gambar 4.1 Hasil Uji Normalitas	59
Gambar 4.3 Hasil Uji Heterokedaskisitas.....	62



ABSTRAK

NAMA : ANDI NABILA MEUTIA RAFIKA
NIM : 9040017058
JUDUL : EFEK KARAKTERISTIK PERUSAHAAN DAN CORPORATE SOCIAL RESPONSIBILITY TERHADAP TAX AVOIDANCE DENGAN KINERJA KEUANGAN PERUSAHAAN SEBAGAI VARIABEL MODERASI (Studi Kasus pada Perusahaan Syariah yang Terdaftar di Jakarta Islamic Index)

Penelitian ini bertujuan untuk menguji pengaruh *Corporate Social Responsibility*, ukuran perusahaan dan *multinational company* terhadap *tax avoidance* pada perusahaan food and beverage yang terdaftar di bursa efek Indonesia periode 2015-2019. Selain itu penelitian ini juga menguji apakah keberadaan kinerja keuangan perusahaan mampu memoderasi hubungan antara variabel independen yaitu *Corporate Social Responsibility*, ukuran perusahaan dan *multinational company* terhadap variabel dependen *tax avoidance*.

Penelitian ini merupakan penelitian kuantitatif dengan pendekatan kausal komparatif. Populasi dalam penelitian ini adalah perusahaan perusahaan syariah yang terdaftar dalam *Jakarta Islamic Index* periode 2015-2019 dengan teknik pengambilan sampel purposive sampling. Data yang digunakan dalam penelitian ini merupakan data sekunder yang diakses melalui www.idx.co.id. Analisis data menggunakan analisis regresi linear berganda untuk hipotesis H₁, H₂ dan H₃ yaitu pengaruh *Corporate Social Responsibility*, ukuran perusahaan dan *multinational company* terhadap *tax avoidance* dan analisis regresi moderasi untuk hipotesis H₄, H₅ dan H₆ yaitu pengaruh *Corporate Social Responsibility*, ukuran perusahaan dan *multinational company* terhadap *tax avoidance* dengan kinerja keuangan perusahaan sebagai variabel moderasi.

Hasil analisis regresi menunjukkan bahwa *Corporate Social Responsibility* berpengaruh negatif terhadap *tax avoidance*, sementara ukuran perusahaan dan *multinational company* berpengaruh positif. Variabel pemoderasi kinerja keuangan perusahaan tidak memoderasi hubungan antara *Corporate Social Responsibility* dan ukuran perusahaan terhadap *tax avoidance* namun mampu memoderasi hubungan *multinational company* terhadap *tax avoidance*.

Kata Kunci: *Corporate Social Responsibility*, Ukuran Perusahaan, *Multinational Company*, *tax avoidance*, Kinerja Keuangan Perusahaan.

BAB I

PENDAHULUAN

A. *Latar Belakang Masalah*

Pajak merupakan sebuah tanggung jawab masyarakat baik orang pribadi ataupun badan usaha yang bersifat menuntut didasari dalam UU Nomor 28 Tahun 2007 mengenai Ketentuan Umum dan Prosedur Perpajakan, dengan tidak dapat imbalan secara kemudian dan dipakai untuk kebutuhan negara untuk seluruh kemakmuran rakyat (DJP, 2007). Pajak digunakan sebagai sumber utama penerimaan negara dalam memenuhi anggaran belanja negara untuk membiayai seluruh pengeluaran negara. Pentingnya pajak bagi negara akan menaruh keyakinan bagi rakyat bahwa keberhasilan pembangunan suatu negara bukan hanya berdasarkan pemerintah saja melainkan berdasarkan masyarakat negara itu sendiri. Postur APBN 2019, penerimaan perpajakan tercatat menyumbang 72,5 persen dari total pendapatan negara, sementara pada tahun 2020 83,5% dari total pendapatan negara disumbang oleh penerimaan perpajakan (*Kemenkeu, 2019*)

Setiap perusahaan yang menjalankan kegiatan operasionalnya di Indonesia berkewajiban untuk membayar pajak sebagai Wajib Pajak Badan. Pajak yang dibayarkan perusahaan memiliki dampak langsung bagi perusahaan terkait dengan pemegang saham dan nilai perusahaan (Landry et al., 2013), sehingga pajak menjadi salah satu faktor yang memotivasi perusahaan dalam pengambilan keputusan (Makhfudloh et al., 2018). Dalam proses implementasinya, kepentingan pemerintah sebagai pemungut pajak berbeda dengan kepentingan perusahaan sebagai wajib pajak. Pemerintah terus berusaha memaksimalkan pajak mereka

sebagai *revenue* untuk mendanai kepentingan publik, sementara perusahaan mencoba untuk meminimalkan pembayaran pajak (agresivitas pajak) (Widuri et al., 2020). Akibatnya, perusahaan cenderung mencari cara untuk memperkecil beban pajak dengan melakukan penghindaran pajak atau pun penggelapan pajak (Inayaturohmah & Puspitosari, 2019; Maraya & Yendrawati, 2016).

Global Witness pada tahun 2019 mengeluarkan laporan yang cukup menghebohkan tentang penghindaran pajak yang diduga dilakukan oleh salah satu perusahaan besar di Indonesia, PT Adaro Energy Tbk dengan cara *transfer pricing* melalui salah satu anak perusahaannya di Singapura. Strategi ini telah dijalankan selama 8 tahun sejak 2009-2017, karena hal ini perusahaan membayar pajak 125 juta dolar lebih rendah dari yang seharusnya dengan 14 juta dolar per tahun (*Adaro Terindikasi Pindahkan Ratusan Juta Dolar AS Ke Jaringan Perusahaan Luar Negeri Untuk Menekan Pajak*, 2019). Praktik *tax avoidance* dari sisi perusahaan sangat menguntungkan karena pajak merupakan beban yang mengurangi laba perusahaan, namun di sisi lain menimbulkan kerugian bagi negara karena berkurang pendapatan negara (Jessica & Toly, 2014). *Tax ratio* Indonesia yang selalu mengalami penurunan dari tahun ke tahun menunjukkan belum maksimalnya penerimaan pajak Indonesia melihat tingginya jumlah penduduk dan banyaknya kegiatan usaha bisa (Dewi & Noviari, 2017).

Skema seperti *transfer pricing* atau *Control Foreign Corporation (CFC)* banyak dilakukan perusahaan dalam praktik penghindaran pajak. Penghindaran pajak merupakan permasalahan yang unik dan rumit, adanya *grey area* yang dapat dimanfaatkan dalam undang-undang dan peraturan perpajakan menjadikan batas

antara penghindaran pajak dan penggelapan pajak menjadi tidak jelas sehingga transaksi agresif dan pembuatan keputusan berpotensi menjadi keduanya (Dewinta & Setiawan, 2016). Otoritas pajak Indonesia dalam beberapa tahun terakhir berusaha maksimal untuk memperjelas batas antara keduanya, dan juga mencegah adanya ambiguitas dalam peraturan perpajakan yang bisa dimanfaatkan oleh Wajib Pajak (Dewi & Noviani, 2017). Penghindaran pajak diukur dengan pendekatan tidak langsung, yaitu menghitung kas yang dikeluarkan untuk biaya pajak dibagi dengan laba sebelum pajak (Dyrenge et al., 2008).

Tax Avoidance atau penghindaran pajak merupakan hal yang legal di mata hukum, namun merupakan perilaku yang tidak etis jika dilihat dari perspektif etika (Amalia & Suprpti, 2020). Lanis & Richardson (2013) mengatakan bahwa masyarakat memandang perusahaan yang melakukan penghindaran pajak telah membentuk suatu kegiatan ilegal dan tidak bertanggung jawab secara sosial. Perusahaan dianggap tidak membayar jumlah pajak yang sesungguhnya dan menyebabkan kerugian bagi masyarakat secara luas (Slemrod, 2004).

Corporate Social Responsibility (CSR) merupakan langkah selanjutnya dari kewajiban perusahaan untuk bertindak secara etis dan berkontribusi untuk peningkatan ekonomi untuk membangun kualitas hidup yang lebih baik bagi karyawan dan keluarganya, komunitas lokal, utamanya masyarakat disekelilingnya dan lingkungan luas pada umumnya (Khairunisa et al., 2017). Salah satu bentuk tindak lanjut tersebut adalah kepatuhan perusahaan terhadap tanggung jawab membayar pajak yang berkontribusi membangun bangsa (Dewi & Gunawan, 2019).

Pengungkapan *Corporate Social Responsibility* (CSR) di Indonesia diungkapkan dalam *sustainability reporting* sebagai laporan tambahan selain laporan keuangan tahunan perusahaan sesuai yang disyaratkan pemerintah. Tidak adanya standar baku yang mengatur bahwa perusahaan atau organisasi wajib menyusun *sustainability reporting* mengakibatkan perusahaan masih bersifat sukarela dalam melakukan publikasi *sustainability reporting* (Natalia & Wahidahwati, 2014). Peraturan terkait dengan pertanggungjawaban di bidang lingkungan dan sosial terdapat pada Undang-Undang Nomor 40 Tahun 2007, tentang Perseroan Terbatas. Selain itu, di dalam PSAK Nomor 1, Revisi Tahun 1998, tentang penyajian laporan keuangan, dinyatakan bahwa perusahaan dapat menyajikan laporan tambahan, misalnya laporan mengenai lingkungan hidup (Kurniawan et al., 2018).

Kegiatan *Corporate Social Responsibility* (CSR) terkait dengan teori legitimasi dan teori pemangku kepentingan. Teori legitimasi menjelaskan bahwa perusahaan dijalankan dengan mengutamakan kepentingan dan memperhatikan harapan masyarakat. Perusahaan akan selalu berusaha untuk mendapat legitimasi dari masyarakat dengan menampilkan citra yang positif yang penting untuk *sustainability* perusahaan (Farhana & Adelina, 2019). Perusahaan yang mencoba membangun legitimasi positif dengan mengungkapkan kegiatan CSR yang telah dilakukan cenderung menghindari penghindaran pajak (Lanis & Richardson, 2013). Jika legitimasi positif sebuah perusahaan telah terbentuk dan di sisi lain perusahaan melakukan sesuatu yang tidak etis, yaitu penghindaran pajak, maka

legitimasi positif dapat berubah menjadi legitimasi atau citra negatif masyarakat (Budhi & Dharma, 2017).

Teori *stakeholder* Perusahaan menyadari bahwa dukungan pemangku kepentingan sangat mempengaruhi keberadaan perusahaan yang bersangkutan (Dewi & Gunawan, 2019). *Stakeholder* merupakan setiap pihak yang terpengaruh dan dipengaruhi oleh keputusan yang diambil perusahaan. *Stakeholder* perusahaan mencakup internal perusahaan seperti manajemen dan juga eksternal perusahaan seperti investor (Makhfudloh et al., 2018). Tindakan penghindaran pajak sebagai tindakan tidak etis akan merusak kualitas hubungan perusahaan dengan investor dan akan mengancam keberlangsungan perusahaan (Mahrani & Soewarno, 2018). Pemerintah (diwakili oleh otoritas fiskal) merupakan salah satu pihak tersebut, serta masyarakat pada umumnya, dan mereka terpengaruh karena perilaku pajak agresif merampas sumber daya penting mereka (Landry et al., 2013).

Beberapa peneliti telah melakukan penelitian tentang pengaruh *Corporate Social Responsibility* (CSR) terhadap *tax avoidance* dan memberikan hasil yang berbeda. Santoso et al. (2020); Septiadi et al. (2017); Dewi & Noviari, (2017); Khairunisa et al. (2017) mengungkapkan dalam penelitiannya bahwa CSR berpengaruh negatif terhadap *tax avoidance*, sedangkan Landry et al., 2013; dan Maraya & Yendrawati, 2016) mengungkapkan dalam penelitian mereka bahwa CSR memiliki pengaruh positif terhadap *tax avoidance* namun. Hasil lain juga diungkapkan oleh Wijaya & Mulya (2020); Makhfudloh et al. (2018); Amalia & Suprapti (2020); Inayaturohmah & Puspitosari (2019); Jessica & Toly (2014);

Titisari & Mahanai (2017) yang mengatakan bahwa CSR tidak memiliki pengaruh terhadap *tax avoidance*.

Selain itu, karakteristik perusahaan juga menjadi salah satu faktor penentu dilakukannya penghindaran pajak. Karakteristik perusahaan merupakan ciri tertentu dari badan usaha. Ciri tersebut dapat dilihat dari ukuran perusahaan, jenis perusahaan, leverage, likuiditas, pertumbuhan penjualan, pertumbuhan aset dan omset. Lainnya termasuk struktur kepemilikan, karakteristik dewan, usia perusahaan, pembayaran dividen, profitabilitas, akses ke pasar modal dan peluang pertumbuhan (Egbunike & Okerekeoti, 2018; dan Dewi & Jati, 2014). Penelitian ini menggunakan ukuran perusahaan dan jenis perusahaan yaitu *multinational company* untuk melihat pengaruh karakteristik perusahaan terhadap *tax avoidance*. Ukuran perusahaan dianggap merupakan faktor yang dapat menyebabkan terjadinya *tax avoidance* dan mempengaruhi bagaimana keputusan perusahaan dalam memenuhi kewajiban pajaknya. Menurut Rego (2003), semakin besar ukuran perusahaannya, maka transaksi yang dilakukan akan semakin kompleks. Hal ini memungkinkan perusahaan untuk melakukan penghindaran pajak dengan memanfaatkan celah-celah dari setiap transaksi. Ukuran perusahaan dalam penelitian ini dapat diukur dengan log natural dari aset perusahaan, karena kesinambungan antar periode dan tingkat kestabilan yang lebih tinggi (Dewi & Noviari, 2017).

Hasil penelitian yang dilakukan oleh Dewinta & Setiawan (2016) dan Dharma & Ardhiana (2016) menunjukkan bahwa ukuran perusahaan berpengaruh positif terhadap *tax avoidance*, dimana semakin besar ukuran perusahaan, maka

semakin besar praktik penghindaran pajak perusahaan. Sebaliknya, penelitian yang dilakukan oleh Cahyono et al. (2016); Dewi & Jati (2014); Khairunisa et al. (2017); Tandean (2015); Titisari & Mahanai (2017) menunjukkan bahwa ukuran perusahaan tidak memengaruhi tindakan penghindaran pajak perusahaan.

Selain itu perusahaan multinasional (*multinational company*) memiliki kesempatan yang lebih besar dibanding perusahaan domestik karena perbedaan tarif pajak yang berbeda bagi setiap negara, sehingga perusahaan multinasional dapat melakukan praktik *transfer pricing* (Dewi & Jati, 2014). Sejalan dengan penelitian Hidayah (2015) yang menunjukkan bahwa perusahaan multinasional memiliki pengaruh positif terhadap *tax avoidance*. Berlandaskan kepentingan masing-masing negara maka peraturan pajak juga berbeda, bagi pelaku usaha hal ini dapat menimbulkan pembayaran pajak berganda terhadap penghasilan yang mereka peroleh (Tiono & Sadjiarto, 2013). Sementara penelitian yang dilakukan oleh Dewi dan Jati (2014) menunjukkan bahwa perusahaan multinasional tidak berpengaruh terhadap *tax avoidance*.

Inkonsistensi hasil penelitian terdahulu mendorong peneliti untuk menguji kembali hubungan CSR dan karakteristik perusahaan terhadap *tax avoidance*. Selain itu penelitian ini menggunakan kinerja keuangan perusahaan untuk memoderasi hubungan antara variabel independen dan variabel dependen. Kinerja keuangan perusahaan merupakan kemampuan perusahaan dalam mengelola dan mengendalikan sumber daya yang dimilikinya. Perusahaan dengan kinerja keuangan yang baik dan nilai kompensasi rugi fiskal lebih sedikit akan memiliki nilai *effective tax rates* (ETRs) yang lebih tinggi. Kinerja keuangan dapat diukur

dengan menganalisis laporan keuangan menggunakan rasio keuangan, yaitu ROA (*Return on Asset*) (Egbunike & Okerekeoti, 2018). Sebagai dasar pengenalan pajak penghasilan perusahaan, ROA memiliki keterkaitan dengan laba yang dihasilkan perusahaan, dimana sama (Kurniasih & Sari, 2013).

Penelitian ini dilakukan pada perusahaan syariah yang terdaftar dalam *Jakarta Islamic Index* (JII), dimana perusahaan selain menyampaikan laporan keuangan, juga mempunyai kewajiban untuk mengungkapkan kegiatan CSR mereka dalam laporan tahunan perusahaan, sehingga dianggap lebih transparan. Sebagian perusahaan juga memiliki profitabilitas yang tinggi. Selain itu, perusahaan-perusahaan yang terdaftar dalam JII telah diseleksi dengan ketat sehingga saham-sahamnya dianggap telah memenuhi kriteria syariah.

Oleh karena itu, penjelasan di atas, peneliti tertarik untuk mencari tahu lebih dalam lagi mengenai **Karakteristik Perusahaan dan *Corporate Social Responsibility* terhadap *Tax Avoidance* dengan Kinerja Keuangan Perusahaan sebagai Variabel Moderasi (Studi Kasus pada Perusahaan Syariah yang Terdaftar di *Jakarta Islamic Index*).**

B. Rumusan Masalah

Tax avoidance (penghindaran pajak) merupakan salah satu cara yang dilakukan perusahaan untuk meminimalkan pembayaran pajak mereka sesuai dengan undang-undang yang berlaku. Tindakan *tax avoidance* yang dilakukan perusahaan didorong oleh beberapa faktor, penelitian ini memfokuskan *Corporate Social Responsibility* (CSR) dan karakteristik perusahaan sebagai faktor yang akan mempengaruhi perusahaan dalam melakukan *tax avoidance* dengan kinerja

keuangan perusahaan sebagai variabel yang akan memperkuat atau memperlemah hubungan tersebut. Berdasarkan uraian tersebut rumusan masalah dalam penelitian ini adalah sebagai berikut:

1. Apakah CSR berpengaruh negatif terhadap *tax avoidance*?
2. Apakah ukuran perusahaan berpengaruh positif signifikan terhadap *tax avoidance*?
3. Apakah *multinational company* berpengaruh positif signifikan terhadap *tax avoidance*?
4. Apakah kinerja keuangan perusahaan memoderasi hubungan antara CSR terhadap *tax avoidance*?
5. Apakah kinerja keuangan perusahaan memoderasi hubungan antara ukuran perusahaan terhadap *tax avoidance*?
6. Apakah kinerja keuangan perusahaan memoderasi hubungan antara *multinational company* terhadap *tax avoidance*?

C. Definisi Operasional Variabel dan Ruang Lingkup Penelitian

1. Definisi Operasional

Untuk mempermudah peneliti dalam mengukur dan menganalisis, maka setiap variabel dalam penelitian ini akan digambarkan dan dispesifikasikan dalam definisi operasional.

a. Variabel Dependen (Y)

Variabel dependen adalah variabel yang dipengaruhi oleh variabel lain (variabel bebas) (Sunyoto, 2013). Variabel dependen dalam penelitian ini adalah *tax avoidance* (penghindaran pajak).

Tax avoidance merupakan cara yang digunakan perusahaan dalam mengurangi utang pajak yang akan dibayarkan dengan cara yang legal. *Tax Avoidance* ditentukan dengan menggunakan rasio ETR (*effective tax rate*). ETR dihitung dengan rumus persentase pajak penghasilan dibagi laba sebelum pajak menunjukkan persentase total beban pajak penghasilan yang dibayarkan perusahaan terhadap total laba sebelum pajak (R. R. Dewi & Gunawan, 2019).

$$ETR = \frac{\text{Total Beban Pajak Penghasilan}}{\text{Laba Sebelum Pajak}}$$

b. Variabel Independen

Variabel independen (variabel bebas) merupakan variabel yang tidak dipengaruhi oleh variabel lain (Sunyoto, 2013). Variabel independen dalam penelitian ini adalah CSR, ukuran perusahaan, dan *multinational company*.

1) *Corporate Social Responsibility*

World Business Council for Sustainability Development mendefinisikan *Corporate Social Responsibility* (CSR) sebagai upaya berkelanjutan oleh kelompok usaha untuk menerapkan perilaku etis dan menjalankan kontribusi terhadap pembangunan ekonomi dan menciptakan kesejahteraan kehidupan masyarakat (Landry et al., 2013). CSR dalam penelitian ini akan diukur dengan menggunakan indikator GRI 2016 yang diterbitkan oleh GRI (*Global Reporting Initiative*). Setiap indikator yang diungkapkan akan diberi skor 1, dan skor 0 jika tidak diungkapkan. Variabel CSR akan dihitung menggunakan rumus berikut (Fadhila & Haryanti, 2020):

$$CSRI_i = \frac{\sum X_{yi}}{n_i}$$

Keterangan:

CSRI_i : Indeks pengungkapan tanggung jawab sosial perusahaan

$\sum X_{yi}$: Nilai 1 jika item y diungkapkan; 0 jika item y tidak diungkapkan

Y : Item yang diharapkan diungkapkan

n_i : Jumlah item untuk perusahaan I, $n_i \leq$

2) Ukuran Perusahaan

Besar kecilnya ukuran perusahaan dapat dilihat dari total aset perusahaan (Dewi & Noviani, 2017). Ukuran perusahaan dalam penelitian ini menggunakan proksi log natural dari total aset karena tidak mengubah nilai yang sebenarnya dan mengurangi adanya fluktuasi data yang berlebihan selama penelitian (Khairunisa et al., 2017). Variabel ukuran perusahaan dalam penelitian ini dihitung menggunakan rumus berikut:

$$\text{Ukuran Perusahaan} = \text{LN (Total Aset)}$$

3) *Multinational Company*

Multinational Company merupakan perusahaan yang tidak hanya beroperasi dalam negeri, tapi juga di luar negeri dengan mendirikan cabang atau anak perusahaan (Hidayah, 2015). *Multinational company* dalam penelitian ini diukur dengan menggunakan variabel dummy, skor 1 diberikan untuk perusahaan multinasional dan skor 0 untuk perusahaan domestik.

c. Variabel Moderasi

Variabel moderasi adalah variabel yang memperkuat atau memperlemah hubungan antara variabel independen dengan variabel dependen. Variabel moderasi dalam penelitian ini adalah kinerja keuangan perusahaan. Kinerja keuangan merupakan gambaran kondisi keuangan sebuah perusahaan untuk melihat apakah kondisi perusahaan baik atau tidak pada periode tertentu dengan alat analisis keuangan (Wijaya & Mulya, 2020). Penelitian ini menggunakan *Return on Assets* (ROA) dalam menggambarkan kinerja keuangan perusahaan.

$$ROA = \frac{\text{Laba Sebelum Pajak}}{\text{Total Aset}}$$

2. Ruang Lingkup

Penelitian ini dirancang untuk menguji pengaruh variabel bebas yaitu, *Corporate Social Responsibility*, Ukuran Perusahaan dan *Multinational Company* terhadap variabel dependen, yaitu *Tax Avoidance* dengan Kinerja Keuangan Perusahaan sebagai variabel moderasi. Penelitian ini menggunakan data sekunder berupa laporan keuangan perusahaan tahun 2015-2019 yang terdaftar di *Jakarta Islamic Index* (JII).

D. Tujuan Penelitian dan Kegunaan Penelitian

1. Tujuan Penelitian

Adapun tujuan penelitian yang diharapkan dalam penelitian ini adalah sebagai berikut:

- a. Untuk mengetahui pengaruh *Corporate Social Responsibility* terhadap *tax avoidance*.
- b. Untuk mengetahui pengaruh ukuran perusahaan terhadap *tax avoidance*.
- c. Untuk mengetahui pengaruh *multinational company* terhadap *tax avoidance*.
- d. Untuk mengetahui apakah kinerja keuangan perusahaan memoderasi *Corporate Social Responsibility* terhadap *tax avoidance*.
- e. Untuk mengetahui apakah kinerja keuangan perusahaan memoderasi ukuran perusahaan terhadap *tax avoidance*.
- f. Untuk mengetahui apakah kinerja keuangan perusahaan memoderasi *multinational company* terhadap *tax avoidance*.

2. Kegunaan Penelitian

Berdasarkan tujuan yang akan dicapai, penelitian ini diharapkan dapat memberikan manfaat sebagai berikut:

- a. Manfaat teoretis : Peneliti berharap penelitian ini dapat memberikan kontribusi terhadap teori yang menjadi landasan penelitian ini, yaitu teori legitimasi dan teori *stakeholder*. Manajer perusahaan bertanggung jawab dalam memperhatikan kesejahteraan *stakeholder* perusahaan. Sementara itu, perusahaan juga membutuhkan legitimasi masyarakat untuk keberlanjutan perusahaan. Praktik *tax avoidance* dapat membuat perusahaan kehilangan legitimasinya karena dianggap tidak membayar pajak sebenarnya yang digunakan pemerintah untuk memajukan negara.

Pelaporan CSR dapat mengembalikan kepercayaan masyarakat dan merupakan nilai lebih bagi *stakeholder*.

- b. Manfaat praktis : Peneliti berharap penelitian ini dapat memberikan gambaran bagi perusahaan mengenai praktik penghindaran pajak yang mereka lakukan dan dampaknya bagi perusahaan terkait dengan legitimasi perusahaan dan hubungannya dengan *stakeholder*. Bagi investor, diharapkan dapat membantu dalam mengambil keputusan untuk melakukan investasi pada suatu perusahaan.



BAB II

TINJAUAN TEORITIS

A. Teori Legitimasi

Legitimasi merupakan sistem dimana manajemen perusahaan tidak hanya berorientasi pada perusahaan itu sendiri tetapi juga pada masyarakat, pemerintah, dan individu (Wijaya & Mulya, 2020). Teori legitimasi menganggap bahwa ada kontrak sosial antar perusahaan dan masyarakat dimana perusahaan beroperasi. Perusahaan berusaha menciptakan keselarasan antara nilai-nilai perusahaan dengan nilai-nilai sosial masyarakat dimana perusahaan menjadi bagian dari sistem tersebut. Adanya perbedaan antara keduanya akan menimbulkan kesenjangan yang sering dinamakan “*legitimacy gap*” yang dapat mempengaruhi kemampuan perusahaan untuk melanjutkan kegiatan usahanya (Rahayu, 2019). Legitimasi mendorong perusahaan untuk memperhatikan lingkungan sekitar perusahaan dengan mengoperasikan kegiatan operasional perusahaan sesuai dengan norma-norma dan etika yang berlaku di tengah masyarakat (Makhfudloh et al., 2018).

Konsep legitimasi menunjukkan bahwa perusahaan memiliki tanggung jawab terhadap masyarakat yang berhubungan dengan bagaimana *image* perusahaan di mata masyarakat (Septiadi et al., 2017). Perusahaan membutuhkan legitimasi yaitu pengakuan positif dari setiap elemen perusahaan baik investor, kreditor, konsumen, pemerintah maupun masyarakat untuk mempertahankan kelangsungan perusahaan (Hidayati & Murni, 2009). Teori legitimasi juga memprediksi bahwa untuk mempertahankan legitimasi perusahaan, perusahaan

akan melakukan tindakan yang dianggap perlu untuk mewujudkannya (Dewi & Irianto, 2011). Beberapa strategi yang bisa diterapkan perusahaan ketika legitimasinya dipertanyakan (Rokhlina, 2016):

1. Menginformasikan dan mendidik *stakeholder* mengenai perubahan yang terjadi dalam perusahaan;
2. Mengubah pandangan *stakeholder* mengenai perilaku perusahaan tanpa menggantinya;
3. Memanipulasi pandangan *stakeholder* dengan mengalihkan perhatian mereka dari isu yang menjadi perhatian kepada isu lain yang lebih menarik;
4. Mempengaruhi harapan pihak eksternal mengenai kinerja perusahaan.

Salah satu cara mendapat legitimasi dari masyarakat adalah dengan melakukan tanggung jawab sosial oleh perusahaan. Pengungkapan informasi lingkungan dan sosial dalam laporan tahunan secara sukarela merupakan metode yang dapat digunakan perusahaan untuk mendapat legitimasi masyarakat (Rokhlina, 2016). Membayar pajak tanpa praktik penghindaran pajak juga akan menjaga reputasi baik perusahaan di mata masyarakat. Perusahaan melakukan penghindaran pajak, akan menimbulkan citra negatif karena dianggap tidak ikut berkontribusi dalam pembangunan negara melalui pembayaran pajak (Septiadi et al., 2017). Singkatnya, masyarakat memandang baik perusahaan dengan pengungkapan CSR yang tinggi dan tidak melakukan penghindaran pajak, sehingga legitimasi perusahaan terjaga dan meningkatkan keuntungan perusahaan di masa yang akan datang. Selain itu, perusahaan dengan ukuran yang besar juga

cenderung melaksanakan aktivitas yang dapat berdampak masyarakat maupun lingkungan, sehingga perusahaan akan dituntut untuk mengkomunikasikan tanggung jawab sosial perusahaan dengan tujuan agar tetap dapat dilegitimasi oleh masyarakat (Permatasari & Setyastrini, 2019).

B. Teori Stakeholder

Stakeholder adalah pihak-pihak yang mempunyai kepentingan baik langsung maupun tidak langsung, terhadap eksistensi atau aktivitas perusahaan (Siregar & Widyawati, 2016). *Stakeholder* dapat dibagi menjadi dua berdasarkan karakteristiknya yaitu primer dan sekunder. *Stakeholder* primer mencakup sekelompok orang atau individu yang memiliki hubungan dengan transaksi perusahaan dan berperan penting bagi kelangsungan perusahaan (*going concern*). Kelompok ini meliputi: investor, karyawan, konsumen, beserta pemerintah dan komunitas yang disebut sebagai kelompok *stakeholder* publik. Sedangkan *stakeholder* sekunder merupakan kelompok atau individu yang tidak berhubungan dengan transaksi perusahaan, tapi mempengaruhi dan dipengaruhi perusahaan (Rokhlina, 2016).

Teori *stakeholder* muncul didasarkan untuk membentuk suatu kerangka kerja dalam mengatasi masalah yang dihadapi manajer terkait perubahan lingkungan. Teori ini mencakup bidang etika dan manajerial, dimana setiap *stakeholder* berhak diperlakukan secara adil oleh perusahaan dan manajer harus mengelolah perusahaan untuk keuntungan *stakeholder*. Teori ini menjelaskan bahwa kelangsungan hidup suatu perusahaan tergantung pada dukungan para pemangku kepentingannya, dan dukungan itu harus dicari sehingga manajer

perusahaan bertanggung jawab dalam memperhatikan kesejahteraan *stakeholder* perusahaan, karena kinerja perusahaan dipengaruhi oleh mereka (Puspawati et al., 2018), termasuk dalam pemakaian sumber ekonomi yang akan digunakan perusahaan. Oleh karena itu kekuatan *stakeholder* ditentukan oleh besar kecilnya kekuatan yang dimiliki *stakeholder* atas sumber tersebut (Siregar & Widyawati, 2016).

Perusahaan membutuhkan dukungan dari *stakeholder* agar mampu berkembang dan bertahan di tengah masyarakat. Perusahaan memiliki tanggung jawab terhadap lingkungan dan sosial dimana perusahaan tersebut beroperasi sehingga dalam mengambil keputusan perusahaan harus mempertimbangkan kepentingan semua pihak. CSR menjadi salah satu informasi yang akan mempengaruhi keputusan *stakeholder*. Perusahaan yang secara sukarela mengungkapkan informasi mengenai kinerja lingkungan dan sosial mereka akan mengakomodasi kebutuhan dan kepentingan *stakeholder* (Jessica & Toly, 2014). Rokhlina (2016) menjelaskan beberapa alasan yang mendorong perusahaan perlu memperhatikan kepentingan *stakeholder*, yaitu: (1) Isu lingkungan melibatkan kepentingan berbagai kelompok dalam masyarakat yang dapat mengganggu kualitas hidup mereka; (2) Dalam era globalisasi telah mendorong produk-produk yang diperdagangkan harus bersahabat dengan lingkungan; (3) Para investor dalam menanamkan modalnya cenderung untuk memilih perusahaan yang memiliki dan mengembangkan kebijakan dan program lingkungan; (4) LSM dan pencinta lingkungan makin vokal dalam mengkritik perusahaan yang kurang peduli terhadap lingkungan.

Sebagai wajib pajak badan, perusahaan berkewajiban membayarkan pajaknya kepada negara yang akan digunakan untuk memenuhi kebutuhan negara dan masyarakat. Negara dan masyarakat termasuk dalam salah satu Membina hubungan yang baik dengan *stakeholder* juga dapat dilakukan dengan tidak melakukan praktik penghindaran pajak yang berarti membayar kewajiban pajak perusahaan dengan baik (Makhfudloh et al., 2018). Sehingga, membina hubungan yang baik dengan *stakeholder* juga dapat dilakukan dengan tidak melakukan praktik penghindaran pajak yang berarti membayar kewajiban pajak perusahaan dengan baik (Makhfudloh et al., 2018).

C. Teori Kekuasaan Politik

Teori kekuasaan politik (*political power or clout theory*) dapat digunakan sebagai dasar untuk menganalisis pengaruh ukuran perusahaan terhadap ETR (*Effective Tax Ratio*) selain teori biaya politik (*political cost*) (Siregar & Widyawati, 2016). Teori biaya politik menyatakan bahwa perusahaan besar memiliki peluang kecil dalam melakukan penghindaran pajak karena akan menjadi perhatian pemerintah dan masyarakat. Sebaliknya, teori kekuasaan politik menyatakan bahwa perusahaan besar cenderung akan lebih agresif dalam melakukan penghindaran pajak untuk mencapai penghematan beban pajak yang optimal (Dharma & Ardiana, 2016). Perusahaan besar memiliki kesempatan besar untuk mempengaruhi kebijakan pemerintah yang akan menguntungkan perusahaan termasuk dalam melakukan *tax avoidance* (Dewinta & Setiawan, 2016).

D. Tax Avoidance

Pajak didefinisikan dalam Undang-Undang Nomor 16 Tahun 2009 tentang Ketentuan Umum dan Tata Cara Perpajakan dalam Pasal 1 ayat 1 adalah iuran wajib bagi negara yang dimiliki oleh perorangan atau badan yang wajib berdasarkan Undang-Undang, dengan tidak mendapatkan kompensasi secara langsung dan digunakan untuk kebutuhan negara untuk sebesar-besarnya kemakmuran rakyat. Perusahaan sebagai Wajib Pajak menanggung beban pajak yang secara signifikan mempengaruhi keuntungan yang akan dinikmati oleh perusahaan (DJP, 2009). Oleh karena itu, perusahaan akan selalu memiliki kecenderungan untuk dapat mengurangi beban ini. Regulator juga dapat memahami hal ini dengan memberikan insentif dan celah dalam peraturan perpajakan untuk memberikan opsi dalam upaya mereka untuk meminimalkan jumlah pajak yang harus dibayar (Watson, 2015).

Tax Planning atau perencanaan pajak merupakan salah satu upaya perusahaan untuk meminimalkan beban pajak mereka. Wajib pajak berupaya mengurangi jumlah beban pajak dalam perencanaan perpajakan dibagi menjadi 3 bagian: (1) Penghindaran pajak, tindakan ini merupakan tindakan rekayasa pajak yang masih dalam ketentuan perpajakan. (2) Penghindaran pajak atau penyelundupan pajak (penggelapan pajak), tindakan ini merupakan upaya wajib pajak untuk menghindari pajak yang dimiliki secara ilegal dengan bersembunyi dari situasi sebenarnya. Tidak seperti penghindaran pajak, tindakan ini tidak dalam hal perpajakan dan dilarang. (3) Penghematan pajak adalah tindakan wajib pajak dengan menolak kewajiban perpajakannya dengan berbagai cara seperti

penahanan pembelian produk atau pengurangan jam kerja yang disengaja sehingga laporan penghasilan menunjukkan jumlah penghasilan menjadi kecil dan kemudian wajib pajak dapat menghindari penghasilan pengenaan pajak yang seharusnya dikenakan kepada wajib pajak (Dewi & Gunawan, 2019).

Tax Avoidance merupakan kegiatan penghindaran pajak berdasarkan aturan yang berlaku. Artinya *tax avoidance* upaya perusahaan dalam melakukan penghindaran pajak namun tetap sesuai dengan peraturan perundang-undangan perpajakan (Rahmawati et al., 2016). Beberapa cara perusahaan melakukan penghindaran pajak dengan mengikuti aturan: (1) mengurangi laba bersih dan utang pajak dengan mengakui laba dari aktivitas operasional sebagai laba dari modal; (2) mengurangi utang pajak perusahaan dengan mengakui pembelanjaan modal sebagai pembelanjaan operasional dan membebankan yang sama terhadap laba bersih; (3) mengurangi laba bersih dengan mengakui biaya personal sebagai biaya bisnis; (4) mengurangi laba kena pajak dengan mengakui biaya personal sebagai biaya bisnis; (5) mengurangi laba kena pajak dengan mencatat pembuangan bahan baku yang berlebihan dalam industri manufaktur (Dewi & Noviari, 2017).

Praktik *tax avoidance* memanfaatkan celah-celah yang ada pada Undang-Undang dan Peraturan Perpajakan untuk mengurangi jumlah pajak yang harus dibayarkan perusahaan (Maraya & Yendrawati, 2016). Praktik *tax avoidance* menimbulkan beberapa resiko antara lain: denda, publisitas dan reputasi. Sementara itu, *tax evasion* merupakan upaya penghindaran pajak yang melanggar aturan perpajakan. Beberapa faktor yang memotivasi Wajib Pajak untuk

melakukan penghematan pajak dengan ilegal, antara lain: (1) besarnya jumlah pajak yang harus dibayar perusahaan; (2) fiskus yang menerima suap dengan jumlah yang kecil; (3) kecilnya kemungkinan pelanggaran terdeteksi; dan (4) ringannya sanksi yang akan dikenakan (Annisa & Kurniasih, 2012).

Islam mengatur segala aspek kehidupan, salah satunya aspek bernegara termasuk permasalahan pajak. Agama Islam menghendaki untuk tidak hanya patuh kepada hukum Allah dan Rasul-Nya, tapi juga kepada pemimpin. Hal ini dijelaskan dalam QS. An-Nisa/4:59

يَا أَيُّهَا الَّذِينَ آمَنُوا أَطِيعُوا اللَّهَ وَأَطِيعُوا الرَّسُولَ وَأُولِي الْأَمْرِ مِنْكُمْ فَإِن تَنَزَعْتُمْ فِي شَيْءٍ فَرُدُّوهُ إِلَى اللَّهِ وَالرَّسُولِ إِن كُنتُمْ تُؤْمِنُونَ بِاللَّهِ وَالْيَوْمِ الْآخِرِ ۚ ذَلِكَ خَيْرٌ وَأَحْسَنُ تَأْوِيلًا

Terjemahnya:

“Hai orang-orang yang beriman, taatilah Allah dan taatilah Rasul (Nya), dan *ulil amri* di antara kamu. Kemudian jika kamu berlainan pendapat tentang sesuatu, maka kembalikanlah ia kepada Allah (Al-Quran) dan Rasul (sunnahnya), jika kamu benar-benar beriman kepada Allah dan hari kemudian. Yang demikian itu lebih utama (bagimu) dan lebih baik akibatnya” (Kemetrian Agama RI, 2019)

Tafsir Al Muyassar (Oleh tim Mujamma’ Raja Fahd arahan Syaikh al-Allamah Dr. Shalih bin Muhammad Alu asy-Syaikh) menjelaskan bahwa Wahai orang-orang yang beriman kepada Allah dan Rasul-Nya serta melaksanakan syariat-Nya, laksanakanlah perintah-perintah Allah dan janganlah kalian mendurhakai-Nya, dan penuhilah panggilan Rasul-Nya dengan mengikuti kebenaran yang dibawanya, dan taatilah para penguasa kalian dalam perkara selain maksiat kepada Allah. Apabila kalian berselisih paham dalam suatu perkara diantara kalian, maka kembalikanlah ketetapan hukumnya kepada kitab Allah dan Sunnah rasul-Nya, Muhammad, jika kalian memang beriman dengan sebenar-

benarnya kepada Allah dan hari perhitungan. Mengembalikan persoalan kepada Al-Qur'an dan sunnah itu adalah lebih baik bagi kalian daripada berselisih paham dan pendapat atas dasar pikiran belaka dan akan lebih baik akibat dan dampaknya (Risalah Muslim, [QS. 4:59]).

Islam memiliki dua sumber hukum yaitu Al-Quran dan sunnah sebagai petunjuk hidup manusia. Ayat di atas memerintahkan untuk patuh kepada pemimpin. Akan tetapi jika terjadi perselisihan, maka dikembalikan kepada dua sumber utama. *Ulil amri* dari ayat di atas dalam penelitian ini adalah pemerintah, sehingga kewajiban masyarakat dalam membayar pajak menjadi hal yang harus dilakukan masyarakat, selama pemungutan pajak dilakukan dengan adil dan untuk kemaslahatan (Turmudi, 2015). Islam juga menekankan kewajiban moral dari para pembayar pajak untuk membayar pajaknya secara jujur, dengan hal ini berarti masyarakat telah membantu pemerintah dalam melakukan fungsinya (Chapra, 2001).

Negara memiliki kewenangan untuk melakukan upaya-upaya penagihan, pemaksaan, atau memberi sanksi kepada wajib pajak yang terbukti melakukan penghindaran pajak dengan niat tidak baik sebagai bentuk pelaksanaan kemaslahatan umum. Niat atau motifasi dalam melakukan perbuatan sangat penting dalam Islam, karena setiap perbuatan akan dinilai dari niatnya. Praktik *tax avoidance* seperti *transfer pricing* dimana perusahaan melakukan rekayasa dengan sengaja dan sadar untuk menghindari pembayaran pajak telah bertentangan dengan hukum Islam (Emzaed et al., 2018). Wajib pajak baik

individu maupun perusahaan memiliki kewajiban untuk membayar pajak, sehingga menolak atau menghindar merupakan bagian dari perilaku ingkar janji (khianat) terhadap kesepakatan bersama dan sangat tidak dicela dalam Islam karena merupakan tanda-tanda kemunafikan. Oleh karena itu usaha untuk menghindari pajak dalam masyarakat muslim bukan saja suatu kejahatan kriminal, tetapi juga suatu pelanggaran moral yang akan diberi sanksi kelak dihari kiamat (Sucipto, 2017).

E. Corporate Social Responsibility

Tanggung Jawab Sosial Perusahaan adalah kemampuan sebuah perusahaan untuk dapat mengatasi implikasi negatif sebagai hasil dari proses produksi perusahaan, operasi perusahaan dan fasilitas perusahaan. Salah satu cara untuk mengatasi implikasi negatif ini adalah dengan meminimalisir dampak negatif yang disebabkan oleh proses produksi dan operasional perusahaan, memaksimalkan efisiensi perusahaan dan meminimalkan praktik negatif yang dapat mempengaruhi sumber daya alam suatu negara untuk generasi mendatang (Wijaya & Mulya, 2020). *Corporate Social Responsibility* (CSR) memperkenalkan konsep *The Triple Bottom Line*, yang mengungkapkan bahwa perusahaan yang berhasrat untuk berkelanjutan tidak hanya memperhatikan keuntungan tetapi juga harus dapat memberikan kontribusi kepada masyarakat (orang) dan lingkungan (planet), dalam penelitian ini, ekonomi, sosial, dan garis lingkungan masing-masing mengacu pada keuntungan, manusia, dan planet. Kebijakan, strategi dan operasi yang dikembangkan perusahaan tidak hanya terpusat pada pemegang saham (*shareholder*), tetapi juga bagi para pemangku kepentingan (pemerintah,

komunitas perdagangan, karyawan, pemasok, dan pelanggan) dan masyarakat umum (Inayaturohmah & Puspitosari, 2019).

Standar pelaporan *Corporate Social Responsibility* (CSR) adalah GRI (*Global Reporting Initiative*). GRI dibuat dengan tujuan agar organisasi pelaporan dapat mengungkapkan dampak yang paling penting, baik positif maupun negatif, terhadap lingkungan, masyarakat, dan ekonomi. Dalam Pedoman G4, ada dua jenis pengungkapan, yaitu pengungkapan standar usia dan pengungkapan standar khusus. Pengungkapan standar umum terdiri dari 7 aspek, yaitu: strategi dan analisis mengenai keberlanjutan organisasi, profil organisasi, aspek material dan batas, hubungan pemangku kepentingan, laporan profil tentang ikhtisar informasi dasar, tata kelola dan etika serta integritas. Pengungkapan spesifik terdiri dari pengungkapan manajemen dan indikator kategori dan aspek (GSSB, 2016).

Secara umum, pengungkapan laporan perusahaan dibagi atas dua jenis yaitu *mandatory disclosure* dan *voluntary disclosure*. *Mandatory disclosure* merupakan pengungkapan informasi yang bersifat wajib yang diatur dalam hukum serta memiliki standar dan syarat yang harus dipenuhi. Sementara *voluntary disclosure* pengungkapan secara sukarela terkait aktifitas atau keadaan perusahaan. Pada kenyataannya, perusahaan cenderung hanya mengungkapkan informasi yang akan menguntungkan perusahaan dan menyembunyikan informasi yang akan memberikan dampak buruk bagi perusahaan (Rokhlina, 2016). CSR diungkapkan dalam laporan tambahan selain laporan keuangan tahunan perusahaan sesuai yang disyaratkan pemerintah. Tidak adanya standar baku yang

mengatur bahwa perusahaan atau organisasi wajib mengungkapkan CSR mengakibatkan perusahaan masih bersifat sukarela dalam melakukan publikasinya (Natalia & Wahidahwati, 2014). Sedangkan laporan keuangan perusahaan termasuk dalam *mandatory disclosure* merupakan pengungkapan informasi yang bersifat wajib yang diatur dalam hukum serta memiliki standar dan syarat yang harus dipenuhi.

Manfaat yang diperoleh perusahaan saat menerapkan CSR antara lain meningkatkan reputasi perusahaan, mengurangi risiko bisnis perusahaan, menang dalam persaingan, dan meningkatkan inovasi perusahaan (Dewi & Gunawan, 2019). Kegiatan CSR dapat memberikan legitimasi positif dari masyarakat terhadap perusahaan. Selain melalui kegiatan CSR, legitimasi positif masyarakat juga dapat diperoleh melalui kepatuhan perusahaan dalam membayar pajak. Biaya CSR dan beban pajak merupakan beban yang dikeluarkan perusahaan dengan tujuan untuk kesejahteraan masyarakat. Oleh karena itu, perusahaan yang memiliki kepedulian yang tinggi cenderung kurang agresif terhadap pajak (Mulyani et al., 2017). Namun, pengungkapan CSR dikatakan telah bergeser dari tujuan awalnya sebagai cerminan perilaku etis perusahaan ke strategi perusahaan untuk mendapatkan keuntungan. CSR dipandang sebagai salah satu keunggulan kompetitif dalam menghadapi persaingan usaha. Perusahaan akhirnya akan melakukan pengungkapan tanggung jawab sosial berdasarkan pertimbangan bahwa pengungkapan akan berkontribusi pada keuntungan perusahaan dan tidak berdasarkan pertimbangan etis. Pengungkapan tanggung jawab sosial merupakan

alat untuk memenuhi ekspektasi pemangku kepentingan agar perusahaan dapat terus menjalankan usahanya (Santoso et al., 2020).

Prinsip pertanggungjawaban dalam Islam meliputi segala aspek dan ruang lingkungannya, termasuk aspek sosial dan lingkungan. Pelaksanaan CSR dengan hukum syariah Islam sangat sejalan (Rizal, 2020). Tujuan dari syariat Islam (Maqashid al syariah) adalah masalah sehingga bisnis adalah upaya untuk menciptakan masalah, bukan sekedar mencari keuntungan. Laba yang dihasilkan perusahaan hendaknya tidak digunakan untuk kepentingan perusahaan saja, tetapi juga bermanfaat untuk lingkungan perusahaan yang akan menjaga keberlangsungan perusahaan. Allah swt. berfirman dalam QS. Fatir/35:29

إِنَّ الَّذِينَ يَتْلُونَ كِتَابَ اللَّهِ وَأَقَامُوا الصَّلَاةَ وَأَنفَقُوا مِمَّا رَزَقْنَاهُمْ سِرًّا وَعَلَانِيَةً يَرْجُونَ تِجَارَةً لَّن تَبُورَ

Terjemahnya:

“Sesungguhnya orang-orang yang selalu membaca kitab Allah dan mendirikan shalat dan menafkahkan sebahagian dari rezeki yang Kami anugerahkan kepada mereka dengan diam-diam dan terang-terangan, mereka itu mengharapkan perniagaan yang tidak akan merugi” (Kementrian Agama RI, 2019).

Tafsir Ibnu Katsir menjelaskan bahwa dalam ayat tersebut, Allah Ta'ala mengabarkan kepada para hamba-Nya yang beriman, yang senantiasa membaca kitab-Nya, mengimannya, dan mengamalkan apa yang terkandung di dalamnya, lalu hamba tersebut menegakkan salat, menginfakkan sebagian rezeki yang telah Allah karuniakan pada hal-hal yang disyari'atkan baik di waktu malam maupun siang, dan baik secara diam-diam maupun terang-terangan, bahwa hamba tersebut sungguh telah mengharapkan perniagaan yang tidak akan pernah rugi. Kemudian Ibnu Katsir menjelaskan maksud dari “mereka mengharapkan perniagaan yang

tidak akan pernah rugi” adalah mereka mengharapkan pahala di sisi Allah atas segala amal yang telah dilakukan (Risalah Muslim, [QS. 35:29]).

Islam menyatakan adanya dua bentuk tanggung jawab perusahaan, yaitu secara vertikal terhadap Allah swt., yang menjamin tanggung jawab perusahaan secara horizontal terhadap manusia dan alam (N. M. Kurniawan & Mulyati, 2018), sehingga tidak ada ketimpangan atau keberpihakan perusahaan dalam menyejahterakan pemegang saham dan mengabaikan lingkungan sosial dan dilakukan dengan prinsip-prinsip syariah (Yudha et al., 2018). Tidak akan berkurang kekayaan perusahaan bila perusahaan bersedia untuk berbagi, justru sebaliknya, usaha akan semakin lancar, karena sebagian harta dinafkahkan untuk kemaslahatan umat manusia (Ekasari, 2014). Jika CSR tidak dilaksanakan maka akan terdapat lebih banyak biaya yang harus ditanggung perusahaan. Mengabaikan keadaan sosial dan lingkungan sekitar perusahaan pada akhirnya meresahkan masyarakat dan membahayakan lingkungan yang mana mengancam keberlangsungan perusahaan (Suryo, 2016).

F. Ukuran Perusahaan

Ukuran perusahaan dapat dikelompokkan dengan berbagai cara untuk menentukan besar kecilnya suatu perusahaan. Beberapa skala yang dapat digunakan adalah kapitalisasi pasar, total aset, dan penjualan bersih (Tandean, 2015). Perusahaan besar dianggap telah mencapai kedewasaan dan memiliki prospek yang lebih baik dibanding perusahaan kecil, sehingga perusahaan besar dianggap lebih kompeten dalam menghadapi setiap risiko yang mungkin akan muncul dalam setiap keputusan yang diambil (Dewinta & Setiawan, 2016)

Ukuran perusahaan menunjukkan kestabilan dan kemampuan perusahaan untuk melakukan aktivitas ekonominya. Pemerintah biasanya memberikan perhatian yang besar kepada perusahaan-perusahaan yang besar sehingga perusahaan itu mendapat tekanan untuk berlaku patuh atau agresif dalam perpajakan (Fiandri & Muid, 2017). Perusahaan yang termasuk dalam perusahaan kecil dianggap tidak memiliki sumber daya yang memadai sehingga tidak dapat mengelolah pajak perusahaan, sementara perusahaan besar memiliki sumber daya yang juga besar termasuk dalam ahli perpajakan sehingga dapat mengelolah pajak dengan baik (Dharma & Ardiana, 2016).

G. Multinational Company

Perkembangan zaman dan teknologi mendorong perusahaan untuk tidak hanya bertransaksi di dalam negara, maupun juga beroperasi di luar negara dengan mendirikan cabang atau anak perusahaan, hal inilah yang disebut *multinational company*. *Multinational company* wajib membayar pajak untuk setiap transaksi yang terjadi. Setiap negara memiliki kebijakan yang berbeda, sehingga perusahaan multinasional akan dihadapkan dengan berbagai jenis pajak dengan tarif yang berbeda-beda (Hidayah, 2015). Perusahaan multinasional memiliki peluang untuk menghindari pajak penghasilan dengan menempatkan operasi di negara-negara dengan pajak rendah, dengan mengalihkan pendapatan dari lokasi dengan pajak tinggi ke lokasi dengan pajak rendah, dengan memanfaatkan perbedaan antara aturan pajak dari negara yang berbeda, dan dengan mengambil keuntungan dari perjanjian subsidi pajak (Rego, 2003).

Beberapa cara yang digunakan perusahaan multinasional dalam melakukan penghindaran pajak adalah dengan mendirikan perusahaan cangkang (*vehicle company*) dan *transfer pricing* di negara-negara dengan tarif pajak rendah (*tax heaven countries*). Negara *tax heaven countries* yang memberikan subsidi pajak berupa tarif pajak yang relatif rendah atau bahkan membebaskannya kepada para investor, menyediakan infrastruktur keuangan yang canggih (*sophisticated financial infrastructures*) dan jaminan kerahasiaan (*secrecy*) (Hidayah, 2015).

H. Kinerja Keuangan Perusahaan

Perusahaan merupakan suatu organisasi yang memiliki tujuan yang akan dicapai oleh semua orang yang terlibat di dalamnya. Tujuan utama perusahaan adalah menyejahterakan pemegang saham. Keberhasilan dalam mencapai tujuan perusahaan merupakan pencapaian bagi manajemen perusahaan. Penilaian kinerja atau kinerja perusahaan diukur karena dapat digunakan sebagai dasar pengambilan keputusan, baik internal maupun eksternal. Kinerja keuangan merupakan gambaran kondisi keuangan sebuah perusahaan yang dapat dianalisis dengan alat analisis keuangan, sehingga dapat dilihat apakah kondisi keuangan sebuah perusahaan baik atau tidak pada periode tertentu (Fiandri & Muid, 2017). Pengukuran kinerja keuangan sangat penting untuk memastikan sumber daya perusahaan digunakan secara optimal dan efisien. Penilaian kinerja keuangan dapat dilakukan oleh manajemen dalam rangka mengisi kewajibannya kepada para pemangku kepentingan dan juga untuk mencapai tujuan yang ditetapkan oleh perusahaan (Wijaya & Mulya, 2020).

Secara umum, laba dianggap sebagai dasar dalam pengambilan keputusan perusahaan dan unsur prediksi seperti pedoman investasi, kebijakan dividen, dan pembayaran pajak (Pratiwi & Kusumaningsih, 2020). Perusahaan membayar pajak kepada pemerintah dengan laba tersebut sehingga perusahaan cenderung akan melakukan penghindaran pajak untuk meminimalkan pembayarannya. Pengungkapan CSR juga menggunakan biaya laporan yang akan memengaruhi laba perusahaan (Puspawati et al., 2018). Perusahaan dengan profitabilitas tinggi memiliki sumber daya yang lebih memadai untuk melaksanakan pengungkapan terkait kinerja sosial dan lingkungan serta menjadi bentuk pertanggungjawaban atas keuntungan aktivitas operasional perusahaan (Permatasari & Setyastrini, 2019). Profitabilitas merupakan gambaran kinerja keuangan perusahaan dalam menghasilkan laba dari pengelolaan aktiva yang dikenal dengan *Retun On Assets* (ROA). ROA memiliki keterkaitan dengan laba bersih perusahaan dan pengenaan pajak penghasilan untuk perusahaan (Kurniasih & Sari, 2013).

Profitabilitas dalam Islam merupakan profit yang dicapai dengan tujuan atau orientasi yang sama, yaitu akhirat. Untuk mencapai tujuan akhirat tersebut membutuhkan jalan yang harus dilalui, yaitu jalan sesuai yang diperintahkan oleh Allah SWT (Pratama & Jaharuddin, 2018). Al-Qur'an banyak memerintahkan agar manusia mencari keuntungan, salah satunya dalam QS. Al-Baqarah/2:198

لَيْسَ عَلَيْكُمْ جُنَاحٌ أَنْ تَبْتَغُوا فَضْلًا مِنْ رَبِّكُمْ...

Terjemahnya:

“Tidak ada dosa bagimu untuk mencari karunia (rezeki hasil perniagaan) dari Tuhanmu....” (Kementrian Agama RI, 2019)

Tafsir *Muyassar* (Oleh tim *Mujamma'* Raja Fahd arahan Syaikh al-Allamah Dr. Shalih bin Muhammad Alu asy-Syaikh) menjelaskan tiada dosa atas kalian untuk mencari rizki dari Rabb kalian melalui jual beli yang menguntungkan di hari-hari haji. Bila kalian bergerak setelah terbenam matahari meninggalkan Arafah, tempat wukuf jamaah haji di hari ke sembilan Dzul Hijjah, maka berzikirlah kepada Allah dengan tasbih, talbiyah dan doa di Masy'aril Haram, (Muzdalifah). Ingatlah Allah dengan benar, yang telah membimbing kalian kepadanya padahal sebelum bimbingan dari Allah ini, kalian dalam kesesatan, kalian tidak mengetahui kebenaran karenanya (Risalah Muslim, [QS. 2:198]).

Mencari keuntungan dalam Islam bukanlah hal yang dilarang, bahkan dalam banyak ayat diperintahkan untuk mencari keberkahan yang telah Allah sediakan. Islam tidak memiliki batasan seberapa besar keuntungan yang bisa diperoleh perusahaan, namun dalam prosesnya menjunjung keadilan dan bukan merupakan mudharat bagi diri sendiri maupun orang lain (Dayanti & Indrarini, 2019). Profitabilitas yang dimaksudkan tidak hanya untuk mencapai kesenangan dunia, namun juga untuk menggapai keberkahan dan keridhaan Allah swt. Dalam hal ini dapat disimpulkan bahwa profitabilitas dalam perspektif Islam bersifat intangible, tidak terlihat tetapi dapat dirasakan, memiliki dampak yang besar serta berorientasikan akhirat (Pratama & Jaharuddin, 2018).

I. Penelitian Terdahulu

Tabel 2.1 Penelitian Terdahulu

No.	Penelitian	Judul Penelitian	Hasil Penelitian
1	Eko Budi Santoso, Kezia Laturette, dan Stanislaus Adnanto Mastan (2020)	<i>The Association Between Corporate Social Responsibility Disclosure and Tax Avoidance: Evidence from Malaysia</i>	Hasil penelitian menunjukkan bahwa pengungkapan tanggung jawab sosial dikaitkan negatif dengan penghindaran pajak
2	Imron Septiadi, Anton Robiansyah, Eddy Suranta (2017)	Pengaruh Manajemen Laba, <i>Corporate Governance</i> , dan <i>Corporate Social Responsibility</i> terhadap <i>Tax Avoidance</i> (Studi Empiris pada Perusahaan Sektor Pertambangan dan Pertanian yang Listing di BEI 2013-2015)	Manajemen laba berpengaruh negatif dan signifikan terhadap <i>tax avoidance</i> . <i>Corporate Social Responsibility</i> berpengaruh positif dan signifikan terhadap <i>tax avoidance</i> . Kepemilikan institusional, kepemilikan manajerial, komite audit, dan kualitas audit tidak berpengaruh terhadap <i>tax avoidance</i>
3	R. Rosiyana Dewi dan Itjang D Gunawan (2019)	<i>The Implications of CSR And GCG on Tax Avoidance</i>	CSR berpengaruh positif terhadap <i>tax avoidance</i> ; Komite audit melemahkan pengaruh positif CSR terhadap <i>tax avoidance</i> .
4	Kartika Khairunisa, Dini Wahjoe Hapsari, Wiwin Aminah (2017)	Kualitas Audit, <i>Corporate Social Responsibility</i> , dan Ukuran Perusahaan terhadap <i>Tax Avoidance</i>	Kualitas audit berpengaruh negatif terhadap <i>tax avoidance</i> ; CSR berpengaruh negatif terhadap <i>tax avoidance</i> ; Ukuran perusahaan tidak berpengaruh terhadap <i>tax avoidance</i> ;
5	Ni Luh Putu Puspita Dewi dan Naniek Noviari (2017)	Pengaruh Ukuran Perusahaan, <i>Leverage</i> , Profitabilitas dan <i>Corporate Social Responsibility</i> terhadap Penghindaran Pajak (<i>Tax Avoidance</i>)	Ukuran perusahaan berpengaruh negatif terhadap <i>tax avoidance</i> ; Profitabilitas berpengaruh positif terhadap <i>tax avoidance</i> ; CSR berpengaruh negatif terhadap <i>tax avoidance</i> .
6	Amila Dyan Maraya dan Reni Yendrawati	Pengaruh <i>Corporate Governance</i> dan <i>Corporate Social Responsibility</i>	Kualitas audit dan kepemilikan institusional berpengaruh negatif terhadap <i>tax avoidance</i> ;

		<i>Disclosure Terhadap Tax Avoidance</i> (Studi Empiris pada Perusahaan Tambang dan CPO yang Listing di BEI 2010-2014)	Komisaris independen dan kepemilikan manajerial tidak berpengaruh terhadap <i>tax avoidance</i> ; CSR berpengaruh positif terhadap <i>tax avoidance</i>
7	Suzanne Landry, Manon Deslandes, Anne Fortin (2013)	<i>Tax Aggressiveness, Corporate Social Responsibility, and Ownership Structure</i>	CSR berpengaruh positif terhadap agresivitas pajak; Struktur kepemilikan memoderasi antara CSR dengan agresivitas pajak
8	Handaya Wijaya dan Hadri Mulya (2020)	<i>The Effect of Corporate Social Responsibility on Tax Aggressiveness and Impact on Financial Performance</i>	CSR tidak berpengaruh terhadap agresivitas pajak; Agresivitas pajak berpengaruh negatif terhadap kinerja keuangan; CSR berpengaruh signifikan terhadap kinerja keuangan
9	Faridatul Makhfudloh, Nurul Herawati, Anis Wulandari (2018)	Pengaruh <i>Corporate Social Responsibility</i> terhadap Perencanaan Agresivitas Pajak	CSR tidak berpengaruh terhadap agresivitas pajak
10	Ayu Inayaturohmah, Indriyana Puspitosari (2019)	Pengaruh <i>Maqashid Syariah Index</i> , Profitabilitas dan <i>Corporate Social Responsibility</i> terhadap Agresivitas Pajak	CSR tidak berpengaruh terhadap agresivitas pajak; Profitabilitas berpengaruh signifikan terhadap agresivitas pajak
11	Firda Ayu Amalia dan Eny Suprapti (2020)	<i>Does the High or Low of Corporate Social Responsibility Disclosure affect Tax Avoidance?</i>	Hasil tes statistik menunjukkan bahwa tidak ada perbedaan dalam penghindaran pajak antara perusahaan yang mengungkapkan CSR tinggi dan perusahaan yang mengungkapkan CSR rendah
12	Kartika Hendra Titisari dan Almaidah Mahanani (2017)	Faktor-Faktor yang Mempengaruhi <i>Tax Avoidance</i>	Umur perusahaan dan komite audit berpengaruh positif terhadap <i>tax avoidance</i> . Sedangkan variabel ukuran perusahaan, komisaris independen, sales growth dan CSR tidak

			berpengaruh terhadap <i>tax avoidance</i> .
13	Jessica dan Agus Arianto Toly (2014)	Pengaruh Pengungkapan <i>Corporate Social Responsibility</i> terhadap Agresivitas Pajak	Kegiatan CSR perusahaan tidak berpengaruh terhadap <i>tax avoidance</i> .
14	Ida Ayu Rosa Dewinta dan Putu Ery Setiawan (2016)	Pengaruh Ukuran Perusahaan, Umur Perusahaan, Profitabilitas, <i>Leverage</i> , dan Pertumbuhan Penjualan terhadap <i>Tax Avoidance</i>	Ukuran perusahaan berpengaruh positif terhadap <i>tax avoidance</i> ; Umur perusahaan berpengaruh positif terhadap <i>tax avoidance</i> ; Profitabilitas berpengaruh positif terhadap <i>tax avoidance</i> ; <i>Leverage</i> tidak berpengaruh terhadap <i>tax avoidance</i> ; Pertumbuhan penjualan berpengaruh positif terhadap <i>tax avoidance</i>
15	I Made Surya Dharma dan Putu Agus Ardiana (2016)	Pengaruh <i>Leverage</i> , Intensitas Aset Tetap, Ukuran Perusahaan, dan Koneksi Politik terhadap <i>Tax Avoidance</i>	<i>Leverage</i> dan Intensitas aset tetap berpengaruh negatif terhadap <i>tax avoidance</i> ; Ukuran perusahaan berpengaruh positif terhadap <i>tax avoidance</i> ; Koneksi politik tidak berpengaruh terhadap <i>tax avoidance</i>
16	Vivi Adeyani Tandean	Pengaruh <i>Good Corporate Governance</i> dan Ukuran Perusahaan terhadap <i>Tax Avoidance</i>	Komite audit berpengaruh signifikan terhadap <i>tax avoidance</i> ; Kepemilikan institusional, independensi auditor dan ukuran perusahaan tidak berpengaruh terhadap <i>tax avoidance</i> ; Kepemilikan institusional, independensi auditor, komite audit dan ukuran perusahaan secara bersama-sama berpengaruh terhadap <i>tax avoidance</i>
17	Deddy Dyas Cahyono, Rita Andini, Kharis Raharjo (2016)	Pengaruh Komite Audit, Kepemilikan Institusional, Dewan Komisaris, Ukuran Perusahaan (<i>Size</i>),	Jumlah Komite Audit dan Kepemilikan Institusional berpengaruh terhadap <i>Tax Avoidance</i> ; Proporsi Dewan Komisaris Independen

		Leverage (Der) dan Profitabilitas (ROA) Terhadap Tindakan Penghindaran Pajak (<i>Tax Avoidance</i>) pada Perusahaan Perbankan yang <i>Listing</i> BEI Periode Tahun 2011 – 2013	(PDKI), Ukuran Perusahaan, <i>Leverage</i> (DER), dan Profitabilitas (ROA) tidak berpengaruh terhadap <i>Tax Avoidance</i>
18	Ni Nyoman Kristiana Dewi dan I Ketut Jati (2014)	Pengaruh Karakter Eksekutif, Karakteristik Perusahaan, dan Dimensi Tata Kelola Perusahaan yang Baik pada <i>Tax Avoidance</i> di Bursa Efek Indonesia	Risiko perusahaan, kualitas audit, dan komite audit berpengaruh terhadap <i>tax avoidance</i> ; Ukuran perusahaan, multinational company, kepemilikan institusional, dan proporsi dewan komisaris tidak berpengaruh terhadap <i>tax avoidance</i>
19	Nurul Hidayah (2015)	Pengaruh Perusahaan Keluarga, <i>Multinational Company</i> , dan Kepemilikan Institusional terhadap <i>Tax Avoidance</i> (Studi pada Perusahaan Manufaktur yang Terdaftar di Bursa Efek Indonesia Periode 2010-2012)	Perusahaan keluarga tidak berpengaruh terhadap <i>tax avoidance</i> ; <i>Multinational company</i> berpengaruh positif signifikan terhadap <i>tax avoidance</i> ; Kepemilikan institusional tidak berpengaruh terhadap <i>tax avoidance</i>

J. Hipotesis

1. Pengaruh *Corporate Social Responsibility* (CSR) terhadap *tax avoidance*.

Corporate Social Responsibility (CSR) adalah komitmen keberlanjutan perusahaan dengan berperilaku etis dan ikut serta dalam pengembangan ekonomi dan peningkatan kesejahteraan masyarakat sekitar perusahaan (Inayaturohmah & Puspitosari, 2019). Pengungkapan CSR akan membentuk citra positif bagi perusahaan dan mendapat legitimasi positif dari masyarakat yang berguna untuk keberlanjutan perusahaan (Amalia & Suprapti, 2020).

Berdasarkan teori legitimasi yang mendasari hubungan antara CSR dengan *tax avoidance* mengungkapkan bahwa perusahaan dengan tingkat pengungkapan CSR yang tinggi memiliki reputasi yang lebih baik di mata masyarakat. Perusahaan yang bertanggung jawab secara sosial berusaha menghasilkan keuntungan dalam batas-batas hukum dengan tujuan tambahan menjadi warga perusahaan yang etis dan baik untuk memenuhi aspek etika (Watson, 2015). Watson (2011) dalam Maraya & Yendrawati (2016) mengungkapkan bahwa perusahaan dengan tingkat pengungkapan CSR yang rendah cenderung lebih agresif dalam melakukan praktik *tax avoidance* dibandingkan perusahaan dengan tingkat perusahaan CSR yang tinggi. Hasil penelitian (Septiadi et al., 2017) menjelaskan perusahaan dengan pengungkapan CSR yang tinggi cenderung kurang agresif demi mendapatkan legitimasi masyarakat.

H1: *Corporate Social Responsibility* berpengaruh negatif terhadap aktivitas *tax avoidance*.

2. Pengaruh ukuran perusahaan terhadap *tax avoidance*.

Ukuran perusahaan merupakan faktor yang dapat mendorong perusahaan untuk melakukan praktik *tax avoidance* karena dianggap mampu mempengaruhi keputusan perusahaan dalam memenuhi kewajiban pajaknya (Dewinta & Setiawan, 2016). Penelitian ini menggunakan total aset sebagai skala ukuran perusahaan, dimana semakin besar total aset yang dimiliki maka semakin besar ukuran perusahaan. Total aset perusahaan akan mempengaruhi jumlah produktivitas dan akan mempengaruhi laba perusahaan (Tandean, 2015).

Perusahaan yang termasuk dalam perusahaan kecil dianggap tidak memiliki sumber daya yang memadai sehingga tidak dapat mengelolah pajak perusahaan, sementara perusahaan besar memiliki sumber daya yang juga besar termasuk dalam ahli perpajakan sehingga dapat mengelolah pajak dengan baik (Dharma & Ardiana, 2016). Sumber daya yang besar ini dapat dimanfaatkan perusahaan untuk memanfaatkan celah dari peraturan perpajakan sehingga dapat memaksimalkan kompensasi kinerjanya dan kinerja perusahaan. Penelitian yang dilakukan oleh Dewinta & Setiawan (2016); Dharma & Ardiana (2016) menyatakan bahwa ukuran perusahaan berpengaruh positif terhadap *tax avoidance*.

H2: Ukuran perusahaan berpengaruh positif signifikan terhadap *tax avoidance*.

3. Pengaruh *multinational company* terhadap *tax avoidance*.

Perusahaan multinasional di Indonesia berarti perusahaan-perusahaan yang mempunyai cabang atau anak perusahaan di luar negeri, ataupun sebaliknya. Perusahaan multinasional memiliki kemungkinan yang lebih besar untuk melakukan *tax avoidance* dibanding perusahaan yang beroperasi dalam negeri.

Praktik manipulasi yang sering digunakan oleh perusahaan-perusahaan di Indonesia adalah *transfer pricing*, dimana perusahaan multinasional akan memindahkan labanya ke anak atau cabang perusahaan yang berada di negara dengan tarif pajak yang rendah (Puspawati et al., 2018). Manipulasi pajak lain yang dilakukan oleh perusahaan multinasional adalah mendirikan *vehicle company* atau *letter box company* di negara-negara yang termasuk *tax heaven*

countries (Hidayah, 2015). Penelitian yang dilakukan Hidayah (2015) menjelaskan bahwa *multinational company* berpengaruh positif terhadap *tax avoidance*. Berdasarkan uraian diatas, maka dirumuskan hipotesis sebagai berikut:

H3: *Multinational Company* berpengaruh positif signifikan terhadap *tax avoidance*.

4. Kinerja keuangan perusahaan memoderasi pengaruh *Corporate Social Responsibility* (CSR) terhadap *tax avoidance*.

Corporate Social Responsibility (CSR) menjadi salah satu aktivitas yang dapat mengurangi kemungkinan perusahaan untuk berbuat kejahatan (Puspawati et al., 2018). Perusahaan yang melakukan kegiatan CSR menjaga hubungan jangka panjang dengan investor sehingga perusahaan akan berusaha untuk tidak melakukan *tax avoidance* untuk menjaga hubungan jangka panjang dengan investor (Isnalita & Narsa, 2017). Perusahaan dengan kinerja CSR yang baik dapat menggunakan CSR sebagai sinyal informasi kepada para pemangku kepentingannya. Para pemangku kepentingan menggunakan data ini sebagai dasar penilaian mereka terhadap reputasi perusahaan. Dengan demikian, perusahaan dengan reputasi yang baik dapat membangun hubungan yang baik dengan masyarakat. Devi & Dewi (2019) juga menjelaskan terdapat beberapa cara yang kerap dilakukan manajemen untuk melakukan tindakan agresivitas pajak perusahaan diantaranya adalah mengendalikan tingkat profitabilitas yang dihasilkan perusahaan serta mengungkapkan aktivitas CSR. Kinerja laba menjadi salah satu pertimbangan perusahaan ketika melakukan kegiatan CSR

karena biaya yang diperlukan diambil dari laba perusahaan. Perusahaan akan mengabaikan aktivitas CSR ketika laba perusahaan rendah dan akan melakukan *tax avoidance* (Watson, 2015). Penelitian yang dilakukan oleh Puspawati et al. (2019) menunjukkan bahwa kinerja laba terbukti memoderasi hubungan aktivitas CSR terhadap penghindaran pajak.

H4: Kinerja keuangan perusahaan memoderasi hubungan antara CSR dengan *tax avoidance*.

5. Kinerja keuangan perusahaan memoderasi pengaruh ukuran perusahaan terhadap *tax avoidance*.

Menurut penelitian Dewinta & Setiawan (2016); Dharma & Ardiana (2016), ukuran perusahaan berpengaruh terhadap *tax avoidance*. Ukuran perusahaan umumnya memiliki dua kategori: perusahaan besar dan kecil. Perusahaan yang memiliki total aset yang besar menandakan telah mencapai tahap kedewasaan dimana perusahaan tersebut memiliki arus kas yang positif dan dianggap memiliki prospek yang baik dalam jangka waktu yang relatif lama (Tandean & Winnie, 2016). *Tax avoidance* erat kaitannya dengan tingkat keuntungan yang diperoleh. Hal ini dikarenakan laba menjadi salah satu faktor yang akan dipertimbangkan perusahaan dalam memenuhi kewajiban pajaknya. Semakin besar perusahaan, semakin banyak kegiatan operasional yang dilakukan, maka semakin besar pula laba yang dihasilkan perusahaan. Perusahaan dengan tingkat profitabilitas yang tinggi cenderung melakukan *tax avoidance*. Berdasarkan uraian tersebut, maka dapat dirumuskan hipotesis sebagai berikut:

H5: Kinerja keuangan perusahaan memoderasi pengaruh ukuran perusahaan terhadap *tax avoidance*.

6. Kinerja keuangan perusahaan memoderasi pengaruh *multinational company* terhadap *tax avoidance*.

Tujuan utama perusahaan adalah menghasilkan laba yang optimal dengan biaya terendah, termasuk biaya yang terkait dengan kewajiban pajak. Perusahaan multinasional merupakan perusahaan yang tidak hanya beroperasi di dalam negara tetapi juga beroperasi antar negara. Perusahaan ini dianggap lebih memungkinkan untuk melakukan penghindaran pajak dibanding perusahaan yang hanya beroperasi dalam negara (Hidayah, 2015). Praktik penghindaran pajak dalam kasus ini banyak menggunakan sistem transfer laba (*transfer pricing*) yaitu dengan mengirimkan laba mereka ke cabang perusahaan yang berada di negara yang memungut pajak lebih rendah dibandingkan negara lainnya (Rego, 2003). Semakin besar laba yang dihasilkan, semakin besar kemungkinan untuk melakukan tindakan penghindaran pajak (Dewi & Noviari, 2017).

H6: Kinerja keuangan perusahaan memoderasi pengaruh *multinational company* terhadap *tax avoidance*.

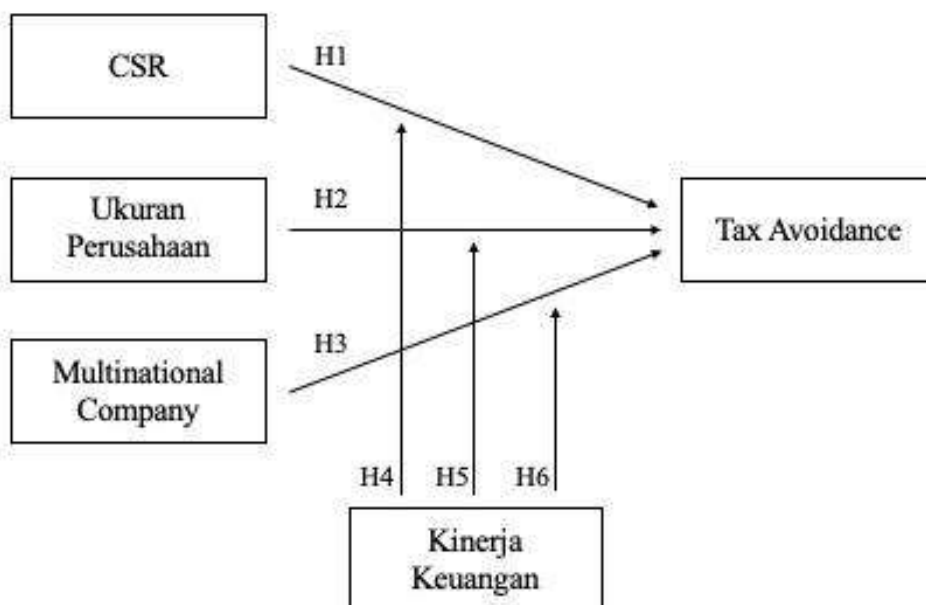
K. Kerangka Pikir

Penelitian ini mengacu pada teori legitimasi dan teori *stakeholder* yang mengungkapkan bahwa perusahaan juga memiliki tanggung jawab terhadap lingkungan sosial perusahaan untuk mendapatkan legitimasi yang berhubungan dengan keberlangsungan perusahaan. Reputasi perusahaan dapat dilihat dari

pengungkapan tanggung jawab sosial perusahaan dan kegiatan pajak perusahaan. Tujuan utama perusahaan adalah menyejahterakan *stakeholder* dengan memperhatikan kebutuhan dan kepentingannya. Pengungkapan CSR akan mengakomodasi kepentingan *stakeholder* dan praktik penghindaran pajak menyalahi teori tersebut karena pemerintah merupakan salah satu *stakeholder* perusahaan. Sementara itu teori kekuasaan politik mengungkapkan bahwa perusahaan besar akan lebih agresif untuk melakukan penghindaran pajak agar mencapai penghematan pajak yang optimal.

Berdasarkan kerangka pikir yang telah dijelaskan diatas, penelitian ini akan menganalisis hubungan antara *Corporate Social Responsibility*, ukuran perusahaan, dan *multinational company* terhadap *tax avoidance*. Model kerangka pikir dalam penelitian ini dapat dilihat pada gambar berikut:

Gambar 2.1 Kerangka Pikir





UNIVERSITAS ISLAM NEGERI
ALAUDDIN
M A K A S S A R

BAB III

METODOLOGI PENELITIAN

A. Jenis dan Lokasi Penelitian

Penelitian ini menggunakan penelitian kuantitatif yang berfokus untuk menguji hipotesis yang telah ditetapkan. Penelitian ini menganalisis data yang diperoleh berupa angka atau kata-kata atau kalimat yang dapat dinilai dan dianalisis dengan statistik untuk mendapatkan informasi. Penelitian ini akan menggunakan data sekunder berupa laporan keuangan perusahaan syariah yang terdaftar di *Jakarta Islamic Index* (JII)

B. Pendekatan Penelitian

Penelitian ini menggunakan pendekatan kausal komparatif (*causal comparative research*). Penelitian ini bertujuan untuk mengetahui hubungan korelasional maupun hubungan sebab akibat antar variabel. Rumusan masalah dalam penelitian ini merupakan spekulasi peneliti yang disusun berdasarkan pengamatan, teori dan penelitian sebelumnya.

C. Populasi dan Sampel Penelitian

1. Populasi Penelitian

Populasi merupakan seluruh data yang menjadi fokus peneliti dalam suatu ruang lingkup dan waktu yang sudah ditentukan. Populasi dalam penelitian ini adalah perusahaan syariah yang terdaftar dalam *Jakarta Islamic Index* periode 2015-2019.

2. Sampel Penelitian

Sampel merupakan bagian dari jumlah dan karakteristik yang dimiliki populasi. Sampel dalam penelitian ini adalah perusahaan yang terdaftar dalam *Jakarta Islamic Index* periode 2015-2019. Pengambilan sampel dalam penelitian ini dilakukan dengan menggunakan metode purposive sampling, yaitu metode teknik pengambilan sampel dengan pertimbangan tertentu. Kriteria pada pemilihan sampel dalam penelitian ini adalah:

- Perusahaan yang konsisten terdaftar dalam *Jakarta Islamic Index* (JII) periode 2015-2019.
- Perusahaan yang menyajikan laporan keuangan dalam mata uang Rupiah.
- Perusahaan yang tidak mengalami kerugian selama periode 2015-2019 karena akan mengakibatkan ETR yang negatif.
- Perusahaan yang menerbitkan laporan tahunan dan mengungkapkan aktivitas tanggung jawab sosialnya dalam laporan tahunan selama periode penelitian.

D. Jenis dan Sumber Data

1. Jenis Data

Data yang digunakan dalam penelitian ini merupakan data sekunder yang diperoleh melalui metode dokumentasi. Data tersebut berupa laporan tahunan, laporan keuangan dan laporan keberlanjutan perusahaan.

2. Sumber Data

Sumber data yang digunakan dalam penelitian ini adalah laporan keuangan tahunan dan laporan keberlanjutan perusahaan seluruh yang terdaftar dalam

Jakarta Islamic Index (JII) periode 2015-2019. Data diperoleh dari *website* resmi setiap perusahaan yang terdaftar di JII dan juga melalui *website* resmi Bursa Efek Indonesia (BEI) (www.idx.co.id).

E. Metode Pengumpulan Data

Teknik pengumpulan data yang akan dilakukan dalam penelitian ini adalah studi dokumentasi, dilakukan dengan mengumpulkan data sekunder dari laporan keuangan dan laporan tahunan perusahaan yang telah dipublikasikan. Selain itu, informasi diperoleh dari literatur-literatur yang berkaitan dengan permasalahan yang dibahas dalam penelitian ini.

F. Teknik Pengelolaan dan Analisis Data

Teknik yang digunakan dalam penelitian ini ini adalah dengan menggunakan analisis kuantitatif yaitu analisis yang menggunakan rumus-rumus statistik yang disesuaikan dengan judul dan masalah dalam penelitian (Sunyoto, 2013). Analisis data menggunakan statistik deskriptif, uji asumsi klasik serta uji hipotesis dengan bantuan komputer melalui aplikasi SPSS.

3. Uji Statistik Deskriptif

Penelitian ini menggunakan statistik deskriptif untuk mengumpulkan, menggolongkan, dan menganalisis data variabel yang berupa angka untuk memberikan informasi atau keterangan yang berguna. Uji statistik deskriptif dilakukan dengan menggunakan aplikasi SPSS.

4. Uji Asumsi Klasik

Uji asumsi klasik dilakukan untuk menilai apakah di dalam sebuah model regresi terdapat masalah-masalah yang akan mengakibatkan suatu estimasi

menjadi bias. Uji asumsi klasik terdiri dari uji normalitas, uji multikolinieritas, uji autokorelasi, uji heteroskedastisitas.

a. Uji Normalitas

Uji Normalitas dilakukan untuk menguji data variabel bebas dan data variabel terikat pada persamaan regresi yang dilakukan, apakah terdistribusi normal atau tidak (Sunyoto, 2013). Model regresi yang baik adalah yang memiliki nilai residual yang terdistribusi secara normal. Apabila suatu variabel tidak berdistribusi secara normal, maka hasil uji statistik akan mengalami penurunan. Pada uji normalitas data dapat dilakukan dengan menggunakan uji *One Sample Kolmogorov Smirnov* yaitu dengan ketentuan apabila nilai signifikansi diatas 5% atau 0,05 maka data memiliki distribusi normal. Sedangkan jika hasil uji *One Sample Kolmogorov Smirnov* menghasilkan nilai signifikan dibawah 5% atau 0,05 maka data tidak memiliki distribusi normal. Selain itu, penelitian ini juga menggunakan grafik *P-P Plot* untuk melihat data terdistribusi normal atau tidak dengan melihat penyebaran titik-titiknya. Jika menyebar sekitar garis dan mengikuti garis diagonal maka model regresi tersebut telah normal.

b. Uji Multikolinieritas

Uji multikolinieritas digunakan dalam analisis regresi berganda yang memiliki dua variabel bebas atau lebih. Pengujian ini akan melihat keeratan hubungan antar variabel bebas melalui besaran koefisien korelasi (Sunyoto, 2013). Ada 2 cara dalam uji multikolinieritas, yaitu:

- Nilai *tolerance* yaitu besarnya tingkat kesalahan yang dibenarkan secara statistik (α).
- Nilai *Variance Inflation Factor* (VIF) yaitu faktor inflasi penyimpangan baku kuadrat.

Nilai keduanya dapat dicari dengan menggabungkan kedua nilai tersebut sebagai berikut:

- Besar nilai *tolerance* (α): $\alpha = 1/\text{VIF}$
- Besar nilai VIF: $\text{VIF} = 1/\alpha$

Variabel bebas mengalami multikolinieritas jika α hitung $< \alpha$ dan VIF hitung $> \text{VIF}$. Variabel bebas tidak mengalami multikolinieritas jika α hitung $> \alpha$ dan VIF hitung $< \text{VIF}$ (Sunyoto, 2013). Nilai cut off yang digunakan adalah untuk nilai *tolerance* 0,10 atau nilai VIF diatas angka 10.

c. Uji Autokorelasi

Uji autokorelasi dilakukan untuk data *time series* atau data yang mempunyai seri waktu, seperti penelitian ini yaitu 2015 s/d 2019. Permasalahan ini muncul karena residual tidak bebas pada satu observasi ke observasi lainnya. Jika terjadi autokorelasi maka persamaan tersebut menjadi tidak layak untuk digunakan sebagai prediksi (Sunyoto, 2013).

Ukuran dalam menentukan ada tidaknya masalah autokorelasi dengan uji Durbin-Watson (DW test). Cara Pengambilan keputusan ada tidaknya autokorelasi adalah sebagai berikut: $d_u < d < 4-d_u$. Nilai d_u dapat dilihat pada tabel *durbin watson*.

d. Uji heteroskedastisitas

Uji heteroskedastisitas bertujuan untuk melihat apakah pada model regresi terdapat ketidaknyamanan variabel dari residual dalam satu pengamatan ke pengamatan lainnya. Jika variannya berbeda maka terjadi heteroskedastisitas (Sunyoto, 2013).

Analisis dilihat dari hasil output SPSS melalui grafik *scatterplot* antara *Z prediction* (ZPRED) dan nilai residualnya (SRESID). Apabila tidak terdapat pola tertentu dan tidak menyebar diatas maupun dibawah angka nol pada sumbu y, maka dapat disimpulkan tidak terjadi heteroskedastisitas. Cara lain untuk mendeteksi ada tidaknya gejala heteroskedastisitas adalah dengan uji Glejser. Jika nilai signifikansi antara variabel independen dengan absolut residual $> 0,05$ maka tidak terjadi heteroskedastisitas.

5. Uji Hipotesis

Penelitian ini menguji hipotesis H_1 , H_2 dan H_3 menggunakan analisis regresi berganda dengan meregresikan variabel terikat terhadap variabel bebas. Sedangkan hipotesis H_4 , H_5 dan H_6 diuji dengan dengan metode *Moderated Regression Analysis* (MRA).

a. Analisis Regresi Linear Berganda

Regresi linear berganda digunakan untuk menguji bagaimana pengaruh dua variabel bebas atau lebih (CSR, ukuran perusahaan, dan *multinational company*) terhadap variabel terikat (*tax avoidance*). Model regresi berganda dalam penelitian dinyatakan dengan rumus sebagai berikut:

$$Y = \alpha + \beta_1 X_1 + \beta_2 X_2 + \beta_3 X_3 + \varepsilon$$

Keterangan:

Y = *Tax Avoidance*

α = Konstanta

β = Koefisien regresi

X1 = *Corporate Social Responsibility*

X2 = Ukuran perusahaan

X3 = *Multinational Company*

ε = *error term*

b. *Moderated Regression Analysis (MRA)*

Moderated regression Analysis (MRA) dalam penelitian ini digunakan untuk menguji variabel moderasi yang digunakan dalam penelitian. MRA merupakan aplikasi khusus regresi linear berganda dimana dalam persamaannya mengandung unsur interaksi antar variabel. MRA dalam penelitian ini akan menguji interaksi variabel moderasi (kinerja keuangan perusahaan) dengan variabel independen (CSR, ukuran perusahaan, dan *multinational company*) terhadap terhadap variabel terikat (*tax avoidance*).

Model persamaannya adalah sebagai berikut:

$$Y = \alpha + \beta_1 X_1 + \beta_2 X_2 + \beta_3 X_3 + \beta_4 X_1 M + \beta_5 X_2 M + \beta_6 X_3 M + \varepsilon$$

Keterangan:

Y = *Tax Avoidance*

α = Konstanta

- X1 = *Corporate Social Responsibility*
- X2 = Ukuran perusahaan
- X3 = *Multinational Company*
- M = Kinerja keuangan Perusahaan
- X1M-X3M = Interaksi antara CSR, ukuran perusahaan, dan *multinational company* dengan *tax avoidance*
- β_1 - β_6 = Koefisien regresi bergansa
- ε = *error term*

Untuk menentukan apakah variabel moderasi yang kita gunakan memang memoderasi variabel X terhadap Y maka perlu diketahui kriteria sebagai berikut:

Tabel 3.2 Kriteria Penentuan Variabel Moderasi

No	Tipe Moderasi	Koefisien
1	<i>Pure Moderasi</i>	b ₂ Tidak Signifikan b ₃ Signifikan
2	<i>Quasi Moderasi</i>	b ₂ Signifikan b ₃ Signifikan
3	<i>Homologiser Moderasi (Bukan Moderasi)</i>	b ₂ Tidak Signifikan b ₃ Tidak Signifikan
4	Prediktor	b ₂ Signifikan b ₃ Tidak Signifikan

Sumber : (Bulutoding et al., 2020)

Keterangan:

b₂ : Variabel kinerja keuangan

b₃ : Variabel interaksi antara variabel independen (CSR, ukuran perusahaan, dan *multinational company*) dengan variabel moderasi (kinerja keuangan perusahaan)

Uji hipotesis dalam penelitian ini dilakukan melalui uji koefisien determinasi dan uji regresi secara parsial (t-test):

1) Uji Koefisien Determinasi (R^2)

Analisis determinasi digunakan untuk menunjukkan seberapa besar persentase variabel bebas berkontribusi terhadap variabel terikat. Analisis ini dilihat dari R^2 (*R Square*). Jika R^2 besar berarti pengaruh variabel bebas terhadap variabel terikat kuat. Sebaliknya, jika R^2 kecil maka pengaruh variabel bebas terhadap variabel terikat lemah.

2) Uji F (Uji Simultan)

Uji F atau uji signifikansi simultan untuk melihat apakah semua variabel bebas yang dimasukkan dalam model mempunyai pengaruh secara bersama-sama terhadap variabel terikat atau dependen. Kriteria uji hipotesis dapat ditentukan dengan syarat:

a) Membandingkan F_{hitung} dan F_{tabel}

Jika $F_{hitung} > F_{tabel}$ maka hipotesis yang diajukan terbukti (diterima). Artinya variabel bebas secara simultan berpengaruh signifikan terhadap variabel terikat. Sedangkan jika $F_{hitung} < F_{tabel}$ maka hipotesis yang diajukan tidak terbukti (ditolak). Artinya variabel bebas secara simultan tidak berpengaruh signifikan terhadap variabel dependen.

b) Melihat *probabilities values*

Probabilities value < derajat kepercayaan (0,05) maka hipotesis diajukan terbukti (diterima). Artinya variabel bebas secara simultan

berpengaruh signifikan terhadap variabel bebas. Sedangkan *probabilities value* > derajat keyakinan (0,05) maka hipotesis yang diajukan tidak terbukti (ditolak). Artinya variabel bebas secara simultan tidak berpengaruh signifikan terhadap variabel dependen.

3) Uji t (Uji Parsial)

Uji t akan menunjukkan pengaruh variabel bebas secara individu terhadap variabel terikat. Uji parsial dimaksudkan untuk mengetahui apakah variabel bebas secara individual mempunyai pengaruh terhadap variabel terikat dengan asumsi variabel yang lain itu konstan. Uji t dilakukan dengan membandingkan *p-value* pada kolom Sig masing-masing variabel bebas. Jika nilai sig > 0,05 maka H_a ditolak dan H_0 diterima, jika nilai sig < 0,05 maka H_a diterima dan H_0 ditolak.



BAB IV

HASIL DAN PEMBAHASAN

A. *Gambaran Umum Objek Penelitian*

Jakarta Islamic Index (JII) merupakan indeks saham syariah yang pertama kali dikembangkan oleh Bursa Efek Indonesia (BEI) pada tanggal 3 Juli 2000 yang bekerjasama dengan *Danareksa Investment Management*. Tujuan JII Indeks ini diharapkan dapat lebih mengembangkan pasar modal syariah dengan adanya tolak ukur kinerja bagi saham yang berbasis syariah dan meningkatkan kepercayaan bagi investor yang ingin menginvestasikan dananya sesuai dengan prinsip syariah (Oktaviani, 2017). Prinsip syariah ini didasarkan pada fatwa yang dikeluarkan Dewan Syariah Nasional (DSN) Majelis Ulama Indonesia (MUI).

Syarat pemilihan saham syariah ini diatur dalam Peraturan Otoritas Jasa Keuangan Nomor 35/POJK.04/2017 tentang Kriteria dan Penerbitan Daftar Efek Syariah. Peraturan tersebut menyatakan bahwa, emiten atau perusahaan publik yang tidak menyatakan bahwa kegiatan usaha serta cara pengelolaan usahanya dilakukan berdasarkan prinsip syariah, sepanjang emiten atau perusahaan publik tersebut:

1. Tidak melakukan kegiatan dan jenis usaha yang bertentangan dengan Prinsip Syariah di Pasar Modal yang meliputi:
 - a. Perjudian dan permainan yang tergolong judi;
 - b. Jasa keuangan ribawi;
 - c. Jual beli risiko yang mengandung unsur ketidakpastian (*gharar*) dan/atau judi (*maisir*);

- d. Memproduksi, mendistribusikan, memperdagangkan, dan/atau menyediakan:
 - 1) barang atau jasa haram zatnya (haram li-dzatihi);
 - 2) barang atau jasa haram bukan karena zatnya (haram li-ghairihi) yang ditetapkan oleh DSN-MUI;
 - 3) barang atau jasa yang merusak moral dan bersifat mudharat;
 - 4) barang atau jasa lainnya bertentangan dengan prinsip syariah berdasarkan ketetapan dari DSN-MUI.
- e. Melakukan kegiatan lain yang bertentangan dengan rinsi syariah berdasarkan ketetapan dari DSN-MUI.
2. Tidak melakukan transaksi yang bertentangan dengan Prinsip Syariah di Pasar Modal;
3. Memenuhi rasio keuangan sebagai berikut:
 - a. Total utang yang berbasis bunga dibandingkan dengan total aset tidak lebih dari 45%;
 - b. Total pendapatan bunga dan pendapatan tidak halal lainnya dibandingkan dengan total pendapatan usaha dan pendapatn lain-lain tidak lebih dari 10%.

Konstituen *Jakarta Islamic Index* (JII) hanya terdiri dari 30 saham syariah paling likuid yang tercatat di Bursa Efek Indonesia (BEI). Konstituen saham yang masuk dalam *Jakarta Islamic Index* (JII) akan berubah dua kali setiap tahun pada bulan Mei dan November. Adapun kriteria likuiditas yang digunakan adalah:

- Saham syariah yang masuk dalam konstituen Indeks Saham Syariah Indonesia (ISSI) telah tercatat selama 6 bulan terakhir
- Dipilih 60 saham berdasarkan urutan rata-rata kapitalisasi pasar tertinggi selama 1 tahun terakhir
- Dari 60 saham tersebut, kemudian dipilih 30 saham berdasarkan rata-rata nilai transaksi harian di pasar regular tertinggi
- 30 saham yang tersisa merupakan saham terpilih.

Sebagai kesimpulan, saham yang terdaftar dalam *Jakarta Islamic Index* (JII) tidak hanya harus memenuhi kriteria syariah, tetapi juga harus memiliki nilai kapitalisasi yang cukup besar dan likuid (sering ditransaksikan). Melalui seleksi yang begitu ketat, maka perusahaan yang terdaftar dalam JII tersebut harusnya melakukan pengungkapan pertanggungjawaban sosial dalam pelaporan keuangannya secara transparan (Makhfudloh et al., 2018).

Penelitian ini menggunakan metode *purposive sampling* untuk pemilihan sampel. Berikut disajikan proses penyeleksian sampel berdasarkan kriteria yang digunakan dalam penelitian ini:

Tabel 4.1 Prosedur Pemilihan Sampel

No.	Kriteria	Jumlah
1.	Perusahaan yang terdaftar dalam <i>Jakarta Islamic Index</i> (JII) periode 2015-2019.	48
2.	Perusahaan yang tidak konsisten terdaftar dalam <i>Jakarta Islamic Index</i> (JII) periode 2015-2019.	(34)
3.	Perusahaan yang tidak menyajikan laporan keuangan dalam mata uang Rupiah.	(2)

5.	Perusahaan yang mengalami kerugian laporan keuangan selama periode 2015-2019.	(0)
6.	Perusahaan yang tidak memiliki data lengkap terkait penelitian.	(0)
Jumlah Perusahaan		12
Jumlah Tahun Penelitian		5
Total Sampel		60

Sumber: Hasil olah peneliti

Berdasarkan tabel 4.1 jumlah laporan keuangan yang digunakan sebagai sampel dalam penelitian adalah 60. Laporan ini berasal dari 12 perusahaan yang terdaftar di *Jakarta Islamic Index* (JII) selama 5 tahun penelitian, yaitu 2015 sampai dengan 2019. Perusahaan yang menjadi sampel dalam penelitian ini adalah sebagai berikut:

Tabel 3.2 Daftar Nama Perusahaan Sampel

No	Kode	Nama Perusahaan
1	AKRA	PT AKR CORPORINDO TBK
2	ASII	ASTRA INTERNATIONAL TBK
3	BSDE	PT BUMI SERPONG DAMAI TBK
4	INDF	INDOFOOD SUKSES MAKMUR TBK
5	ICBP	INDOFOOD CBP SUKSES MAKMUR TBK
6	KLBF	KALBE FARMA TBK
7	PTPP	PP (PERSERO) TBK
8	SMGR	SEMEN INDONESIA (PERSERO) TBK
9	TLKM	PT TELKOM INDONESIA (PERSERO) TBK
10	UNTR	UNITED TRACTORS TBK
11	UNVR	UNILEVER INDONESIA TBK
12	WIKA	PT WIJAYA KARYA (PERSERO) TBK

Sumber: Data sekunder yang diolah (2021)

B. Hasil Penelitian

1. Analisis Statistik Deskriptif

Variabel-variabel dalam penelitian ini adalah *Corporate Social Responsibility* (CSR), Ukuran Perusahaan, dan *Multinational Company* sebagai variabel independen, *Tax Avoidance* sebagai variabel dependen, dan Kinerja Keuangan Perusahaan sebagai variabel moderasi. Berikut hasil uji statistik deskriptif menggunakan SPSS versi 25 yang disajikan pada tabel 4.3:

Tabel 4.3 Hasil Uji Statistik Deskriptif

Descriptive Statistics					
	N	Minimum	Maximum	Mean	Std. Deviation
Corporate Social Responsibility	60	,14	,60	,3025	,10864
Ukuran Perusahaan	60	30,25	33,49	31,5465	,91558
Multinational Company	60	,00	1,00	,5000	,50422
Kinerja Keuangan Perusahaan	60	2,10	62,42	13,8817	12,99781
Tax Avoidance	60	0,00	0,33	0,1953	,10387
Valid N (listwise)	60				

Sumber: Output SSPSS 25 2021

Tabel 4.3 menyajikan hasil analisis deskriptif dari masing-masing variabel penelitian. Setiap variabel memiliki jumlah sampel sebanyak 60. Variabel CSR menunjukkan nilai minimum sebesar 0,14 dan nilai maksimum sebesar 0,60. Sedangkan nilai rata-rata menunjukkan besarnya pengungkapan CSR perusahaan sebesar 0,30. Nilai standar deviasi (0,10) yang ditunjukkan lebih rendah dari nilai rata-rata. Hal ini berarti bahwa CSR pada penelitian ini memiliki tingkat variasi data yang rendah.

Variabel ukuran perusahaan diukur dengan cara mengukur log natural dari total aset. Nilai minimum sebesar 30,25 dan nilai maksimum sebesar 33,49. Nilai rata-rata sebesar 31,54 menunjukkan ukuran perusahaan yang dilihat dari total asetnya. Nilai standar deviasi (0,91) yang ditunjukkan lebih rendah dari nilai rata-rata. Hal ini berarti bahwa ukuran perusahaan dalam penelitian ini memiliki tingkat variasi data yang rendah.

Variabel *Multinational Company* diukur dengan variabel *dummy*. Hasil analisis deskriptif variabel *Multinational Company* menunjukkan nilai minimum sebesar 0 yang berarti bukan perusahaan multinasional dan nilai maksimum sebesar 1 yang berarti perusahaan termasuk perusahaan multinasional. Nilai rata-rata sebesar 0,58 menunjukkan bahwa dari seluruh sampel penelitian, perusahaan yang termasuk perusahaan multinasional sebanyak 58% dan sisanya tidak termasuk. Nilai standar deviasi (0,49) yang ditunjukkan lebih rendah dari nilai rata-rata. Hal ini berarti bahwa *multinational company* dalam penelitian ini memiliki tingkat variasi data yang rendah.

Variabel Kinerja Keuangan Perusahaan diukur dengan *Return on Asset* (ROA). Hasil analisis deskriptif variabel kinerja keuangan perusahaan menunjukkan nilai minimum sebesar 2,10 dan nilai maksimum sebesar 62,42. Nilai rata-rata sebesar 13,88 menunjukkan kemampuan rata-rata perusahaan dalam menghasilkan keuntungan dengan memanfaatkan total aset yang dimilikinya. Nilai standar deviasi (12,99) yang ditunjukkan lebih rendah dari

nilai rata-rata. Hal ini berarti bahwa kinerja keuangan perusahaan dalam penelitian ini memiliki tingkat variasi data yang rendah.

Hasil variabel *Tax Avoidance* menunjukkan nilai minimum sebesar 0,00 dan nilai maksimum sebesar 0,33. Nilai rata-rata sebesar 0,19 menunjukkan tingkat penghindaran pajak perusahaan. Nilai standar deviasi (0,10) yang ditunjukkan lebih rendah dari nilai rata-rata. Hal ini berarti tingkat *Tax Avoidance* pada penelitian ini memiliki tingkat variasi data yang rendah.

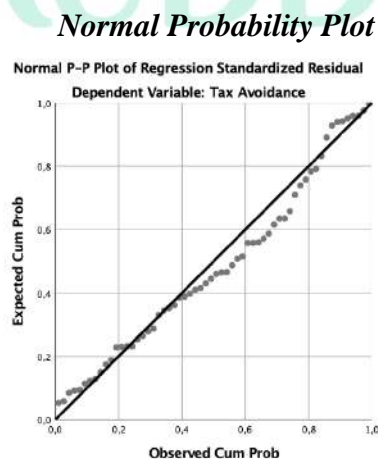
2. Uji Asumsi Klasik

Uji asumsi klasik digunakan untuk menghindari adanya kesalahan dalam penelitian. Ujian asumsi klasik merupakan syarat sebelum melakukan analisis regresi linier berganda untuk uji hipotesis. Adapun uji asumsi klasik dalam penelitian ini yaitu sebagai berikut:

a. Uji Normalitas

Uji statistik yang dilakukan dalam penelitian ini yaitu analisis grafik histogram serta *P-P plot*. Untuk memperoleh angka yang lebih lengkap, maka dilakukan uji statistik yaitu *one sample kolmogorov-smirnov*.

Gambar 4.1 Hasil Uji Normalitas



Berdasarkan gambar 4.1 hasil grafik menunjukkan bahwa titik menyebar disekitar garis diagonal dan mengikuti arah garis diagonal, maka dapat disimpulkan bahwa data penelitian berdistribusi dengan normal.

**Tabel 4.4 Hasil Uji Normalitas
One Sample Kolmogrov-Smirnov**

		Unstandardized Residual
N		60
Normal Parameters ^{a,b}	Mean	,0000000
	Std. Deviation	,0612466
	Most Extreme Differences	
	Absolute	,094
	Positive	,094
	Negative	-,069
Test Statistic		,094
Asymp. Sig. (2-tailed)		,200 ^{c,d}

- a. Test distribution is Normal.
- b. Calculated from data.
- c. Lilliefors Significance Correction.
- d. This is a lower bound of the true significance

Berdasarkan tabel 4.4 hasil uji normalitas *one sample kolmogrov-smirnov* menunjukkan bahwa nilai Asymp. Sig sebesar 0,200 lebih besar dari 0,05 sehingga dapat disimpulkan bahwa data terdistribusi dengan normal. Dari hasil *normal probability plot* dan uji *one sample kolmogrov-smirnov* dapat disimpulkan bahwa data variabel CSR, Ukuran Perusahaan, *Multinational Company*, *Tax Avoidance*, Kinerja Keuangan Perusahaan sudah berdistribusi dengan normal.

b. Uji Multikolinieritas

Uji multikolinieritas digunakan untuk mengetahui adanya hubungan linear antar variabel independen dalam model regresi (Sunyoto, 2013).

Multikolinieritas dapat dilihat dari nilai *inflation factor* (VIF) dan nilai *tolerance*. Jika nilai VIF < 10 dan nilai *tolerance* > 0,1 maka tidak terjadi multikolinieritas.

Tabel 4.5 Hasil Uji Multikolinieritas

Model	Coefficients ^a						Collinearity Statistics	
	Unstandardized Coefficients		Standardized Coefficients	t	Sig.	Tolerance	VIF	
	B	Std. Error	Beta					
1 (Constant)	-.453	,161		-2,820	,007			
CSR	-.481	,095	-.501	-5,054	,000	,713	1,402	
Ukuran Perusahaan	,040	,011	,332	3,815	,000	,928	1,078	
Multinational Company	,055	,021	,258	2,614	,012	,719	1,391	
Kinerja Keuangan Perusahaan	,001	,001	,086	,852	,398	,695	1,439	

a. Dependent Variable: Tax Avoidance

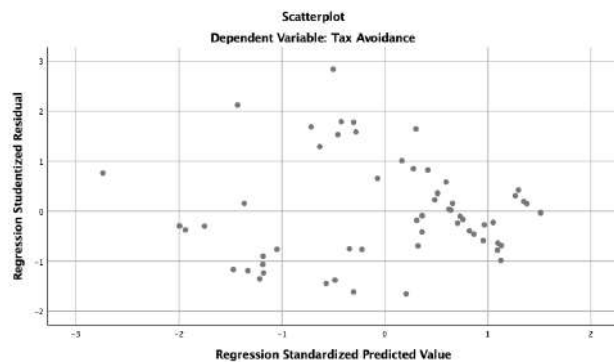
Tabel 4.5 menunjukkan bahwa secara keseluruhan nilai *tolerance* dari seluruh variabel lebih besar dari 0,1 dan nilai VIF semua variabel kurang dari 10. Berdasarkan hasil ini dapat disimpulkan bahwa persamaan model regresi ini terbebas dari masalah multikolinieritas dan layak digunakan.

c. Uji Heterokedastisitas

Uji heterokedastisitas merupakan suatu gejala dimana residu dari suatu persamaan regresi berubah-berubah pada suatu rentang data tertentu (Sunyoto, 2013). Uji ini dilakukan untuk melihat adanya ketidaksamaan varians antara residual dari suatu pengamatan dan pengamatan lainnya dalam suatu persamaan. Uji heterokedastisitas dapat dilakukan dengan

menggunakan grafik *scatterplot*, jika terlihat titik-titik menyebar secara acak dan tersebar di atas maupun di bawah angka 0 sumbu Y maka tidak terjadi heterokedastisitas. Berikut hasil uji heterokedastisitas dengan *scatterplot* disajikan dalam gambar 4.2:

Gambar 4.2 Hasil Uji Heterokedastisitas



Gambar 4.2 menunjukkan hasil uji heterokedastisitas dengan *scatterplot*, namun pengujian hanya melalui gambar bisa menimbulkan sifat kesubyeakan. Oleh karena itu, untuk mendapatkan hasil statistik dilakukan uji park dengan meregresikan nilai logaritma natural dari residual kuadrat. Adapun kriteria pengujiannya adalah, jika nilai signifikansi $> 0,05$ maka disimpulkan tidak terjadi heterokedastisitas. Berikut hasil uji heterekodastisitas dengan uji park.

Tabel 4.6 Hasil Uji Heterokedastisitas

Uji Park

		Coefficients ^a			t	Sig.
		Unstandardized Coefficients		Standardized Coefficients		
Model		B	Std. Error	Beta		
1	(Constant)	,157	,102		1,531	,132
	CSR	-,063	,061	-,159	-1,031	,307

Ukuran Perusahaan	-.007	,007	-.143	-1,061	,293
Multinational Company	-.023	,013	-.269	-1,756	,085
Kinerja Keuangan Perusahaan	-.000	,001	-.092	-.589	,558

a. Dependent Variable: Tax Avoidance

Berdasarkan hasil uji park di atas, dilihat bahwa semua variabel bebas memiliki nilai signifikansi yang lebih besar dari 0.05 yang menunjukkan tidak terjadi heterokedastisitas.

d. Uji Autokorelasi

Uji autokorelasi digunakan untuk memastikan tidak adanya korelasi antara kesalahan pengganggu pada tahun periode t dengan kesalahan pengganggu pada periode sebelumnya (t-1). Uji autokorelasi dilakukan melalui uji *durbin watson*. Nilai D-W dari model regresi berganda terpenuhi jika nilai $du < dw < 4-du$.

Tabel 4.7 Hasil Uji Autokorelasi

Model	R	R Square	Adjusted R Square	Std. Error of the Estimate	Durbin-Watson
1	,788 ^a	,621	,593	,05009	1,786

a. Predictors: (Constant), Kinerja Keuangan Perusahaan, CSR, Ukuran Perusahaan, Multinational Company

b. Dependent Variable: Tax Avoidance

Hasil uji autokorelasi pada Tabel 4.7 di atas dapat dilihat bahwa nilai *Durbin Watson* sebesar 1,762. Berdasarkan tabel Durbin Watson pada signifikansi 0,05 dengan jumlah variabel (n) 60 dan 4 variabel independen (k), maka diperoleh nilai $du = 1,726$. Nilai dw (1,786) lebih besar dari nilai du

(1,726) dan kurang dari 4-du ($4-1,726 = 2,273$), sehingga dapat disimpulkan tidak terjadi masalah autokorelasi pada model regresi tersebut.

3. Uji Hipotesis

Uji Hipotesis bertujuan untuk melihat pengaruh variabel bebas terhadap variabel terikat dan menguji hipotesis yang telah diajukan sebelumnya. Untuk melakukan pengujian hipotesis H_1 , H_2 , dan H_3 dilakukan dengan analisis regresi berganda, sedangkan hipotesis H_4 , H_5 , dan H_6 dilakukan dengan menggunakan analisis moderasi dengan pendekatan uji interaksi atau *Moderrated Regression Analysis* (MRA). Uji hipotesis dibantu dengan bantuan aplikasi SPSS versi 25.

a. Uji Regresi Berganda

Penelitian ini menggunakan uji regresi berganda untuk menguji hipotesis H_1 , H_2 , dan H_3 dengan meregresikan variabel CSR, Ukuran Perusahaan, dan *Multinational Company* sebagai variabel independen terhadap *Tax Avoidance* sebagai variabel dependen. Berikut hasil uji hipotesis untuk pengujian regresi berganda:

1) Uji Koefisien Determinasi (R^2)

Tabel 4.8 Hasil Uji Koefisien Determinasi (R^2)

Model Summary				
Model	R	R Square	Adjusted R Square	Std. Error of the Estimate
1	,785 ^a	,616	,595	,04996

a. Predictors: (Constant), Multinational Company, Ukuran Perusahaan, CSR

Uji koefisien determinasi (R^2) digunakan untuk mengetahui seberapa besar pengaruh variabel independen secara simultan terhadap variabel dependen yang dilihat dari *R Square*. Tabel 4.8 menunjukkan *R Square* sebesar 0,616, sehingga disimpulkan variabel independen yaitu CSR, ukuran perusahaan, dan *multinational company* memberikan pengaruh secara bersama-sama sebesar 61,6% terhadap variabel dependen yaitu *tax avoidance*. Hal ini berarti bahwa 61,6% wajib pajak melakukan penghindaran pajak pada perusahaan yang terdaftar di *Jakarta Islamic Index* (JII) dipengaruhi oleh variabel CSR, Ukuran Perusahaan, dan *Multinational Company*. Sedangkan, sisanya sebesar 38,4% dipengaruhi oleh variabel lain yang belum diteliti dalam penelitian ini.

2) Uji F – Uji Simultan

Tabel 4.9 Hasil Uji F - Uji Simultan

ANOVA ^a					
Model	Sum of Squares	df	Mean Square	F	Sig.
Regression	,220	3	,073	29,397	,000 ^b
Residual	,137	55	,002		
Total	,357	58			

a. Dependent Variable: Tax Avoidance

b. Predictors: (Constant), Multinational Company, Ukuran Perusahaan, CSR

Uji F dilakukan untuk mengetahui ada atau tidaknya pengaruh variabel independen terhadap variabel dependen secara simultan (bersama). Tabel 4.9 menunjukkan nilai F hitung sebesar 29,397 dengan tingkat signifikansi 0,000. Perolehan tingkat signifikansi tersebut lebih kecil dari 5% ($\alpha=0,05$) yaitu $0\% < 5\%$ dan nilai F-hitung 29,397 lebih besar dari nilai F tabelnya sebesar 2,77 ($df_1=4-1=3$ dan $df_2=59-3=56$), yang artinya

bahwa H1, H2, dan H3 diterima sehingga dapat disimpulkan bahwa variabel CSR, Ukuran Perusahaan dan *Multinational Company* berpengaruh signifikan secara bersama-sama (simultan) terhadap variabel *Tax Avoidance*.

3) Uji T – Uji Parsial

Tabel 4.10 Hasil Uji T – Uji Parsial

Model	Unstandardized Coefficients		Standardized Coefficients	t	Sig.
	B	Std. Error	Beta		
(Constant)	-,418	,155		-2,698	,009
CSR	-,506	,090	-,528	-5,624	,000
Ukuran Perusahaan	,038	,010	,316	3,728	,000
Multinational Company	,060	,020	,285	3,048	,004

a. Dependent Variable: Tax Avoidance

Uji T dilakukan untuk mengetahui ada atau tidaknya pengaruh variabel independen terhadap variabel dependen secara parsial (individu). Berdasarkan tabel 4.10 diatas dapat dianalisis model estimasi sebagai berikut:

$$Y = -0,418 - 0,506X1 + 0,038X2 + 0,060X3 + e$$

Keterangan:

Y = *Tax Avoidance*

α = Konstanta

β = Koefisien regresi

X1 = *Corporate Social Responsibility*

X2 = Ukuran perusahaan

X_3 = *Multinational Company*

β_1 - β_3 = Koefisien regresi berganda

ε = *error term*

Berdasarkan persamaan di atas dapat dijelaskan bahwa:

- a) Nilai konstanta bersifat negatif sebesar -0,418 mengindikasikan bahwa jika variabel independen (CSR, Ukuran Perusahaan, dan *Multinational Company*) tidak ada atau sama dengan nol, maka *Tax Avoidance* akan berkurang.
- b) Variabel CSR memiliki nilai koefisien regresi negatif sebesar -0,506 maka berkesimpulan bahwa meningkatnya CSR maka *Tax Avoidance* akan menurun begitu juga sebaliknya.
- c) Variabel Ukuran Perusahaan memiliki nilai koefisien regresi positif sebesar 0,038 maka berkesimpulan bahwa meningkatnya Ukuran Perusahaan maka *Tax Avoidance* juga akan meningkat begitu juga sebaliknya.
- d) Variabel *Multinational Company* memiliki nilai koefisien regresi positif sebesar 0,60 maka berkesimpulan bahwa meningkatnya *Multinational Company* maka *Tax Avoidance* juga akan meningkat begitu juga sebaliknya.

Hasil interpretasi atas hipotesis penelitian (H_1 , H_2 , dan H_3) yang diajukan dapat dilihat sebagai berikut:

a) *Corporate Social Responsibility* berpengaruh negatif terhadap aktivitas *Tax Avoidance*.

Hasil uji parsial pada Tabel 4.10 menunjukkan bahwa variabel CSR memiliki tingkat signifikansi $0,000 < 0,05$, maka H_0 ditolak dan H_a diterima. Hal ini menunjukkan *Corporate Social Responsibility* berpengaruh signifikan terhadap *Tax Avoidance*. Dengan demikian H_1 yang menyatakan *Corporate Social Responsibility* berpengaruh negatif terhadap aktivitas *Tax Avoidance* terbukti.

b) Ukuran Perusahaan berpengaruh positif signifikan terhadap *Tax Avoidance*.

Berdasarkan tabel 4.10 dapat dilihat bahwa variabel ukuran perusahaan memiliki tingkat signifikansi $0,000 < 0,05$, maka H_a diterima. Hal ini menyatakan bahwa Ukuran Perusahaan berpengaruh signifikan terhadap *Tax Avoidance*. Dengan demikian H_2 yang menyatakan Ukuran Perusahaan berpengaruh positif terhadap aktivitas *Tax Avoidance* terbukti.

c) *Multinational Company* berpengaruh positif signifikan terhadap *Tax Avoidance*.

Berdasarkan tabel 4.10 dapat dilihat bahwa variabel *Multinational Company* memiliki tingkat signifikansi $0,004 < 0,05$, maka H_0 ditolak dan H_a diterima. Hal ini berarti *Multinational Company* berpengaruh terhadap *Tax Avoidance*. Dengan demikian, H_3 yang menyatakan *Multinational Company* berpengaruh terhadap *Tax Avoidance* terbukti.

b. Uji *Moderated Regression Analysis*

Penelitian ini menggunakan uji Moderated Regression Analysis untuk menguji hipotesis H₄, H₅, dan H₆ untuk mengetahui pengaruh CSR, Ukuran Perusahaan, dan *Multinational Company* sebagai variabel independen terhadap *Tax Avoidance* sebagai variabel dependen dengan Kinerja Keuangan Perusahaan sebagai moderasi. Hasil pengujian tersebut disajikan sebagai berikut:

1) Uji Koefisien Determinasi (R²)

Tabel 4.11 Hasil Uji Koefisien Determinasi

Model Summary				
Model	R	R Square	Adjusted R Square	Std. Error of the Estimate
1	,812 ^a	,659	,612	,04890

a. Predictors: (Constant), Multinational Company*Kinerja Keuangan Perusahaan, CSR*Kinerja Keuangan Perusahaan, Ukuran Perusahaan, CSR, Multinational Company, Kinerja Keuangan Perusahaan, Ukuran Perusahaan*Kinerja Keuangan Perusahaan

Tabel 4.11 menunjukkan *R Square* sebesar 0,812, sehingga disimpulkan variabel CSR, Ukuran Perusahaan dan *Multinational Company* serta interaksi antara Variabel Independen (CSR, Ukuran Perusahaan, *Multinational Company*) dengan Variabel Moderasi (Kinerja Keuangan Perusahaan) memberikan pengaruh secara bersama-sama sebesar 81,2% terhadap variabel *Tax Avoidance*. Hal ini menunjukkan setelah dimasukkannya variabel moderasi, membuat pengaruh variabel independen terhadap variabel dependen menjadi lebih kuat, yang awalnya memiliki pengaruh sebesar 61,6% menjadi 81,2%. Sedangkan, sisanya

sebesar 18,8% dipengaruhi oleh variabel lain yang belum diteliti dalam penelitian ini.

2) Uji F – Uji Simultan

Tabel 4.12 Hasil Uji F– Uji Simultan

ANOVA ^a					
Model	Sum of Squares	df	Mean Square	F	Sig.
1 Regression	,235	7	,034	14,067	,000 ^b
Residual	,122	51	,002		
Total	,357	58			

a. Dependent Variable: Tax Avoidance

b. Predictors: (Constant), Multinational Company*Kinerja Keuangan Perusahaan, CSR*Kinerja Keuangan Perusahaan, Ukuran Perusahaan, CSR, Multinational Company, Kinerja Keuangan Perusahaan, Ukuran Perusahaan*Kinerja Keuangan, Kinerja Keuangan

Tabel 4.12 menunjukkan nilai F hitung sebesar 14,067 dengan tingkat signifikansi 0,000. Perolehan tingkat signifikansi tersebut lebih kecil dari 5% ($\alpha=0,05$) yaitu $0\% < 5\%$ dan nilai F-hitung 14,067 lebih besar dari nilai F tabelnya sebesar 2,54 ($df_1=5-1=4$ dan $df_2=59-4=55$). Hal ini berarti variabel CSR, Ukuran Perusahaan dan *Multinational Company* serta interaksi antara Variabel Independen (CSR, Ukuran Perusahaan, *Multinational Company*) dengan Variabel Moderasi (Kinerja Keuangan Perusahaan) berpengaruh signifikan secara bersama-sama (simultan) terhadap variabel *Tax Avoidance*.

3) Uji T – Uji Parsial

Tabel 4.13 Hasil Uji T– Uji Parsial

Coefficients ^a				
Model	Unstandardized Coefficients	Standardized Coefficients	t	Sig.

	B	Std. Error	Beta		
1 (Constant)	-.316	,197		-1,603	,115
CSR	-.385	,103	-.401	-3,729	,000
Ukuran Perusahaan	,029	,013	,238	2,157	,036
Multinational Company	,096	,028	,457	3,501	,001
Kinerja Keuangan Perusahaan	-.006	,016	-.646	-.357	,722
Corporate Social Responsibility *Kinerja Keuangan Perusahaan	-.022	,012	-.422	-1,825	,074
Ukuran Perusahaan*Kinerja Keuangan Perusahaan	,001	,001	1,379	-.762	,450
Multinational Company*Kinerja Keuangan Perusahaan	-.007	,003	-.585	-2,234	,031

a. Dependent Variable: Tax Avoidance

Berdasarkan tabel 4.13 dapat digambarkan dengan persamaan regresi sebagai berikut:

$$Y = -0,316 - 0,385X_1 + 0,029X_2 + 0,096X_3 + 0,006M - 0,022X_{1M} - 0,001X_{2M} - 0,007X_{6M} + \varepsilon$$

Keterangan:

Y = Tax Avoidance

α = Konstanta

X₁ = Corporate Social Responsibility

X₂ = Ukuran perusahaan

X₃ = Multinational Company

M = Kinerja keuangan Perusahaan

X_{1M}-X_{3M} = Interaksi antara CSR, ukuran perusahaan, dan multinational company dengan tax avoidance

β_1 - β_6 = Koefisien regresi bergansa

ε = *error term*

Hasil interpretasi atas hipotesis penelitian H₄, H₅, dan H₆ sebagai berikut:

- a) Kinerja Keuangan Perusahaan memoderasi hubungan antara CSR dengan *Tax Avoidance*.

Hasil uji MRA yang tersajikan pada tabel 4.13 menunjukkan bahwa variabel *moderating* X1M (CSR*Kinerja Keuangan) memiliki nilai signifikansi interaksi variabel CSR dengan Kinerja Keuangan Perusahaan sebesar $0,074 > 0,05$. Hal ini menunjukkan variabel Kinerja Keuangan tidak mampu memoderasi pengaruh CSR secara signifikan terhadap variabel *Tax Avoidance*, sehingga H₄ tidak didukung atau ditolak.

Hasil SPSS menunjukkan bahwa $b_2 = 0,722$ dan $b_3 = 0,074$ hasil tersebut dibandingkan dengan tabel 3.1 tabel penentu moderasi yang menunjukkan bahwa Kinerja Keuangan Perusahaan merupakan ***homologiser moderasi*** hubungan antara CSR dengan *Tax Avoidance* pada perusahaan yang terdaftar di JII periode 2015-2019.

- b) Kinerja Keuangan Perusahaan memoderasi pengaruh Ukuran Perusahaan terhadap *Tax Avoidance*.

Hasil uji MRA yang tersajikan pada tabel 4.13 menunjukkan bahwa variabel *moderating* X2M (Ukuran Perusahaan*Kinerja Keuangan) memiliki nilai signifikansi interaksi variabel Ukuran Perusahaan dengan

Kinerja Keuangan sebesar $0,450 > 0,05$. Hal ini menunjukkan variabel Kinerja Keuangan Perusahaan tidak mampu memoderasi pengaruh Ukuran Perusahaan secara signifikan terhadap variabel *Tax Avoidance*, sehingga H_5 ditolak.

Hasil SPSS menunjukkan bahwa $b_2 = 0,722$ dan $b_3 = 0,450$ hasil tersebut dibandingkan dengan tabel 3.1 tabel penentu moderasi yang menunjukkan bahwa Kinerja Keuangan Perusahaan merupakan *homologiser moderasi* hubungan antara Ukuran Perusahaan dengan *Tax Avoidance* pada perusahaan yang terdaftar di JII periode 2015-2019.

c) Kinerja Keuangan Perusahaan memoderasi pengaruh *Multinational Company* terhadap *Tax Avoidance*.

Hasil uji MRA yang tersajikan pada tabel 4.13 menunjukkan bahwa variabel moderasi X_{3M} (*Multinational Company**Kinerja Keuangan) memiliki nilai signifikansi interaksi variabel Ukuran Perusahaan dengan Kinerja Keuangan sebesar $0,031 < 0,05$. Hal ini Variabel Kinerja Keuangan mampu memoderasi pengaruh *Multinational Company* secara signifikan terhadap variabel *Tax Avoidance* dengan nilai sig. sebesar $0,031 < 0,05$, sehingga H_6 didukung atau diterima.

Hasil SPSS menunjukkan bahwa $b_2 = 0,722$ dan $b_3 = 0,031$ hasil tersebut dibandingkan dengan tabel 3.1 tabel penentu moderasi yang menunjukkan bahwa Kinerja Keuangan Perusahaan merupakan *pure moderasi* hubungan antara *Multinational Company* dengan *Tax Avoidance* pada perusahaan yang terdaftar di JII periode 2015-2019.

Hasil pengujian hipotesis yang dikembangkan dalam penelitian ini disajikan secara ringkas pada Tabel 4.14 berikut:

Tabel 4.14 Hasil Ringkasan Pengujian Hipotesis

Hipotesis	Pertanyaan	Hasil
H1	<i>Corporate Social Responsibility</i> berpengaruh negatif terhadap <i>Tax Avoidance</i>	Hipotesis Diterima
H2	Ukuran Perusahaan berpengaruh positif terhadap <i>Tax Avoidance</i>	Hipotesis Diterima
H3	<i>Multinational Company</i> berpengaruh positif terhadap <i>Tax Avoidance</i>	Hipotesis Diterima
H4	Kinerja Keuangan Perusahaan mampu memoderasi hubungan <i>Corporate Social Responsibility</i> terhadap <i>Tax Avoidance</i>	Hipotesis Ditolak
H5	Kinerja Keuangan Perusahaan mampu memoderasi hubungan Ukuran Perusahaan terhadap <i>Tax Avoidance</i>	Hipotesis Ditolak
H6	Kinerja Keuangan Perusahaan mampu memoderasi hubungan <i>Multinational Company</i> terhadap <i>Tax Avoidance</i>	Hipotesis Diterima

C. Pembahasan

1. *Corporate Social Responsibility* berpengaruh negatif terhadap *Tax Avoidance*

Hipotesis pertama (H_1) dalam penelitian ini menyatakan bahwa variabel *Corporate Social Responsibility* (CSR) berpengaruh signifikan terhadap *Tax Avoidance* dengan arah negatif. Hasil penelitian ini menunjukkan bahwa kegiatan CSR yang dilakukan perusahaan dalam penelitian ini mempengaruhi perusahaan dalam praktik *tax avoidance*. Hal ini sesuai dengan teori legitimasi dan teori *stakeholder* dimana perusahaan yang melakukan kegiatan CSR memelihara hubungan jangka panjang dengan investor sehingga perusahaan akan berusaha untuk tidak melakukan manajemen laba untuk menjaga hubungan jangka panjang dengan investor (Mahrani & Soewarno, 2018).

Tujuan utama kegiatan CSR dilakukan untuk melindungi lingkungan dan membangun masyarakat yang akan membantu kelangsungan perusahaan dengan mendapat legitimasi masyarakat dan memenuhi ekspektasi *stakeholder* perusahaan. Pembayaran pajak bagi perusahaan merupakan suatu kewajiban sebagai kontribusi untuk negara. Kegiatan *tax avoidance* tidak sesuai dengan tujuan utama kegiatan CSR karena dianggap sebagai tindakan yang tidak bertanggung jawab dan menyalahi etika karena tidak membayar pajak dengan jumlah sesungguhnya dan menyebabkan kerugian untuk masyarakat luas (Dewi & Noviari, 2017). Perusahaan dengan tingkat pengungkapan CSR yang rendah cenderung lebih agresif untuk menghindari pajak, sebaliknya perusahaan dengan pengungkapan CSR yang tinggi cenderung untuk tidak melakukan penghindaran pajak untuk menjaga legitimasi perusahaan dari masyarakat dan sebagai bentuk pertanggung jawaban perusahaan terhadap *stakeholder* (Septiadi et al., 2017). Hasil penelitian ini sejalan dengan penelitian yang dilakukan oleh Santoso et al. (2020); Septiadi et al. (2017); Dewi & Noviari, (2017); Khairunisa et al. (2017) yang mengatakan perusahaan yang mengungkapkan kegiatan CSR lebih banyak melakukan lebih sedikit kegiatan *tax avoidance* dibanding perusahaan yang tidak bertanggung jawab secara sosial.

2. Ukuran Perusahaan berpengaruh positif terhadap *Tax Avoidance*

Hipotesis kedua (H₂) menyatakan bahwa variabel Ukuran Perusahaan berpengaruh secara positif dan signifikan terhadap *Tax Avoidance*. Hal ini menunjukkan besar atau kecilnya perusahaan dalam penelitian ini

mempengaruhi perusahaan dalam melakukan *Tax Avoidance*. Hasil ini sesuai dengan teori kekuasaan politik yang menyatakan perusahaan besar cenderung akan lebih mudah untuk memengaruhi peraturan pemerintah karena sumber daya yang dimilikinya, sehingga lebih agresif dalam melakukan penghindaran pajak.

Perusahaan yang diukur dengan jumlah aset yang semakin besar maka akan semakin besar pula modal yang ditanam dan semakin besar pula perputaran dana dalam perusahaan yang dikelola sehingga dapat mampu meningkatkan kinerja perusahaan (Titisari & Mahanai, 2017). Perusahaan dengan total aset besar cenderung lebih stabil dan menghasilkan laba yang juga besar sehingga jumlah beban pajak yang harus dibayarkan juga lebih besar (Dharma & Ardiana, 2016). Perusahaan besar memiliki sumber daya yang lebih besar dari perusahaan kecil baik dalam hal kualitas maupun kuantitas karena besarnya aktivitas operasi perusahaan. Perusahaan akan memanfaatkan sumber dayanya (*agent*) untuk menekan beban pajak secara legal dengan memanfaatkan celah dari peraturan pajak yang berlaku (Dewinta & Setiawan, 2016). Penelitian ini sejalan dengan penelitian yang dilakukan oleh (Dharma & Ardiana, 2016) dan Dewinta & Setiawan (2016); yang menyatakan bahwa perusahaan semakin besar perusahaan semakin besar pula kesempatan perusahaan untuk melakukan tindakan penghindaran pajak karena besarnya sumber daya yang dimiliki perusahaan.

3. *Multinational Company* berpengaruh positif terhadap *Tax Avoidance*

Hipotesis ketiga (H₃) menyatakan bahwa variabel *Multinational Company* berpengaruh positif dan signifikan terhadap *Tax Avoidance*. Hal ini menunjukkan bahwa perusahaan multinasional dalam penelitian ini cenderung melakukan *Tax Avoidance* dibanding perusahaan domestik. Hasil ini sesuai dengan konsep teori kekuasaan politik yang menyatakan bahwa perusahaan besar cenderung lebih agresif dalam melakukan kegiatan *tax avoidance* untuk mengurangi beban pajak perusahaan dengan memanfaatkan celah-celah hukum perpajakan (Tandean, 2015).

Pembayaran pajak merupakan pengurang dari laba perusahaan, perusahaan melakukan *Tax Avoidance* agar perusahaan mendapatkan keuntungan sebanyak mungkin. Perbedaan tarif pajak untuk setiap negara berbeda, keadaan ini banyak dimanfaatkan perusahaan multinasional dengan mendirikan anak perusahaan di negara-negara tertentu yang tarif pajaknya lebih rendah atau bahkan tidak dikenakan pajak sama sekali. Negara-negara ini menjadi surga bagi para pengusaha yang ingin bersembunyi dari kewajiban perpajakan (Rahmiati & Sandi, 2016). Penelitian ini didukung dengan penelitian yang dilakukan oleh Hidayah (2015) yang menyatakan *Multinational Company* lebih agresif dalam melakukan penghindaran pajak.

4. Kinerja Keuangan Perusahaan memoderasi hubungan antara *Corporate Social Responsibility (CSR)* dengan *Tax Avoidance*.

Hipotesis keempat (H₄) dalam penelitian ini menyatakan bahwa Kinerja Keuangan Perusahaan memoderasi hubungan antara *Corporate Social Responsibility (CSR)* dengan *Tax Avoidance*. Berdasarkan hasil uji moderasi

yang telah dilakukan, Kinerja Keuangan Perusahaan dalam penelitian ini bukanlah variabel moderasi yang akan memperkuat atau memperlemah pengaruh CSR terhadap *Tax Avoidance*. Jika diproyeksikan, variabel kinerja keuangan perusahaan juga memiliki pengaruh langsung tersendiri terhadap *tax avoidance* sebagaimana yang telah diungkapkan dalam penelitian yang dilakukan oleh Dewinta & Setiawan (2016); dan Inayaturohmah & Puspitosari (2019).

Hasil ini menggambarkan bahwa Kinerja Keuangan Perusahaan yang baik tidak dapat mendorong perusahaan untuk melakukan kegiatan CSR yang akan mempengaruhi praktik *tax avoidance* perusahaan dalam penelitian ini. *Stakeholder* tidak hanya membutuhkan kelengkapan laporan perusahaan mengenai kinerja perusahaan, perusahaan yang memperoleh laba yang lebih besar belum menggambarkan keadaan perusahaan secara lengkap sehingga masih perlu mengungkapkan kegiatan CSR yang lebih luas (Maulana & Yuyetta, 2014). Hal ini menunjukkan bahwa *stakeholder* tetap membutuhkan informasi pelengkap berupa informasi kegiatan CSR selain informasi laba yang diperoleh perusahaan. *Stakeholder* memiliki penilaian pada saat perusahaan mendapatkan laba yang tinggi ataupun rendah sekalipun, manajer akan tetap membutuhkan informasi pelengkap yang dapat mendukung *good news* dari perusahaan akan kemampuan manajemen tersebut sehingga manajer cenderung mengungkapkan CSR secara lebih luas (Makhfudloh et al., 2018).

5. Kinerja Keuangan Perusahaan memoderasi hubungan antara Ukuran Perusahaan dengan *Tax Avoidance*.

Hipotesis kelima (H_5) yang diajukan dalam penelitian ini adalah Kinerja Keuangan Perusahaan memoderasi pengaruh Ukuran Perusahaan terhadap *Tax Avoidance*. Berdasarkan hasil uji hipotesis yang telah dilakukan, Kinerja Keuangan Perusahaan dalam penelitian ini bukanlah variabel moderasi yang akan memperkuat atau memperlemah pengaruh Ukuran Perusahaan terhadap *Tax Avoidance*. Jika diproyeksikan, variabel Kinerja Keuangan Perusahaan juga memiliki pengaruh langsung terhadap *tax avoidance* sebagaimana yang telah diungkapkan dalam penelitian yang dilakukan oleh Dewinta & Setiawan (2016); dan Inayaturohmah & Puspitosari (2019).

Hasil penelitian ini menggambarkan bahwa Kinerja Keuangan Perusahaan tidak dapat mendorong perusahaan besar atau pun kecil dalam melakukan praktik *tax avoidance*. Ukuran perusahaan dengan jumlah aset yang semakin besar maka akan semakin besar pula modal yang ditanam dan semakin besar pula perputaran dana dalam perusahaan yang dikelola sehingga dapat mampu meningkatkan kinerja perusahaan, namun belum tentu meningkatkan aktivitas *tax avoidance* pada perusahaan (Titisari & Mahanai, 2017). Semakin besar suatu perusahaan maka kegiatan operasionalnya juga besar, dan untuk menunjang kegiatan operasional tersebut maka perusahaan akan membutuhkan aset tetap yang besar pula. Besaran aset tersebut akan menimbulkan beban penyusutan yang tinggi. Tingginya beban penyusutan aset tetap diakibatkan oleh besarnya jumlah aset yang dimiliki oleh perusahaan tidak dapat dimanfaatkan sebagai pengurang penghasilan kena pajak. Sehingga hal ini tidak dapat mendorong kegiatan pelaksanaan *tax avoidance*.

Besar kecilnya ukuran perusahaan tidak mempengaruhi tindakan oportunistik manajer untuk melakukan *Tax Avoidance*. Perusahaan beranggapan bahwa pajak yang dibayarkan adalah beban yang akan mengurangi laba yang diharapkan. Sehingga perusahaan memanfaatkan celah yang ada untuk melakukan *Tax Avoidance* (Tandean, 2015). Perusahaan besar pasti akan mendapat perhatian yang lebih besar dari pemerintah terkait dengan laba yang diperoleh, sehingga mereka sering menarik perhatian fiskus untuk dikenai pajak yang sesuai dengan aturan yang berlaku (N. N. K. Dewi & Jati, 2014).

6. Kinerja Keuangan Perusahaan memoderasi hubungan antara *Multinational Economy* dengan *Tax Avoidance*.

Hipotesis keenam (H_6) yang diajukan dalam penelitian ini adalah Kinerja Keuangan Perusahaan memoderasi hubungan antara variabel *Multinational Company* dengan variabel *Tax Avoidance* sehingga hipotesis keenam diterima. Hasil uji moderasi menunjukkan hubungan negatif antara *multinational company* dengan *tax avoidance* dengan Kinerja Keuangan Perusahaan sebagai moderasi. Hal ini menunjukkan bahwa Kinerja Keuangan Perusahaan memperlemah hubungan antara keduanya yang berarti Kinerja Keuangan Perusahaan mampu mendorong perusahaan multinasional untuk tidak melakukan kegiatan *Tax Avoidance*.

Multinational company melakukan penghindaran pajak dengan melakukan *transfer pricing* ke perusahaan di negara dengan tarif pajak rendah. ROA (*Return on Asset*) menggambarkan bagaimana kinerja perusahaan dalam memperoleh laba setelah pajak yang digunakan untuk operasional perusahaan.

ROA menggambarkan bagaimana kinerja manajemen suatu perusahaan. Makin tinggi rasio ini menunjukkan bahwa perusahaan makin efektif dalam memanfaatkan aktiva untuk menghasilkan laba bersih setelah pajak. Perusahaan multinasional dengan pengelolaan aset yang baik akan memberikan keuntungan bagi perusahaan dengan adanya insentif pajak bagi perusahaan (Faizah & Adhivinna, 2017). Perusahaan dengan kinerja manajemen yang baik dapat mengatur perencanaan pendapatan memposisikan diri dalam *tax planing* yang mengurangi jumlah beban kewajiban perpajakan (Humairoh & Triyanto, 2019). Hal ini sejalan dengan penelitian yang dilakukan Damayanti & Susanto (2015); Faizah & Adhivinna (2017); dan Humairoh & Triyanto (2019) yang mengatakan perusahaan dengan laba yang tinggi cenderung tidak agresif dalam melakukan *tax avoidance*.



BAB V

PENUTUP

A. Kesimpulan

Berdasarkan hasil analisis data yang telah dilakukan dan juga pembahasan yang telah diuraikan mengenai pengaruh Efek Karakteristik Perusahaan dan *Corporate Social Responsibility* terhadap *Tax Avoidance* dengan Kinerja Keuangan Perusahaan sebagai Variabel Moderasi, maka dapat diperoleh kesimpulan sebagai berikut:

1. Perusahaan dengan pengungkapan CSR yang tinggi cenderung kurang agresif dalam melakukan *tax avoidance* untuk menjaga legitimasi perusahaan dari masyarakat dan sebagai tanggung jawab perusahaan terhadap *stakeholder* perusahaan.
2. Perusahaan besar memiliki kegiatan operasi yang juga besar dan juga sumber daya yang besar, dimana perusahaan dapat memanfaatkannya untuk menekan pembayaran pajak dengan cara legal melalui kegiatan *Tax Avoidance*.
3. Penghindaran pajak yang dilakukan perusahaan multinasional karena adanya perbedaan tarif pajak bagi setiap negara, sehingga perusahaan memanfaatkannya untuk menghindari pajak di negara yang memiliki tarif pajak yang tinggi.
4. Kinerja Keuangan Perusahaan tidak menguatkan *Corporate Social Responsibility* (CSR) terhadap *Tax Avoidance*. *Stakeholder* memiliki penilaian pada saat perusahaan mendapatkan laba yang tinggi ataupun

rendah sekalipun, manajer akan tetap membutuhkan informasi pelengkap yang dapat mendukung *good news* dari perusahaan akan kemampuan manajemen tersebut sehingga manajer cenderung mengungkapkan CSR secara lebih luas.

5. Kinerja Keuangan Perusahaan tidak menguatkan Ukuran Perusahaan terhadap *Tax Avoidance*. Besar kecilnya ukuran perusahaan tidak mempengaruhi tindakan oportunistik manajer untuk melakukan *Tax Avoidance*. Karena perusahaan beranggapan bahwa pajak yang dibayarkan adalah beban yang akan mengurangi laba yang diharapkan.
6. Kinerja Keuangan Perusahaan mendorong *Multinational Company* menurunkan tindakan *Tax Avoidance*. ROA yang tinggi menggambarkan kinerja manajemen perusahaan yang baik. Perusahaan dengan kinerja baik mengatur pendanaan dan menempatkannya dalam *tax planning* yang baik dalam membayar pajak perusahaan.

B. Saran Penelitian

Keterbatasan dan saran yang didasarkan pada proses dan hasil penelitian terdapat beberapa hal, yaitu:

1. Variabel dalam penelitian ini hanya diukur dengan *Corporate Social Responsibility* (CSR), Ukuran Perusahaan, dan *Multinational Company* yang memiliki pengaruh sangat kecil sehingga kemungkinan besar terdapat faktor lain yang juga dapat memengaruhi *Tax Avoidance* bagi penelitian selanjutnya.

2. Terdapat beberapa perusahaan yang tidak menerbitkan *Sustainability Reporting* mereka, sehingga peneliti perlu menganalisis laporan tahunan mereka berdasarkan subjektif peneliti. Selain itu, adanya perbedaan standar *Sustainability Reporting* dimana tahun 2015-2017 menggunakan GRI-G4, kemudian tahun 2018-2019 menggunakan GRI 2016 membuat beberapa perbedaan.
3. Sampel penelitian ini hanya fokus pada laporan keuangan perusahaan yang terdaftar dalam *Jakart Islamic Index (JII)* periode 2015-2019. Diharapkan kedepannya untuk mengambil waktu yang lebih banyak.



DAFTAR PUSTAKA

- Adaro Terindikasi Pindahkan Ratusan Juta Dolar AS ke Jaringan Perusahaan Luar Negeri Untuk Menekan Pajak.* (2019). Global Witness. <https://www.globalwitness.org/en/press-releases/adaro-terindikasi-pindahkan-ratusan-juta-dolar-ke-jaringan-perusahaan-luar-negeri-untuk-menekan-pajak/>
- Al-Qur'an dan Terjemahannya Edisi Penyempurnaan 2019, Juz 1-10.* (2019) Lajnah Pentashihan Mushaf Al-Quran Badan Litbang dan Diklat Kementerian Agama RI. Retrieved June 25, 2022, from <https://pustakalajnah.kemenag.go.id/detail/135>
- Al-Qur'an dan Terjemahannya Edisi Penyempurnaan 2019, Juz 21-30.* (2019) Lajnah Pentashihan Mushaf Al-Quran Badan Litbang dan Diklat Kementerian Agama RI. Retrieved June 25, 2022, from <https://pustakalajnah.kemenag.go.id/detail/137>
- Amalia, F. A., & Suprapti, E. (2020). Does the High or Low of Corporate Social Responsibility Disclosure Affect Tax Avoidance? *Journal of Accounting and Investment*, 21(2). <https://doi.org/10.18196/jai.2102149>
- Annisa, N. A., & Kurniasih, L. (2012). Pengaruh Corporate Governance terhadap Tax Avoidance. *Jurnal Akuntansi & Auditing*, 8(2), 95–189.
- APBN 2019.* (n.d.). Kementerian Keuangan Republik Indonesia. Retrieved August 13, 2021, from <https://www.kemenkeu.go.id/apbn2019>
- Budhi, N., & Dharma, S. (2017). Pengaruh Corporate Social Responsibility dan Capital Intensity terhadap Tax Avoidance. *E-Jurnal Akuntansi Universitas Udayana*, 18(1), 529–556.
- Bulutoding, L., Habbe, A. H., Suwandi, M., Suhartono, & Ningrum, A. R. (2020). Determinant Factors of Tax Compliance Modified By Taxation Knowledge: Evidence From Kpp Makassar Madya. *International Journal of Advanced Research*, 8(5), 629–637. <https://doi.org/10.21474/ijar01/10969>
- Cahyono, D. D., Andini, Ri., & Raharjo, K. (2016). Pengaruh Komite Audit, Kepemilikan Institusional, Dewan Komisaris, Ukuran Perusahaan (Size), Leverage (DER) dan Profitabilitas (ROA) Terhadap Tindakan Penghindaran Pajak (Tax Avoidance) pada Perusahaan Perbankan yang Listing BEI Periode Tahun 2011 – 2013. *Journal of Accounting*, 2(2).
- Chapra, M. U. (2001). *The Future of Economics : an Islamic Perspective*. Shariah Economics and Banking Istitute.
- Damayanti, F., & Susanto, T. (2015). Pengaruh Komite Audit, Kualitas Audit,

Kepemilikan Institusional, Risiko Perusahaan Dan Return on Assets Terhadap Tax Avoidance. *Esensi*, 5(2), 187–206. <https://doi.org/10.15408/ess.v5i2.2341>

Dayanti, R., & Indrarini, R. (2019). Faktor Internal Dan Faktor Eksternal Yang Mempengaruhi Profitabilitas Bank Umum Syariah. *Jurnal Ekonomi Islam*, 2(3), 163–182. <http://jurnalmahasiswa.unesa.ac.id/index.php/jei/>

Dewi, I. G. A. A. O., & Irianto, G. (2011). Dialektika dan Refleksi Kritis Realitas “Sustainability” dalam Praktik Sustainability Reporting: Sebuah Narasi Habernas. *Simposium Nasional Akuntansi XIV Aceh*.

Dewi, N. L. P. P., & Noviari, N. (2017). Pengaruh Ukuran Perusahaan, Leverage, Profitabilitas dan Corporate Social Responsibility terhadap Penghindaran Pajak (Tax Avoidance). *E-Jurnal Akuntansi Universitas Udayana*, 21(1), 830–859.

Dewi, N. N. K., & Jati, I. K. (2014). Pengaruh Karakter Eksekutif, Karakteristik Perusahaan, dan Dimensi Tata Kelola Perusahaan yang Baik pada Tax Avoidance di Bursa Efek Indonesia. *E-Jurnal Akuntansi Universitas Udayana*, 6(2), 249–260.

Dewi, R. R., & Gunawan, I. D. (2019). The Implications of CSR and GCG on Tax Avoidance. *Jurnal Akuntansi*, 23(2), 195–212. <https://doi.org/10.24912/ja.v23i2.577>

Dewinta, I. A. R., & Setiawan, P. E. (2016). Pengaruh Ukuran Perusahaan, Umur Perusahaan, Profitabilitas, Leverage, Dan Pertumbuhan Penjualan Terhadap Tax Avoidance. *E-Jurnal Akuntansi Universitas Udayana*, 14(3), 1584–1615.

Dharma, I. M. S., & Ardiana, P. A. (2016). Pengaruh Leverage, Intensitas Aset Tetap, Ukuran Perusahaan, dan Koneksi Politik terhadap Tax Avoidance. *E-Jurnal Akuntansi Universitas Udayana*, 15(1), 584–613.

DJP. (n.d.). *Undang-Undang Nomor 16 Tahun 2009*. Official Website Direktorat Jenderal Pajak. Retrieved August 13, 2021, from <https://pajak.go.id/id/undang-undang-nomor-16-tahun-2009>

DJP. (2007). *Undang-Undang Nomor 28 Tahun 2007*. Official Website Direktorat Jenderal Pajak. <https://pajak.go.id/id/undang-undang-nomor-28-tahun-2007>

Dyrenge, S. D., Hanlon, M., & Maydew, E. L. (2008). Long-Run Corporate Tax Avoidance. *Accounting Review*, 83(1), 61–82. <https://doi.org/10.2308/accr.2008.83.1.61>

Egbunike, C. F., & Okerekeoti, C. U. (2018). Macroeconomic Factors, Firm Characteristics and Financial Performance A Study of Selected Quoted

- Manufacturing Firms in Nigeria. *Asian Journal of Accounting Review*, 3(2), 142–168. <https://doi.org/10.1108/AJAR-09-2018-0029>
- Ekasari, K. (2014). Hermeneutika Laba dalam Perspektif Islam. *Jurnal Akuntansi Multiparadigma*, 5(1), 67–75. <https://doi.org/10.18202/jamal.2014.04.5006>
- Emzaed, A. M., Syaikhu, S., Soeradji, E., Norwili, N., Munib, M., & Fitria, E. (2018). Tax Avoidance (Penghindaran Pajak) Oleh Wajib Pajak Dalam Perspektif Islam. *EL-Mashlahah*, 8(1). <https://doi.org/10.23971/el-mas.v8i1.975>
- Fadhila, A. H., & Haryanti, P. (2020). Pengaruh Profitabilitas, Islamic Governance Score, dan Ukuran Bank Terhadap Pengungkapan Islamic Sosial Reporting (ISR) Pada Bank Umum Syariah Di Indonesia. *Malia: Jurnal Ekonomi Islam*, 11(2), 187–206. <https://doi.org/10.35891/ml.v11i2.1872>
- Faizah, S. N., & Adhivinna, V. V. (2017). Pengaruh Roa, Leverage, Kepemilikan Institusional Dan Ukuran Perusahaan Terhadap Tax Avoidance. *Jurnal Akuntansi*, 5(2), 136–145. <https://doi.org/10.24964/ja.v5i2.288>
- Farhana, S., & Adelina, Y. E. (2019). Relevansi Nilai Laporan Keberlanjutan di Indonesia. *Jurnal Akuntansi Multiparadigma*, 10(3), 615–628. <https://doi.org/10.21776/ub.jamal.2019.10.3.36>
- Fiandri, K. A., & Muid, D. (2017). Pengaruh Kepemilikan Institusional Dan Ukuran Perusahaan Terhadap Tax Avoidance Dengan Kinerja Keuangan Sebagai Variabel Mediasi Padaperusahaan Manufaktur Yang Terdaftar Di Bursa Efek Indonesiatahun 2011 – 2014. *Diponegoro Journal of Accounting*, 6(2), 31–43.
- GSSB. (2016). *Standar Pelaporan Keberlanjutan GRI 2016 : 101 Landasan*.
- Hidayah, N. (2015). Pengaruh perusahaan keluarga, multinational company, dan kepemilikan institusional terhadap tax avoidance. *JOM Fekon*, 2(2), 1–13.
- Hidayati, N. N., & Murni, S. (2009). Pengaruh Pengungkapan Corporate Social Responsibility Terhadap Earnings Response Coefficient Pada Perusahaan High Profile. *Jurnal Bisnis Dan Akuntansi*, 11(1), 1 – 18. <http://jurnaltsm.id/index.php/JBA/article/view/105>
- Humairoh, N. R., & Triyanto, D. N. (2019). Pengaruh Return on Assets (Roa), Kompensasi Rugi Fiskal dan Capital Intensity Terhadap Tax Avoidance. *Jurnal Akuntansi, Audit Dan Sistem Informasi Akuntansi*), 3(3), 335–348.
- Inayaturrohmah, A., & Puspitosari, I. (2019). Pengaruh Maqashid Syariah Index, Profitabilitas Dan Corporate Social Responsibility Terhadap Agresivitas Pajak. *At-Tijarah: Jurnal Ilmu Manajemen Dan Bisnis Islam*, 5(1), 98–115. <https://doi.org/10.24952/tijarah.v5i1.1691>

- Isnailita, & Narsa, I. M. (2017). CSR Disclosure, Customer Loyalty, and Firm Values (Study at Mining Company Listed in Indonesia Stock Exchange). *Asian Journal of Accounting Research*, 2(2), 8–14.
- Jessica, & Toly, A. A. (2014). Pengaruh Pengungkapan Program Corporate Social Responsibility. *Tax & Accounting Review*, 4(1).
- Khairunisa, K., Hapsari, D. W., & Aminah, W. (2017). Kualitas Audit, Corporate Social Responsibility, Dan Ukuran Perusahaan Terhadap Tax Avoidance. *Jurnal Riset Akuntansi Kontemporer*, 9(1), 39–46. <https://doi.org/10.23969/jrak.v9i1.366>
- Kurniasih, T., & Sari, M. M. R. (2013). Pengaruh Return on Assets, Leverage, Corporate Governance, Ukuran Perusahaan Dan Kompensasi Rugi Fiskal Pada Tax Avoidance. *Buletin Studi Ekonomi*, 18(1), 58–66.
- Kurniawan, N. M., & Mulyati, S. (2018). Akuntansi Sosial Spiritual antara “Innalillahi wa Inna Ilaihi Raaji’un” dan “Lakum Dinukum wa Liya Diin.” *Jurnal Akuntansi Dan Keuangan Islam*, 6(1), 35–56.
- Kurniawan, T., Sofyani, H., & Rahmawati, E. (2018). Pengungkapan Sustainability Report dan Nilai Perusahaan: Studi Empiris di Indonesia dan Singapura. *Kompartemen: Jurnal Ilmiah Akuntansi*, 16(1), 1–20. <https://doi.org/10.30595/kompartemen.v16i1.2100>
- Landry, S., Deslandes, M., & Fortin, A. (2013). Tax Aggressiveness, Corporate Social Responsibility, and Ownership Structure. *Journal of Accounting, Ethics and Public Policy*, 14(3), 611–645. <https://doi.org/10.2139/ssrn.2304653>
- Lanis, R., & Richardson, G. (2013). Corporate Social Responsibility and Tax Aggressiveness: A Test of Legitimacy Theory. *Accounting, Auditing and Accountability Journal*, 26(1), 75–100. <https://doi.org/10.1108/09513571311285621>
- Mahrani, M., & Soewarno, N. (2018). The Effect of Good Corporate Governance Mechanism and Corporate Social Responsibility on Financial Performance with Earnings Management as Mediating Variable. *Asian Journal of Accounting Review*, 3(1), 41–60. <https://doi.org/10.1108/AJAR-06-2018-0008>
- Makhfudloh, F., Herawati, N., & Wulandari, A. (2018). Pengaruh Corporate Social Responsibility terhadap Perencanaan Agresivitas Pajak. *Jurnal Akuntansi Dan Bisnis*, 18(1), 48–60.
- Maraya, A. D., & Yendrawati, R. (2016). Pengaruh Corporate Governance dan Corporate Social Responsibility Disclosure Terhadap Tax Avoidance (Studi

- Empiris pada Perusahaan Tambang dan CPO yang Listing di BEI 2010-2014). *Jurnal Akuntansi & Auditing Indonesia*, 20(2), 147–159.
- Maulana, F., & Yuyetta, E. N. A. (2014). Pengaruh Karakteristik Perusahaan Terhadap Pengungkapan Corporate Social Responsibility (CSR). *Diponegoro Journal of Accounting*, 3(2), 1–14. <https://doi.org/10.33369/j.akuntansi.10.1.93-104>
- Mulyani, S., Kusmuriyanto, & Suryarini, T. (2017). Analisis Determinan Tax Avoidance Perusahaan Manufaktur di Indonesia. *Jurnal Riset Akuntansi Keuangan*, 2(3), 53–64. <https://doi.org/10.35838/jrap.v4i01.148>
- Natalia, O., & Wahidahwati. (2014). Faktor-Faktor Yang Mempengaruhi Tingkat Pengungkapan Sustainability Report. *Jurnal Ilmu Dan Riset Akuntansi*, 5(11).
- Oktaviani, R. F. (2017). Index Harga Saham Islamic Internasional terhadap Jakarta Islamic Index. *Jurnal Ekonomika Dan Manajemen*, 6(1), 1–15. <https://journal.budiluhur.ac.id/index.php/ema/article/view/334>
- Permatasari, M. P., & Setyastrini, N. L. P. (2019). Pengungkapan Tanggung Jawab Sosial Perusahaan Ditinjau dari Teori Legitimasi dan Teori Stakeholder. *Jurnal Akuntansi Dan Perpajakan*, 5(1), 29–43.
- Pratama, P., & Jaharuddin. (2018). Rekonstruksi Konsep Profitabilitas dalam Perspektif Islam. *Ikraith-Humaniora*, 2(2), 101–108. journals.upi-yai.ac.id/index.php/ikraith-humaniora/article/download/226/125
- Pratiwi, A. P., & Kusumaningsih, A. (2020). Peran Kinerja Laba Dalam Memoderasi Pengaruh Antara Corporate Social Responsibility terhadap Penghindaran Pajak. *Proceedings*. <http://www.openjournal.unpam.ac.id/index.php/Proceedings/article/view/5299>
- Puspawati, D., Praswati, A., & Abas, N. I. (2018). Penghindaran Pajak dan Corporate Social Responsibility: Kinerja Laba Sebagai Variabel Moderasi. *University Research Colloquium*, 83–91.
- QS. Al Baqarah (Sapi Betina) - surah 2 ayat 198 [QS. 2:198]*. Risalah Muslim. <https://risalahmuslim.id/quran/al-baqarah/2-198/>
- QS. An Nisaa' (Wanita) - surah 4 ayat 59 [QS. 4:59]*. Risalah Muslim. <https://risalahmuslim.id/quran/an-nisaa/4-59/>
- QS. Faathir (Pencipta) - surah 35 ayat 29 [QS. 35:29]*. Risalah Muslim. <https://risalahmuslim.id/quran/faathir/35-29/>
- Rahayu, N. I. (2019). Analisis Konten dan Komparatif Sustainability Report

- Perbankan Berdasarkan GRI G4. *Jurnal Akuntanis Dan Ekonomika*, 9(1), 50–60.
- Rahmawati, A., Endang, M. G. W., & Agusti, R. R. (2016). Pengaruh Pengungkapan Corporate Social Responsibility dan Corporate Governance terhadap Tax Avoidance (Studi pada Perusahaan Manufaktur yang Terdaftar di BEI Periode 2012-2014). *Jurnal Perpajakan*, 10(1), 1–9.
- Rahmiati, A., & Sandi, R. (2016). Exploring The Arm's Length Transfer Pricing Strategy for Taxation Purpose : An Ethnographic Study in a Manufacturing Enterprise. *Asian Journal of Accounting Review*, 1(1), 8–15.
- Rego, S. O. (2003). Tax-Avoidance Activities of U.S. Multinational Corporations. *Contemporary Accounting Research*, 20(4), 805–833. <https://doi.org/10.1506/VANN-B7UB-GMFA-9E6W>
- Rizal, F. (2020). Pelaksanaan Tanggung Jawab Sosial Perusahaan (CSR) dalam Perspektif Islam. *IJOIS: Indonesian Journal of Islamic Studies*, 1(1), 19–38.
- Rokhlina, S. (2016). *Teori Teori dalam Pengungkapan Informasi CSR*.
- Santoso, E. B., Laturette, K., & Mastan, S. A. (2020). The Association Between Corporate Social Responsibility Disclosure and Tax Avoidance: Evidence from Malaysia. *4th International Confrence on Business, Management & Economics*, 1–8.
- Septiadi, I., Robiansyah, A., & Suranta, E. (2017). Pengaruh Manajemen Laba, Corporate Governance, dan Corporate Social Responsibility terhadap Tax Avoidance. *Journal of Applied Managerial Accounting*, 1(2), 114–133. <https://doi.org/10.30871/jama.v1i2.502>
- Siregar, R., & Widyawati, D. (2016). Pengaruh Karakteristik Perusahaan Terhadap Penghindaran Pajak pada Perusahaan Manufaktur di Bei. *Jurnal Ilmu & Riset Akuntansi*, 5(2), 2460–0585.
- Slemrod, J. (2004). The Economics of Corporate Tax Selfishness. *NBER Working Paper*.
- Sucipto, P. (2017). Tax Avoidance (Penghindaran Pajak) Ditinjau Dari Etika Bisnis Islam. *Skripsi Fakultas Ekonomi Dan Bisnis Islam IAIN Bengkulu*. [http://repository.iainbengkulu.ac.id/565/1/Pidian Sucipto.pdf](http://repository.iainbengkulu.ac.id/565/1/Pidian%20Sucipto.pdf).
- Sunyoto, D. (2013). *Metodologi Penelitian Akuntansi*. PT RefikaAditama.
- Suryo, M. (2016). Sistem Informasi, Keuangan, Auditing dan Perpajakan. *Sikap*, 3(1), 1–16.
- Tandean, V. A. (2015). Pengaruh Good Corporate Governance Dan Ukuran

Perusahaan Terhadap Tax Avoidance. *Prosiding SENDI_U*, ISBN: 978-979-3649-81-8.

- Tandean, V. A., & Winnie. (2016). The Effect of Good Corporate Governance on Tax Avoidance : An Empirical Study on Manufacturing Companies Listed in IDX Period. *Asian Journal of Accounting Review*, 1(1), 28–38.
- Tiono, A., & Sadjarto, R. A. (2013). Penentuan Beneficial Owner untuk Mencegah Penyalahgunaan Perjanjian Penghindaran Pajak Berganda. *Tax & Accounting Review*, 3(2), 1–13.
- Titisari, K. H., & Mahanai, A. (2017). Faktor-Faktor yang Mempengaruhi Tax Avoidance. *Jurnal Riset Akuntansi*, 7(2).
- Turmudi, M. (2015). Pajak dalam Perspektif Hukum Islam (Analisa Perbandingan Pemanfaatan Pajak dan Zakat). *Jurnal Al- 'Adl*, 8(1), 128–142.
- Watson, L. (2015). Corporate social responsibility, tax avoidance, and earnings performance. *Journal of the American Taxation Association*, 37(2), 1–21. <https://doi.org/10.2308/atax-51022>
- Widuri, R., Tjahjono, P. A., Felicia, V. R. A., & Fudianto, M. (2020). Female Board Membership and Sustainability: Can they Mitigate Tax Avoidance in Indonesia and Malaysia? *Advances in Economics, Business and Management Research*, 158, 296–304. <https://doi.org/10.2991/aebmr.k.201212.042>
- Wijaya, H., & Mulya, H. (2020). The Effect of Corporate Social Responsibility on Tax Aggressiveness and Impact on Financial Performance. *Saudi Journal of Business and Management Studies*, 5(9), 498–505. <https://doi.org/10.36348/sjbms.2020.v05i09.003>
- Yudha, U. Y., Sukoharsono, E. G., & Baridwan, Z. (2018). The Urgency in Implementing the Accounting Sustainability of Spiritual Dimension in the Sustainability of Company. *Journal of Accounting and Business Education*, 3(1), 106–122.

L

A

M

P

I

R



N

NO	KODE	TAHUN	X1 (CSR)	X2 (FS)	X3 (MC)	Y (ETR)	M (ROA)
1	AKRA	2015	0,51	30,35	1	0,20	8,66
		2016	0,50	30,39		0,09	7,30
		2017	0,33	30,45		0,13	6,87
		2018	0,37	30,62		0,25	4,46
		2019	0,40	30,69		0,22	4,20
2	ASII	2015	0,26	33,13	0	0,20	8,00
		2016	0,27	33,20		0,18	8,50
		2017	0,28	33,32		0,21	9,88
		2018	0,28	33,47		0,22	10,15
		2019	0,28	33,49		0,22	9,68
3	BSDE	2015	0,44	31,22	0	0,00	6,56
		2016	0,42	31,28		0,01	5,39
		2017	0,42	31,46		0,01	11,38
		2018	0,41	31,58		0,03	3,38
		2019	0,53	31,63		0,01	5,81
4	INDF	2015	0,15	32,15	1	0,35	5,40
		2016	0,17	32,04		0,34	8,99
		2017	0,19	32,11		0,33	8,71
		2018	0,18	32,20		0,33	7,71
		2019	0,19	32,20		0,33	9,10
5	ICBP	2015	0,19	30,91	0	0,27	15,10

		2016	0,18	30,99		0,27	17,26
		2017	0,18	31,08		0,32	16,47
		2018	0,17	31,17		0,28	18,76
		2019	0,15	31,29		0,28	19,21
6	KLBF	2015	0,14	30,25	1	0,24	19,87
		2016	0,18	30,35		0,24	20,30
		2017	0,19	30,44		0,24	19,51
		2018	0,21	30,53		0,24	18,22
		2019	0,21	30,64		0,25	16,79
7	SMGR	2015	0,36	31,27	1	0,23	15,34
		2016	0,32	31,42		0,11	11,50
		2017	0,27	31,52		0,26	5,61
		2018	0,28	31,57		0,25	8,02
		2019	0,27	32,01		0,26	4,00
8	UNTR	2015	0,32	31,75	0	0,33	6,79
		2016	0,36	31,79		0,24	10,52
		2017	0,31	32,04		0,27	12,79
		2018	0,35	32,39		0,27	13,51
		2019	0,33	32,35		0,28	13,85
9	UNVR	2015	0,19	30,39	1	0,25	49,77
		2016	0,19	30,45		0,25	51,19
		2017	0,27	30,57		0,25	49,57
		2018	0,27	30,60		0,25	62,42
		2019	0,27	30,66		0,25	47,95

10	PTPP	2015	0,60	30,58	0	0,01	6,73
		2016	0,51	31,07		0,01	5,45
		2017	0,40	31,36		0,04	4,29
		2018	0,41	31,59		0,02	3,81
		2019	0,50	31,71		0,03	2,10
11	TLKM	2015	0,35	32,74	1	0,26	18,92
		2016	0,29	32,82		0,24	21,26
		2017	0,27	32,92		0,23	21,49
		2018	0,29	32,96		0,26	17,66
		2019	0,28	33,03		0,27	17,14
12	WIKA	2015	0,27	30,61	0	0,06	3,83
		2016	0,28	31,07		0,07	4,10
		2017	0,27	31,45		0,07	3,20
		2018	0,29	31,71		0,12	3,98
		2019	0,40	31,76		0,06	4,49

Hasil Turnitin

EFEK KARAKTERISTIK PERUSAHAAN DAN CORPORATE SOCIAL RESPONSIBILITY TERHADAP TAX AVOIDANCE DENGAN KINERJA KEUANGAN PERUSAHAAN SEBAGAI VARIABEL MODERASI

ORIGINALITY REPORT

Diperiksa pada hari Senin 23 Mei 2022

Mengetahui Ketua Jurusan Akuntansi

18%

SIMILARITY INDEX

Memor Suwandi, S.E., M.Si.

19%

INTERNET SOURCES

16%

PUBLICATIONS

Raodatul Jannah, S.Pd., M.Ak.

9%

STUDENT PAPERS

PRIMARY SOURCES

1	repositori.uin-alauddin.ac.id Internet Source	11%
2	openjournal.unpam.ac.id Internet Source	1%
3	repositori.uir.ac.id Internet Source	1%
4	repositori.uinjkt.ac.id Internet Source	1%
5	repositori.usu.ac.id Internet Source	1%
6	Submitted to Universitas Muria Kudus Student Paper	1%
7	syekhnurjati.ac.id Internet Source	1%
8	etheses.uin-malang.ac.id Internet Source	1%
	lib.ibs.ac.id	

9	Internet Source	1%
---	-----------------	----

RIWAYAT HIDUP



Nama lengkap Andi Nabila Meutia Rafika lebih akrab di sapa Nabila. Lahir di Makassar, 5 Mei 1999 dari pasangan suami istri, Bapak Andi Arman dan Ibu Kurnia Syam yang beralamat di BTN Pao-Pao Permai Blok E7/6, kab. Gowa. Merupakan anak tengah dari tiga bersaudara.

Penulis mulai menjajaki dunia pendidikan pada usia 5 tahun di RA. IAIN Alauddin Makassar pada tahun 2004-2005. Setelah menyelesaikan pendidikan TK maka melanjutkan pendidikan ke tingkat Sekolah Dasar di SDIT Wihdatul Ummah selama 6 tahun. Penyusun menyelesaikan pendidikan Sekolah Dasar pada tahun 2011 dengan nilai yang memuaskan. Pada tahun 2011-2014 penulis melanjutkan pendidikan di Mts. Sultan Hasanuddin dan selesai tepat waktu. Di tahun yang sama yaitu 2014- 2017 penulis melanjutkan pendidikan di MA. Sultan Hasanuddin dengan memilih jurusa IPA. Pada tahun 2017 penulis melanjutkan pendidikan ke tingkat perguruan tinggi negeri melalui SBMPTN dengan memilih program studi Akuntansi di Fakultas Ekonomi dan Bisnis Islam Universitas Islam Negeri Alauddin Makassar dan berhasil menyelesaikan pendidikan Strata 1 pada tahun 2022 dengan predikat Sangat Memuaskan. Selama mengikuti proses perkuliahan, penulis juga sempat menjadi pengurus Himpunan Mahasiswa Jurusan Akuntansi tahun 2019.



UNIVERSITAS ISLAM NEGERI
ALAUDDIN
M A K A S S A R