

**PENGARUH PEMBERIAN MOTIVASI DAN KETERAMPILAN MENGAJAR GURU
TERHADAP KEAKTIFAN BELAJAR PESERTA DIDIK DI KELAS VII SMPN 7
CENRANA KAB. MAROS**



Skripsi

Diajukan untuk Memenuhi Salah Satu Syarat Meraih Gelar
Pendidikan (S.Pd) Jurusan Manajemen Pendidikan Islam
Pada Fakultas Tarbiyah Dan Keguruan
UIN Alauddin Makassar



Oleh:

Nurul Reski Amalia
20300119035

**FAKULTAS TARBIYAH DAN KEGURUAN
UIN ALAUDDIN MAKASSAR
2024**

PERNYATAAN KEASLIAN SKRIPSI

Mahasiswa yang bertanda tangan di bawah ini:

Nama : Nurul Reski Amalia

NIM :20300119035

Tempat/Tanggal Lahir :Nahung,10 Agustus 2001

Jurusan :Manejemen Pendidikan Islam

Fakultas : Tarbiyah dan Keguruan

Alamat : Pondok Sannang

Judul : Pengaruh Pemberian Motivasi dan Keterampilan
Mengajar Guru Terhadap Keaktifan Belajar Peserta
Didik di SMPN 7 Cenrana Maros

Menyatakan dengan sesungguhnya dan penuh kesadaran bahwa skripsi ini benar adalah hasil karya sendiri. Jika kemudian hari terbukti bahwa ia merupakan duklikat, tiruan atau dibuat oleh orang lain, sebagaian atau seluruhnya, maka sripsi dan gelar yang diperoleh kerenanya batal demi hukum.

Samata-Gowa, September 2023



Nurul Reski Amalia
NIM:20300119035

PENGESAHAN SKRIPSI

Skripsi berjudul "Pengaruh Pemberian Motivasi dan Keterampilan Mengajar Guru Terhadap Keaktifan Belajar Peserta Didik di Kelas VII SMPN 7 Cenrana Maros", yang disusun oleh NURUL RESKI AMALIA, NIM: 20300119035, mahasiswa Jurusan/Prodi Manajemen Pendidikan Islam, Fakultas Tarbiyah dan Keguruan, UIN Alauddin Makassar, telah diuji dan dipertahankan dalam sidang Ujian Skripsi/Munaqasyah yang diselenggarakan pada hari Jumat, tanggal 23 Februari 2024 M bertepatan dengan 13 Syaban 1445 H, dinyatakan telah dapat diterima sebagai salah satu syarat untuk memperoleh gelar sarjana dalam Ilmu Tarbiyah dan Keguruan, Jurusan/Prodi Manajemen Pendidikan Islam dengan beberapa perbaikan.

Samata-Gowa, 23 Februari 2024 M
13 Syaban 1445 H

DEWAN PENGUJI: Nomor SK 5049 Tahun 2024

Ketua : Dr. Ahmad Afif, S.Ag., M.Si

Sekretaris : Lisa Nursita, S.E., M.Si

Munaqisy I : Dr. Hj. Musdalifa, M.Pd.I.


Munaqisy II : Dr. Kasmawati, M.M.

Pembimbing I : Dr. Andi Ika Prasasti Abrar, S.Si., M.Pd.

Pembimbing II : Dr. Mardiah, M.Pd.

(.....)
(.....)
(.....)
(.....)
(.....)
(.....)

Diketahui oleh:
Dekan Fakultas Tarbiyah dan Keguruan
UIN Alauddin Makassar,


Dr. H. Andi Achruh, M.Pd.I. e
NIP 196609081994031002

KATA PENGANTAR

بِسْمِ اللَّهِ الرَّحْمَنِ الرَّحِيمِ

Assalamu'alaikum Warahmatullahi Wabarakatuh

Alhamdulillah penulis panjatkan kehadiran Allah swt. atas segala rahmat dan hidayah yang tidak henti diberikan kepada hamba-Nya. Salawat dan salam tak lupa penulis panjatkan kepada Rasulullah Muhammad saw., beserta para keluarganya, sahabat dan para pengikutnya. Penulis akhirnya dapat Menyusun skripsi ini yang berjudul 'Pengaruh Pemberian Motivasi dan Keterampilan Mengajar Guru Terhadap Keaktifan Belajar Peserta Didik di Kelas VII SMPN Cenrana Kab.Maros'.

Skripsi yang penulis buat ini bertujuan untuk memenuhi syarat dalam menyelesaikan Program Sarjana (S1) pada Fakultas Tarbiyah dan Keguruan Universitas Islam Negeri Alauddin Makassar.

Teristimewa penulis sampaikan terima kasih kepada kedua orang tua tercinta penulis Bapak Patahuddin S.Ag dan Ibu Nurhayati yang senantiasa memberi harapan, semangat, perhatian, dukungan, kasih sayang dan doa. Teruntuk adik-adik tersayang Muh.Al Fatir, Muh Asraf Abdillah yang selalu memberikan do'a, semangat dan dukungan selama proses penulisan skripsi ini. Terima kasih atas segala pengorbanan, kesabaran, perhatian yang tak mengenal waktu dan dimanapun penulis berada. Semoga apa yang telah diberikan dapat menjadi amal ibada dan dilimpahkan selalu kesehatan serta perlindungan olehnya.

Penulis menyadari bahwa penyusunan skripsi ini tidak akan terwujud tanpa bantuan dan dorongan dari berbagai pihak. Sehingga saya ucapkan terima kasih banyak disampaikan dengan hormat kepada:

1. Prof. H. Hamdan Juhannis, M.A., Ph.D., selaku Rektor UIN Alauddin Makassar
2. Dr. H. Andi Achruh AB. Passinringi, M. Pd.I., selaku Dekan Fakultas Tarbiyah dan Keguruan beserta Wakil Dekan I,II,dan III, beserta seluruh staf nya atas segala pelayanan yang diberikan kepada penulis.
3. Dr. Ahmad Afif, S.Ag., M.Si., selaku Ketua Jurusan dan Dr.Nursita, S.E., M.Si., selaku Sekertaris Jurusan Manajemen Pendidikan Islam Fakultas Tarbiyah dan Keguruan UIN Alauddin Makassar yang telah banyak meluangkan waktu memberikan dukungan dan motivasi kepada penulis.
4. Dr. Andi Ika Prasasti Abrar,M.Pd., selaku pembimbing I dan Dr. Mardiah,M.Pd., selaku pembimbing II , yang telah banyak meluangkan waktu untuk memberikan bimbingan, koreksi, dorongan dan pengetahuan yang sangat berharga bagi penulis.
5. Dr.Hj.Musdalifa,M.Pd.I, selaku penguji I dan Dr.Kasmawati,M.M, selaku penguji II, yang telah memberikan arahan, koreksi, masukan dan pengetahuan baru dalam perbaikan skripsi ini.
6. Bapak/Ibu Dosen dan Staff Fakultas Tarbiyah dan Keguruan Universitas Islam Negeri Alauddin Makassar yang tak kenal lelah banyak menuangkan ilmunya kepada penulis selama mengikuti kuliah.
7. Akbar,S.Pd., selaku Kepala Sekolah SMPN Cenrana Kab.Maros dan para Guru dan Staff yang telah memberikan izin untuk melakukan penelitian.
8. Seluruh keluarga yang selalu memberikan do'a, kasih sayang, dukungan, motivasi, dan bantuan baik berupa materi maupun non materi sehingga dapat menyelesaikan skripsi ini.
9. Rekan mahasiswa Fakultas Tarbiyah dan Keguruan jurusan Manajemen Pendidikan Islam Angkatan 2019 yang selalu belajar bersama yang tidak sedikit bantuannya dan dorongan dalam aktivitas kuliah penulis.
10. Kepada sahabat yakni Pirda, Marini Lestari, Marjani dan beberapa pihak lainnya yang senantiasa mendoakan dan memberikan dukungan. Kata-kata semangat dan doa dari kalian sangatlah berarti, terima kasih banyak.

11. Teman kosan di Pondok Sannang Gustina, Reski Handayani, Aliyah Shafirah, dan Hadira yang menghibur dan memberikan semangat selama penulisan skripsi ini.
12. Terima kasih kepada semua pihak yang tidak dapat penulis sebutkan satu persatu yang telah memberikan bantuan, dukungan dan motivasi sehingga penulis dapat menyelesaikan skripsi ini.

Akhirnya, sungguh penulis menyadari bahwa skripsi ini masih sangat kurang dari kesempurnaan oleh karena itu, kepada semua pihak utamanya para pembaca yang Budiman, penulis senantiasa mengharapkan saran dan kritiknya demi kesempurnaan skripsi ini. Mudah-mudahan skripsi yang sederhana ini dapat bermanfaat bagi semua pihak yang membutuhkan utamanya kepada Almamater Kampus Universitas Islam Negeri Alauddin Makassar.

Wassalamu'alaikum Warahmatullahi Wabarakatuh.

Gowa-Samata, 10 Agustus 2023



UNIVERSITAS ISLAM NEGERI
ALAUDDIN
M A K A S S A R


Nurul Reski Amalia
NIM: 20300119035

DAFTAR PUSTAKA

HALAMAN SAMPUL

PERNYATAAN KEASLIAN SKRIPSI..... i

KATA PENGANTAR..... ii

DAFTAR PUSTAKA vi

DAFTAR TABEL..... viii

DAFTAR GAMBAR..... x

ABSTRAK xi

BAB I PENDAHULUAN..... 1

A. Latar Belakang 1

B. Rumusan Masalah 6

C. Hipotesis..... 6

D. Definisi Operasional Variabel..... 7

E. Kajian Pustaka..... 9

F. Tujuan dan Kegunaan Penelitian 14

BAB II TINJAUAN TEORETIS 16

A. Pemberian Motivasi oleh Guru 16

B. Keterampilan Mengajar Guru 21

C. Keaktifan Belajar Peserta Didik..... 30

D. Pengaruh Motivasi Belajar terhadap Keaktifan Belajar Peserta didik 36

E. Pengaruh Keterampilan Mengajar terhadap Keaktifan Belajar 37

F. Kerangka Berfikir..... 38

BAB III METODE PENELITIAN 37

A. Jenis Dan Lokasi Penelitian 37

B. Pendekatan Penelitian 37

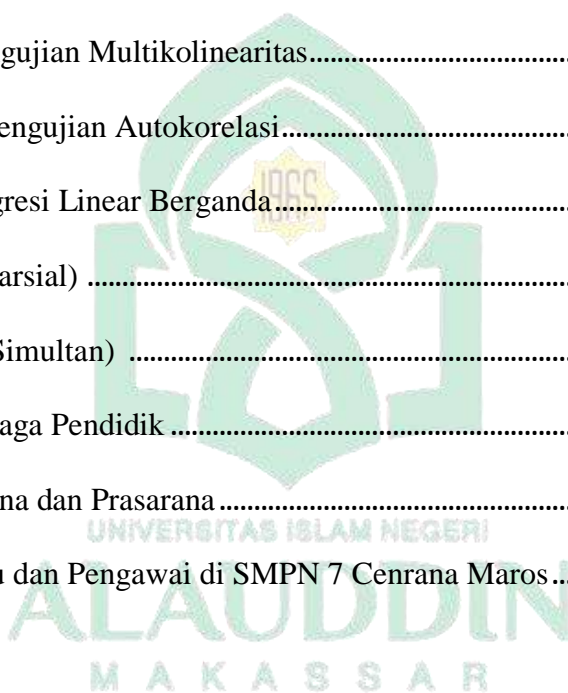
C. Populasi dan Sampel	38
D. Metode Pengumpulan Data	40
E. Instrumen Penelitian.....	42
F. Validitas dan Realibilitas Instrumen	42
G. Teknik Pengolahan dan Analisis Data	51
BAB IV PENELITIAN DAN PEMBAHASAN	50
A. Hasil Penelitian	50
B. Pembahasan.....	75
BAB V PENUTUP	84
A. Kesimpulan	84
B. Implikasi Penelitian.....	86
DAFTAR PUSTAKA	87
LAMPIRAN.....	Error! Bookmark not defined.
DOKUMENTASI.....	123
RIWAYAT HIDUP	126



DAFTAR TABEL

Tabel 3.1 Jumlah Peserta didik Kelas VII di SMPN 7 Cenrana Kab.Maros	38
Tabel 3.2 Alternatif Jawaban dan Skor Kusioner	41
Tabel 3.3 Hasil Uji Validitas Variabel Pemberian Motivasi	43
Tabel 3.4 Hasil Uji Validitas Keterampilan Mengajar Guru	44
Tabel 3.5 Hasil Uji Validitas Keaktifan Belajar Peserta Didik.....	45
Tabel 3.6 Hasil Uji Reabilitas Variabel Pemberian Motivasi Belajar.....	48
Tabel 3.7 Hasil Uji Reabilitas Variabel Keterampilan Mengajar Guru	49
Tabel 3.8 Hasil Uji Reabilitas Variabel Keterampilan Mengajar Guru	50
Tabel 4.1 Hasil Statistik Deskriptif pemberian Motivasi	50
Tabel 4.2 Tabulasi Data untuk Menghitung Nilai Mean	52
Tabel 4.3 Data Persentase Frekuensi.....	52
Tabel 4.4 Data Standar Deviasi	53
Tabel 4.5 Kategorisasi Skor Responden.....	54
Tabel 4.6 Hasil Statistik Deskriptif Keterampilan Mengajar	55
Tabel 4.7 Tabulasi Data untuk Menghitung Nilai Mean	57
Tabel 4.8 Data Persentase Frekuensi.....	57
Tabel 4.9 Data Standar Deviasi	58
Tabel 4.10 Kategorisasi Skor Responden	59
Tabel 4.11 Hasil Statistik Deskriptif Keaktifan Belajar	60
Tabel 4.12 Tabulasi Data untuk Menghitung Nilai Mean.....	62
Tabel 4.14 Data Persentase Frekuensi	62

Tabel 4.15 Data Standar Deviasi	63
Tabel 4.16 Kategorisasi Skor Responden	64
Tabel 4.17 Uji Normalitas Supervisi Pemberian Motivasi,Keterampilan Mengajar Guru dan Keaktifan Belajar.....	66
Tabel 4.18 Uji Linearitas Pemberian Motivasi Terhadap Keaktifan Belajar peserta didik	68
Tabel 4.19 Uji Linearitas Keterampilan Mengajar Terhadap Keaktifan Belajar Peserta Didik.....	68
Tabel 4.20 Uji Pengujian Multikolinearitas.....	69
Tabel 4.21 Hasil Pengujian Autokorelasi.....	69
Tabel 4.22 Uji Regresi Linear Berganda.....	70
Tabel 4.23 Uji t (Parsial)	72
Tabel 4.24 Uji F (Simultan)	74
Tabel Kondisi Tenaga Pendidik	92
Tabel kondisi Sarana dan Prasarana.....	93
Tabel Jumlah Guru dan Pegawai di SMPN 7 Cenrana Maros.....	94



DAFTAR GAMBAR

Gambar 2.1 Kerangka Berfikir	39
Gambar 4.1 Grafik Plot Uji Normalitas.....	67



ABSTRAK

Penelitian ini bertujuan untuk: (1) mengetahui gambaran pemberian motivasi di kelas VII SMPN 7 Cenrana, (2) mengetahui gambaran keterampilan mengajar guru kelas VII SMPN 7 Cenrana, (3) mengetahui gambaran keaktifan belajar peserta didik kelas VII SMPN 7 Cenrana Maros, (4) mengetahui pengaruh pemberian motivasi terhadap keaktifan belajar peserta didik kelas VII SMPN 7 Cenrana Maros, (5) mengetahui pengaruh keterampilan mengajar guru terhadap keaktifan belajar peserta didik kelas VII SMPN 7 Cenrana Maros, (6) mengetahui pengaruh pemberian motivasi dan keterampilan mengajar guru terhadap keaktifan belajar peserta didik kelas VII SMPN 7 Cenrana Maros.

Penelitian ini merupakan jenis penelitian kuantitatif dengan menggunakan metode pendekatan *ex post facto*. Populasi dalam penelitian ini adalah peserta didik kelas VII SMPN 7 Cenrana Maros yang berjumlah 110 orang sehingga diperoleh sampel sebanyak 87 orang dengan menggunakan teknik *Teknik proportional random sampling*. Selanjutnya, teknik pengumpulan data yang digunakan dalam penelitian ini adalah kuesioner/angket dan dokumentasi. Data dianalisis dengan menggunakan statistik deskriptif dan statistik inferensial.

Hasil analisis statistik deskriptif penelitian ini menunjukkan bahwa pemberian motivasi berada dikategori sedang dengan jumlah frekuensi sebanyak 69 orang dengan persentase 79,31%, Keterampilan mengajar guru berada dikategori sedang dengan jumlah frekuensi sebanyak 50 orang dengan persentase 57%. dan keaktifan belajar peserta didik berada dikategori sedang dengan jumlah frekuensi sebanyak 57 orang dengan persentase 66%. Adapun hasil analisis statistik inferensial menunjukkan bahwa untuk pemberian motivasi $t_{hitung} > t_{tabel}$ ($6,410 > 1,98861$), dengan nilai signifikansi $0,00 < 0,05$ yang menunjukkan H_a diterima dan H_o ditolak. Sementara untuk keterampilan mengajar $t_{hitung} > t_{tabel}$ ($4,884 > 1,98861$) dengan nilai signifikansi $0,00 < 0,05$ yang menunjukkan H_a diterima dan H_o ditolak. Hasil uji variabel pemberian motivasi dan keterampilan mengajar secara simultan diperoleh $F_{hitung} > F_{tabel}$ ($39,961 > 3,10$), dengan nilai signifikansi $0,000 < 0,05$ yang menunjukkan H_a diterima dan H_o ditolak. Berdasarkan hasil data tersebut, dapat disimpulkan bahwa terdapat pengaruh yang signifikan antara pemberian motivasi dan keterampilan mengajar terhadap keaktifan belajar peserta didik kelas VII SMPN 7 Cenrana Maros.

Implikasi dalam penelitian ini:(1) Bagi sekolah tepatnya kepada kepala sekolah dan guru untuk meningkatkan pemberian motivasi peserta didik dan keterampilan mengajar guru guna untuk menunjang proses belajar agar keaktifan belajar peserta didik juga meningkat (2) bagi peserta didik mampu meningkatkan rasa semangat belajar dalam dirinya agar mampu menyelesaikan semua tugas dan aktif dalam proses pembelajaran (3) bagi peneliti diharapkan dapat dilakukan penelitian lanjutan mengenai faktor-faktor yang mempengaruhi pemberian motivasi, keterampilan mengajar guru dan keaktifan belajar dengan kajian luas.

BAB I

PENDAHULUAN

A. Latar Belakang

Keaktifan pada proses belajar merupakan hal yang ditunjukkan semua anak pada saat belajar. Beragama tindakan dari keaktifan belajar tersebut. Keaktifan belajar tersebut dapat dilihat dari peserta didik dan tenaga pendidik. Dari sudut pandang peserta didik, belajar merupakan kegiatan yang dilalui sebagai sebuah prosedur untuk menghadapi materi ajar. . Keaktifan belajar dapat mudah diamati pada saat anak melakukan aktivitas membaca, menulis, mendengar dan sebagainya.¹

Keaktifan belajar merupakan keterlibatan peserta didik dalam proses pembelajaran yang dilihat dari keaktifan peserta didik dalam mencari atau memberikan informasi, bertanya, bahkan aktif dalam kesimpulan pelajaran. Selain itu, adanya interaksi aktif secara terstruktur dengan peserta didik maupun guru, kesempatan bagi peserta didik untuk menilai hasil karyannya sendiri, dan adanya pemanfaatan sumber belajar secara optimal.

Keaktifan belajar peserta didik selama proses belajar merupakan salah satu indikator adanya keinginan peserta didik untuk belajar. Peserta didik dikatakan memiliki keaktifan apabila ditemukan ciri-ciri perilaku sering bertanya kepada guru atau peserta didik lain, mau mengerjakan tugas yang diberikan guru, mampu menjawab pertanyaan dan senang diberi tugas belajar oleh guru. Namun, ciri keaktifan belajar pada peserta didik tersebut tidak akan mudah tumbuh sendirinya, disinilah peserta didik tersebut memerlukan berbagai motivasi baik itu motivasi intrinsik maupun motivasi ekstrinsik untuk menumbuhkan keaktifan belajarnya.

¹Rifda Eliyasni dkk, *Perkembangan Belajar Peserta Didik*, (Cet. I; Malang: Literasi Nusantara, 2020), h. 98.

Sebagaimana yang diungkapkan oleh Rusman bahwa peserta didik akan aktif dalam kegiatan belajarnya bila ada motivasi baik itu motivasi ekstrinsik maupun instrinsik.²

Pemberian motivasi dalam belajar sangat diperlukan. Hasil belajar akan menjadi optimal kalau jika adanya motivasi. Dengan kata lain, dengan adanya usaha yang tekun dan terutama didasari adanya motivasi, maka seseorang yang belajar akan dapat melahirkan prestasi yang baik. Pemberian perhatian menjadi tanggung jawab guru dalam mengajar, keberhasilan tersebut banyak tergantung pada usaha untuk dapat membangkitkan motivasi. Begitu pula halnya dengan peserta didik yang bertingkah laku kurang baik, dengan adanya perhatian guru yang diberikan oleh guru diharapkan tingkah laku yang kurang baik tersebut dapat dihilangkan dan menjadi lebih baik lagi.

Motivasi belajar pada hakikatnya merupakan proses yang menunjukkan intensitas peserta didik dalam mencapai arah dan tujuan proses belajar yang dialaminya. Motivasi merupakan keseluruhan daya penggerak di dalam diri peserta didik yang menimbulkan kegiatan belajar, yang menjamin kelangsungan kegiatan belajar serta memberikan arah pada kegiatan belajar, sehingga tujuan pembelajaran yang dikehendaki oleh peserta didik dapat tercapai³

Motivasi belajar merupakan suatu usaha yang disadari untuk mempengaruhi tingkah laku seseorang agar ia tergerak hatinya untuk bertindak melakukan sesuatu sehingga mencapai hasil atau tujuan tertentu.⁴ guru sebagai

² Rusman, Model-Model Pembelajaran (Mengembangkan Profesionalisme guru), (Jakarta: Rajawali Pers, 2010), hal. 111

³ Kasmawati, "Pengaruh Kepemimpinan Guru Terhadap Motivasi Belajar Peserta Didik Di Smp Negeri 5 Enrekang", *Jurnal Idaarah*, Vol. 1, No. 2, (2017) h.184

⁴ M. Ngalim Purwanto, *Psikologi Pendidikan*, (Bandung: Remaja Rosdakarya, 2007) Cet. Ke-23, h. 71

salah satu pelaksana pendidikan maka harus dapat mengembangkan kemampuan peserta didik secara optimal. Sehingga nantinya peserta didik mampu melaksanakan fungsinya sebagai warga negara. Dalam mengembangkan peserta didik secara optimal maka tidak terlepas dari pembelajaran yang efektif. Hal terpenting dalam pembelajaran adalah ketika proses pembelajaran itu sendiri, dimana terjadinya transfer pengetahuan antara guru dengan peserta didik serta peserta didik yang satu dengan yang lainnya. Dan seorang guru harus memiliki kompetensi-kompetensi yang memang harus ada pada tenaga pendidik seperti kompetensi profesional guru.⁵

Selain pemberian motivasi belajar, keterampilan mengajar merupakan salah satu komponen dalam pembentukan kemampuan profesional seorang guru. Sedangkan dalam proses belajar mengajar seorang guru itu harus memiliki kecakapan atau keahlian untuk menciptakan dan memelihara kondisi belajar yang baik dan menyenangkan (optimal) dan mengembalikannya kondisi yang optimal jika terjadi gangguan. Dalam UU RI NO 14 TAHUN 2005. Menyatakan bahwa:

Guru adalah pendidik professional dengan tugas utama mendidik, mengajar, membimbing, mengarahkan, melatih, menilai, dan mengevaluasi peserta didik pada anak usia dini jalur pendidikan formal, pendidikan dasar, dan pendidikan menengah.⁶

Menurut penjelasan tersebut maka seorang guru merupakan fasilitator segala hal yang berkaitan dengan proses belajar mengajar dan mampu menciptakan situasi yang dapat menunjang perkembangan belajar peserta didik.

Berdasarkan observasi awal di SMPN 7 Cenrana Kab Maros yang di lakukan sebelum peneitian di temukan beberapa masalah terkait Pengaruh

⁵ Wina Sanjaya, *Strategi Pembelajaran Berorientasi Standar Proses Pendidikan*, (Jakarta: Kencana, 2010), Cet.Ke-7, h. 18

⁶ Undang-undang Ri. Nomor 14 Tahun 2005 tentang Guru dan Dosen pasal 2

Pemberian Motivasi dan Keterampilan Mengajar Guru terhadap Keaktifan Belajar Peserta Didik. Menunjukkan bahwa keaktifan peserta didik dalam proses belajar hanya menonjol pada kelas unggulan, sedangkan kelas-kelas lain umumnya kurang menunjukkan keaktifan dalam belajar, seperti tidak munculnya proses interaksi antara guru dengan peserta didik, atau peserta didik dengan peserta didik, ketika diberi kesempatan untuk bertanya ada beberapa peserta didik yang *asyik* mengobrol dan tidur di kelas, bercanda dengan teman sebangkunya, ada juga peserta didik yang tidak mencatat materi yang ditulis guru di papan tulis dengan alasan tulisan guru tidak terbaca, kelas penuh dengan keributan jika peserta didik diberikan tugas latihan ketika guru tidak bisa masuk ke kelas tersebut, ada pula peserta didik yang membawa *handphone* dan memainkannya padahal guru sedang menerangkan materi pelajaran, dan masih banyak lagi fenomena-fenomena yang terlihat ketika observasi sedang berlangsung. Itu disebabkan karena kurang awasnya guru dalam menggunakan metode yang diajarkan kepada peserta didik sehingga peserta didik merasa bosan, kurangnya pengawasan guru terhadap peserta didiknya sehingga masih banyak peserta didik yang melanggar peraturan terutama dalam hal membawa *handphone* ke sekolah, adanya klasifikasi peserta didik antara peserta didik yang pintar ditempatkan di kelas unggulan sedangkan peserta didik yang terkesan biasa dalam belajar ditempatkan di kelas yang biasa, ruang kelas yang kurang tertata dengan baik, dan masih banyak lagi penyebab kurangnya keaktifan belajar peserta didik di kelas VII SMPN 7 Cenrana Kab.Maros.

Berdasarkan faktor-faktor mengenai rendahnya keaktifan belajar di kelas VII SMPN 7 Cenrana Kab.Maros yaitu adanya faktor internal dan faktor eksternal yang menyebabkan rendahnya keaktifan belajar peserta didik. Adapun hasil obsevasi awal kepada guru mengenai faktor internal seperti kondisi fisik,

intelegensi, minat belajar dan motivasi belajar saat mengikuti pembelajaran serta faktor eksternal seperti hubungan anak dengan orang tua, hubungan anak dengan guru. penelitian ini bertujuan untuk mengetahui dan mendeskripsikan faktor internal dan faktor eksternal yang menyebabkan rendahnya keaktifan belajar di SMPN 7 Cenrana Kab Maros.

Sekarang masih rendahnya mutu pendidikan dan ini adalah masalah yang tidak kecil bahkan perhatian bagi semua pihak khususnya insan-insan yang bergelut dalam dunia pendidikan. Sangatlah sering terdengar berbagai kritikan terhadap masalah pendidikan antara lain guru tidak dapat memacu motivasi belajar peserta didik, guru hanya sekedar menyampaikan materi pada peserta didik tanpa mengindahkan apakah peserta didik paham dengan materi yang diajarkan. Keterampilan mengajar guru secara langsung mempunyai pengaruh terhadap proses pembelajaran, makanya apabila kompetensi yang ditampilkan guru dalam mengajar sesuai dengan harapan peserta didik, maka peserta didik menjalankan proses pembelajaran dengan baik, sehingga dapat mempengaruhi motivasi belajar sehingga prestasi belajar peserta didik meningkat. Begitu pula sebaliknya jika keterampilan guru dalam mengajar tidak sesuai dengan harapan peserta didik maka keinginan peserta didik untuk termotivasi menurun karena kurangnya keterampilan mengajar yang dimiliki oleh guru. Apabila keterampilan mengajar guru tersebut dilakukan dengan baik maka sangat mungkin proses pembelajaran pada pembelajaran akan berjalan dengan lancar. Beberapa landasan teori di atas, secara tersirat dapat disimpulkan bahwa ketrampilan megajar guru mempengaruhi motivasi belajar peserta didik. Lebih meyakinkan ada atau tidaknya pengaruh tersebut, maka penulis berinisiatif untuk melakukan penelitian **"Pengaruh Pemberian Motivasi dan Keterampilan Mengajar Guru terhadap Keaktifan Belajar Peserta Didik di kelas VII SMPN 7 Cenrana Kab. Maros."**

B. Rumusan Masalah

Berdasarkan latar belakang yang telah diuraikan di atas, rumusan masalah dalam penelitian ini adalah:

1. Bagaimana gambaran motivasi belajar di Kelas VII di SMPN 7 Cenrana Kab Maros?
2. Bagaimana gambaran Keterampilan mengajar guru di Kelas VII di SMPN 7 Cenrana Kab Maros?
3. Bagaimana gambaran keaktifan belajar peserta didik di Kelas VII di SMPN 7 Cenrana Kab Maros?
4. Apakah terdapat pengaruh pemberian motivasi belajar terhadap keaktifan belajar guru di Kelas VII di SMPN 7 Cenrana Kab Maros?
5. Apakah terdapat pengaruh Keterampilan Mengajar Guru terhadap keaktifan belajar peserta didik di Kelas VII di SMPN 7 Cenrana Kab. Maros?
6. Apakah terdapat pengaruh pemberian motivasi dan keterampilan guru terhadap keaktifan belajar peserta didik di kelas VII di SMPN 7 Cenrana Kab. Maros?

C. Hipotesis

Hipotesis adalah jawaban sementara penelitian terhadap masalah yang akan diteliti.⁷ Mengapa di katakan sementara, karena jawaban yang diberikan penelitian baru berdasarkan teori yang relevan. Belum berdasarkan pada faktor-faktor empirik yang diperoleh melalui pengumpulan data penelitian lapangan.⁸ Maka dari itu dapat diambil perumusan hipotesis pada penelitian yaitu:

⁷Sulaiman, Sitti Mania. Pengantar Metodologi Penelitian, (Gowa: Pustaka Almada, 2019), h. 42

⁸ Sugiyono, *Metode Penelitian Administrasi*, (Bandung: Cet. Ke-6, Alfabeta, 1999), h. 39

1. Hipotesis Nol (H_0): tidak ada pengaruh antara motivasi belajar secara parsial terhadap keaktifan belajar guru di kelas VII SMPN 7 Cenrana Kab.Maros.
2. Hipotesis Alternatif (H_a): Ada pengaruh antara pemberian motivasi belajar secara parsial terhadap keaktifan belajar guru di kelas VII SMPN 7 Cenrana Kab.Maros.
3. Hipotesis Nol (H_0): Tidak ada pengaruh Keterampilan Mengajar Guru secara parsial terhadap keaktifan belajar guru di kelas VII SMPN 7 Cenrana Kab.Maros
4. Hipotesis Alternatif (H_a): Ada pengaruh Keterampilan Mengajar Guru secara parsial terhadap keaktifan belajar guru di kelas VII SMPN 7 Cenrana Kab.Maros
5. Hipotesis Nol (H_0): Tidak ada pengaruh antara pengaruh pemberian motivasi dan keterampilan guru secara simultan terhadap keaktifan belajar peserta didik di kelas VII SMPN 7 Cenrana Kab.Maros.
6. Hipotesis Alternatif (H_a): Ada pengaruh antara pemberian motivasi dan keterampilan guru secara simultan terhadap keaktifan belajar peserta didik di kelas VII SMPN 7 Cenrana Kab.Maros.

D. Definisi Operasional Variabel

Untuk menghindari terjadinya kesalah pahaman dalam menafsirkan judul penelitian, sehingga penulis perlu memperjelas dan mempertegas variabel yang diteliti, sehingga rangkaian judul di atas dapat mudah dipahami dan dimengerti, yaitu:

1. Pemberian Motivasi oleh Guru (XI) Variabel Bebas

Pemberian motivasi adalah suatu dorongan yang diberikan oleh guru kepada peserta didik untuk semangat didalam pembelajaran demi terwujudnya

tujuan yang ingin dicapai. Indikator Pemberian Motivasi belajar dalam penelitian ini adalah: (1), menjelaskan tujuan pembelajaran kepada peserta didik, (2) Ulet menghadapi tugas, (3) Senang bekerja mandiri dan (4) Pujian. Adapun cara yang digunakan untuk mengukur motivasi belajar menggunakan kuesioner/angket dengan penerapan skala *likert*.

2. Keterampilan Mengajar Guru (X2) Variabel Bebas

Keterampilan mengajar merupakan kompetensi professional yang cukup kompleks, sebagai interaksi dari berbagai kompetensi guru secara utuh dan menyeluruh. Penguasaan terhadap keterampilan mengajar tersebut harus utuh dan terintegrasi, sehingga diperlukan latihan yang sistematis agar terciptanya pembelajaran yang kreatif, professional, dan menyenangkan. Adapun indikator dari keterampilan mengajar guru yaitu: (1) Keterampilan membuka dan menutup pelajaran, (2) Keterampilan menjelaskan, (3) keterampilan bertanya, (4) Keterampilan memberi penguatan, (5) Keterampilan menggunakan media pembelajaran, (5) Keterampilan membimbing diskusi kelompok kecil, (6) Keterampilan mengelola kelas, (7) Keterampilan mengadakan variasi dan (8) Keterampilan mengajar perorangan dan kelompok kecil.

3. Keaktifan Belajar Peserta Didik (Y) Variabel Terikat.

Keaktifan belajar peserta didik yang dimaksud dalam penelitian ini adalah partisipasi dan keikutsertaan peserta didik dalam proses pembelajaran yang berlangsung di kelas untuk menunjang keberhasilan belajar di SMPN 7 Cenrana Kab. Maros. Semakin tinggi keaktifan belajar peserta didik, maka keberhasilan proses belajar menjadi semakin tinggi. Adapun yang menjadi indikator dalam keaktifan belajar peserta didik dalam penelitian ini yaitu berdasarkan delapan aktivitas belajar peserta didik yaitu meliputi: (1)

Kegiatan Visual, (2) Kegiatan lisan, (3) Kegiatan mendengarkan, (4) Kegiatan menulis, (5) Kegiatan menggambar, (6) Kegiatan metrik, (7) Kegiatan mental, (8) Kegiatan emosional.

E. Kajian Pustaka

Untuk mengetahui kesamaan dengan orang lain, maka penelitian akan mencantumkan penelitian terdahulu dari orang yaitu:

1. Rahmanitia Nadiatus S. 2016. Skripsi dengan judul pengaruh keterampilan mengajar guru terhadap motivasi belajar peserta didik kelas V pada mata pelajaran sejarah kebudayaan islam di MIT Ar Roihan Lawang. Penelitian ini menjelaskan bahwa motivasi belajar peserta didik kelas V MIT Ar-Roihan Lawang dengan presentase terbesar pada kategori tinggi dengan 78,4% dan keterampilan mengajar guru juga tergolong dalam kategori tinggi 73%. Maka dapat disimpulkan hasil dari penelitian ini adalah keterampilan mengajar guru berpengaruh terhadap motivasi belajar peserta didik.⁹ Adapun persamaan tersebut dengan penelitian yang akan dilakukan sama- sama menjadikan keterampilan mengajar guru sebagai salah satu variabel, teknik pengumpulan data yang digunakan yaitu angket (konsiner) dan dokumentasi. Serta teknik analisis data yang digunakan yaitu analisis data yang digunakan yaitu analisis statistik deskriptif. Selanjutnya perbedaan penelitian tersebut yang di tulis oleh Rahmanitia Nadiatus S yaitu keterampilan mengajar sebagai variabel bebas. Perbedaan lainya yaitu pada lokasi penelitiandimana Rahmanitia Nadiatus lokasi penelitian MIT Ar Roihan Lawang

⁹Rahmanitia Nadiatus S, “pengaruh keterampilan mengajar guru terhadap motivasi belajar siswa kelas V pada mata pelajaran sejarah kebudayaan islam MIT Ar Roihan Lawang”.*skripsi* (Malang: Fakultas Psikologi Universitas Islam Negeri Maulana Malik Ibrahim Malang.2016) h.81

2. Hermawan Susanto, (2019): Pengaruh Motivasi Belajar terhadap Keaktifan Belajar Peserta didik pada Mata Pelajaran Ekonomi di Madrasah Aliyah Diniyah Puteri Pekanbaru. Berdasarkan hasil penelitian, dapat disimpulkan bahwa terdapat pengaruh yang signifikan antara motivasi belajar dengan keaktifan belajar peserta didik di Madrasah Aliyah Diniyah Puteri Pekanbaru. Hasil ini terbukti dari perbandingan thitung dengan ttabel, didapati thitung lebih besar dari ttabel baik untuk kesalahan 5% maupun 1% (0,3390,436), maka H_0 ditolak dan H_a diterima. Kontribusi pengaruh motivasi belajar terhadap keaktifan belajar peserta didik sebesar 47,3% sedangkan sisanya ($100\% - 47,3\% = 52,7\%$) dipengaruhi oleh faktor lain yang tidak dibahas dalam penelitian ini.¹⁰ Adapun persamaan tersebut dengan penelitian yang akan di lakukan sama- sama menjadikan sebagai salah satu variabel, teknik pengumpulan data yang digunakan yaitu angket (konsiner) dan dokumentasi. Perbedaan terletak pada pada variabel bebas dimana dalam penelitian menggunakan hanya motivasi belajar sebagai variabel bebas. Hal lain yang membedakan penelitian Hermawan Susanto ini dengan penelitian yaitu lokasi penelitian dimana penelitian Hermawan Susanto berlokasi di di Madrasah Aliyah Diniyah Puteri Pekanbaru sedangkan lokasi penelitian ini berlokasi di SMPN 7 Cenrana Kab. Maros.
3. Ahmad Fauzan 2016 skripsi dengan judul Pengaruh Keterampilan Mengajar Guru Terhadap Motivasi Belajar Peserta didik di Madrasah Aliyah Ma'arifat Lasepang Kelurahan Lamalaka Kecamatan Bantaeng Kabupaten Bantaeng. Berdasarkan hasil penelitian yang di lakukan di

¹⁰ Hermawan Susanto, "Pengaruh Motivasi Belajar terhadap Keaktifan Belajar Siswa pada Mata Pelajaran Ekonomi di Madrasah Aliyah Diniyah Puteri Pekanbaru. skripsi (Pekan Baru: Fakultas Tarbiyah Dan Keguruan Universitas Islam Negeri Sultan Syarif Kasim Riau, 2019). hal 46

Madrasah Aliyah Ma'arif peneliti dapat menyimpulkan bahwa : hasil perhitungan statistik deskriptif Pengaruh Keterampilan Mengajar Guru Di Madrasah AliyahMa'arif Lasepang Kelurahan Lamalaka Kecamatan Bantaeng Kabupaten Bantaeng diperoleh nilai rata-rata 48,5. Hal ini menunjukkan bahwa nilai tersebut berada pada kategori sedang dengan persentase 47,6%, yaitu sebanyak 20 orang peserta didik dari 42 peserta didik yang dijadikan sampel penelitian. Hasil perhitungan statistik "Motivasi Belajar Peserta didik Di Madrasah Aliyah Ma'arif Lasepang Kelurahan Lamalaka Kecamatan Bantaeng Kabupaten Bantaeng" diperoleh nilai rata-rata 72,7. Hal ini menunjukkan bahwa nilai tersebut berada pada kategori sedang sebanyak 18 orang peserta didik dari 42 mahapeserta didik yang dijadikan sampel penelitian. Berdasarkan hasil analisis statistik inferensial (Regresi Linear Sederhana) diperoleh nilai diperoleh (t hitung) = 3,751. Berarti $> (3,751 > 2,024)$ Maka H_0 ditolak dan H_1 diterima sehingga dapat disimpulkan bahwa: " *Ada pengaruh positif dan signifikan antara Pengaruh Keterampilan Mengajar Guru Terhadap Motivasi Belajar Peserta didik Di Madrasah Aliyah Ma'arif Lasepang Kelurahan Lamalaka Kecamatan Bantaeng Kabupaten Bantaeng.* ¹¹ Persamaan Ahmad Fauzan penelitian dengan penelitian ini adalah sama-sama membahas tentang keterampilan mengajar guru variabel X_2 dan motivasi belajar X . Perbedaan terletak pada variabel terikat dimana dalam penelitian menggunakan motivasi belajar. Hal lain yang membedakan penelitian ini dengan penelitian Ahmad Fauzan yaitu lokasi penelitian dimana penelitian Ahmad Fauzan berlokasi di Madrasah

¹¹Ahmad Fauzan," Pengaruh Keterampilan Mengajar Guru Terhadap Motivasi Belajar Siswa di Madrasah AliyahMa'arif Lasepang Kelurahan Lamalaka Kecamatan Bantaeng Kabupaten Bantaeng. *skripsi* (Makassar: Fakultas Agama Islam Universitas Muhammadiyah Makassar 2016) h.78

AliyahMa'arif Lasepang Kelurahan Lamalaka Kecamatan Bantaeng Kabupaten Bantaeng sedangkan lokasi penelitian ini berlokasi di SMPN 7 Cenrana Kab. Maros.

4. Indri Rahmawati, 2019 dengan skripsi Pengaruh Keterampilan Mengajar Guru Terhadap Keaktifan Belajar Siswa Di Smp Negeri 02 Tangerang Selatan. Hasil penelitian menunjukkan bahwa terdapat pengaruh antara keterampilan mengajar guru terhadap keaktifan belajar siswa di SMP Negeri 2 Tangerang Selatan. Hal ini dibuktikan dengan perolehan nilai bahwa $t_{hitung}(23,943) > t_{tabel}(1,977)$ sedangkan hasil pengujian menggunakan regresi linear sederhana diperoleh bahwa $\hat{Y} = -34,973 + 0,844X$, karena nilai koefisien regresi bernilai positif (+), sehingga dapat dikatakan bahwa keterampilan mengajar guru berpengaruh positif terhadap keaktifan belajar siswa. Diperoleh nilai R square sebesar 0,804 yang artinya 80,4% keaktifan belajar siswa di SMP Negeri 2 Tangerang Selatan dipengaruhi oleh keterampilan mengajar guru, dan sebesar 19,6% dipengaruhi oleh variabel lain yang tidak diteliti.¹² Persamaan Indri Rahmawati penelitian dengan penelitian ini adalah sama-sama membahas tentang keterampilan mengajar guru variabel X dan Keaktifan belajar variabel Y. Perbedaan terletak pada variabel dimana dalam penelitian hanya menggunakan dua sedangkan pada penelitian ini menggunakan variabel berganda. Hal lain yang membedakan penelitian ini dengan penelitian Indri Rahmawati yaitu lokasi penelitian dimana penelitian Indri Rahmawati berlokasi di Siswa Di Smp Negeri 02 Tangerang

¹²Indri Rahmawati, " Pengaruh Keterampilan Mengajar Guru Terhadap Keaktifan Belajar Siswa Di Smp Negeri 02 Tangerang Selatan. *Skripsi* (jakarta: Fakultas Ilmu Tarbiyah Dan Keguruan Universitas Islam Negeri Syarif Hidayatullah Jakarta, 2019) h.21

Selatan sedangkan lokasi penelitian ini berlokasi di SMPN 7 Cenrana Kab. Maros.

5. Khusnul Khotimah, 2017 dengan skripsi yang berjudul Pengaruh Keterampilan Mengajar Guru Terhadap Motivasi Belajar Siswa Mata Pelajaran Aqidah Akhlak Mts Ma'arif 13 Hargomulyo Lampung Timur. Berdasarkan hasil penelitian yang dilakukan di Mts Ma'arif 13 Hargomulyo Lampung Timur peneliti dapat menyimpulkan bahwa: Hasil penelitian menunjukkan bahwa menunjukkan variabel Keterampilan mengajar guru (x) termasuk dalam kategori sedang (69,1%). Besarnya korelasi dengan variabel motivasi belajar siswa adalah sebesar 47.7% dan sisanya yakni 52.3% ditentukan oleh faktor lain. Hal ini menunjukkan bahwa keterampilan mengajar guru memberikan indikasi bahwa apabila ingin meningkatkan motivasi belajar siswa, maka keterampilan mengajar guru harus diperhatikan disamping faktor lain.¹³ Persamaan Khusnul Khotimah penelitian dengan penelitian ini adalah sama-sama membahas tentang keterampilan mengajar guru variabel X2 dan Keaktifan motivasi belajar variabel X1. Perbedaan terletak pada variabel terikat dimana dalam penelitian menggunakan motivasi belajar. Hal lain yang membedakan penelitian ini dengan penelitian Khusnul Khotimah yaitu lokasi penelitian dimana penelitian Khusnul Khotimah berlokasi di Mts Ma'arif 13 Hargomulyo Lampung Timur. sedangkan lokasi penelitian ini berlokasi di SMPN 7 Cenrana Kab. Maros

¹³Khusnul Khotimah, Pengaruh Keterampilan Mengajar Guru Terhadap Motivasi Belajar Siswa Mata Pelajaran Aqidah Akhlak Mts Ma'arif 13 Hargomulyo Lampung Timur, *skripsi* (Metro, Institut Agama Islam Negeri (Iain), 2017) h.57

F. Tujuan dan Kegunaan Penelitian

1. Tujuan penelitian

Adapun tujuan penelitian ini adalah sebagai berikut :

- 1) Gambaran motivasi belajar di Kelas VII di SMPN 7 Cenrana Kab Maros.
- 2) Gambaran Keterampilan mengajar guru di Kelas VII di SMPN 7 Cenrana Kab Maros
- 3) Gambaran keaktifan belajar peserta didik di Kelas VII di SMPN 7 Cenrana Kab Maros
- 4) Pengaruh antara pemberian motivasi belajar terhadap keaktifan belajar peserta didik di kelas VII di SMPN 7 Cenrana Kab.Maros
- 5) Pengaruh antara keterampilan mengajar guru terhadap keaktifan belajar peserta didik di Kelas VII di SMPN 7 Cenrana Kab.Maros
- 6) Pengaruh secara bersama- sama antara pemberian motivasi dan keterampilan mengajar guru terhadap keaktifan belajar peserta didik di Kelas VII SMPN 7 Cenrana Kab.Maros

2. Manfaat Penelitian

Adapun kegunaan penelitian ini adalah:

1. Secara teoritis

Hasil penelitian ini diharapkan bisa mengembangkan kajian ilmu pendidikan mengenai pemberian motivasi dan keterampilan mengajar guru terhadap keaktifan belajar peserta didik.

2. Secara Praktis

- a. Bagi Peneliti

Melalui penelitian ini, penulis dapat mengetahui pengaruh pemberian motivasi dan keterampilan mengajar guru terhadap keaktifan belajar peserta didik di kelas VII SMPN 7 Cenrana Kab.Maros. Selain itu penulis juga dapat

menumbuhkan wawasan dan pengetahuan dalam bidang akademis serta menumbuhkan sikap kritis terhadap fenomena-fenomena yang terjadi seperti di organisasi tersebut.

b. Bagi guru dan kepala sekolah SMPN 7 Cenrana Kab.Maros.

Hasil penelitian ini bisa dijadikan sebagai bahan masukan atau kontribusi yang berarti bagi lembaga pendidikan khususnya kepala sekolah dan guru di SMPN 7 Cenrana Kab.Maros.



BAB II

TINJAUAN TEORETIS

A. Pemberian Motivasi oleh Guru

Pemberian adalah adalah hal-hal yang diberikan. Memberi juga dapat dilihat sebagai teknik, proses, dan tindakan memberi.¹ Motivasi adalah perubahan suatu energi di dalam pribadi seseorang dengan timbulnya afektif dan reaksi untuk mencapai tujuan.² Maka disimpulkan bahwa pemberian motivasi adalah suatu dorongan yang diberikan oleh guru kepada siswa untuk semangat didalam pembelajaran demi terwujudnya tujuan yang ingin dicapai. Pemberian motivasi oleh guru kepada siswa itu sangat penting guna membangkitkan gairah dan semangat belajar siswa.³

Maslow berpendapat mengenai teori motivasi, menurutnya motivasi adalah kebutuhan manusia bertahap. Artinya jika kebutuhan pertama telah terpenuhi, maka muncul motivasi untuk kebutuhan berikutnya. Maslow membagi kebutuhan menjadi 5 tingkatan kebutuhan manusia yaitu, kebutuhan fisiologis, kebutuhan rasa aman, kebutuhan sosial, kebutuhan akan harga diri atau pengakuan dan kebutuhan aktualisasi diri⁴

Dasar teori Maslow manusia adalah makhluk yang tidak pernah puas dan kebutuhan yang terpenuhi tidak lagi menjadi motivator. Hierarki kebutuhan manusia yaitu: (1) kebutuhan fisiologis, artinya kebutuhan dasar manusia contohnya makan, minum dan beristirahat; (2) Kebutuhan rasa aman, artinya

¹W.J.S Poerwadaminta, Kamus Besar Bahasa Indonesia, Edisi ketiga, Jakarta: Balai Pustaka Setia, 2005, h. 741

²Syaiful Bahri Djamarah, *Strategi Belajar Mengajar*, Jakarta: Rineka Cipta, 2010, h. 150.

³Mardhiah, "Pengaruh Tanggung Jawab Profesi, Komitmen Mengajar, Motivasi, Dan Kepuasan Kerja Terhadap Efektivitas Kinerja Guru", *Jurnal Idaarah*, Vol. V, No. 1, (2021), h.89

⁴Darwin Lie and dkk, *Perencanaan Dan Pengembangan SDM* (Bandung: Media Sains Indonesia, 2022), h. 109

setelah terpenuhi kebutuhan dasarnya, maka muncullah kebutuhan akan rasa aman baik lahiriah maupun batiniah. Contohnya perlindungan dari bahaya dan ancaman; (3) Kebutuhan sosial, artinya sebagai makhluk sosial manusia tidak dapat hidup sendiri, maka dari itu memerlukan manusia lain dalam kehidupannya. Contohnya kebutuhan dicintai oleh keluarga dan pasangannya; (4) Kebutuhan akan harga diri atau pengakuan, artinya manusia membutuhkan pengakuan atas pencapaiannya. Contohnya dihormati, dihargai dan diapresiasi atas pencapaiannya; (5) Kebutuhan aktualisasi diri,⁵ artinya setelah mencapai empat kebutuhan di atas seseorang butuh menerapkan potensi yang dimilikinya.

Salah satu peran atau tugas guru adalah sebagai seorang motivator. Oleh karena itu, pemberian motivasi oleh guru kepada siswa itu sangat penting dilakukan oleh guru untuk menumbuhkan motivasi siswa-siswanya. Allah berfirman didalam ar- rad 11 yang berbunyi :

لَهُ مَعْقِبَاتٍ مِّنْ بَيْنِ يَدَيْهِ وَمِنْ خَلْفِهِ يُحْفَظُونَهُ مِنْ أَمْرِ اللَّهِ إِنَّ اللَّهَ لَا يَغْيِرُ مَا يُقِيمُ حَتَّىٰ يَغْيِرُوا مَا بِنَفْسِهِمْ وَإِذَا أَرَادَ اللَّهُ بِقَوْمٍ سُوءًا فَلَا مَرَدٍّ لَهُ ۗ وَمَا لَهُمْ مِنْ دُونِهِ مِنْ وَالٍ ۗ ۱۱

Terjemahnya:

Baginya (manusia) ada malaikat-malaikat yang selalu menjaganya bergiliran, dari depan dan belakangnya. Mereka menjaganya atas perintah Allah. Sesungguhnya Allah tidak akan mengubah keadaan suatu kaum sebelum mereka mengubah keadaan diri mereka sendiri. Dan apabila Allah menghendaki keburukan terhadap suatu kaum, maka tak ada yang dapat menolaknya dan tidak ada pelindung bagi mereka selain dia”. (QS.Ar-Ra’d:11).⁶

⁵ Dedi Dwi Cahyono, Mohammad Khusnul Hamda, and Eka Danik Prahastiwi, “Pemikiran Abraham Maslow Tentang Motivasi” *Jurnal Pendidikan* Vol. 6, No. 1 (2022).

⁶Kementerian Agama RI, *Al-Qur'an dan Terjemahannya* (Jakarta, 2019),hal 250

Tafsir Al-Mishbah oleh Quraish Shihab ayat ini menjelaskan tentang dua pelaku perubahan. Pelaku yang pertama adalah Allah swt, yang mengubah nikmat yang dianugerahkan-Nya kepada suatu masyarakat atau apa saja yang dialami oleh suatu masyarakat atau katalah sisi luar atau *lahiriah* masyarakat⁷ Dapat mendorong timbulnya kelakuan atau suatu perbuatan. Artinya tanpa motivasi maka tidak akan timbul suatu perbuatan seperti belajar.

- a. Motivasi juga berfungsi sebagai peta jalan. Ini mengacu pada perencanaan tindakan untuk mencapai tujuan tertentu.
- b. Faktor pendorong juga motivasi. Ini berfungsi sebagai mesin kendaraan. Seberapa cepat atau lambat suatu proyek diselesaikan tergantung pada kekuatan insentif.

Motivasi belajar dapat timbul karena dua faktor yakni intrinsik dan ekstrinsik. Motivasi intrinsik adalah motif-motif yang menjadi aktif atau berfungsinya tidak perlu dirangsang dari luar, karena dalam diri setiap individu sudah ada dorongan untuk melakukan sesuatu.⁸

Faktor-faktor yang dapat menimbulkan motivasi intrinsik adalah: (1) adanya kebutuhan; (2) adanya pengetahuan tentang kemajuan diri sendiri; dan (3) adanya cita-cita atau aspirasi.⁹

Pemberian motivasi (ekstrinsik) sangatlah penting untuk membantu kegiatan belajar mengajar. Karena kemungkinan besar keadaan siswa itu

⁷M Quraish Shihab, *Tafsir Al-Mishbah Pesan, Kesan dan Keserasian Al-Qur'an* (Jakarta: Lentera Hati, 2002), h. 569

⁸SA Asri, T Tayeb, M Mardiah, I Suaida, "Pengaruh Minat Belajar Dan Motivasi Belajar Terhadap Prestasi Belajar Matematika Siswa Kelas Viii Smp Negeri 22 Sinjai", *Islamic Management: Jurnal Manajemen Pendidikan Islam*, Vol.IV, No.1,(2021), h.213

⁹Angga Putra Kurniawan, "Pengaruh Kompetensi Pedagogik Guru terhadap Motivasi Belajar Siswa Di SMP Negeri 5 Blitar", h. 40-41.

dinamis, berubah-ubah, dan juga komponen-komponen lain dalam proses belajar mengajar ada yang kurang menarik bagi siswa, sehingga diperlukan motivasi ekstrinsik

Guru juga mempunyai strategi dalam memotivasi muridnya salah satunya guru dapat memanipulasi tugas-tugas (isi, kesulitan, keabstrakan, lama) yang diberikan (semua kelas, grup-grup kecil, perorangan) dan waktu yang diberikan untuk menyelesaikan tugas. Mereka juga dapat menambahkan frekuensi *feedback*, tipe jenis *feedback* (konferens, tulisan) dan waktu yang diperlukan untuk mengerjakan tugas-tugas.¹⁰

Dalam kegiatan belajar-mengajar peran motivasi baik instrinsik maupun ekstrinsik sangat diperlukan. Sebelum pembelajaran dimulai, guru memberikan motivasi agar siswa lebih siap untuk melaksanakan pembelajaran lebih lanjut.

Hal ini sudah tentu merupakan peran guru sangat penting. Bagaimana guru melakukan usaha-usaha untuk dapat menumbuhkan dan memberikan motivasi agar siswanya lebih siap dalam menghadapi pelajaran. Untuk dapat belajar dengan baik diperlukan motivasi yang baik pula. Karena motivasi ekstrinsik yang diperoleh siswa di sekolah akan mempengaruhi kesiapan belajar siswa.

Berdasarkan beberapa uraian terkait pengertian motivasi belajar di atas, calon peneliti dapat menyimpulkan bahwa motivasi belajar adalah dorongan atau daya penggerak yang ada pada diri siswa, sehingga memberikan rasa semangat untuk melakukan aktifitas belajar atau meningkatkan pengetahuan

¹⁰Feithzal Rival, *Education Management analisis teori dan praktik*, (jakarta: Rajawali, 2009), hal. 735

1. Strategi Guru Untuk Menumbuhkan Motivasi

Adapun strategi yang dapat guru gunakan untuk memotivasi peserta didiknya adalah bagaimana yang dijelaskan oleh Pupuh Fathorrohman dan M.Sobry Sutikno sebagai berikut:

- a. Menggunakan cerita untuk menginspirasi orang lain Dongeng memiliki kekuatan untuk memusatkan perhatian dan membangkitkan minat pada peristiwa yang diceritakan. Akibatnya, penggunaan cerita dalam pendidikan dan pengajaran menjadi penting di semua bidang kehidupan sejak awal waktu. Al-Qur'an menggunakan narasi atau cerita untuk mengajar dan membimbing jiwa manusia. Hal ini terbukti dalam bahasa dan wawasan Al-Qur'an mempekerjakan dalam menyampaikan pengetahuan. Al-Qur'an membahas bagaimana cerita atau narasi dapat berdampak pada pembelajaran. Sebagaimana yang di jelaskan dalam Al-Qur'an tentang membangkitkan motivasi, yang berbunyi:

لَقَدْ كَانَ فِي قَصصِهِمْ لَعِبْرَةً لِّأُولِي الْأَلْبَابِ ۗ مَا كَانَ حَدِيثًا يُفْتَرَىٰ وَلَكِن تَصْدِيقَ الَّذِي بَيْنَ يَدَيْهِ وَتَفْصِيلَ كُلِّ شَيْءٍ وَهُدًى وَرَحْمَةً لِّقَوْمٍ يُؤْمِنُونَ

Terjemahnya:

“Sesungguhnya pada kisah mereka itu terdapat pengajaran bagi orang yang mempunyai akal”. (QS. Yusuf: 111).¹¹

Tafsir Al-Mishbah Shihab Quraishy Ayat ini mengungkapkan bahwa kisah Nabi Yusuf dapat disamakan dengan kisah para rasul lainnya, yang menyampaikan bahwa demi Allah, sesungguhnya ada ajaran bagi orang berakal dalam kisah mereka.¹² Ayat ini menjelaskan pentingnya pendidikan,

¹¹Kementerian Agama RI, *Al-Qur'an dan Terjemahannya* (Jakarta, 2019),hal 248

¹²M Quraish Shihab, *Tafsir Al-Mishbah Pesan, Kesan dan Keserasian Al-Qur'an* (Jakarta: Lentera Hati, 2002), h. 538

yang sangat penting dalam semua bidang usaha manusia sejak zaman kuno. Penjelasan siswa tentang tujuan pembelajaran Seorang guru pertama-tama harus menjelaskan kepada siswa tujuan instruksional yang tepat yang akan dicapai sebelum memulai proses belajar mengajar. Tujuannya harus spesifik mungkin untuk memastikan motivasi belajar.

Kenali peserta didik yang mencapai keberhasilan Pujian diperlukan bagi setiap siswa yang berhasil menyelesaikan tugas dengan baik. Pujian ini berfungsi sebagai dukungan motivasi dan penguatan positif.

- b. Memberikan Pujian terhadap siswa yang berprestasi apabila ada siswa yang berhasil menyelesaikan tugas dengan baik, perlu diberikan pujian. Pujian ini adalah berbentuk *reinforcement* yang positif dan sekaligus merupakan motivasi yang baik.¹³
- c. Memberi Perhatian untuk tetap mendapatkan perhatian, sekali-kali pengajar dapat melakukan hal-hal yang luar biasa, misalnya meminta siswa untuk menyusun soal-soal tes, menceritakan problem guru, dan sebagainya.¹⁴

B. Keterampilan Mengajar Guru

1. Pengertian Keterampilan Guru

Menurut Kamus Besar Bahasa Indonesia keterampilan merupakan “kecakapan untuk menyelesaikan tugas”, sedangkan mengajar adalah “melatih”. Mengajar adalah menanamkan pengetahuan pada seseorang dengan cara paling singkat dan tepat.¹⁵ Definisi yang modern di Negara-negara yang sudah maju

¹³Slameto, *Belajar Dan Faktor-Faktor Yang Mempengaruhinya*, (Jakarta: Rineka Cipta, 2010), Hal. 177

¹⁴ Pupuh Fathurrohman dan M.Sobry Sutikno, *Op. Cit*, hal 20-21

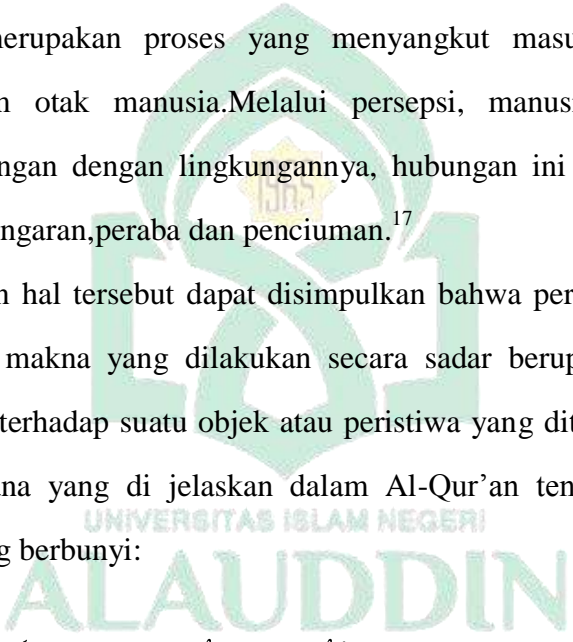
¹⁵ Dequily dan Gazali. Slameto, *Belajar dan Faktor-faktor yang Mempengaruhinya*, (Jakarta: Rineka Cipta, 2010), h. 30.

bahwa “*teaching is the guidance of learning*”. Mengajar adalah bimbingan kepada peserta didik dalam proses belajar.

Mengajar adalah suatu aktivitas untuk mencoba menolong, membimbing seseorang untuk mendapatkan, mengubah atau mengembangkan *skill*, *attitude*, *ideals* (cita-cita), *appreciations* (penghargaan) dan (*knowledgeception*) yang berarti pengelihatan, keyakinan dapat dilihat atau dimengerti. Persepsi terjadi karena adanya stimulus atau rangsangan dari lingkungan sekitar, sehingga individu dapat memberikan makna atau menafsirkan sesuatu hal.¹⁶

Persepsi merupakan proses yang menyangkut masuknya pesan atau informasi kedalam otak manusia. Melalui persepsi, manusia terus menerus mengadakan hubungan dengan lingkungannya, hubungan ini dilakukan dengan indera yaitu, pendengaran, peraba dan penciuman.¹⁷

Berdasarkan hal tersebut dapat disimpulkan bahwa persepsi adalah suatu proses pemberian makna yang dilakukan secara sadar berupa tanggapan atau pendapat individu terhadap suatu objek atau peristiwa yang diterima melalui alat indera. Sebagaimana yang di jelaskan dalam Al-Qur’an tentang keterampilan mengajar guru yang berbunyi:



 وَلَتَكُنْ مِنْكُمْ أُمَّةٌ يَدْعُونَ إِلَى الْخَيْرِ وَيَأْمُرُونَ بِالْمَعْرُوفِ وَيَنْهَوْنَ عَنِ الْمُنْكَرِ ۗ وَأُولَٰئِكَ هُمُ الْمُفْلِحُونَ

Terjemahnya:

“Dan hendaklah ada di antara kamu segolongan umat yang menyeru kepada kebajikan, menyuruh kepada yang ma’ruf dan mencegah dari yang munkar; merekalah orang-orang yang beruntung”. (Q.S Ali Imran: 104).¹⁸

¹⁶ Alvin W.Howard. Slameto, *Belajar dan Faktor-faktor yang Mempengaruhinya*. (Jakarta: Rineka Cipta, 2010), hal 32.

¹⁷ Slameto. *Belajar dan Faktor-faktor yang Mempengaruhinya*. (Jakarta: Rineka Cipta, 2010), Hal 102.

¹⁸ Kementerian Agama RI, *Al-Qur’an dan Terjemahannya* (Jakarta, 2019),h.63

Tafsir Ibnu Katsir oleh Quraish Shihab ayat ini menjelaskan bahwa hendaklah ada golongan umat yang selalu siap siaga menjalankan tugas ini, meskipun tugas ini merupakan kewajiban bagi setiap individu umat sesuai dengan kemampuan kewajiban bagi setiap individu umat sesuai dengan kemampuannya.¹⁹ Ayat ini menjelaskan berapa penting menjalankan tugas merupakan kewajiban setiap individu sesuai dengan keterampilan ataupun kemampuan masing-masing.

Keterampilan mengajar (*teaching skills*) adalah kemampuan atau keterampilan yang bersifat khusus (*most specific instructional behaviors*) yang harus dimiliki oleh guru, dosen, agar dapat melaksanakan tugas mengajar secara efektif, efisien, dan profesional.²⁰ Keterampilan mengajar (*Generic Teaching Skill*) atau keterampilan dasar teknik intruksional yaitu keterampilan yang bersifat generik atau yang harus dikuasai oleh setiap guru, terlepas dari tingkat kelas dan mata pelajaran yang diajarkan.²¹

Keterampilan mengajar merupakan satu keterampilan yang menuntut latihan yang terprogram untuk dapat menguasainya. Penguasaan terhadap keterampilan ini memungkinkan guru mampu mengelola kegiatan pembelajaran. Guru yang profesional adalah guru yang dapat melakukan tugas mengajarnya dengan baik. Dalam mengajar diperlukan keterampilan-keterampilan yang dibutuhkan untuk kelancaran proses belajar mengajar secara efektif dan efisien.

Berdasarkan beberapa uraian terkait pengertian keterampilan mengajar guru di atas, calon peneliti dapat menyimpulkan keterampilan mengajar adalah

¹⁹ Shaikh Shafiyurrahman Al-Mubarakfuri, *Shahih Tafsir Ibnu Katsir* (Jakarta: Pustaka Ibnu Katsir), h.

²⁰ Ramli, *Jurnal Ilmiah Didaktika*, Vol. XII No. 1, Agustus 2011, h. 69.

²¹ Deborah Loewenberg Ball, *Journal of Teacher Education* 2009; 60; 497, h. 498.

kemampuan seorang guru dalam yang menyampaikan materi pembelajaran agar efektif dan efisien. Keterampilan mengajar sangat penting dimiliki oleh seorang guru sebab guru memegang peranan penting dalam dunia pendidikan.

2. Macam-macam Keterampilan Mengajar Guru

Keterampilan mengajar menjadi tuntutan guru dalam melaksanakan tugas profesionalnya. Merupakan tuntutan dalam kompetensi pedagogik. Kompetensi pedagogik adalah kemampuan yang berkaitan dengan pemahaman peserta didik dan pengelola pembelajaran yang mendidik dan dialogis. Secara substansi, kompetensi ini mencakup kemampuan pemahaman peserta didik, perancangan dan pelaksanaan pembelajaran.

Ada beberapa keterampilan yang perlu dikuasai guru dalam menyelenggarakan proses pembelajaran:

Keterampilan guru dalam proses belajar mengajar menurut Udin ada 8 keterampilan mengajar guru, yaitu: keterampilan membuka dan menutup pelajaran, keterampilan menjelaskan, keterampilan bertanya, keterampilan memberi penguatan, keterampilan menggunakan media pembelajaran, keterampilan membimbing diskusi kelompok kecil, keterampilan mengelola kelas, keterampilan mengadakan variasi, keterampilan mengajar perorangan dan kelompok kecil.²²

Menurut Wardani paling tidak seorang guru yang baik perlu menguasai delapan keterampilan dalam mengajar, yaitu; keterampilan bertanya, keterampilan memberi penguatan, keterampilan mengadakan variasi, keterampilan membuka dan menutup pelajaran, keterampilan menjelaskan, keterampilan membimbing diskusi kelompok kecil, keterampilan mengelola

²² Udin Syaifuddin Saud, *Pengembangan Profesi Guru* (Bandung: CV Alfabeta, 2009), h. 56-57.

kelas, dan keterampilan mengajar kelompok kecil dan perorangan.²³ Dari berbagai keterampilan mengajar berikut adalah uraian beberapa keterampilan mengajar:

a. Keterampilan Membuka dan Menutup Pelajaran

Keterampilan membuka dan menutup pelajaran merupakan keterampilan dasar mengajar yang harus dikuasai dan dilatihkan bagi calon guru agar dapat mencapai tujuan pembelajaran secara efektif, efisien, dan menarik. Keberhasilan pembelajaran sangat dipengaruhi oleh kemampuan guru dalam membuka dan menutup pelajaran mulai dari awal hingga akhir pelajaran.²⁴

Keterampilan membuka pelajaran (*set induction*) adalah usaha atau kegiatan yang dilakukan oleh guru dalam kegiatan pembelajaran untuk menciptakan prakondisi bagi peserta didik agar mental maupun perhatian terpusat pada apa yang akan dipelajarinya, sehingga usaha tersebut akan memberikan efek yang positif terhadap kegiatan belajar.²⁵

Menutup pelajaran adalah kegiatan yang dilakukan oleh guru untuk mengakhiri kegiatan inti pembelajaran. Usaha menutup pelajaran tersebut dimaksudkan untuk memberikan gambaran menyeluruh tentang apa yang telah dipelajari peserta didik, mengetahui tingkat pencapaian peserta didik, dan tingkat keberhasilan guru dalam proses belajar mengajar.²⁶

b. Keterampilan menjelaskan

Kegiatan untuk menyampaikan informasi atau materi pelajaran dalam tata urutan yang terencana secara sistematis sehingga dengan mudah dapat

²³ Andayani, dkk, *Pemantapan Kemampuan Mengajar* (Tangerang Selatan: Universitas Terbuka, 2015), h. 32.

²⁴ Marno, Idris, *Strategi dan Metode Pengajaran: Menciptakan Keterampilan Mengajar yang Efektif dan Edukatif*, (Yogyakarta: Adicita Karya Nusa, 2009), h.76

²⁵ Asril, Zainal, *Micro Teaching*, (Jakarta: Rajawali Press, 2013), h. 70.

²⁶ Moh. Uzer Usman, *Menjadi Guru Profesional*, (Bandung: Remaja Rosdakarya, 2013), h. 92.

dipahami oleh peserta didik.²⁷ Keterampilan menjelaskan dalam pembelajaran adalah penyajian informasi secara lisan yang disusun secara teratur untuk menunjukkan adanya hubungan satu dengan yang lain, misalnya sebab dan akibat.

c. Keterampilan Bertanya

Keterampilan bertanya adalah keterampilan guru dalam mengajukan pertanyaan kepada peserta didik. Kualitas pertanyaan guru akan menentukan kualitas jawaban peserta didik.²⁸ Keterampilan bertanya merupakan stimulus untuk memunculkan atau menumbuhkan jawaban (respon) dari peserta didik. Melalui keterampilan bertanya guru dapat menciptakan suasana pembelajaran yang lebih bermakna.

Tujuan bertanya dalam proses belajar mengajar memegang peranan penting, sebab pertanyaan yang tersusun baik dengan teknik pelntaran yang tepat akan bertujuan antara lain sebagai berikut:²⁹

- 1) Meningkatkan partisipasi murid dalam kegiatan belajar mengajar,
- 2) Membangkitkan minat dan rasa ingin tahu murid terhadap suatu masalah yang sedang dibicarakan
- 3) Mengembangkan pola berpikir dan cara belajar aktif dari peserta didik, sebab berpikir itu sendiri sesungguhnya adalah bertanya,
- 4) Menuntun proses berpikir murid, sebab pertanyaan yang baik akan membantu peserta didik dalam menemukan jawaban yang baik,
- 5) Memusatkan perhatian peserta didik terhadap masalah yang sedang dibahas.

²⁷ Cruickshank, Jenkins, dan Metcalf, *Perilaku Mengajar*, (Jakarta: Salemba Humanika, 2014), h. 35

²⁸ Ibid., h. 32.

²⁹ Marno, M. Idris, *Strategi dan Metode Pengajaran Menciptakan Keterampilan Mengajar yang Efektif dan Edukatif*, (Jogjakarta: Ar-Ruzz Media, 2009), h. 115-116.

Jadi dapat disimpulkan, bahwa tujuan kegiatan bertanya yang dilakukan oleh guru adalah untuk membangkitkan minat dan rasa ingin tahu peserta didik terhadap suatu masalah yang sedang dibahas dan mendorong peserta didik berpikir untuk menyelesaikan suatu masalah.

d. Keterampilan Memberi Penguatan

Penguatan (*reinforcement*) adalah segala bentuk respons, baik verbal (kata-kata atau kalimat) maupun non verbal (gerakan badan), yang merupakan bagian dari modifikasi tingkah laku peserta didik, yang bertujuan untuk memberikan informasi atau umpan balik (*feedback*) bagi si penerima (peserta didik) atas perbuatannya sebagai suatu tindak dorongan maupun koreksi.³⁰

Berdasarkan definisi tersebut, dapat disimpulkan bahwa penguatan merupakan salah satu bentuk penciptaan suasana belajar yang menyenangkan. *Reinforcement* diberikan pada peserta didik dengan tujuan utama agar frekuensi tingkah laku positif peserta didik dapat meningkat. Hal ini sesuai dengan teori belajar skinner yang menyatakan bahwa tingkah laku peserta didik dapat dikondisikan dengan memberi penguatan (*reinforcement*).³¹

Memberikan penguatan, guru perlu memperhatikan hal-hal sebagai berikut:

- 1) Penguatan harus diberikan dengan hangat dan antusias sehingga peserta didik dapat merasakan kehangatan, misalnya dengan suara, mimik atau gerakan tangan yang dilakukan dengan penuh hangat.
- 2) Penguatan yang diberikan harus bermakna, yaitu sesuai dengan perilaku yang diberi penguatan.

³⁰ Moh. Uzer Usman, *Menjadi Guru Profesional*, (Bandung: PT Remaja Rosdakarya, 2013), h. 80.

³¹ Sumadi Suryabrata, *Metodologi Penelitian*, (Jakarta: Rajawali Press, 2010), h. 217.

- 3) Hindarkan respons negatif terhadap jawaban peserta didik yang tidak memuaskan.
- 4) Peserta didik yang diberikan penguatan harus jelas (sebutkan namanya atau tunjukkan pandangan kepadanya).
- 5) Penguatan dapat juga diberikan kepada kelompok peserta didik tertentu.
- 6) Agar menjadi lebih efektif penguatan harus diberikan segera setelah perilaku yang baik ditunjukkan.
- 7) Jenis penguatan yang diberikan hendaknya bervariasi, misalnya dengan tersenyum, menepuk bahu, atau dengan kalimat.³²

Dari uraian di atas dapat disimpulkan bahwa, pemberian penguatan dalam proses pembelajaran sangat penting karena dengan adanya pemberian penguatan ini peserta didik merasa pembelajaran didalam kelas sangat menyenangkan, kehangatan yang akan membuat hubungan baik dan saling mempercayai antara guru dan peserta didik sehingga penguatan dari guru akan diterima secara positif oleh peserta didik.

e. Keterampilan Mengadakan Variasi

Pengertian variasi merujuk pada tindakan dan perbuatan guru yang disengaja ataupun secara spontan, yang dimaksudkan untuk mengacu dan mengingat perhatian peserta didik selama pelajaran berlangsung.³³ Para guru yang menggunakan variasi tidak hanya menghindari peserta didik dari kebosanan, tetapi juga membuat peserta didik tetap tertarik dan secara aktif terlibat dalam pelajaran. Keterampilan guru dalam membuat variasi mendukung ketertarikan dan

³² Andayani, *Pemantapan Kemampuan Mengajar*, (Tangerang Selatan: Universitas Terbuka, 2015), h. 34.

³³ Hamid Darmadi, *Kemampuan Dasar Mengajar*, (Bandung: Alfabeta, 2010), h. 3.

keterlibatann para peserta didik dan pada akhirnya menuju pada peningkatan pembeajaran³⁴

f. Keterampilan Membimbing Diskusi Kelompok Kecil

Keterampilan membimbing diskusi kelompok kecil adalah salah satu cara yang dapat dilakukan untuk memfasilitasi system pembelajaran yang dibutuhkan oleh peserta didik secara kelompok. untuk itu keterampilan guru harus dilatih dan dikembangkan, sehingga para guru memiliki kemampaun untuk melayani peserta didik dalam melakukan kegiatan pembelajaran kelompok kecil.³⁵

Hasibuan dan Moedjiono mengemukakan bahwa diskusi kelompok kecil adalah suatu proses yang teratur dengan melibatkan sekelompok peserta didik dalam interaksi tatap muka kooperatif yang optimal dengan tujuan berbagi informasi atau pengalaman, mengambil keputusan, atau memecahkan suatu masalah. Dalam diskusi kelompok kecil, peserta didik berdiskusi secara kelompok kecil dibawah pimpinan guru atau temannya dengan menaati peraturan yang telah ditetapkan sebelumnya. Setiap peserta didik bebas mengemukakan ide yang dimilikinya tanpa merasa mendapat tekanan dari guru atau temannya.³⁶

g. Keterampilan Mengelola Kelas

Pengelolaan kelas adalah keterampilan guru untuk menciptakan dan memelihara kondisi belajar yang optimal dan mengembalikannya bila terjadi gangguan dalam proses belajar mengajar. Pengelolaan kelas adalah salah satu tugas pendidik yang tidak pernah ditinggalkan.³⁷

³⁴Cruickshank, Jenkins, dan Metcalf, *Perilaku Mengajar*, (Jakarta: Salemba Humanika, 2014), h. 129.

³⁵Rusman, *Model-model Pembelajaran Mengembangkan Profesional Guru*, (Bandung: Rajawali Press, 2013), h. 89.

³⁶JJ Hasibuan, Moedjiono, *Proses Belajar Mengajar (Keterampilan Dasar Pengajaran)*, (Bandung: Remaja Rosdakarya, 2008), h. 88-89.

³⁷Issauara Sherly Pamela. "Keterampilan Guru Dalam Mengelola Kelas". *Jurnal Pendidikan Dasar*, no.3 (2019). h.24

Keterampilan mengelola terdiri atas beberapa komponen, yaitu:

- 1) Keterampilan yang berhubungan dengan penciptaan dan pemeliharaan kondisi belajar yang optimal, yang dapat dilakukan dengan cara: menunjukkan sikap tanggap, membagi perhatian secara visual dan verbal, memusatkan perhatian kelompok dengan cara menyiapkan peserta didik dan menuntut tanggung jawab peserta didik, memberi petunjuk-petunjuk yang jelas, menegur secara bijaksana, yaitu secara jekas dan tegas, bukan berupa peringatan atau ocehan, serta memberikan penguatan bila perlu.
- 2) Keterampilan yang berhubungan dengan pengendalian kondisi belajar yang optimal. Keterampilan ini berkaitan dengan respons guru terhadap respons negatif peserta didik yang berkelanjutan. Untuk mengatasi hal tersebut, guru dapat menggunakan 3 jenis strategi, yaitu: modifikasi tingkah laku, pengelolaan/proses kelompok, menemukan dan memecahkan tingkah laku yang menimbulkan masalah.

C. Keaktifan Belajar Peserta Didik

1. Pengertian Keaktifan Belajar

Menurut kamus besar bahasa Indonesia “aktif adalah giat (bekerja, berusaha)”. Sedangkan “keaktifan adalah kegiatan”.³⁸ Pada penelitian ini aktif yang dimaksud adalah keaktifan belajar peserta didik. Keaktifan belajar peserta didik adalah suatu keadaan dimana peserta didik aktif dalam belajar. Aktif yang dimaksud dalam proses pembelajaran adalah dimana guru harus membuat suasana sedemikian rupa sehingga peserta didik aktif bertanya, menjawab, serta mampu memberikan kesimpulan.

³⁸Tim Penyusun Kamus Pusat Bahasa, *Kamus Besar Bahasa Indonesia*, (Jakarta: Balai Pustaka, 2002), h. 23.

Belajar yang aktif adalah sistem pembelajaran yang menekankan keaktifan peserta didik, baik itu secara fisik, mental, intelektual, maupun emosional untuk mendapatkan hasil belajar yang berupa perpaduan antara aspek kognitif, afektif dan psikomotorik.

Belajar yang aktif adalah sistem pembelajaran yang menekankan keaktifan peserta didik, baik secara fisik, mental intelektual, maupun emosional untuk memperoleh hasil belajar yang berupa perpaduan antara aspek kognitif, afektif dan psikomotorik. Menurut Skinner belajar adalah suatu proses adaptasi atau penyesuaian tingkah laku yang berlangsung secara progresif.³⁹

Untuk menangkap isi dalam proses belajar, dalam belajar individu menggunakan kemampuan pada ranah-ranah berikut ini:

- a. Ranah kognitif adalah kemampuan yang berkenan dengan pengetahuan, penalaran atau pikiran yang terdiri dari kategori pengetahuan, pemahaman, penerapan, analisis dan evaluasi.
- b. Ranah afektif adalah kemampuan yang mengutamakan perasaan, emosi dan reaksi-reaksi yang berbeda dengan penalaran yang terdiri dari kategori penerimaan, partisipasi, penilaian sikap, organisasi dan pembentukan pola hidup.
- c. Ranah psikomotorik adalah kemampuan yang mengutamakan keterampilan jasmani yang terdiri dari persepsi, kesiapan, gerakan terbimbing, gerakan terbiasa, gerakan kompleks, penyesuaian pola gerakan dan kreativitas.⁴⁰

³⁹ Ihsana El Khuluqo, *Belajar dan Pembelajaran Konsep Dasar*, (Yogyakarta: Pustaka Pelajar, 2017), h. 4.

⁴⁰ Syaiful Sagala, *Konsep dan Makna Pembelajaran: Untuk Membantu Memecahkan Problematika Belajar dan Mengajar*, (Bandung: Alfabeta, 2012), h. 12.

Berdasarkan uraian di atas, keaktifan belajar peserta didik adalah segala aktivitas yang terjadi baik secara fisik maupun non fisik peserta didik dalam proses kegiatan belajar mengajar di kelas, dapat pula dikatakan bahwa keaktifan belajar peserta didik ditandai dengan adanya keterlibatan secara optimal, intelektual, emosional dan fisik jika dibutuhkan.

2. Faktor-Faktor yang Mempengaruhi Keaktifan Belajar

Dalam proses belajar banyak faktor-faktor yang mempengaruhi selama melakukan proses belajar. Faktor-faktor yang dapat mempengaruhi hal tersebut, di antaranya faktor internal dan faktor eksternal. Faktor internal adalah faktor-faktor yang datangnya dari diri sendiri. Adapun faktor eksternal adalah faktor yang datangnya dari luar individual atau faktor lingkungan di mana seseorang berada di lingkungan keluarga, lingkungan sekolah dan bentuk kehidupan atau lingkungan di masyarakat.⁴¹

Keaktifan peserta didik dalam proses pembelajaran dapat mempengaruhi dan mengembangkan bakat yang dimilikinya. Peserta didik juga dapat berlatih untuk berpikir kritis dan dapat memecahkan permasalahan-permasalahan dalam kehidupan sehari-hari. Di samping itu, guru juga dapat merekayasa sistem pembelajaran secara sistematis, sehingga dapat merangsang keaktifan peserta didik dalam proses pembelajaran. Gagne dan Briggs faktor-faktor yang dapat menumbuhkan timbulnya keaktifan peserta didik dalam proses pembelajaran adalah: a) Memberikan motivasi atau menarik perhatian peserta didik, sehingga

⁴¹ Tim Pengembangan Ilmu Pendidikan FIP-UPI, *Ilmu dan Aplikasi Pendidikan*, (Cet. II; Bandung: 2007), h. 329.

meraka berperan aktif dalam kegiatan pembelajaran, b) Menjelaskan tujuan intruksional (kemampuan dasar kepada peserta didik), c) Meningkatkan kompetensi belajar peserta didik, d) Memberikan stimulus (masalah, topik, dan konsep yang akan dipelajari), e) Memberikan petunjuk kepada peserta didik cara mempelajarinya, f) Memunculkan aktivitas, partisipasi peserta didik dalam kegiatan pembelajaran, g) Memberikan umpan balik, h) Melakukan tagihan-tagihan terhadap peserta didik berupa tes, i) Menyimpulkan setiap materi yang disampaikan di akhir pembelajaran.⁴²

3. Ciri-Ciri Peserta Didik yang Aktif

Dalam kegiatan belajar mengajar guru seharusnya tidak memperlakukan peserta didik seolah-olah semuanya sama. Jika perbedaan perorangan dipelajari dan dimanfaatkan dengan tepat, maka kecepatan dan keberhasilan belajar masing-masing peserta didik dapat tumbuh dan berkembang secara optimal. Dalam proses pembelajaran perlunya guru mengenal karakteristik atau ciri-ciri peserta didik secara mendalam, baik dari segi kemampuan maupun ketidak mampuannya, kecepatan maupun kelambatannya dalam belajar, sehingga setiap kegiatan pembelajaran peserta didik mendapatkan perhatian dan perlakuan yang sesuai.⁴³

Untuk melihat terwujudnya keaktifan belajar dalam proses belajar mengajar, terdapat beberapa indikator. Melalui indikator keaktifan belajar dapat dilihat tingkah laku yang muncul dalam suatu proses pembelajaran, yaitu:

⁴² Moh Toharudin, *Buku Ajar Manajemen Kelas*, (Cet. I; Jateng: Lakeisha, 2020), h. 178.

⁴³ Irdamurni, *Pendidikan Inklusif Solusi dalam Mendidik Anak Berkebutuhan Khusus*, (Cet. I; Jakarta: Kencana, 2020), h. 70.

- a. Keinginan, keberanian menampilkan minat, kebutuhan, permasalahan.
- b. Keinginan dan keberanian serta kesempatan untuk berpartisipasi dalam kegiatan persiapan, proses dan kelanjutan belajar.
- c. Penampilan berbagai usaha atau kreatifan belajar dalam menjalani dan menyelesaikan kegiatan belajar mengajar sampai mencapai keberhasilan.
- d. Kebebasan atau keleluasan melakukan hal tersebut tanpa tekanan guru atau pihak lainnya.⁴⁴

Berdasarkan uraian di atas, peserta didik berperan sebagai subjek belajar selama proses pembelajaran di kelas, maka dari itu peserta didik harus aktif dalam proses pembelajaran, peserta didik diberikan kesempatan untuk menemukan sendiri apa saja yang akan dipelajarinya dan juga berkesempatan untuk mengembangkan kemampuan keterampilan yang dimilikinya.

4. Indikator Keaktifan Belajar Peserta Didik

Peserta didik di sekolah tidak hanya mendengarkan penjelasan dari guru tetapi turut mengemukakan pendapatnya saat diskusi, mengerjakan tugas yang telah diberikan oleh guru, ikut terlibat aktif dalam aktivitas pembelajaran.⁴⁵ Paul D. Dierich dalam Oemar Hamalik membagi aktivitas belajar menjadi delapan kelompok agar peserta didik menjadi aktif yang sekaligus menjadi indikator keaktifan belajar peserta didik dalam penelitian ini, yaitu:

⁴⁴E. Mulyasa, *Manajemen Berbasis Sekolah, Konsep Strategi dan Implementasi*, (Bandung:Remaja Rosda Karya, 2002), h. 32.

⁴⁵Sudirman AM, *Interaksi dan Motivasi Belajar Mengejar*, (Jakarta: Rajawali Pers, 2012), h.101.

- a. Kegiatan visual, seperti membaca, melihat gambar, mengamati eksperimen, demonstrasi, pameran, mengamati orang lain bekerja atau bermain.
- b. Kegiatan lisan, seperti mengemukakan suatu fakta atau prinsip, menghubungkan suatu kejadian, mengajukan pertanyaan, memberi saran, mengemukakan pendapat, wawancara dan diskusi.
- c. Kegiatan mendengarkan, mendengarkan percakapan atau diskusi kelompok, mendengarkan suatu permainan, instrument musik dan mendengarkan siaran radio.
- d. Kegiatan menulis, seperti menulis cerita, menulis laporan, memeriksa karangan, membuat sketsa, menulis rangkuman, mengerjakan tes dan mengisi angket.
- e. Kegiatan menggambar, seperti membuat grafik, diagram, peta dan pola.
- f. Kegiatan metrik seperti, melakukan percobaan, memilih alat-alat, melaksanakan pameran, membuat model, menyelenggarakan permainan, menari dan berkebun.
- g. Kegiatan mental, seperti merenungkan, mengingat, memecahkan masalah, menganalisis faktor-faktor, membuat keputusan.
- h. Kegiatan emosional, seperti minat, membedakan, berani, tenang dan sebagainya.⁴⁶

⁴⁶Oemar Hamalik, *Kurikulum dan Pembelajaran*, (Jakarta: PT Bumi Aksara, 2013), h. 90-91

D. Pengaruh Motivasi Belajar terhadap Keaktifan Belajar Peserta didik

Motivasi belajar adalah dorongan dari dalam ataupun dari luar diri peserta didik untuk melakukan aktivitas belajar. Adanya motivasi atau dorongan yang memberikan peserta didik rasa semangat untuk belajar akan mempengaruhi hasil belajarnya. Musdalifatuz menyatakan bahwa peserta didik yang memiliki usaha yang lebih dalam belajar akan memperoleh hasil belajar yang lebih baik dibandingkan dengan peserta didik yang bermalas-malasan dalam belajar. Dalam hal tersebut maka motivasi belajar yang tinggi mampu mempengaruhi nilai yang tinggi, sebaliknya jika motivasi belajar kurang optimal maka nilai yang diperoleh tidak akan maksimal.⁴⁷

Motivasi yang dimiliki peserta didik menjadi salah satu faktor keberhasilan dalam proses belajar karena motivasi mendorong timbulnya perbuatan yang dilakukan seseorang dalam belajar. Hal ini ditandai dengan ditemukannya sejumlah peserta didik yang cepat merasa bosan karena kurangnya minat dan bakat dari dalam dirinya, serta kurang keaktifan guru dalam mengembangkan bakat dan minat yang ada dalam diri siswa, seperti penggunaan metode pembelajaran, dan cara mengajar guru yang kurang membawa semangat keaktifan belajar peserta didik di kelas, sehingga setiap apa yang disampaikan guru tidak didengarkan dengan baik dan selalu diabaikan.

Ramlah,^{dkk} menyatakan bahwa keaktifan belajar ditandai oleh adanya keterlibatan secara optimal, baik intelektual, emosi dan fisik. Siswa yang aktif

⁴⁷ Muzdalifatuz Zahrotul Jannah, “Pengaruh Fasilitas Belajar Dan Motivasi Belajar Peserta didik Kelas V Pada Mata Pelajaran Matematika Di MI Jombang” *Skripsi* (Malang: UIN Maulana Malik Ibrahim, 2017), h. 57.

dalam belajar akan menonjol dalam proses pembelajaran sedangkan siswa yang tidak aktif dalam belajar akan kurang menonjol dan pasif dalam pembelajaran.⁴⁸

E. Pengaruh Keterampilan Mengajar terhadap Keaktifan Belajar Peserta didik

Keterampilan mengajar adalah kecakapan/kemampuan yang dimiliki seorang guru dalam melakukan pengajaran kepada siswanya sehingga siswa dapat memahami materi pelajaran yang diajarkan dan dapat mencapai tujuan pembelajaran serta terjadi perubahan pada siswa baik dari segi kognitif, afektif, maupun psikomotor.⁴⁹

Rebel dalam buku Muhibbin menyatakan bahwa keterampilan adalah kemampuan melakukan pola-pola tingkah laku yang kompleks dan tersusun rapih secara mulus dan sesuai dengan keadaan untuk memperoleh hasil tertentu.⁵⁰ Dengan demikian keterampilan dapat dipahami sebagai kemampuan seseorang yang bersifat motorik melalui berbagai latihan yang telah dilakukan, dan disusun dengan rapih sehingga dari keterampilan tersebut akan mendapatkan hasil yang ingin dicapai.

Keaktifan belajar peserta didik dapat meningkat dengan memberikan motivasi dan menarik perhatian, menjelaskan tujuan pembelajaran, memberikan stimulus, memunculkan kegiatan yang meningkatkan keaktifan, memberikan umpan balik dan menyimpulkan materi yang telah disampaikan.⁵¹ Hal – hal ini

⁴⁸ Ramlah, dkk.2014.*Pengaruh Gaya Belajar dan Keaktifan Siswa Terhadap Prestasi Belajar Matematika (Survey Pada SMP Negeri di Kecamatan Klari Kabupaten Karawang)*, *Jurnal Ilmiah Solusi*, Volume 1, Nomor 3(hlm.70)

⁴⁹Kusnadi, *Strategi Pembelajaran Ilmu Pengetahuan*, (Pekanbaru: Yayasan Pusaka Riau, 2008), h. 34.

⁵⁰Muhibbin Syah, *Psikologi Pendidikan dengan Pendekatan Baru cet. 12*, (Bandung: PT Remaja Rosdakarya, 2006), h. 119.

⁵¹Donni Juni Priansa, *Pengembangan Strategi dan Model Pembelajaran Inovatif,Kreatif, dan Prestatif dalam Memahami Peserta Didik*, (Bandung: Pustaka Setia, 2017), Cet. I, h. 43.

pada dasarnya dapat dilakukan dengan maksimal apabila guru memiliki keterampilan mengajar yang baik.

F. Kerangka Berfikir

Kerangka berfikir merupakan penjelasan sementara yang menunjukkan argumentasi penelitian dalam merumuskan hipotesis. Pada hakikatnya kerangka berpikir dalam pengajuan hipotesis berdasarkan pada argumentasi berpikir deduktif dengan menggunakan pengetahuan ilmiah sebagai premis-premis dasarnya.⁵² Pada bagian ini akan menjelaskan hubungan antara pemberian motivasi dan keterampilan mengajar guru terhadap keaktifan belajar peserta didik.

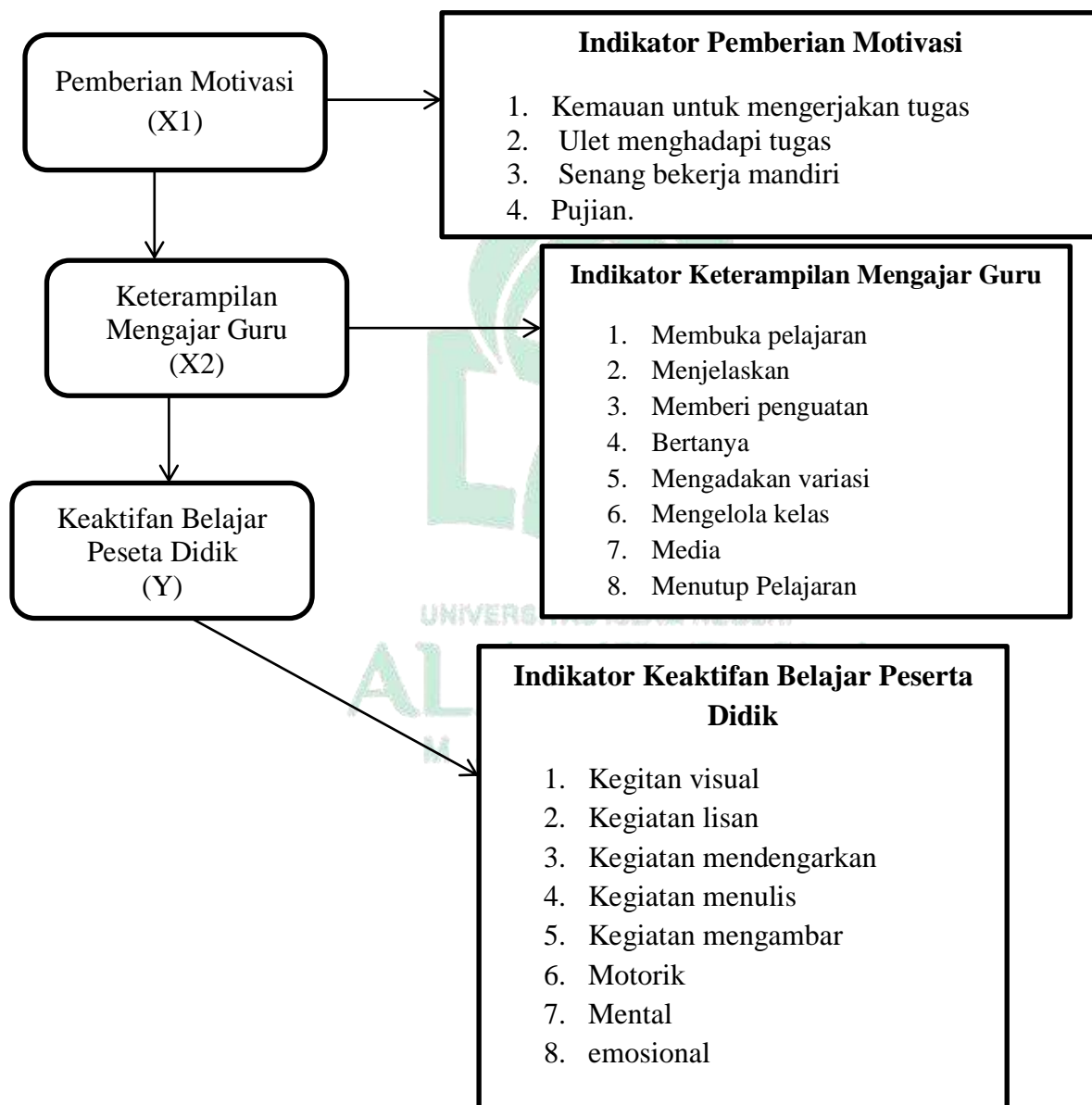
Pemberian motivasi adalah suatu dorongan yang diberikan oleh guru kepada peserta didik untuk semangat didalam pembelajaran demi terwujudnya tujuan yang ingin dicapai. Keterampilan mengajar merupakan kompetensi profesional yang cukup kompleks, sebagai interaksi dari berbagai kompetensi guru secara utuh dan menyeluruh. Penguasaan terhadap keterampilan mengajar tersebut harus utuh dan terintegrasi, sehingga diperlukan latihan yang sistematis agar terciptanya pembelajaran yang kreatif, profesional, dan menyenangkan.,

Keaktifan belajar peserta didik yang dimaksud dalam penelitian ini adalah partisipasi dan keikutsertaan peserta didik dalam proses pembelajaran yang berlangsung di kelas untuk menunjang keberhasilan belajar sehingga dapat mempengaruhi motivasi belajar sehingga prestasi belajar peserta didik meningkat. Begitu pula sebaliknya jika keterampilan guru dalam mengajar tidak sesuai dengan harapan peserta didik maka keinginan peserta didik untuk termotivasi menurun karena kurangnya keterampilan mengajar yang dimiliki oleh guru.

⁵²Rumaesih dan Ucu Cahyana, Metodologi penelitian pendidika (Jakarta:Raja GrafindoPersada,2016), h.46

Apabila keterampilan mengajar guru tersebut dilakukan dengan baik maka sangat mungkin proses pembelajaran pada pemberlajaran akan berjalan dengan lancar.

Gambar 2.1
Kerangka Berfikir



BAB III

METODE PENELITIAN

A. Jenis Dan Lokasi Penelitian

1. Jenis Penelitian

Penelitian ini menggunakan pendekatan kuantitatif, yaitu penelitian yang berlandaskan pada filsafat positivisme, digunakan untuk meneliti pada populasi atau sampel tertentu, pengumpulan data menggunakan instrumen penelitian, analisis data bersifat kuantitatif/statistik, dengan tujuan untuk menguji hipotesis yang telah ditetapkan.¹

2. Lokasi Penelitian

SMPN 7 Cenrana Kab Maros berlokasi Jl. Robo laiya, Lebbotengngae, Kec. Cenrana, Kabupaten Maros, Sulawesi Selatan 92754.

B. Pendekatan Penelitian

Pendekatan penelitian adalah cara yang digunakan peneliti untuk menganalisis fakta-fakta dan data yang ada di lapangan. Pendekatan penelitian yang digunakan dalam penelitian ini adalah pendekatan penelitian *ex post facto*. Pendekatan penelitian *ex post facto*. Secara sederhana, dalam penelitian *ex post facto* peneliti menyelidiki permasalahan dengan mempelajari atau meninjau variabel-variabel. Variabel terikat dalam penelitian seperti ini segera dapat diamati dan persoalan utama peneliti selanjutnya adalah menemukan penyebab yang menimbulkan akibat tersebut.²

¹Sugiyono, *Metodologi Penelitian Pendidikan: Pendekatan Kuantitatif, Kualitatif dan R&D*, (Cet. XXII; Bandung: Alfabeta, 2015), h. 14.

²Sudaryono, *Metodologi Penelitian Kuantitatif, Kualitatif, Dan Mix Method* (Depok: PT RifaGrafindo Persada, 2017), h. 92.

C. *Populasi dan Sampel*

1. Populasi penelitian

Populasi adalah wilayah generalisasi yang terdiri atas objek/subjek yang memiliki kuantitas dan karakteristik tertentu yang diterapkan oleh penelitian untuk dipelajari dan kemudian ditarik kesimpulannya. Populasi dalam penelitian ini adalah seluruh peserta didik kelas VII di SMPN 7 Cenrana Kab. Maros yang berjumlah 110 orang peserta didik. Berikut ini jumlah populasi penelitian yang dapat dilihat pada tabel berikut.

Tabel 3.1
Jumlah Peserta didik Kelas VII di SMPN 7 Cenrana Kab.Maros

Kelas	Jumlah
VII A	28
VII B	28
VII C	27
VII D	27
Jumlah	110

Sumber: Konselor SMPN 7 Cenrana Kab.Maros

2. Sampel Penelitian

Sampel adalah bagian dari populasi yang mempunyai ciri-ciri atau keadaan tertentu yang akan diteliti.³ Pengambilan sampel terjadi bila populasi besar dan penelitian tidak mungkin mempelajari semua yang ada pada populasi tersebut. Maka penelitian dapat menggunakan sampel yang diambil dari populasi.

³Sugiyono, Metode Penelitian Kuantitatif, Kualitatif, dan R&D, (Bandung: Alfabeta, 2011) ,h.80

Teknik proportional random sampling yaitu teknik pengambilan proporsi untuk memperoleh sampel yang representatif pengambilan subyek dari setiapstara atau wilayah ditentukan seimbang dengan banyaknya subjek dari masing –masing wilayah strata . Dalam menentukan ukuran sampel dari suatu populasi dalam penelitian ini menggunakan rumus Slovin, sebagai berikut.

$$n = \frac{N}{1+ne^2}$$

Keterangan:

n = Ukuran sampel

N = Ukuran populasi

e = kelonggaran ketidaktelitian karena kesalahan pengambilan sampel yang ditolerir.

Penyelesaian:

$$n = \frac{N}{1+ne^2}$$

$$n = \frac{110}{1+110(5\%)^2}$$

$$n = \frac{110}{1+110(0,0025)}$$

$$n = \frac{110}{1+0,27}$$

$$n = \frac{110}{1,27}$$

$$n = 86,61 = 87$$

Berdasarkan penyelesaian di atas dengan menggunakan rumus slovin maka dapat diketahui jumlah sampel pada penelitian ini berjumlah 87 peserta didik. Untuk menentukan ukuran sampel secara proporsional, yaitu dengan rumus sebagai berikut: $n_i = N_i N \times n$

Keterangan:

n_i = Jumlah strata

n = Jumlah sampel (87 peserta didik)

N_i = Jumlah anggota strata

N = Jumlah anggota populasi seluruhnya (peserta didik kelas VII SMPN 7 Cenrana)

Maka jumlah anggota sampel:

a. Kelas VII A: 28 Peserta Didik

$$n_i = \frac{28}{110} \times 87$$

$$n_i = 22,14 = 22$$

b. Kelas VII B: 28 Peserta Didik

$$n_i = \frac{28}{110} \times 87$$

$$n_i = 22,14 = 22$$

c. Kelas VII C: 27 Peserta Didik

$$n_i = \frac{27}{110} \times 87$$

$$n_i = 21,35 = 21$$

d. Kelas VII D: 27 Peserta Didik

$$n_i = \frac{27}{110} \times 87$$

$$n_i = 21,35 = 21$$

D. Metode Pengumpulan Data

Untuk memperoleh data yang sesuai dengan permasalahan ini, maka metode pengumpulan data yang digunakan sebagai berikut:

1. Angket (Kuesioner)

Kuesioner atau angket adalah cara yang dilakukan peneliti dalam mengumpulkan data atau informasi dengan memberikan lembaran

pernyataan tertulis yang terdapat pilihan jawaban kepada populasi atau sampel penelitian.⁴

Adapun jenis angket yang akan digunakan dalam penelitian ini adalah angket tertutup. Angket tertutup berisikan pernyataan yang memiliki alternatif jawaban yang akan dipilih oleh responden. Angket tertutup dengan kata lain angket berstruktur merupakan angket yang disajikan dalam bentuk sedemikian rupa sehingga responden diminta untuk memilih jawaban yang sesuai dengan karakteristik responden itu sendiri dengan cara memberikan tanda ceklis (✓).⁵

Angket yang digunakan dalam penelitian ini berupa angket yang disusun dengan penerapan skala *likert*. Skala *likert* digunakan untuk mengukur sikap, pendapat dan persepsi seseorang atau sekelompok orang tentang fenomena sosial. Dalam penelitian, fenomena sosial ini telah ditetapkan secara spesifik oleh calon peneliti, yang selanjutnya disebut sebagai variabel penelitian. Adapun alternatif jawabannya sebagai berikut:

Tabel 3.2
Alternatif Jawaban dan Skor Kusisioner

Alternatif Jawaban	Positif
Sangat Setuju	4
Setuju	3
Tidak Setuju	2
Sangat Tidak Setuju	1

⁴ Sdanu Siyoto dan Ali Sodik, *Dasar Metodologi Penelitian* (Sleman: Literasi Media Publishing, 2015), h. 79.

⁵ Sudaryono, *Metodologi Penelitian Kuantitatif, Kualitatif, dan Mix Method*, (Cet. III; Depok: PT RajaGrafindo Persada, 2019), h. 218.

E. Instrumen Penelitian

Instrumen penelitian adalah alat yang digunakan untuk membantu mengumpulkan data yang dibutuhkan.⁶ Dalam upaya mengakuratkan data dalam sebuah penelitian, penulis dalam penelitian di SMPN 7 Cenrana Kab.Maros menggunakan instrument penelitian berupa kuesioner/angket.

1. Angket (kuesioner)

Kuesioner/angket yang digunakan dalam penelitian ini merupakan angket tertutup, yaitu angket yang telah memuat alternatif jawaban sehingga membantu responden untuk menjawab dengan cepat dan juga memudahkan peneliti dalam melakukan analisis data terhadap seluruh angket yang telah terkumpul.⁷ Kuesioner/angket yang digunakan dalam penelitian ini disusun dalam model skala *likert*. Kuesioner/angket adalah lembaran yang berisikan pernyataan-pernyataan yang mewakili indikator pemberian motivasi dan keterampilan mengajar guru.

F. Validitas dan Realibilitas Instrumen

1. Uji Validitas

Validitas adalah sejauh mana ketepatan dan kecermatan alat ukur dalam melakukan fungsi ukurnya. Suatu dimensi atau indikator dikatakan valid apabila indikator tersebut mampu mencapai tujuan pengukuran dari konstruk laten dengan tepat.⁸ Uji validitas dilakukan dengan bantuan aplikasi SPSS 25 *for windows*, untuk mengetahui instrumen penelitian mampu mencerminkan isi sesuai hal dan sifat yang diukur, artinya setiap butir instrumen telah benar-benar

⁶ Sdanu Siyoto dan Ali Sodik, *Dasar Metodologi Penelitian*, h.78.

⁷ Sugiyono, *Metode Penelitian: Kuantitatif, Kualitatif dan R&D*, h. 143.

⁸ Sudaryono, *Metodologi Penelitian Kuantitatif, Kualitatif dan Mix Method*, h. 420-421.

menggambarkan keseluruhan isi atau sifat bangun konsep yang menjadi dasar penyusunan instrumen. Kriteria dalam pengujian ini sebagai berikut :

- a. Jika r hitung $>$ r tabel (pada taraf signifikansi 5%), maka pernyataan tersebut dinyatakan valid.
- b. Jika r hitung $<$ r tabel (pada taraf signifikansi 5%), maka pernyataan tersebut dinyatakan valid.

Untuk mengetahui valid atau tidaknya dilihat dari perbandingan r hitung dengan r tabel. Jika r hitung lebih besar atau sama dengan r tabel, maka dikatakan valid. Mengetahui r tabel didasarkan pada derajat kebebasan yaitu $df = n - 2$, $n = 30$, $df = 30 - 2 = 28$, dengan taraf signifikansi 5% maka diperoleh r tabel = 0,361. Adapun hasil uji validitas dengan menggunakan SPSS 25 *for windows* yaitu pada tabel.

Tabel 3.3
Hasil Uji Validitas Variabel Pemberian Motivasi

No Item	r Hitung	r tabel	keterangan
1	0,381	0,361	valid
2	0,538	0,361	valid
3	0,381	0,361	valid
4	0,381	0,361	valid
5	0,381	0,361	valid
6	0,472	0,361	valid
7	0,381	0,361	valid
8	0,472	0,361	valid
9	0,472	0,361	valid
10	0,538	0,361	valid

11	0,456	0,361	valid
12	0,381	0,361	valid
13	0,538	0,361	valid
14	0,433	0,361	valid
15	1	0,361	valid

Sumber:Output SPSS 25

Berdasarkan hasil uji validitas item pernyataan tabel 4.3 yang digunakan untuk mengukur fasilitas belajar diperoleh $r_{hitung} > 0,361$. Sehingga dapat disimpulkan bahwa seluruh item pernyataan yang digunakan dalam kuesioner/angket dapat dinyatakan valid atau telah memenuhi syarat valid.

Tabel 3.4

Hasil Uji Validitas Keterampilan Mengajar Guru

No Item	r Hitung	r tabel	keterangan
1	0,457	0,361	valid
2	0,514	0,361	valid
3	0,500	0,361	valid
4	0,572	0,361	valid
5	0,477	0,361	valid
6	0,419	0,361	valid
7	0,396	0,361	valid
8	0,381	0,361	valid
9	0,524	0,361	valid
10	0,524	0,361	valid
11	0,479	0,361	valid
12	0,568	0,361	valid
13	0,379	0,361	valid

14	0,412	0,361	valid
15	0,385	0,361	valid
16	0,457	0,361	valid
17	0,381	0,361	valid
18	0,385	0,361	valid
19	0,385	0,361	valid
20	0,759	0,361	valid
21	0,434	0,361	valid
22	0,660	0,361	valid
23	0,765	0,361	valid
24	0,402	0,361	valid
25	0,457	0,361	valid
26	1	0,361	valid

Sumber: Output SPSS 25

Hasil uji validitas item pernyataan sebagaimana pada tabel 4.3 yang digunakan untuk mengukur fasilitas belajar diperoleh $r_{hitung} > 0,361$. Sehingga dapat disimpulkan bahwa seluruh item pernyataan yang digunakan dalam kuesioner/angket dapat dinyatakan valid atau telah memenuhi syarat valid.

Tabel 3.5

Hasil Uji Validitas Keaktifan Belajar Peserta Didik

No Item	r Hitung	r tabel	keterangan
1	0,46	0,361	valid
2	0,428	0,361	valid
3	0,533	0,361	valid
4	0,380	0,361	valid

5	0,523	0,361	valid
6	0,411	0,361	valid
7	0,467	0,361	valid
8	0,533	0,361	valid
9	0,400	0,361	valid
10	0,363	0,361	valid
11	0,446	0,361	valid
12	0,410	0,361	valid
13	0,384	0,361	valid
14	0,410	0,361	valid
15	0,403	0,361	valid
16	0,433	0,361	valid
17	0,380	0,361	valid
18	0,400	0,361	valid
19	0,460	0,361	valid
20	0,421	0,361	valid
21	0,526	0,361	valid
22	0,672	0,361	valid
23	1	0,361	valid

Sumber: Output Spss 25

Hasil uji validitas item pernyataan sebagaimana pada tabel 4.3 yang digunakan untuk mengukur fasilitas belajar diperoleh $r_{hitung} > 0,361$. Sehingga dapat disimpulkan bahwa seluruh item pernyataan yang digunakan dalam kuesioner/angket dapat dinyatakan valid atau telah memenuhi syarat valid.

2. Uji Reliabilitas

Uji reliabilitas dapat diartikan sebagai kepercayaan, keteladanan atau konsistensi. Hasil suatu pengukuran dapat dipercaya apabila dalam beberapa kali pelaksanaan pengukuran terhadap subjek yang sama diperoleh hasil yang relatif sama, artinya mempunyai konsistensi pengukuran yang baik. Sebaliknya, apabila diperoleh suatu hasil yang berbeda-beda dengan subjek yang sama, maka dikatakan inkonsisten. Suatu alat ukur yang reliabel adalah alat ukur yang mempunyai tingkat reliabilitas tinggi.⁷⁸ Uji reliabilitas dapat dilakukan dengan menggunakan bantuan aplikasi SPSS 25 *for windows*, yang akan memberikan fasilitas untuk mengukur reliabilitas dengan uji statistik *Cronbach Alpha* (α). Suatu variabel dikatakan reliabel jika memberikan nilai *Cronbach Alpha* > 0.60 .

Instrumen penelitian yang digunakan harus memiliki sifat reliabel. Reliabel yaitu suatu instrumen haruslah memiliki ukuran yang konsisten apabila digunakan dalam pengukuran berulang kali. Suatu instrument kuesioner/angket dikatakan reliabel apabila memiliki nilai *Cronbach Alpha* $> 0,60$.⁹ Adapun hasil uji reliabilitas menggunakan SPSS 25 *for windows* yaitu sebagai berikut:

Reliability Statistics	
Cronbach's Alpha	N of Items
0.936	15

⁹Cornelius Trihenradi, *Step by Step IMB SPSS 21 Analisis Data Statistik* (Yogyakarta: Andi, 2013), h. 277

Tabel 3.6
Hasil Uji Reabilitas Variabel Pemberian Motivasi Belajar

Item-Total Statistics				
	Scale Mean if Item Deleted	Scale Variance if Item Deleted	Corrected Item-Total Correlation	Cronbach's Alpha if Item Deleted
x.1	21,57	29,013	,894	,927
x.2	21,77	31,151	,499	,937
x.3	21,57	29,013	,894	,927
x.4	21,57	29,495	,798	,929
x.5	21,57	29,013	,894	,927
x.6	21,60	29,007	,888	,927
x.7	21,57	29,013	,894	,927
x.8	21,60	29,007	,888	,927
x.9	21,60	29,007	,888	,927
x.10	21,77	31,151	,499	,937
x.11	21,37	32,723	,058	,962
x.12	21,57	29,013	,894	,927
x.13	21,77	31,151	,499	,937
x.14	21,53	29,361	,835	,928
x.15	21,47	30,740	,592	,934

Sumber : Output SPSS 25

Hasil uji reliabilitas item pernyataan sebagaimana pada tabel 3.6 yang digunakan untuk mengukur pemberian motivasi diperoleh nilai Cronbach Alpha > 0,60. Sehingga dapat disimpulkan bahwa item pernyataan yang digunakan dalam kuesioner/angket dapat dinyatakan reliabel atau dapat dipercaya.

Reliability Statistics	
Cronbach's Alpha	N of Items
0,955	26

Tabel 3.7
Hasil Uji Reabilitas Variabel Keterampilan Mengajar Guru

Item-Total Statistics				
	Scale Mean if Item Deleted	Scale Variance if Item Deleted	Corrected Item-Total Correlation	Cronbach's Alpha if Item Deleted
x.1	36,83	106,282	,799	,953
x.2	36,80	104,786	,913	,952
x.3	36,77	103,357	,889	,951
x.4	36,73	101,651	,917	,951
x.5	36,77	105,220	,822	,952
x.6	36,77	104,875	,748	,953
x.7	36,73	103,444	,852	,952
x.8	36,70	102,079	,792	,952
x.9	36,87	108,326	,819	,954
x.10	36,87	108,947	,719	,954
x.11	36,90	110,438	,585	,955
x.12	36,13	102,740	,602	,955
x.13	36,23	107,771	,300	,959
x.14	36,70	104,010	,705	,953
x.15	36,77	104,875	,858	,952
x.16	36,83	106,282	,799	,953
x.17	36,70	102,079	,792	,952
x.18	36,77	106,875	,650	,954
x.19	36,77	104,875	,858	,952
x.20	35,67	103,057	,657	,954
x.21	35,50	105,638	,496	,956
x.22	35,67	103,609	,580	,955
x.23	35,73	103,099	,594	,955
x.24	36,30	113,321	,007	,959
x.25	36,83	106,282	,799	,953
x.26	35,83	102,213	,689	,953

Sumber : Output SPSS 25

Hasil uji reliabilitas item pernyataan sebagaimana pada tabel 3.7 yang digunakan untuk mengukur pemberian motivasi diperoleh nilai Cronbach Alpha > 0,60.

Sehingga dapat disimpulkan bahwa item pernyataan yang digunakan dalam koesioner/angket dapat dinyatakan reliabel atau dapat dipercaya.

Reliability Statistics	
Cronbach's Alpha	N of Items
.945	23

Tabel 3.8

Hasil Uji Reabilitas Variabel Keterampilan Mengajar Guru

Item-Total Statistics				
	Scale Mean if Item Deleted	Scale Variance if Item Deleted	Corrected Item-Total Correlation	Cronbach's Alpha if Item Deleted
y.1	41,90	97,197	,767	,940
y.2	41,57	93,564	,735	,939
y.3	41,90	98,852	,703	,941
y.4	41,50	92,466	,775	,939
y.5	41,87	97,085	,806	,939
y.6	41,90	97,197	,679	,940
y.7	41,43	90,530	,793	,938
y.8	41,90	98,852	,703	,941
y.9	41,97	99,689	,567	,942
y.10	41,20	96,855	,459	,944
y.11	41,83	97,316	,816	,939
y.12	41,40	90,248	,800	,938
y.13	41,47	92,120	,742	,939
y.14	41,40	90,248	,800	,938
y.15	41,93	97,857	,680	,941
y.16	41,83	96,902	,612	,941
y.17	41,50	93,224	,724	,940
y.18	41,97	99,689	,567	,942
y.19	41,90	99,403	,546	,942
y.20	41,87	99,913	,403	,944
y.21	41,80	102,510	,207	,946
y.22	41,93	101,720	,309	,945
y.23	41,97	99,068	,633	,941

Hasil uji reliabilitas item pernyataan sebagaimana pada tabel 3.8 yang digunakan untuk mengukur pemberian motivasi diperoleh nilai Cronbach Alpha > 0,60. Sehingga dapat disimpulkan bahwa item pernyataan yang digunakan dalam kuesioner/angket dapat dinyatakan reliabel atau dapat dipercaya.

G. Teknik Pengolahan dan Analisis Data

Data yang diperoleh dalam penelitian selanjutnya diolah lalu dianalisis dengan menggunakan analisis kuantitatif. Data kuantitatif menggunakan statistik deskriptif dan statistik inferensial.

1. Analisis Statistik Deskriptif

Statistik deskriptif menggunakan statistik deskriptif dengan bantuan SPSS 25 for windows yaitu dengan mendeskripsikan setiap variabel penelitian melalui statistik deskriptif.

Statistik deskriptif adalah statistik yang digunakan untuk menganalisis data dengan cara mendeskripsikan atau menggambarkan data yang telah terkumpul sebagaimana adanya tanpa bermaksud membuat kesimpulan yang berlaku untuk umum dan generalisasi.¹⁰ Adapun langkah-langkah analisis statistik deskriptif sebagai berikut :

- a. Menghitung jarak atau rentangan (R)

$$R = \text{Data tertinggi} - \text{Data terendah}$$

- b. Menghitung jumlah kelas interval

$$K = 1 + (3,33) \log n$$

Di mana :

K : Kelas Interval

n : Jumlah responden

¹⁰ Sudaryono, *Metodologi Penelitian Kuantitatif, Kualitatif dan Mix Method*, h. 362.

c. Menghitung panjang kelas interval

$$P = \frac{R}{k}$$

Di mana :

P : .Panjang .kelas

K : Kelas Interval

d. Menghitung nilai rata-rata (mean)

$$\bar{x} = \frac{\sum f_i \cdot x_i}{\sum f_i}$$

Di mana :

\bar{x} : .Rata-rata

f_i : Frekuensi untuk kelas interval ke-i

x_i : Nilai tengah untuk kelas interval ke-i

e. Menghitung persentase frekuensi

$$.P = \frac{F}{N} \times 100\%$$

Di mana :

P : .Presentasi

F : .Frekuensi

N : .Jumlah.responden

f. Menghitung nilai standar deviasi

$$S = \sqrt{\frac{\sum_{i=1}^n (x_i - \bar{x})^2}{n-1}}$$

Di mana :

S : Standard .deviasi

\bar{x} : .Mean

x_i : Nilai tengah kelas interval

n : .Jumlah.responden¹¹

¹¹Ivan Fanani Qomusuddin, *Statistik Pendidikan* (Cet. I; Yogyakarta: Deepublish Publisher, 2019), h. 10-17.

2. Analisis Statistik Inferensial

Statistik inferensial sering juga disebut statistik induktif atau statistik probabilitas merupakan teknik statistik yang digunakan untuk menganalisis data sampel dan hasilnya diberlakukan untuk populasi.¹² Statistik inferensial merupakan teknik statistik yang digunakan untuk menganalisis data sampel dan hasilnya diberlakukan untuk populasi. Adapun langkah-langkah sebagai berikut:

a. Uji Prasyarat Penelitian

1) Uji normalitas

Uji normalitas digunakan untuk membuktikan sampel berasal dari suatu populasi berdistribusi normal atau tidak.¹³ Atau uji ini digunakan untuk menghasilkan angka yang lebih detail, apakah suatu persamaan regresi yang akan dipakai lolos normalitas. Uji normalitas dilakukan dengan bantuan aplikasi SPSS 25 *for windows* dengan analisis *one sample kolmogrov-smirnov* pada taraf signifikansi $\alpha = 0,05$, dengan kriteria pengujian sebagai berikut :

- a) Nilai $\text{sig} \geq 0,05$; sehingga dapat disimpulkan bahwa sampel penelitian berasal dari populasi yang terdistribusi normal.
- b) Nilai $\text{sig} \leq 0,05$; sehingga dapat disimpulkan bahwa sampel penelitian berasal dari populasi yang tidak terdistribusi normal.¹⁴

2) Uji Linearitas

Uji linearitas dilakukan bertujuan untuk mengetahui hubungan antara variabel bebas dan variabel terikat apakah linear atau tidak. Pengujian ini dimaksudkan untuk mengetahui apakah hubungan antara variabel-variabel bebas

¹²Rahmi Ramdhani and Nuraini Sri Bina, *Statistika Penelitian Pendidikan Analisis Perhitungan Matematis Dan Aplikasi SPSS* ([t.t.]: Prenada Media, 2021), h. 175.

¹³Wayan Widana dan Putu Lia Muliani, *Uji Persyaratan Analisis* (Lumajang: Klik Media, 2020), h. 2.

¹⁴Widana dan Muliani, *Uji Persyaratan Analisis*, h. 2.

dan terikat penelitian tersebut terletak pada suatu garis lurus atau tidak.¹⁵ Pengujian linearitas diolah dengan bantuan program aplikasi SPSS 25 *for windows* dengan analisis *Anova*, kemudian membandingkan F_{hitung} dan F_{tabel} dengan kriteria pengujian sebagai berikut :

- 1) Jika nilai $F_{hitung} < F_{tabel}$ maka terdapat hubungan yang linear antar variabel.
- 2) Jika nilai $F_{hitung} > F_{tabel}$ maka tidak terdapat hubungan yang linear antar variabel.¹⁶

3) Uji Multikolinieritas

Uji multikolinieritas bertujuan untuk menguji apakah model regresi ditemukan adanya korelasi antar variabel bebas. Model uji regresi yang baik selayaknya tidak terjadi multikolinieritas. Adapun cara untuk mendeteksi ada atau tidaknya multikolinieritas yaitu menganalisis hasil uji statistik dengan bantuan SPSS 25 *for windows* yang dapat dilihat melalui nilai *Tolerance* dan *VIF*. Adapun dasar pengambilan keputusan uji multikolinieritas sebagai berikut:

- a. Jika nilai *Tolerance* $> 0,10$ dan nilai *VIF* $< 10,00$ berarti tidak terjadi multikolinieritas.
- b. Jika nilai *Tolerance* $< 0,10$ dan nilai *VIF* $> 10,00$ berarti terjadi multikolinieritas.¹⁷

4) Uji Autokorelasi

Uji autokorelasi dilakukan untuk mengetahui apakah ada korelasi antar kesalahan pengganggu pada periode t dengan kesalahan pada periode t

¹⁵Widana dan Muliani, *Uji Persyaratan Analisis*, h. 47.

¹⁶Widana dan Muliani, *Uji Persyaratan Analisis*, h. 54.

¹⁷Syarif Hidayatullah, *Metodologi Penelitian Pariwisata* (Jawa Timur: Uwais Inspirasi Indonesia, 2019), h. 101.

sebelumnya pada model regresi yang dipergunakan. Jika terjadi korelasi, maka dinamakan ada masalah autokorelasi. Dalam model regresi yang baik adalah tidak terjadi autokorelasi. Uji statistik yang digunakan dalam penelitian ini adalah uji *Durbin Watson*. Adapun dasar pengambilan keputusan uji autokorelasi sebagai berikut:

- a. Jika d (durbin Watson) lebih kecil dL atau lebih besar dari $4 - dL$ berarti terdapat autokorelasi
- b. Jika d (durbin Watson) terletak antara dU dan $4 - dU$ berarti tidak terdapat autokorelasi.
- c. Jika d (durbin Watson) terletak antara dL dan dU berarti tidak menghasilkan kesimpulan yang pasti.¹⁸

6. Analisis Regresi Linear Berganda

Uji regresi linier berganda untuk mengetahui pengaruh antara variabel yang satu dengan variabel yang lain. Uji regresi linier berganda dilakukan dengan bantuan program aplikasi SPSS 25 for window. Adapun persamaan regresi linier berganda adalah sebagai berikut:

$$Y = \alpha + b_1X_1 + b_2X_2 + e$$

Keterangan:

Y = Keaktifan Belajar

α = Konstanta

b = Koefisien arah regresi

X_1 = Pemberian Motivasi

X_2 = Keterampilan Mengajar

¹⁸Timotius Febry and Teofilus, *SPSS Aplikasi Pada Penelitian Manajemen Bisnis* (Bandung: Media Sains Indonesia, 2020), h. 72.

e = Standar error

7. Uji Hipotesis

Pengujian hipotesis dimasukkan untuk menentukan apakah suatu hipotesis dapat diterima atau tidak. Hipotesis merupakan asumsi atau pernyataan yang mungkin besar atau salah mengenai suatu populasi. Dalam pengujian hipotesis terdapat asumsi atau pernyataan istilah hipotesis nol. Hipotesis nol merupakan hipotesis yang akan diuji, dinyatakan oleh H_0 dan penolakan H_0 dimaknai dengan penerimaan hipotesis lainnya yang dinyatakan oleh H_a .

1) Uji Statistik t

Uji statistik t bertujuan untuk mengetahui pengaruh variabel bebas secara parsial atau individu terhadap variabel terikat. Jika nilai t hitung lebih besar dari nilai t tabel, maka dapat disimpulkan bahwa variabel bebas secara parsial atau individu berpengaruh positif terhadap variabel terikat. Jika nilai signifikansi t lebih kecil dari 0,05 maka dapat disimpulkan bahwa variabel bebas secara parsial atau individu berpengaruh signifikan terhadap variabel terikat.¹⁹

Langkah-langkah pengujiannya sebagai berikut:

a) Membuat hipotesis

H_0 : tidak terdapat pengaruh yang signifikan antara X_1 terhadap Y

H_a : terdapat pengaruh yang signifikan antara X_1 terhadap Y

H_0 : tidak terdapat pengaruh yang signifikan antara X_2 terhadap Y

H_a : terdapat pengaruh yang signifikan antara X_2 terhadap Y

b) Menentukan taraf signifikan α

$$\alpha = 5\% = 0,05$$

c) Kriteria pengujian:

Jika $t_{hitung} < t_{tabel}$, maka H_0 diterima, H_a ditolak

¹⁹ Wahyuni, Kinerja Sharia Conformity dan Profitability Index Dan Faktor Determinan

Jika $t_{hitung} > t_{tabel}$, maka H_a diterima, H_o ditolak

- d) menentukan t_{hitung}
- e) Menentukan nilai t_{tabel} dengan rumus
- f) Membandingkan nilai t_{hitung} dan t_{tabel}
- g) Mengambil keputusan.²⁰

1) Uji Statistik F

Uji statistik F bertujuan untuk mengetahui pengaruh variabel bebas secara simultan atau bersama-sama terhadap variabel terikat. Jika nilai F hitung lebih besar dari nilai F tabel, maka dapat disimpulkan bahwa variabel bebas secara simultan atau bersama-sama berpengaruh positif terhadap variabel terikat. Jika nilai signifikansi F lebih kecil dari 0,05 maka dapat disimpulkan bahwa variabel bebas secara simultan atau bersama-sama tidak berpengaruh signifikan terhadap variabel terikat²¹

Langkah-langkah pengujiannya sebagai berikut :

- a) Menentukan formulasi hipotesis

H_o (tidak ada pengaruh variabel X_1 dan X_2 terhadap Y)

$H1 : B_1 \neq B_2 = 0$ (ada pengaruh variabel X_1 dan X_2 terhadap Y)

- b) Menentukan taraf signifikansi (α)

Nilai yang biasa digunakan adalah $\alpha = 5\%$

- c) Menentukan F_{hitung}

$$d) F_{hit} = \frac{r^2/k}{(1-r^2)(n-k-1)} = \frac{r^2(n-k-1)}{k(1-r^2)}$$

²⁰ Syofian Siregar, Metode Penelitian Kuantitatif Dilengkapi dengan Perbandingan Perhitungan Manual & SPSS, (Cet. IV; Jakarta: Kencana, 2017), h. 286-287.

²¹Sry Wahyuni, Kinerja Sharia Conformity dan Profitability Index Dan Faktor Determinan, h. 81.

e) Menentukan F_{tabel}

Tabel Uji-F untuk $\alpha = 5\%$ dengan derajat kebebasan pembilang (Numerator,

df) = k-1; dan untuk penyebut (Denominator, df) = n-k

n = jumlah sample/pengukuran


k = jumlah variabel bebas dan terikat

f) Kriteria pengujian nilai $F_{\text{hitung}} < F_{\text{tabel}}$,

Bila nilai $F_{\text{hitung}} < F_{\text{tabel}}$, maka H_0 diterima, H_1 ditolak

Bila nilai $F_{\text{hitung}} > F_{\text{tabel}}$, maka H_0 ditolak, H_1 diterima

g) Kesimpulan : akan disimpulkan ada/tidaknya pengaruh antara variabel-variabel bebas X_1 dan X_2 terhadap variabel terikat Y.²²



²² I Made Yuliara, *Modul Regresi Linier Berganda*, h. 7-8.

BAB IV

HASIL PENELITIAN DAN PEMBAHASAN

A. Hasil Penelitian

1. Hasil Analisis Deskriptif Pemberian Motivasi, Keterampilan Mengajar Guru dan Keaktifan Belajar Peserta Didik

a. Analisis Deskriptif Pemberian Motivasi

Berdasarkan hasil penelitian yang telah dilakukan terhadap motivasi belajar peserta didik kelas VII SMPN 7 Cenrana Kab. Maros , dengan menggunakan 87 responden, maka diperoleh gambaran sebagai berikut

Tabel 4.1

Hasil Statistik Deskriptif pemberian Motivasi

Statistics Pemberian Motivasi	
N	87
	0
Mean	25,82
Median	26
Mode	26
Std. Deviation	5,67
Skewness	0,474
Std. Error of Skewness	0,258
Kurtosis	2,005
Std. Error of Kurtosis	0,511
Range	31
Minimum	15
Maximum	46

Sumber:Output SPSS 25

Dari tabel di atas, dapat diketahui bahwa skor maksimum untuk pemberian motivasi yaitu 46 dan skor minimum yaitu 16, sedangkan median yaitu 26. Hal ini menandakan median lebih besar daripada mean

dan mode sama dengan nilai mean sehingga letak median berada pada pertengahan mean atau kurva distribusi frekuensi yang berbentuk adalah menceng kanan atau kemencengan positif, begitupun dengan skewness yang merupakan derajat kesimetrisan atau penyimpangan dari kesimetrisan suatu distribusi. Adapun nilai nilai skewness pada pemberian motivasi yaitu 0,474 artinya distribusi kurva miring ke kanan. Standar deviasi adalah simpangan baku, nilai standar deviasi pada dasarnya menggambarkan besaran seran suatu kelompok data terhadap rata-rata. Adapun standar deviasi pada pemberian motivasi yaitu 5,67 dengan jumlah sampel 87 responden, sedangkan kurtosis adalah ketinggian puncak suatu distribusi nilainya biasanya nilai relatif terhadap distribusi normal dalam hal ukuran kurtosis pada pemberian motivasi yaitu 2,005, serta range 31.

- 1) Menghitung jarak atau rentang

$$\begin{aligned} R &= X_t - X_r \\ &= 46 - 15 \\ &= 31 \end{aligned}$$

- a. Menghitung jumlah kelas interval

$$\begin{aligned} K &= 1 + (3,3) \log n \\ &= 1 + (3,3) \log 87 \\ &= 1 + (3,3) 1,939 \\ &= 1 + 6,398 \\ &= 7,398 \\ &= 7 \text{ (dibulatkan)} \end{aligned}$$

- b. Menghitung panjang kelas interval

$$P = \frac{R}{K}$$

$$= \frac{31}{7}$$

$$= 4,42$$

4 (dibulatkan)

c. Menghitung nilai rata-rata (mean)

Tabel 4.2

Tabulasi Data untuk Menghitung Nilai Mean

NO	interval	fi	xi	fi.xi
1	15-18	12	16,5	198
2	19-22	6	20,5	123
3	23-26	30	24,5	735
4	27-40	37	33,5	1239,5
5	41-44	1	42,5	42,5
6	45-48	1	46,5	46,5
7	49-52	0	50,5	0
jumlah		87	234,5	2384,5

$$\bar{x} = \frac{\sum f_i x_i}{\sum f_i}$$

$$= \frac{2384}{87}$$

$$= 27,40$$

$$= 27 \text{ (dibulatkan)}$$

5) Menghitung presentasi frekuensi

$$P = \frac{f}{N} \times 100 \%$$

Tabel 4.3

Data Persentase Frekuensi

NO	interval	fi	Presentase
1	15-18	12	14%
2	19-22	6	7%
3	23-26	30	34%

4	27-40	37	43%
5	41-44	1	1%
6	45-48	1	1%
7	49-52	0	0%
jumlah		87	100%

6) Menghitung standar deviasi

Tabel 4.4

Data Standar Deviasi

NO	Interval	fi	xi	fi.xi	xi-x	$(xi - \bar{x})^2$	$fi(xi - \bar{x})^2$
1	15-18	12	16,5	198	-11,5	132,25	1587
2	19-22	6	20,5	123	-7,5	56,25	337,5
3	23-26	30	24,5	735	-3,5	12,25	367,5
4	27-40	37	33,5	1239,5	5,5	30,25	1119,25
5	41-44	1	42,5	42,5	14,5	210,25	210,25
6	45-48	1	46,5	46,5	18,5	342,25	342,25
7	49-52	0	50,5	0	22,5	506,25	0
jumlah		87	234,5	2384,5	38,5	1289,75	3963,75

$$S_D = \sqrt{\frac{\sum fi(xi - \bar{x})^2}{n-1}}$$

$$S_D = \sqrt{\frac{3963,75}{87-1}}$$

$$S_D = \sqrt{\frac{3963,75}{86}}$$

$$S_D = \sqrt{44,53}$$

$$=6,67$$

$$=7 \text{ (Dibulatkan)}$$

7) Kategorisasi skor responden

Pengkategorian skor responden digunakan untuk mempermudah mengetahui gambaran Pemberian Motivasi Belajar kelas VII di SMPN 7 Cenrana Maros ke dalam tiga kategori diagnosis yaitu rendah, sedang dan tinggi, maka dihasilkan interpretasi skor sebagai berikut:

- 1) Rendah $= X < (\mu - 1\sigma)$
 $= X < (27 - 7)$
 $= X < 20$
- 2) Sedang $= (\mu - 1\sigma) \leq X < (\mu + 1\sigma)$
 $= (27 - 7) \leq X < (27 + 7)$
 $= 20 \leq X < 34$
- 3) Tinggi $= X \geq (\mu + 1\sigma)$
 $= X \geq (27 + 7)$
 $= X \geq 34$

Tabel 4.5

Kategorisasi Skor Responden

No	Keterangan	Interval	Frekuensi	Persentase	Kategori
1	$X < (\mu - 1, \sigma)$	$X < 20$	14	16,09%	Rendah
2	$(\mu - 1, \sigma) \leq X < (\mu + 1, \sigma)$	$20 \leq X < 34$	69	79,31%	Sedang
3	$X \geq (\mu + 1\sigma)$	$X \geq 34$	4	4,60%	Tinggi

Berdasarkan Tabel 4.11 diperoleh gambaran Pemberian Motivasi dalam beberapa kategori yaitu 14 sampel berada pada kategori rendah karena berada pada interval lebih kecil dari 20 dengan persentase sebesar 16,09%, 69 sampel berada pada kategori sedang karena berada pada interval 20-34 dengan persentase 79,31 % dan 4 sampel berada pada kategori tinggi karena berada pada interval

lebih besar dari 34 dengan persentase 4,60 %. Jadi secara umum motivasi belajar berada pada kategori sedang karena responden dengan frekuensi terbanyak yaitu 69 orang.

b. Analisis Deskriptif Keterampilan Mengajar Guru

Berdasarkan hasil penelitian yang telah dilakukan terhadap motivasi belajar peserta didik kelas VII SMPN 7 Cenrana Kab. Maros , dengan menggunakan 87 responden, maka diperoleh gambaran sebagai berikut

Tabel 4.6
Hasil Statistik Deskriptif Keterampilan Mengajar

Statistics	
Keterampilan Mengajar	
N	87
	0
Mean	45,89
Median	46
Mode	32
Std. Deviation	10,129
Skewness	0,012
Std. Error of Skewness	0,258
Kurtosis	-1,290
Std. Error of Kurtosis	0,511
Range	39
Minimum	30
Maximum	69

Sumber:Output SPSS 25

Dari tabel di atas, dapat diketahui bahwa skor maksimum untuk keterampilan mengajar yaitu 69 dan skor minimum yaitu 30, sedangkan median yaitu 46. Hal ini menandakan median lebih besar daripada mean dan mode lebih besar daripada sehingga letak median berada pada

pertengahan mean atau kurva distribusi frekuensi yang berbentuk adalah menceng kanan atau kemencengan positif, begitupun dengan skewness yang merupakan derajat kesimetrisan atau penyimpangan dari kesimetrisan suatu distribusi. Adapun nilai nilai skewness pada keterampilan mengajar yaitu 0,012 artinya distribusi kurva miring ke kanan. Standar deviasi adalah simpangan baku, nilai standar deviasi pada dasarnya menggambarkan besaran seran suatu kelompok data terhadap rata-rata. Adapun standar deviasi pada keterampilan mengajar yaitu 10,129 dengan jumlah sampel 87 responden, sedangkan kurtosis adalah ketinggian puncak suatu distribusi nilainya biasanya nilai relatif terhadap distribusi normal dalam hal ukuran kurtosis pada keterampilan mengajar yaitu 1,290, serta range 39.

1) Menghitung jarak atau rentang

$$\begin{aligned} R &= X_t - X_r \\ &= 69 - 30 \\ &= 39 \end{aligned}$$

2) Menghitung jumlah kelas interval

$$\begin{aligned} K &= 1 + (3,3) \text{ Log } n \\ &= 1 + (3,3) \log 87 \\ &= 1 + (3,3) 1,939 \\ &= 1 + 6,398 \\ &= 7,398 \\ &= 7 \text{ (dibulatkan)} \end{aligned}$$

3) Menghitung panjang kelas interval

$$\begin{aligned} P &= \frac{R}{K} \\ &= \frac{39}{7} \end{aligned}$$

$$=5,57$$

$$= 6 \text{ (dibulatkan)}$$

d. Menghitung nilai rata-rata (mean)

Tabel 4.7

Tabulasi Data untuk Menghitung Nilai Mean

NO	Interval	f_i	x_i	$f_i \cdot x_i$
1	30-35	22	32,5	715
2	36-41	17	38,5	654,5
3	42-47	6	44,5	267
4	48-53	13	50,5	656,5
5	54-59	25	56,5	1412,5
6	60-65	3	62,5	187,5
7	66-71	1	68,5	68,5
Jumlah		87	353,5	3962

$$\bar{x} = \frac{\sum f_i x_i}{\sum f_i} = \frac{3962}{87} = 45,54$$

$$= 46 \text{ (dibulatkan)}$$

5) Menghitung presentasi frekuensi

$$P = \frac{f}{N} \times 100 \%$$

Tabel 4.8 Data Persentase Frekuensi

NO	Interval	f_i	%
1	30-35	22	25%
2	36-41	17	20%
3	42-47	6	7%
4	48-53	13	15%

5	54-59	25	29%
6	60-65	3	3%
7	66-71	1	1%
Jumlah		87	100%

6) Menghitung standar deviasi

Tabel 4.9

Data Standar Deviasi

NO	interval	f_i	x_i	$x_i - \bar{x}$	$(x_i - \bar{x})^2$	$f_i(x_i - \bar{x})^2$
1	30-35	22	32,5	-13,5	182,25	4009,5
2	36-41	17	38,5	-7,5	56,25	956,3
3	42-47	6	44,5	-1,5	2,25	13,5
4	48-53	13	50,5	4,5	20,25	263,3
5	54-59	25	56,5	10,5	110,25	2756,3
6	60-65	3	62,5	16,5	272,25	816,8
7	66-71	1	68,5	22,5	506,25	506,3
jumlah		87	353,5	32	1149,75	9321,8

$$S_D = \sqrt{\frac{\sum f_i(x_i - \bar{x})^2}{n-1}}$$

$$S_D = \sqrt{\frac{9321,8}{87-1}}$$

$$S_D = \sqrt{\frac{9321,8}{86}}$$

$$S_D = \sqrt{108,3}$$

$$= 10,40$$

$$= 10 \text{ (Dibulatkan)}$$

7) Kategorisasi skor responden

Pengkategorian skor responden digunakan untuk mempermudah mengetahui gambaran Keterampilan Mengajar Guru kelas VII di SMPN 7 Cenrana Maros ke dalam tiga kategori diagnosis yaitu rendah, sedang dan tinggi, maka dihasilkan interpretasi skor sebagai berikut:

$$\text{a) Rendah} = X < (\mu - 1\sigma)$$

$$= X < (46 - 10)$$

$$= X < 36$$

$$\text{b) Sedang} = (\mu - 1\sigma) \leq X < (\mu + 1\sigma)$$

$$= (46 - 10) \leq X < (46 + 10)$$

$$= 36 \leq X < 56$$

$$\text{c) Tinggi} = X \geq (\mu + 1\sigma)$$

$$= X \geq (46 + 10)$$

$$= X \geq 56$$

Tabel 4.10
Kategorisasi Skor Responden

No	Keterangan	Interval	Frekuensi	Persentase	Kategori
1	$X < (\mu - 1, \sigma)$	$X < 36$	24	28%	Rendah
2	$(\mu - 1, \sigma) \leq X < (\mu + 1, \sigma)$	$36 \leq X < 56$	50	57%	Sedang
3	$X \geq (\mu + 1\sigma)$	$X \geq 56$	13	15%	Tinggi

Berdasarkan Tabel 4.14 diperoleh gambaran Keterampilan Mengajar dalam beberapa kategori yaitu 24 sampel berada pada kategori rendah karena berada pada interval lebih kecil dari 36 dengan persentase sebesar 28 %, 50

sampel berada pada kategori sedang karena berada pada interval 36-56 dengan persentase 57 % dan 13 sampel berada pada kategori tinggi karena berada pada interval lebih besar dari 56 dengan persentase 15 %. Jadi secara umum keterampilan mengajar guru berada pada kategori sedang karena responden dengan frekuensi terbanyak yaitu 50 orang.

c. Analisis Deskriptif Keaktifan Belajar Peserta Didik

Berdasarkan hasil penelitian yang telah dilakukan terhadap Keaktifan Belajar Peserta Didik kelas VII SMPN 7 Cenrana Kab. Maros, dengan menggunakan 87 responden, maka diperoleh gambaran sebagai berikut

Tabel 4.11
Hasil Statistik Deskriptif Keaktifan Belajar

Statistics	
Keaktifan Belajar	
N	87
	0
Mean	46,11
Median	46
Mode	46
Std. Deviation	8,951
Skewness	-0,764
Std. Error of Skewness	0,258
Kurtosis	0,076
Std. Error of Kurtosis	0,511
Range	38
Minimum	23
Maximum	61

Sumber: Output SPSS 25

Dari tabel di atas, dapat diketahui bahwa skor maksimum untuk keaktifan belajar yaitu 61 dan skor minimum yaitu 23, sedangkan median

yaitu 46. Hal ini menandakan median sama besar daripada mean dan mode lebih besar daripada sehingga letak median berada pada pertengahan mean atau kurva distribusi frekuensi yang berbentuk adalah menceng kanan atau kemencengan positif, begitupun dengan skewness yang merupakan derajat kesimetrisan atau penyimpangan dari kesimetrisan suatu distribusi. Adapun nilai nilai skewness pada keaktifan yaitu 0,258 artinya distribusi kurva miring ke kanan. Standar deviasi adalah simpangan baku, nilai standar deviasi pada dasarnya menggambarkan besaran sesuatu kelompok data terhadap rata-rata. Adapun standar deviasi pada keaktifan belajar yaitu 8,951 dengan jumlah sampel 87 responden, sedangkan kurtosis adalah ketinggian puncak suatu distribusi nilainya biasanya nilai relatif terhadap distribusi normal dalam hal ukuran kurtosis pada keaktifan belajar yaitu 0,076, serta range 38.

1) Menghitung jarak atau rentang

$$\begin{aligned} R &= X_t - X_r \\ &= 61 - 23 \\ &= 38 \end{aligned}$$

2) Menghitung jumlah kelas interval

$$\begin{aligned} K &= 1 + (3,3) \text{ Log } n \\ &= 1 + (3,3) \text{ log } 87 \\ &= 1 + (3,3) 1,939 \\ &= 1 + 6,398 \\ &= 7,398 \\ &= 7 \text{ (dibulatkan)} \end{aligned}$$

3) Menghitung panjang kelas interval

$$\begin{aligned}
 P &= \frac{R}{K} \\
 &= \frac{38}{7} \\
 &= 5,42 \\
 &= 6 \text{ (dibulatkan)}
 \end{aligned}$$

4) Menghitung nilai rata-rata (mean)

Tabel 4.12

Tabulasi Data untuk Menghitung Nilai Mean

NO	Interval	f_i	x_i	$f_i \cdot x_i$
1	23-28	6	25,5	153
2	29-34	3	31,5	94,5
3	35-40	11	37,5	412,5
4	41-46	24	43,5	1044
5	47-52	19	49,5	940,5
6	53-58	22	55,5	1221
7	59-64	2	61,5	123
Jumlah		87	304,5	3988,5

$$\begin{aligned}
 \bar{x} &= \frac{\sum f_i x_i}{\sum f_i} \\
 &= \frac{3988,5}{87}
 \end{aligned}$$

$$= 45,84$$

$$= 46 \text{ (dibulatkan)}$$

5) Menghitung presentasi frekuensi

$$P = \frac{f}{N} \times 100 \%$$

Tabel 4.13 Data Persentase Frekuensi

NO	interval	f_i	%
1	23-28	6	7%
2	29-34	3	3%

3	35-40	11	13%
4	41-46	24	28%
5	47-52	19	22%
6	53-58	22	25%
7	59-64	2	2%
jumlah		87	100%

6) Menghitung standar deviasi

Tabel 4.14
Data Standar Deviasi

NO	interval	fi	xi	$xi - \bar{x}$	$(xi - \bar{x})^2$	$fi(xi - \bar{x})^2$
1	23-28	6	25,5	-20,5	420,25	2521,5
2	29-34	3	31,5	-14,5	210,25	630,75
3	35-40	11	37,5	-8,5	72,25	794,75
4	41-46	24	43,5	-2,5	6,25	150
5	47-52	19	49,5	3,5	12,25	232,75
6	53-58	22	55,5	9,5	90,25	1985,5
7	59-64	2	61,5	15,5	240,25	480,5
jumlah		87	304,5	-17,5	1051,75	6795,75

$$S_D = \sqrt{\frac{\sum fi(xi - \bar{x})^2}{n-1}}$$

$$S_D = \sqrt{\frac{6795,75}{87-1}}$$

$$S_D = \sqrt{\frac{6795,75}{86}}$$

$$S_D = \sqrt{79,02}$$

$$= 8,88$$

=9 (Dibulatkan)

7) Kategorisasi skor responden

Pengkategorian skor responden digunakan untuk mempermudah mengetahui gambaran Keaktifan Belajar Peserta Didik kelas VII di SMPN 7 Cenrana Maros ke dalam tiga kategori diagnosis yaitu rendah, sedang dan tinggi, maka dihasilkan interpretasi skor sebagai berikut:

a) Rendah $= X < (\mu - 1\sigma)$

$$= X < (46 - 9)$$

$$= X < 37$$

b) Sedang $= (\mu - 1\sigma) \leq X < (\mu + 1\sigma)$

$$= (46 - 9) \leq X < (46 + 9)$$

$$= 37 \leq X < 55$$

c) Tinggi $= X \geq (\mu + 1\sigma)$

$$= X \geq (46 + 9)$$

$$= X \geq 55$$

Tabel 4.15

Kategorisasi Skor Responden

No	Keterangan	Interval	Frekuensi	Persentase	Kategori
1	$X < (\mu - 1, \sigma)$	$X < 37$	14	16%	Rendah
2	$(\mu - 1, \sigma) \leq X < (\mu + 1, \sigma)$	$37 \leq X < 55$	57	66%	Sedang
3	$X \geq (\mu + 1\sigma)$	$X \geq 55$	16	18%	Tinggi

Berdasarkan Tabel 4.18 diperoleh gambaran keaktifan belajar peserta didik beberapa kategori yaitu 14 sampel berada pada kategori rendah karena berada pada interval lebih kecil dari 37 dengan persentase sebesar 16%, 57 sampel berada pada kategori sedang karena berada pada interval 37-55 dengan persentase 66 % dan 16 sampel berada pada kategori tinggi karena berada pada interval lebih besar dari 55 dengan persentase 18 %. Jadi secara umum motivasi belajar berada pada kategori sedang karena responden dengan frekuensi terbanyak yaitu 57 orang.. Jadi secara umum keaktifan belajar peserta didik berada pada kategori sedang.

2. Hasil Analisis Infrensial

a. Uji Prasayarat Penelitian

1) Uji Normalitas

Uji normalitas dilakukan untuk mengetahui apakah populasi data berdistribusi normal atau tidak maka dilakukan pengujian *One Sample Kolmogrov Smirnov* menggunakan aplikasi SPSS 25 for windows. Uji normalitas dilakukan pada data hasil kuesioner/angket pemberian motivasi, keterampilan mengajar guru dan keaktifan belajar peserta didik kelas VII SMPN 7 CENRANA MAROS. Taraf signifikansi yang digunakan pada data tersebut adalah $\alpha = 0,05$. Berikut hasil uji normalitas pada data hasil kuesioner/angket pemberian motivasi, keterampilan mengajar guru dan keaktifan belajar peserta didik kelas VII SMPN 7 CENRANA MAROS.

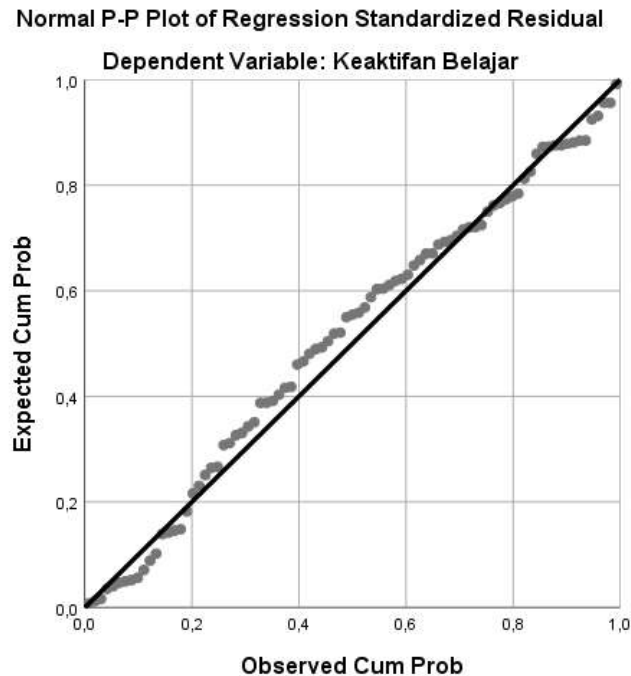
Tabel 4.16
Uji Normalitas Supervisi Pemberian Motivasi, Keterampilan Mengajar Guru dan Keaktifan Belajar

One-Sample Kolmogorov-Smirnov Test		
		Unstandardized Residual
N		87
Normal Parameters ^{a,b}	Mean	0,0000000
	Std. Deviation	8,15469538
Most Extreme Differences	Absolute	0,069
	Positive	0,055
	Negative	-0,069
Test Statistic		0,069
Asymp. Sig. (2-tailed)		.200 ^{c,d}
a. Test distribution is Normal. b. Calculated from data. c. Lilliefors Significance Correction. d. This is a lower bound of the true significance.		

Sumber: Output SPSS 25

Berdasarkan output SPSS 25 *for windows* di atas diperoleh nilai signifikansi sebesar 0,200 yang berarti nilai signifikan lebih besar dari α ($0,200 > 0,05$), maka dapat disimpulkan bahwa data pemberian motivasi, keterampilan mengajar guru dan keaktifan belajar berdistribusi normal. Selain uji normalitas menggunakan *one sample kolmogorov smirnov test*, dilakukan juga pengujian menggunakan uji normalitas grafik plot sebagai berikut

Gambar 4.1
Grafik Plot Uji Normalitas Pemberian Motivasi, Keterampilan Mengajar dan Keaktifan Belajar Peserta Didik



Sumber: Output SPSS 25

Berdasarkan grafik normal p-p *plot of regression standardized residual* di atas dimana pemberian motivasi dan keterampilan mengajar guru sebagai variabel independent dan variabel dependent adalah keaktifan belajar diperoleh titik-titik residual mendekati garis normal maka dapat disimpulkan bahwa model regresi memiliki normalitas yang baik.

2) Uji Linearitas

Dalam mengetahui apakah terdapat hubungan secara linear antara variabel bebas terhadap variabel terikat atau tidak, maka dilakukan uji linearitas menggunakan aplikasi SPSS 25 *for windows*. Berikut hasil uji linearitas pada data hasil kuesioner/angket pemberian motivasi, keterampilan mengajar dan keaktifan belajar.

Tabel 4.17
Uji Linearitas Pemberian Motivasi Terhadap Keaktifan Belajar
peserta didik

ANOVA Table							
			Sum of Squares	df	Mean Square	F	Sig.
Y * X1	Between Groups	(Combined)	2791,839	22	126,902	1,981	,018
		Linearity	1046,218	1	1046,218	16,335	,000
		Deviation from Linearity	1745,621	21	83,125	1,298	.211
	Within Groups		4099,011	64	64,047		
	Total		6890,851	86			

Sumber:Output SPSS 25

Berdasarkan output SPSS 25 *for windows* di atas, menunjukkan bahwa nilai *Sig Linearity* sebesar 0,211. Sehingga dapat disimpulkan bahwa nilai *Sig Linearity* lebih besar dari 0,05, yang berarti terdapat hubungan yang linear secara signifikan antara pemberian motivasi terhadap keaktifan belajar. Linear dalam hal ini berarti berbanding lurus

Tabel 4.18

Uji Linearitas Keterampilan Mengajar Terhadap Keaktifan Belajar
Peserta Didik

ANOVA Table							
			Sum of Squares	df	Mean Square	F	Sig.
Y * X2	Between Groups	(Combined)	2873,951	29	99,102	1,406	,135
		Linearity	394,292	1	394,292	5,595	,021
		Deviation from Linearity	2479,658	28	88,559	1,257	.229
	Within Groups		4016,900	57	70,472		
	Total		6890,851	86			

Sumber:Output SPSS 25

Berdasarkan output SPSS 25 *for windows* di atas, menunjukkan bahwa nilai *Sig Linearity* sebesar 0,229. Sehingga dapat disimpulkan bahwa nilai *Sig Linearity* lebih besar dari 0,05, yang berarti terdapat hubungan yang linear secara signifikan

antara keterampilan mengajar terhadap keaktifan belajar peserta didik . Linear dalam hal ini berarti berbanding lurus.

3) Uji Multikolinearitas

Tabel 4.19
Uji Pengujian Multikolinearitas

Coefficients ^a								
Model		Unstandardized Coefficients		Standardized Coefficients	t	Sig.	Collinearity Statistics	
		B	Std. Error	Beta			Tolerance	VIF
1	(Constant)	26,141	5,126		5,100	0,000		
	Pemberian Motivasi	0,553	0,164	0,350	3,380	0,001	0,921	1,086
	Keterampilan Mengajar	0,124	0,092	0,141	1,359	0,178	0,921	1,086

a. Dependent Variable: Keaktifan Belajar

Sumber: Output SPSS 25

Berdasarkan output SPSS 25 *for windows* di atas, menunjukkan bahwa nilai *Tolerance* sebesar $0,921 > 0,10$ dan nilai *VIF* sebesar $1,086 < 10,00$. Dapat disimpulkan tidak terjadi multikolinearitas antar variabel bebas dalam penelitian ini.

4) Uji Autokorelasi

Tabel 4.20
Hasil Pengujian Autokorelasi

Model Summary ^b					
Model	R	R Square	Adjusted R Square	Std. Error of the Estimate	Durbin-Watson
1	,412 ^a	,170	,150	8,251	1,774

a. Predictors: (Constant), Keterampilan Mengajar , Pemberian Motivasi
b. Dependent Variable: Keaktifan Belajar

Sumber: Output SPSS 25

Berdasarkan output SPSS 25 for windows di atas, menunjukkan bahwa nilai *Durbin Watson* (d) sebesar 1,774. Diketahui jumlah sampel (n) = 87 berdasarkan tabel DW diperoleh $dL = 1,6046$ dan $dU = 1,6985$. Adapun dasar pengujian autokorelasi penelitian ini adalah sebagai berikut:

$$4 - dL = 4 - 1,6046 = 2,3954$$

$$4 - dU = 4 - 1,6985 = 2,3015$$

Hasil: Nilai *Durbin Watson* (d) sebesar 1,774 lebih besar dari ambang batas (dU) yakni 1,6985 dan kurang dari ($4 - dU$) $4 - 1,6985 = 2,3015$. Maka sebagaimana dasar pengambilan keputusan dalam uji *Durbin Watson* di atas, dapat disimpulkan bahwa tidak terdapat masalah atau gejala autokorelasi. Sehingga analisis regresi linear berganda untuk uji hipotesis penelitian dapat dilanjutkan

c. Uji Persamaan Regresi Pemberian Motivasi, Keterampilan Mengajar dan Keaktifan Belajar

Tabel 4.21
Uji Regresi Linear Berganda
Pemberian Motivasi, Keterampilan Mengajar Guru Dan Keaktifan.

Coefficients ^a						
Model		Unstandardized Coefficients		Standardized Coefficients	t	Sig.
		B	Std. Error	Beta		
1	(Constant)	27,205	2,151		12,646	,000
	Pemberian Motivasi	,443	,069	,510	6,410	,000
	Keterampilan Mengajar	,172	,035	,389	4,884	,000

a. Dependent Variable: Y1

Sumber: Output SPSS 25

Berdasarkan hasil uji regresi linear berganda pada tabel di atas, maka diperoleh nilai a (nilai konstan) sebesar 27,205 sedang diperoleh nilai b_1 (nilai koefisien regresi) sebesar 0,445 dan nilai b_2 (nilai koefisien regresi) sebesar 0,172, sehingga persamaan regresinya dapat ditulis sebagai berikut:

$$Y = 27,205 + 0,443 + 0,172$$

Penjelasan dari persamaan regresi linear berganda di atas adalah sebagai berikut:

- 1) Nilai konstanta = 27,205. Hal ini berarti jika pemberian motivasi dan keterampilan mengajar dalam keadaan konstan, maka tingkat prestasi belajar peserta didik adalah sebesar 27,205
- 2) Nilai koefisien regresi variabel pemberian motivasi bernilai positif, yaitu 0,443. Artinya bahwa setiap peningkatan pemberian motivasi naik satu, maka keaktifan belajar peserta didik kelas VII SMPN 7 Cenrana Kab Maros akan meningkat sebesar 0,443. Adanya koefisien regresi bernilai positif, sehingga dapat dikatakan bahwa arah pengaruh variabel X_1 terhadap Y adalah positif.
- 3) Nilai koefisien regresi variabel keterampilan mengajar bernilai positif, yaitu 0,172. Artinya bahwa setiap peningkatan keterampilan mengajar guru naik satu, maka keaktifan belajar peserta didik kelas VII SMPN 7 Cenrana Kab Maros akan meningkat sebesar 0,172. Adanya koefisien regresi bernilai positif, sehingga dapat dikatakan bahwa arah pengaruh variabel X_2 terhadap Y adalah positif.

d. Uji t (Parsial)

- 1) Menentukan taraf signifikan (α)

$$\alpha = 5\% = 0,05$$

2) Kriteria pengujian:

Jika $t_{hitung} < t_{tabel}$, maka H_0 diterima, H_a ditolak

Jika $t_{hitung} > t_{tabel}$, maka H_a diterima, H_0 ditolak

3) Menentukan t_{hitung}

Tabel 4.22
Uji t (Parsial) Pemberian Motivasi, Keterampilan Mengajar Guru dan Keaktifan Belajar Peserta Didik

Coefficients ^a						
Model		Unstandardized Coefficients		Standardized Coefficients	t	Sig.
		B	Std. Error	Beta		
1	(Constant)	27,205	2,151		12,646	,000
	Pemberian Motivasi	,443	,069	,510	6,410	,000
	Keterampilan Mengajar	,172	,035	,389	4,884	,000

a. Dependent Variable: Y1

Sumber: Output SPSS 25

Berdasarkan hasil uji t dari tabel di atas, diperoleh nilai t hitung untuk variabel Pemberian motivasi (X1) sebesar 6,410 dan variabel keterampilan mengajar (X2) sebesar 4,884

4) Menentukan nilai t_{tabel} dengan rumus

$$\begin{aligned} t_{tabel} &= t_{\alpha/2}(n-k-1) \\ &= t_{0,025}(84) \\ &= 1,98861 \end{aligned}$$

5) Membandingkan nilai t_{hitung} dan t_{tabel}

$$t_{hitung} = 6,410 > t_{tabel} = 1,98861$$

$$t_{hitung} = 4,884 > t_{tabel} = 1,98861$$

6) Mengambil keputusan

Berdasarkan hasil analisis data yang diperoleh, t_{hitung} untuk variabel pemberian motivasi (X_1) = 6,410 dan $t_{tabel} = 1,98861$ dan nilai signifikansi $0,00 > 0,05$, hal ini menunjukkan bahwa $t_{hitung} > t_{tabel}$ sehingga ditarik kesimpulan bahwa H_a diterima dan H_o ditolak. Berdasarkan hasil tersebut, dapat disimpulkan bahwa terdapat pengaruh yang signifikan antara pemberian motivasi secara parsial terhadap keaktifan belajar peserta didik di kelas VII di SMPN 7 Cenrana Kab Maros, dimana semakin baik pemberian motivasi maka semakin tinggi keaktifan belajar peserta didik. Sementara t_{hitung} untuk variabel keterampilan mengajar guru (X_2) = 4,884 dan $t_{tabel} = 1,98861$ dan nilai signifikansi $0,000 < 0,05$, hal ini menunjukkan bahwa $t_{hitung} > t_{tabel}$ sehingga ditarik kesimpulan bahwa H_a diterima dan H_o ditolak. Berdasarkan hasil tersebut, dapat disimpulkan bahwa terdapat pengaruh yang signifikan antara keterampilan mengajar guru secara parsial terhadap keaktifan belajar peserta didik di kelas XII IPA di SMPN 7 Cenrana Kab Maros, dimana semakin tinggi keterampilan mengajar guru maka semakin tinggi keaktifan belajar peserta didik.

e. Uji F (Simultan)

- 1) Menentukan taraf signifikan (α)

$$\alpha = 5\% = 0,05$$

- 2) Kriteria pengujian:

Jika $F_{hitung} < F_{tabel}$, maka H_o diterima, H_a ditolak

Jika $F_{hitung} > F_{tabel}$, maka H_a diterima, H_o ditolak

- 3) Menentukan F hitung

Tabel 4.23
Uji F (Simultan) Pemberian Motivasi dan Keterampilan Mengajar
Guru terhadap Keaktifan Belajar

ANOVA ^a						
Model		Sum of Squares	df	Mean Square	F	Sig.
1	Regression	950,152	2	475,076	39,961	,000 ^b
	Residual	998,631	84	11,888		
	Total	1948,784	86			
a. Dependent Variable: Y1						
b. Predictors: (Constant), Keterampilan Mengajar, Pemberian Motivasi						

Sumber: Output SPSS 25

Berdasarkan hasil uji F dari tabel di atas, diperoleh nilai F hitung sebesar 31,028.

4) Menghitung F_{tabel} dengan rumus:

$$\begin{aligned} F_{\text{tabel}} &= (k; n-k) \\ &= 2; 87-2 \\ &= 2;85 \end{aligned}$$

$$F_{\text{tabel}} = 3,10$$

5) Membandingkan nilai F_{hitung} dan F_{tabel}

$$F_{\text{hitung}} = 39,961 > F_{\text{tabel}} = 3,10$$

6) Mengambil keputusan

Berdasarkan hasil analisis data yang diperoleh, $F_{\text{hitung}} = 39,961$ dan $F_{\text{tabel}} = 3,10$ dan nilai signifikansi $0,000 < 0,05$, hal ini menunjukkan bahwa $F_{\text{hitung}} > F_{\text{tabel}}$ sehingga ditarik kesimpulan bahwa H_a diterima dan H_o ditolak. Berdasarkan hasil tersebut, dapat disimpulkan bahwa terdapat pengaruh yang signifikan antara pemberian motivasi dan keterampilan mengajar guru secara simultan terhadap keaktifan belajar peserta didik di kelas VII

SMPN 7 Cenrana Kab.Maros, dimana semakin baik pemberian motivasi dan keterampilan mengajar guru maka semakin tinggi keaktifan belajar peserta didik.

B. Pembahasan

1. Gambaran Pemberian Motivasi Kelas VII SMPN 7 CENRANA MAROS

Berdasarkan hasil analisis deskriptif motivasi belajar peserta didik kelas VII SMPN 7 Cenrana Maros dengan 87 peserta didik sebagai responden, frekuensi terbanyak pada interval 20-34 , banyaknya peserta didik yang berada pada interval tersebut yaitu 69 responden dengan persentase 79,31%. Hal ini menunjukkan motivasi belajar peserta didik kelas VII SMPN 7 Cenrana Maros tergolong sedang, artinya mayoritas peserta didik sudah memiliki motivasi belajar yang cukup baik dilihat dari indikator tekun menghadapi tugas, dimana beberapa peserta didik bertanya kepada guru jika tidak memahami materi yang disampaikan, namun belum maksimal dalam meluangkan waktu untuk belajar di rumah. Sebanyak 14 responden dengan persentase 16,09 % berada pada kategori rendah, hal ini menandakan bahwa masih terdapat beberapa peserta didik yang memiliki motivasi belajar yang terbilang minim dan perlu perhatian khusus, utamanya dari diri peserta didik, dimana dari hasil kuesioner atau angket diperoleh fakta bahwa peserta didik akan lebih giat dan senang belajar mandiri ketika memiliki cita-cita, serta perlu dukungan dari orang tua dan guru, karena adanya penghargaan atau pemberian hadiah dapat meningkatkan motivasi belajar peserta didik. Sebanyak 4 responden dengan persentase 4,60% berada pada kategori tinggi, hal ini dilihat dari indikator adanya penghargaan dalam belajar, dimana beberapa peserta didik mengikuti kompetisi di sekolah untuk mendapatkan hadiah dan senang ketika dipuji.

Motivasi belajar adalah dorongan dari dalam ataupun dari luar diri peserta didik untuk melakukan aktivitas belajar. Adanya motivasi atau dorongan yang memberikan peserta didik rasa semangat untuk belajar akan mempengaruhi hasil belajarnya. Musdalifatuz menyatakan bahwa peserta didik yang memiliki usaha yang lebih dalam belajar akan memperoleh hasil belajar yang lebih baik dibandingkan dengan peserta didik yang bermalas-malasan dalam belajar.¹ Dalam hal tersebut maka motivasi belajar yang tinggi mampu mempengaruhi nilai yang tinggi, sebaliknya jika motivasi belajar kurang optimal maka nilai yang diperoleh tidak akan maksimal

Berdasarkan teori motivasi belajar menurut pemikiran Abraham Maslow, motivasi belajar adalah dorongan yang timbul oleh adanya rangsangan dari dalam maupun dari luar sehingga seseorang berkeinginan untuk melakukan perubahan pada tingkah laku yang lebih baik dari keadaan sebelumnya, dalam hal ini motivasi mendorong manusia untuk melakukan aktivitas belajar dan menentukan perbuatan yang harus dilakukan. Adapun motivasi belajar yang hendak dimiliki oleh peserta didik adalah mampu menyelesaikan tugas, ulet dalam menghadapi kesulitan, adanya keinginan untuk melakukan kegiatan dan adanya penghargaan serta penghormatan atas dirinya.²

Berdasarkan hasil analisis data pada peserta didik kelas VII SMPN 7 Cenrana Maros bahwa motivasi belajar peserta didik kelas VII masih tergolong sedang, dikarenakan sebagian peserta didik hanya belajar ketika di sekolah saja,

¹ Muzdalifatuz Zahrotul Jannah, “Pengaruh Fasilitas Belajar Dan Motivasi Belajar Peserta didik Kelas V Pada Mata Pelajaran Matematika Di MI Jombang” *Skripsi* (Malang: UIN Maulana Malik Ibrahim, 2017), h. 57.

² Dedi Dwi Cahyono, Mohammad Khusnul Hamda, and Eka Danik Prahastiwi, “Pemikiran Abraham Maslow Tentang Motivasi” *Jurnal Pendidikan* Vol. 6, No. 1 (2022), h. 42.

menunda-nunda dalam mengerjakan tugas dan kurangnya inisiatif untuk belajar mandiri.

Hasil penelitian di SMPN 7 Cenrana Maros menunjukkan bahwa motivasi belajar peserta didik kelas VII berada pada kategori sedang dengan persentase 79,31%. Sehingga dapat diartikan bahwa motivasi belajar masih belum maksimal dan masih memerlukan evaluasi dalam meningkatkan motivasi belajar peserta didik agar dapat meningkatkan prestasi belajarnya.

2. Gambaran Keterampilan Mengajar Guru Kelas VII SMPN 7 CENRANA MAROS

Berdasarkan hasil analisis deskriptif keterampilan mengajar kelas VII SMPN 7 Cenrana Maros dengan 87 peserta didik sebagai responden, frekuensi terbanyak pada interval 36 – 56, banyaknya peserta didik yang berada pada interval tersebut yaitu 50 responden dengan persentase 57%. Hal ini menunjukkan keterampilan mengajar guru di kelas VII SMPN 7 Cenrana tergolong sedang, artinya mayoritas guru sudah memiliki skil yang cukup baik dalam keterampilan mengajar dilihat dari indikator keteampilan bertanya, dimana beberapa peserta didik bertanya kepada guru jika tidak memahami materi yang disampaikan, namun belum maksimal dalam meluangkan waktu untuk belajar di rumah. Sebanyak 24 responden dengan persentase 28 % berada pada kategori rendah, hal ini menandakan bahwa masih terdapat beberapa penguasaan guru terhadap keterampilan dalam mengajar peserta didik terbilang minim dan perlu perhatian khusus, utamanya dari diri peserta didik, dimana dari hasil kuesioner atau angket diperoleh fakta bahwa peserta didik akan lebih giat dan senang belajar mandiri

ketika memiliki cita-cita, serta perlu dukungan dari orang tua dan guru. Sebanyak 13 responden dengan persentase 15% berada pada kategori tinggi, hal ini karena keterampilan memberikan penguatan pada akhir pembelajaran agar peserta didik mampu menyimpulkan hasil pembelajarannya.

Keterampilan mengajar adalah kecakapan/kemampuan yang dimiliki seorang guru dalam melakukan pengajaran kepada siswanya sehingga siswa dapat memahami materi pelajaran yang diajarkan dan dapat mencapai tujuan pembelajaran serta terjadi perubahan pada siswa baik dari segi kognitif, afektif, maupun psikomotor.³

Rebel dalam buku Muhibbin menyatakan bahwa keterampilan adalah kemampuan melakukan pola-pola tingkah laku yang kompleks dan tersusun rapih secara mulus dan sesuai dengan keadaan untuk memperoleh hasil tertentu.⁴ Dengan demikian keterampilan dapat dipahami sebagai kemampuan seseorang yang bersifat motorik melalui berbagai latihan yang telah dilakukan, dan disusun dengan rapih sehingga dari keterampilan tersebut akan mendapatkan hasil yang ingin dicapai.

Berdasarkan hasil analisis data pada peserta didik kelas VII SMPN 7 Cenrana Maros bahwa keterampilan mengajar guru kelas VII masih tergolong sedang, dikarenakan sebagian guru masih perlu upaya dalam membimbing peserta didik dalam memahami pembelajaran, melatih kemandirian dan peserta didik mampu berfikir kritis..

³Kusnadi, *Strategi Pembelajaran Ilmu Pengetahuan*, (Pekanbaru: Yayasan Pusaka Riau, 2008), h. 34.

⁴ Muhibbin Syah, *Psikologi Pendidikan dengan Pendekatan Baru cet. 12*, (Bandung: PT Remaja Rosdakarya, 2006), h. 119

Hasil penelitian di SMPN 7 Cenrana Maros menunjukkan bahwa keterampilan mengajar guru kelas VII berada pada kategori sedang dengan persentase 57%. Sehingga dapat diartikan bahwa keterampilan mengajar guru masih belum maksimal dan masih memerlukan bimbingan agar peserta didik mampu dalam meningkatkan prestasi belajarnya.

3. Gambaran Keaktifan Belajar Peserta Didik Kelas VII SMPN 7 CENRANA MAROS

Berdasarkan hasil analisis deskriptif keaktifan belajar peserta didik kelas VII SMPN 7 Cenrana Maros dengan 87 peserta didik sebagai responden, frekuensi terbanyak pada interval 36 – 56, banyaknya peserta didik yang berada pada interval tersebut yaitu 57 responden dengan persentase 66%. Hal ini menunjukkan keaktifan belajar peserta didik di kelas VII SMPN 7 Cenrana tergolong sedang, mayoritas peserta didik sudah memiliki keaktifan belajar yang cukup baik dilihat dari indikator kegiatan mental, dimana beberapa peserta didik merenungkan, memecahkan masalah dan bertanya kepada guru jika tidak memahami materi yang disampaikan, namun belum maksimal dalam meluangkan waktu untuk belajar di rumah. Sebanyak 14 responden dengan persentase 16% berada pada kategori rendah, menandakan bahwa masih terdapat beberapa peserta didik yang memiliki keaktifan belajar yang terbilang minim dan perlu perhatian khusus, utamanya dari diri peserta didik, dimana dari hasil kuesioner atau angket diperoleh fakta bahwa peserta didik akan lebih giat dan senang belajar mandiri ketika memiliki cita-cita, serta perlu dukungan dari orang tua dan guru, karena adanya penghargaan atau pemberian hadiah dapat meningkatkan motivasi belajar peserta didik. Sebanyak 16 responden dengan persentase 18% berada pada kategori tinggi, hal ini karena keaktifan hal ini dilihat

dari indikator adanya kegiatan emosional seperti minat, membedakan, berani, tenang dalam belajar, dimana beberapa peserta didik mengikuti kompetisi di sekolah untuk mendapatkan hadiah dan senang ketika dipuji.

Keaktifan belajar yang dialami oleh peserta didik berhubungan dengan segala aktivitas yang terjadi, baik secara fisik maupun non fisik. Keaktifan akan menciptakan situasi belajar yang aktif. Belajar yang aktif adalah suatu sistem belajar mengajar yang menekankan keaktifan peserta didik, baik secara fisik, mental intelektual, maupun emosional guna memperoleh hasil belajar.⁵ Keaktifan belajar merupakan segala bentuk kegiatan aktivitas dimana peserta didik memiliki inisiatif tersendiri melakukan sesuatu untuk meningkatkan mutu dan produktivitas belajarnya. Dalam memacu keaktifan belajar peserta didik, seorang pendidik harus memiliki keterampilan dalam mengelola kelas karena salah satu faktor yang berpengaruh dalam meningkatkan keaktifan belajar peserta didik.

Berdasarkan hasil analisis data pada peserta didik kelas VII SMPN 7 Cenrana Maros bahwa keaktifan belajar peserta didik kelas VII masih tergolong sedang, Sehingga dapat diartikan bahwa keaktifan belajar peserta didik masih belum maksimal.

4. Pengaruh Motivasi Belajar Terhadap Keaktifan Belajar Peserta Didik Kelas VII di SMPN 7 Cenrana Maros

Berdasarkan hasil analisis statistik inferensial diperoleh hasil bahwa terdapat pengaruh antara motivasi belajar terhadap keaktifan belajar peserta didik kelas VII SMPN 7 Cenrana dengan nilai nilai $t_{hitung} = 6,410$ dan nilai $t_{tabel} = 1,98861$ yang menunjukkan bahwa nilai t_{hitung} lebih besar dari t_{tabel} , nilai sig $0,00 < 0,05$. Sehingga pengujian hipotesisnya diperoleh H_a diterima dan H_o ditolak yang

⁵Moh. Toharudin, *Buku Ajar Manajemen Kelas*, (Cet. I; Jateng: Lakeisha, 2020), h. 176.

artinya terdapat pengaruh yang signifikan antara motivasi belajar terhadap keaktifan belajar peserta didik kelas VII SMPN 7 Cenrana Maros.

Menurut Abraham Maslow motivasi sangat dibutuhkan setiap hari oleh peserta didik terutama dari luar dirinya untuk memiliki semangat belajar Rasa malas yang dirasakan peserta didik membuat mereka tidak antusias dalam mengikuti pembelajaran di kelas. Menyerap begitu banyak materi dan pelajaran membutuhkan niat dan keseriusan seorang peserta didik. Hal ini juga sejalan dengan penelitian bahwa dibutuhkan motivasi yang kuat untuk memperoleh prestasi belajar yang optimal.⁶ Kemudian yang dilakukan oleh Hermaan Susanto yang menyatakan terdapat pengaruh yang signifikan antara motivasi belajar terhadap keaktifan belajar siswa pada mata pelajaran ekonomi di madrasah Aliyah Diniyah Putri Pekanbaru.⁷

Hal ini membuktikan bahwa beberapa teori dan penelitian ini, secara teoretik dan empirik terdapat pengaruh antara motivasi belajar terhadap keaktifan belajar peserta didik yang berarti semakin meningkat motivasi belajar peserta didik semakin meningkat pula keaktifan belajar peserta didik kelas VII di SMPN 7 Cenrana Maros

⁶Cahyono, Hamda, and Prahastiwi, "Pemikiran Abraham Maslow Tentang Motivasi."

⁷Hermawan Susanto, "pengaruh motivasi belajar terhadap keaktifan belajar siswa pada mata pelajaran ekonomi di madrasah Aliyah Diniyah Putri Pekanbaru," *skripsi* (Pekanbaru:Fak.Tarbiyah dan Keguruan Universitas Islam Negeri Sultan Syarif Kasim Riau, 2019),106

5. Pengaruh keterampilan Mengajar Guru Terhadap Keaktifan Belajar Peserta Didik Kelas VII di SMPN 7 Cenrana Maros

Berdasarkan hasil analisis statistik infrensial diperoleh hasil bahwa terdapat pengaruh antara keterampilan mengajar guru terhadap keaktifan belajar peserta didik kelas VII SMPN 7 Cenrana dengan nilai nilai $t_{hitung} = 4,884$ dan nilai $t_{tabel} = 1,98861$ yang menunjukkan bahwa nilai t_{hitung} lebih besar dari t_{tabel} , nilai sig $0,00 < 0,05$. Sehingga pengujian hipotesisnya diperoleh H_a diterima dan H_o ditolak yang artinya terdapat pengaruh yang signifikan antara keterampilan mengajar guru terhadap keaktifan belajar peserta didik kelas VII SMPN 7 Cenrana Maros.

Hal ini membuktikan bahwa beberapa teori dan penelitian ini, secara teoretik dan empirik terdapat pengaruh antara keterampilan mengajar guru terhadap keaktifan belajar peserta didik yang berarti semakin meningkat keterampilan mengajar guru semakin meningkat pula keaktifan belajar peserta didik kelas VII di SMPN 7 Cenrana Maros.

6. Pengaruh keterampilan Mengajar Guru Terhadap Keaktifan Belajar Peserta Didik Kelas VII di SMPN 7 Cenrana Maros

Berdasarkan hasil analisis statistik infrensial diperoleh hasil bahwa terdapat pengaruh antara fasilitas dan motivasi belajar terhadap prestasi belajar peserta didik kelas XII IPA di SMA Negeri 7 Soppeng. Adanya pengaruh digambarkan pada hasil analisis uji regresi linear berganda, bahwa diperoleh arah hubungan antara variabel X_1 dan X_2 terhadap Y dengan hasil positif (+) yang bernilai 0,445 dan 0,172. Hal ini menunjukkan bahwa pengaruh motivasi belajar dan keterampilan mengajar guru berpengaruh positif terhadap keaktifan belajar peserta didik (Y). Pada pengujian uji statistik (uji F), hasil nilai $F_{hitung} = 39,961$

dan nilai $F_{\text{tabel}} = 3,10$ yang menunjukkan bahwa nilai thitung lebih besar dari t_{tabel} , nilai sig $0,000 < 0,05$. Sehingga pengujian hipotesisnya diperoleh H_a diterima dan H_0 ditolak, artinya terdapat pengaruh yang signifikan antara motivasi belajar dan keterampilan mengajar guru terhadap keaktifan belajar peserta didik kelas VII SMPN 7 Cenrana Maros.

Sehingga dapat disimpulkan bahwa semakin tinggi pemberian motivasi dan keterampilan mengajar guru maka akan semakin tinggi pula tingkat keaktifan belajar peserta didik. Demikian pula sebaliknya, semakin turun pemberian motivasi dan keterampilan mengajar guru maka akan semakin menurun pula tingkat keaktifan belajar peserta didik.



BAB V

PENUTUP

A. Kesimpulan

Berdasarkan hasil penelitian dan analisis data tentang pengaruh pemberian motivasi dan keterampilan mengajar guru terhadap keaktifan belajar peserta didik di kelas VII SMPN 7 Cenrana Maros, maka penulis mengemukakan beberapa kesimpulan rumusan masalah penelitian ini, yaitu sebagai berikut:

1. Gambaran pemberian motivasi belajar peserta didik kelas VII SMPN 7 Cenrana Maros dengan 87 peserta didik sebagai responden, frekuensi terbanyak pada interval 20-34, banyaknya peserta didik yang berada pada interval tersebut yaitu 69 orang dengan persentase 79,31%. Hal ini menunjukkan motivasi belajar peserta didik kelas VII SMPN 7 Cenrana Maros tergolong sedang. Artinya pemberian motivasi dalam proses pembelajaran belum maksimal.
2. Gambaran keterampilan mengajar guru di kelas VII SMPN 7 Cenrana Maros dengan 87 peserta didik sebagai responden, frekuensi terbanyak pada interval 36-56, banyaknya peserta didik yang berada pada interval tersebut yaitu 50 orang dengan persentase 57%. Hal ini menunjukkan motivasi belajar peserta didik kelas VII SMPN 7 Cenrana Maros tergolong sedang. Artinya keterampilan mengajar guru belum maksimal yang diharapkan.
3. Gambaran keaktifan belajar peserta didik di kelas VII SMPN 7 Cenrana Maros dengan 87 peserta didik sebagai responden, frekuensi terbanyak pada interval 37-55, banyaknya peserta didik yang berada pada interval tersebut yaitu 57 orang dengan persentase 66%. Hal ini menunjukkan keaktifan

belajar peserta didik kelas VII SMPN 7 Cenrana Maros tergolong sedang. Artinya keaktifan belajar peserta didik masih kurang maksimal

4. Berdasarkan analisis statistik infrensial diperoleh hasil bahwa nilai $t_{hitung} = 6,410$ dan nilai $t_{tabel} = 1,98861$ hal ini yang menunjukkan bahwa nilai t_{hitung} lebih besar dari t_{tabel} , ($t_{hitung} > t_{tabel} = 6,410 > 1,98861$) dan memperoleh sebesar sig $0,00 < 0,05$. Sehingga pengujian hipotesisnya diperoleh H_a diterima dan H_o ditolak yang artinya terdapat pengaruh yang signifikan antara motivasi belajar terhadap keaktifan belajar peserta didik kelas VII SMPN 7 Cenrana Maros.
5. Berdasarkan analisis statistik infrensial diperoleh hasil bahwa $t_{hitung} = 4,884$ dan nilai $t_{tabel} = 1,98861$ yang menunjukkan bahwa nilai t_{hitung} lebih besar dari t_{tabel} , ($t_{hitung} > t_{tabel} = 4,884 > 1,98861$) dan dipeoleh nilai sig $0,00 < 0,05$. Sehingga pengujian hipotesisnya diperoleh H_a diterima dan H_o ditolak yang artinya terdapat pengaruh yang signifikan antara keterampilan mengajar guru terhadap keaktifan belajar peserta didik kelas VII SMPN 7 Cenrana Maros.
6. Berdasarkan analisis statistik infrensial diperoleh hasil nilai $F_{hitung} = 39,961$ dan nilai $F_{tabel} = 3,10$ yang menunjukkan bahwa nilai F_{hitung} lebih besar dari F_{tabel} , ($F_{hitung} > F_{tabel} = 39,961 > 3,10$) dan diperoleh sig sebesar $0,000 < 0,05$. Sehingga pengujian hipotesisnya diperoleh H_a diterima dan H_o ditolak, artinya terdapat pengaruh yang signifikan antara motivasi belajar dan keterampilan mengajar guru terhadap keaktifan belajar peserta didik kelas VII SMPN 7 Cenrana Maros.

B. Implikasi Penelitian

Berdasarkan hasil penelitian yang dilaksanakan oleh peneliti, adapun implikasi dalam penelitian ini yaitu:

1. Bagi Sekolah

Bagi sekolah tepatnya kepada kepala sekolah dan guru untuk meningkatkan pemberian motivasi peserta didik dan keterampilan mengajar guru guna untuk menunjang proses belajar agar keaktifan belajar peserta didik juga meningkat

2. Bagi Peserta Didik

bagi peserta didik mampu meningkatkan rasa semangat belajar dalam dirinya agar mampu menyelesaikan semua tugas dan aktif dalam proses pembelajaran guna meningkatkan keaktifan belajar peserta didik .

3. Bagi Peneliti

bagi peneliti diharapkan dapat bermanfaat untuk menambah wawasan keilmuan pendidikan terutama dalam faktor-faktor yang mempengaruhi pemberian motivasi, keterampilan mengajar guru dan keaktifan belajar dengan kajian luas. Dan diharapkan dapat menjadi referensi bagi peneliti selanjutnya dalam melakukan penelitian yang relevan.

DAFTAR PUSTAKA

- Ahmad Fauzan,” Pengaruh Keterampilan Mengajar Guru Terhadap Motivasi Belajar Peserta didik di Madrasah AliyahMa’arifat Lasepang Kelurahan Lamalaka Kecamatan Bantaeng Kabupaten Bantaeng.*skripsi*, Makassar: Fakultas Agama Islam Universitas Muhammadiyah Makassar 2016
- Alvin W.Howard. Slameto, *Belajar dan Faktor-faktor yang Mempengaruhinya*. Jakarta: Rineka Cipta, 2010.
- Andayani, dkk, *Pemantapan Kemampuan Mengajar*, Tangerang Selatan: Universitas Terbuka, 2015.
- Andayani, *Pemantapan Kemampuan Mengajar*, Tangerang Selatan: Universitas Terbuka, 2015.
- Asril, Zainal, *Micro Teaching*, Jakarta: Rajawali Press, 2013.
- Cahyono, Hamda, and Prahastiwi, “Pemikiran Abraham Maslow Tentang Motivasi.”
- Cruickshank, Jenkins, dan Metcalf, *Perilaku Mengajar*, Jakarta: Salemba Humanika, 2014
- Darwin Lie and dkk, *Perencanaan Dan Pengembangan SDM*, Bandung: Media Sains Indonesia, 2022
- Deborah Loewenberg Ball, *Journal of Teacher Education*, 2009
- Dedi Dwi Cahyono, Mohammad Khusnul Hamda, and Eka Danik Prahastiwi, “Pemikiran Abraham Maslow Tentang Motivasi *Jurnal Pendidikan* Vol. 6, No. 1 (2022), h. 42.
- Dequily dan Gazali. Slameto, *Belajar dan Faktor-faktor yang Mempengaruhinya*, Jakarta: Rineka Cipta, 2010
- E. Mulyasa, *Manajemen Berbasis Sekolah, Konsep Strategi dan Implementasi*, Bandung:Remaja Rosda Karya, 2002.
- Feithzal Rival, *Education Management analisis teori dan praktik*, Jakarta: Rajawali, 2009
- Hamid Darmadi, *Kemampuan Dasar Mengajar*, Bandung: Alfabeta, 2010.
- Hamzah B Uno, *Teori Motivasi Dan Pengukurannya Analisis Di Bidang Pendidikan*, Jakarta: PT Bumi Aksara, 2021
- Hermawan Susanto, “Pengaruh Motivasi Belajar terhadap Keaktifan Belajar Peserta didik pada Mata Pelajaran Ekonomi di Madrasah Aliyah Diniyah Puteri Pekanbaru.*skripsi (Pekan Baru: Fakultas Tarbiyah Dan Keguruan Universitas Islam Negeri Sultan Syarif Kasim Riau,2019)*.
- Ihsana El Khuluqo, *Belajar dan Pembelajaran Konsep Dasar*, Yogyakarta: Pustaka Pelajar, 2017
- Irdamurni, *Pendidikan Inklusif Solusi dalam Mendidik Anak Berkebutuhan Khusus*, Cet. I;Jakarta: Kencana, 2020
- Issauara Sherly Pamela. “Keterampilan Guru Dalam Mengelola Kelas”. *Jurnal Pendidikan Dasar*, no.3, 2019
- Ivan Fanani Qomusuddin, *Statistik Pendidikan* Cet. I; Yogyakarta: Deepublish Publisher, 2019

- JJ Hasibuan, Moedjiono, *Proses Belajar Mengajar (Keterampilan Dasar Pengajaran)*, Bandung: Remaja Rosdakarya, 2008.
- Kasmawati, "Pengaruh Kepemimpinan Guru Terhadap Motivasi Belajar Peserta Didik Di Smp Negeri 5 Enrekang", *Jurnal Idaarah, Vol. I, No. 2*. 2017
- Kementerian Agama RI, *Al-Qur'an dan Terjemahannya*, Jakarta, 2019
- Kusnadi, *Strategi Pembelajaran Ilmu Pengetahuan*, Pekanbaru: Yayasan Pusaka Riau, 2008.
- M Quraish Shihab, *Tafsir Al-Mishbah Pesan, Kesan dan Keserasian Al-Qur'an*, Jakarta: Lentera Hati, 2002
- M. Ngalm Purwanto, *Psikologi Pendidikan*, (Bandung: Remaja Rosdakarya, 2007) Cet. Ke-23
- Mardhiah, "Pengaruh Tanggung Jawab Profesi, Komitmen Mengajar, Motivasi, Dan Kepuasan Kerja Terhadap Efektivitas Kinerja Guru", *Jurnal Idaarah, Vol. V, No. 1*, 2021
- Marno, Idris, *Strategi dan Metode Pengajaran: Menciptakan Keterampilan Mengajar yang Efektif dan Edukatif*, Yogyakarta: Adicita Karya Nusa, 2009.
- Marno, M. Idris, *Strategi dan Metode Pengajaran Menciptakan Keterampilan Mengajar yang Efektif dan Edukatif*, Jogjakarta: Ar-Ruzz Media, 2009.
- Moh Toharudin, *Buku Ajar Manajemen Kelas*, Cet. I; Jateng: Lakeisha, 2020
- Moh. Uzer Usman, *Menjadi Guru Profesional*, Bandung: PT Remaja Rosdakarya, 2013.
- Muhibbin Syah, *Psikologi Pendidikan dengan Pendekatan Baru cet. 12*, Bandung: PT Remaja Rosdakarya, 2006
- Muzdalifatuz Zahrotul Jannah, "Pengaruh Fasilitas Elajar Dan Motivasi Belajar Peserta didik Kelas V Pada Mata Pelajaran Matematika Di MI Jombang" *Skripsi* Malang: UIN Maulana Malik Ibrahim, 2017
- Oemar Hamalik, *Kurikulum dan Pembelajaran*, Jakarta: PT Bumi Aksara, 2013
- Problematika Belajar dan Mengajar*, Bandung: Alfabeta, 2012.
- Pupuh Fathurrohman dan M.Sobry Sutikno, *Op. Cit.*
- Rahmanitia Nadiatus S, "pengaruh keterampilan mengajar guru terhadap motivasi belajar peserta didik kelas V pada mata pelajaran sejarah kebudayaan islam MIT Ar Roihan Lawang". *skripsi* (Malang: Fakultas Psikologi Universitas Islam Negeri Maulana Malik Ibrahim Malang. 2016
- Ramli, *Jurnal Ilmiah Didaktika*, Vol. XII No. 1, Agustus 2011.
- Rifda Eliyasni dkk, *Perkembangan Belajar Peserta Didik*, Cet. I; Malang: Literasi Nusantara, 2020
- Rusman, *Model-model Pembelajaran Mengembangkan Profesional Guru*, Bandung: Rajawali Press, 2013.
- Rusman, *Model-Model Pembelejaran Mengembangkan Profesionalisme guru*, Jakarta: Rajawali Pers, 2010
- SA Asri, T Tayeb, M Mardiah, I Suaida, "Pengaruh Minat Belajar Dan Motivasi Belajar Terhadap Prestasi Belajar Matematika Siswa Kelas VIII Smp Negeri 22 Sinjai", *Islamic Management: Jurnal Manajemen Pendidikan Islam*, Vol.IV, No.1, 2021.

- Sdanu Siyoto dan Ali Sodik, *Dasar Metodologi Penelitian*, Sleman: Literasi Media Publishing, 2015
- Shaikh Shafiyurahman Al-Mubarakfuri, Shahih Tafsir Ibnu Katsir, Jakarta: Pustaka Ibnu Katsir, 2011
- Slameto, *Belajar Dan Faktor-Faktor Yang Mempengaruhinya*, Jakarta: Rineka Cipta, 2010
- Sudaryono, *Metodologi Penelitian Kuantitatif, Kualitatif, Dan Mix Method* Depok: PT
- Sudaryono, *Metodologi Penelitian Kuantitatif, Kualitatif, dan Mix Method*, Cet. III; Depok: PT Raja Grafindo Persada, 2019.
- Sudirman AM, *Interaksi dan Motivasi Belajar Mengejar*, Jakarta: Rajawali Pers, 2012
- Sugiyono, *Metode Penelitian Administrasi Dilengkapi dengan Metode R&D*, Cet. XVII; Bandung: Alfabeta, 2009
- Sugiyono, *Metode Penelitian Administrasi*, (Bandung: Cet. Ke-6, Alfabeta, 1999
- Sugiyono, *Metodologi Penelitian Pendidikan: Pendekatan Kuantitatif, Kualitatif dan R&D*, Cet. XXII; Bandung: Alfabeta, 2015.
- Sugiyono, *Metode Penelitian Kuantitatif, Kualitatif, dan R&D*, Bandung: Alfabeta, 2011
- Sulaiman, Sitti Mania. *Pengantar Metodologi Penelitian*, gowa: Pustaka Almada, 2019
- Sumadi Suryabrata, *Metodologi Penelitian*, Jakarta: Rajawali Press, 2010.
- Syaiful Bahri Djamarah, *Strategi Belajar Mengajar*, Jakarta: Rineka Cipta, 2010
- Syaiful Sagala, *Konsep dan Makna Pembelajaran: Untuk Membantu Memecahkan*
- Syarif Hidayatullah, *Metodologi Penelitian Pariwisata Jawa Timur*: Uwais Inspirasi Indonesia, 2019.
- Tim Pengembangan Ilmu Pendidikan FIP-UPI, *Ilmu dan Aplikasi Pendidikan*, Cet. II; Bandung: 2007.
- Tim Penyusun Kamus Pusat Bahasa, *Kamus Besar Bahasa Indonesia*, Jakarta: Balai Pustaka, 2002.
- Udin Syaifuddin Saud, *Pengembangan Profesi Guru* Bandung: CV Alfabeta, 2009.
- Undang-undang Ri. Nomor 14 Tahun 2005 tentang Guru dan Dosen pasal 2
- W.J.S Poerwadarminta, *Kamus Besar Bahasa Indonesia*, Edisi ketiga, Jakarta: Balai Pustaka Setia, 2005
- Wayan Widana dan Putu Lia Muliani, *Uji Persyaratan Analisis*, Lumajang: Klik Media, 2020
- Wina Sanjaya, *Strategi Pembelajaran Berorientasi Standar Proses Pendidikan*, Jakarta: Kencana, 2010, Cet. Ke-7

L

A

M

P

I

R

A

N



UNIVERSITAS ISLAM NEGERI
ALAUDDIN
M A K A S S A R

Gambaran umum SMPN 7 Cenrana Kab. Maros

A. Profil SMPN 7 Cenrana

SMPN 7 Cenrana adalah salah satu lembaga pendidikan yang di Provinsi Sulawesi Selatan Kabupaten Maros dan lebih tepatnya di Kecamatan Cenrana. SMPN 7 Cenrana merupakan salah satu sekolah yang sudah berstatus negeri yang telah berakreditasi B untuk tingkat SMP yang ada di Kabupaten Maros.

Nama Sekolah	: UPTD SMPN 7 Cenrana
NPSN	: 40300247
Alamat	: Jl. Robo-Laiya, Watang Bengo
Kelurahan	: Limapoccoe
Kecamatan	: Cenrana
Kabupaten	: Maros
Status Sekolah	: Negeri
Tahun Pendirian	: 1984
Akreditasi	: B (2017)
Status Tanah	: Hak Milik
Email	:
Website	: https://smpn7cenrana.sch.id/

B. Visi dan Misi SMPN 7 Cenrana Maros

Visi

Meraih Prestasi Berdasarkan Iman dan Takwa

Misi:

1. Melaksanakan pembelajaran secara efektif dan efisien
2. Mendorong semangat siswa dalam berkreasi dan berinovasi
3. Mengembangkan profesionalisme tenaga pendidik dan kependidikan

4. Menumbuhkan penghayatan terhadap agama
 5. Melibatkan masyarakat dalam kegiatan sekolah
- C. Kondisi Tenaga pendidik dan tenaga kependidikan**

Tabel Kondisi Tenaga Pendidik dan Tenaga Kependidikan

No	Jabatan	Status				Jumlah
		PNS		NON PNS		
		Lk	Pr	Lk	Pr	
1	Kepala Sekolah	1	-	-	-	1
2	Wakil Kepala Sekolah	1	-	-	-	1
3	Tenaga Pendidik	6	8	2	5	21
4	Tenaga Kependidikan	5	1	1	1	8
Total		13	9	3	6	31

Sumber:Tata Usaha SMN7 Cenrana Kab.Maros

D. Kondisi Peserta Didik

Tabel Kondisi Peserta Didik

Total	149	168	317
Rombel	Jenis Kelamin		Jumlah
	Lk	Pr	
Kelas VII	50	60	110
Kelas VIII	51	57	108

Kelas X	57	42	99
Total	149	168	317

Sumber :Tata Usaha SMPN 7Cenrana Kab. Maros

E. Kondisi Sarana dan Prasarana

Tabel kondisi Sarana dan Prasarana

NO	Jenis Sarana dan Prasarana	Jumlah	Keterangan
1	Ruang Kelas	12	Baik
2	Ruang Perpustakaan	1	Baik
3	Ruang Kepala Sekolah	1	Baik
4	Ruang Laboratorium	1	Baik
5	Ruang Guru	1	Baik
6	Ruang Tata Usaha/ Staf	1	Baik
7	Mushollah	1	Baik
8	Ruang UKS	1	Baik
9	WC	2	Baik
10	Kantin	2	Baik
11	Gudang	1	Baik

12	Lapangan	3	Baik
13	Ruang Konseling/BK	1	Baik
14	Ruang OSIS	1	Baik
15	Meja Peserta Didik	50	Baik
16	Kursi Peserta Didik	50	Baik
17	Meja Guru	20	Baik
18	Tiang Bendera	1	Baik
19	Ruang Multifungsi	1	Baik
20	Pos Piket	1	Baik
21	Tempat Parkir	2	Baik

Sumber: Staf Tata Usaha SMPN 7 Cenrana Kab. Maros

F. Daftar Nama Tenaga Pendidik Dan Tenaga Pendidikan

Tabel Jumlah Guru dan Pegawai di SMPN 7 Cenrana Maros

NO	NAMA / NIP	Jabatan
1	Akbar, S.Pd 197212311999031018	Kepala Sekolah
2	Agus Setyono, S.Sos 196408081989031023	Waka / IPS
3	Jumriah, S.Pd 197012312003122019	Guru Bahasa Indonesia

4	Suhartono, S.Pd 197707072003121014	Guru Bahasa Inggris
5	Kamriah, S.Pd 197704052008032002	Guru Bahasa Indonesia
6	Nur Hikmah, S.Pd 197710072015012001	Guru IPS
7	Ernawati, S.Pd 197509282015012002	Guru IPA
8	Taufiq, S.Pd 19830619 2015011001	Guru IPA
9	Safaruddin Saputra, S.Pd. I 198707082019031002	Guru Pend. Agama Islam
10	Ramli, S.Pd 198505152019031003	Guru Seni Budaya
11	Sri Wardiana, S.Pd 198903132020122013	Guru PPKn
12	Nurmiati, S.Pd 198408152022212052	Guru Bahasa Inggris
13	Nurnia, S.Pd 198208172022212043	Guru bahasa Indonesia

14	Sitti Ramlah, S.Pd 199206082022212034	Guru Matematika
15	Nurjaya, S.Pd.I	Guru Pend. Agama Islam
16	Fahmi Rezki Awan, S.Pd	Guru BK
17	Ferawati, S.Pd	Guru IPA, Prakarya
18	Surianti, S.Pd	Guru PKn, Prakarya, B. Daerah
19	Enny Eriani, S.Pd	Guru Bahasa Inggris, Seni Budaya
20	Nur Ida Yanty, S.Pd	Guru Matematika
21	Akbar Maulana, S.Pd	Guru PJOK, Operator
22	Hasaning, S.Pd 19700607 200701 1 035	Pengawai/Tata Usaha
23	Syainuddin 19730227 200801 1 005	Pengawai/Tata Usaha
24	Rustan Efendi 19701205 200906 1 001	Pengawai/Tata Usaha

25	Mukhlis 19790803 201001 1 013	Pengawai/Tata Usaha
26	Sitti Halijah 1975121320212 2005	Pengawai/Tata Usaha
27	Irsal 19831201 201501 1 001	Pengawai/Tata Usaha
28	Rahmat Saleh	Pengawai/Tata Usaha
29	Ayu Sriyanti	Pengawai/Tata Usaha

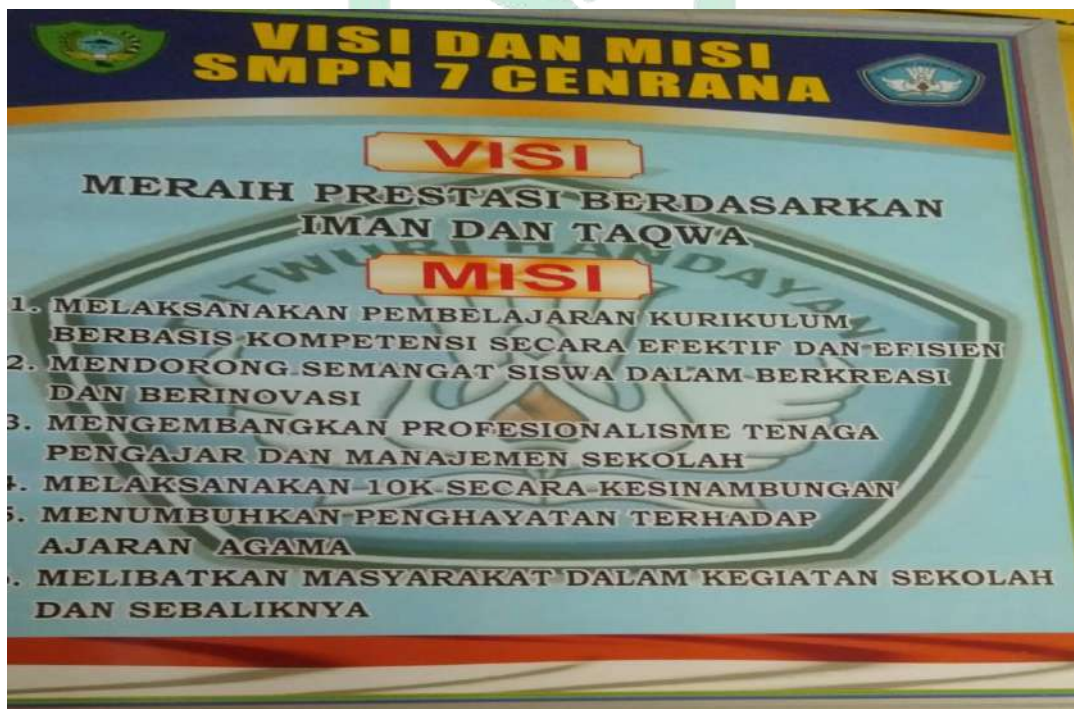
Sumber: Staf Tata Usaha SMPN 7 Cenrana Kab. Maros



DOKUMENTASI



Suasana pada jam pembelajaran di SMPN 7 Cenrana Maros



Visi dan Misi SMPN 7 Cenrana Maros



Bertemu dengan Tata Usaha SMPN 7 Cenrana Maros



Membagikan Kuosioner/Angket padapeserta didik kelas VII SMPN 7 Cenrana
Maros



Membagikan Kuosioner/Angket padapeserta didik kelas VII SMPN 7 Cenrana
Maros



Membagikan Kuosioner/Angket padapeserta didik kelas VII SMPN 7 Cenrana
Maros

RIWAYAT HIDUP



Penulis dengan nama lengkap Nurul Reski Amalia lahir di Nahung, 10 Agustus 2001. Anak pertama dari tiga bersaudara dari pasangan Bapak Patahuddin S.Ag dan Ibu Nurhayati . Penulis menetap di Nahung, Kelurahan Labuaja, Kecamatan Cenrana, Kabupaten Maros. Penulis mulai menempuh jenjang pendidikan TK ABA Nurhazanah pada tahun 2005 -2007 Sekolah Dasar di SD Negeri 157 Inpres Nahung pada tahun 2007 dan selesai pada tahun 2013. Pada tahun yang sama meneruskan pendidikan Sekolah Menengah Pertama di SMP Negeri 7 Cenrana Maros dan selesai pada tahun 2016. Setelah itu melanjutkan pendidikan ditahun 2016 di SMA Negeri 12 Maros dan tamat pada tahun 2019. Penulis meneruskan pendidikan Perguruan Tinggi Negeri di Universitas Islam Negeri Alauddin Makassar pada tahun 2019, jurusan Manajemen Pendidikan Islam Fakultas Tarbiyah dan Keguruan.