

**PENGARUH LABELISASI HALAL, HARGA DAN CITA RASA TERHADAP  
MINAT *REORDER* PADA PRODUK NATOS DI KECAMATAN  
MANDAI KABUPATEN MAROS**



**SKRIPSI**

Diajukan untuk Memenuhi Salah Satu Syarat Meraih Gelar  
Sarjana Ekonomi Islam Jurusan Ekonomi Islam  
pada Fakultas Ekonomi dan Bisnis Islam  
UIN Alauddin Makassar

UNIVERSITAS ISLAM NEGERI  
**ALAUDDIN**  
M A K A S S A R  
Oleh :  
**UMMU KHAERUNNISA**

**90100119072**

**JURUSAN EKONOMI ISLAM  
FAKULTAS EKONOMI DAN BISNIS ISLAM  
UNIVERSITAS ISLAM NEGERI ALAUDDIN MAKASSAR**

**2023**

## PERNYATAAN KEASLIAN SKRIPSI


Mahasiswa yang bertanda tangan di bawah ini:

Nama : Ummu Khaerunnisa  
NIM : 90100119072  
Tempat/Tanggal Lahir : Maros, 28 Juni 2001  
Jurusan : Ekonomi Islam  
Fakultas : Ekonomi dan Bisnis Islam  
Alamat : BTN Istiqomah Lestari, Blok A5/4  
Judul : Pengaruh Labelisasi Halal, Harga dan Cita Rasa Terhadap Minat *Reorder* Pada Produk Natos di Kecamatan Mandai Kabupaten Maros

Menyatakan dengan sebenarnya bahwa hasil skripsi ini adalah benar hasil dari pemikiran saya sendiri kecuali yang dikutip dalam penelitian ini berasal dari jurnal, buku dan sumber atau daftar pustaka terdahulu. Apabila nantinya terdapat unsur plagiasi dalam penelitian ini, maka saya bersedia menerima sanksi dan gelar yang didapatkan batal secara hukum.

Maros, 10 Mei 2023

Penyusun,



Ummu Khaerunnisa

## PENGESAHAN SKRIPSI



KEMENTERIAN AGAMA  
UNIVERSITAS ISLAM NEGERI ALAUDDIN MAKASSAR  
FAKULTAS EKONOMI DAN BISNIS ISLAM  
Kampus I : Jl. Sultan Alauddin No. 63 Makassar ■ (0411) 864924, Fax: 864923  
Kampus II : Jl. H.M. Yasin Limpo Romangpolong – Gowa ■ 424835, Fax: 424836

### PENGESAHAN ARTIKEL/SKRIPSI

Skripsi ini berjudul "*Pengaruh Labelisasi Halal, Harga dan Cita Rasa Terhadap Minat Reorder Pada Produk Natos Di Kecamatan Mandai Kabupaten Maros*", yang disusun oleh **Ummu Khaerunnisa**, Nim 90100119072 Mahasiswa Jurusan Ekonomi Islam Fakultas Ekonomi Dan Bisnis Islam UIN Alauddin Makassar, telah diuji dan dipertahankan dalam sidang munaqasyah yang diselenggarakan pada tanggal 23 Juni 2023, dan dinyatakan telah dapat diterima sebagai salah satu syarat untuk memperoleh gelar Sarjana Ekonomi pada Fakultas Ekonomi dan Bisnis Islam.

Samata-Gowa, 13 September 2023

### DEWAN PENGUJI

Ketua :	Prof. Dr. H. Abustani Ilyas, M. Ag.	(.....)
Sekretaris	Dr. Muh. Wahyuddin Abdullah, SE, M.Si, Ak.	(.....)
Penguji I	Dr. Fathurrahman, M.M.	(.....)
Penguji II	Dr. Nurfiah Anwar, S.H.I., M.E.I.	(.....)
Pembimbing I	Dr. Rahman Ambo Masse, Lc. M. Ag	(.....)
Pembimbing II	Trisno Wardy Putra, S.Sos., M.EI.	(.....)

Diketahui oleh:  
Dekan Fakultas Ekonomi dan Bisnis Islam UIN  
Alauddin Makassar

Dr. Amiruddin, K.  
NIP.196409081999031001

## PERSETUJUAN PEMBIMBING



KEMENTERIAN AGAMA  
UNIVERSITAS ISLAM NEGERI ALAUDDIN MAKASSAR  
FAKULTAS EKONOMI DAN BISNIS ISLAM

Kampus I : Jl. Sultan Alauddin No. 63 Makassar ■ (0411) 864924, Fax. 864923  
Kampus II : Jl. H.M. Yasin Limpo Romangpolong – Gowa . ■ 424835, Fax424836

### PERSETUJUAN PEMBIMBING

Pembimbing penelitian skripsi saudara Ummu Khaerunnisa, NIM: 90100119072, Mahasiswa Jurusan Ekonomi Islam, Fakultas Ekonomi dan Bisnis Islam UIN Alauddin Makassar. Setelah dengan seksama meneliti dan mengoreksi skripsi yang bersangkutan dengan Judul, **“Pengaruh Labelisasi Halal, Harga dan Cita Rasa Terhadap Minat Reorder Pada Produk Natos Di Kecamatan Mandai Kabupaten Maros”** memandang bahwa skripsi tersebut telah memenuhi syarat-syarat ilmiah dan dapat disetujui untuk diajukan ke **SEMINAR HASIL**.

Demikian persetujuan ini diberikan untuk diproses lebih lanjut.

Samata, 16 Mei 2023

Pembimbing I

Dr. Rahman Ambo Masse, Lc., M.Ag.  
NIP.197309252005011004

Pembimbing II

Trisno Waryo Putra, S. Sos., M. E. I.  
NIP. 199011232019031010

## PERSETUJUAN PEMBIMBING DAN PENGUJI



KEMENTERIAN AGAMA RI  
UNIVERSITAS ISLAM NEGERI ALAUDDIN MAKASSAR  
FAKULTAS EKONOMI DAN BISNIS ISLAM

Kampus I: Jl. St. Alauddin No. 63 Makassar Tlp. (0411) 864924 Fax. 864923  
Kampus II: Jl. H. M. Yasin Limpo No. 26 Samata Sangguminata-Gowa Tlp. (0411) 841879 Fax. 8221460

### PERSETUJUAN PEMBIMBING DAN PENGUJI

Pembimbing penulisan skripsi Saudara **Ummu Khaerunnisa**, NIM : **90100119072** mahasiswa Jurusan Ekonomi Islam pada Fakultas Ekonomi Dan Bisnis Islam, Universitas Islam Negeri Alauddin Makassar. Setelah dengan seksama meneliti dan mengoreksi skripsi yang berjudul **"Pengaruh Labelisasi Halal, Harga dan Cita Rasa Terhadap Minat Reorder Pada Produk Natos Di Kecamatan Mandai Kabupaten Maros"** memandang bahwa skripsi tersebut telah memenuhi syarat-syarat ilmiah dan dapat disetujui untuk diseminarkan pada ujian **MUNAQASYAH**.

Demikian persetujuan ini diberikan untuk diproses lebih lanjut.

Samata-Gowa, 12 Juni 2023

#### DOSEN PENGUJI DAN PEMBIMBING

Penguji I : Dr. Fathurrahman, MM (.....)

Penguji II : Dr. Nurfiyah Anwar, S.H.I., M. E. I (.....)

Pembimbing I : Dr. Rahman Ambo Masse, Lc., M Ag. (.....)

Pembimbing II : Trisno Wardy Putra, S. Sos., M. E. I. (.....)

## KATA PENGANTAR

*Assalamu 'alaykum Warahmatullahi Wabarakatuh*

Bismillahirrahmanirrahim, puji syukur penulis panjatkan kehadirat Allah SWT. atas segala rahmat, nikmat dan ridho-Nya sehingga penelitian ini terselesaikan dengan baik. Sholawat serta salam tak lupa kita haturkan kepada Baginda Nabiullah Muhammad SAW. sebagai *uswatun hasanah* yang membawa kita dari alam kegelapan menuju alam yang terang benderang sampai saat ini. Adapun tujuan penulisan skripsi ini sebagai salah satu proses menyelesaikan studi untuk meraih gelar Sarjana Ekonomi (S.E) di jurusan Ekonomi Islam, Fakultas Ekonomi dan Bisnis Islam.

Penulis sadar bahwa penelitian ini tidak bisa terselesaikan tanpa adanya doa, dorongan, nasehat dan bimbingan dari berbagai pihak yang terlibat. Dalam kesempatan ini, penulis mengucapkan banyak-banyak terima kasih kepada:

1. Kepada Allah SWT. yang senantiasa memberikan nikmat kesehatan dan Ridho-Nya sehingga skripsi ini dapat terselesaikan dengan baik
2. Kepada kedua orang tua yang sangat saya cintai dan sayangi, bapak H. Darmawangsa, S. Sos., MM. dan Ibu Hj. Kartia yang selalu memberikan doa, nasehat, dan dorongan dalam setiap proses menyelesaikan studi ini sampai selesai, semoga Allah senantiasa memberikan kesehatan kepada mereka berdua.
3. Kepada Melenia Ramadani, S.E. my one and only sister yang selalu memberikan semangat, masukan, dan nasehat untuk menyelesaikan penelitian ini. Dan keluarga besar yang selalu mendukung dan mendoakan penulis.
4. Kepada Rektor UIN Alauddin Makassar, bapak Prof. H. Hamdan Juhannis, M.A., Ph. D. serta Wakil Rektor I,II,III

5. Kepada dekan Fakultas Ekonomi dan Bisnis Islam, bapak Prof. Dr. H. Abustani Ilyas, M. Ag. Tak lupa pula wakil dekan I yaitu Dr. Muhammad Wahyuddin Abdullah, SE., M. Si., Ak. Wakil dekan II yaitu ibu Dr. Hj. Rahmawati Muin HS., S. Ag., M. Ag. Dan Wakil dekan III yaitu Dr. Amiruddin K, M. E. I.
6. Kepada ketua jurusan Ekonomi Islam yaitu Ibu Ayu Ruqayyah Yunus, S. Ei., M. Ek. dan Sekertaris jurusan Ekonomi Islam yaitu bapak Trisno Wardy Putra, S. Sos., M.E.I. yang senantiasa memberikan pelayanan, dorongan dan nasehat dalam penyelesaian skripsi ini.
7. Kepada Bapak Trisno Wardy Putra, S. Sos., M.E.I. selaku dosen Penasehat Akademik dan kepada Bapak dan Ibu dosen yang telah memberikan Ilmu pengetahuan yang sangat bermnafaat kepada penulis, serta Staff dan Karyawan Fakultas Ekonomi dan Bisnis Islam yang telah membantu peneliti dalam proses administrasi.
8. Kepada Bapak Dr. Rahman Ambo Masse, Lc., M. Ag selaku dosen pembimbing I dan Bapak Trisno Wardy Putra, S. Sos., M.E.I. selaku dosen pembimbing II yang telah memberikan waktu luangnya dalam memberikan ilmu, nasehat, dan masukan serta saran apa saja yang harus penulis masukkan dalam menyelesaikan skripsi ini.
9. Kepada dosen penguji I Bapak Dr. Fathurrahman, MM. dan dosen penguji II Ibu Dr. Nurfiah Anwar, S.H.I., M.E.I. yang telah memberikan saran dan kritikan dalam menyelesaikan skripsi ini.
10. Kepada Bapak Muslim Majid dan Ibu Andi Rifa'atul Azizah selaku pemilik dari Natos yang telah memperkenankan untuk melakukan penelitian, serta karyawan Natos yang mempermudah peneliti dalam melakukan penelitian selama 3 hari di lokasi penelitian

11. Kepada sahabat-sahabat saya A. Fany Febriana, Hikmawaty, Tahrina Arifani, Dhiya Salsabila, dan Wirna Cahyani, terima kasih atas segala doa dan dukungannya dalam menyelesaikan skripsi ini
12. Kepada sahabat kalong yaitu Ratnasari, Nurfaitma, Fadila Adela Ainiyah, Nur Ahmad Ihsan dan Chaerul sebagai partner seperjuangan yang senantiasa setia kebersamaan mengukir kisah selama hampir 4 tahun bersama, terima kasih atas doa, dukungan dan semangat kalian kepada peneliti sehingga skripsi ini terselesaikan dengan baik.
13. Kepada Nurjannah Rijal yang senantiasa menemani dikala terik dan mendung dalam setiap proses yang dijalankan
14. Kepada teman-teman Ekonomi Islam angkatan 2019: Gita , Dhila Jufham, Kak Risma, Putri, Ayu Bakri, Kak Tri, Ilmi, Bida, Nanda, Ain, Athifah, Kiki, Winda, Ria, dan teman-teman lain yang tidak bisa saya sebutkan satu-satu, terima kasih atas dukungan dan kebersamaannya selama ini.
15. Kepada Nurul Ayuni Hidayah, Kk Ika Damayanti Wahda dan Ahjumma Nur Zulfiana *as my partner life in Samata City* yang senantiasa mendoakan dan mendukung peneliti
16. Kepada teman-teman KKN 69 UINAM Desa Aska: Aqsa, Abdul, Tiara, Nur, Nurul, Sonia, Sayyidan dan Fitri yang sangat membantu selama program kerja berlangsung selama 45 hari masa pengabdian di Sinjai Selatan.
17. Kepada senior Ekonomi Islam angkatan 18, kak Lisa Indryawati Azis, S.E. yang telah membantu dan memberikan dukungan dalam proses penyelesaian skripsi ini



18. Kepada pihak yang tidak bisa penulis sebutkan satu-satu, peneliti berterima kasih atas segala aspek yang diberikan, baik do'a maupun dukungan yang telah diberikan.

Semoga Allah SWT. membalas segala kebaikan yang mereka berikan. Peneliti sadar bahwa masih banyak kesalahan dalam penulisan ini, oleh karena itu peneliti mengharapkan adanya kritik dan saran sebagai perbaikan agar skripsi ini dapat terselesaikan dengan maksimal. Semoga dengan adanya skripsi ini membawa kemaslahatan bagi peneliti dan para pembaca.

Maros, 10 Mei 2023



Penulis



UNIVERSITAS ISLAM NEGERI  
**ALAUDDIN**  
M A K A S S A R

## DAFTAR ISI

<b>PERNYATAAN KEASLIAN SKRIPSI.....</b>	<b>ii</b>
<b>PENGESAHAN SKRIPSI .....</b>	<b>iii</b>
<b>PERSETUJUAN PEMBIMBING DAN PENGUJI .....</b>	<b>iv</b>
<b>KATA PENGANTAR.....</b>	<b>vi</b>
<b>DAFTAR ISI.....</b>	<b>x</b>
<b>DAFTAR TABEL .....</b>	<b>xii</b>
<b>DAFTAR GAMBAR.....</b>	<b>xiii</b>
<b>ABSTRAK .....</b>	<b>xiv</b>
<b>BAB I.....</b>	<b>1</b>
<b>PENDAHULUAN.....</b>	<b>1</b>
A. <i>Latar Belakang</i> .....	1
B. <i>Rumusan Masalah</i> .....	11
C. <i>Hipotesis Penelitian</i> .....	11
D. <i>Defenisi Operasional Variabel</i> .....	13
E. <i>Tujuan dan Manfaat Penelitian</i> .....	19
F. <i>Penelitian Terdahulu</i> .....	20
<b>BAB II .....</b>	<b>26</b>
<b>TINJAUAN PUSTAKA .....</b>	<b>26</b>
A. <i>Labelisasi Halal</i> .....	26
B. <i>Harga</i> .....	30
C. <i>Cita Rasa</i> .....	31
D. <i>Minat Re-Order (Beli Ulang)</i> .....	32
E. <i>Kerangka Berfikir</i> .....	34
<b>BAB III.....</b>	<b>37</b>
<b>METODOLOGI PENELITIAN .....</b>	<b>37</b>
A. <i>Jenis Penelitian dan Lokasi Penelitian</i> .....	37
B. <i>Populasi dan Sampel</i> .....	37
C. <i>Metode Pengumpulan Data</i> .....	39
D. <i>Teknik Pengolahan Data</i> .....	40
<b>BAB IV .....</b>	<b>86</b>

<b>HASIL DAN PEMBAHASAN .....</b>	<b>86</b>
A. <i>Gambaran Umum Penelitian .....</i>	86
B. <i>Hasil Uji Instrumen.....</i>	87
C. <i>Interpretasi Hasil .....</i>	98
<b>BAB V.....</b>	<b>105</b>
<b>PENUTUP.....</b>	<b>105</b>
A. <i>Kesimpulan.....</i>	105
B. <i>Saran .....</i>	106



## DAFTAR TABEL

Tabel 1. 1 Jumlah Produksi Donat Natos/ Hari .....	7
Tabel 1. 2 Penelitian Terdahulu .....	20
Tabel 4. 1 Karakteristik Responden berdasarkan Jenis Kelamin .....	87
Tabel 4. 2 Karakteristik Responden berdasarkan Usia .....	87
Tabel 4. 3 Karakteristik Responden Berdasarkan Pekerjaan .....	88
Tabel 4. 4 Karakteristik Responden berdasarkan Domisili.....	88
Tabel 4. 5 Uji Validitas Labelisasi Halal .....	89
Tabel 4. 6 Uji Validitas Harga .....	90
Tabel 4. 7 Uji Validitas Cita Rasa.....	91
Tabel 4. 8 Uji Validitas Minat <i>Reorder</i> .....	91
Tabel 4. 9 Uji Reliabilitas .....	92
Tabel 4. 10 Uji Multikolinearitas .....	93
Tabel 4. 11 Uji Autokorelasi.....	94
Tabel 4. 12 Uji Regresi Linear Berganda.....	94
Tabel 4. 13 Uji Parsial (Uji t).....	96
Tabel 4. 14 Uji Simultan (Uji F) .....	97
Tabel 4. 15 Uji Koefisien Determinasi .....	98

## DAFTAR GAMBAR

Gambar 1. 1 Angka Tren Ngemil.....	1
Gambar 1. 2 <i>State Of The Global Islamic Economy Report 2018/2019</i> .....	8
Gambar 2. 1 Logo Labelisasi Halal Terbaru.....	28
Gambar 2. 2 Kerangka Berfikir.....	36
Gambar 4. 1 Grafik Normal <i>P-Plot</i> .....	92
Gambar 4. 2 Grafik <i>Scarlettpot</i> .....	93



## ABSTRAK

Nama : Ummu Khaerunnisa

NIM : 90100119072

Program Studi : Ekonomi Islam

Judul Skripsi : Pengaruh Labelisasi Halal, Harga dan Cita Rasa Terhadap Minat *Reorder* Pada Produk Natos Di Kecamatan Mandai Kabupaten Maros

---

Penelitian ini bertujuan untuk mengetahui, menguji dan menganalisis pengaruh labelisasi halal, harga dan cita rasa terhadap minat *reorder* pada produk Natos di Kecamatan Mandai Kabupaten Maros. Labelisasi halal, harga dan cita rasa memiliki peran penting dalam minat *reorder* konsumen pada suatu produk.

Adapun metode pengumpulan data dalam penelitian ini menggunakan *non probability sampling* dengan teknik *purposive sampling* serta penentuan besaran sampelnya menggunakan metode Hair sehingga diperoleh sampel sebanyak 150 orang melalui kuisioner berisikan pertanyaan tertulis yang disebarakan kepada konsumen Muslim Natos yang sudah pernah melakukan pembelian atau sedang berada di lokasi. Jenis penelitian ini menggunakan metode kuantitatif dengan pendekatan survei. Teknik pengumpulan data yang bersifat primer dan sekunder meliputi berbagai sumber seperti jurnal, buku, dan skripsi serta dalam bentuk kata-kata yang diucapkan secara lisan oleh subjek yang dapat dipercaya. Untuk mendukung hasil penelitian maka peneliti menggunakan aplikasi SPSS *Statistics* 21 yang digunakan untuk mengolah data dalam penelitian ini.

Hasil penelitian ini menunjukkan labelisasi halal berpengaruh secara positif dan signifikan terhadap minat *reorder* pada produk Natos di Kecamatan Mandai Kabupaten Maros, Harga berpengaruh secara positif dan tidak signifikan terhadap minat *reorder* pada produk Natos di Kecamatan Mandai Kabupaten Maros, cita rasa berpengaruh secara positif dan signifikan terhadap minat *reorder* pada produk Natos di Kecamatan Mandai Kabupaten Maros, dan Labelisasi halal, harga dan cita rasa berpengaruh secara simultan terhadap minat *reorder* pada produk Natos di Kecamatan Mandai Kabupaten Maros

**Kata kunci:** Labelisasi Halal, Harga, Cita Rasa, Minat *Reorder* Konsumen

# BAB I

## PENDAHULUAN

### A. Latar Belakang

Organisasi Kesehatan Dunia (WHO) menegaskan bahwa makanan adalah asupan yang dibutuhkan manusia untuk melakukan aktivitas sehari-hari. Pengelolaan makanan yang baik dan benar diperlukan agar makanan yang dikonsumsi bermanfaat bagi tubuh.<sup>1</sup> Ada dua jenis makanan yakni makanan berat dan makanan ringan. Makanan ringan (snack) adalah makanan yang sering dikonsumsi di luar waktu makan utama atau biasanya terjadi antara sarapan dan makan siang. Makanan berat (meal) merupakan makanan utama yang biasa dikonsumsi sehari-hari dan terdiri dari makanan pokok, lauk pauk, dan sayuran.<sup>2</sup> Di era sekarang makanan ringan menjadi salah satu opsi makanan yang banyak digemari oleh masyarakat, karena sangat mudah dikonsumsi secara langsung maupun disediakan di rumah. Bahkan tak jarang kita menemui kedai di pinggir jalan maupun di cafe-cafe lebih banyak menyediakan makanan ringan dibandingkan makanan berat. Kebiasaan mengonsumsi makanan ringan ini biasanya disebut dengan “ngemil”. Kebiasaan ini sudah menjadi kebiasaan bagi warga Indonesia, mulai dari kalangan remaja hingga dewasa.



Gambar 1. 1 Angka Tren Ngemil

Sumber: mix.co.id

<sup>1</sup> Dilla Ratih And Others, 'Alasan Pemilihan Makanan Dan Kebiasaan Mengonsumsi Makanan Sehat Pada Mahasiswa Ketintang', *Jurnal Tata Boga*, 11.1 (2022), h. 23.

<sup>2</sup> Esi Emilia, Juliarti, and Nikmat Akmal, 'Analysis of Snacks Consumption Against The Teenager Fullfillment Of Nutritional', *Journa Of Nutrition And Culinary (JNC)*, 1.1 (2021), 6.

Dapat dilihat pada gambar diatas, membuktikan bahwa sebanyak 77% atau 16% rata-rata global masyarakat indonesia berpendapat bahwa mereka lebih sering mengkonsumsi camilan dibandingkan makanan berat dan 53% atau 16% rata-rata global masyarakat Indonesia berpendapat bahwa mereka tidak mempunyai waktu untuk mengkonsumsi makanan berat. Ini membuktikan bahwa kebiasaan masyarakat Indonesia telah berubah, menjadikan makanan camilan sebagai makanan utama dibandingkan makanan berat, contohnya seperti di pagi hari kebanyakan masyarakat Indonesia sekarang lebih mengkonsumsi camilan kue manis dibandingkan nasi atau roti sebagai makanan sarapan mereka. Apalagi selama adanya Pandemi Covid-19 kemarin yang membatasi aktivitas masyarakat di luar rumah, menjadikan mereka makin gemar ngemil di rumah. Hal ini berdasarkan jurnal yang dilakukan oleh Maya Amaliah, dkk.<sup>3</sup> membuktikan bahwa sebanyak 89% atau 89 responden setuju bahwa terjadi peningkatan dalam mengkonsumsi makanan camilan selama pandemi Covid-19, dan frekuensi makanan camilan meningkat dari masa sebelum pandemi Covid-19, yaitu sebanyak 57% responden memilih mengkonsumsi camilan tiga kali/hari, 23% responden memilih mengkonsumsi camilan dua kali/hari dan 9% responden memilih mengkonsumsi camilan sekali sehari, faktor ini terjadi akibat selama pandemi masyarakat dominan memiliki waktu luang di rumah, sehingga dengan mengkonsumsi camilan sebagai bentuk untuk mengalihkan rasa bosan mereka bahkan sebagai selingan setelah mengkonsumsi makanan berat. Ini sejalan dengan teori dari *Psychological Society* mengungkapkan bahwa orang pada umumnya akan memilih dan mengkonsumsi jenis makanan yang berminyak, manis, dan lezat ketika mereka merasa lelah.<sup>4</sup>

---

<sup>3</sup> Maya Amaliah and others, 'Pola Konsumsi Makanan Remaja Di Masa Pandemi COVID-19', *Jurnal Tata Boga*, 10.1 (2021). h.134-135

<sup>4</sup> Maya Amaliah and others, 'Pola Konsumsi Makanan Remaja Di Masa Pandemi COVID-19', *Jurnal Tata Boga*, 10.1 (2021), h. 136



Membahas mengenai makanan camilan, dengan rasanya yang manis dan gurih, donat menjadi salah satu pilihan makanan pengisi waktu luang yang mengenyangkan dan berpengaruh memperbaiki emosional seseorang. Donat biasa dibuat dari tepung terigu sebagai bahan utamanya dengan tambahan toping meises dan gula halus, namun seiring waktu berjalan kudapan donat ini berkembang dengan berbagai varian rasa. Faktanya di era globalisasi perkembangan usaha bisnis donat semakin pesat ditandai dengan banyaknya bermunculan beberapa *brand* donat yang ada seperti, Krispy Kreme Doughnuts, J. CO, Dunkin' Donuts, J. DO, dan masih banyak lagi.

Disisi lain dengan munculnya berbagai macam produk terbaru menjadi perhatian bagi masyarakat agar senantiasa berhati-hati sebelum membeli dan mengkonsumsi suatu produk, salah satunya dari segi kehalalan produk itu sendiri. sebagaimana umat Islam dianjurkan untuk mengkonsumsi makanan halal sesuai dengan hukum Islam, maka dari itu pemasangan labelisasi halal sangat penting sebagaimana telah ditegaskan dalam PP No. 69 Tahun 1999 tentang label dan iklan pangan Pasal 10 ayat 1: “setiap orang yang memproduksi atau memasukkan pangan yang dikemas kedalam wilayah Indonesia untuk diperdagangkan, menyatakan bahwa pangan tersebut halal bagi umat Islam, bertanggung jawab atas kebenaran pernyataan tersebut dan wajib mencantumkan keterangan-keterangan atau tulisan halal pada kemasan.”<sup>5</sup> Urgensi label halal bagi pembeli Muslim menyiratkan bahwa mereka dapat menjamin barang mana yang boleh dikonsumsi oleh mereka, khususnya barang yang memiliki dan memasang label halal pada kemasan mereka.<sup>6</sup>

---

<sup>5</sup> Saifuddin, dkk., ‘Pkm Pemahaman Dan Pengenalan Label Halal Dan Logo Baru Pada Santri Di Pondok Pesantren Lubbul Kecamatan Maron Kabupaten Probolinggo’, *Khidmatuna; Jurnal Penelitian Dan Pengabdian Kepada Masyarakat*, 3.1 (2022). h. 28

<sup>6</sup> Hendri Hermawan Adinugraha, Wikan Isthika, and Mila Sartika, ‘Persepsi Label Halal Bagi Remaja Sebagai Indikator Dalam Keputusan Pembelian Produk: As a Qualitative Research’, *Perisai Islamic Banking And Finance Journal*, 1.3 (2017), h. 182.

Labelisasi halal berfungsi memberikan informasi kepada konsumen, bahwa produk tersebut benar-benar halal dan bahan-bahannya tidak mengandung unsur-unsur yang diharamkan secara syariah sehingga produk tersebut dapat dikonsumsi oleh konsumen.<sup>7</sup> Sebagaimana dalam Firman-Nya dalam QS. Al-Maidah/5: 88:<sup>8</sup>

وَكُلُوا مِمَّا رَزَقَكُمُ اللَّهُ حَلَالًا طَيِّبَاتٍ وَأَتُوا اللَّهَ الَّذِي أَنْتُمْ بِهِ مُؤْمِنُونَ

Terjemahnya:

“Dan makanlah dari apa yang telah diberikan Allah kepadamu sebagai rezeki yang halal dan baik, dan bertakwalah kepada Allah yang kamu beriman kepada-Nya”.

Dalam ayat di atas, Allah SWT. memberikan penegasan kepada kita melalui Firman-Nya untuk senantiasa mengkonsumsi makanan yang halal, mulai dari apa yang terkandung didalamnya hingga cara mendapatkannya agar nantinya kita bisa mendapatkan kemashlahatan setelah mengkonsumsi suatu makanan.

Inilah Islam, agama rahmatan lil‘alamin yang memperhatikan segala kegiatan ummatnya. Untuk itu, sebelum membeli atau mengkonsumsi suatu produk, hal terpenting yang dilakukan adalah memastikannya dengan melihat label halal terlebih dahulu. Seiring dengan meningkatnya kesadaran umat Muslim untuk mengkonsumsi makanan yang halal memberikan poin plus tersendiri bagi suatu produsen dikarenakan sertifikat halal atau labelisasi halal yang melekat pada produk mereka menimbulkan kepercayaan sehingga dapat mempengaruhi loyalitas konsumen terhadap produk halal. Apalagi sudah tidak asing lagi kita mendengar bahwa Indonesia merupakan negara dengan mayoritas muslim terbesar

<sup>7</sup> Tengku Putri Lindung Bulan, ‘Pengaruh Labelisasi Halal Terhadap Keputusan Pembelian Sosis Di Kuala Simpang Kabupaten Aceh Tamiang’, *Jurnal Manajemen Dan Keuangan*, Vol. 5.No. 1 (2016). h. 430

<sup>8</sup> Kementerian Agama RI, *Al-Qur’an dan Terjemahannya*

di dunia, pastinya mereka lebih kritis memilih makanan yang berlabel halal untuk dikonsumsi demi kemaslahatan dirinya sendiri.

Selain labelisasi halal, harga dapat mempengaruhi minat reorder konsumen. Melansir Tjiptono 2012:315, mendefinisikan harga sebagai jumlah uang (satuan moneter) dana atau aspek lain (non moneter) dimana mempunyai utilitas atau fungsi yang dibutuhkan dalam memperoleh sebuah produk.<sup>9</sup> Harga sangat menentukan dalam kelangsungan perusahaan, karena harga merupakan pondasi laku atau tidaknya produk tersebut ketika dijual.<sup>10</sup> Maka sebelum memasarkan suatu produk, harga menjadi perhatian utama bagi pelaku bisnis. Dikarenakan hal utama yang menjadi pertimbangan oleh konsumen sebelum membeli suatu produk yaitu harga, dalam artian memandang persepsi harga sebagai harga yang tinggi, rendah serta wajar itu memiliki pengaruh kuat dengan maksud membeli dan menjadi konsumen yang loyal. Apabila harga yang ditetapkan sesuai dan dapat dijangkau oleh konsumen, maka mereka akan menjadi konsumen yang loyal.

Perilaku minat pembelian ulang juga terjadi, apabila konsumen bisa mempertahankan cita rasa dari produknya sehingga hal itu menjadi salah satu keistimewaan bagi produsen dan bisa menarik konsumen untuk datang kembali atau membeli ulang produk tersebut. Cita rasa merupakan salah satu cara pemilihan makanan atau minuman yang harus dibedakan dari *taste* makanan tersebut.<sup>11</sup> Cita rasa ialah bentuk kerja sama dari kelima macam indera manusia,

---

<sup>9</sup> Gilang Izdihar and Purwanto Sugeng, 'Pengaruh Kualitas Produk Dan Persepsi Harga Terhadap Minat Beli Ulang Iphone Pada Mahasiswa Generasi Z', *Jurnal Semarak*, Vol. 5.No. 2 (2022). h. 6

<sup>10</sup> Wawan Setiawan and Koko Safitri, 'Pengaruh Kualitas Produk Dan Harga Terhadap Minat Beli Ulang Beras Batang Gadis Di Agen S. Riyadi Melalui Kepuasan Konsumen Sebagai Variabel Intervening', *Jurnal Ilmiah MEA (Manajemen, Ekonomi, & Akuntansi)*, Vol.3.No. 3 (2019). h. 225

<sup>11</sup> Darlina Yunia Sari, Sasongko, and Didik Eko Julianto, 'Pengaruh Kualitas Pelayanan, Reputasi Perusahaan, Atribut Produk Dan Cita Rasa Terhadap Minat Beli Ulang Konsumen Teh Botol Sosro (Studi Kasus Pada Konsumen Pujasera Jl. PB Sudirman Jember)' (Universitas Jember, 2013). h. 2

yakni perasa, penciuman, perabaan, penglihatan, dan pendengaran.<sup>12</sup> Sebaiknya produsen harus kreatif dan inovatif dalam memenuhi kebutuhan dan keinginan pelanggan sasaran, sehingga dengan ciri khas dari rasa produk itu sendiri bisa menjadikan pelanggan cenderung untuk membeli secara berulang-ulang. Dalam membuat sebuah produk, produsen juga harus menciptakan inovasi rasa yang memikat konsumen agar produknya bisa menjadi produk yang unggul dan memberikan kesan positif bagi konsumen dengan hanya menjadikan rasa sebagai pembeda dari produk lain. Apabila rasa dari makanan itu sesuai dengan selera atau cocok dengan lidah konsumen maka mereka pasti akan menetapkan produk makanan itu menjadi satu-satunya pilihan dan melakukan pembelian secara berulang-ulang.

Tahap kecenderungan responden untuk bertindak sebelum keputusan pembelian benar-benar dilakukan disebut sebagai Minat Beli.<sup>13</sup> Menurut Pamenang dan Susanto (2016) menyatakan kegiatan pembelian ulang dilakukan lebih dari satu kali atau beberapa kali.<sup>14</sup> Jadi, minat *re-order* (beli ulang) adalah perilaku positif pelanggan dimana berkeinginan kembali untuk melakukan pembelian dalam satu waktu di masa mendatang. Salah satu bukti kesuksesan dari pelaku bisnis yaitu apabila suatu produk yang mereka buat dapat diterima dan sesuai yang diinginkan konsumen, sehingga mereka komitmen bertahan untuk menjadi pelanggan tetap dan melakukan pembelian secara berulang.

---

<sup>12</sup> Sri Mutiara, Rahmad Solling Hamid, And Ahmad Suardi, 'Pengaruh Kualitas Pelayanan, Persepsi Harga Dan Cita Rasa Terhadap Kepuasan Dan Loyalitas Konsumen', *Jurnal Ekonomi Dan Syariah*, Vol. 4(1) (2021). h. 417

<sup>13</sup> Dewi Sartika, 'Analisis Faktor-Faktor Yang Mempengaruhi Minat Beli Ulang Produk YOU C 1000 Serta Dampaknya Terhadap Loyalitas Konsumen', *Jurnal Penelitian Ekonomi Dan Bisnis*, Vol. 2.1 (2017). h. 14

<sup>14</sup> I. B Panca Putra P and Ni Made Wulandari Kusumadewi, 'Pengaruh Inovasi Produk Terhadap Niat Pembelian Ulang Dimediasi Oleh Keputusan Konsumen', *E-Jurnal Manajemen*, Vol. 8.No. 8 (2019).

Semakin banyaknya peminat makanan manis di Indonesia, maka semakin banyak pula permintaan masyarakat terhadap produk makanan manis. Dengan begitu, produsen berlomba-lomba untuk memproduksi makanan manis untuk memenuhi permintaan konsumen dan ini juga bisa menjadi peluang bisnis bagi mereka

Merek lokal (*local brand*) merupakan *brand* yang berasal dari negara setempat/lokal dan dimiliki oleh orang/perusahaan lokal.<sup>15</sup> Berbagai daerah di Indonesia sendiri sudah banyak kita jumpai *local brand* terutama dalam bidang kuliner. Seperti Natos misalnya, merupakan brand lokal yang berasal dari Kabupaten Maros, Sulawesi Selatan. Natos merupakan singkatan dari donat maros, dibuat singkat agar mudah disebut dan diingat serta menjadi salah satu produk khas Maros. Bergerak di bidang usaha bisnis makanan ringan dengan menjadikan donat sebagai produk usaha mereka. Usaha ini merupakan pemilik dari sepasang suami istri, yaitu Muslim Majid dan Andi Rifa'atul Azizah sejak Agustus 2019. Bertempat di Rest Area SPBU, Jl. Poros Makassar-Maros No. KM. 25, Bontoa, Kecamatan Mandai, Kabupaten Maros, Sulawesi Selatan. Awalnya usaha ini merupakan *home industry* atau industri rumahan yang diproduksi dan dan dijual dari rumah, namun seiring dengan semakin meningkat peminat dari Natos, maka mengharuskan Natos untuk berpindah lokasi agar memberikan kemudahan dan mudah dijangkau oleh konsumen.

**Tabel 1. 1 Jumlah Produksi Donat Natos/ Hari**

No.	Hari	Unit Produksi (pcs)
1.	Weekday (Senin-Jum'at)	3.300 pcs/hari
2.	Weekend (Sabtu-Minggu)	4.000 pcs/hari

*Sumber: Hasil Wawancara dengan Owner Natos*

Tabel diatas menunjukkan bahwa Natos dapat memproduksi donat dalam jumlah ribuan per-harinya. Dapat dilihat bahwa pada saat weekday, Natos

<sup>15</sup> Kussudyarsana, 'Persepsi Konsumen Atas Merek Lokal Dan Asing Pada Kategori Produk Hedonik Dan Utilitarian', *BENEFIT Jurnal Manajemen Dan Bisnis*, Vol I.I (2016).

memproduksi sebanyak 3.300 pcs donat per-hari sedangkan pada saat weekend melonjak hingga 4000 pcs donat per-hari. Stok persediaan donat Natos ini dalam sehari habis dalam satu kali produksi bahkan jarang tersisa. Berdasarkan data tersebut, dalam satu pekan Natos dapat memproduksi hingga 24.000 pcs donat.<sup>16</sup> Hal ini menjadi tolak ukur kesuksesan Natos dalam mengelola semua faktor produksinya. Dengan demikian, jika hasil produksi Natos semakin banyak maka menunjukkan bahwa semakin banyak yang tertarik untuk membeli bahkan melakukan *repeat order* (pembelian berulang) pada produk Natos.



**Gambar 1. 2 State Of The Global Islamic Economy Report 2018/2019**

*Sumber: State Of The Global Islamic Economy Report 2018/2019*

Penelitian ini dilatar belakangi oleh *Fenomena Gap*. Ekspektasi menjadikan Indonesia sebagai produsen halal terbesar di dunia dikarenakan dari sisi modal religius dan demografis Indonesia memiliki jumlah penduduk muslim terbesar di dunia mencapai 209,1 juta jiwa atau sekitar 13,1 % dari populasi muslim dunia (*kompasiana.com*). Namun dapat dilihat pada gambar diatas, berdasarkan data yang tercatat dalam *State Of The Global Islamic Economy Report 2018/2019* bahwa Indonesia tidak masuk dalam Top 10 kategori halal food. Ini membuktikan bahwa Indonesia masih tertinggal dibandingkan dengan

<sup>16</sup> Hasil Wawancara dengan Bapak Muslim Majid selaku pemilik Natos

negara lain bahkan negara minoritas dalam penyedia produk dan layanan jasa halal. Ini terjadi masalah yang sangat krusial antara ekspektasi dan kenyataan yang terjadi, diantaranya potensi sumber daya besar yang dimiliki tidak dapat dikelola secara baik dan maksimal, secara prosedur dan teknisnya labelisasi halal pada produk makanan masih menyulitkan produsen sehingga tidak terciptanya pencantuman label halal pada produk yang dijual. Sementara keamanan pangan konsumen muslim harus terpenuhi, jika pelabelan yang benar sesuai dengan ketentuan yang berlaku maka akan membentuk terciptanya perdagangan yang jujur dan bertanggung jawab serta menjadi salah satu upaya perlindungan pemerintah terhadap 90% masyarakat konsumen muslim, sehingga terciptanya tindakan keputusan pembelian dan repeat buying intention pada customer.<sup>17</sup>

Selain itu penelitian ini juga dilatar belakangi oleh *research gap* dengan penelitian terdahulu. Berdasarkan penelitian yang dilakukan oleh Rini kartika Sari, dkk.<sup>18</sup>, Mereka menyimpulkan bahwa harga memiliki pengaruh yang signifikan terhadap niat pembelian kembali belanja online. Hal ini mengindikasikan bahwa mahasiswa Universitas Abdurrachman Saleh Situbondo dapat meningkatkan pembelian kembali belanja online dengan harga yang dianggap wajar. Hasil Penelitian ini berbeda dengan penelitian sebelumnya dimana penelitian yang dilakukan oleh Muhammad Ari Indrawan Nasution<sup>19</sup> memperoleh hasil penelitian bahwa price berpengaruh negatif dan tidak signifikan terhadap Repeat Buying Intention. Hasil penelitian yang dilakukan oleh Firda Nur

---

<sup>17</sup> Iis Sutardi, 'Analisis Persepsi Konsumen Tentang Labelisasi Halal Pada Pembelian Produk Makanan Impor Dalam Kemasan Ditinjau Perspektif Ekonomi Syariah Di Kecamatan Bengkalis Kabupaten Bengkalis', *Jurnal Ilmiah Ekonomi Kita*, 8.1 (2019). h. 78

<sup>18</sup> Rini Kartika Sari, Diah Yulisetiari, and Sudaryanto, 'Pengaruh Harga Dan Kualitas Pelayanan Serta Kualitas Produk Terhadap Minat Pembelian Ulang Dan Kepuasan Pelanggan Online Shopping Pada Mahasiswa Universitas Abdurachman Saleh Situbondo', *Jurnal Bisnis Dan Manajemen*, 10.2 (2016).

<sup>19</sup> Muhammad Ari Indrawan Nasution, 'Pengaruh Kualitas Pelayanan Dan Harga Terhadap Minat Beli Ulang Produk Lazada Melalui Kepuasan Pelanggan (Studi Kasus Pada Mahasiswa Fakultas Ekonomi Dan Bisnis Sumatera Utara)' (Universitas Sumatera Utara, 2021).

Afifah<sup>20</sup> juga menghasilkan bahwa secara parsial tidak terdapat pengaruh pada variabel harga terhadap minat beli ulang makanan kemasan lokal di Kecamatan Gondokusuman Kota Yogyakarta oleh Konsumen Muslim.

Pada penelitian terdahulu yang oleh Fira Nur Afifah yang berjudul “Pengaruh Labelisasi Halal, Harga dan Promosi Terhadap Minat Beli Ulang Pada Makanan Kemasan Lokal (Studi Kasus Pada Konsumen Muslim di Kecamatan Gondokusuman Kota Yogyakarta)” memperoleh hasil penelitian bahwa terdapat pengaruh secara simultan (sama-sama) labelisasi halal, harga dan promosi terhadap minat beli ulang makanan kemasan lokal di Kecamatan Gondokusuman, Kota Yogyakarta oleh konsumen Muslim. Ini berarti bahwa produsen mampu meningkatkan minat beli konsumen bahkan mampu mempertahankan konsumennya melalui tiga variabel tersebut, yaitu labelisasi halal, harga dan promosi. Pada penelitian sebelumnya belum ada yang menghubungkan antara variabel labelisasi halal, harga dan cita rasa terhadap minat reorder, maka peneliti berinisiatif menggunakan penelitian tentang Pengaruh Labelisasi Halal, Harga dan Cita Rasa terhadap Minat *Reorder* pada Produk Natos Di Kecamatan Mandai Kabupaten Maros. Selain itu, terkait dengan jurnal penelitian yang membahas tentang minat reorder, maka alasan peneliti mengambil judul penelitian ini yaitu bagaimana produsen mempertahankan konsumennya untuk reorder atau membeli kembali produknya melalui 3 indikator utama yaitu labelisasi halal, harga dan cita rasa. Mempertahankan konsumen untuk membeli kembali produknya bukanlah suatu hal yang mudah, apalagi sudah tidak asing lagi kita dengar produk yang terkenal di maros itu adalah roti maros sementara Natos ini terbilang *new brand*

---

<sup>20</sup> Firda Nur Afifah, ‘Pengaruh Labelisasi Halal, Harga Dan Promosi Terhadap Minat Beli Ulang Pada Makanan Kemasan Lokal (Studi Kasus Pada Konsumen Muslim Di Kecamatan Gondokusuman Kota Yogyakarta)’ (Universitas Islam Indonesia Yogyakarta, 2022).h. 88



yang hadir di maros. Maka peneliti berinisiatif untuk mengkaji hal tersebut sesuai dengan sudut pandang dan hasil observasi peneliti.

Oleh karena itu atas latar belakang tersebut, maka peneliti akan melakukan penelitian dengan judul “*Pengaruh Labelisasi Halal, Harga dan Cita Rasa Terhadap Minat Reorder Pada Produk Natos Di Kecamatan Mandai Kabupaten Maros*”.

### **B. Rumusan Masalah**

1. Apakah labelisasi halal berpengaruh terhadap minat *reorder* pada produk Natos?
2. Apakah harga berpengaruh terhadap minat *reorder* pada produk Natos?
3. Apakah rasa berpengaruh terhadap minat *reorder* pada produk Natos?
4. Apakah labelisasi halal, harga dan rasa berpengaruh secara simultan terhadap minat *reorder* pada produk Natos?

### **C. Hipotesis Penelitian**

Umumnya hipotesis terdapat dugaan sementara yang menghubungkan antar variabel dan uji kebenaran, pemahaman atas hipotesis mencakup 3 proses utama, yaitu mencari media landasan menyusun hipotesis, menyusun dalil atau teori terkait yang menjadi jembatan antara variabel dependen dan variabel independen dalam membangun analisis dan memilih statistika yang tepat sebagai alat uji sehingga pernyataan sementara pada suatu fenomena akan diuji dengan metode statistika yang tepat.<sup>21</sup> Dari teori diatas, maka peneliti menyusun hipotesis sebagai berikut:

---

<sup>21</sup> Jim Hoy Yam And Ruhayat Taufik, ‘Hipotesis Penelitian Kuantitatif’, *Jurnal Ilmu Administrasi*, 3.2 (2021), H. 97.

### **1. Diduga ada pengaruh labelisasi halal terhadap minat reorder pada produk Natos di Kecamatan Mandai Kabupaten Maros**

Berdasarkan penelitian yang dilakukan oleh Firda Nur Afifah<sup>22</sup>, yang hasilnya menunjukkan bahwa labelisasi halal (X1) secara parsial dan simultan berpengaruh positif terhadap minat beli ulang (Y) makanan kemasan lokal di Kecamatan Gondokusuman Kota Yogyakarta oleh konsumen Muslim. Penelitian ini sejalan dengan penelitian yang dilakukan oleh Rahmat Hidayat dan Devrina Resticha<sup>23</sup> bahwa secara parsial variasi produk dan labelisasi halal berpengaruh secara positif dan signifikan terhadap minat beli ulang pada kosmetik Wardah. Dengan demikian, dengan adanya labelisasi halal pada kemasan akan meningkatkan keyakinan konsumen dan mereka melakukan pembelian secara berulang. Maka dapat memunculkan rumusan hipotesis yang pertama yaitu:

H1 : Terdapat pengaruh positif dan signifikan labelisasi halal terhadap minat *reorder* pada produk Natos di Kecamatan Mandai Kabupaten Maros

### **2. Diduga ada pengaruh harga terhadap minat reorder pada produk Natos di Kecamatan Mandai Kabupaten Maros**

Berdasarkan jurnal terdahulu yang dilakukan oleh Ghassani Mahyarani Tiara<sup>24</sup>, bahwa hasilnya menunjukkan bahwa adanya pengaruh positif dan signifikan variabel harga terhadap minat beli ulang melalui kepuasan konsumen, sehingga hipotesis dalam penelitian ini diterima. Sama halnya dengan penelitian

---

<sup>22</sup> Firda Nur Afifah, Pengaruh Labelisasi Halal, Harga dan Promosi Terhadap Minat Beli Ulang Pada Makanan Kemasan Lokal (Studi Kasus Pada Konsumen Muslim di Kecamatan Gondokusuman Kota Yogyakarta, Skripsi, Studi Islam; Universitas Islam Indonesia Yogyakarta, h. 88

<sup>23</sup> Rahmat Hidayat And Devrina Resticha, 'Analisis Pengaruh Variasi Produk Dan Labelisasi Halal Terhadap Kepuasan Konsumen Untuk Meningkatkan Minat Beli Ulang Pada Kosmetik Wardah (Studi Pada Konsumen Kosmetik Wardah Di Kota Batam)', *Journal Of Business Administration*, 3.1 (2019). h. 50

<sup>24</sup> Ghassani, Mahyarani Tiara. Pengaruh Kualitas Produk dan Harga Terhadap Minat Beli Ulang Bandeng Juwana Vaccum Melalui Kepuasan Konsumen Sebagai Variabel Intervening (Studi Kasus Pada Pelanggan PT. Bandeng Juwana Elrina Semarang). *Journal Of Social And Political Science*, h. 6

terdahulu yang dilakukan oleh A Anggara Prasetyo P Shindy<sup>25</sup> menyatakan bahwa variabel harga (X2) mempunyai pengaruh signifikan terhadap minat beli ulang. Maka dapat memunculkan rumusan hipotesis yang kedua yaitu:

H2 : Terdapat pengaruh positif dan signifikan harga terhadap minat reorder pada produk Natos di Kecamatan Mandai Kabupaten Maros

### 3. Diduga ada pengaruh cita rasa terhadap minat reorder pada produk Natos di Kecamatan Mandai Kabupaten Maros

Berdasarkan jurnal terdahulu yang dilakukan oleh Sari Sasongko dan Julianto<sup>26</sup> menyatakan hasil bahwa cita rasa berpengaruh secara simultan dan variabel terhadap minat beli ulang, bahkan variabel yang dominan paling berpengaruh yaitu cita rasa. Dari penjabaran tersebut dapat memunculkan rumusan hipotesis yang ketiga yaitu:

H3 : Terdapat pengaruh positif dan signifikan cita rasa terhadap minat reorder pada produk Natos di Kecamatan Mandai Kabupaten Maros.

#### D. Defenisi Operasional Variabel

No	Variabel Penelitian	Defenisi Operasional	Indikator	Pernyataan
1	X1 (Labelisasi Halal)	Labelisasi halal merupakan pencantuman tulisan atau pernyataan halal pada kemasan produk untuk menunjukkan bahwa produk yang dimaksud berstatus aman atau sebagai produk halal (Siregar, F. S. (2019). <i>Pengaruh Brandawareness</i>	Gambar	Terdapat logo labelisasi halal pada produk Natos
			Tulisan	a. Tulisan “Halal Indonesia” terlihat sangat jelas


<sup>25</sup> A Anggoro Prasetyo P Sindhy, ‘Pengaruh Harga, Rasa Dan Pelayanan Terhadap Minat Beli Ulang (Studi Kasus Pada Konsumen Warung Makan Ayam Mas Yanto Yogyakarta)’. Skripsi (Universitas Sanata Dharma Yogyakarta, 2019). h. 48

<sup>26</sup> Sari, Sasongko, and Julianto. Pengaruh Kualitas Pelayanan, Reputasi Perusahaan, Atribut Produk dan Cita Rasa Terhadap Minat Beli Ulang Konsumen Teh Botol Sosro (Studi Kasus Pada Konsumen Pujasera Jl. PB Sudirman Jember). Skripsi. Universitas Jember. (2013). h. 5

No	Variabel Penelitian	Defenisi Operasional	Indikator	Pernyataan
		<p><i>dan Label Halal Terhadap Minat Beli Ulang Kosmetik Wardah Pada Mahasiswa Manajemen Bisnis Syariah UMSU. Skripsi. Universitas Muhammadiyah Sumatera Utara.</i></p>		<p>pada kemasan produk Natos</p> <p>b. Dengan adanya tulisan “Halal Indonesia” pada kemasan Natos, mempermudah saya untuk mengetahui kehalalan suatu produk sebelum mengkonsumsinya</p>
			<p>Kombinasi Gambar dan Tulisan</p>	<p>a. Saya mengetahui kombinasi antara logo dan tulisan pada logo labelisasi halal terbaru yang resmi dari BPJPH Kemenag</p> <p>b. Label halal menjadi pertimbangan untuk memilih suatu produk sebelum membeli makanan produk lokal</p>

No	Variabel Penelitian	Defenisi Operasional	Indikator	Pernyataan
			Menempel pada kemasan	a. Mengetahui dengan jelas letak logo labelisai halal yang menempel pada kemasan Produk Natos b. Menempeln ya logo Labelisasi Halal menjadikan Produk Natos terjamin kehalalannya untuk dikonsumsi
2	X2 (Harga)	Harga adalah sejumlah uang yang dibebankan pada suatu prduk dan jasa, atau sejumlah nilai yang ditukar untuk memperoleh manfaat dari penggunaan suatu produk dan jasa (Hermanto, K., & Cahyadi, I. (2015). Pengaruh Kualitas Produk dan Harga Terhadap Minat Beli Ulang Fast Food Ayam Goreng Tepung Di Kalangan Mahasiswa Universitas Kristen Petra Surabaya. <i>Jurnal Hospitality Dan Manajemen Jasa</i> , Vol. 3(No. 2).	Keterjangkauan harga  Kesesuaian harga dengan kualitas produk	a. Keterjangkauan harga menjadi faktor utama membeli produk Natos b. Harga Produk Natos terjangkau dengan kantong masyarakat  a. Harga Produk Natos sesuai dengan kualitas rasanya b. Harga yang ditawarkan bervariasi

No	Variabel Penelitian	Defenisi Operasional	Indikator	Pernyataan
				sesuai dengan menu yang ditawarkan
			Daya saing harga	Saya Membeli Produk Natos karena harganya lebih murah dari kompetitor yang lain
			Kesesuaian harga dengan manfaat produksi	Menawarkan harga yang lebih murah dari kompetitor lain, membuat saya membeli produk Natos secara berulang-ulang
3	X3 (Cita Rasa)	Menurut Drummod dan Brefere LM (2013:07) Cita rasa adalah suatu hasil kerja pengecap rasa (tase buds) yang terletak di lidah, pipi, kerongkongan, atap mulut, yang merupakan bagian dari cita rasa (Yusuf, M. A., Sentosa, E., & Marnis. (2022). Pengaruh Gaya Hidup, Cita Rasa dan Lokasi Terhadap Minat Beli Konsumen Kopi Pulu Basuki Rachmat Jakarta Timur. <i>IKRAITH-EKONOMIKA</i> , 5(1))	Bau	<p>a. Aroma setiap variasi rasa berbeda-beda</p> <p>b. Memiliki aroma ciri khas tersendiri yang berbeda dengan kompetitor yang lain</p>
			Rasa	<p>a. Saya mengetahui produk Natos Menciptakan rasa yang mengikuti trend saat ini</p> <p>b. Produk Natos memiliki</p>

No .	Variabel Penelitian	Defenisi Operasional	Indikator	Pernyataan
				rasa yang tidak kalah enak dibanding
		 <p>UNIVERSITAS ISLAM NEGERI ALAUDDIN MAKASSAR</p>		<p>dengan kompetitor yang lain</p> <p>c. Saya memilih produk Natos karena rasanya sesuai dengan selera saya</p> <p>d. Saya mengetahui setiap variasi produk Natos</p> <p>e. Saya mengetahui produk natos memiliki rasa yang lezat dan nikmat sehingga hal tersebut menjadi ciri khas rasa tersendiri bagi produk Natos</p>
			Rangsangan mulut	<p>a. Rasanya sesuai dengan harapan saya</p> <p>b. Setiap variasi rasanya, sesuai dengan</p>

No	Variabel Penelitian	Defenisi Operasional	Indikator	Pernyataan
				selera semua kalangan
4	Y (Minat <i>Re-Order</i> (Beli Ulang))	Minat beli ulang adalah perilaku konsumen dengan memberikan respond yang positif kepada suatu perusahaan dan berniat melakukan kunjungan kembali atau mengkonsumsi kembali produk tersebut (Cronin, dkk, 1992) dalam (Hariyanti, A. D. (2011). Analisis Pengaruh Kualitas Produk, Persepsi Harga, dan Kualitas Layanan Terhadap	Minat Transaksional	a. Saya akan mengunjungi kembali store Natos
		Minat Beli Ulang Produk Perlengkapan Kunci Di PT. Kenari Djaja Prima Semarang. <i>Jurnal Sains Pemasaran Indonesia</i> , Vol. X(No. 2).		b. Saya berniat untuk mencoba variasi menu baru yang ditawarkan saat berkunjung kembali
			Minat Referensial	a. Saya akan merekomendasikan produk Natos kepada kerabat dan teman
				b. Saya tidak ragu untuk merekomendasikan produk Natos Kepada semua kalangan
			Minat Preferensial	Produk natos lebih menarik perhatian saya
			Minat Eksploratif	a. Saya mencari tahu informasi produk Nats kepada teman/kerabat yang sudah membelinya



No	Variabel Penelitian	Defenisi Operasional	Indikator	Pernyataan
				b. Saya tertarik mengkonsumsi kembali produk Natos setelah mendapat informasi dari teman/kerabat yang sudah membelinya

#### E. Tujuan dan Manfaat Penelitian

Berdasarkan latar belakang diatas, tujuan penelitian adalah:

1. Untuk mengetahui pengaruh labelisasi halal terhadap minat *reorder* pada produk Natos.
2. Untuk mengetahui pengaruh harga terhadap minat *reorder* pada produk Natos
3. Untuk mengetahui pengaruh rasa terhadap minat *reorder* pada produk Natos
4. Untuk mengetahui pengaruh secara simultan labelisasi halal, harga dan rasa terhadap minat *reorder* pada produk Natos

Dari latar belakang masalah diatas, maka manfaat penelitian ini adalah sebagai berikut:

1. Bagi Penulis

Sebagai tambahan wawasan sehingga dapat dijadikan bahan referensi yang berharga bagi penulis. Selain itu, sebagai persyaratan untuk menyelesaikan study akhir serta menempuh gelar sarjana Ekonomi di Fakultas Ekonomi dan Bisnis Islam Universitas Islam Negeri Alauddin Makassar.

## 2. Bagi Akademik

Hasil penelitian ini diharapkan dapat berguna sebagai tambahan bacaan bagi perpustakaan dan juga tambahan literatur serta referensi bagi penelitian sejenis selanjutnya.

### F. Penelitian Terdahulu

Adapun dalam penelitian ini menggunakan penelitian terdahulu sebagai rujukan untuk menyusun penelitian ini, sebagai berikut:

**Tabel 1. 2 Penelitian Terdahulu**

No	Nama, Tahun dan Judul	Variabel dan Metode Analisis	Hasil penelitian
1.	Firda Nur Afifah, (2022) "Pengaruh Labelisasi Halal, Harga dan Promosi Terhadap Minat Beli Ulang Pada Makanan Kemasan Lokal (Studi Kasus Pada Konsumen Muslim Di Kecamatan Gondokusuman Kota Yogyakarta	Adapun variabel dalam penelitian ini yaitu Labelisasi Halal, Harga dan Rasa Terhadap Minat Beli Ulang. Metode analisis penelitian yang digunakan adalah metode penelitian kuantitatif dan analisis regresi berganda. Dimana data dikumpulkan dengan cara menyebar kuisisioner kepada responden kemudian datanya diolah menggunakan aplikasi SPSS.	Hasilnya menunjukkan bahwa labelisasi halal (X1) secara parsial dan simultan berpengaruh positif terhadap minat beli ulang (Y) makanan kemasan lokal di Kecamatan Gondokusuman Kota Yogyakarta oleh konsumen Muslim. Dengan demikian, dengan adanya labelisasi halal pada kemasan akan meningkatkan keyakinan konsumen dan mereka melakukan pembelian secara berulang
2.	Tulus Ananda,	Adapun variabel dalam	Hasil penelitian

No	Nama, Tahun dan Judul	Variabel dan Metode Analisis	Hasil penelitian
	(2021) “Pengaruh Reliugitas, Sertifikasi Halal dan Kepuasan Konsumen Terhadap Minat Beli Ulang Konsumen (Studi Pada Es Krim Walls di Kota Semarang)	<p>penelitian ini terdiri dari variabel independen, variabel dependen dan variabel intervening dimana variabel independen meliputi Pengaruh Reliugitas dan Sertifikasi Halal, variabel dependen meliputi Kepuasan Konsumen dan variabel intervening meliputi Minat Beli Ulang</p> <p>Metode analisis penelitian yang digunakan adalah metode empirik, dimana peneliti menggunakan 3 variabel yaitu independen, dependen dan intervening. Kemudian data dikumpulkan dengan cara penyebaran kuisisioner kepada responden kemudian datanya diolah menggunakan aplikasi SPSS.</p>	<p>ini menyimpulkan bahwa, pada variabel reliugitas dan sertifikasi halal sama-sama berpengaruh positif signifikan terhadap kepuasan konsumen akan produk es krim Walls. Kemudian Reliugitas dan Sertifikasi Halal juga sama-sama berpengaruh secara positif signifikan terhadap minat beli ulang konsumen Walls di Kota Semarang, dan dari hasil sobel test kepuasan konsumen bukan menjadi variabel mediasi antara reliugitas dan minat beli ulang serta bukan menjadi variabel mediasi antara sertifikat halal dan minat beli ulang</p>
3.	Riska Alinda dan Hendri Hermawan Adinugraha, (2022) “Pengaruh Logo Halal, Kesadaran Halal,	Adapun variabel dalam penelitian ini terdiri dari variabel independen dan variabel dependen, dimana Logo Halal dan Kesadaran Halal sebagai variabel independen dan Minat Membeli	Berdasarkan penelitian ini, maka dapat disimpulkan bahwa logo halal, kesadaran halal, dan keputusan

No	Nama, Tahun dan Judul	Variabel dan Metode Analisis	Hasil penelitian
	dan Sikap Konsumen Untuk Kembali Membeli Produk Makanan dan Minuman Kemasan	Ulang variabel dependen.  Metode dalam penelitian ini menggunakan metode penelitian kuantitatif dengan jenis penelitian deskriptif dan analisis regresi berganda. Dimana data dikumpulkan dengan cara menyebar kuisisioner kepada responden kemudian datanya diolah menggunakan aplikasi SPSS.	minat beli pad produk makanan dan minuman kemasan memiliki pengaruh signifikan terhadap keputusan minat beli ulang pembelian oleh konsumen mahasiswa Fakultas FEBI IAIN Pekalongan
4.	Mahyarani Tiara Ghassani, (2017) “Pengaruh Kualitas Produk dan Harga Terhadap Minat Beli Ulang Bandeng Juwana Vaccum Melalui Kepuasan Konsumen Sebagai Variabel Intervening	Adapun variabel dalam penelitian ini terdiri dari variabel independen, variabel dependen dan variabel intervening dimana variabel independen meliputi Kualitas Produk dan Harga, variabel dependen meliputi Minat Beli Ulang dan variabel intervening meliputi Kepuasan Konsumen  Tipe penelitian yang digunakan adalah <i>explanation research</i> , dimana mencakup usaha-usaha yang menjelaskan hubungan dan pengaruh yang terjadi antar variabel yang diteliti dilakukan dengan mengumpulkan data	Hasil dalam penelitian ini menunjukkan bahwa semua hipotetsis yang ada dalam penelitian ini diterima. Diantaranya, ada pengaruh secara parsial dan signifikan Kualitas Produk (X1) dan Harga (X2) terhadap Kepuasan Konsumen (Z), kemudian ada
		melalui survey terhadap pembeli Bandeng Juwana Vaccum di Semarang dan datanya diolah menggunakan aplikasi SPSS.	Pengaruh Kepuasan Konsumen (Z) terhadap Minat Beli Ulang (Y), selanjutnya ada Pengaruh Kualitas Produk (X1) dan Harga (X2) terhadap Minat Beli Ulang (Y),

No	Nama, Tahun dan Judul	Variabel dan Metode Analisis	Hasil penelitian
			Ada Pengaruh antara Kualitas Produk (X1) terhadap Minat Beli Ulang (Y) melalui Kepuasan Konsumen (Z) dan ada Pengaruh antara Harga (X2) terhadap Minat Beli Ulang (Y) melalui Kepuasan Konsumen (Z)
5.	Darlina Yunia Sari, dkk., (2013) "Pengaruh Kualitas Pelayanan, Reputasi perusahaan, Atribut Produk dan Cita Rasa Terhadap Minat Beli Ulang Konsumen Teh Botol Sosro (Studi Kasus Pada Konsumen Pujasera JL. PB Sudirman Jember)	Variabel dalam penelitian ini terdiri dari Kualitas Pelayanan, Reputasi Perusahaan, Atribut Produk dan Cita Rasa sebagai variabel independen dan Minat Beli Ulang sebagai variabel dependen  Penelitian ini menggunakan metode penelitian asosiatif dengan pendekatan kuantitatif dan analisis regresi berganda. Penentuan sampelnya menggunakan aksidental <i>sampling</i> artinya siapa saja yang bertemu secara kebetulan dan dipandang cocok sebagai sumber data maka dapat digunakan sebagai sampel. Kemudian datanya diolah menggunakan aplikasi SPSS	Kesimpulan dalam penelitian ini, dimana ada pengaruh secara parsial dan simultan variabel kualitas pelayanan, reputasi perusahaan, atribut produk dan cita rasa terhadap minat beli ulang. Di sisi lain, yang paling berpengaruh dominan terhadap minat beli ulang yaitu variabel cita rasa.
6.	Nida Rohadatul Anisa, (2021) "Pengaruh Labelisasi Halal dan Inovasi Terhadap Minat Beli Ulang (Survei Online pada Pengikut	Adapun variabel dalam penelitian yaitu Labelisasi Halal (X1), Inovasi Produk (X2) dan Minat Beli Ulang (Y).  Penelitian ini menggunakan penelitian survei dengan pendekatan survei. Data dikumpulkan melalui kuisioner	Berdasarkan hasil penelitian, dapat disimpulkan bahwa adanya pengaruh secara parsial dan simultan pada variabel Labelisasi Halal

No	Nama, Tahun dan Judul	Variabel dan Metode Analisis	Hasil penelitian
	Instagram @Safiindonesia)	yang disebar melalui <i>direct message (DM)</i> instagram, kemudian datanya diolah menggunakan aplikasi SPSS.	dan Inovasi Produk terhadap Minat Beli Ulang pada konsumen perempuan yang mengikuti akun instagram @Safiindonesia
7.	A Anggoro Prasetyo P Sindhy, (2019) "Pengaruh Harga, Rasa dan Pelayanan Terhadap Minat Beli Ulang (Studi Kasus pada Konsumen Warung Makan Ayam Mas Yanto Yogyakarta)	Adapun variabel dalam penelitian yaitu Harga (X1), Rasa (X2) dan Pelayanan (X3) serta Minat Beli Ulang (Y).  Penelitian ini menggunakan penelitian kuantitatif yang bersifat kausalitas dan menggunakan metode penelitian lapangan yang merupakan penelitian studi kasus, dan pengumpulannya menggunakan kuisioner. Kemudian datanya diolah menggunakan aplikasi SPSS	Berdasarkan hasil penelitian, kesimpulannya adalah harga berpengaruh positif dan signifikan terhadap minat beli ulang, pelayanan berpengaruh positif dan signifikan terhadap minat beli ulang, dan pelayanan berpengaruh positif dan signifikan terhadap minat beli ulang. Serta harga, rasa dan pelayanan secara simultan berpengaruh positif dan signifikan terhadap minat beli ulang

No	Nama, Tahun dan Judul	Variabel dan Metode Analisis	Hasil penelitian
8.	Samsuddin B. Messa dan Yahya, (2022) "Pengaruh Cita Rasa Terhadap Minat Beli Ulang Pada Dapur Lamongan Toli-Toli"	Adapun variabel dalam penelitian ini yaitu Cita Rasa sebagai variabel X dan Minat Beli Ulang sebagai variabel Y.  Metode penelitian yang digunakan peneliti yaitu teknik penelitian asosiatif dengan pendekatan kuantitatif serta menggunakan analisis regresi linier sederhana. Data yang diperoleh dari kuisioner yang disebar ke responden dan datanya diolah menggunakan SPSS	Hasil dari penelitian ini membuktikan bahwa cita rasa berpengaruh secara signifikan terhadap minat beli ulang pada Dapur Lamongan Tolitoli

Berdasarkan penelitian terdahulu diatas dapat disimpulkan bahwa terdapat persamaan dan perbedaan dengan penelitian yang dilakukan saat ini. Dimana persamaannya yaitu sama-sama mengkaji tentang label halal atau harga atau cita rasa maupun minat beli ulang sedangkan perbedaannya terletak pada fokus penelitiannya dimana belum ada yang meneliti tentang pengaruh labelisasi halal, harga dan cita rasa terhadap minat *reorder* pada produk Natos, dibedakan juga dari lokasi penelitian dimana dalam dalam penelitian ini meneliti di Kecamatan Mandai Kabupaten Maros.

## BAB II

### TINJAUAN PUSTAKA

#### A. Labelisasi Halal

Label adalah bagian sebuah produk yang sangat penting karena membawa informasi verbal tentang produk atau tentang penjualnya di dalam pemasaran suatu produk.<sup>27</sup> Peraturan Pemerintah No. 69 tahun 1999 pada pasal 1 angka 15 UU tentang pangan pasal 1 angka 3 PP memuat tentang label dan iklan pangan adalah “setiap keterangan mengenai pangan yang berbentuk gambar, tulisan, kombinasi keduanya atau bentuk lain yang disertakan pada pangan, dimasukkan ke dalam, di tempelkan pada atau merupakan bagian dari kemasan pangan.”<sup>28</sup>

Sedangkan halal berasal dari bahasa Arab yang berarti disahkan, diizinkan dan diperbolehkan.<sup>29</sup> Halal dalam artian lain yaitu suatu produk yang unsurnya tidak membahayakan dan sesuai dengan syariat islam. Qardhawi (Ath-Thawil, 2016) mendefenisikan halal itu sebagai segala perkara yang dibolehkan, tidak mengandung transaksi yang terlarang secara syariat dan telah diizinkan oleh syariat untuk memberlangsungkan perkara tersebut.<sup>30</sup>

Jadi Label Halal yakni memastikan bahwa produk tersebut halal untuk meyakinkan pelanggan dan membantu mereka menentukan pilihan yang tepat sebelum melakukan pembelian.<sup>31</sup>

---

<sup>27</sup> Tengku Putri Lindung Bulan, Khairul Fazrin, and Muhammad Rizal, ‘Pengaruh Label Halal Dan Bonus Dalam Kemasan Terhadap Keputusan Pembelian Pada Produk Kinder Joy Pada Masyarakat Kota Langsa’, *Jurnal Manajemen Dan Keuangan*, Vol. 6.No. 2 (2017), h. 732.

<sup>28</sup> Siti Muslimah, ‘Label Halal Pada Produk Pangan Kemasan Dalam Perspektif Perlindungan Konsumen Muslim’, *Yustisia*, Vol. 1.No. 2 (2012). h. 87

<sup>29</sup> Amir Salim, Muharir, And Ayu Hanni Juniar, ‘Edukasi Dalam Penerapan Hukum Halal Dan Haram Pada Makanan Di Desa Nusa Makmur Kec. Air Kumbang Kab. Banyuasin’, *Jurnal Pengabdian Masyarakat*, Vol. 1.No. 2 (2021). h. 67

<sup>30</sup> Tengku Putri Bulan dan Khairul Fazrin, ‘Pengaruh Label Halal dan Bonus dalam Kemasan terhadap Keputusan Pembelian Pada Produk Kinder Joy pada Masyarakat Kota Langsa’, *Jurnal Manajemen dan Keuangan*, 6 (2), h. 731

<sup>31</sup> Cucu Susilawati and Agus Joharudin, ‘Labelisasi Halal Dan Purchase Intention Pada Produk Halal Non-Makanan’, ed. by Dian Rachmat Gumelar (Bandung: Penerbit Bhakti Persada Bandung, 2023), p. h. 7



Label halal adalah pencantuman tulisan atau pernyataan halal pada kemasan produk yang dimaksudkan sebagai produk halal. Sementara sertifikasi halal adalah salah satu proses untuk mendapatkan Sertifikat Halal melalui beberapa tahapan untuk membuktikan bahwa proses, produksi, dan Sistem Jaminan Halal produk perusahaan memenuhi standar halal, pelabelan halal terkait dengan sertifikasi halal.<sup>32</sup>

Terjadi penyesuaian nama halal publik yang ditetapkan Badan Penyelenggara Jaminan Halal (BPJPH) Kementerian Agama (Kemenag) melalui pilihan Kepala BPJPH Nomor 40 Tahun 2022 tentang Jaminan Merek Halal. Penyesuaian logo halal ini dilengkapi dengan ditetapkannya Peraturan No. PP No. 33 Tahun 2014 39 Tahun 2021, terdapat pertukaran ahli pengawasan konfirmasi halal di Indonesia dari Lembaga Penilai Pangan, Obat-obatan dan Perawatan Kecantikan (LPPOM MUI) ke BPJPH Kemenag..<sup>33</sup> Berikut logo halal terbaru yang dikeluarkan oleh BPJPH Kemenag:

**Gambar 2. 1 Logo Labelisasi Halal Terbaru**



*Sumber: mnews.co.id*

Dapat dilihat dari gambar diatas bahwa terdapat perbedaan antara logo halal yang dikeluarkan oleh Majelis Ulama Indonesia dengan Logo Halal yang dikeluarkan oleh BPJPH Kemenag. Dibalik logo yang dikeluarkan oleh BPJPH Kemenag diatas mengandung beberapa arti atau elemen visual khas yang

<sup>32</sup> Cucu Susilawati dan Agus Joharudin, 'Labelisasi Halal Dan Purchase Intention Pada Produk Halal Non-Makanan', ed. by Dian Rachmat Gumelar (Bandung: Penerbit Bhakti Persada Bandung, 2023), p. 21.

<sup>33</sup> Abdul Rachman, Maemunah, and Mariya Ulpah, 'Desain Baru Logo Halal Badan Penyelenggara Jaminan Produk Halal; Antara Urgensi, Seni Dan Esensi', *El-Buhuth*, 4.2 (2022). h. 253

berkaitan dengan nilai-nilai Indonesia, berkarakter kuat dan merepresentasikan Halal Indonesia, dimulai dari desainnya menggambarkan salah satu kebudayaan Indonesia yaitu wayang, yang terdiri dari dua komponen yaitu Logogram berupa bentuk Gunung dan Motif Surjan atau Lurik Gunung pada wayang kulit yang berbentuk limas, lancip ke atas yang memiliki arti kehidupan manusia dan Logotype berupa tulisan Halal Indonesia yang berada di bawah bentuk gunung dan motif surjan berupa kaligrafi huruf hijaiyah yang terdiri dari huruf Ha, Lam Alif dan Lam dalam satu rangkaian yang membentuk kata Halal, serta warna ungu merupakan warna utama pada logo halal terbaru mengartikan keimanan, kesatuan lahir batin dan daya imajinasi sedangkan warna sekundernya yaitu hijau toska memiliki makna kedalaman dan ketenangan.<sup>34</sup>

Menurut Wibowo dan Mandusai (2018) fungsi label halal diantaranya adalah mengidentifikasi produk; dimana dapat mengenalkan suatu produk, menunjukkan nilai atau kelas suatu produk, menjelaskan produk; memberikan keterangan suatu produk dan mempromosikan produk melalui atribut-atribut yang menarik, seperti gambar.<sup>35</sup> Menurut Lutfiel Hakim, Ketua Indonesia Halal Center, setidaknya ada delapan manfaat yang langsung dirasakan produsen jika menawarkan jaminan halal kepada konsumennya, yakni lebih siap menghadapi MEA (Masyarakat Ekonomi Asean), merebut hati kalangan menengah kelas konsumen, menarik minat pasar muslim sedunia, memberikan ketenangan batin, meraih keberkahan, melindungi pelanggan, memperoleh citra positif, produk otomatis dengan system.<sup>36</sup>

---

<sup>34</sup> Rachman, Maemunah, and Ulpah. Desain Baru Logo Halal Badan Penyelenggara Jaminan Produk Halal; Antara Urgensi, Seni dan Esensi. *Jurnal el-Buhuth*, Vol. 4 No. 2. (2022), h. 257

<sup>35</sup> Cucu Susilawati and Agus Joharudin, 'Labelisasi Halal Dan Purchase Intention Pada Produk Halal Non-Makanan', ed. by Dian Rachmat Gumelar (Bandung: Penerbit Bhakti Persada Bandung, 2023), p. 7.

<sup>36</sup> Firda Nur Afifah. Pengaruh Labelisasi Halal, Harga dan Promosi Terhadap Minat Beli Ulang Pada Makanan Kemasan Lokal. Skripsi. Universitas Islam Indonesia Yogyakarta. h. 44

Begitu sangat pentingnya labelisasi halal dalam memberikan kemudahan dan menginformasikan kepada konsumen, terutama konsumen muslim mengenai suatu barang yang diproduksi oleh produsen apakah telah memenuhi ketentuan halal atau tidak, selain itu juga bisa menjadi acuan bagi konsumen sebelum membeli produk tersebut. Oleh karena itu, pada tahun 2014 telah diberikan pedoman dalam Peraturan Nomor 33 Tahun 2014 tentang Jaminan Produk Halal yang menghimbau agar setiap pembuat mendaftarkan bahan makanannya untuk diadili kehalalannya oleh MUI, dan pilihan untuk mencantumkan kata “halal” itu saling menguntungkan yang diarahkan oleh Menteri Kesehatan dan Menteri Agama No. 427/MENKES/SKB/VII/1985.<sup>37</sup> Dalam penelitian yang dilakukan oleh Tengku Putri Lindung Bulan dan Khairul Fazrin<sup>38</sup> bahwa terdapat 4 (empat) Indikator Label Halal menurut Pasal 1 (3) dari PP No. 69 Tahun 1999, sebagai berikut:

1. Gambar

Merupakan hasil dari tiruan berupa bentuk atau pola dibuat dengan coretan alat tulis.

2. Tulisan

Merupakan hasil dari menulis yang diharapkan bisa untuk dibaca.

3. Kombinasi gambar dan tulisan

Merupakan gabungan antara hasil gambar dan hasil tulisan yang dijadikan menjadi satu bagian.

4. Menempel pada kemasan

Dapat diartikan sebagai sesuatu yang melekat (dengan sengaja atau tidak sengaja) pada kemasan (pelindung produk).

---

<sup>37</sup> Aminuddin, ‘Pengaruh Labelisasi Halal Terhadap Minat Beli (Studi Pada Konsumen Pizza Hut Kota Medan)’, *Jurnal Riset Akuntansi Multiparadigma*, Vol. 5.2 (2018). h. 35

<sup>38</sup> Tengku Putri Lindung Bulan dan Khairul Fazrin. Pengaruh Label Halal dan Bonus dalam Kemasan terhadap Keputusan Pembelian Pada Produk Kinder Joy pada Masyarakat Kota Langsa. *Jurnal Manajemen dan Keuangan*, Vol.6 (2), (2017), h. 732

## B. Harga

Menurut Peter dan Ison (1996) Harga adalah salah satu komponen dalam item yang mempengaruhi kesepakatan.<sup>39</sup> Harga adalah salah satu penentu hasil organisasi karena biaya memutuskan berapa banyak manfaat yang akan diperoleh organisasi dari penjualan barang-barangnya sebagai tenaga kerja dan produk.<sup>40</sup>

Menurut Kotler (2009) Indikator dari variabel harga meliputi sebagai berikut:<sup>41</sup>

### 1. Keterjangkauan Harga

Konsumen bisa menjamin harga yang telah ditetapkan oleh perusahaan. Produk biasanya ada beberapa jenis dalam satu merek, harganya juga berbeda dari yang termurah sampai termahal.

### 2. Kesesuaian harga dengan kualitas produk

Harga sering dijadikan sebagai indikator kualitas bagi konsumen, orang sering memilih adanya perbedaan kualitas. Orang lebih cenderung percaya bahwa produk dengan kualitas lebih tinggi datang dengan biaya lebih tinggi.

Harga sering dijadikan sebagai indikator kualitas bagi konsumen, orang sering memilih adanya perbedaan kualitas. Apabila harga lebih tinggi orang cenderung beranggapan bahwa kualitasnya juga lebih baik.

### 3. Kesesuaian harga dengan manfaat

Konsumen memutuskan membeli suatu produk jika manfaat yang dirasakan lebih besar atau sama dengan yang telah dikeluarkan untuk mendapatkannya.

---

<sup>39</sup> Annisa Dwi Hariyanti, 'Analisis Pengaruh Kualitas Produk, Persepsi Harga, Dan Kualitas Layanan Terhadap Minat Beli Ulang Produk Perlengkapan Kunci Di PT. Kenari Djaja Prima Semarang', *Jurnal Sains Pemasaran Indonesia*, Vol. X.No. 2 (2011).

<sup>40</sup> Aura Nadhifa Salsabila, Basrah Saidani, and Agung Kresnamukti Rivai P, 'Pengaruh Kualitas Pelayanan Dan Harga Terhadap Minat Beli Ulang Melalui Kepuasan Pelanggan Sebagai Variabel Intervening: Studi Kasus Pada Pelanggan Gen Z', *Jurnal Bisnis Dan Keuangan*, 3.1 (2022), h. 89.

<sup>41</sup> Surya Bintarti, 'Keputusan Pembelian: Citra Merek, Cita Rasa, Dan Harga Consumer', *Jurnal Pelita Ilmu*, Vol. 15.01 (2021). h. 12

#### 4. Harga sesuai kemampuan atau daya saing harga

Konsumen sering membandingkan harga suatu produk dengan produk lainnya, dalam hal ini mahal-murahnya suatu produk sangat dipertimbangkan oleh konsumen pada saat akan membeli produk tersebut.

#### C. *Cita Rasa*

Rasa makanan yang terdapat di lidah, pipi, kerongkongan, dan langit-langit mulut dan merupakan komponen dari rasa, harus dibedakan dari rasa itu sendiri, yang merupakan metode pemilihan makanan.<sup>42</sup> Drummod dan Brefere LM (2013:07) menyatakan kerja pengecap yang terletak di lidah, pipi, kerongkongan, dan langit-langit mulut menghasilkan rasa.<sup>43</sup>

Rasa merupakan faktor penting dalam membuat suatu produk makanan karena konsumen akan lebih memilih membeli produk makanan yang memiliki rasa enak, lezat, dan nikmat ketika dikonsumsi dan pastinya membuat ketagihan.<sup>44</sup> Dan Semua konsumen akan sangat besar perhatiannya terhadap cita rasa tersebut terutama yang akan dipergunakan oleh dirinya sendiri atau keluarganya.<sup>45</sup>

Cita rasa yang tinggi merupakan faktor penting yang harus menjadi perhatian produsen jika ingin mendapatkan pembelian berulang dari pembeli, setiap produsen diminta untuk selalu membuat pelanggan merasa puas dengan

---

<sup>42</sup> Samsuddin B. Messa And Yahya, 'Pengaruh Cita Rasa Terhadap Minat Beli Ulang Pada Dapur Lamongan Tolitoli', *Economics And Business Management Journal*, 1.2 (2022). h. 140

<sup>43</sup> Atwal Arifin and Desy Setyaningrum, 'Analisis Pengaruh Labelisasi Halal, Harga, Promosi, Cita Rasa Dan Citra Merek Terhadap Keputusan Pembelian Sosis Kenzler Oleh Generasi Milenial (Studi Pada Konsumen Swalayan Indomaret Sragen)', *Jurnal Ekonomi Dan Bisnis*, Vol. 10.1 (2022).

<sup>44</sup> Atwal Arifin and Desy Setyaningrum, 'Analisis Pengaruh Labelisasi Halal, Harga, Promosi, Cita Rasa Dan Citra Merek Terhadap Keputusan Pembelian Sosis Kenzler Oleh Generasi Milenial (Studi Pada Konsumen Swalayan Indomaret Sragen)', *Jurnal Ekonomi Dan Bisnis*, Vol. 10.1 (2022)

<sup>45</sup> Nur Afina Agustin, 'Pengaruh Kualitas Pelayanan Variasi Produk Dan Cita Rasa Terhadap Keputusan Pembelian Copy Pada Cafe Raja Coffe Plaza Millenium Medan', Vol. 1.01 (2019).

memberikan rasa yang tinggi pada makanan yang diproduksinya, mengingat setiap pembuat harus memiliki opsi untuk bersaing dan mempertahankan posisi pasar yang sangat dekat.<sup>46</sup>

Cita rasa dipengaruhi oleh 3 faktor menurut Garrow dan James (2010:124) yaitu:<sup>47</sup>

1. Bau

Bau merupakan salah satu komponen cita rasa pada makanan atau minuman, yaitu memebrikan aroma atau bau, maka dapat diketahui cita rasa dari makanan tersebut.

2. Rasa

Rasa berbeda dengan bau dan lebih banyak melibatkan panca indera lidah. Rasa dapat dikenali dan dibedakan oleh kuncup-kuncup cecapan yang terletak pada *papilla* yaitu bagian noda darah jingga pada lidah.

3. Rangsangan mulut

Selain dari komponen diatas, komponen yang juga penting adalah timbulnya perasaan seseorang setelah menelan suatu makanan atau minuman.

#### **D. *Minat Re-Order (Beli Ulang)***

Menurut Hidayat & Resticha (2019) minat beli ulang merupakan minat pembelian yang didasarkan atas pengalaman pembelian yang telah di lakukan di masa lalu oleh konsumen.<sup>48</sup> Minat *reorder* menurut Cronin, dkk (1992) adalah perilaku konsumen dengan memberikan respond yang positif kepada suatu

---

<sup>46</sup> Samsuddin B. Messa And Yahya, 'Pengaruh Cita Rasa Terhadap Minat Beli Ulang Pada Dapur Lamongan Tolitoli', *Economics And Business Management Journal*, 1.2 (2022). h. 140

<sup>47</sup> Siti Maimunah, 'Pengaruh Kualitas Pelayanan, Persepsi Harga Dan Cita Rasa Terhadap Kepuasan Konsumen Dan Loyalitas Konsumen', *IQTISHAD*, 2.1 (2019), h. 61.

<sup>48</sup> Budi Lestari and Ivo Novitaningtyas, 'Pengaruh Variasi Produk Dan Kualitas Pelayanan Terhadap Minat Beli Ulang Konsumen Pada Coffeville-Oishi Pan Magelang', *Journal Nasional Manajemen Pemasaran & SDM*, Vol. 2.No. 3 (2021). h. 152

perusahaan dan berniat melakukan kunjungan kembali atau mengkonsumsi kembali produk tersebut.<sup>49</sup>

Minat *reorder* terjadi ketika tingkat pemenuhan yang tinggi dari pembeli dapat menyebabkan mereka mengadopsi suatu produk, pilihan untuk mengambil atau menolak suatu barang muncul setelah pelanggan mencoba suatu barang, kemudian ada perasaan menyukai atau membenci barang tersebut.<sup>50</sup> Adapun indikator-indikator dari Minat Pembelian sebagai berikut: <sup>51</sup>

1. Minat transaksional: kecenderungan seseorang untuk selalu membeli ulang produk yang telah dikonsumsi.
2. Minat referensial: kecenderungan seseorang untuk mereferensikan produk yang sudah dibelinya, agar juga dibeli oleh orang lain, dengan referensi pengalaman konsumsinya.
3. Minat preferensial: minat yang menggambarkan perilaku seseorang yang selalu memiliki preferensi utama pada produk yang telah dikonsumsi. Preferensi ini hanya dapat diganti bila terjadi sesuatu dengan produk preferensinya.
4. Minat eksploratif: minat ini menggambarkan perilaku seseorang yang selalu mencari informasi mengenai produk yang diminatinya dan mencari informasi untuk mendukung sifat-sifat positif dari produk yang dilunggunya.

---

<sup>49</sup> Hariyanti. 'Analisis Pengaruh Kualitas Produk, Persepsi Harga, Dan Kualitas Layanan Terhadap Minat Beli Ulang Produk Perlengkapan Kunci Di PT. Kenari Djaja Prima Semarang', *Jurnal Sains Pemasaran Indonesia*, Vol.X, No.2, (2011)

<sup>50</sup> Annisa Ismail and Siti Ngatikoh, 'Pengaruh Variasi Produk, Harga Dan Customer Experience Terhadap Minat Beli Ulang Konsumen Roti Mawarid Di Pondok Pesantren Roudlotul,,Ulum Desa Karangtanjung, Alian Kebumen', *Jurnal of Management, Economics Adn Entrepreneur*, Vol. 1.No. 1 (2022).

<sup>51</sup> Juniawati and Fitri Listiawati, 'Ketika Konsumen Muslim Berminat Membeli Ulang Makanan Faktor Apa Yang Mempengaruhinya', *Equator Journal of Management and Entrepreneurship*, Vol. 9.No. 4 (2021).h. 223

## **E. Kerangka Berfikir**

### **1. Hubungan antara Labelisasi Halal dengan Minat Reorder**

Labelisasi halal merupakan pencantuman tulisan atau pernyataan halal pada kemasan produk untuk menunjukkan bahwa produk yang dimaksud berstatus aman atau sebagai produk halal.<sup>52</sup> Labelisasi halal memiliki peran penting terhadap minat reorder pada suatu produk, dimana labelisasi halal menjadi faktor utama bagi konsumen sebelum membeli suatu produk. Kegiatan membeli ulang tidak bisa terjadi tanpa adanya keputusan pembelian terlebih dahulu, sehingga apabila terdapat labelisasi halal pada kemasan suatu produk maka akan terciptanya kegiatan keputusan pembelian dan terciptanya komitmen pada konsumen untuk berlangganan atau mendorong minat beli ulang produk halal di kalangan masyarakat..

Labelisasi halal juga menjadi salah satu strategi yang ampuh bagi produsen untuk menarik konsumen. Adapun dampak positif dengan adanya labelisasi halal, konsumen akan merasa terjamin dan merasa aman ketika mengonsumsi produk tersebut. Sebaliknya Ketika suatu produk belum memiliki labelisasi halal pada kemasannya, maka akan mengurungi niat konsumen untuk membeli produk itu sehingga tidak terciptanya kegiatan keputusan pembelian bahkan tidak mendorong konsumen untuk membeli ulang produk tersebut. Berdasarkan hasil penelitian yang dilakukan oleh<sup>53</sup> bahwa secara parsial terdapat pengaruh labelisasi halal terhadap minat beli ulang makanan kemasan lokal di Kecamatan Gondokusuman Kota Yogyakarta oleh Konsumen Muslim.

---

<sup>52</sup> Siregar, Fauziah Syahliani. Pengaruh Brandawareness dan Label Halal Terhadap Minat Beli Ulang Kosmetik Wardah Pada Mahasiswa Manajemen Bisnis Syariah UMSU. Skripsi. Universitas Muhammadiyah Sumatera Utara. 2019

<sup>53</sup> Afifah, Firda Nur. Pengaruh Labelisasi Halal, Harga Dan Promosi Terhadap Minat Beli Ulang Pada Makanan Kemasan Lokal (Studi Kasus Pada Konsumen Muslim Di Kecamatan Gondokusuman Kota Yogyakarta. Skripsi. Studi Islam; Universitas Islam Indonesia Yogyakarta. 2022



## 2. Hubungan antara Harga dengan Minat Reorder

Menurut Peter dan Ison (1996) Harga adalah salah satu elemen dalam keunggulan bersaing dalam suatu produk yang mempengaruhi penjualan.<sup>54</sup> Selain labelisasi halal, harga juga menjadi salah satu faktor penting terhadap minat reorder konsumen. Sebelum melakukan kegiatan pembelian, maka yang dilihat selanjutnya yaitu dari segi harganya.

Penentuan harga menjadi salah satu cara yang efektif yang bisa dilakukan suatu produsen untuk meningkatkan atau mendorong minat beli ulang produk di kalangan masyarakat. Semakin harga suatu produk tersebut terjangkau atau sesuai dengan keinginan konsumen maka semakin tinggi tingkat minat beli ulang konsumen pada suatu produk tersebut. Berdasarkan hasil penelitian yang dilakukan oleh<sup>55</sup> bahwa hipotesis penelitian diterima, dimana ada pengaruh harga terhadap minat beli ulang pada konsumen Warung Makan Ayam Mas Yanto Yogyakarta.

## 3. Hubungan antara Cita Rasa dengan Minat Reorder

Menurut Drummod dan Brefere LM (2013:07) Cita rasa adalah suatu hasil kerja pengecap rasa (taste buds) yang terletak di lidah, pipi, kerongkongan, atap mulut, yang merupakan bagian dari cita rasa.<sup>56</sup> sebelum membeli suatu produk, maka secara otomatis terlintas di pikiran kita, apakah produk tersebut rasanya sesuai dengan selera kita atau tidak. Cita rasa yang tinggi merupakan faktor yang penting yang harus diperhatikan oleh rumah makan atau suatu

---

<sup>54</sup> Hariyanti. Analisis Pengaruh Kualitas Produk, Persepsi Harga, Dan Kualitas Layanan Terhadap Minat Beli Ulang Produk Perlengkapan Kunci Di PT. Kenari Djaja Prima Semarang. *Jurnal Sains Pemasaran Indonesi*. Vol. X (2). 2011

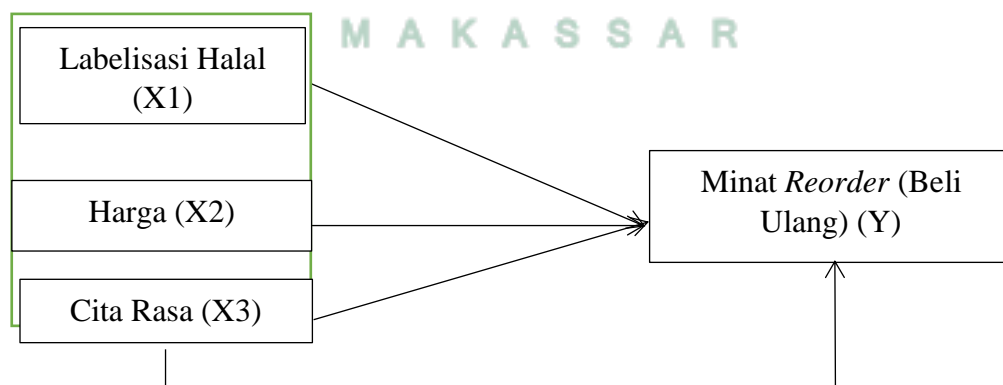
<sup>55</sup> A Anggoro Prasetyo P Sindhy, Pengaruh Harga, Rasa Dan Pelayanan Terhadap Minat Beli Ulang (Studi Kasus Pada Konsumen Warung Makan Ayam Mas Yanto Yogyakarta). Skripsi. Manajemen; Universitas Sanata Dharma Yogyakarta. 2019

<sup>56</sup> Atwal Arifin and Desy Setyaningrum. 'Analisis Pengaruh Labelisasi Halal, Harga, Promosi, Cita Rasa dan Citra Merek Terhadap Keputusan Pembelian Sosis Kenzler Oleh Generasi Milenial (Studi Pada Konsumen Swalayan Indomaret Sragen)', *Jurnal Ekonomi dan Bisnis*, 10 (2), (2022)

produsen apabila ingin mendapatkan minat beli ulang dari konsumen. Jika ingin konsumen melakukan minat beli ulang, cita rasa yang tinggi menjadi faktor penting yang perlu diperhatikan oleh produsen.<sup>57</sup>

Perilaku minat pembelian ulang juga terjadi apabila konsumen bisa mempertahankan cita rasa dari produknya sehingga hal itu menjadi salah satu keistimewaan bagi produsen dan bisa menarik konsumen untuk datang kembali atau membeli ulang produk tersebut. Sebagaimana penelitian sebelumnya yang dilakukan oleh Samsuddin B. Messa dan Yahya<sup>58</sup> bahwa cita rasa berpengaruh secara signifikan terhadap minat beli ulang pada Dapur Lamongan Tolitoli.

Berdasarkan teori di atas dan beberapa penelitian terdahulu, maka peneliti mengambil variabel Labelisasi Halal (X1), Harga (X2) dan Rasa (X3) sebagai variabel bebas (Independent) sedangkan Minat Reorder (Y) sebagai variabel terikat (Dependent). Dapat dilihat pada kerangka pemikiran penelitian dibawah ini:



**Gambar 2. 2 Kerangka Berfikir**

<sup>57</sup> Samsuddin B. Messa Dan Yahya, 'Pengaruh Cita Rasa Terhadap Minat Beli Ulang Pada Dapur Lamongan Tolitoli', *Economics And Business Management Journal*, 1.2 (2022).

<sup>58</sup> Samsuddin B. Messa Dan Yahya, 'Pengaruh Cita Rasa Terhadap Minat Beli Ulang Pada Dapur Lamongan Tolitoli', *Economics And Business Management Journal*, 1.2 (2022)

## BAB III

### METODOLOGI PENELITIAN

#### A. *Jenis Penelitian dan Lokasi Penelitian*

##### 1. Jenis Penelitian

Jenis penelitian ini menggunakan metode Kuantitatif dengan pendekatan survei. Penelitian kuantitatif adalah cara untuk menguji teori tertentu dengan melihat bagaimana variabel berhubungan satu sama lain. Variabel-variabel tersebut biasanya diukur dengan instrumen penelitian sehingga angka dapat digunakan untuk menganalisis data dengan menggunakan metode statistik.<sup>59</sup> Penelitian kuantitatif adalah sistem pemeriksaan yang menemukan informasi dengan melibatkan informasi sebagai angka untuk menemukan data tentang apa yang perlu diketahui.<sup>60</sup> Sanusi (2014:105) mengartikan survei sebagai metode pengumpulan data dimana peneliti mengajukan pertanyaan kepada responden baik dalam bentuk tertulis maupun lisan.<sup>61</sup>

##### 2. Lokasi Penelitian

Berlokasi di Rest Area SPBU, Jl. Poros Makassar-Maros No. KM. 25, Bontoa, Kecamatan Mandai, Kabupaten Maros, Sulawesi Selatan dengan subjek penelitian semua konsumen muslim yang pernah membeli dan mengonsumsi produk Natos.

#### B. *Populasi dan Sampel*

##### 1. Populasi

Nazir (1999) mengatakan populasi adalah kumpulan dari Individu dengan kualitas serta ciri-ciri yang telah ditetapkan.<sup>62</sup> Populasi adalah sekumpulan

---

<sup>59</sup> Nor Juliansyah, 'Metodologi Penelitian: Skripsi, Tesis, Disertasi Dan Karya Ilmiah' (Jakarta: Kencana Prenada Media Group, 2013).

<sup>60</sup> Andi Fitriani Djollong, 'Tehnik Pelaksanaan Penelitian Kuantitatif', *Istiqra*, II.1 (2014), 86.

<sup>61</sup> Bima Sandhi Permana, 'Pengaruh Kualitas Pelayanan, Kualitas Produk, Dan Harga Terhadap Keputusan Pembelian Di Warunk Gacoan Cabang Kediri', *Simki-Economic*, 2.2 (2018). h.4

<sup>62</sup> Dameria Sinaga, *Statistik Dasar*, ed. by Aliwar (Jakarta, 2014).

elemen-elemen yang berbeda atau objek yang memiliki informasi yang dicari oleh peneliti dan akan digunakan untuk membuat kesimpulan.<sup>63</sup>

## 2. Sampel

Menurut Sujarweni (2015:81) dalam sampel adalah bagian dari sejumlah karakteristik yang dimiliki oleh populasi yang digunakan untuk penelitian.<sup>64</sup> Adapun sampel dalam penelitian ini menggunakan metode *non probability sampling* dengan teknik *purposive sampling*. Menurut Sanusi (2014:112), “*non probability sampling* yaitu teknik pengambilan sampel dimana tidak semua populasi dalam posisi yang sama-sama memiliki peluang untuk dipilih menjadi sampel<sup>65</sup>, sedangkan Sedangkan Sujarweni (2016:86) mengatakan bahwa *Sampling Purposive* merupakan teknik penentuan sampel dengan pertimbangan atau kriteria-kriteria.<sup>66</sup>

Teknik pengambilan sampel yang digunakan menggunakan metode Hair, menurut pendapat Hair et al (2010:112) yaitu apabila jumlah sampel penelitian yang tidak diketahui jumlah populasi pastinya, minimal berjumlah lima kali variabel yang dianalisa atau indikator.<sup>67</sup> Jadi dalam penelitian ini, terdapat 15 indikator dikali dengan 10, maka diperoleh sampel sebanyak 150 orang responden konsumen muslim produk Natos, dengan tolak ukur sebagai berikut:

---

<sup>63</sup> Aminuddin. “Pengaruh Labelisasi Halal Terhadap Minat Beli (Studi Pada Konsumen Pizza Hut Kota Medan). “*Jurnal Riset Akuntansi Multiparadigma*. Vol. 5 (2). 2018

<sup>64</sup> Risma Dewi Komala and Nellyaningsih, ‘Tinjauan Implementasi Personal Selling Pada PT Astra Internasional Daihatsu Astra BIZ Center Bandung Pada Tahun 2017’, *Fakultas Ilmu Terapan Universitas Telkom*, 3, (2017). h.33

<sup>65</sup> Bima Sandhi Permana, Pengaruh Kualitas Pelayanan, Kualitas Produk, Dan Harga Terhadap Keputusan Pembelian di Warunk Gacoan Cabang Kediri, *Jurnal Simki-Economic*, Vol. 2 No. 2, (2018)

<sup>66</sup> Risma Dewi Komala and Nellyaningsih, ‘Tinjauan Implementasi Personal Selling Pada PT Astra Internasional Daihatsu Astra BIZ Center Bandung Pada Tahun 2017’, *Fakultas Ilmu Terapan Universitas Telkom*, 3, (2017)

<sup>67</sup> Bima Sandhi Permana. Pengaruh Kualitas Pelayanan, Kualitas Produk, Dan Harga Terhadap Keputusan Pembelian di Warunk Gacoan Cabang Kediri. *Jurnal Simki-Economic*. Vol.2 (2). 2018

1. Islam
2. Konsumen Natos yang pernah berkunjung ke *store* Natos minimal 1 kali
3. Pernah melakukan pembelian dan mengonsumsi produk Natos

### C. *Metode Pengumpulan Data*

Data dari penelitian ini menggunakan sumber data primer dan data sekunder.<sup>68</sup>

- a. Data Primer Menurut (Arikunto, 2013) yakni data utama berbentuk kata-kata yang diucapkan secara lisan atau perilaku yang dilakukan oleh subjek yang dapat dipercaya. Dimana data yang diperoleh melalui kuisisioner yang berisikan pertanyaan tertulis yang disebarkan kepada konsumen Muslim Natos yang sudah pernah atau yang sedang berada di lokasi.
- b. Data sekunder menurut (Sugiyono, 2018) yakni sumber data yang tidak memberikan data secara langsung kepada pengumpul data. Informasi opsional dalam penelitian ini berasal dari berbagai sumber seperti buku, teori dan artikel terkait

Metode pengumpulan data berikut digunakan untuk mengumpulkan data yang diperlukan dalam penelitian ini:<sup>69</sup>

- a. Kuisisioner (angket)

Angket adalah metode pengumpulan data yang dilakukan dengan cara memberi beberapa pertanyaan kepada responden untuk memperoleh informasi dan mengukur variabel yang diminati.

- b. Wawancara

Wawancara (*interview*) adalah teknik yang dilakukan peneliti apabila ingin melakukan studi pendahuluan untuk menemukan permasalahan yang harus diteliti.

---

<sup>68</sup> Jose Beno, Adhi Pratistha Silen, and Melda Yanti, 'Dampak Pandemi Covid-19 Pada Kegiatan Ekspor Impor (Studi Pada PT. Pelabuhan Indonesia II (Persero) Cabang Teluk Bayur', *Jurnal Sainstek Maritim*, 22.2 (2022), h. 120–121.

<sup>69</sup> Andi Fitriani Djollong, 'Teknik Pelaksanaan Penelitian Kuantitatif', *Istiqra*, II.1 (2014), 86

c. Dokumentasi

Saat menggunakan metode dokumentasi, lihatlah hal-hal tertulis seperti buku, majalah, dokumen, aturan, risalah rapat, dan sebagainya

**D. Teknik Pengolahan Data**

Untuk mendukung hasil data penelitian, maka peneliti menggunakan aplikasi perangkat lunak SPSS yang digunakan untuk mengolah data dalam penelitian. Adapun beberapa teknis analisis data yang digunakan dalam penelitian ini sebagai berikut:

a. Uji Validitas

Uji Validitas dilakukan dengan mengumpulkan dan menganalisa serta menafsirkan sejauh mana ketepatan dan kecermatan suatu alat ukur dalam melakukan fungsi ukurnya.<sup>70</sup> Kriteria masing-masing variabel dapat dikatakan valid apabila:

Jika  $r$  hitung  $>$   $r$  tabel (pada sign. 5%) maka dapat dikatakan kuisisioner valid, dan apabila  $r$  hitung  $<$   $r$  tabel (pada sign. 5%) maka dapat dikatakan kuisisioner tidak valid.

b. Uji Reliabilitas

Menguji data yang dikumpulkan atau kuesioner yang disebarakan menggunakan uji reliabilitas.<sup>71</sup> Yang digunakan dalam uji ini yakni Cronbach's alpha, tindakan yang menunjukkan nilai  $>$  0,60, sehingga sangat mungkin diasumsikan bahwa variabel tersebut konsisten.<sup>72</sup>

---

<sup>70</sup> Teni and Yudianto Agus, 'Pengaruh Motivasi Belajar Terhadap Hasil Belajar Siswa Kelas VII SMP Negeri 2 Kedokan Bunder Kabupaten Indramayu', *Jurnal Pendidikan Indonesia*, 2.1 (2021).

<sup>71</sup> Teni and Agus. "Pengaruh Motivasi Belajar Terhadap Hasil Belajar Siswa Kelas VII SMP Negeri 2 Kedokan Bunder Kabupaten Indramayu", *Jurnal Pendidikan Indonesia*, Vol 2 (1). 2021.

<sup>72</sup> Heny Puspasari and Weni Puspita, 'Uji Validitas Dan Reliabilitas Instrumen Penelitian Tingkat Pengetahuan Dan Sikap Mahasiswa Terhadap Pemilihan Suplemen Kesehatan Dalam Menghadapi Covid-19', *Jurnal Kesehatan*, Vol 13.1 (2022).

### c. Uji Statistik Deskriptif

Uji statistik deskriptif digunakan untuk memberikan gambaran umum tentang data yang perlu diolah, atau gambaran umum atau gambaran data yang dilihat dari nilai mean, standar deviasi, varian, maksimum, jumlah, rata-rata, kurtosis, dan skewness.<sup>73</sup> Kurniawan dan Puspitaningtyas (2016) menyatakan bahwa analisis data deskriptif melibatkan penggunaan tabel, grafik, diagram lingkaran, pictogram dan perhitungan modus, median dan rata-rata untuk menyajikan data.<sup>74</sup>

### d. Uji Asumsi Klasik.

Uji asumsi klasik digunakan untuk memperoleh estimasi model regresi yang benar. Maka penelitian ini menggunakan uji asumsi klasik, yang terdiri dari:

#### a. Uji Normalitas

Menurut Ghozali dalam<sup>75</sup>, bahwa uji ini untuk menguji apakah model regresi variabel pengganggu atau residual memiliki distribusi normal. Dapat dilihat pada diagonal Normal P-Plot dari grafik standar regresi yang digunakan sebagai dasar untuk mengambil keputusan. Jika menyebar disekitar garis da yang mengikuti garis diagonal, maka model regresi normal dan dapat digunakan untuk memprediksi variabel bebas, begitu juga sebaliknya.<sup>76</sup>

#### b. Uji Multikolinearitas

Uji Multikolinearitas yakni untuk melihat ada atau tidaknya korelasi yang tinggi antara variabel-variabel bebas dalam suatu model regresi linear berganda <sup>77</sup>.

---

<sup>73</sup> Indrayenti Denziana and Fatah, 'Corporate Financial, Performance Effects Of Macro Economic Factors Against Stock Return.', *Jurnal Akuntansi Dan Keuangan.*, 5.2 (2014).

<sup>74</sup> Melenia Ramadani, 'Pengaruh Work Overload Dan Kompensasi Terhadap Kinerja Pendidik Pada Lembaga Pendidikan Anak Usia Dini (PAUD) Kabupaten Maros'. Skripsi. Universitas Hasanuddin, (2022)

<sup>75</sup> Setiawati, 'Analisis Pengaruh Kebijakan Deviden Terhadap Nilai Perusahaan Pada Perusahaan Farmasi Di BEI', *Jurnal Inovasi Penelitian*, 1.8 (2021). h. 1585

<sup>76</sup> Mardiatmoko gun, 'Pentingnya Uji Asumsi Klasik Pada Analisis Regresi Linier Berganda (Studi Kasus Penyusunan Persamaan Allometrik Kenari Muda (*Canarium Indicum L.*).', *Jurnal Ilmu Matematika Dan Terapan*, volume 4.3 (2020).

<sup>77</sup> Setiawati. "Analisis Pengaruh Kebijakan Deviden Terhadap Nilai Perusahaan pada Perusahaan Farmasi di BEI ", *Jurnal Inovasi Penelitian*, Vol. 1 (8). 2021. 1588

Cara untuk uji multikolinearitas dengan melihat nilai *Variance Inflation Factor* (VIF) dengan acuan sebagai berikut: <sup>78</sup>

- 1) Jika dilihat nilai *Tolerance* yang mendekati angka 1 dan nilai VIF dibawah 10, maka tidak terjadi multikolinearitas
- 2) Jika dilihat nilai *Tolerance* yang tidak mendekati angka 1 dan nilai VIF diatas 10, maka terjadi multikolinearitas.

c. Uji Heteroskedastisitas

Uji heteroskedastisitas adalah untuk melihat apakah terdapat ketidaksamaan varians dari residual satu ke pengamatan yang lain.<sup>79</sup> Untuk mengetahui ada atau tidaknya heteroskedastisitas dapat dilakukan dengan menggunakan metode *scatterplot*, yang salah satu syaratnya didalamnya harus ada model regresi yang baik yaitu tidak terjadi heteroskedastisitas.<sup>80</sup>

d. Uji Autokorelasi

Uji Durbin Watson (DW) digunakan dalam penelitian ini dengan kriteria berikut untuk menentukan apakah ada autokorelasi:<sup>81</sup>

- 1)  $0 < d < dl$  menunjukkan tidak adanya autokorelasi positif, menolak keputusan.
- 2)  $dl \leq d \leq du$ , maksudnya tidak ada autokorelasi tertentu dan tidak ada pilihan.

---

<sup>78</sup> Afifah. Pengaruh Labelisasi Halal, Harga dan Promosi Terhadap Minat Beli Ulang Pada Makanan Kemasan Lokal (Studi Kasus Pada Konsumen Muslim di Kecamatan Gondokusuman Kota Yogyakarta. Skripsi, Studi Islam; Universitas Islam Indonesia Yogyakarta. 2022

<sup>79</sup> Setiawati. "Analisis Pengaruh Kebijakan Deviden Terhadap Nilai Perusahaan pada Perusahaan Farmasi di BEI ", *Jurnal Inovasi Penelitian*, Vol. 1 (8). 2021. 1585

<sup>80</sup> Mariska Jumeneng, Cecep Hermana, and Melan Rosmayanti, 'Pengaruh Persepsi Kualitas Dan Harga Produk Body Lotion Scarlett Whitening Terhadap Keputusan Pembelian Konsumen', *Jurnal Ekonomi Dan Bisnis Manajemen Prima*, IV.II (2023), 52.

<sup>81</sup> Rizky Primadita Ayuwardani, 'Pengaruh Informasi Keuangan Dan Non-Keuangan Terhadap Underpricing Harga Saham Pada Perusahaan Yang Melakukan Initial Public Offering (Studi Empiris Perusahaan Go Public Yang Terdaftar Di Bursa Efek Indonesia Tahun 2011-2015).', *Jurnal Nominal*, volume VII.1 (2018).



- 3)  $4 - dl d 4$ , yang menunjukkan tidak ada autokorelasi negatif, menghasilkan keputusan penolakan.
- 4)  $4 - du d 4 - dl$  menunjukkan bahwa tidak ada korelasi negatif dan keputusan tersebut tidak efektif.
- 5)  $du d 4 - du$  menunjukkan bahwa tidak ada autokorelasi positif maupun negatif, dan keputusan tidak ditolak.

e. Uji Analisis Regresi

Analisis regresi merupakan analisis yang mempelajari bagaimana membentuk sebuah hubungan fungsional dari data untuk dapat menjelaskan atau meramalkan suatu fenomena alami atas dasar fenomena yang lain.<sup>82</sup>

Analisis korelasi dan regresi berganda ini adalah Hubungan antara satu variabel dependen atau lebih variabel independen. Adapun bentuk persamaan dalam pengujian ini yakni:

$$Y = a + b_1X_1 + b_2X_2 + b_3X_3$$

dimana:

$a$  = konstanta

$b_1X_1$  = koefisien untuk variabel X1

$b_2X_2$  = koefisien untuk variabel X2

$b_3X_3$  = koefisien untuk variabel X3

f. Uji Hipotesis

1) Uji t (Partial)

Uji t digunakan untuk menguji ada tidaknya pengaruh dari variabel independen terhadap variabel dependen secara parsial.<sup>83</sup> Dalam penelitian ini

---

<sup>82</sup> Supriyadi, dkk. 'Perbandingan Metode Partial Least Square (PLS) Dan Principal Component Regression (PCR) Untuk Mengatasi Multikolinearitas Pada Model Regresi Linear Berganda.', *Journal of Mathematics* 6, 6.2 (2017).

kriteria pengujiannya adalah sebagai berikut: jika probabilitas signifikansi lebih kecil dari 0,05 maka H0 ditolak dan H1 diterima, jika probabilitas signifikansi lebih besar dari 0,05, maka H0 diterima.<sup>84</sup>

## 2) Uji F (Simultan)

Untuk menguji tingkat signifikansi pengaruh simultan variabel independen terhadap variabel dependen dievaluasi dengan menggunakan uji F (simultan).<sup>85</sup>

Uji F terbagi menjadi 3, yaitu:<sup>86</sup>

### a. Buat hipotesis

H0: semua faktor bebas tidak memiliki dampak yang signifikan pada variabel terikat

H1: semua faktor bebas memiliki dampak yang signifikan pada variabel terikat

### b. Menentukan taraf signifikansi ( $\alpha$ ), yaitu sebesar 0,05

### c. Mengambil keputusan (dengan nilai signifikansi)

1. H0 diterima dan H1 ditolak jika nilai signifikansi lebih besar dari 0,05

2. H0 ditolak dan H1 diterima jika nilai signifikansi lebih kecil dari 0,05.

## 3) Uji Koefisien Determinasi ( $R^2$ )

Model uji koefisien determinasi, untuk melihat seberapa besar persentase pengaruh variabel independen, baik naik turunnya variabel dependen.<sup>87</sup> Koefisien determinasi digunakan untuk mengukur determinasi dalam sebuah model regresi

<sup>83</sup> Messa And Yahya. Pengaruh Cita Rasa Terhadap Minat Beli Ulang Pada Dapur Lamongan Tolitoli. *Economics And Business Management Journal*. Vol. 1 (2). 2022

<sup>84</sup> Widya Exsa Marita, 'Pengaruh Struktur Organisasi Dan Ukuran Perusahaan Terhadap Penerapan Business Entity Concept.', *Jurnal Akuntansi*, 7.1 (2015).

<sup>85</sup> Lestari, Farida, and Chamidah, 'Pengaruh Kepemimpinan, Kedisiplinan Dan Lingkungan Kerja Terhadap Prestasi Kerja Guru', *Jurnal Manajemen Dan Bisnis.*, Volume 1.1 (2019).

<sup>86</sup> Hendri dan Setiawan, 'Pengaruh Motivasi Kerja Dan Kompensasi Terhadap Kinerja Karyawan Di PT. Samudra Bahari Utama', Volume 5 N (2017).

<sup>87</sup> Yuliana Kurmiati Ekasari, 'Pengaruh Biaya Pendidikan Dan Kinerja Guru Terhadap Pencapaian Siswa (Analisis Deskriptif Pada SMA Negeri Di Kabupaten Purwakarta).', *Jurnal Ekonomi Dan Bisnis*, 2.1 (2018), h. 133.

berganda yang kemudian dihitung secara bersamaan sejauh mana korelasi atau kecocokan antara variabel bebas dan variabel tidak bebas. Besarnya koefisien determinasi berkisar dari 0-1 atau  $0 \leq R^2 \leq 1$ , dan itu menyiratkan bahwa jumlah variabel tidak bebas semakin mampu memahami jumlah variabel dependen ketika jumlahnya mendekati 1.<sup>88</sup>



---

<sup>88</sup> Lubis, 'Pengaruh Labelisasi Halal Dan Harga Terhadap Keputusan Pembelian Mie Samyang Pada Masyarakat Kota Palembang' (Universitas Islam Negeri Raden Fatah, 2017).

## **BAB IV**

### **HASIL DAN PEMBAHASAN**

#### **A. *Gambaran Umum Penelitian***

Berbagai daerah di Indonesia sendiri sudah banyak kita jumpai *local brand* terutama dalam bidang kuliner. Salah satunya di Provinsi Sulawesi Selatan Kabupaten Maros yang saat ini terdapat salah satu *brand* makanan yang sangat digemari oleh berbagai kalangan yaitu Natos. Natos merupakan brand makanan yang bergerak di bidang usaha makanan ringan dengan menjadikan donat sebagai produk usaha mereka. Usaha ini pertama kali diperkenalkan oleh sepasang suami istri, yaitu Muslim Majid dan Andi Rifa'atul Azizah sejak Agustus 2019. Bertempat di Rest Area SPBU, Jl. Poros Makassar-Maros No. KM. 25, Bontoa, Kecamatan Mandai, Kabupaten Maros, Sulawesi Selatan. Natos merupakan singkatan dari donat maros, dibuat singkat agar mudah disebut dan diingat serta menjadi salah satu produk khas Maros, dengan tag line "Jalan-Jalan Ke Maros, Jangan Lupa Bawa Natos". Awalnya usaha ini merupakan *home industry* atau industri rumahan yang diproduksi dan dijual oleh sepasang suami istri ini dari rumah. Namun seiring dengan semakin meningkat peminat dari Natos, maka mengharuskan Natos untuk berpindah lokasi agar memberikan kemudahan dan mudah dijangkau oleh konsumen, sehingga saat ini karyawan Natos mencapai 7 orang, berangsur ditambah seiring dengan bertambahnya jumlah produksi.

Adapun Natos tersedia dalam bentuk donat reguler dan donat mini dengan berbagai pilihan topping seperti coklat milo, coklat keju, coklat oreo, coklat karamel, tiramisu almond, tiramisu oreo, vanila milo, vanila oreo, greentea matcha, greentea almond, redvelvet, donat abon dan sebagainya. selain itu Natos juga menyediakan dalam bentuk donat isi yaitu bomboloni dengan variant: bomboloni coklat, bomboloni karamel, bombo Vanilla, dan Dotella.

## B. Hasil Uji Instrumen

### a. Uji Statistik Deskriptif

Dalam penelitian ini, peneliti menggunakan analisis karakteristik responden. Adapun objek karakteristik responden yaitu konsumen Muslim Natos yang sudah pernah atau yang sedang berada di lokasi dengan ketentuan yang dimasukkan peneliti didalamnya. Karakteristik responden bisa dilihat dari menurut jenis kelamin, usia, pekerjaan, dan Domisili

#### 1. Jenis Kelamin

**Tabel 4. 1 Karakteristik Responden berdasarkan Jenis Kelamin**

Jenis Kelamin	Jumlah	Persentase
Perempuan	134	89,3%
Laki-laki	16	10,7%
<b>Total</b>	150	100%

*Sumber:* data diolah oleh peneliti, 2023

Setelah menyebarkan kuisioner secara langsung kepada 150 responden maka membuktikan bahwa perempuan dominan lebih menyukai mengkonsumsi makanan manis dibandingkan dengan laki-laki, yaitu sebanyak 134 orang berjenis kelamin perempuan atau setara 89,3% dan sisanya sebanyak 16 orang berjenis kelamin laki-laki atau setara 10,7%

#### 2. Usia

**Tabel 4. 2 Karakteristik Responden berdasarkan Usia**

Usia	Jumlah	Persentase
12-25 tahun	94	62,70%
26-45 tahun	41	27,30%
46-65 tahun	15	10,00%
<b>Total</b>	150	100%

*Sumber:* data diolah oleh peneliti, 2023

Tabel 4.2 menunjukkan bahwa jumlah kelompok usia 12-25 tahun yang

paling sering berkunjung dan mengkonsumsi Natos yaitu sebanyak 94 orang atau persentasenya mencapai 62,70%. Disusul kelompok usia 25-45 tahun sebanyak 41 orang atau persentasenya mencapai 27,30% dan usia 46-65 tahun sebanyak 15 orang atau persentasenya mencapai 10,00%. Faktanya bahwa konsumen Muslim Natos dominan remaja atau kelompok usia 12-25 tahun.

### 3. Pekerjaan

**Tabel 4. 3 Karakteristik Responden Berdasarkan Pekerjaan**

Pekerjaan	Jumlah	Persentase
PNS	15	10,00%
Wiraswasta/Karyawan swasta	27	18,00%
Pelajar/Mahasiswa	64	42,70%
IRT	23	15,30%
Lainnya	21	14,00%
<b>Total</b>	150	100%

*Sumber: data diolah peneliti, 2023*

Tabel 4.3 menunjukkan bahwa responden diatas didominasi oleh Pelajar/Mahasiswa yaitu sebanyak 64 orang atau persentasenya mencapai 42,70%. Kemudian Wiraswasta/Karyawan Swasta sebanyak 27 orang atau persentasenya mencapai 18,00%, IRT sebanyak 23 orang atau persentasenya mencapai 15,30%, kategori lainnya sebanyak 21 orang atau persentasenya mencapai 14,00% dan PNS sebanyak 15 orang atau persentasenya mencapai 10,00%. Faktanya Natos leboh sering dikunjungi oleh pelajar/Mahasiswa.

### 4. Domisili

**Tabel 4. 4 Karakteristik Responden berdasarkan Domisili**

Domisili	Jumlah	Persentase
Maros	113	75,3
Luar Daerah Maros	37	24,7
<b>Total</b>	150	100%

*Sumber: data diolah oleh peneliti, 2023*

Dari tabel diatas menunjukkan bahwa hampir setengah responden berasal dari Kabupaten Maros yaitu sebanyak 113 orang dan sisanya berasal dari luar daerah Maros yaitu sebanyak 37 orang.

#### b. Uji Validitas

Uji Validitas dilakukan dengan mengumpulkan dan menganalisa serta menafsirkan sejauh mana ketepatan dan kecermatan suatu alat ukur dalam melakukan fungsi ukurnya.<sup>89</sup> Dalam penelitian ini, peneliti telah menyebarkan kuisisioner kepada 150 responden secara langsung berisikan pertanyaan tertulis yang disebarkan kepada konsumen Muslim Natos yang sudah pernah atau yang sedang berada di lokasi. Dengan menggunakan rumus  $df=n-2$  yang berfungsi sebagai tolak ukur dalam pengujian ini.

$$df= n-2$$

$$df= 150-2 = 148$$

Dari hasil rumus diatas, maka nilai koefisien korelasi sebenarnya yaitu 148, sehingga nilai r tabelnya yaitu 0,1603 dengan tingkat signifikansi 5% atau 0,05 sehingga nilai r tabel tersebut menjadi penentu valid atau tidaknya setiap item-item pertanyaan tersebut. Hasil lengkap uji setiap variabel bisa dilihat dibawah ini:

##### 1. Hasil uji validitas variabel Labelisasi Halal (X1)

**Tabel 4. 5 Uji Validitas Labelisasi Halal**

<b>Indikator</b>	<b>r hitung</b>	<b>r tabel</b>	<b>Keterangan</b>
Gambar	0,659	0,1603	Valid
Tulisan	0,617	0,1603	Valid
Tulisan	0,550	0,1603	Valid
Kombinasi Gambar dan Tulisan	0,589	0,1603	Valid

<sup>89</sup> Teni and Agus. Pengaruh Motivasi Belajar Terhadap Hasil Belajar Siswa Kelas VII SMP Negeri 2 Kedokan Bunder Kabupaten Indramayu. *Jurnal Pendidikan Indonesia*. Vol. 2 (1). 2021

Kombinasi Gambar dan Tulisan	0,465	0,1603	Valid
Menempel pada Kemasan	0,562	0,1603	Valid
Menempel pada Kemasan	0,666	0,1603	Valid

*Sumber:* data diolah oleh peneliti, 2023

Berdasarkan tabel di atas, hasil perhitungan setiap indikator variabel labelisasi Halal dianggap cukup besar dengan alasan,  $r$  hitung  $>$   $r$  tabel (pada sign. 5%). Jika nilai  $r$  hitung  $>$   $r$  tabel adalah 0,1603, yang mana menunjukkan bahwa nilai diatas melebihi nilai penentu maka dapat disimpulkan kuesioner tersebut valid atau setiap item pertanyaan dapat digunakan dalam penelitian dalam hal ini.

## 2. Hasil uji validitas variabel Harga (X2)

**Tabel 4. 6 Uji Validitas Harga**

<b>Indikator</b>	<b>r hitung</b>	<b>r tabel</b>	<b>Keterangan</b>
Keterjangkauan harga	0,563	0,1603	Valid
Keterjangkauan harga	0,515	0,1603	Valid
kesesuaian harga dengan kualitas produk	0,604	0,1603	Valid
kesesuaian harga dengan kualitas produk	0,634	0,1603	Valid
Daya Saing Harga	0,382	0,1603	Valid
Kesesuaian harga dengan Manfaat Produksi	0,546	0,1603	Valid

*Sumber:* data diolah oleh peneliti, 2023

Berdasarkan tabel 4.6, hasil perhitungan pada setiap indikator variabel harga dianggap cukup besar dengan alasan bahwa,  $r$  hitung  $>$   $r$  tabel (pada sign. 5%). Jika nilai  $r$  hitung  $>$   $r$  tabel adalah 0,1603, yang menunjukkan bahwa hal tersebut di atas nilai yang melebihi patokan untuk menentukan valid atau tidaknya setiap item pertanyaan, maka kuesioner dapat digunakan dalam penelitian dalam hal ini.



## 3. Hasil uji validitas variabel Cita Rasa (X3)

**Tabel 4. 7 Uji Validitas Cita Rasa**

<b>Indikator</b>	<b>r hitung</b>	<b>r tabel</b>	<b>Keterangan</b>
Bau	0,642	0,1603	Valid
Bau	0,627	0,1603	Valid
Rasa	0,778	0,1603	Valid
Rasa	0,764	0,1603	Valid
Rasa	0,76	0,1603	Valid
Rasa	0,629	0,1603	Valid
Rasa	0,777	0,1603	Valid
Rangsangan Mulut	0,736	0,1603	Valid
Rangsangan Mulut	0,71	0,1603	Valid

*Sumber:* data diolah oleh peneliti, 2023

Hasil perhitungan untuk masing-masing indikator variabel Cita Rasa dikatakan valid karena  $r$  hitung  $>$   $r$  tabel (pada sign. 5%). Jika nilai  $r$  hitung  $>$   $r$  tabel adalah 0,1603, berarti nilai diatas melebihi nilai tolak ukur, dapat disimpulkan bahwa kuesioner itu valid atau setiap item pertanyaan dapat digunakan dalam penelitian dalam hal ini.

4. Hasil uji validitas variabel Minat *Reorder* (Y)**Tabel 4. 8 Uji Validitas Minat *Reorder***

<b>Indikator</b>	<b>r hitung</b>	<b>r tabel</b>	<b>Keterangan</b>
Minat Transaksional	0,750	0,1603	Valid
Minat Transaksional	0,700	0,1603	Valid
Minat Referensial	0,696	0,1603	Valid
Minat Referensial	0,778	0,1603	Valid
Minat Preferensial	0,779	0,1603	Valid
Minat Eksploratif	0,625	0,1603	Valid
Minat Eksploratif	0,658	0,1603	Valid

*Sumber:* data diolah oleh peneliti, 2023

Berdasarkan tabel diatas, bahwa hasil perhitungan setiap indikator variabel Minat Beli Ulang dikatakan valid karena  $r$  hitung  $>$   $r$  tabel (pada sign. 5%) maka dapat dikatakan kuisisioner valid atau nilai  $r$  hitung  $>$   $r$  tabel yaitu 0,1603 artinya nilai-nilai diatas melebihi nilai tolak ukur penentu valid atau tidaknya setiap item

pertanyaan dan bisa disimpulkan bahwa dalam hal ini bisa digunakan dalam penelitian

### C. Reliabilitas

Uji reliabilitas digunakan untuk pengukuran/ pengujian setiap item pertanyaan yang nantinya item tersebut dikatakan reliabel apabila nilai *Cronbach Alpha*  $> 0,60$ , namun jika nilai *Cronbach Alpha*  $< 0,60$  maka dinyatakan tidak reliabel.

**Tabel 4. 9 Uji Reliabilitas**

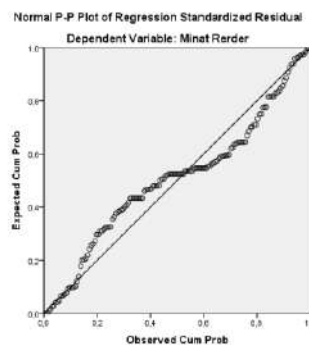
Reliability Statistics	
Cronbach's Alpha	N of Items
,950	29

*Sumber:* data diolah peneliti, 2023

Dari tabel diatas bahwa hasil pengujian melalui aplikasi *SPSS* diperoleh nilai 0,950 yang berarti nilai *Cronbach Alpha*  $> 0,60$ , maka dapat disimpulkan bahwa item pertanyaan tersebut reliabel atau melebihi standar *alpha*

### D. Uji Asumsi Klasik

#### i. Uji Normalitas



**Gambar 4. 1 Grafik Normal P-Plot**

*Sumber:* data diolah oleh peneliti, 2023

Dapat dilihat pada gambar grafik Normal P-P Plot diatas bahwa titik-titik data berbentuk pola linear atau sebaran data tidak terlalu jauh dari garis diagonal dan mendekati garis diagonal, sehingga konsisten dengan distribusi normal.

## ii. Uji Multikolinearitas

Tabel Toleransi dan tabel VIF yang digunakan untuk menentukan apakah terjadi multikolinearitas atau tidak: jika nilai VIF lebih besar dari 10, terjadi multikolinearitas, dan jika kurang dari 10, tidak terjadi multikolinearitas. Tabel di bawah menampilkan hasil uji multikolinearitas penelitian.

**Coefficients<sup>a</sup>**  
**Tabel 4. 10 Uji Multikolinearitas**

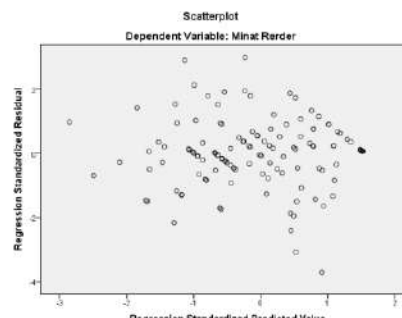
Model		Unstandardized Coefficients		Standardized Coefficients	t	Sig.	Collinearity Statistics	
		B	Std. Error	Beta			Tolerance	VIF
1	(Constant)	2,003	1,643		1,219	,225		
	Labelisasi Halal	,210	,056	,193	3,732	,000	,665	1,504
	Harga	,026	,073	,020	,358	,721	,561	1,783
	Cita Rasa	,550	,045	,725	12,176	,000	,501	1,998

*Sumber: data diolah oleh peneliti, 2023*

Dari tabel coefficients diatas dapat dilihat pada kolom VIF (*Variance Inflation Factor*) bahwa semua nilainya menunjukkan tidak ada yang lebih dari 10, dimana nilai  $VIFX_1$  adalah 1,504, nilai  $VIFX_2 = 1,783$  dan nilai  $VIFX_3 = 1,998$  maka dapat disimpulkan bahwa tidak terjadi multikolinearitas dalam data pada penelitian ini.

## iii. Uji Heteroskedastisitas

Untuk hasilnya bisa dilihat pada tabel di bawah ini:



**Gambar 4. 2 Grafik Scarlettplot**

*Sumber: data diolah oleh peneliti, 2023*

Pada gambar diatas, dapat disimpulkan bahwa titik-titik tersebar diatas angka 0 dan penyebarannya tidak membentuk sutau pola tertentu seperti pola garis lurus, bergelombang dan melengkung, maka dapat ditarik kesimpulan bahwa tidak terdapat masalah heteroskedastisitas pada model regresi penelitian ini.

#### iv. Uji Autokorelasi

Untuk mengetahui hasil pada uji Autokorelasi pada penelitian ini, maka bisa dilihat pada kolom dibawah ini:

**Tabel 4. 11 Uji Autokorelasi**

Model	R	R Square	Adjusted R Square	Std. Error of the Estimate	Durbin-Watson
1	,861 <sup>a</sup>	,741	,736	1,876	2,153

*Sumber: data diolah oleh peneliti, 2023*

Berdasarkan hasil pengujian tabel di atas, dinyatakan bahwa nilai Durbin Watson adalah 2,153 dengan ini jika dibandingkan dan nilai tabel DW menggunakan tingkat signifikansi 5% dengan jumlah contoh 150 orang dan f variable independent 3 ( K = 3) maka pada saat itu diperoleh nilai  $d_l = 1,69$  dan  $d_U = 1,77$ . Oleh karena itu, kesimpulannya adalah tidak terjadi autokorelasi karena nilai DW sebesar 2,153 lebih besar dari batas atas ( $d_U$ ) yaitu sebesar 1,77.

#### E. Uji Regresi Berganda

Analisis regresi berganda dilakukan untuk menganalisis tentang hubungan antara satu dependent variabel dengan dua atau lebih independent variabel. Dalam penelitian ini, analisis regresi berganda bisa dilihat pada tabel dibawah ini:

**Coefficients<sup>a</sup>**

**Tabel 4. 12 Uji Regresi Linear Berganda**

Model	Unstandardized Coefficients		Standardized Coefficients	T	Sig.
	B	Std. Error	Beta		

1	(Constant)	2,003	1,643		1,219	,225
	Labelisasi Halal	,210	,056	,193	3,732	,000
	Harga	,026	,073	,020	,358	,721
	Cita Rasa	,550	,045	,725	12,176	,000

*Sumber: data diolah oleh peneliti, 2023*

Dari hasil uji diatas, maka diperoleh persamaan uji regresi berganda sebagai berikut:

$$Y = a + b_1X_1 + b_2X_2 + b_3X_3$$

$$Y = 2,003 + 0,210 + 0,026 + 0,550$$

Maka dapat dijelaskan bahwa:

- a. Nilai konstanta ( $a$ ) = 2,003 yang artinya bahwa apabila nilai variabel labelisasi halal, harga dan cita rasa adalah tetap maka perubahan variabel minat *reorder* positif atau adanya pengaruh yang searah antara variabel independen dan dependen.
- b. Nilai koefisien regresi pada variabel labelisasi halal ( $X_1$ ) positif, sebesar 0,210 yang berarti labelisasi halal membawa pengaruh positif terhadap minat *reorder* pada produk Natos atau adanya pengaruh yang searah antara variabel independen dan dependen. Sehingga dengan adanya labelisasi halal, maka akan memberikan dampak meningkatnya minat *reorder* konsumen pada produk Natos.
- c. Nilai koefisien regresi pada variabel harga ( $X_2$ ) positif, sebesar 0,026 yang berarti harga membawa pengaruh positif terhadap minat *reorder* pada produk Natos atau adanya pengaruh yang searah antara variabel independen dan dependen. Kesimpulannya dengan terjangkau harga Natos di kalangan masyarakat maka akan membawa dampak meningkatnya minat *reorder* konsumen pada produk Natos.

- d. Nilai koefisien cita rasa (X3) positif, sebesar 0,550 yang berarti cita rasa membawa pengaruh positif terhadap minat *reorder* pada produk Natos atau adanya pengaruh yang searah antara variabel independen dan dependen. Kesimpulannya semakin terjamin kualitas rasa dari produk Natos maka memberikan dampak meningkatnya minat *reorder* konsumen pada produk Natos.

## F. Uji Hipotesis

### a. Uji Parsial (t)

**Coefficients<sup>a</sup>**  
**Tabel 4. 13 Uji Parsial (Uji t)**

Model		Unstandardized Coefficients		Standardized Coefficients	t	Sig.
		B	Std. Error	Beta		
1	(Constant)	2,003	1,643		1,219	,225
	Labelisasi Halal	,210	,056	,193	3,732	,000
	Harga	,026	,073	,020	,358	,721
	Cita Rasa	,550	,045	,725	12,176	,000

*Sumber: data diolah oleh peneliti, 2023*

Diketahui t tabel dari 150 responden dengan tingkat signifikansi 0,05 yaitu 1,976, maka dapat ditarik kesimpulan bahwa:

- a. Terlihat bahwa hasil uji t pada variabel labelisasi halal menunjukkan nilai t hitung  $>$  t tabel yaitu  $(3,732 > 1,976)$  di tingkat signifikansinya  $<$  0,05  $(0,000 < 0,05)$  yang berarti bahwa variabel labelisasi halal (X1) menyatakan adanya pengaruh positif dan signifikan terhadap minat *reorder* (Y) pada produk Natos di Kecamatan Mandai Kabupaten Maros
- b. Hasil uji t pada variabel harga menunjukkan nilai t hitung  $<$  t tabel  $(0,358 < 1,976)$  ditingkat signifikansinya  $>$  0,05  $(0,721 > 0,05)$  yang berarti bahwa variabel harga (X2) berpengaruh secara positif dan tidak signifikan terhadap minat *reorder* pada produk Natos di Kecamatan Mandai

Kabupaten Maros

- c. Hasil uji t pada variabel Cita Rasa menunjukkan nilai t hitung  $>$  t tabel ( $12,176 > 1,976$ ) dan tingkat signifikansinya  $<$  0,05 ( $0,000 < 0,05$ ) yang berarti bahwa pada variabel cita rasa (X3) menyatakan adanya pengaruh positif dan signifikan terhadap minat *reorder* pada produk Natos di Kecamatan Mandai Kabupaten Maros

**b. Uji Simultan (F)**

Uji F (simultan) digunakan untuk menguji tingkat signifikan dari pengaruh variabel independen secara serempak terhadap variabel dependen.<sup>90</sup> Untuk hasil uji simultan dalam penelitian ini bisa dilihat pada tabel dibawah ini:

**Tabel 4. 14 Uji Simultan (Uji F)**

ANOVA <sup>a</sup>						
Model		Sum of Squares	df	Mean Square	F	Sig.
1	Regression	1470,831	3	490,277	139,326	,000 <sup>b</sup>
	Residual	513,762	146	3,519		
	Total	1984,593	149			

a. Dependent Variable: Minat Rerder

b. Predictors: (Constant), Cita Rasa, Labelisasi Halal, Harga

*Sumber: data diolah oleh peneliti, 2023*

Dari hasil uji diatas, ditandai dengan nilai F diperoleh sebesar 139,326 sedangkan F tabel sebesar 2,66. Ini menunjukkan bahwa F hitung  $>$  F tabel dimana  $139,326 > 2,66$  dan tingkat signifikansinya  $<$  0,05 ( $0,000 < 0,05$ ) dapat disimpulkan bahwa hipotesis dalam pengujian ini diterima artinya secara simultan variabel bebas mempunyai pengaruh yang nyata terhadap variabel terikat dan secara bersama-sama variabel independen (labelisasi halal, harga dan cita rasa) berpengaruh secara signifikan terhadap Y (minat *reorder*).

**c. Uji Koefisien Determinasi ( $R^2$ )**

Uji  $R^2$  (uji koefisien determinasi) merupakan pengujian model untuk

<sup>90</sup> Lestari, Farida, and Chamidah. Pengaruh Kepemimpinan, Kedisiplinan dan Lingkungan Kerja Terhadap Prestasi Kerja Guru. *Jurnal Manajemen dan Bisnis*. Vol. 1 (1). 2019

mengetahui seberapa jauh persentase sumbangan variabel independen terhadap naik turunnya variabel dependen secara bersama-sama.<sup>91</sup> Untuk hasil uji koefisien determinasi dalam penelitian ini, bisa dilihat pada tabel dibawah ini:

**Model Summary<sup>b</sup>**  
**Tabel 4. 15 Uji Koefisien Determinasi**

Model	R	R Square	Adjusted R Square	Std. Error of the Estimate
1	,861 <sup>a</sup>	,741	,736	1,876

*Sumber: data diolah oleh peneliti, 2023*

Berdasarkan tabel diatas bahwa nilai koefisien determinasi pada kolom R Square sebesar 0, 741 artinya labelisasi halal, harga dan cita rasa memiliki proporsi pengaruh sebesar 74,1 % sedangkan sisanya 25,9% dipengaruhi oleh faktor lain yang tidak ada dalam model regresi linear berganda.

### C. Interpretasi Hasil

Berdasarkan analisis data diatas maka dapat disimpulkan sebagai berikut:

#### 1. Pengaruh Labelisasi Halal terhadap Minat *Reorder* Pada Produk Natos di Kecamatan Mandai Kabupaten Maros

Dalam hal ini hipotesis untuk pengaruh labelisasi halal terhadap minat *reorder* pada produk Natos di Kecamatan Mandai Kabupaten Maros diterima. Dapat dilihat pada nilai t hitung > t tabel yaitu (3,732 > 1,976) dan tingkat signifikansinya < 0,05 (0,000 < 0,05) sehingga kesimpulannya variabel labelisasi halal (X1) berpengaruh secara positif dan signifikan terhadap minat *reorder* pada produk Natos di Kecamatan Mandai Kabupaten Maros.

---

<sup>91</sup> Yuliana Kurmiati Ekasari, 'Pengaruh Biaya Pendidikan Dan Kinerja Guru Terhadap Pencapaian Siswa (Analisis Deskriptif Pada SMA Negeri Di Kabupaten Purwakarta).', *Jurnal Ekonomi Dan Bisnis*, 2.1 (2018), h. 133.



Artinya adanya kesadaran bagi masyarakat muslim untuk senantiasa memperhatikan suatu produk makanan dari segi labelisasi halal terlebih dahulu sebelum membeli dan mengkonsumsinya, selain itu dengan adanya labelisasi halal menjadi salah satu upaya bagi Natos untuk menarik konsumen dan mendapatkan citra yang baik dan positif. Lutfiel Hakim, Ketua Indonesia Halal Center mengemukakan bahwa setidaknya ada delapan manfaat yang langsung dirasakan produsen jika menawarkan jaminan halal kepada konsumennya, yakni lebih siap menghadapi MEA (Masyarakat Ekonomi Asean), merebut hati kalangan menengah. kelas konsumen, menarik minat pasar muslim sedunia, memberikan ketenangan batin, meraih keberkahan, melindungi pelanggan, memperoleh citra positif, produk otomatis dengan system.<sup>92</sup>

Suatu produk yang telah memiliki labelisasi halal tidak hanya mendapatkan citra yang baik dan positif dari konsumen, bahkan memberikan informasi khususnya bagi konsumen Muslim bahwa produk tersebut benar-benar produk halal sehingga menentramkan batin konsumennya dan menjadi faktor penting bagi konsumen dalam keputusan pembelian bahkan minat *reorder*. Hal ini dapat dibuktikan dengan teori dimana Label Halal memberikan jaminan bahwa produk tersebut halal sehingga menentramkan batin konsumen dan secara tepat menentukan pilihan sebelum memutuskan untuk membeli.<sup>93</sup>

Penelitian ini sesuai dengan hasil pengujian yang dilakukan oleh Firda Nur Afifah dengan Judul “Pengaruh Labelisasi Halal, Harga dan Promosi terhadap Minat Beli Ulang Pada Makanan Kemasan Lokal di Kecamatan Gondokusuman

---

<sup>92</sup> Firda Nur Afifah. Pengaruh Labelisasi Halal, Harga dan Promosi Terhadap Minat Beli Ulang Pada Makanan Kemasan Lokal. Skripsi. Universitas Islam Indonesia Yogyakarta. h. 44

<sup>93</sup> Cucu Susilawati and Agus Joharudin, ‘Labelisasi Halal Dan Purchase Intention Pada Produk Halal Non-Makanan’, ed. by Dian Rachmat Gumelar (Bandung: Penerbit Bhakti Persada Bandung, 2023), p. h. 7

Kota Yogyakarta Oleh Konsumen Muslim”<sup>94</sup> menyatakan bahwa labelisasi halal berpengaruh secara positif dan signifikan terhadap minat beli ulang (Y) pada kemasan makanan lokal di Kecamatan Gondokusuman Kota Yogyakarta oleh konsumen Muslim.

## **2. Pengaruh Harga terhadap Minat *Reorder* Pada Produk Natos di Kecamatan Mandai Kabupaten Maros.**

Dalam hal ini nilai pada Uji t untuk pengaruh harga terhadap minat *reorder* pada produk Natos di Kecamatan Mandai Kabupaten Maros menunjukkan nilai t hitung < t tabel ( $0,358 < 1,976$ ) dan tingkat signifikansinya > 0,05 ( $0,721 > 0,05$ ) sehingga kesimpulannya variabel harga (X2) berpengaruh positif tapi tidak signifikan terhadap minat *reorder* pada produk Natos di Kecamatan Mandai Kabupaten Maros.

Artinya bahwa harga bukan menjadi faktor utama konsumen ketika ingin membeli kembali produk Natos. Hal ini disebabkan beberapa faktor lain salah satunya yaitu harga yang ditawarkan oleh Natos sudah sesuai dengan daya beli masyarakat serta dari segi variant rasa dan kualitas produk yang dimiliki oleh Natos sudah baik sehingga membuat konsumen tidak mempertimbangkan kembali dari segi harganya. Menurut Bill Gates, produk yang diterima konsumen dengan baik tentunya adalah produk yang layak dan berkualitas. Jadi dapat disimpulkan bahwa harga sesuai dengan kemampuan konsumen serta manfaat (kualitas produk) yang dirasakan lebih besar, sehingga konsumen tidak akan berpikir dua kali untuk melakukan pembelian berulang atau harga bukan menjadi salah satu faktor mereka untuk membeli ulang.

---

<sup>94</sup> Afifah, Firda Nur. Pengaruh Labelisasi Halal, Harga Dan Promosi Terhadap Minat Beli Ulang Pada Makanan Kemasan Lokal (Studi Kasus Pada Konsumen Muslim Di Kecamatan Gondokusuman Kota Yogyakarta). Skripsi. Studi Islam; Universitas Islam Indonesia Yogyakarta. 2022

Hal ini sejalan dengan penelitian terdahulu yang dilakukan oleh Firda Nur Afifah dengan judul “Pengaruh Labelisasi Halal, Harga dan Promosi terhadap Minat Beli Ulang Pada Makanan Kemasan Lokal (Studi Kasus pada Konsumen Muslim di Kecamatan Gondokusuman Kota Yogyakarta)”<sup>95</sup> yang menyatakan bahwa tidak terdapat pengaruh secara parsial pada variabel harga (X2) terhadap minat beli ulang (Y) makanan kemasan lokal di Gondokusuman Kota Yogyakarta. Dalam penelitian yang dilakukan oleh Umbu Saga Ana Kaka Mahemba dan Caecilia Wahyu Estining Rahayu dengan judul “Pengaruh Harga dan Kualitas Produk terhadap Minat Beli Ulang Konsumen dengan Kepuasan Konsumen Sebagai Variabel Mediasi”<sup>96</sup> menyatakan bahwa harga tidak berpengaruh terhadap minat beli ulang konsumen. Hal ini mungkin disebabkan beberapa faktor lain salah satunya yaitu dari segi variant rasa atau kualitas produk yang dimiliki oleh Natos sudah baik sehingga membuat konsumen tidak mempertimbangkan kembali dari segi harganya.

### **3. Pengaruh Cita Rasa terhadap Minat *Reorder* Pada Produk Natos di Kecamatan Mandai Kabupaten Maros**

Dalam hal ini hipotesis untuk pengaruh cita rasa terhadap minat *reorder* pada produk Natos di Kecamatan Mandai Kabupaten Maros diterima. Dimana cita rasa yang memiliki hasil yang paling unggul dibandingkan dengan variabel lainnya. Dapat dilihat pada nilai t hitung > t tabel ( $12,176 > 1,976$ ) dan tingkat signifikansinya < 0,05 ( $0,000 < 0,05$ ) sehingga dapat disimpulkan bahwa H3 diterima dalam penelitian ini.

---

<sup>95</sup> Afifah, Firda Nur. Pengaruh Labelisasi Halal, Harga Dan Promosi Terhadap Minat Beli Ulang Pada Makanan Kemasan Lokal (Studi Kasus Pada Konsumen Muslim Di Kecamatan Gondokusuman Kota Yogyakarta). Skripsi. Studi Islam; Universitas Islam Indonesia Yogyakarta. 2022

<sup>96</sup> Umbu Saga Ana Kaka Mahemba and Caecilia Wahyu Estining Rahayu Rahayu, ‘Pengaruh Harga Dan Kualitas Produk Terhadap Minat Beli Ulang Konsumen Dengan Kepuasan Konsumen Sebagai Variabel Mediasi’ (Univesritas Sanata Dharma Yogyakarta, 2019).

Kesimpulannya bahwa cita rasa yang dimiliki oleh produk Natos menjadi faktor keberhasilan dalam mempertahankan konsumennya. Ini membuktikan bahwa Natos senantiasa berinovasi dan mempertahankan cita rasa yang dimiliki sehingga memberikan kepuasan tersendiri bagi konsumennya, dan konsumen bisa menilai bahwa produk Natos layak untuk dikonsumsi secara berulang. Buktinya, diantara ketiga variabel tersebut, variabel cita rasa yang memiliki nilai paling tinggi atau pengaruh yang paling besar diantara variabel labelisasi halal dan harga. Samsuddin dan Yahya (2022) mengemukakan bahwa Cita rasa yang tinggi merupakan faktor penting yang harus menjadi perhatian produsen jika ingin mendapatkan pembelian berulang dari pembeli, setiap produsen diminta untuk selalu membuat pelanggan merasa puas dengan memberikan rasa yang tinggi pada makanan yang diproduksinya, mengingat setiap pembuat harus memiliki opsi untuk bersaing dan mempertahankan posisi pasar yang sangat ketat.<sup>97</sup>

Hasil ini sejalan dengan penelitian sebelumnya yang dilakukan oleh Insanu Mutakim dengan judul “Pengaruh Cita Rasa, Citra Merek dan Harga terhadap Minat Beli Ulang Konsumen Pada Kelanting Singkong Yanti Di Dusun Baras Desa Karangmulyo Kecamatan Sudimoro Kabupaten Pacitan”<sup>98</sup> yang menyatakan bahwa cita rasa berpengaruh secara positif dan signifikan terhadap minat beli ulang, memberikan pengertian bahwa semakin bercita rasa yang diberikan maka semakin tinggi pula minat beli ulang konsumen. Dalam penelitian lain yang dilakukan oleh Samsuddin B. Messa dan Yahya dengan judul “Pengaruh Cita

---

<sup>97</sup> Samsuddin B. Messa And Yahya, ‘Pengaruh Cita Rasa Terhadap Minat Beli Ulang Pada Dapur Lamongan Tolitoli’, *Economics And Business Management Journal*, 1.2 (2022). h. 140

<sup>98</sup> Insanu Mutakim, ‘Pengaruh Cita Rasa, Citra Merek Dan Harga Terhadap Minat Beli Ulang Konsumen Pada Kelanting Singkong Yanti Di Dusun Baras Desa Karangmulyo Kecamatan Sudimoro Kabupaten Pacitan’ (Universitas Nasional, 2022).

Rasa terhadap Minat Beli Ulang Pada Dapur Lamongan Tolitoli”<sup>99</sup> menyatakan bahwa cita rasa berpengaruh secara signifikan terhadap minat beli ulang pada Dapur Lamongan Tolitoli. Hal ini sejalan dengan teori bahwa Cita rasa yang tinggi merupakan faktor yang sangat penting yang harus di perhatikan oleh produsen apabila ingin mendapatkan minat beli ulang dari konsumen, setiap produsen diminta untuk senantiasa membuat pelanggan merasa puas dengan memberikan cita rasa yang tinggi pada makanan yang diproduksi, mengingat setiap produsen harus mampu bersaing dan mempertahankan posisi pasar yang semakin ketat.

#### **4. Pengaruh Labelisasi Halal, Harga dan Cita Rasa terhadap Minat Reorder Pada Produk Natos di Kecamatan Mandai Kabupaten Maros**

Dalam hal ini variabel labelisasi halal, harga dan cita rasa secara simultan berpengaruh terhadap minat *reorder* pada produk Natos di Kecamatan Mandai Kabupaten Maros, dengan hasil uji F yang ditandai dengan nilai F diperoleh sebesar 139,326 sedangkan F tabel sebesar 2,66. Ini menunjukkan bahwa  $F_{hitung} > F_{tabel}$  dimana  $139,326 > 2,66$  dan tingkat signifikansinya  $< 0,05$  ( $0,000 < 0,05$ ).

Hal ini sejalan dengan penelitian yang dilakukan oleh Firda Nur Afidah dengan judul “Pengaruh Labelisasi Halal, Harga dan Promosi terhadap Minat Beli Ulang Pada Makanan Kemasan Lokal (Studi Kasus pada Konsumen Muslim di Kecamatan Gondokusuman Kota Yogyakarta)”<sup>100</sup> menyatakan bahwa secara simultan terdapat pengaruh antara variabel labelisasi halal, harga dan promosi

---

<sup>99</sup> Samsuddin B. Messa And Yahya, ‘Pengaruh Cita Rasa Terhadap Minat Beli Ulang Pada Dapur Lamongan Tolitoli’, *Economics And Business Management Journal*, 1.2 (2022). h. 140

<sup>100</sup> Afifah, Firda Nur. Pengaruh Labelisasi Halal, Harga Dan Promosi Terhadap Minat Beli Ulang Pada Makanan Kemasan Lokal (Studi Kasus Pada Konsumen Muslim Di Kecamatan Gondokusuman Kota Yogyakarta). Skripsi. Studi Islam; Universitas Islam Indonesia Yogyakarta. 2022

terhadap variabel minat beli ulang (dependen) dengan diketahui nilai  $f$  hitung  $> f$  tabel yaitu  $26,036 > 2,70$  dan nilai signifikansinya dibawah  $0,05$  ( $0,000 < 0,05$ ). Penelitian ini juga selaras dengan penelitian yang dilakukan oleh Darlina Yunia Sari, Sasongko dan Didik Eko Julianto dengan judul “Pengaruh Kualitas Pelayanan, reputasi Perusahaan, Atribut Produk, dan Cita Rasa Terhadap Minat Beli Ulang Konsumen Teh Botol Sosro”<sup>101</sup> menyatakan bahwa terdapat pengaruh signifikan variabel Kualitas Pelayanan, Reputasi Perusahaan, Atribut Produk, dan Cita Rasa Terhadap Minat Beli Ulang Konsumen Teh Botol Sosro baik secara simultan maupun parsial, dengan variabel cita rasa yang berpengaruh dominan terhadap minat beli ulang teh botol sosro. Juga dalam penelitian terdahulu yang dilakukan oleh Insanu Mutakim dengan judul “Pengaruh Cita Rasa, Citra Merek dan Harga terhadap Minat Beli Ulang Konsumen Pada Kelanting Singkong Yanti di Dusun Baras Desa Karangmulyo Kecamatan Sudimoro Kabupaten Pacitan”<sup>102</sup> menyatakan bahwa cita rasa, citra merek dan harga berpengaruh secara positif dan signifikan serta simultan terhadap minat beli ulang konsumen pada kelanting singkong Yanti di Dusun Baras Desa Karangmulyo Kecamatan Sudimoro Kabupaten Pacitan.

---

<sup>101</sup> Sari, Sasongko, and Julianto. Pengaruh Kualitas Pelayanan, Reputasi Perusahaan, Atribut Produk dan Cita Rasa Terhadap Minat Beli Ulang Konsumen Teh Botol Sosro (Studi Kasus Pada Konsumen Pujasera Jl. PB Sudirman Jember). Skripsi. Universitas Jember. 2013

<sup>102</sup> Mutakim. Pengaruh Cita Rasa, Citra Merek dan Harga terhadap Minat Beli Ulang Konsumen Pada Kelanting Singkong Yanti Di Dusun Baras Desa Karangmulyo Kecamatan Sudimoro Kabupaten Pacitan. Skripsi. Manajemen: Universitas Nasional. 2022

## BAB V PENUTUP

### A. Kesimpulan

Berdasarkan hasil penelitian ini dengan judul “Pengaruh Labelisasi Halal, Harga dan Cita Rasa Terhadap Minat *Reorder* Pada Produk Natos Di Kecamatan Mandai Kabupaten Maros” maka dapat ditarik kesimpulan bahwa:

1. Pengaruh Labelisasi Halal Terhadap Minat *Reorder* Pada Produk Natos Di Kecamatan Mandai Kabupaten Maros  
 Pada variabel labelisasi halal menyatakan H1 diterima, dibuktikan adanya dampak positif dan signifikan pada variabel labelisasi halal terhadap minat *reorder* pada produk Natos. Bisa dilihat pada nilai  $t$  hitung  $>$   $t$  tabel yaitu  $(3,732 > 1,976)$  dan tingkat signifikansinya  $<$   $0,05$  ( $0,000 < 0,05$ ).
2. Pengaruh Harga Terhadap Minat *Reorder* Pada Produk Natos Di Kecamatan Mandai Kabupaten Maros  
 Pada variabel Harga menyatakan H2 ditolak yang berarti pada variabel harga menyatakan tidak adanya dampak yang signifikan terhadap minat *reorder* ( $Y$ ) secara parsial, dapat dilihat pada nilai  $t$  hitung  $<$   $t$  tabel ( $0,358 < 1,976$ ) dan tingkat signifikansinya  $>$   $0,05$  ( $0,721 > 0,05$ ).
3. Pengaruh Cita Rasa Terhadap Minat *Reorder* Pada Produk Natos Di Kecamatan Mandai Kabupaten Maros  
 Pada variabel Cita Rasa menyatakan H3 diterima, dibuktikan adanya dampak positif dan signifikan pada variabel cita rasa terhadap minat *reorder* pada produk Natos. Bisa dilihat pada nilai  $t$  hitung  $>$   $t$  tabel ( $12,176 > 1,976$ ) dan tingkat signifikansinya  $<$   $0,05$  ( $0,000 < 0,05$ ).
4. Pengaruh Pengaruh Labelisasi Halal, Harga dan Cita Rasa Terhadap

Minat *Reorder* Pada Produk Natos Di Kecamatan Mandai Kabupaten Maros

Adanya pengaruh secara simultan antara pengaruh Pengaruh Labelisasi Halal, Harga dan Cita Rasa Terhadap Minat *Reorder* Pada Produk Natos Di Kecamatan Mandai Kabupaten Maros. Ditandai dengan nilai F diperoleh sebesar 139,326 sedangkan F tabel sebesar 2,66. Ini menunjukkan bahwa  $F_{hitung} > F_{tabel}$  dimana  $139,326 > 2,66$  dan tingkat signifikansinya  $< 0,05$  ( $0,000 < 0,05$ ) dapat disimpulkan bahwa hipotesis (H4) dalam pengujian ini diterima.

## B. Saran

Berikut saran yang bisa diberikan oleh peneliti, yaitu:

1. Bagi peneliti selanjutnya

Diharapkan penelitian ini bisa menjadi sumber referensi, penambah pengetahuan dan menjadi sumber rujukan untuk melakukan penelitian selanjutnya yang berkaitan dengan topik dalam penelitian ini, serta dapat meneliti variabel lain yang lebih bervariasi selain variabel yang berkaitan dengan topik dalam penelitian ini

2. Bagi pemerintah

Diharapkan dengan banyaknya bermunculan produk-produk makanan yang terbaru, menjadi perhatian bagi pemerintah agar lebih tegas dalam upaya memperhatikan setiap produk makanan kemasan yang dapat terjamin kehalalannya agar masyarakat bisa merasa aman sebelum mengonsumsi suatu produk.

3. Bagi Produk Natos

Ditengah maraknya bermunculan brand makanan khususnya pada makanan donat, Natos senantiasa berinovasi agar bisa bersaing dengan kompetitor lainnya dan dapat menjaga konsisten cita rasa serta kualitas



produksi yang dimiliki untuk mempertahankan konsumennya untuk tetap *reorder*.



## DAFTAR PUSTAKA

- Adinugraha, Hendri Hermawan, Wikan Isthika, and Mila Sartika, 'Persepsi Label Halal Bagi Remaja Sebagai Indikator Dalam Keputusan Pembelian Produk: As a Qualitative Research', *Perisai Islamic Banking And Finance Journal*, 1.3 (2017), h. 182
- Afifah, Firda Nur, 'Pengaruh Labelisasi Halal, Harga Dan Promosi Terhadap Minat Beli Ulang Pada Makanan Kemasan Lokal (Studi Kasus Pada Konsumen Muslim Di Kecamatan Gondokusuman Kota Yogyakarta' (Universitas Islam Indonesia Yogyakarta, 2022)
- Agustin, Nur Afina, 'Pengaruh Kualitas Pelayanan Variasi Produk Dan Cita Rasa Terhadap Keputusan Pembelian Copy Pada Cafe Raja Coffe Plaza Millenium Medan', Vol. 1.01 (2019)
- Amaliyah, Maya, Rahayu Dwi Soeyono, Luthfiyah Nurlaela, and Dwi Kristiastuti, 'Pola Konsumsi Makanan Remaja Di Masa Pandemi COVID-19', *Jurnal Tata Boga*, 10.1 (2021)
- Aminuddin, 'Pengaruh Labelisasi Halal Terhadap Minat Beli (Studi Pada Konsumen Pizza Hut Kota Medan)', *Jurnal Riset Akuntansi Multiparadigma*, Vol. 5.2 (2018)
- Arifin, Atwal, and Desy Setyaningrum, 'Analisis Pengaruh Labelisasi Halal, Harga, Promosi, Cita Rasa Dan Citra Merek Terhadap Keputusan Pembelian Sosis Kenzler Oleh Generasi Milenial (Studi Pada Konsumen Swalayan Indomaret Sragen)', *Jurnal Ekonomi Dan Bisnis*, Vol. 10.1 (2022)
- Ayuwardani, Rizky Primadita, 'Pengaruh Informasi Keuangan Dan Non-Keuangan Terhadap Underpricing Harga Saham Pada Perusahaan Yang Melakukan Initial Public Offering (Studi Empiris Perusahaan Go Public Yang Terdaftar Di Bursa Efek Indonesia Tahun 2011-2015).', *Jurnal Nominal*, volume VII.1 (2018)
- Beno, Jose, Adhi Pratistha Silen, and Melda Yanti, 'Dampak Pandemi Covid-19 Pada Kegiatan Ekspor Impor (Studi Pada PT. Pelabuhan Indonesia II (Persero) Cabang Teluk Bayur', *Jurnal Saintek Maritim*, 22.2 (2022), 120–21
- Bintarti, Surya, 'Keputusan Pembelian: Citra Merek, Cita Rasa, Dan Harga Consumer', *Jurnal Pelita Ilmu*, Vol. 15.01 (2021)
- Bulan, Tengku Putri Lindung, 'Pengaruh Labelisasi Halal Terhadap Keputusan Pembelian Sosis Di Kuala Simpang Kabupaten Aceh Tamiang', *Jurnal Manajemen Dan Keuangan*, Vol. 5.No. 1 (2016)
- Bulan, Tengku Putri Lindung, Khairul Fazrin, and Muhammad Rizal, 'Pengaruh Label Halal Dan Bonus Dalam Kemasan Terhadap Keputusan Pembelian Pada Produk Kinder Joy Pada Masyarakat Kota Langsa', *Jurnal Manajemen Dan Keuangan*, Vol. 6.No. 2 (2017), h. 732
- Denziana, Indrayenti, and Fatah, 'Corporate Financial, Performance Effects Of Macro Economic Factors Against Stock Return.', *Jurnal Akuntansi Dan Keuangan.*, 5.2 (2014)

- Djollong, Andi Fitriani, 'Tehnik Pelaksanaan Penelitian Kuantitatif', *Istiqlah*, II.1 (2014), 86
- Ekasari, Yuliana Kurmiati, 'Pengaruh Biaya Pendidikan Dan Kinerja Guru Terhadap Pencapaian Siswa (Analisis Deskriptif Pada SMA Negeri Di Kabupaten Purwakarta).', *Jurnal Ekonomi Dan Bisnis*, 2.1 (2018), 133
- Emilia, Esi, Juliarti, and Nikmat Akmal, 'Analysis of Snacks Consumption Against The Teenager Fullfillment Of Nutritional', *Journa Of Nutrition And Culinary (JNC)*, 1.1 (2021), 6
- Hariyanti, Annisa Dwi, 'Analisis Pengaruh Kualitas Produk, Persepsi Harga, Dan Kualitas Layanan Terhadap Minat Beli Ulang Produk Perlengkapan Kunci Di PT. Kenari Djaja Prima Semarang', *Jurnal Sains Pemasaran Indonesia*, Vol. X.No. 2 (2011)
- Hendri dan Setiawan, 'Pengaruh Motivasi Kerja Dan Kompensasi Terhadap Kinerja Karyawan Di PT. Samudra Bahari Utama', Volume 5 N (2017)
- Hidayat, Rahmat, and Devrina Resticha, 'Analisis Pengaruh Variasi Produk Dan Labelisasi Halal Terhadap Kepuasan Konsumen Untuk Meningkatkan Minat Beli Ulang Pada Kosmetik Wardah (Studi Pada Konsumen Kosmetik Wardah Di Kota Batam)', *Journal of Business Administration*, 3.1 (2019)
- Ismail, Annisa, and Siti Ngatikoh, 'Pengaruh Variasi Produk, Harga Dan Customer Experience Terhadap Minat Beli Ulang Konsumen Roti Mawarid Di Pondok Pesantren Roudlotul, Ulum Desa Karangtanjung, Alian Kebumen', *Jurnal of Management, Economics Adn Entrepreneur*, Vol. 1.No. 1 (2022)
- Izdihar, Gilang, and Purwanto Sugeng, 'Pengaruh Kualitas Produk Dan Persepsi Harga Terhadap Minat Beli Ulang Iphone Pada Mahasiswa Generasi Z', *Jurnal Semarak*, Vol. 5.No. 2 (2022)
- Juliansyah, Nor, 'Metodologi Penelitian: Skripsi, Tesis, Disertasi Dan Karya Ilmiah' (Jakarta: Kencana Prenada Media Group, 2013)
- Jumeneng, Mariska, Cecep Hermana, and Melan Rosmayanti, 'Pengaruh Persepsi Kualitas Dan Harga Produk Body Lotion Scarlett Whitening Terhadap Keputusan Pembelian Konsumen', *Jurnal Ekonomi Dan Bisnis Manajemen Prima*, IV.II (2023), 52
- Juniawati, and Fitri Listiawati, 'Ketika Konsumen Muslim Berminat Membeli Ulang Makanan Faktor Apa Yang Mempengaruhinya', *Equator Journal of Management and Entrepreneurship*, Vol. 9.No. 4 (2021)
- Komala, Risma Dewi, and Nellyaningsih, 'Tinjauan Implementasi Personal Selling Pada PT Astra Internasional Daihatsu Astra BIZ Center Bandung Pada Tahun 2017', *Fakultas Ilmu Terapan Universitas Telkom*, 3, no (2017)
- Kussudyarsana, 'Persepsi Konsumen Atas Merek Lokal Dan Asing Pada Kategori Produk Hedonik Dan Utilitarian', *BENEFIT Jurnal Managemen Dan Bisnis*, Vol I.I (2016)
- Lestari, Budi, and Ivo Novitaningtyas, 'Pengaruh Variasi Produk Dan Kualitas Pelayanan Terhadap Minat Beli Ulang Konsumen Pada Coffeville-Oishi Pan Magelang', *Journal Nasional Manajemen Pemasaran & SDM*, Vol. 2.No. 3

(2021)

- Lestari, Farida, and Chamidah, 'Pengaruh Kepemimpinan, Kedisiplinan Dan Lingkungan Kerja Terhadap Prestasi Kerja Guru', *Jurnal Manajemen Dan Bisnis.*, Volume 1.1 (2019)
- Lubis, 'Pengaruh Labelisasi Halal Dan Harga Terhadap Keputusan Pembelian Mie Samyang Pada Masyarakat Kota Palembang' (Universitas Islam Negeri Raden Fatah, 2017)
- Mahemba, Umu Saga Ana Kaka, and Caecilia Wahyu Estining Rahayu Rahayu, 'Pengaruh Harga Dan Kualitas Produk Terhadap Minat Beli Ulang Konsumen Dengan Kepuasan Konsumen Sebagai Variabel Mediasi' (Univesritas Sanata Dharma Yogyakarta, 2019)
- Maimunah, Siti, 'Pengaruh Kualitas Pelayanan, Persepsi Harga Dan Cita Rasa Terhadap Kepuasan Konsumen Dan Loyalitas Konsumen', *IQTISHAD*, 2.1 (2019), h. 61
- Mardiatmoko gun, 'Pentingnya Uji Asumsi Klasik Pada Analisis Regresi Linier Berganda (Studi Kasus Penyusunan Persamaan Allometrik Kenari Muda (Canarium Indicum L.).', *Jurnal Ilmu Matematika Dan Terapan*, volume 4.3 (2020)
- Marita, Widya Exsa, 'Pengaruh Struktur Organisasi Dan Ukuran Perusahaan Terhadap Penerapan Business Entity Concept.', *Jurnal Akuntansi*, 7.1 (2015)
- Messa, Samsuddin B., and Yahya, 'Pengaruh Cita Rasa Terhadap Minat Beli Ulang Pada Dapur Lamongan Toli-Toli', *Economics And Business Management Journal*, 1.2 (2022)
- Muslimah, Siti, 'Label Halal Pada Produk Pangan Kemasan Dalam Perspektif Perlindungan Konsumen Muslim', *Yustisia*, Vol. 1.No. 2 (2012)
- Mutakim, Insanu, 'Pengaruh Cita Rasa, Citra Merek Dan Harga Terhadap Minat Beli Ulang Konsumen Pada Kelanting Singkong Yanti Di Dusun Baras Desa Karangmulyo Kecamatan Sudimoro Kabupaten Pacitan' (Universitas Nasional, 2022)
- Mutiara, Sri, Rahmad Solling Hamid, and Ahmad Suardi, 'Pengaruh Kualitas Pelayanan, Persepsi Harga Dan Cita Rasa Terhadap Kepuasan Dan Loyalitas Konsumen', *Jurnal Ekonomi Dan SYariah*, Vol. 4 (2021), No. 1
- Nasution, Muhammad Ari Indrawan, 'Pengaruh Kualitas Pelayanan Dan Harga Terhadap Minat Beli Ulang Produk Lazada Melalui Kepuasan Pelanggan (Studi Kasus Pada Mahasiswa Fakultas Ekonomi Dan Bisnis Sumatera Utara)' (Universitas Sumatera Utara, 2021)
- P, I. B Panca Putra, and Ni Made Wulandari Kusumadewi, 'Pengaruh Inovasi Produk Terhadap Niat Pembelian Ulang Dimediasi Oleh Keputusan Konsumen', *E-Jurnal Manajemen*, Vol. 8.No. 8 (2019)
- Permana, Bima Sandhi, 'Pengaruh Kualitas Pelayanan, Kualitas Produk, Dan Harga Terhadap Keputusan Pembelian Di Warunk Gacoan Cabang Kediri', *Simki-Economic*, 2.2 (2018)
- Puspasari, Heny, and Weni Puspita, 'Uji Validitas Dan Reliabilitas Instrumen Penelitian Tingkat Pengetahuan Dan Sikap Mahasiswa Terhadap Pemilihan

- Suplemen Kesehatan Dalam Menghadapi Covid-19', *Jurnal Kesehatan*, Vol 13.1 (2022)
- Rachman, Abdul, Maemunah, and Mariya Ulpah, 'Desain Baru Logo Halal Badan Penyelenggara Jaminan Prduk Halal; Antara Urgensi, Seni Dan Esensi', *El-Buhuth*, 4.2 (2022)
- Ramadani, Melenia, 'Pengaruh Work Overload Dan Kompensasi Terhadap Kinerja Pendidik Pada Lembaga Pendidikan Anak Usia Dini (PAUD) Kabupaten Maros' (Universitas Hasanuddin, 2022)
- Ratih, Dilla, Amalia Ruhana, Nugrahani Astuti, and Asrul Bahar, 'Alasan Pemilihan Makanan Dan Kebiasaan Mengknsumsi Makanan Sehat Pada Mahasiswa Ketintang', *Jurnal Tata Boga*, 11.1 (2022), 23
- Saifuddin, Muhammad Lutfi, Fathur Rofani, Samsul Abidin, Moh. Fauzan Adziman, and Hasim Muzadi, 'PKM Pemahaman Dan Pengenalan Label Halal Dan Logo Baru Pada Santri Di Pondok Pesantren Lubbul Kecamatan Maron Kabupaten Probolinggo', *Khidmatuna; Jurnal Penelitian Dan Pengabdian Kepada Masyarakat*, 3.1 (2022)
- Salim, Amir, Muharir, and Ayu Hanni Juniar, 'Edukasi Dalam Penerapan Hukum Halal Dan Haram Pada Makanan Di Desa Nusa Makmur Kec. Air Kumbang Kab. Banyuasin', *Jurnal Pengabdian Masyarakat*, Vol. 1.No. 2 (2021)
- Salsabila, Aura Nadhifa, Basrah Saidani, and Agung Kresnamukti Rivai P, 'Pengaruh Kualitas Pelayanan Dan Harga Terhadap Minat Beli Ulang Melalui Kepuasan Pelanggan Sebagai Variabel Intervening: Studi Kasus Pada Pelanggan Gen Z', *Jurnal Bisnis Dan Keuangan*, 3.1 (2022), h. 89
- Sari, Darlina Yunia, Sasongko, and Didik Eko Julianto, 'Pengaruh Kualitas Pelayanan, Reputasi Perusahaan, Atribut Produk Dan Cita Rasa Terhadap Minat Beli Ulang Konsumen Teh Botol Sosro (Studi Kasus Pada Konsumen Pujasera Jl. PB Sudirman Jember)' (Universitas Jember, 2013)
- Sari, Rini Kartika, Diah Yulisetiari, and Sudaryanto, 'Pengaruh Harga Dan Kualitas Pelayanan Serta Kualitas Produk Terhadap Minat Pembelian Ulang Dan Kepuasan Pelanggan Online Shopping Pada Mahasiswa Universitas Abdurachman Saleh Situbondo', *Jurnal Bisnis Dan Manajemen*, 10.2 (2016)
- Sartika, Dewi, 'Analisis Faktor-Faktor Yang Mempengaruhi Minat Beli Ulang Produk YOU C 1000 Serta Dampaknya Terhadap Loyalitas Konsumen', *Jurnal Penelitian Ekonomi Dan Bisnis*, Vol. 2.1 (2017)
- Setiawan, Wawan, and Koko Safitri, 'Pengaruh Kualitas Produk Dan Harga Terhadap Minat Beli Ulang Beras Batang Gadis Di Agen S. Riyadi Melalui Kepuasan Konsumen Sebagai Variabel Intervening', *Jurnal Ilmiah MEA (Manajemen, Ekonomi, & Akuntansi)*, Vol.3.No. 3 (2019)
- Setiawati, 'Analisis Pengaruh Kebijakan Deviden Terhadap Nilai Perusahaan Pada Perusahaan Farmasi Di BEI', *Jurnal Inovasi Penelitian*, 1.8 (2021)
- Sinaga, Dameria, *Statistik Dasar*, ed. by Aliwar (Jakarta, 2014)
- Sindhy, A Anggoro Prasetyo P, 'Pengaruh Harga, Rasa Dan Pelayanan Terhadap Minat Beli Ulang (Studi Kasus Pada Konsumen Warung Makan Ayam Mas Yanto Yogyakarta)' (Universitas Sanata Dharma Yogyakarta, 2019)

- Supriyadi, dkk, 'Perbandingan Metode Partial Least Square (PLS) Dan Principal Component Regression (PCR) Untuk Mengatasi Multikolinearitas Pada Model Regresi Linear Berganda.', *Journal of Mathematics* 6, 6.2 (2017)
- Susilawati, Cucu, and Agus Joharudin, 'Labelisasi Halal Dan Purchase Intention Pada Produk Halal Non-Makanan', ed. by Dian Rachmat Gumelar (Bandung: Penerbit Bhakti Persada Bandung, 2023), p. h. 21
- Sutardi, Iis, 'Analisis Persepsi Konsumen Tentang Labelisasi Halal Pada Pembelian Produk Makanan Impor Dalam Kemasan Ditinjau Perspektif Ekonomi Syariah Di Kecamatan Bengkalis Kabupaten Bengkalis', *Jurnal Ilmiah Ekonomi Kita*, 8.1 (2019)
- Teni, and Yudianto Agus, 'Pengaruh Motivasi Belajar Terhadap Hasil Belajar Siswa Kelas VII SMP Negeri 2 Kedokan Bunder Kabupaten Indramayu', *Jurnal Pendidikan Indonesia*, 2.1 (2021)
- Yam, Jim Hoy, and Ruhayat Taufik, 'Hipotesis Penelitian Kuantitatif', *Jurna Ilmu Administrasi*, 3.2 (2021), h. 97



## RIWAYAT HIDUP



**Ummu Khaerunnisa** adalah penulis dari skripsi ini. Lahir di Maros, 28 Juni 2001. Bertempat tinggal di BTN, Istiqomah Lestari Blok A5/4, Kabupaten Maros, Sulawesi Selatan. Penulis merupakan anak ke-dua dari dua bersaudara, merupakan anak dari pasangan suami istri Bapak H. Darmawangsa, S. Sos., MM., dan Ibu Hj. Kartia. Penulis memulai pendidikannya pada tahun 2007 di SD. No. 103 INP. Hasanuddin dan lulus pada tahun 2013, kemudian melanjutkan pendidikan Sekolah Menengah Pertama di SMP IT Al-Ishlah Maros dan lulus pada tahun 2016, serta melanjutkan pendidikan Sekolah Menengah Atas di SMA IT Al-Ishlah Maros dan lulus pada tahun 2019. Di tahun yang sama, penulis terdaftar sebagai salah satu mahasiswi Universitas Islam Negeri Alauddin Makassar Fakultas Ekonomi dan Bisnis Islam Jurusan Ekonomi Islam.

Dengan semangat yang tinggi serta ikhtiar yang kuat, tugas akhir ini dapat terselesaikan dengan baik sebagai salah satu syarat untuk meraih gelar SE. Penulis harap dengan adanya tugas akhir ini bisa bermanfaat bagi yang membutuhkan dan menjadi amal jariah bagi penulis sendiri.