

**PENGARUH EKONOMI DIGITAL DAN TINGKAT PENDIDIKAN
TERHADAP PENDAPATAN UMKM DI KOTA MAKASSAR**



PROPOSAL

Diajukan untuk Memenuhi Salah Satu Syarat Guna Memperoleh Gelar
Sarjana Ekonomi (S.E) pada Jurusan Ilmu Ekonomi
Fakultas Ekonomi Dan Bisnis Islam
UIN Alauddin Makassar

Oleh:

Heriyanto
90300117071

**JURUSAN ILMU EKONOMI
FAKULTAS EKONOMI DAN BISNIS ISLAM
UNIVERSITAS ISLAM NEGERI ALAUDDIN MAKASSAR**

2023

PERNYATAAN KEASLIAN SKRIPSI

Mahasiswa yang bertanda tangan di bawah ini :

NAMA : Heriyanto
NIM : 90300117071
Tempat/tgl. Lahir : Tompobulu, 20 oktober 1999
Jurusan : Ilmu Ekonomi
Fakultas : Ekonomi dan Bisnis Islam
Alamat : perum.Gowa Lestari
Judul : Pengaruh Ekonomi Digital Dan Tingkat Pendidikan Terhadap Pendapatan UMKM Di Kota Makassar

Menyatakan dengan sesungguhnya dan penuh kesadaran, bahwa skripsi ini benar-benar hasil karya sendiri. Jika dikemudian hari skripsi ini merupakan duplikat, tiruan, plagiat atau dibuat oleh orang lain sebagian atau seluruhnya, maka skripsi dan gelar yang diperoleh akan batal demi hukum.

Gowa, januari 2023

Penyusun,

Heriyanto
NIM. 90300117071



KEMENTERIAN AGAMA RI
UNIVERSITAS ISLAM NEGERI ALAUDDIN MAKASSAR
FAKULTAS EKONOMI DAN BISNIS ISLAM

Kampus I: Jl. St. Alauddin No. 63 Makassar Tlp. (0411) 864924 Fax. 864923
Kampus II: Jl. H. M. Yasin Limpo No. 36 Samata Sungguminasa-Gowa Tlp. (0411) 841879 Fax. 8221400

PENGESAHAN SKRIPSI

Skripsi yang berjudul **“Pengaruh Ekonomi Digital Dan Tingkat Pendidikan Terhadap Pendapatan Umkm Di Kota Makassar”** yang disusun oleh **Heriyanto, 90300117071**, mahasiswa Jurusan Ilmu Ekonomi pada Fakultas Ekonomi Dan Bisnis Islam, Universitas Islam Negeri Alauddin Makassar, telah diuji dan dipertahankan dalam sidang munaqasyah yang diselenggarakan pada tanggal 15 februari 2023 dan dinyatakan telah dapat diterima sebagai salah satu syarat untuk memperoleh gelar Sarjana Ekonomi pada Fakultas Ekonomi dan Bisnis Islam.

Samata-Gowa, 18 September 2023

DEWAN PENGUJI

Ketua	: Prof. Dr. H. Abustani Ilyas, M.Ag.	(.....)
Sekretaris	: Dr. Muh. Wahyuddin Abdullah, SE., M.Si., Ak.	(.....)
Penguji I	: Dr. Baso Iwang, SE., M.Si., Ph.D	(.....)
Penguji II	: Dr. Abdul Rahman, S.Pd., M.Si.	(.....)
Pembimbing I	: Dr. Hj. Sitti Aisyah, S.Ag., M.Ag.	(.....)
Pembimbing II	: Juardi, S.Pd., M.Si.	(.....)

Diketahui Oleh:

Dekan Fakultas Ekonomi dan Bisnis Islam
UIN Alauddin Makassar

Dr. Amiruddin, K, S.Ag., M.E.I.
NIP.196409081999031001

KATA PENGANTAR

بِسْمِ اللَّهِ الرَّحْمَنِ الرَّحِيمِ

Assalamu Alaikum Warahmatullahi Wabarakatuh.

Puji dan syukur penyusun panjatkan kehadirat Allah swt, karena rahmat, keinginan dan hidayah-Nya, sehingga penyusun dapat menyelesaikan skripsi ini. Salawat dan salam tak lupa penyusun curahkan kepada junjungan Nabi Besar Muhammad SAW, yang telah membawa umatnya dari alam yang berliku-liku menuju jalan yang lurus yang aman dan sejahtera minadzulumati ilannur. Dengan izin dan kehendak Allah swt skripsi sebagai salah satu persyaratan untuk menyelesaikan Program Sarjana (S1) Jurusan Ilmu Ekonomi Fakultas Ekonomi dan Bisnis Islam Universitas Islam Negeri Alauddin Makassar Skripsi ini berjudul “Pengaruh Ekonomi Digital Dan Tingkat Pendidikan Terhadap Pendapatan UMKM Di Kota Makassar” telah diselesaikan dengan waktu yang direncanakan.

Penyusunan skripsi ini terselesaikan dengan adanya kerjasama, bantuan, arahan, bimbingan dan petunjuk-petunjuk dari berbagai pihak yang terlibat secara langsung maupun tidak langsung. Terutama kepada kedua orang tua penulis yaitu: Ayahanda **Muhtar** dan ibunda **Haslida** yang paling berjasa atas apa yang sampai saat ini saya capai, telah mendidik saya, membesarkan saya dengan penuh kasih sayang, menyekolahkan saya sampai pada tingkat ini dan terus memberikan doanya, juga kepada kakak saya **Indra Lesmana** yang selalu memberi motivasi dan arahan-arahan selama kuliah, dan tak lupa juga kepada keluarga besar **Ikhsan Kurniadi** dan **Arniati** yang telah memberikan sumbangsi yang sangat besar dalam proses perjalanan saya menuntut ilmu sampai berada pada tahap akhir.

Karena itu, pada kesempatan ini penyusun ingin menyampaikan rasa terima kasih atas sumbangsih pemikiran, waktu, dan tenaga serta bantuan moril dan materil khususnya kepada:

1. Bapak Prof. Drs. Hamdan Juhannis M.A, Ph.D. sebagai Rektor UIN Alauddin Makassar dan para wakil Rektor beserta seluruh jajarannya.
2. Bapak Prof. Dr. H. Abustani Ilyas, M.Ag. selaku Dekan Fakultas Ekonomi dan Bisnis Islam UIN Alauddin Makassar dan para wakil Dekan.
3. Bapak Dr. Hasbiullah, S.E., M.Si. dan Baso Iwang, S.E., M.Si. Ph.D selaku Ketua dan Sekretaris Jurusan Ilmu Ekonomi Fakultas Ekonomi dan Bisnis Islam UIN Alauddin Makassar atas segala kontribusi, bantuan dan bimbingannya selama ini.
4. Dr. Siti Aisyah, S.Ag., M.Ag. selaku pembimbing I dan Bapak Juardi, S.Pd., M.Si. selaku pembimbing II yang telah meluangkan waktu untuk memberikan bimbingan, petunjuk dan arahan dalam menyelesaikan skripsi ini.
5. Bapak Dr. Baso Iwang, S.E., M.Si. Ph.D selaku penguji I dan Bapak Dr. Abdul Rahman S.Pd., M.Si selaku penguji II yang telah meluangkan waktunya memberikan saran dan kritik bagi penulis.
6. Bapak Dr. Hasbiullah, S.E., M.Si. Bapak Dr. Baso Iwang, S.E., M.Si. Ph.D dan bapak Mustafa Umar selaku penguji komprehensif yang telah mengajarkan kepada penulis untuk menjadi seorang sarjana tidaklah mudah, semua yang ingin dicapai butuh proses yang panjang dan disiplin waktu.

7. Bapak dan Ibu Dosen Jurusan Ilmu Ekonomi yang telah memberikan ilmu pengetahuan kepada penulis selama menuntut ilmu di UIN Alauddin Makassar.
8. Seluruh Staf Akademik, Tata Usaha, Jurusan dan Perpustakaan UIN dan Fakultas Ekonomi dan Bisnis Islam atas pelayanan akademik dan administrasi.
9. Terima kasih buat semua pihak yang tidak dapat disebutkan satu persatu yang sudah memberikan doa dan dukungan untuk menyelesaikan skripsi ini.
10. Terima kasih kepada susiyanti dan riska amalia yang telah memberikan motivasi dan dorongan serta semua sumbangsi selama di Makassar.
11. Terima kasih kepada teman-teman sebangsat dan sepemikiran Aan, Aswar, Fatur, Fandi, Mujur, Aldi, Ardi, Ami, Hilman, Maisar. Yang memberikan motivasi dan arahan sampai selesainya penulisan skripsi
12. Terima kasih untuk teman-teman lingkaran belajar ilmu ekonomi (LESBUMI) khususnya senior-senior dan kawan-kawan telah memberikan motivasi yang tiada henti demi selesainya kepenulisan skripsi saya.
13. Terima kasih untuk teman-teman KKN angkatan 65 desa manjalling, kecamatan Ujung Loe, kab. Bulukumba atas dorongan, nasihat serta motivasi kepada penulis.

Akhirnya dengan segala kerendahan hati, penyusun berharap skripsi ini dapat bermanfaat bagi pihak-pihak yang membutuhkan dan dapat dijadikan referensi bagi penelitian-penelitian selanjutnya. Penyusun juga menyadari bahwa penyusunan skripsi ini masih jauh dari kesempurnaan dan banyak kelemahan,

sehingga penyusun tak lupa mengharapkan saran dan kritik terhadap skripsi ini.

Semoga skripsi ini memberikan manfaat bagi pembaca. Amin.

Gowa, Januari 2023

Penyusun,



HERIYANTO
NIM. 90300117071



KEMENTERIAN AGAMA RI
UNIVERSITAS ISLAM NEGERI ALAUDDIN MAKASSAR
FAKULTAS EKONOMI DAN BISNIS ISLAM




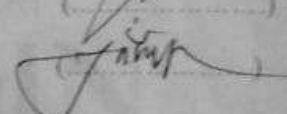


Kampus I: Jl. St. Alauddin No. 63 Makassar Tlp. (0411) 869924 Fax. 864923
Kampus II: Jl. H. M. Yasin Lingsi No. 36 Samata Sungguminasa-Gowa Tlp. (0411) 841859 Fax. 8221400

PENGESAHAN SKRIPSI


Skripsi yang berjudul "Pengaruh Ekonomi Digital Dan Tingkat Pendidikan Terhadap Pendapatan Umkm Di Kota Makassar" yang disusun oleh Heriyanto, 90300117071, mahasiswa Jurusan Ilmu Ekonomi pada Fakultas Ekonomi Dan Bisnis Islam, Universitas Islam Negeri Alauddin Makassar, telah diuji dan dipertahankan dalam sidang munaqasyah yang diselenggarakan pada tanggal 15 february 2023 dan dinyatakan telah dapat diterima sebagai salah satu syarat untuk memperoleh gelar Sarjana Ekonomi pada Fakultas Ekonomi dan Bisnis Islam.

Samata-Gowa, 18 September 2023

UNIVERSITAS ISLAM NEGERI
DEWAN PENGUJI

Ketua	: Prof. Dr. H. Abustani Ilyas, M.Ag.	
Sekretaris	: Dr. Muh. Wahyuddin Abdullah, SE., M.Si., Ak.	
Penguji I	: Dr. Baso Iwang, SE., M.Si., Ph.D	
Penguji II	: Dr. Abdul Rahman, S.Pd., M.Si.	
Pembimbing I	: Dr. Hj. Sitti Aisyah, S.Ag., M.Ag.	
Pembimbing II	: Juardi, S.Pd., M.Si.	

Diketahui Oleh:
Dekan Fakultas Ekonomi dan Bisnis Islam
UIN Alauddin Makassar


Dr. Amiruddin, K. S.Ag., M.E.I.
NIP.196409081999031001

DAFTAR ISI

PERNYATAAN KEASLIAN SKRIPSI.....	i
KATA PENGANTAR.....	ii
DAFTAR ISI.....	vii
DAFTAR TABEL.....	ix
DAFTAR GAMBAR.....	x
ABSTRAK	xi
BAB I.....	1
PENDAHULUAN.....	1
<i>A. Latar belakang</i>	<i>1</i>
<i>B. Rumusan masalah</i>	<i>9</i>
<i>C. Tujuan penelitian</i>	<i>9</i>
<i>D. Manfaat penelitian.....</i>	<i>10</i>
BAB II.....	11
TINJAUAN PUSTAKA.....	11
<i>A. Ekonomi Digital</i>	<i>11</i>
<i>B. UMKM (Usaha Mikro Kecil Menengah)</i>	<i>15</i>
<i>C. Pendapatan</i>	<i>23</i>
<i>D. Pendidikan.....</i>	<i>28</i>
<i>E. Penelitian Terdahulu.....</i>	<i>35</i>
<i>F. Kerangka Pikir.....</i>	<i>36</i>
<i>G. Hubungan Antara Variabel.....</i>	<i>36</i>
<i>H. Hipotesis.....</i>	<i>36</i>
BAB III.....	39
METODE PENELITIAN	39

A. <i>Jenis Dan Lokasi Penelitian</i>	39
B. <i>Populasi dan sampel</i>	39
C. <i>Sumber Data</i>	40
D. <i>Teknik Pengumpulan Data</i>	41
E. <i>Pengujian Kualitas Instrument Penelitian</i>	42
F. <i>Defenisi Operasional</i>	46
Bab IV	48
HASIL PENELITIAN DAN PEMBAHASAN	48
A. <i>Gambaran Umum Kota Makassar</i>	48
B. <i>Karakteristik Responden</i>	52
C. <i>Hasil Uji Asumsi Klasik</i>	55
D. <i>Hasil Uji Hipotesis</i>	58
E. <i>Pembahasan Hasil Penelitian</i>	62
BAB V	67
PENUTUP	67
A. <i>Kesimpulan</i>	67
B. <i>Saran</i>	67
DAFTAR PUSTAKA	69

DAFTAR TABEL

Tabel 1. 1 Klasifikasi Usaha Mikro, Kecil Dan Menengah (UMKM).....	5
Tabel 1. 2 Jumlah Usaha Mikro, Kecil, dan Menengah di Kota Makassar.....	6
Tabel 4. 1 Data Kondisi Penduduk Dikota Makassar	50
Tabel 4. 2 Karakteristik Responden Berdasarkan Jenis Kelamin	55
Tabel 4. 3 Karakteristik Responden Berdasarkan Umur.....	55
Tabel 4. 4 Karakteristik Responden Berdasarkan pendidikan terakhir.....	57
Tabel 4. 5 Hasil Uji Multikolinearitas.....	57
Tabel 4. 6 Hasil Uji Koefisien Determinasi (R^2).....	59
Tabel 4. 7 Hasil Uji Regresi Secara Simultan (Uji F).....	59
Tabel 4. 8 Hasil Uji Regresi Secara Parsial (Uji T).....	60
Tabel 4. 9 Hasil Analisis Regresi.....	61

DAFTAR GAMBAR

Gambar 1. 1 Kontribusi Umkm Terhadap PDB 2015-2020	1
Gambar 1. 2 Pengguna internet Indonesia (Juta Jiwa).....	3
Gambar 4. 1 Hasil Uji Normalitas-Normal Probability Plot.....	56
Gambar 4. 2 Hasil Uji Heteroskedastisitas	58



ABSTRAK**Nama :Heriyanto****NIM :90300117071****Judul Skripsi : Pengaruh Tingkat Pendidikan dan Tingkat Pendidikan terhadap Pendapatan UMKM Di Kota Makassar**

Penelitian ini bertujuan untuk mengetahui apakah terdapat pengaruh dari Ekonomi Digital dan Tingkat Pendidikan dalam mendorong peningkatan pendapatan UMKM di Kota Makassar. Variabel Ekonomi digital dan Tingkat Pendidikan sebagai variabel independen dan pendapatan sebagai variabel dependen. Penelitian ini merupakan penelitian kuantitatif dengan menggunakan analisis berganda.

Dalam penelitian ini mengambil sampel dari 44 UMKM yang ada di Kota Makassar, penelitian ini membentuk instrumen survei untuk kemudian diolah melalui teknik analisis regresi berganda. Berdasarkan hasil analisis data, Ekonomi digital berpengaruh terhadap pendapatan UMKM di kota Makassar dan Tingkat Pendidikan tidak berpengaruh terhadap pendapatan UMKM di kota Makassar.

Kata kunci: Tingkat Pendidikan, Tingkat Pendidikan, Pendapatan UMKM.

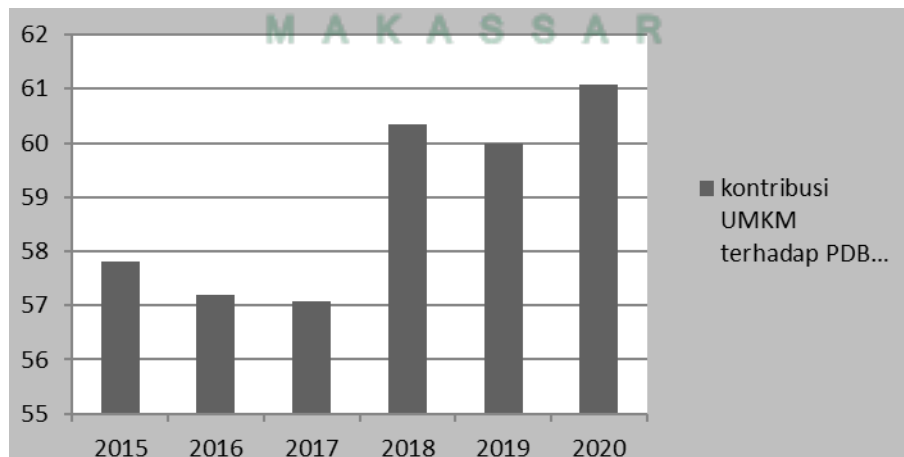
BAB I

PENDAHULUAN

A. Latar belakang

Indonesia merupakan negara berkembang dimana usaha kecil, usaha mikro, dan menengah atau biasa disebut dengan UMKM memiliki peran yang sangat penting dalam upaya mengembangkan dan menumbuhkan perekonomian negara. Disamping itu selain memiliki peran dalam pembangunan dan pertumbuhan ekonomi, UMKM juga memiliki peran lain yang tidak kalah pentingnya yaitu memecahkan masalah pengangguran. Hal ini karena dalam perekonomian Indonesia, UMKM merupakan kelompok usaha yang memiliki jumlah terbesar, berdasarkan data badan pusat statistik mencapai 64,2 juta unit pada tahun 2018.

Gambar 1. 1
Kontribusi Umkm Terhadap PDB 2015-2020



Sumber: Kementerian Koperasi dan Usaha Kecil dan Menengah

Berdasarkan data badan pusat statistik, UMKM di Indonesia sedang mengalami tren yang positif dari tahun 2017 hingga 2018. Peningkatan tersebut ditunjukkan dengan jumlah unit pada tahun 2017 yaitu sebesar 62,9 juta unit

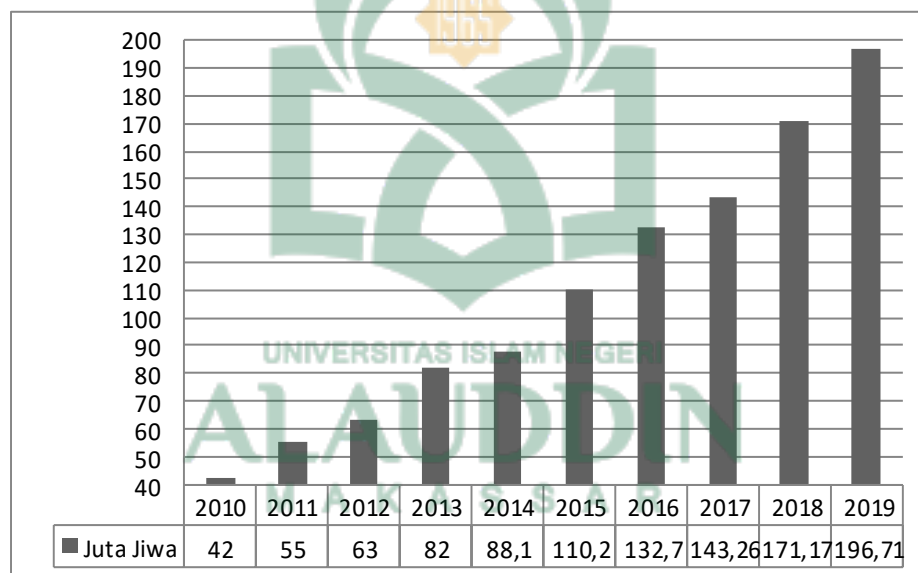
UMKM yang kemudian meningkat pada tahun 2018 menjadi 64,2 juta unit UMKM. Selain itu berdasarkan kementerian koperasi dan usaha kecil menengah juga berperan atau berkontribusi terhadap pendapatan produk domestik bruto Indonesia. pada tahun 2017 kontribusi UMKM terhadap PDB sebesar 57,08 persen kemudian meningkat sebesar 3,26 persen di tahun 2018 sehingga kontribusi UMKM terhadap PDB sebesar 60,34 persen. Kemudian pada tahun 2019 dan 2020 kontribusi UMKM terhadap PDB tetap pada 60,00 persen dan 61,16 persen, dari sini dapat diindikasikan bahwa UMKM memiliki potensi besar untuk dikembangkan sehingga dapat mendukung pertumbuhan perekonomian Indonesia.

Kontribusi UMKM dalam membuka banyak lapangan kerja dan peningkatan pendapatan negara merupakan salah satu upaya pengentasan kemiskinan sehingga perlu adanya pengembangan di sektor UMKM. kenyataannya banyak UMKM di Indonesia ingin mengembangkan usahanya mengalami kesulitan dan tidak dapat berkembang dikarenakan keterbatasan modal dan akses pembiayaan serta kesulitan dalam memahami dan menggunakan teknologi.

Pada era modern saat ini ilmu pengetahuan dan teknologi mengalami kemajuan yang sangat cepat. Salah satunya kemajuan teknologi informasi yaitu internet, munculnya internet telah banyak merubah gaya hidup masyarakat mulai dari berkomunikasi, berbisnis dan lain sebagainya dalam kehidupan sehari-hari. Hal ini dikarenakan internet menghubungkan banyak orang dari berbagai tempat, kini hampir semua orang mengetahui tentang internet bahkan semua informasi

yang semulanya hanya dapat di ketahui dari percakapan sekarang semuanya tersedia di internet. Indonesia sebagai negara berkembang terus mengalami peningkatan jumlah pengguna internet. Penggunaan internet memiliki dampak positif atau negatif terhadap perekonomian. Berdasarkan data dari asosiasi penyelenggara jasa internet di Indonesia (APJII)

Gambar 1. 2
Pengguna internet Indonesia (Juta Jiwa)



Sumber: www.apjii.or.id. 2020

Kehadiran internet ini telah menciptakan berbagai peluang bisnis dan juga memudahkan para pelaku usaha untuk memasarkan usahanya. Tingginya penggunaan teknologi informasi dan komunikasi di tanah air menjadikan Indonesia sebagai pasar yang menarik bagi Ekonomi Digital, didukung dengan jumlah pengguna internet yang mencapai 196 juta jiwa dan jumlah penduduk terbesar ke 4 didunia. Seiring dengan perkembangan internet, Ekonomi Digital di Indonesia berkembang pesat melalui ekosistem digital, seperti perdagangan, transportasi, pendidikan, keuangan, pariwisata dan lainnya.

Ketua dewan pengawas asosiasi *fintech* Indonesia (*Aftech*) Rudiantara menyatakan Ekonomi Digital Indonesia terus mengalami pertumbuhan pesat. Dimana di tahun pertama meluasnya penyebaran pandemi covid-19 Ekonomi Digital memberikan kontribusi 4% terhadap produk domestik bruto (PDB) dan diyakini akan mengalami peningkatan setiap tahunnya. Hal ini diperkuat Mckinsey dalam penelitiannya (Nizar et al., 2021) yang menyebutkan apabila Indonesia dapat memanfaatkan digitalisasi, diprediksi bisa merealisasikan sekitar 150 miliar dollar pada tahun 2025 dengan pertumbuhan PDB sebesar 10,88 persen. Menteri Koordinator bidang perekonomian mengatakan Ekonomi Digital Indonesia tertinggi di Asia Tenggara yang dimana pada tahun 2021 nilai ekonominya tercatat sekitar 70 miliar dollar.

Perkembangan Ekonomi Digital melalui pemanfaatan e-commerce membantu pelaku usaha mikro Indonesia mengalami perubahan model bisnis sehingga dapat tumbuh lebih cepat dan berdaya saing. Usaha Mikro, Kecil dan Menengah (UMKM) memiliki peranan yang sangat vital dalam pertumbuhan ekonomi di Indonesia. Usaha mikro merupakan salah satu sektor dalam perekonomian di Indonesia yang memiliki peranan sangat penting, dinyatakan sangat penting karena potensinya yang besar untuk menggerakkan kegiatan ekonomi dan menjadi tumpuan pendapatan bagi sebagian besar masyarakat. Menurut Peraturan Pemerintah Nomor 7 tahun 2021, memberikan pengertian dan klasifikasi UMKM berdasarkan hasil penjualan atau omset tiap skala usaha sebagai berikut:

Tabel 1. 1
Klasifikasi Usaha Mikro, Kecil Dan Menengah (UMKM)

Skala usaha	Hasil penjualan/omset
Usaha mikro	Maksimal 2 miliar
Usaha kecil	>2 miliar - 15 miliar
Usaha menengah	< 15 miliar - 50 miliar

Sumber : Peraturan Pemerintah No 7 Tahun 2021

Kondisi saat ini di Kota Makassar yang merupakan ibu kota Sulawesi selatan, UMKM yang bergerak diberbagai bidang industri selalu mencatatkan pertumbuhan yang cukup tinggi dalam beberapa tahun terakhir, meskipun pada tahun 2020 dengan merebaknya covid-19, UMKM di Kota Makassar mengalami penurunan akibat dampak yang ditimbulkan dari berbagai pembatasan sosial berskala nasional yang berdampak pada terbatasnya kegiatan UMKM itu sendiri.

Meskipun pelaku usaha mikro mempunyai beberapa kendala, hal tersebut tidak menyurutkan pertumbuhan usaha mikro di Kota Makassar yang justru meningkat dari tahun ke tahun, meski pada tahun 2020 mengalami penurunan akibat penyebaran virus covid-19. Hal ini dapat dilihat berdasarkan data yang diperoleh dari Dinas Koperasi dan UKM Kota Makassar menunjukkan bahwa jumlah pelaku usaha mikro di Kota Makassar pada tahun 2017 mencapai 16,428 unit. Pada periode tahun 2017-2019 menunjukkan adanya peningkatan jumlah unit usaha meskipun pada tahun 2020 mengalami penurunan akibat virus covid-19. Data tersebut membuktikan bahwa usaha mikro semakin berkembang dari tahun ke tahun, oleh karena itu untuk meningkatkan daya saing dan mencari solusi agar usahanya tetap berjalan ditengah wabah covid-19, pelaku usaha mikro dituntut untuk bisa mengikuti perkembangan teknologi.

Tabel 1. 2
Jumlah Usaha Mikro, Kecil, dan Menengah di Kota Makassar

Tahun	Jumlah pelaku UMKM	Omset Umkm
2017	16,428	Rp.190.957.472.563
2018	16,865	Rp.198.914033.920
2019	17,123	Rp.202.973.504.000
2020	13,277	Rp.162.378.803.200

Sumber: Dinas Koperasi Dan Umkm Kota Makassar 2021

Kata kepala perwakilan BI Sulawesi-Selatan transaksi e-commerce di Sulawesi-Selatan naik sekitar 26 persen pada tahun 2020 kemudian kondisi ini disertai dengan kenaikan belanja harian sebanyak 4,5 juta dan konsumen baru mengalami lonjakan hingga 51 persen. Hal ini dapat menjadi kesempatan bagi para pelaku UMKM Kota Makassar yang berjumlah 13,277 untuk mendapatkan marketnya. Pelaku usaha mikro di Kota Makassar masih menganggap bahwa penggunaan teknologi merupakan suatu hal yang sangat sulit dan mahal untuk penggunaannya. Penelitian yang dilakukan oleh (Rakanita, 2019) mengatakan para pelaku UMKM menyadari bahwa dengan memanfaatkan e-commerce, usaha mereka akan lebih mudah dikenal oleh masyarakat luas. Ini membuktikan bahwa penggunaan atau memanfaatkan teknologi itu tidak sesulit yang ditakutkan oleh para pelaku usaha, karena selain memudahkan produk untuk dikenal oleh masyarakat luas, teknologi juga mempermudah pelaku usaha untuk mengembangkan bisnisnya.

Selain dari itu menurut hasil survey asosiasi penyelenggara jaringan internet indonesia (APJII) Kota Makassar memiliki persentase jumlah pengguna internet tertinggi dari ibu kota provinsi yang ada di Sulawesi pada tahun 2019-

2020 (Q2) yaitu 91,7 persen per jumlah penduduk di Kota Makassar. Hal ini merupakan sebuah peluang dan tantangan bagi para pelaku dunia bisnis untuk bersaing dan memperluas jangkauan pasar serta meningkatkan pendapatan melalui Ekonomi Digital.

Di era modern ini, membeli barang bukan lagi hal yang sulit untuk dilakukan. Dengan kemajuan teknologi, masyarakat tidak perlu lagi repot melakukan berbagai hal, termasuk dalam hal berbelanja, tentunya orang sering berselancar di internet atau hampir semua orang mengerti jual beli secara online. Dengan mewabahnya covid-19 saat ini, yang mengharuskan segala kegiatan sehari-hari dikerjakan dirumah, dan seringkali membuat seseorang membutuhkan sesuatu tetapi tidak bisa bepergian. UMKM harus menjawab tantangan tersebut, dengan menyediakan kebutuhan sehari-hari selain dengan meningkatkan pendapatan nanti tentunya akan menarik konsumen, antara lain dengan cara memanfaatkan e-commerce dalam memasarkan suatu produk. (Tirtana dkk, 2020) dalam penelitiannya berpendapat bahwa penggunaan e-commerce dapat meningkatkan efisiensi dan efektivitas bisnis, dikatakan meningkatkan efisiensi karena dapat meminimalisir biaya pemasaran, tenaga kerja, maupun biaya overhead.

Perkembangan usaha mikro, kecil, dan menengah (UMKM) harus sejalan dengan pengembangan sumber daya manusianya (SDM), Tingkat Pendidikan merupakan salah satu faktor internal yang sangat memengaruhi kinerja pelaku usaha, apabila sumber daya manusianya berkualitas diharapkan mampu menambah kinerja pelaku usaha baik itu di sektor keuangan maupun non

keuangan. Pendidikan juga merupakan faktor kebutuhan manusia yang paling mendasar, dapat dicapai untuk meningkatkan pendapatan masyarakat melalui upaya pendidikan. Karena sebagian besar faktor yang menentukan keberhasilan pertumbuhan suatu , bukan kekayaan alamnya, melainkan kualitas sumber daya manusianya. Sesuai yang dikatakan (Suhardjana, 2009) kualitas sumber daya manusia menentukan kemajuan suatu negara, negara dalam hal ini adalah “payung” tempat manusia diatur sesuai dengan kemajuan dan budaya yang melingkupinya atau sesuai dengan kepribadian bangsa.

Dengan meningkatnya kualitas sumber daya manusia selain dengan menambah kinerja pelaku usaha juga akan berdampak pada pendapatan pelaku usaha nantinya, karena hadirnya berbagai macam teknologi yang memberikan kemudahan bagi para pelaku UMKM dalam menjalankan usahanya itu tidak berguna ketika keterampilan kerja tidak dimiliki oleh pelaku UMKM, oleh karena itu untuk meningkatkan pendapatan, keterampilan skill pekerja dibutuhkan guna dapat mengelola dan memberdayakan ketersediaan teknologi yang pada akhirnya akan meningkatkan pendapatan.

Pendapatan merupakan unsur terpenting dari perusahaan karena pendapatan akan menentukan kemajuan suatu perusahaan. Tanpa adanya pendapatan mustahil untuk mendapatkan penghasilan, oleh sebab itu perusahaan harus melakukan yang terbaik guna mendapatkan penghasilan dengan cara menggunakan sumber daya seefektif mungkin. Dalam menentukan pendapatan seorang pengusaha dibutuhkan beberapa faktor seperti kepentingan pengusaha,

modal, keuntungan pengusaha, waktu yang pasti, lingkungan, tenaga kerja, teknologi, dan pengalaman (Kasmir, 2006).

Berdasarkan uraian diatas peneliti kemudian ingin mengetahui peran teknologi digital, Tingkat Pendidikan dan pendapatan UMKM di Kota Makassar, yang mana pada kondisi pandemi covid-19 UMKM kemudian menjadi salah satu sektor yang mampu bertahan tanpa tergerus atas berbagai pembatasan aktivitas manusia secara langsung. Hal ini kemudian menjadi alasan mengapa UMKM sangat menarik menjadi suatu objek dalam penelitian. Atas dasar pemikiran tersebut, peneliti kemudian tertarik untuk mengadakan suatu penelitian tentang **“Pengaruh Tingkat Pendidikan, Tingkat Pendidikan Terhadap Pendapatan UMKM Di Kota Makassar”**

B. Rumusan masalah

Berkaitan dengan latar belakang yang telah diuraikan diatas maka masalah pada penelitian ini dapat dirumuskan sebagai berikut:

1. Apakah Ekonomi Digital berpengaruh terhadap pendapatan UMKM di Kota Makassar?
2. Apakah Tingkat Pendidikan berpengaruh terhadap pendapatan UMKM di Kota Makassar?

C. Tujuan penelitian

Tujuan yang hendak dicapai dalam penelitian ini adalah:

1. Untuk mengetahui pengaruh Ekonomi Digital terhadap pendapatan UMKM Kota Makassar.

2. Untuk mengetahui pengaruh Tingkat Pendidikan terhadap pendapatan UMKM Kota Makassar.

D. Manfaat penelitian

Adapun manfaat dari penelitian ini adalah:

1. Manfaat teoritis

Penelitian ini diharapkan dapat memberikan manfaat yang berarti dalam pengembangan ilmu ekonomi khususnya di bidang UMKM. Hasil penelitian ini diharapkan menjadi bahan referensi dan pembanding bagi penelitian-penelitian berikutnya.

2. Manfaat praktis

a. Bagi peneliti

Hasil penelitian diharapkan mampu menambah pengalaman tentang referensi dalam pengembangan ilmu pengetahuan untuk membandingkan teori-teori yang ada dengan kenyataan di lapangan. Khususnya pada bidang usaha mikro, kecil, dan menengah (UMKM)

b. Bagi UMKM

Penelitian ini diharapkan dapat menambah pemahaman untuk memberikan masukan mengenai berbagai pertimbangan kebijakan dalam bidang UMKM dan mengambil keputusan yang berkaitan dengan Ekonomi Digital, Tingkat Pendidikan, dan pendapatan.

c. Bagi peneliti selanjutnya

Diharapkan menjadi bahan referensi dan menjadi bahan pembanding dan bahan pertimbangan untuk penelitian yang akan datang.

BAB II

TINJAUAN PUSTAKA

A. Ekonomi Digital

Konsep Ekonomi Digital pertama kali dikemukakan oleh Don Tapscott (*The Digital Economy, 1998:32*), merupakan suatu sosiopolitik dan sistem ekonomi dengan karakteristik sebagai ruang intelijen, meliputi berbagai akses instrumen informasi, kapasitas informasi, dan pemrosesan informasi. Pengelolaan Ekonomi Digital yang pertama diidentifikasi adalah industri teknologi, informasi dan komunikasi (TIK), aktivitas *e-commerce*, dan distribusi barang dan jasa secara digital. Konsep Ekonomi Digital yang dikemukakan oleh Don Tapscott adalah sistem ekonomi yang kompleks dan merupakan fenomena yang baru muncul terkait aspek-aspek ekonomi mikro, makro, serta teori organisasi dan administrasi. Sedangkan Amir Hartman mendefinisikan Ekonomi Digital sebagai media virtual dimana bisnis dilakukan, nilai dibuat dan dipertukarkan, transaksi terjadi, hubungan perseorangan menggunakan inisiatif internet sebagai sarana pertukaran (Hartman, Amir., 2000).

(Musafak, 2012) juga menjelaskan definisi Ekonomi Digital versi *Encarta Dictionary* yaitu “*Business transactions on the internet: the marketplace that exists on the internet*”. Pengertian Ekonomi Digital lebih memperhatikan transaksi dan pasar yang terjadi di dunia internet. Pengertian yang lebih luas dari sekedar transaksi atau pasar adalah *New Economy* menurut PC Magazine yaitu “*The impact of information technology on the economy*”. Ekonomi digital menurut PC Magazine lebih menonjolkan pada penerapan teknologi informasi di bidang ekonomi. Ekonomi digital adalah sektor ekonomi yang termasuk

didalamnya komoditas dan layanan saat pengembangan, produksi, penjualan atau *supply* tergantung kepada platform digital.

Perkembangan teknologi Indonesia di dunia digital dan internet mulai menjadi perhatian khusus, tren pemasaran telah berubah dari tradisional (*offline*) menjadi digital (*online*). Perubahan tren pemasaran membuat pemasaran produk dan jasa lebih mudah untuk dikenal, memiliki pangsa pasar yang lebih luas, dan dapat menjangkau seluruh wilayah Indonesia, bahkan seluruh negara di dunia. Perkembangan teknologi di Indonesia telah mendorong cara baru dalam segala aktivitas, seperti munculnya *e-commerce*, *e-library*, *e-journal*, *e-medicine*, *e-laboratory*, dan aspek lainnya yang berbasis elektronika (Aryanto, 2011).

Istilah Ekonomi Digital telah digunakan sejak tahun 1990-an, di mana konsep Ekonomi Digital adalah ekonomi yang didasarkan pada teknologi digital. Dengan adanya perkembangan ekonomi digital dapat memungkinkan munculnya model bisnis baru, integrasi antar sektor bisnis, serta perubahan model bisnis pada sektor yang sudah ada. Pada tahun 2016 badan Penelitian dan Pengembangan Sumber Daya Manusia (Balitbang SDM) Kementerian Komunikasi dan Informatika melakukan studi terkait dengan ekonomi digital Indonesia. Salah satu hasil dari studi tersebut menunjukkan bahwa terlihat pada perubahan model bisnis yang mungkin terjadi di berbagai sektor. Salah satunya yaitu sektor perdagangan yang mengalami kemajuan seiring dengan perkembangan TIK.

Ekonomi digital di Indonesia terus mengalami perkembangan yang signifikan. Dimulai dari peningkatan penggunaan teknologi seperti PC dan

internet yang menjadi awal dari perkembangan *e-commerce* atau perdagangan elektronik. Semakin banyaknya jumlah *e-commerce* yang bermunculan menjadikan peluang tersendiri untuk pelaku usaha. Karena pelaku usaha mikro dapat memasarkan produk dan jasanya dengan lebih luas, lebih mudah dan lebih murah. Dengan bantuan teknologi digital banyak jumlah usaha dan bisnis yang dapat *survive* dan berkembang.

Ada tiga bidang kegiatan inti dari Ekonomi Digital:

- 1) Akses layanan internet: ini mencakup semua layanan data seluler dan stasioner untuk mengakses internet, alokasi domain dan layanan pertukaran internet.
- 2) Aplikasi dan layanan: termasuk IT outsourcing, hosting cloud computing, pembuatan presentasi internet, pemasaran daring aplikasi software untuk aplikasi web termasuk e-learning, cetak digital preps dan aplikasi web to print.
- 3) Interaksi pengguna akhir: bidang ini terdiri dari semua pengguna akhir, perusahaan dan konsumen, yaitu semua perdagangan elektronik (E-commerce).

Ekonomi digital di Indonesia dapat membawa banyak dampak positif diantaranya yaitu memiliki peluang ekonomi keuangan digital, menumbuhkan inovasi, mendukung kewirausahaan/ *entrepreneurship*, mendukung perusahaan-perusahaan untuk berbasis *e-commerce* dan meningkatkan pertumbuhan ekonomi. konsep digital ekonomi mendorong setiap pelaku ekonomi untuk menyesuaikan

diri dengan perubahan yang terjadi. Namun hal ini juga dapat menjadikan tantangan untuk pemerintah dalam membuat kebijakan.

Disamping itu, era digitalisasi juga menyisakan dampak *negative* khususnya untuk beberapa sektor industri dan tenaga kerja. Tingginya pemakaian internet dengan segala kemudahan di dalamnya membuat beberapa sektor tercatat mengalami penghambatan hal ini diakibatkan terjadinya perubahan pola perilaku masyarakat yang cukup tinggi dalam mengadopsi teknologi digital, baik melalui internet maupun melalui *smartphone*.

Didalam Al-Qur'an banyak sekali ayat yang menyebutkan keuntungan, baik yang berkaitan dengan perdagangan (bisnis) maupun yang berkaitan dengan tata cara perilaku manusia dalam kehidupan sehari-hari. Pembahasan terkait profit dalam al-Qur'an tidak dikhususkan pada perdagangan, tetapi lebih diarahkan pada manusia sebagai individu.

Dalam hal ini, M. Quraish Shihab menyatakan, ungkapan disisi Allah ada akhir yang baik, menegaskan bahwa sesungguhnya pandangan seseorang harus melampaui batas masa kini dan masa depannya yang datang, menuju masa depan yang jauh. Visi jauh kedepan adalah etika yang pertama dan utama dalam setiap kegiatan, agar para pelaku tidak hanya mengejar keuntungan sementara atau sesuatu yang bersifat sementara karena akan segera habis. Al-Qur'an juga mengingatkan, kesuksesan yang diperoleh orang-orang yang berpandangan dekat bisa saja melahirkan penyesalan di akhir kelak.

Berkaitan dengan ini, firman Allah berikut ini layak untuk direnungkan , sebagaimana terdapat pada QS.Al-Isra'/17:18-19

مَنْ كَانَ يُرِيدُ الْعَاجِلَةَ عَجَّلْنَا لَهُ فِيهَا مَا نَشَاءُ لِمَنْ نُرِيدُ ثُمَّ جَعَلْنَا لَهُ جَهَنَّمَ يَصْلَاهَا
 مَذْمُومًا مَدْحُورًا ۝ ۱۸ وَمَنْ أَرَادَ الْآخِرَةَ وَسَعَىٰ لَهَا سَعْيَهَا وَهُوَ مُؤْمِنٌ فَأُولَٰئِكَ كَانَ
 سَعْيُهُمْ مَشْكُورًا ۝ ۱۹ (الاسراء/17: 18-19)

Terjemah:

18. Siapa yang menghendaki kehidupan sekarang (duniawi) Kami segerakan baginya di (dunia) ini apa yang Kami kehendaki bagi siapa yang Kami kehendaki. Kemudian, Kami sediakan baginya (neraka) Jahanam. Dia akan memasukinya dalam keadaan tercela lagi terusir (dari rahmat Allah).

19. Siapa yang menghendaki kehidupan akhirat dan berusaha ke arah itu dengan sungguh-sungguh, dan dia adalah mukmin, mereka itulah orang yang usahanya dibalas dengan baik.

Ayat di atas mengajarkan orang tentang pentingnya visi masa depan.

Visinya yang sebenarnya akan terwujud karena visi itu adalah impiannya dalam hidup. Karena sifatnya yang jauh ke depan, mewujudkan sebuah visi tentunya membutuhkan waktu yang relatif lama dan oleh karena itu kesabaran untuk memperjuangkannya menjadi sebuah keniscayaan. Dalam realita kehidupan, ada manusia yang menghabiskan kesenangannya di muka bumi. Ia akan menuruti semua keinginannya, seolah-olah apa yang diinginkannya harus terpenuhi saat itu juga. Dengan kata lain, dia tidak menyalakan kesenangannya untuk masa depan. Orang yang memiliki visi rela menunda kesenangannya saat ini untuk hari esok.

B. UMKM (Usaha Mikro Kecil Menengah)

1. Pengertian dan Kriteria Umkm

Menurut peraturan pemerintah Nomor 7 Tahun 2021 Pasal 1 tentang Usaha Mikro, Kecil dan Menengah, pengertian UMKM adalah sebagai berikut:

- a. Usaha Mikro adalah usaha produktif milik orang perorangan dan/atau badan usaha perorangan yang memenuhi kriteria usaha mikro sebagaimana diatur dalam peraturan pemerintah ini.
- b. Usaha Kecil adalah usaha ekonomi produktif yang berdiri sendiri, yang dilakukan oleh orang perorangan atau badan usaha yang bukan merupakan anak perusahaan atau bukan cabang perusahaan yang dimiliki, dikuasai, atau menjadi bagian baik langsung maupun tidak langsung dari Usaha Menengah atau Usaha Besar yang memenuhi kriteria Usaha Kecil sebagaimana dimaksud dalam peraturan pemerintah ini.
- c. Usaha Menengah adalah usaha ekonomi produktif yang berdiri sendiri, yang dilakukan oleh orang perorangan, atau badan usaha yang bukan merupakan anak perusahaan atau cabang perusahaan yang dimiliki, dikuasai atau menjadi bagian baik langsung maupun tidak langsung dengan Usaha Kecil atau Usaha Besar dengan jumlah kekayaan bersih atau hasil penjualan tahunan sebagaimana diatur dalam peraturan pemerintah ini.

Adapun kriteria UMKM menurut pasal 35 peraturan pemerintah nomor 7 tahun 2021 tentang kriteria UMKM dalam bentuk permodalan adalah:

- 1) Usaha mikro, kecil, dan menengah dikelompokkan berdasarkan kriteria modal usaha atau hasil penjualan tahunan.
- 2) Kriteria modal usaha sebagaimana dimaksud pada ayat (1) digunakan untuk pendirian atau pendaftaran kegiatan usaha.
- 3) Kriteria modal usaha sebagaimana dimaksud pada ayat (2) terdiri atas:

- a) Usaha mikro memiliki modal usaha sampai dengan paling banyak Rp1.000.000.000,00 (satu miliar rupiah) tidak termasuk tanah dan bangunan
 - b) Usaha kecil memiliki modal usaha lebih dari Rp1.000.000.000,00 (satu miliar rupiah) sampa dengan paling banyak Rp5.000.000.000,00 (lima miliar rupiah) tidak termasuk tanah dan bangunan tempat usaha
 - c) Usaha menengah memiliki modal lebih dari Rp5.000.000.000,00 (lima miliar rupiah) sampai dengan yang paling banyak Rp10.000.000.000,00 (sepuluh miliar rupiah) tidak termasuk tanah dan bangunan usaha.
- 4) Untuk memberi kemudahan , perlindungan, dan pemberdayaan usaha mikro, kecil, dan menengah selain kriteria modal usaha sebagaimana dimaksud pada ayat (2) digunakan kriteria hasil penjualan tahunan.
- 5) Kriteria hasil penjualan tahunan sebagaimana dimaksud pada ayat (4) terdiri atas
- a) Usaha mikro memiliki hasil penjualan tahunan sampai paling banyak Rp2.000.000.000,00 (dua miliar rupiah)
 - b) Usaha kecil memiliki hasil penjualan tahunan lebih dari Rp2.000.000.000,00 (dua miliar rupiah) dan sampai yang paling banyak Rp15.000.000.000,00 (lima belas miliar rupiah)
 - c) Usaha menengah memiliki hasil penjualan tahunan lebih dari Rp15.000.000.000,00 (lima belas miliar rupiah) sampai yang paling banyak RP50.000.000.000,00 (lima puluh miliar rupiah)

- 6) Dalam hal pelaku usaha telah melaksanakan kegiatan usaha sebelum peraturan pemerintah ini mulai berlaku, pemberian kemudahan, perlindungan, dan pemberdayaan diberikan kepada usaha mikro, kecil, dan menengah yang memenuhi kriteria hasil penualan tahunan sebagaimana yang dimaksud pada ayat (5).
- 7) Nilai nominal kriteria sebagaimana dimaksud pada aya (3) dan ayat (5) dapat diubah sesuai dengan perkembangan perekonomian.

2. Peran Penting UMKM

Pertumbuhan UKM di Indonesia membawa dampak baik bagi perkembangan ekonomi. UKM juga menjadi sumber devisa negara. Dengan kata lain, UKM telah menjadi investasi, tanpa disadari UKM juga mampu mengurangi angka pengangguran di masyarakat, sekaligus meningkatkan tingkat kesejahteraan masyarakat, sebab banyaknya UKM yang berdiri mampu mempekerjakan jutaan tenaga kerja yang menganggur. Dengan begitu, kesejahteraan masyarakat akan meningkat serta lebih terjamin.

- 1) Secara umum UMKM dalam perekonomian nasional memiliki peran: sebagai pemeran utama dalam perekonomian.
- 2) Penyedia lapangan kerja terbesar
- 3) Pemain penting dalam pengembangan perekonomian lokal dan pemberdayaan masyarakat
- 4) Pencipta pasar baru dan sumber inovasi
- 5) Kontribusinya terhadap neraca pembayaran.

3. Bentuk Badan Usaha

a. Koperasi

Koperasi merupakan suatu badan usaha dengan didasari oleh asas-asas kekeluargaan. Organisasi ekonomi ini dioperasikan untuk kepentingan bersama. Koperasi merupakan sebuah badan usaha (organisasi ekonomi) yang dimiliki dan dioperasikan oleh para anggotanya untuk memenuhi kepentingan bersama di bidang ekonomi.

b. Perusahaan perseorangan

Perusahaan perseorangan adalah perusahaan yang sepenuhnya dimiliki oleh seorang individu/tunggal. Pemilik perusahaan ini menguasai dan bertanggung jawab terhadap jalannya usaha, manajemen dan resikonya.

Ciri umum dari perusahaan ini yaitu modal usaha tidak besar, keuntungan hanya diperuntukkan bagi pemilik dan usaha sangat tergantung pada skill pemilik agar bisa berkembang. Contohnya yaitu UMKM dan badan usaha milik swasta.

c. Perseroan terbatas (PT)

Menurut peraturan undang-undang no.40 tahun 2007, perseroan terbatas yang biasa orang singkat menjadi PT merupakan suatu usaha yang memiliki dasar hukum berdasarkan perjanjian serta melakukan aktivitas usaha dengan modal dasar yang terdiri dari saham atau persekutuan modal.

Ada pembagian modal yang ada di PT, pertama yaitu modal dasar, kedua modal yang berasal dari pemilik perusahaan, dan ketiga yaitu modal dari para pemilik saham.

d. Commanditaire vennootschap atau persekutuan komanditer (CV)

Dalam persekutuan komanditer ada dua jenis sekutu, yaitu sekutu komanditer dan komplementer, dimana perbedaan dari keduanya sekutu komanditer adalah sekutu pasif yang hanya memberikan modal saja ke perusahaan, sedangkan komplementer itu aktif dalam ketugasan jalannya perusahaan untuk jenisnya, CV terbagi menjadi dua:

- a) CV murni, yang terdiri dari seorang komplementer atau beberapa pihak komanditer.
- b) CV campuran, yang di dalamnya merupakan gabungan antara sekutu komplementer dan sekutu komanditer.
- e. Firma

Firma merupakan badan usaha yang terbangun karena kerjasama beberapa pihak menggunakan Nama bersama, dan bermodalkan dari setoran beberapa pihak yang ada dalam kesepakatan.

Beberapa peneliti telah banyak mengkaji dan memberikan masukan mengenai pengembangan UMKM di Indonesia. Salah satunya penelitian yang dilakukan oleh (Supriyanto, 2012) menyimpulkan bahwa UMKM mampu menjadi solusi dalam penanggulangan kemiskinan di Indonesia, dengan cara mengembangkan UMKM untuk mempunyai potensi yang lebih baik, karena UMKM memiliki kontribusi yang cukup besar dalam penyerapan tenaga kerja. Lebih dari 99,45% tenaga kerja telah terserap oleh UMKM, serta sumbangan terhadap PDB mencapai sekitar 30%. Upaya untuk memajukan dan meningkatkan UMKM untuk dapat menyerap lebih banyak tenaga kerja tentunya akan

berdampak pada peningkatan kesejahteraan tenaga kerja yang terlibat dan juga tentunya dapat mengurangi pengangguran.

Sedangkan menurut (Darwanto, 2008), Indonesia perlu mengembangkan usaha mikro, kecil, dan menengah (UMKM) karena berbagai alasan. Pertama, usaha kecil menyerap tenaga kerja, dan adanya perkembangan usaha kecil dan menengah akan berdampak positif pada peningkatan jumlah tenaga kerja dan pengurangan kemiskinan. Yang kedua adalah pemerataan dalam distribusi pembangunan. Banyak UKM yang berlokasi di pedesaan dan menggunakan sumber daya alam lokal. Ketiga adalah distribusi pendapatan yang merata. Persaingan antar UKM sangat ketat dengan pola pasar hampir sempurna, tidak ada monopoli dan mudah dimasuki (*no barrier*).

Menurut Todaro & Smith (2003:11) terdapat dalam (Arsyad, 2010) menyatakan bahwa keberhasilan pembangunan ekonomi suatu negara dapat dilihat dari tiga nilai pokok yaitu: a) berkembangnya kemampuan masyarakat dalam memenuhi kebutuhan pokoknya (*sustenance*), b) meningkatnya rasa harga diri (*self-esteem*) masyarakat sebagai manusia, dan c) meningkatnya kemampuan masyarakat untuk memilih (*freedom from servitude*) yang merupakan salah satu dari hak asasi manusia.

Selanjutnya peneliti (Darwanto, 2013) melakukan pengamatan terhadap pertumbuhan UMKM dalam perekonomian Indonesia. UMKM selaku bagian dari perekonomian Indonesia harus lebih meningkatkan daya saing dengan melakukan inovasi.

Menurut (Rudjito, 2003) terdapat lima aspek utama yang menjadi alasan UMK mempunyai peran yang strategis, yaitu:

Aspek manajerial, meliputi: kenaikan omzet/produktivitas/tingkat hunian/tingkat utilisasi, peningkatan kemampuan pemasaran serta pengembangan sumber daya manusia.

Aspek permodalan, meliputi: bantuan modal (penyisihan 1-5% keuntungan BUMN serta kewajiban dalam menyalurkan kredit bagi usaha kecil minimal 20%) dari portofolio kredit bank dan kemudahan kredit.

Pengimbangan program dengan usaha besar lewat sistem. Bapak – anak angkat, PIR, keterkaitan hulu-hilir (*forward linkage*), keterkaitan hilir-hulu (*backward linkage*), modal ventura, ataupun subkontrak.

Pengembangan sistem industri kecil dalam suatu kawasan, baik berupa PIK (Pemukiman Industri Kecil), LIK (Lingkungan Industri Kecil), SUIK (Sarana Usaha Industri Kecil) yang didukung UPT (Unit Pelayanan Teknis) serta TPI (Tenaga Penyuluh Industri).

Pembinaan untuk bidang usaha dan daerah tertentu melalui KUB (Kelompok Usaha Bersama), dan KOPINKRA (Koperasi Industri Kecil dan Kerajinan).

Peran usaha mikro, kecil, dan menengah (UMKM) memiliki nilai strategis untuk memperkuat perekonomian nasional (ekonomi rakyat) maka pemerintah harus memberi perhatian yang tepat (strategi dan kebijakan) bagi pemberdayaan (prioritas dan pemihakan) yaitu dipandang sebagai suatu kelompok unit bisnis yang terintegritas dalam dunia usaha secara nasional yang nantinya akan

meningkatkan taraf hidup dan daya saing. UMKM sebagai cikal bakal kewirausahaan yang berproses perlu lebih diperhatikan dengan seksama dari berbagai aspek.

C. Pendapatan

1. Defenisi pendapatan

Pendapatan menurut (Sadono Soekirno, 2001) merupakan perolehan yang bersumber dari biaya-biaya faktor produksi ataupun jasa-jasa produktif. Sedangkan dalam (Case, 2007) pendapatan merupakan jumlah upah, gaji, laba, pembayaran bunga, sewa dan bentuk pembayaran lain yang diterima oleh suatu rumah tangga pada suatu periode tertentu. Dalam pengertian tersebut menunjukkan bahwa pendapatan merupakan keseluruhan perolehan baik yang berasal dari biaya faktor produksi maupun total output yang dihasilkan untuk seluruh produksi dalam suatu perekonomian dalam periode tertentu.

Dalam jurnal (sangadah & Kartawidjaja, 2020) ada pendapat dari Sumitro Joyohadikusumo yang mendefinisikan pendapatan merupakan jumlah barang dan jasa yang memenuhi tingkat hidup masyarakat dimana dengan adanya pendapatan, masyarakat dapat memenuhi kebutuhan hidupnya. Sedangkan pendapatan rata-rata yang dimiliki oleh setiap jiwa disebut dengan pendapatan perkapita serta menjadi tolak ukur kemajuan atau perkembangan ekonomi.

Berdasarkan Ilmu Ekonomi, pendapatan ialah nilai maksimum yang dapat dikonsumsi seseorang dalam suatu periode dengan mengharapkan keadaan yang sama pada akhir periode seperti keadaan semula. Pengertian pendapatan menurut Ilmu Ekonomi menitik beratkan pada total kuantitatif pengeluaran

terhadap konsumsi selama satu periode. Dengan kata lain, pengertian pendapatan menurut Ilmu Ekonomi adalah jumlah harta kekayaan awal periode ditambah keseluruhan hasil yang diperoleh selama satu periode, bukan hanya yang dikonsumsi.

Menurut (Hasibuan, 2000) pendapatan merupakan suatu hasil yang berbentuk uang, barang langsung atau tidak langsung yang diterima seseorang sebagai imbalan atas jasa yang telah diberikan kepada perusahaan atau tempat dia bekerja. Salah satu konsep pokok dalam mengukur kondisi ekonomi seseorang atau rumah tangga yang paling sering digunakan yaitu melalui tingkat pendapatan.

2. Pendapatan usaha

Menurut (Sherraden M, 2006), pendapatan usaha adalah jumlah yang di peroleh seseorang atas usaha dan hasil kerja kerasnya selama periode tertentu. Baik harian, mingguan, bulanan, bahkan tahunan. Tingkat pendapatan merupakan faktor utama dari sebuah kesejahteraan masyarakat untuk memenuhi kebutuhan hidupnya. Pendapatan sendiri dapat dikatakan sebagai pendapatan seseorang atau organisasi dapat berupa pendapatan tetap ataupun pendapatan tambahan.

Ada macam-macam sumber pendapatan, antara lain seorang pengusaha mendapatkan pendapatan dari laba usaha, pegawai negeri mendapatkan pendapatan berupa gaji, buruh pabrik mendapatkan pendapatan berupa upah, dan petani mendapatkan hasil dari panennya.

Sedangkan secara etimologi usahawan adalah seseorang yang menjual barang dagangannya, seorang pedagang juga dapat disebut sebagai saudagar

atau usahawan. Maka dari itu pedagang merupakan seseorang yang melakukan aktivitas perdagangan sehari-hari demi mencari pendapatan untuk mata pencaharian mereka. Menurut (Damsar, 1997) usahawan adalah orang atau instansi yang memperjualbelikan barang dagangannya secara langsung maupun tidak langsung.

3. Jenis-jenis pendapatan

Menurut (kusrandi, 2000) menyatakan bahwa pendapatan dapat diklasifikasikan menjadi dua bagian, yaitu:

- a) **Pendapatan Operasional** adalah pendapatan yang timbul dari penjualan barang dagangan, produk atau jasa dalam periode tertentu dalam rangka kegiatan utama atau yang menjadi tujuan utama perusahaan yang berhubungan langsung dengan usaha pokok perusahaan yang bersangkutan. Pendapatan ini sifatnya normal sesuai dengan tujuan dan usaha perusahaan dan terjadinya berulang-ulang selama perusahaan melangsungkan kegiatannya. Pendapatan operasional dapat diperoleh dari dua sumber yaitu :
 - 1) Pendapatan kotor yaitu merupakan semua hasil atau penjualan barang-barang maupun jasa sebelum dikurangi dengan berbagai potongan-potongan atau pengurangan lainnya untuk dibebankan kepada langganan atau yang membutuhkannya.
 - 2) Pendapatan bersih yaitu merupakan hasil penjualan yang sudah diperhitungkan atau dikurangkan dengan berbagai potongan-potongan yang menjadi hak pihak pembeli.

b) Pendapatan Non Operasional, Pendapatan yang diperoleh perusahaan dalam periode tertentu, akan tetapi bukan diperoleh dari kegiatan operasional utama perusahaan. Adapun jenis dari pendapatan ini dapat dibedakan sebagai berikut:

- 1) Pendapatan yang diperoleh dari penggunaan aktiva atau sumber ekonomi perusahaan oleh pihak lain. Contohnya, pendapatan bunga, sewa, royalti dan lain-lain.
- 2) Pendapatan yang diperoleh dari penjualan aktiva diluar barang dagangan atau hasil produksi. Contohnya, penjualan surat-surat berharga, penjualan aktiva tak berwujud.

4. Faktor-Faktor Yang Mempengaruhi Pendapatan Pedagang

Pendapatan dalam hal ini merupakan pendapatan bersih yang diperoleh dari kegiatan usaha. Dalam bisnis, pendapatan merupakan jumlah uang yang diterima oleh perusahaan yang berasal dari penjualan produk dan jasa kepada pelanggan. Pendapatan dalam penelitian ini dihitung dengan omzet penjualan. Omzet penjualan merupakan jumlah penerimaan kotor yang diterima pedagang dari hasil penjualan barang atau jasa yang diperjualbelikan oleh pedagang di pasar, baik pasar online maupun pasar tradisional.

(Basu Swastha, 2008) menyebutkan bahwa terdapat beberapa faktor yang mempengaruhi pendapatan penjual, yaitu:

- a. Modal, setiap usaha memerlukan modal yang digunakan untuk operasional usaha dengan tujuan memperoleh keuntungan maksimal.

- b. Kondisi pasar, kondisi pasar berhubungan dengan keadaan pasar, jenis pasar, kelompok pembeli di pasar tersebut, tempat berdagang dan frekuensi pembeli serta selera pembeli dalam pasar tersebut.
- c. Kemampuan pedagang, yaitu mampu tidaknya seorang pedagang dalam mempengaruhi pembeli untuk membeli barang dagangannya dan mendapatkan penghasilan yang diharapkan.
- d. Kondisi organisasi usaha, semakin besar usaha dagang maka akan memiliki frekuensi penjualan yang semakin tinggi, sehingga keuntungan akan semakin besar.
- e. Faktor lain, misalnya periklanan, kualitas, merek dan kemasan produk yang dapat mempengaruhi pendapatan penjual.

5. Pendapatan Menurut Perspektif Islam

Dalam islam, pendapatan masyarakat adalah perolehan barang, uang yang diterima atau dihasilkan oleh masyarakat berdasarkan aturan-aturan yang bersumber dari syariat islam. Pendapatan masyarakat yang merata, sebagai suatu sarana merupakan masalah yang sulit untuk dicapai, namun berkurangnya kesenjangan adalah salah satu tolak ukur berhasilnya pembangunan. Bekerja dapat membuat seseorang memperoleh pendapatan atau upah atas pekerjaan yang dilakukannya. Setiap kepala keluarga mempunyai ketergantungan hidup terhadap pendapatan yang diterima untuk memenuhi kebutuhan hidup, melalui kebutuhan sandang pangan, papan dan beragam kebutuhan lainnya. Dalam islam kebutuhan memang menjadi alasan untuk mencapai pendapatan minimum, sedangkan

kecukupan dalam standar hidup baik adalah hal yang paling mendasar distribusi retribusi setelah itu baru dikaitkan dengan kerja dan kepemilikan pribadi.

Kebutuhan memang menjadi alasan untuk mencapai pendapatan minimum, sedangkan kecukupan dalam standar hidup yang baik (nisab) adalah hal yang paling mendasari distribusi retribusi kekayaan, setelah itu baru dikaitkan dengan kerja dan kepemilikan pribadi. Dalam Q.S Al-Baqarah/2:29

هُوَ الَّذِي خَلَقَ لَكُمْ مَّا فِي الْأَرْضِ جَمِيعًا ثُمَّ اسْتَوَىٰ إِلَى السَّمَاءِ فَسَوَّاهُنَّ سَبْعَ سَمَوَاتٍ ۗ وَهُوَ بِكُلِّ شَيْءٍ عَلِيمٌ ۙ (البقرة/2: 29-29)

Terjemahan

“Dialah allah yang menjadikan segala yang ada di bumi untuk kami dan dia berkehendak (menciptakan) langit, lalu dijadikan-Nya tujuh langit. Dan dia maha mengetahui segala sesuatu. “ (QS. Al Baqarah:29)

Allah mengaruniakan kekayaan dan kehidupan yang nyaman, khusus bagi hambanya yang beriman dan bertaqwa sebagai balasan untuk amal sah dan syukurnya.

D. Pendidikan

1. Pengertian pendidikan

Tingkat Pendidikan dipandang sebagai usaha pemberian informasi untuk mengukur dan mengkomunikasikan informasi keuangan yang sangat diperlukan oleh pihak manajemen dalam merumuskan berbagai keputusan untuk memecahkan permasalahan yang dihadapi oleh pelaku usaha. Sehingga pemanfaatan informasi keuangan juga bermanfaat dalam rangka menyusun proyeksi tentang kebutuhan uang, mengontrol biaya, mengukur dan meningkatkan

produktivitas terhadap proses produksi (Holmes dan Scott) dalam jurnal (Meiryani, Lindawati, Andrian, & Cindani, 2020)

Menurut (Hasbullah, 2017) Pendidikan dalam arti luas yaitu seseorang atau sekelompok orang yang bekerja keras untuk menjadi lebih dewasa, sehingga dapat memperoleh taraf hidup yang lebih tinggi dan lebih baik. Arti dari dewasa sendiri yaitu dapat memberikan tanggung jawab lebih pada diri sendiri baik secara biologis psikologis, dan sosiologis.

Dalam kutipan Dinikomalasari, (2014) Pendidikan menurut KBBI (2008) adalah proses berubahnya seseorang dalam sikap maupun tingkah laku untuk mendewasakan diri melalui pembelajaran dan pelatihan. Sedangkan menurut Undang-undang Republik Indonesia.

Pada saat yang sama peneliti menyimpulkan, pendidikan adalah sebagai proses mencari ilmu oleh sekelompok orang, yang bertujuan untuk mengembangkan segala aspek kepribadian agar setiap orang bisa memiliki kepribadian yang baik. Menurut sejarah pendidikan memiliki umur yang lebih tua dibandingkan sains, karena pengajaran seperti ini telah ada sejak manusia dilahirkan

Adapun ayat yang menjelaskan mengenai pentingnya pendidikan di dalam Al-Qur'an di surah AL-mujadalah ayat 11:

يَأْتِيهَا الَّذِينَ آمَنُوا إِذَا قِيلَ لَكُمْ تَفَسَّحُوا فِي الْمَجَالِسِ فَافْسَحُوا يَفْسَحِ اللَّهُ لَكُمْ وَإِذَا قِيلَ
 ائْسِرُوا فَائْسِرُوا يُرْفَعِ اللَّهُ الَّذِينَ آمَنُوا مِنْكُمْ وَالَّذِينَ أُوتُوا الْعِلْمَ دَرَجَاتٍ وَاللَّهُ بِمَا
 تَعْمَلُونَ خَبِيرٌ ۝۱۱ (المجادلة/58: 11)

Terjemah:

Wahai orang-orang yang beriman, apabila dikatakan kepadamu “Berilah kelapangan di dalam majelis-majelis,” lapangkanlah, niscaya Allah akan memberi kelapangan untukmu. Apabila dikatakan, “Berdirilah,” (kamu) berdirilah. Allah niscaya akan mengangkat orang-orang yang beriman di antarmu dan orang-orang yang diberi ilmu beberapa derajat. Allah Mahateliti terhadap apa yang kamu kerjakan.

Pentingnya pendidikan melalui sekolah dalam rangka meningkatkan kinerja serta peningkatan tingkat upah/gaji/pendapatan pekerja dapat dilihat dari berapa banyak warga usia sekolah yang dapat memanfaatkan fasilitas pendidikan yang diselenggarakan oleh pemerintah dan swasta. Untuk mengetahui berapa banyaknya penduduk usia sekolah di suatu daerah yang sudah masuk sekolah Digunakan Angka Partisipasi kasar dan Angka Partisipasi Sekolah Menengah Atas menunjukkan siapa yang pergi ke sekolah. Meningkatkan.

2. Tingkat Pendidikan

Tingkat Pendidikan berkaitan dengan pengembangan pengetahuan serta keahlian dan keterampilan dari manusia. Menurut UU No. 20 Tahun 2003, pendidikan merupakan suatu usaha yang dilakukan secara sadar dan secara terencana yang bertujuan mewujudkan suasana belajar dan proses pembelajaran dengan tujuan agar peserta didik aktif dalam mengembangkan potensinya untuk memiliki kekuatan spiritual keagamaan, pengendalian diri, kecerdasan, kepribadian, akhlak mulia, serta keterampilan yang diperlukan bagi dirinya sendiri, masyarakat, bangsa maupun negara.

Pendidikan menurut (Yudiana dan Subroto, 2010:23) adalah proses menolong, membimbing, mengarahkan dan mendorong individu agar tumbuh dan berkembang sesuai dengan tahap-tahap pengembangannya, sehingga mereka

dapat menyesuaikan diri dengan kehidupan dimasa sekarang dan di masa yang akan datang. Sedangkan menurut Andrew E. Sikula dalam penelitian yang dilakukan oleh (Krisdiana, 2014) menyatakan Tingkat Pendidikan adalah suatu proses jangka panjang yang menggunakan prosedur sistematis dan terorganisir, yang mana tenaga kerja mempelajari pengetahuan konseptual dan teoritis untuk tujuan-tujuan umum.

Sedangkan menurut (amos neolaka dkk, 2017) pendidikan adalah usaha sadar yang dilakukan oleh keluarga, masyarakat, dan pemerintah melalui kegiatan bimbingan baik di dalam maupun diluar sekolah yang ditempuh sepanjang hayat dengan tujuan agar peserta didik mampu memerankan peranan penting dalam masyarakat di masa mendatang.

3. Ruang lingkup pendidikan

Menurut UU RI Nomor 20 Tahun 2003 BAB VI pasal 13 point

(1) jalur pendidikan terdiri atas pendidikan formal, nonformal dan informal yang saling melengkapi dan memperkaya, yang mana masing-masing jalur akan diuraikan sebagai berikut :

a. Pendidikan formal

Pendidikan formal adalah pendidikan yang mempunyai bentuk atau organisasi tertentu dengan jalur pendidikan yang terstruktur dan berjenjang seperti di sekolah atau universitas. Pendidikan formal terdiri atas pendidikan dasar, pendidikan menengah, dan pendidikan tinggi

b. Pendidikan non-formal

Pendidikan nonformal tidak kalah penting dengan pendidikan formal, pendidikan non-formal meliputi berbagai usaha khusus yang diselenggarakan secara terorganisasi agar masyarakat yang tidak berkesempatan mengikuti pendidikan sekolah dapat memiliki pengetahuan dan keterampilan dasar yang dibutuhkan sebagai masyarakat produktif. Pendidikan non-formal meliputi pendidikan anak usia dini, pendidikan kepemudaan, pendidikan pemberdayaan perempuan, pendidikan keterampilan dan pelatihan kerja, pendidikan kesetaraan, serta pendidikan lain yang ditujukan untuk mengembangkan potensi diri. Pendidikan non-formal biasanya memiliki program untuk mencapai tujuan yang khusus seperti kursus dan pelatihan, diselenggarakan bagi masyarakat yang memerlukan bekal pengetahuan, keterampilan, dan sikap untuk mengembangkan diri, bekerja, usaha mandiri, dan atau melanjutkan pendidikan ke jenjang yang lebih tinggi.

c. Pendidikan In-formal

Pendidikan informal adalah pendidikan yang diperoleh seseorang dalam lingkungan keluarga. Pendidikan ini dilakukan secara mandiri, tanpa organisasi dan jangka waktu tertentu, meski demikian pendidikan informal sangat dibutuhkan dalam membentuk karakter atau kepribadian seseorang. Pengaruh orang tua dan lingkungannya akan menentukan sikap dan nilai-nilai yang dijadikan sebagai pedoman hidupnya. Contoh pendidikan informal yaitu agama, budi pekerti, etika, sopan santun, moral, dan sosialisasi (Utari & Dewi, 2014).

4. Peran teknologi dalam pendidikan

Ilmu pengetahuan semakin berkembang dari masa ke masa. Perkembangan ilmu pengetahuan ini mendukung untuk terciptanya teknologi-teknologi baru yang menandai adanya kemajuan zaman. Hingga kini, teknologi yang berkembang sudah memasuki tahap digital. Termasuk di Indonesia, setiap bidang sudah mulai memanfaatkan teknologi untuk memudahkan pekerjaan, termasuk juga di bidang pendidikan dan perdagangan.

Teknologi informasi dan komunikasi/information communication technologies (ITC) merupakan hasil dari perkembangan ilmu pengetahuan, yang terjadi di dunia pendidikan. Oleh karena itu, sudah selayaknya pendidikan memanfaatkan teknologi untuk membantu pelaksanaan pembelajaran dan membawa dampak yang luar biasa pada berbagai sektor kehidupan kita seperti perdagangan, bisnis, hiburan dan pendidikan. Selain itu potensi pemanfaatan ICT dalam pendidikan sangat banyak diantaranya adalah untuk meningkatkan akses pendidikan, meningkatkan efisiensi, serta kualitas pembelajaran dan pengajaran.

5. Tujuan pendidikan

Secara umum tujuan pendidikan membantu perkembangan seseorang untuk mencapai kedewasaan dengan mengembangkan potensi fisik, emosi, sikap, moral, pengetahuan dan keterampilan yang ada dalam diri mereka agar sesuai dengan nilai-nilai di dalam masyarakat dan kebudayaan.

Menurut (Kaufman dkk, 1999) pendidikan memiliki hubungan terhadap pendapatan yang diterima seseorang. Pendidikan mampu meningkatkan produktivitas seseorang saat bekerja. Sekolah mampu meningkatkan kecerdasan bawaan dan kemampuan seseorang sebagai pedoman untuk meningkatkan

produktivitas. Pedoman tersebut mampu meningkatkan kemampuan untuk berpikir logis, mengkonseptualisasi, dan mengkomunikasikan maupun memberi kemampuan lebih pada pekerjaan tertentu seperti dalam kasus *engineer* dan akuntan. Oleh karena itu, perusahaan mampu membayar lebih tinggi orang-orang dengan pendidikan tinggi.



E. Penelitian Terdahulu

NAMA	JUDUL PENELITIAN	METODE PENELITIAN	HASIL PENELITIAN
(Nursyakilah Syikin, 2020)	Pengaruh perkembangan Ekonomi Digital terhadap pendapatan usaha (UMKM) kuliner di Kecamatan Rappocini Kota Makassar	Metode analisis deskriptif	Menunjukkan bahwa mayoritas pelaku usaha di kecamatan rappocini Kota Makassar telah menggunakan dan memanfaatkan Ekonomi Digital untuk usahanya
(Ramadani & Syariati, 2020)	Ekonomi digital dan persaingan usaha sebagai pendorong pendapatan UMKM di Kota Makassar	Kuantitatif	Ekonomi digital dan tingkat persaingan berpengaruh signifikan terhadap pendapatan UMKM
(Prastyaningtyas, 2019)	Dampak Ekonomi Digital bagi perekonomian Indonesia	Kuantitatif	Dampak positif Ekonomi Digital adalah sumbangan terhadap PDP setiap tahun meningkat, mendorong tumbuhnya entrepreneur muda melalui bisnis start-up
(Imtihan Nazaruddin, 2018)	Analisis Tingkat Pendidikan dan pendapatan dalam upaya pengembangan UMKM di Kota Padang	Deskriptif asosiatif	Tingkat Pendidikan dan pendapatan memberikan kontribusi yang signifikan terhadap pengembangan

			UMKM di kota padang
(Nainggolan, 2016)	Gender Tingkat Pendidikan dan lama usaha sebagai determinan penghasilan UMKM Kota Surabaya	Kualitatif dan kuantitatif	Perbedaan gender secara signifikan mempengaruhi pendapatan UMKM. Tapi Tingkat Pendidikan dan usia bisnis tidak berpengaruh secara signifikan terhadap pendapatan UMKM.

F. Kerangka Pikir



G. Hubungan Antara Variabel

1. Pengaruh Ekonomi Digital terhadap pendapatan UMKM
2. Pengaruh Tingkat Pendidikan terhadap pendapatan UMKM

H. Hipotesis

1. Hubungan Tingkat Pendidikan (X1) Terhadap Pendapata(Y)

Ekonomi digital merupakan suatu media sarana yang berbasis teknologi, darinya segala sisi sosial baik dari komunikasi, informasi dan utamanya ekonomi bisa lebih berjalan maksimal. Oleh karena itu sebagai salah satu penopang

ekonomi Indonesia para pelaku usaha harus beradaptasi dengan pola konsumen saat ini yang menginginkan suatu produk yang praktis. Ekonomi digital merupakan pasar yang dibentuk oleh teknologi yang memfasilitasi perdagangan barang dan jasa di internet. Apabila Ekonomi Digital ini dimanfaatkan secara baik oleh para pelaku usaha dengan memasarkan produknya melalui penggunaan e-commerce yang digunakan sebagai tempat untuk menjual suatu produk bukan tidak mungkin itu akan mempengaruhi pendapatan para pelaku usaha dikarenakan Kemajuan teknologi dan perkembangan inovasi adalah suatu dampak yang sangat bagus dalam sisi perekonomian.

Hubungan Ekonomi Digital dengan pendapatan usaha memiliki hubungan yang berpengaruh positif dan signifikan terhadap pendapatan pelaku usaha mikro. Semakin besar perkembangan Ekonomi Digital maka pendapatan pelaku usaha di kota Makassar semakin besar (Sari, 2019). Selain itu hasil penelitian yang dilakukan oleh (Rianty wulandari putri kharisma, 2021) menunjukkan bahwa Ekonomi Digital dan serapan tenaga kerja berpengaruh signifikan terhadap peningkatan pendapatan UMKM Di Kota Makassar. Hal ini berarti Ekonomi Digital telah memberikan peluang besar terhadap terciptanya lapangan kerja baru yang memberikan dampak terhadap serapan tenaga kerja.

H1 : diduga adanya pengaruh antara Ekonomi Digital terhadap pendapatan UMKM di kota Makassar

2. Hubungan Tingkat Pendidikan (X2) Terhadap Pendapatan (Y)

Pendidikan merupakan sebuah bentuk tabungan jangka panjang dalam bidang sumber daya manusia dalam memacu pertumbuhan ekonomi, pendidikan

erat kaitannya dengan dengan analisis pasar kerja, maka pendidikan yang tinggi akan memberi pendapatan yang tinggi dan secara tidak langsung membawa pada pilihan individu dalam mendapat pekerjaan, ini juga yang membuat suatu pemahaman dimana pekerjaan yang menghasilkan pendapatan tinggi cenderung diambil oleh tenaga berpendidikan. Secara umum Tingkat Pendidikan juga mempengaruhi pendapatan dikarenakan semakin tingginya pendidikan seseorang akan mampu meningkatkan pendapatannya dengan berbagai macam strategi mulai dari marketing, tingkat pelayanan dan kualitas mutu barang yang diperdagangkan.

(Simanjuntak, 2001) mengatakan bahwa hubungan antara tingkat pendapatan dan Tingkat Pendidikan itu erat kaitannya karena dengan memperkirakan bahwa semakin tingginya Tingkat Pendidikan maka semakin tinggi juga tingkat produktivitas SDM yang akan berpengaruh kepada pendapatan. Teori ini juga didukung oleh penelitian yang dilakukan oleh (Fitria, 2013) yang menyatakan bahwa semakin tinggi Tingkat Pendidikan seseorang pedagang maka semakin besar pendapatan yang diperoleh.

H1: diduga adanya pengaruh antara Tingkat Pendidikan dengan pendapatan UMKM di kota Makassar

BAB III METODE PENELITIAN

A. Jenis Dan Lokasi Penelitian

1. Jenis penelitian

Jenis data yang digunakan adalah data kuantitatif. Penelitian kuantitatif merupakan jenis penelitian yang pada dasarnya menggunakan pendekatan deduktif-induktif. Pendekatan ini berangkat dari suatu kerangka teori, gagasan para ahli, maupun pemahaman peneliti berdasarkan pengalamannya, kemudian dikembangkan menjadi permasalahan-permasalahan beserta pemecahannya yang diajukan untuk memperoleh pembenaran atau penilaian dalam bentuk dukungan data empiris di lapangan. Dikatakan kuantitatif karena penelitian ini bertujuan untuk mengembangkan serta menggunakan model-model matematis, teori-teori dan hipotesis yang berkaitan dengan fenomena.

2. Lokasi penelitian

Lokasi penelitian adalah objek dimana sebuah penelitian akan dilaksanakan. Lokasi penelitian yang digunakan dalam penelitian ini adalah wilayah kota Makassar secara keseluruhan yang kemudian dianalisis dan ditarik suatu kesimpulan.

B. Populasi dan sampel

1. Populasi

Populasi yaitu wilayah generalisasi yang terdiri atas obyek/subyek, yang mempunyai kuantitas dan karakteristik tertentu yang ditetapkan oleh peneliti untuk dipelajari dan kemudian ditarik kesimpulannya (Sugiyono, 2011: 18).

Adapun populasi dalam penelitian ini adalah jumlah UMKM yang ada di Kota Makassar berdasarkan data dari dinas koperasi dan UMKM yaitu 13.277 unit usaha.

2. Sampel

Untuk melakukan sebuah penelitian, seorang peneliti tidak harus meneliti keseluruhan anggota populasi yang ada. Peneliti dapat memilih beberapa orang yang dianggap dapat mewakili populasi tersebut. Sampel adalah subset dari populasi atau beberapa anggota dari populasi yang diamati (Ferdinand, 2006). Jumlah sampel yang ada di penelitian ini berjumlah 51 responden.

Metode pengumpulan sampel yang digunakan adalah *purposive sampling*. Purposive sampling merupakan teknik pengambilan sampel yang pengambilan objeknya sesuai dengan kriteria yang telah ditentukan dengan menggunakan berbagai cara tertentu (Mas'ud, 2004). Kriteria pemilihan sampel tersebut adalah pelaku UMKM yang sudah menggunakan Ekonomi Digital di Kota Makassar.

C. Sumber Data

1. Data primer

Data primer data yang diperoleh dengan mengadakan pengamatan melalui wawancara scara langsung atau pengisian kuesioner. Dalam penelitian ini data primer yang dikumpulkan adalah dari angket yang berasal dari obyek yang diteliti yaitu UMKM yang telah menggunakan Ekonomi Digital di Kota Makassar.

2. Data sekunder

Data sekunder adalah data yang diterbitkan atau digunakan oleh organisasi yang bukan pengolahnya. Dalam penelitian ini sumber data sekunder diperoleh dari data BPS dan dinas terkait.

D. Teknik Pengumpulan Data

Data yang dikumpulkan dalam penelitian ini berupa data primer dan data sekunder. Data primer diperoleh dari observasi secara langsung di lapangan dengan metode wawancara dan kuesioner, sedangkan data sekunder diperoleh dari instansi terkait dengan metode pustaka. Metode pengumpulan data yang digunakan dalam penelitian ini adalah:

1. Observasi

Observasi adalah salah satu teknik operasional pengumpulan data melalui proses pencatatan secara cermat dan sistematis terhadap objek yang diamati secara langsung. Penulis melakukan observasi di

2. Kuesioner

Mendapatkan data yang betul-betul *valid* dan *reliable* maka diperlukan teknik pengumpulan data yang paling tepat. Maka pada pengumpulan data sebagai bahan penelitian digunakan teknik kuesioner. Kuesioner merupakan teknik pengumpulan data yang dilakukan dengan cara memberi seperangkat pertanyaan atau pernyataan tertulis kepada responden untuk dijawab.

3. Dokumentasi

Metode dokumentasi merupakan metode pengumpulan data dengan cara melihat, membaca, mempelajari, kemudian mencatat data yang sudah ada hubungannya dengan apa yang telah menjadi objek penelitian. Metode ini

dilakukan dengan cara mengambil dokumentasi atau data yang mendukung penelitian.

E. Pengujian Kualitas Instrument Penelitian

Tujuan pengujian validitas dan reliabilitas untuk meyakinkan bahwa kuesioner yang kita susun akan benar-benar baik dalam mengukur gejala dan menghasilkan data yang valid.

1. Uji validitas

Uji validitas digunakan untuk mengukur sah atau tidaknya suatu kuesioner. Suatu kuesioner dikatakan valid jika pernyataan pada kuesioner mampu untuk mengungkapkan yang dapat diukur dengan kuesioner tersebut. Dengan kata lain instrumen tersebut dengan mengukur *construct* sesuai dengan yang diharapkan. Syarat tersebut menurut Ghozali (2013) apabila nilai sig $>0,05$ maka item pertanyaan dari kuesioner adalah valid. Apabila nilai sig $<0,05$ maka item pertanyaan dari kuesioner tidak valid.

2. Uji Reliabilitas

Suatu kuesioner dikatakan reliabel atau handal jika jawaban seseorang terhadap pertanyaan adalah konsisten atau stabil dari waktu ke waktu. Untuk menguji reliabilitas sampel ini digunakan testing keandalan "*Cronbach Alpha*" yang akan menunjukkan ada tidaknya konsistensi antara pertanyaan dan sub bagian kelompok pertanyaan. Konsistensi internal, ditujukan untuk mengetahui konsistensi butir-butir pertanyaan yang digunakan untuk mengukur *construct*.

Suatu perangkat tes dikatakan reliabel jika telah mencapai sekurang-kurangnya memperoleh koefisien korelasi sebesar 0,50 (Susetyo, 2011). Reliabilitas yang sempurna adalah reliabilitas yang memiliki interval > 0,90, sedangkan reliabilitas yang tinggi adalah reliabilitas yang memiliki interval antara 0,70-0,90, dan reliabilitas moderat adalah reliabilitas yang mempunyai interval 0,50-0,70.

3. Tehnik Pengelolaan dan Analisis Data

Analisa yang dimaksud untuk mengkaji dalam kaitannya dengan pengujian hipotesis penelitian yang telah penulis rumuskan. Kegiatan dalam analisis data adalah mengelompokkan data berdasarkan variabel dan jenis responden, mentabulasi data berdasarkan variabel dari seluruh responden menyajikan data tiap rumusan masalah dan melakukan perhitungan untuk menguji hipotesis yang telah diajukan (Sugiyono 2011:209). Untuk menganalisa data, penulis menggunakan teknik analisis data sebagai berikut:

1) Analisis Regresi Berganda

Analisis regresi berganda yaitu untuk menganalisis seberapa besar pengaruh antara beberapa variabel independen dan variabel dependen. Bentuk umum persamaan regresi berganda adalah sebagai berikut:

$$Y = \beta_0 + \beta_1x_1 + \beta_2x_2 + \varepsilon$$

Keterangan:

Y : Pendapatan UMKM

β_0 : konstanta

- $\beta_1 X_1$: Koefisien regresi dari X_1
- $\beta_2 X_2$: Koefisien regresi dari X_2
- X_1 : Ekonomi digital
- X_2 : Tingkat Pendidikan
- ε : Kesalahan berdistribusi normal dengan rata-rata 0

2) Uji Koefisien Determinasi

Koefisien determinasi adalah suatu nilai yang menggambarkan seberapa besar kemampuan variabel independen menjelaskan variabel dependen. Dengan mengetahui nilai koefisien determinasi maka dapat menjelaskan kebaikan dari model regresi dalam memprediksi variabel dependen.

3) Uji Asumsi Klasik

- a) Uji asumsi klasik ini digunakan untuk menguji kesalahan model regresi yang digunakan dalam penelitian ini:
- b) Uji Normalitas. Uji ini bertujuan untuk menguji apakah model dalam regresi variabel dependen dan variabel independen semuanya memiliki kontribusi normal.
- c) Uji Multikolinearitas. Pengujian multikolinearitas dilakukan untuk menjelaskan kemungkinan terdapatnya hubungan antara variabel independen dengan variabel independen yang lain.
- d) Uji Heterokedastisitas. Tujuan uji ini adalah untuk menguji apakah dalam model regresi terjadi ketidaksamaan varian dari residual satu pengamatan ke pengamatan lain tetap, maka disebut homokedastisitas. Jika varian berbeda maka disebut heterokedastisitas.

4) Uji Hipotesis

Membuktikan hipotesis yang dirumuskan dalam penelitian ini dilakukan uji t dan uji f.

- a) Uji parsial (uji-t). Pengujian ini dilakukan untuk mengetahui apakah variabel independen secara individu berpengaruh signifikan atau tidak terhadap variabel dependen. Hipotesis yang digunakan adalah sebagai berikut:

$H_0 : \beta = 0$, tidak ada pengaruh yang signifikan antara variabel Ekonomi Digital dan Tingkat pendidikan terhadap pendapatan UMKM.

$H_a : \beta \neq 0$, ada pengaruh yang signifikan antara variabel Ekonomi Digital dan Tingkat pendidikan terhadap pendapatan UMKM.

Kriteria uji yang digunakan adalah jika t-test lebih besar dari nilai t-Tabel ($t\text{-test} > t\text{-Tabel}$, misalnya pada tingkat signifikan Level Of Significancy) 5% maka dapat disimpulkan bahwa H_0 ditolak (rejected) artinya variabel independen secara individual mempunyai pengaruh yang signifikan terhadap variabel dependen. Sebaliknya, jika nilai t-test lebih kecil dari nilai t-Tabel ($t\text{-test} < t\text{-Tabel}$) misalnya pada tingkat signifikan 5% maka dapat disimpulkan bahwa tidak ada pengaruh secara parsial (individu) dari semua variabel independen terhadap dependen.

- b) Uji simultan (uji-F)

Uji ini dilakukan untuk mengetahui apakah variabel independen di dalam model secara bersama-sama berpengaruh terhadap variabel dependen yang digunakan perumusan hipotesis pada Uji-F adalah:

$H_0 : \beta = 0$, tidak ada pengaruh yang signifikan antara variabel Ekonomi Digital dan Tingkat pendidikan terhadap pendapatan UMKM.

$H_a : \beta \neq 0$, ada pengaruh yang signifikan antara variabel Ekonomi Digital dan Tingkat pendidikan terhadap pendapatan UMKM.

Kriteria ujian adalah jika $F_{hitung} > F_{tabel}$ misalnya pada tingkat signifikan 10%, maka dapat disimpulkan bahwa H_0 ditolak (rejected), artinya variabel independen secara bersama-sama mempunyai pengaruh yang signifikan terhadap variabel dependen. Sebaliknya, jika nilai $F_{hitung} < F_{tabel}$ misalnya pada tingkat signifikan 10%, maka dapat disimpulkan bahwa H_0 tidak ditolak (not rejected), artinya variabel independen secara bersama-sama tidak mempunyai pengaruh yang signifikan terhadap variabel dependen.

c) Uji determinasi (R^2)

Mengetahui berapa besar persentase pengaruh antara variabel bebas (X_1 dan X_2) Terhadap variabel terikat (Y). Jika (R^2) semakin besar (mendekati satu), maka dapat dikatakan bahwa kemampuan menjelaskan variabel bebas (X_1 dan X_2) adalah besar terhadap variabel terikat (Y). Hal ini berarti model yang digunakan semakin kuat untuk menerangkan pengaruh variabel bebas terhadap variabel terikat. Sebaliknya jika (R^2) semakin kecil (mendekati nol) maka dapat dikatakan bahwa pengaruh variabel (X_1 dan X_2) terhadap Variabel terikat (Y) semakin kecil. Hal ini berarti model yang digunakan tidak kuat untuk menerangkan pengaruh variabel bebas yang diteliti terhadap variabel terikat

F. Defenisi Operasional

Definisi operasional penelitian ini terdiri atas dua variabel yaitu variabel independen (bebas) dan variabel dependen (terikat). Variabel independen adalah variabel yang mempengaruhi variabel lain. Variabel independen (bebas) dalam penelitian ini ada tiga yaitu Ekonomi Digital (X1), dan Tingkat Pendidikan (X2). Sedangkan variabel dependen adalah variabel yang dipengaruhi oleh variabel lain. Variabel dependen dalam penelitian ini adalah Pendapatan UMKM (Y), masing - masing variabel penelitian diuraikan sebagai berikut:

- a) Ekonomi digital (X1) Segala bentuk penggunaan teknologi informasi secara luas yang meliputi pemanfaatan perangkat lunak dan keras yang berkaitan dengan ekonomi. Digitalisasi ekonomi merupakan suatu bentuk terobosan baru yang baik. Yang dapat diukur dalam Ekonomi Digital dalam penelitian ini adalah pemanfaatan Ekonomi Digital sebagai sarana penjualan, produksi dan pemasaran.
- b) Tingkat Pendidikan (X2) Tingkat Pendidikan seseorang dapat mempengaruhi kualitas sumber daya manusia tersebut. Tolak ukur dalam pendidikan dalam penelitian ini adalah SDM sebelum dan sesudah mampu memahami dan menggunakan teknologi atau dapat meningkatkan keahlian SDM.
- c) Pendapatan UMKM (Y) Pendapatan adalah sejumlah uang yang diterima oleh pelaku usaha dari kegiatan menjual produk dan jasa. Pendapatan yang dimaksud dalam penelitian ini adalah omset yang didapat dari kegiatan penjualan melalui perangkat Ekonomi Digital.



Bab IV
HASIL PENELITIAN DAN PEMBAHASAN

A. Gambaran Umum Kota Makassar

1. *Letak Georafis Dan Topografi*

Kota Makassar terletak antara 1190 24'17'38" bujur Timur dan 508'6'19" Lintang Selatan yang berbatasan sebelah utara dengan Kabupaten Maros, sebelah timur Kabupaten Maros, sebelah selatan Kabupaten Gowa dan sebelah barat adalah selat Makassar. Luas wilayah kota makassar tercatat 175,77 km persegi yang meliputi 14 kecamatan. Dan memiliki batas-batas wilayah administratif dari letak Kota Makassar, antara lain:

- a. Sebelah Utara berbatasan dengan Kabupaten Pangkep;
- b. Sebelah Timur berbatasan dengan Kabupaten Maros;
- c. Sebelah Selatan berbatasan dengan Kabupaten Gowa;
- d. Sebelah Barat berbatasan dengan Selat Makassar.

Secara geografis, Kota Makassar berada di tengah diantara pulau-pulau besar lain dari wilayah kepulauan nusantara sehingga menjadikan Kota Makassar dengan sebutan “angin mammiri” ini menjadi pusat pergerakan spasial dari wilayah Barat ke bagian Timur maupun Utara ke Selatan Indonesia. Dengan posisi ini menyebabkan Kota Makassar memiliki daya tarik kuat bagi para imigran dari daerah Sulawesi Selatan itu sendiri maupun daerah lain seperti provinsi yang ada di kawasan Timur Indonesia untuk datang mencari tempat tinggal dan lapangan pekerjaan.

Kota Makassar cukup unik dengan bentuk menyudut di bagian Utara, sehingga mencapai dua sisi pantai yang saling tegak lurus di bagian Utara dan Barat. Disebelah utara hingga tallo telah berkembang kawasan campuran termasuk didalamnya armada angkatan laut, perdagangan pelabuhan rakyat, dan samudra,

sebagai rawa-rawa, tambak dan empang dengan perumahan kumuh hingga sedang. Kawasan pesisir dari arah tengah ke bagian selatan berkembang menjadi pusat kota (Center Business District CBD) dengan fasilitas, perdagangan, pendidikan, permukiman, fasilitas rekreasi dan resort yang menempati pesisir pantai membelakangi laut dengan menggunakan lahan hasil reklamasi.

Kenyataan di atas menjadikan beban kawasan pesisir Kota Makassar saat ini dan dimasa mendatang akan semakin berat terutama dalam hal daya dukung dan aspek fisik lahan termasuk luasnya yang terbatas. Ditambah lagi pertumbuhan dan perkembangan penduduk sekitarnya yang terus berkompetisi untuk mendapatkan sumber daya di dalamnya.

2. Keadaan Penduduk

Penduduk Kota Makassar tahun 2020 tercatat sebanyak 1.423.877 jiwa yang terdiri dari 709.060 laki-laki dan 714.817 perempuan. Jika dilihat data tersebut penduduk perempuan lebih banyak dibanding dengan penduduk laki-laki

Tabel 4. 1
Data Kondisi Penduduk Di kota Makassar

NO	Kecamatan	Penduduk
1	Mariso	60.499
2	Mamajang	61.452
3	Tamalate	205.541
4	Rappocini	170.121
5	Makassar	85.185
6	Ujung Pandang	24.526

7	Wajo	29.064
8	Bontoala	57.197
9	Ujung Tanah	35.534
10	Sangkarrang	14.531
11	Tallo	140.330
012	Panakkukang	149.664
13	Manggala	149.487
14	Biringkanaya	220.456
15	Tamalanrea	115.843
Kota Makassar		1.480.480

Sumber: BPS Kota Makassar dalam angka, 2020

Penyebaran penduduk Kota Makassar dirinci menurut kecamatan, menunjukkan bahwa penduduk masih terkonsentrasi di wilayah kecamatan Biringkanaya, yaitu sebesar 209.048 jiwa dari total penduduk, disusul Kecamatan Tamalate sebanyak 180.824 jiwa.

3. Struktur Ekonomi Kota Makassar

Struktur perekonomian pada suatu wilayah digambarkan oleh besarnya peranan dari besarnya masing-masing sektor ekonomi dalam menciptakan total pendapatan. Salah satu ciri suatu wilayah dikatakan perekonomiannya cukup mapan yaitu apabila struktur ekonominya didominasi oleh sektor tersier, salah satunya yaitu sektor industri pengolahan. Struktur ekonomi pada sektor pengolahan yaitu paling besar kontribusinya terhadap pembentukan pendapatan Kota Makassar

Pada tahun 2021 industri pengelolaan memberikan kontribusi cukup besar dalam pembentukan PDRB kota Makassar yaitu usaha perdagangan besar dan eceran mencapai 19,84%, lapangan konstruksi sebesar 18,99%, dan usaha industry sebesar 16,97% (BPS Kota makassar, 2022) Hal ini menunjukkan bahwa sektor industri memberikan kontribusi terhadap pembentukan pendapatan. Besarnya

peranan sektor memberikan suatu indikator dimana kondisi ekonomi Kota Makassar dapat dikatakan relatif mapan.

B. Karakteristik Responden

Menguji pengaruh perkembangan Ekonomi Digital dan Tingkat Pendidikan terhadap pendapatan UMKM. Maka peneliti menyebarkan kuesioner kepada 44 responden pelaku UMKM yang menggunakan e-commerce di kota Makassar. Selanjutnya penggolongan terhadap karakteristik responden terpilih yang didasarkan pada jenis kelamin, umur, pendidikan terakhir. Berdasarkan hasil penelitian yang dilakukan di Makassar terhadap 44 responden melalui penyebaran kuesioner, maka peneliti menemukan gambaran mengenai karakteristik responden sebagai berikut:

1. Karakteristik Responden Berdasarkan Jenis Kelamin

Identifikasi responden dalam penelitian ini adalah pengelompokan responden berdasarkan jenis kelamin (gender), yang dimaksud untuk mengetahui besarnya tingkat proporsi pengelompokan jenis kelamin, yang dapat dilihat Tabel 4.2 berikut ini:

Tabel 4. 2
Karakteristik Responden Berdasarkan Jenis Kelamin

No	Jenis Kelamin	Frekuensi	Presentase %
1	Laki-Laki	20	45.5%
2	Perempuan	24	54.5%
Jumlah		44	100%

Sumber : Data Primer yang Diolah, 2022

Berdasarkan Tabel 4.2 di atas tentang karakteristik responden berdasarkan jenis kelamin, dapat dilihat bahwa dari 44 responden dari populasi yang dikumpulkan sebanyak 34 responden atau 54.5% berjenis kelamin perempuan, sedangkan 17 responden atau 45.5% berjenis kelamin laki-laki. Sehingga dapat disimpulkan bahwa sampel dalam penelitian ini didominasi oleh responden yang berjenis kelamin perempuan.

2. Karakteristik Responden Berdasarkan Umur

Deskripsi responden menurut usia menggambarkan tingkat pengelompokan umur responden yang dijadikan sampel dalam penelitian ini. Hasil selengkapnya deskripsi responden menurut umur dapat dilihat melalui Tabel 4.3 berikut ini:

Tabel 4.3
Karakteristik Responden Berdasarkan Umur

No	Usia	Frekuensi	Presentase
1	>18	1	2.3%
2	18-27	36	81.8%
3	28-37	4	9.1%
4	38-47	2	4.5%
5	<48	1	2.3%
Jumlah		44	100%

Sumber : Data Primer yang Diolah, 2022

Pada tabel karakteristik responden berdasarkan umur dapat dilihat bahwa umur 18-27 tahun menjadi yang terbanyak dari responden yaitu sebanyak 36 responden dengan persentasi 81.8% sedangkan jumlah responden yang terkecil adalah umur <18 dan 48 tahun sebanyak 1 orang dengan persentasi 2.3%.

3. Karakteristik Responden Berdasarkan Pendidikan Terakhir

Pendidikan adalah usaha seseorang atau orang lain untuk menjadi dewasa atau mencapai taraf hidup yang lebih tinggi. Rata-rata pendidikan masyarakat yang tinggi sangat penting bagi pelaku usaha dalam menghadapi tantangan global di masa depan. Tingkat Pendidikan yang rendah akan menyebabkan kurangnya pengetahuan dan informasi yang seharusnya mereka ketahui tapi tidak mereka ketahui karena kurangnya pendidikan

Deskripsi responden dalam penelitian ini yaitu menguraikan mengenai Tingkat Pendidikan responden. Tingkat Pendidikan responden dapat dikelompokkan dalam 5 kelompok yaitu: SD, SMP, SMA/SMK, DIII, dan S1. Adapun deskripsi responden menurut Tingkat Pendidikan terakhir dapat dilihat pada Tabel 4.4 sebagai berikut:

Tabel 4. 4
Karakteristik Responden Berdasarkan pendidikan

No	Pendidikan terakhir	Frekuensi	Presentase%
1	SD	1	2.3%
2	SLTP/SMP	4	9.1%
3	SLTA/SMA	20	45.5%

4	DIPLOMA (D1,D2,D3)	2	4.5%
5	S1	17	38.6%
Jumlah		44	100%

Sumber : Data Primer yang Diolah, 2022

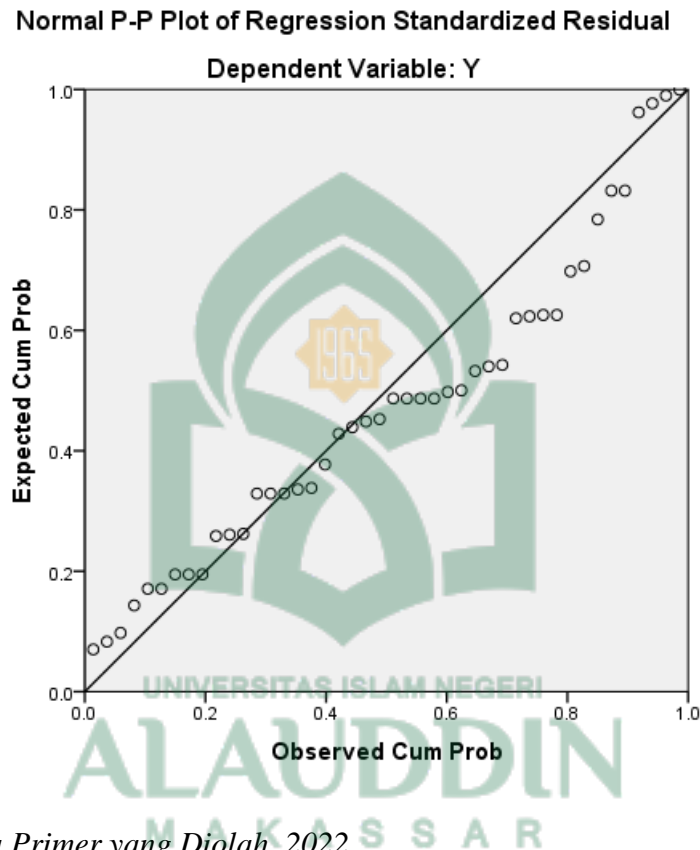
Pada Tabel 4.4 karakteristik responden berdasarkan pendidikan terakhir didominasi oleh tingkat pendidikan setra SLTP/SMA sebanyak 21 responden dengan persentase 45.5% dan yang terkecil SD sebanyak 1 orang responde dengan persentase 2.3%.

C. Hasil Uji Asumsi Klasik

1. Uji Normalitas

Uji normalitas dilakukan untuk melihat apakah variabel-variabel yang digunakan untuk menguji hipotesis sudah berdistribusi normal atau tidak. Dalam penelitian ini uji normalitas dilakukan dengan grafik normal P-P *Plot of Regression Standardized Residual* yang hasil pengujiannya dapat dilihat pada gambar

Gambar 4. 1
Hasil Uji Normalitas-Normal Probability Plot



Sumber : Data Primer yang Diolah, 2022

Gambar menunjukkan bahwa titik-titik (data) dalam grafik normal *probability plot* mengikuti arah garis diagonal. Hal ini berarti data dalam penelitian ini memenuhi asumsi normalitas.

2. Uji Multikolinieritas

Uji multikolinieritas bertujuan untuk mengetahui apakah dalam model regresi ditemukan adanya korelasi antar variabel bebas (*Independen*). Model regresi yang baik seharusnya tidak terjadi korelasi atau hubungan di antara variabel independen. Pengujian multikolinieritas dapat dilihat dari tolerance value atau variance inflation factor (VIF). Jika nilai toleransi masing-masing variabel bebas

$> 0,1$ dan $VIF < 10$, maka dapat disimpulkan bahwa model regresi tidak mengandung gejala multikolinearitas.

Tabel 4. 5
Hasil Uji Multikolinearitas

Variabel	Tolerance	VIF	Keterangan
Ekonomi digital	.993	1.007	Tidak terjadi multikolerasi
Tingkat Pendidikan	.993	1.007	Tidak terjadi multikolerasi

Sumber : Data Primer yang Diolah, 2022


Berdasarkan Tabel 4.13 diatas, nilai *tolerance* yang menunjukkan nilai yang lebih besar dari 0,10, dimana variabel Tingkat Pendidikan senilai 0,993 dan Tingkat Pendidikan 0, 993. Adapun nilai VIF untuk semua variabel memiliki nilai lebih kecil dari pada 10. Untuk variabel Tingkat Pendidikan senilai 1.007 dan Tingkat Pendidikan 1.007. Hal ini menunjukkan bahwa tidak terdapat gejala multikolinearitas antar variabel independen karena semua nilai *tolerance* variabel lebih besar dari 0,10 dan semua nilai VIF variabel lebih kecil dari 10.

3. Uji Heteroskedastisitas

Uji heteroskedastisitas merupakan dimana varians dari setiap gangguan tidak konstan. Tujuan dan pengujian ini adalah untuk menguji apakah dalam sebuah model regresi, terjadi ketidaksamaan varians dari residual dari satu pengamatan ke pengamatan yang lain. Jika varians dari residual dari suatu pengamatan ke pengamatan yang lain tepat, maka disebut homoskedastisitas. Dan jika varians berbeda disebut heteroskedastisitas. Model regresi yang baik adalah tidak terjadi heteroskedastisitas. Hasil pengujian ditunjukkan dalam grafik scatterplot, terlihat titik-titik menyebar secara acak dan tidak membentuk suatu pola yang jelas serta tersebar baik diatas maupun dibawah angka 0 pada sumbu

Y. hal ini berarti tidak terjadi heteroskedastisitas pada model regresi, sehingga model regresi layak dipakai seperti yang tertera pada gambar

Gambar 4. 2
Hasil Uji Heteroskedastisitas



Sumber : Data Primer yang Diolah, 2022

D. Hasil Uji Hipotesis

Teknik analisis yang digunakan untuk menguji hipotesis H1, dan H2 adalah analisis regresi berganda dengan meregresi variabel independen terhadap variabel dependen. Uji hipotesis ini dibantu dengan menggunakan program SPSS

1. Uji Koefisien Determinasi R²

Uji Koefisien Determinasi dilakukan untuk melihat seberapa jauh kemampuan variabel independen dapat menjelaskan variabel dependen. Berikut hasil dari uji koefisien determinasi (R) yang dapat dilihat dari tabel

Tabel 4. 6
Hasil Uji Koefisien Determinasi (R²)

Model	R	R Square	Adjusted R Square	Std. Error Of The Estimate
1	.503 ^a	.253	.217	.34715

Sumber : Data Primer yang Diolah, 2022

Hasil uji pada Tabel 4.14 diatas diperoleh nilai R² (R Square) adalah 0,253 atau sama dengan 25,3%. Hal ini menunjukkan bahwa 25,3% mampu dijelaskan oleh variabel Ekonomi digital dan Tingkat Pendidikan. Sisanya 74,7% dijelaskan oleh variabel lainnya yang belum diteliti dalam penelitian ini.

2. Uji Regresi Secara Simultan (Uji F)

Uji F ini digunakan untuk mengetahui sejauh mana variabel-variabel independen secara bersama-sama berpengaruh terhadap variabel dependen. Apabila nilai *sig* lebih kecil dari taraf sig yaitu 0,05 dan F-hitung lebih dari F-tabel maka dapat dikatakan bahwa variabel independen secara bersama-sama berpengaruh terhadap variabel independen.

Tabel 4. 7
Hasil Uji Regresi Secara Simultan (Uji F)

Model	Sum Of Squares	Df	Mean Square	F	Sig
Regression	1.674	2	.837	6.945	.003
Residual	4.941	41	.121		
Total	6.615	43			

Sumber : Data Primer yang Diolah, 2022

Tabel 4.15 diatas menunjukkan bahwa dalam pengujian regresi berganda menunjukkan F-hitung sebesar 6.945 dengan tingkat signifikansi 0,003 yang lebih kecil dari 0,05, dimana nilai F-hitung 6.945 lebih besar dari nilai F-Tabel sebesar 3,25. Berarti variabel Ekonomi Digital dan Tingkat Pendidikan secara simultan atau bersama-sama mempengaruhi pendapatan.

3. Uji Regresi Secara Parsial (Uji T)

Uji ini dilakukan untuk melihat sejauh mana pengaruh dari satu variabel independen secara individual dalam memengaruhi atau menjelaskan variabel dependen. variabel independen dikatakan berpengaruh dilihat dari besarnya sig < 0,05.

Tabel 4. 8
Hasil Uji Regresi Secara Parsial (Uji T)

Model		Unstandardized Coefficients		Standardized Coefficients	T	Sig.
		B	Std.Error	Beta		
1	(constant)	14.289	.279		51.280	.000
	TOTAL_X1	.335	.108	.421	3.105	.003
	TOTAL_X2	.037	.020	.243	1.792	.081

Sumber : Data Primer yang Diolah, 2022

Variabel Ekonomi Digital dengan tanda Positif menunjukkan arah hubungan yang searah, dengan hasil Uji T dengan syarat bahwa jika nilai $T_{hitung} > T_{tabel}$ maka berpengaruh secara parsial. Berdasarkan tabel diatas dapat dilihat bahwa jika nilai T_{hitung} 3.105 lebih besar dibandingkan dengan nilai T_{tabel} (df = 1,68) dengan nilai signifikansi sebesar 0,003 lebih kecil dari taraf sig 0,05 sehingga variabel Ekonomi digital berpengaruh terhadap pendapatan UMKM di kota Makassar.

Variabel Tingkat Pendidikan dengan tanda Positif menunjukkan arah hubungan yang searah, dengan hasil Uji T dengan syarat bahwa jika nilai $T_{hitung} > T_{tabel}$ maka berpengaruh secara parsial, untuk nilai T_{hitung} 1.792 lebih besar dibandingkan dengan nilai T_{tabel} ($df = 1,68$) berarti berpengaruh secara parsial, dengan nilai signifikansi sebesar 0,081 lebih besar dari taraf sig 0,05 sehingga variabel Tingkat Pendidikan memiliki pengaruh terhadap pendapatan UMKM di kota Makassar.

4. Analisis Regresi Berganda

Tabel 4. 5
Hasil Analisis Regresi

Model		Unstandardized Coefficients		Standardized Coefficients	T	Sig.
		B	Std.Error	Beta		
1	(constant)	14.289	.279		51.280	.000
	TOTAL_X1	.335	.108	.421	3.105	.003
	TOTAL_X2	.037	.020	.243	1.792	.081

Sumber : Data Primer yang Diolah, 2022

Berdasarkan Tabel 4.17 diatas menunjukkan model estimasi sebagai berikut:

$$Y = a + b_1x_1 + b_2x_2 + e$$

$$Y = 14.289 + 0,335x_1 + 0,037x_2 + e$$

Keterangan:

Y : Pendapatan

a : Konstanta

β_1, β_2 : Koefisien Regresi

X1 : Ekonomi Digital

X2 : Tingkat Pendidikan

e : Error yaitu nilai residu

dari persamaan di atas, dapat diinterpretasikan sebagai berikut:

- a. nilai konstanta (a) sebesar 14.289. nilai konstanta bernilai positif artinya nilai variabel Ekonomi Digital dan Tingkat Pendidikan dianggap konstan atau sama dengan 0. Maka pendapatan UMKM akan semakin tinggi.
- b. Nilai koefisien X1 sebesar 0,335. nilai koefisien X1 bernilai positif artinya pengaruh Ekonomi Digital terhadap pendapatan UMKM bersifat positif
- c. Nilai koefisien X2 sebesar 0.037. nilai koefisien X2 bernilai positif artinya pengaruh Tingkat Pendidikan terhadap pendapatan UMKM bersifat positif

E. Pembahasan Hasil Penelitian

Berdasarkan hasil analisis data maka dapat diuraikan pembahasan dalam penelitian ini sebagai berikut:

1. Ekonomi digital adalah pasar yang dibentuk oleh teknologi yang memfasilitasi perdagangan dan jasa di internet. Jika ekonomi digital dimanfaatkan secara bijak oleh para pelaku usaha dengan cara memasarkan produknya melalui e-commerce yang dijadikan sebagai tempat untuk menjual suatu produk, maka tidak menutup kemungkinan karena kemajuan teknologi akan mempengaruhi pendapatan para pelaku

ekonomi dan masyarakat. Perkembangan inovasi memiliki pengaruh sangat baik pada sisi ekonomi.

Untuk pengujian hipotesis pertama, diduga Ekonomi Digital berpengaruh positif terhadap pendapatan UMKM di kota Makassar. Dari perhitungan uji hipotesis (uji t) dengan menggunakan SPSS diperoleh nilai $\text{sig} = 0,03 < 0,05$. Sehingga dapat disimpulkan Ekonomi Digital berpengaruh terhadap pendapatan UMKM di Kota Makassar, dengan demikian hipotesis pertama yaitu “Ekonomi digital berpengaruh terhadap pendapatan UMKM di kota Makassar” diterima. Maka H_a diterima dan H_0 ditolak. Hal ini menunjukkan keberhasilan suatu usaha diperlukan pengetahuan mengenai ekonomi digital sehingga dalam kegiatan usahanya dapat meningkatkan pendapatan yang berjalan kearah yang lebih baik, maka usahanya tersebut dapat sustainable karena faktor digital ekonomi tersebut, apalagi sekaran ekonomi digital sedang berkembang dengan pesat dan menjadi kunci utama dalam menarik pelanggan untu mempromosikan produknya. Hasil penelitian ini sejalan dengan penelitian yang dilakukan oleh (Kafrawi, 2022) berdasarkan hasil analisis regresi berganda pada penelitian ini dapat dilihat bahwa “pemasaran digital berpengaruh positif dan signifikan terhadap pendapatan UMKM kuliner di kelurahan samata kabupaten gowa”. Dimana perkembangan teknologi digital memungkinkan para pelaku UMKM untuk memasarkan produknya secara online.

(Ramadani & Syariati, 2020) Ekonomi Digital Dan Persaingan Usaha Sebagai Pendorong Pendapatan UMKM Di Kota Makassar dilihat

bahwa variabel perkembangan ekonomi digital memiliki t hitung sebesar 4.333 > Tabel t sebesar 2.01063 (sig= 0,05 dan df = n-k, yaitu 50-2 = 48 dengan koefisien beta unstandardized sebesar 0.418 dan tingkat signifikansi 0.026 yang lebih kecil dari 0,05 (5%), maka H1 diterima. Hal ini berarti perkembangan ekonomi digital berpengaruh signifikan terhadap pendapatan pelaku UMKM. Dengan demikian hipotesis pertama yang menyatakan perkembangan ekonomi digital berpengaruh signifikan terhadap pendapatan pelaku UMKM terbukti atau hipotesis diterima. Hal ini menunjukkan bahwa dengan berkembangnya ekonomi digital dapat mempengaruhi tingkat pendapatan bagi para pelaku UMKM.

(RENDY WANDRA, 2022) hasil analisis menunjukkan digital marketing berpengaruh positif dan signifikan terhadap pendapatan usaha mikro kecil menengah (UMKM) di kecamatan pesisir barat kabupaten pesisir barat. hal ini dibuktikan setelah para UMKM memutuskan menggunakan digital marketing dapat meningkatkan pendapatan UMKM tersebut. Serta digital marketing juga mampu meningkatkan pendapatan dengan efisiensi waktu yang tidak terbatas.

Berbanding terbalik dengan penelitian yang dilakukan oleh (Datu, Amanda Salsadila, 2022) Pengaruh Transaksi Online (*E-Commerce*), Modal, dan Lama Usaha Terhadap Peningkatan Pendapatan UMKM di Kota Palopo yang menyatakan bahwa transaksi online tidak berpengaruh positif signifikan terhadap pendapatan UMKM dikarenakan kurangnya

eksistensi *E-Commerce* atau penggunaan teknologi di kalangan pelaku UMKM dalam memasarkan produk

2. Pendidikan merupakan bentuk tabungan sumber daya manusia (SDM) jangka panjang untuk mendorong pertumbuhan ekonomi. Pendidikan terkait erat dengan analisis pasar tenaga kerja, sehingga pendidikan tinggi memberikan penghasilan tinggi dan secara tidak langsung mengarah kepada putusan mencari pekerjaan individu, juga menciptakan pemahaman di mana pekerjaan berpenghasilan tinggi lebih mungkin diisi oleh tenaga terdidik.

Untuk menguji hipotesis kedua, diduga Tingkat Pendidikan berpengaruh positif terhadap pendapatan UMKM di Kota Makassar. Dari hasil perhitungan uji hipotesis (uji t) dengan menggunakan SPSS diperoleh nilai $\text{sig} = 0,081 > 0,05$ sehingga dapat disimpulkan bahwa Tingkat Pendidikan tidak berpengaruh terhadap pendapatan UMKM, dengan demikian hipotesis kedua yaitu “Tingkat Pendidikan berpengaruh terhadap pendapatan UMKM di kota Makassar” ditolak. Maka H_a ditolak dan H_o diterima. Hal ini adalah bahwa dalam menjalankan usaha seseorang pelaku UMKM tidak sepenuhnya menggunakan pengetahuan yang diperoleh dari bangku sekolah maupun perkuliahan. Pelaku UMKM seringkali menggunakan hasil proses belajar diluar pendidikan formal serta pengalaman untuk menjalankan usahanya. Hasil penelitian ini sesuai dengan penelitian yang pernah dilakukan sebelumnya oleh (Hasanah, 2020) menyatakan bahwa Tingkat Pendidikan tidak menunjukkan

pengaruh terhadap pendapatan UMKM, dalam menjalankan usaha seorang pelaku UMKM tidak sepenuhnya menggunakan pengetahuan yang diperoleh dari bangku sekolah. Pelaku UMKM seringkali menggunakan hasil proses belajar di luar pendidikan formal serta pengalaman untuk menjalankan usahanya.

Berbanding terbalik dengan penelitian yang dilakukan oleh (nyoman djinar setiawina, 2013) yang menyatakan bahwa positif dan signifikan secara persial terhadap pendapatan rumah tangga miskin di desa bebandem kabupaten karangasem. Semakin tinggi Tingkat Pendidikan seseorang maka pekerjaan dan pendapatannya akan semakin layak dan meningkat.

BAB V PENUTUP

A. Kesimpulan

Setelah melakukan penelitian terhadap data yang diperoleh penulis dengan judul “pengaruh Ekonomi Digital dan Tingkat Pendidikan terhadap pendapatan UMKM di kota makassar” maka penulis dapat mengambil kesimpulan sebagai berikut:

1. Ekonomi Digital berpengaruh terhadap pendapatan UMKM di kota Makassar. Hal ini menunjukkan keberhasilan suatu usaha diperlukan pengetahuan mengenai ekonomi digital sehingga dalam kegiatan usahanya dapat meningkatkan pendapatan yang berjalan kearah yang lebih baik, maka usahanya tersebut dapat sustainable karena faktor digital ekonomi tersebut, apalagi sekaran ekonomi digital sedang berkembang dengan pesat dan menjadi kunci utama dalam menarik pelanggan untu mepromosikan produknya.
2. Tingkat Pendidikan tidak berpengaruh terhadap pendapatan UMKM di kota Makassar. Hal ini adalah bahwa dalam menjalankan usaha seseorang pelaku UMKM tidak sepenuhnya menggunakan pengetahuan yang diperoleh dari bangku sekolah maupun perkuliahan. Pelaku UMKM seringkali menggunakan hasil proses belajar diluar pendidikan formal serta pengalaman untuk menjalankan usahanya.

B. Saran

Berdasarkan kesimpulan yang diruraikan diatas, maka saran yang dapat diberikan kepada pihak-pihak yang terkait adalah seperti berikut:

1. Kepada pemerintah beserta jajarannya selaku pemangku kebijakan dalam perumusan perencanaan dalam proses pembangunan kiranya agar mampu memperhatikan situasi yang berkembang saat ini, dengan hadirnya fenomena baru yakni situasi digital yang kian marak maka perlu kiranya untuk memperhatikan segala bentuk kesiapan untuk mampu menjawab dan merespon dengan baik dari kemajuan teknologi hari ini. Kesiapan mendasar untuk menyambut era digital hari ini bisa dibentuk dengan cara menghadirkan sarana dan prasarana yang mampu menunjang segala aktifitas didalam internet seperti dengan menghadirkan akses terhadap internet yang baik, infrastruktur yang memadai, dan berbagai tunjangan literasi yang baik untuk membentuk kualitas SDM yang baik pula, serta karakter yang memiliki daya saing yang tinggi.
2. Kepada penelitian selanjutnya, kiranya dari hasil penelitian ini dapat berkontribusi dengan baik untuk penelitian selanjutnya serta diharapkan untuk dapat mengembangkan penelitian ini dengan memperhatikan faktor-faktor lain di sekitarnya yang berpengaruh terhadap pertumbuhan ekonomi sehingga masalah pertumbuhan ekonomi yang ada di Indonesia dapat terus membaik.

DAFTAR PUSTAKA

- amos neolaka dkk. (2017). *landasan pendidikan dasar pengenalan diri sendiri menuju perubahan hidup*.
- Arsyad, L. (2010). *Ekonomi Pembangunan* (5th ed.). Yogyakarta: UPP STIM YKPN.
- Basu Swastha. (2008). *Menejemen Pemasaran Modern* (2nd ed.). Yogyakarta: Liberty-Yogyakarta.
- BPS Kota makassar. (2022). PRODUK DOMESTIK REGIONAL BRUTO KOTA MAKASSARMENURUT LAPANGAN USAHA, 132–150.
- Case, K. E. dan R. C. F. (2007). *Prinsip-Prinsip Ekonomi* (8th ed.). Jakarta: Erlangga.
- Damsar. (1997). *Sosiologi Ekonomi*. jakarta: Bumi Aksara.
- Darwanto. (2008). *Mengelola Usaha Mikro, Kecil Dan Menengah*. (22nd ed.). Jakarta: Grajafindo.
- Darwanto. (2013). Peningkatan Daya Saing UMKM Berbasis Inovasi dan Kreativitas. *Jurnal Bisnis Dan Ekonomi*, 20(2), 142–149.
- Datu, Amanda Salsadila, dkk. (2022). PENGARUH TRANSAKSI ONLINE (E-COMMERCE), MODAL DAN LAMA USAHA TERHADAP PENINGKATAN PENDAPATAN UMKM DI KOTA PALOPO.
- Fitria, N. A. (2013). Analisis Faktor - Faktor yang Mempengaruhi Pendapatan Pedagang Tape Singkong di Kota Probolinggo. *Jurnal Ilmiah Mahasiswa*, 2.
- Hartman, Amir., and J. S. (2000). *Net-Ready-Strategies for Succes in the E-Conomy*No Title. United States.
- Hasanah, dkk. (2020). Pengaruh modal , tingkat pendidikan dan teknologi terhadap pendapatan umkm di kabupaten purbalingga Effect of capital , education levels , and technology on msme income in purbalingga regency, 17(2), 305–313.
- Hasbullah. (2017). *Dasar-dasar Ilmu Pendidikan*. Depok, Jawa Barat, Indonesia: PT. Rajagrafindo Persada.
- Hasibuan. (2000). *Manajemen Sumber Daya Manusia*. jakarta: Bumi Aksara.
- Imtihan Nazaruddin. (2018). Analisis Tingkat Pendidikan dan Pendapatan Dalam Upaya Pengembangan UMKM di Kota Padang.
- Kafrawi, A. (2022). Pengaruh Pemasaran Digital Dan Modal Usaha Terhadap Pendapatan UMKM Di Tengah Pandemi Covid- 19 : Studi Kasus UMKM Kuliner Di Kelurahan Samata, 19(1).
- Kasmir. (2006). *KEWIRAUSAHAAN*. Jakarta: Rajawali Pers.
- Kaufman dkk. (1999). *The Economic Labor Markets*. USA: Georgia State University.
- Krisdiana, M. (2014). Pengaruh Tingkat Pendidikan, Fasilitas Kerja, Dan Kepemimpinan Terhadap Kinerja Pegawai Kecamatan Se-Kota Tegal. *Economic Education Analysis Journal*, 3(2), 283–289.
- kusnadi. (2000). *Akuntansi Keuangan Menengah (Prinsip, Prosedur, dan Metode)* (21st ed.). jakarta: Salemba Empat.
- Meiryani, Lindawati, A., Andrian, T., & Cindani, N. A. dkk. (2020). The effect of accounting training on accounting information in small and medium micro enterprises. *Systematic Reviews in Pharmacy*, 11(8), 70–75.

- <https://doi.org/10.31838/srp.2020.8.10>
- Musafak. (2012). Budaya Ekonomi Digital Kalangan Masyarakat Menengah Atas. Universitas Gunadarma.
- Nainggolan, R. (2016). Gender, Tingkat Pendidikan Dan Lama Usaha Sebagai Determinan Penghasilan Umkm Kota Surabaya. *Kinerja*, 20(1), 1–12. <https://doi.org/10.24002/kinerja.v20i1.693>
- Nizar, N. I., Ekonomi, F., Pamulang, U., Sholeh, A. N., Ekonomi, F., & Pamulang, U. (2021). Peran Ekonomi Digital Terhadap Ketahanan dan Pertumbuhan Ekonomi Selama Pandemi COVID-19, 4(1), 87–99.
- Nursyakilah Syikin. (2020). Pengaruh Perkembangan Ekonomi Digital Terhadap Pendapatan Usaha Mikro Kecil Menengah (UMKM) Kuliner di Kecamatan Rappocini Kota Makassar, 7(1).
- nyoman djinar setiawina. (2013). PENDAHULUAN Paradigma pembangunan ekonomi Indonesia , khususnya yang berkembang saat ini selalu mengacu pada pertumbuhan ekonomi yang setinggi-tingginya . Walaupun dampak dari pertumbuhan ekonomi ini secara teori mampu mengurangi angka kemiskinan , akan t, 173–180.
- Prastyaningtyas, E. W. (2019). Dampak Ekonomi Digital Bagi Perekonomian Indonesia. *Seminar Nasional Manajemen Ekonomi Dan Akuntansi (SENMEA)*, (IV), 103–108. Retrieved from <http://ojs.senmea.fe.unpkediri.ac.id/index.php/senmea/article/download/22/26>
- Rakanita, A. M. (2019). Pemanfaatan E-Commerce Dalam Meningkatkan Daya Saing UMKM di Desa Karang Sari Kecamatan Karangtengah Kabupaten Demak. *JURNAL EKBIS*, 20(2), 1280. <https://doi.org/10.30736/ekbis.v20i2.237>
- Ramadani, D. F., & Syariati, A. (2020). Ekonomi Digital dan Persaingan Usaha sebagai Pendorong Pendapatan UMKM di Kota Makassar. *ICOR: Journal of Regional Economics*, 1(1), 24–33. Retrieved from <http://journal.uin-alauddin.ac.id/index.php/icor/article/view/19558>
- RENDY WANDRA. (2022). PENGARUH DIGITAL MARKETING TERHADAP PENDAPATAN PELAKU USAHA MIKRO KECIL MENENGAH (UMKM) MENURUT PERSEPEKTIF EKONOMI ISLAM (Studi. 7787, (8.5.2017), 2005–2003.
- Rianty wulandari putri kharisma. (2021). Peran Ekonomi Digital Sebagai Pendorong Peningkatan Serapan Tenaga Kerja dan Pendapatan UMKM di Kota Makassar, 6.
- Rudjito. (2003). Peran Lembaga Keuangan Mikro dalam Otonomi Daerah Guna Menggerakkan Ekonomi Rakyat dan Menanggulangi Kemiskinan. *Ekonomi Rakyat Th.II No.1*, 40.
- Sadono Soekirno. (2001). *Pengantar Teori Ekonomi Mikro*. Jakarta: Raja Grafindo.
- sangadah, khotimatus, & Kartawidjaja, J. (2020). Pengaruh Pendapatan dan Pengeluaran Konsumsi Rumah Tangga Terhadap Penerima Program Keluarga Harapan (PKH) di Kelurahan Parangtambung Kecamatan Tamalate Kota Makassar. *Orphanet Journal of Rare Diseases* (Vol. 21).

- Sari, N. A. (2019). Pengaruh Perkembangan Ekonomi Digital Terhadap Pendapatan Pelaku Usaha Umkm Di Kota Makassar. *Journal of Chemical Information and Modeling*, 53(9), 1689–1699.
- Sherraden M. (2006). *Aset untuk Orang Miskin, Perspektif Baru Usaha Pengentasan Kemiskinan*. jakarta: Raja Grafindo Persada.
- Simanjuntak, P. J. (2001). *pengantar Ekonomi Sumber Daya Manusia*. jakarta: Fakultas Ekonomi UI.
- Suhardjana, J. (2009). Kualitas Sumberdaya Manusia Menentukan Kemajuan Suatu Negara. *Jurnal Dinamika Hukum*, 9(3), 268–275.
<https://doi.org/10.20884/1.jdh.2009.9.3.238>
- Supriyanto. (2012). Pemberdayaan Usaha Mikro, Kecil Dan Menengah (umkm) Di Kota Malang Berbasis Webgis.5. *Jurnal Ekonomi & Pendidikan*, 3 No.1, 1–16.
- Tirtana dkk. (2020). Rancang Bangun Aplikasi E-Commerce Guna Meningkatkan Pendapatan UMKM, 14(2).
- Utari, T., & Dewi, P. M. (2014). Pengaruh Modal, Tingkat Pendidikan Dan Teknologi Terhadap Pendapatan Usaha Mikro Kecil Dan Menengah (Umkm) Di Kawasan Imam Bonjol Denpasar Barat. *Ekonomi Pembangunan*, 3(12), 576–585.