

**ANALISIS PENGARUH PEMBANGUNAN INFRASTRUKTUR DAN
PEMBANGUNAN GENDER TERHADAP PERTUMBUHAN EKONOMI
KABUPATEN BULUKUMBA**



SKRIPSI

Diajukan untuk Memenuhi Salah Satu Syarat Meraih Gelar
Sarjana Ekonomi (SE) pada Program Studi Ilmu Ekonomi
Fakultas Ekonomi dan Bisnis Islam

Oleh:

FATAHILLAH

90300118025

**JURUSAN ILMU EKONOMI
FAKULTAS EKONOMI DAN BISNIS ISLAM
UIN ALAUDDIN MAKASSAR**

2023

PERNYATAAN KEASLIAN SKRIPSI

Mahasiswa yang bertanda tangan di bawah ini:

Nama : Fatahillah

NIM : 90300118025

Tempat/Tgl. Lahir : Kambuno, 23 November 2000

Jurusan/Prodi : Ilmu Ekonomi

Fakultas/Program : Ekonomi dan Bisnis Islam

Judul : Analisis pengaruh Pembangunan Infrastruktur dan
Pembangunan Gender Terhadap Pertumbuhan Ekonomi
Kabupaten Bulukumba

Menyatakan dengan sesungguhnya dan penuh kesadaran bahwa skripsi ini benar adalah hasil karya sendiri. Jika di kemudian hari terbukti bahwa ini merupakan duplikat, tiruan, plagiat, atau dibuat oleh orang lain, sebagian atau seluruhnya, maka skripsi dan gelar yang diperoleh karenanya batal demi hukum.

Gowa, 2 Juni 2023

Penyusun,

Fatahillah

NIM: 90300118025

LEMBAR PENGESAHAN



KEMENTERIAN AGAMA RI
UNIVERSITAS ISLAM NEGERI ALAUDDIN MAKASSAR
FAKULTAS EKONOMI DAN BISNIS ISLAM

Kampus I Jl. Si Alauddin No. 63 Makassar Tlp. (0411) 864924 Fax. 864923
Kampus II Jl. H. M. Yasin Lampe No. 36 Sempati Sanggaminasa-Gowa Tlp. (0411) 841879 Fax. 8221400

PENGESAHAN SKRIPSI

Skripsi yang berjudul “Analisis Pengaruh Pembangunan Infrastruktur dan Pembangunan Gender Terhadap Pertumbuhan Ekonomi Kabupaten Bulukumba” yang disusun oleh **Fatahillah, Nim 90300118025**, mahasiswa Jurusan Ilmu Ekonomi pada Fakultas Ekonomi Dan Bisnis Islam, Universitas Islam Negeri Alauddin Makassar, telah diuji dan dipertahankan dalam sidang munaqasyah yang diselenggarakan pada tanggal 13 Juni 2023 dan dinyatakan telah dapat diterima sebagai salah satu syarat untuk memperoleh gelar sarjana ekonomi pada Fakultas Ekonomi dan Bisnis Islam.

DEWAN PENGUJI

Ketua	: Prof. Dr. H. Abustani Ilyas, M.Ag.	
Sekretaris	: Dr. Muh. Wahyuddin Abdullah, SE., M.Si., Ak.	
Penguji I	: Dr. Hasbiullah, S.E., M.Si	
Penguji II	: Mustafa Umar, S.Ag., M.Ag	
Pembimbing I	: Dr. H. Abdul Wahab, SE., M.Si	
Pembimbing II	: Andi Faisal Anwar, S.E., M.Si.	

Diketahui Oleh:
Dekan Fakultas Ekonomi dan Bisnis Islam
UN Alauddin Makassar

Prof. Dr. H. Abustani Ilyas, M.Ag.
NIP.19661130 199303 1 003

KATA PENGANTAR



Assalamu 'alaikum Warahmatullahi Wabarakatuh

Puji syukur penyusun panjatkan atas kehadiran Allah SWT, karena rahmat dan hidayah-Nya sehingga penyusun dapat menyelesaikan skripsi ini. Shalawat serta Salam tak lupa penyusun curahkan kepada junjungan Nabi Muhammad SAW, yang telah membawa umatnya dari alam kegelapan yang berliku-liku menuju alam terang benderang dengan jalan yang lurus, aman, dan sejahtera *minadzulumati ilannur*. Dengan izin dan kehendak Allah SWT, skripsi ini sebagai salah satu persyaratan untuk menyelesaikan Program Sarjana (S1) Jurusan Ilmu Ekonomi Fakultas Ekonomi dan Bisnis Islam Universitas Islam Negeri Alauddin Makassar, skripsi ini berjudul *“Analisis Pengaruh Pembangunan Infrastruktur dan Gender Terhadap Pertumbuhan Ekonomi Kabupaten Bulukumba ”* telah diselesaikan dengan waktu yang direncanakan.

Penyusunan skripsi ini terselesaikan dengan adanya kerjasama, bantuan, arahan, bimbingan, dan petunjuk-petunjuk dari berbagai pihak yang terlibat secara langsung maupun tidak langsung. Terutama kepada orang tua penyusun yakni Ayahanda Ahmad US dan Ibunda Nurdiana yang senantiasa bekerja keras dan memberikan dukungan berupa doa dan lain sebagainya kepada penyusun. Tak lupa juga kepada saudara-saudara penyusun yang selalu memberi dukungan dan dorongan kepada

penyusun. Oleh karena itu, dalam kesempatan ini penyusun ingin mengungkapkan rasa terima kasih terhadap dukungan, sumbangsi pikiran, tenaga dan waktu serta sumbangsi materil dan moril khususnya kepada:

1. Prof. H. Hamdan Juhannis, M.A., Ph.D. sebagai Rektor UIN Alauddin Makassar dan para Wakil Rektor serta staff dan jajarannya atas segala fasilitas yang diberikan dalam menimba ilmu di dalamnya.
2. Prof. Dr. H. Abustani Ilyas, M.Ag. selaku Dekan Fakultas Ekonomi dan Bisnis Islam UIN Alauddin Makassar beserta para Wakil Dekan I, II, III atas segala fasilitas yang diberikan dan senantiasa memberikan dorongan, bimbingan dan nasihat kepada penyusun.
3. Dr. Hasbiullah, S.E., M.Si dan Dr. Baso Iwang, S.E., M.Si., Ph.D selaku Ketua dan Sekretaris Jurusan Ilmu Ekonomi Fakultas Ekonomi dan Bisnis Islam UIN Alauddin Makassar atas segala bantuan, kontribusi dan bimbingannya.
4. Dr. H. Abdul Wahab, S.E., M.Si., selaku Pembimbing I dan Andi Faial Anwar, S.E., M.Si selaku Pembimbing II. Terima kasih atas waktu yang telah diluangkan, serta kritik dan saran yang membangun dalam penyusunan dan penyelesaian skripsi ini.
5. Dr. Hasbiullah, S.E., M.Si selaku Penguji I dan Mustafa Umar, S.Ag., M.Ag selaku Penguji II. Terima kasih atas waktu yang telah diluangkan serta kritik dan saran yang membangun dalam

menyelesaikan skripsi ini.

6. Seluruh staff bagian akademik, tata usaha, jurusan dan perpustakaan Fakultas Ekonomi dan Bisnis Islam. Penyusun berterima kasih atas bantuannya dalam pengurusan dan pelayanan akademik dan administrasi.
7. Seluruh dosen khususnya di Fakultas Ekonomi dan Bisnis Islam UIN Alauddin Makassar yang telah memberikan ilmunya dengan ikhlas kepada penyusun selama proses perkuliahan maupun praktikum jurusan.
8. Dr. Abd. Rahman, S.Pd., M.Si., CGRM selaku dosen pembimbing akademik terima kasih atas motivasi, dukungan serta masukan kepada penyusun.
9. Untuk keluarga, khususnya orang tua, kakak, adik, serta sepupu dan seluruhkeluarga yang belum sempat disebutkan satu persatu. Terima kasih atas dukungandan motivasi kalian.
10. Untuk Intan Nurfadillah yang selalu memberikan bantuan dan semangat kepada penulis.
11. Untuk teman sejawad, rekan-rekan mahasiswa jurusan Ilmu Ekonomi angkatan 2018, terkhusus Ilmu Ekonomi A angkatan 2018 yang selalu memotivasi, membersamai, serta menjadi media informasi dan diskusi dalam berbagai hal.
12. Semua pihak yang pada dasarnya tidak dapat penyusun sebutkan satu persatu yang telahmembantu kelancaran penyusunan skripsi

ini.

Penyusun menyadari sepenuhnya bahwa skripsi ini jauh dari kesempurnaan. Oleh karena itu, dengan kerendahan hati, penyusun menerima saran dan kritik yang sifatnya konstruktif dari berbagai pihak demi kesempurnaan skripsi ini. akhirnya, hanya kepada Allah SWT. penyusun memohon ridho dan maghfirahnya, semoga segala dukungan serta bantuan semua pihak mendapat pahala yang berlipat ganda di sisi Allah SWT, semoga karya ini dapat bermanfaat kepada para pembaca, Aamiin yaa rabbal Aalamiin.

Wassalamu'alaikum Warahmatullah Wabarakatuh

Gowa, 2 Juni 2023
Penyusun,

Fatahillah

NIM: 90300118090

UNIVERSITAS ISLAM NEGARA
ALAUDDIN
MAKASSAR

DAFTAR ISI

PERNYATAAN KEASLIAN SKRIPSI.....	i
LEMBAR PENGESAHAN.....	ii
KATA PENGANTAR.....	iii
DAFTAR ISI	vii
DAFTAR TABEL	x
DAFTAR GRAFIK.....	xi
DAFTAR GAMBAR.....	xii
ABSTRAK.....	xiii
BAB I PENDAHULUAN	1
A. Latar Belakang	1
B. Rumusan Masalah	11
C. Tujuan Penelitian.....	11
D. Manfaat Penelitian.....	12
BAB II TINJAUAN TEORI.....	13
A. Landasan Teori.....	13
1. Pertumbuhan Ekonomi	13
2. Infrastruktur	19
3. Kesenjangan Gender	21
B. Pengaruh Antar Variabel.....	24

1. Pengaruh Variabel Pembangunan Infrastruktur Terhadap Pertumbuhan Ekonomi	24
2. Pengaruh Variabel Indeks Pembangunan Gender Terhadap Pertumbuhan Ekonomi	25
C. Penelitian Terdahulu	26
D. Kerangka Pikir.....	33
E. Hipotesis	33
BAB III METODOLOGI PENELITIAN	35
A. Jenis dan Lokasi Penelitian	35
B. Jenis dan Sumber Data.....	35
C. Metode Pengumpulan Data.....	36
D. Tehnik Pengolahan dan Analisis Data.....	36
1. Uji Asumsi Klasik	37
2. Pengujian Hipotesis.....	39
E. Definisi Variabel Operasional.....	41
BAB IV HASIL DAN PEMBAHASAN.....	42
A. Gambaran Umum Objek Penelitian.....	42
1. Keadaan Geografis	42
2. Keadaan Demografi.....	43
B. Statistik Deskriptif Karakteristik Variabel.....	43
1. Pertumbuhan Ekonomi	43

2. Infrastruktur	45
3. Gender	49
C. Hasil Pengolahan Data.....	50
1. Uji Asumsi Klasik	50
2. Interpretasi Hasil Analisis Data	54
3. Pengujian Hipotesis	56
D. Pembahasan.....	59
1. Pengaruh Infrastruktur Jalan Terhadap Pertumbuhan Ekonomi	59
2. Pengaruh Infrastruktur Listrik Terhadap Pertumbuhan Ekonomi	61
3. Pengaruh Infrastruktur Air Terhadap Pertumbuhan Ekonomi	64
4. Pengaruh Indeks pembangunan gender terhadap pertumbuhan Ekonomi	66
BAB V PENUTUP	69
A. Kesimpulan	69
Berdasarkan Hasil Penelitian yang telah dilakukan maka diperoleh kesimpulan, sebagai berikut:	69
B. Saran	69
DAFTAR PUSTAKA.....	71
LAMPIRAN.....	78


DAFTAR TABEL

Tabel 1. 1 PDRB Kabupaten Bulukumba Tahun 2007-2021 (Milyar).....	3
Tabel 1. 2 Rasio Panjang Jalan Dalam Kondisi Baik	5
Tabel 1. 3 Jumlah Pelanggan Listrik	7
Tabel 1. 4 Jumlah Air Bersih Disalurkan di Kabupaten Bulukumba	8
Tabel 1. 5 Indeks Pembangunan Gender Kabupaten Bulukumba Tahun 2007-2021 (%)	9
Tabel 2. 1 Penelitian Terdahulu	26
Tabel 4. 1 Uji Multikolinearitas	52
Tabel 4. 2 Uji Heteroskedastisitas Model Spearman.....	53
Tabel 4. 3 Uji Autokorelasi.....	54
Tabel 4. 4 Statistik Deskriptif	54
Tabel 4. 5 Hasil Analisis Regresi berganda	55
Tabel 4. 6 Uji Koefisien determinasi	57
Tabel 4. 7 Hasil Uji F.....	57
Tabel 4. 8 Hasil Uji t.....	58



DAFTAR GRAFIK

Grafik 4. 1 Produk Domestik Regional Bruto.....	44
Grafik 4. 2 Rasio Panjang Jalan Dalam Kondisi baik	46
Grafik 4. 3 Jumlah pelanggan Listrik	47
Grafik 4. 4 Jumlah Air Bersih Yang Disalurkan	48
Grafik 4. 5 Pembangunan Gender Bulukumba	49



DAFTAR GAMBAR

Gambar 4. 1 Uji Normalitas 51



ABSTRAK

Nama : Fatahillah

Nim : 90300118025

Judul Skripsi : Analisis Pengaruh Pembangunan Infrastruktur dan Gender Terhadap Pertumbuhan Ekonomi Kabupaten Bulukumba

Untuk mengetahui apakah pembangunan infrastruktur yang meliputi variabel infrastruktur jalan, listrik, dan air, serta gender yang meliputi variabel Indeks Pembangunan Gender (IPG) memiliki pengaruh terhadap pertumbuhan ekonomi di Kabupaten Bulukumba.

Penelitian ini menggunakan metode analisis regresi linear berganda. Adapun data yang digunakan adalah data sekunder yang bersifat *time-series* yang di peroleh dari Badan Pertumbuhan ekonomi merupakan tujuan utama dari pembangunan ekonomi. Ada beberapa hal yang mempengaruhi pertumbuhan ekonomi di suatu daerah diantaranya adalah ketersediaan infrastruktur dan gender. Oleh Karena itu, penelitian ini dilakukan Pusat Statistik Kabupaten Bulukumba dan Provinsi Sulawesi Selatan.

Hasil penelitian menunjukkan bahwa variabel infrastruktur listrik berpengaruh positif dan signifikan terhadap pertumbuhan ekonomi Kabupaten Bulukumba. Sedangkan variabel infrastruktur jalan, air, dan indeks Pembangunan Gender (IPG) tidak berpengaruh terhadap pertumbuhan ekonomi Kabupaten Bulukumba.

Kata Kunci : *Pertumbuhan Ekonomi, Infrastruktur jalan, Infrastruktur Listrik, Infrastruktur Air, Indeks Pembangunan Gender (IPG)*



BAB I

PENDAHULUAN

A. Latar Belakang

Setiap negara atau daerah memiliki kesempatan besar untuk meningkatkan pertumbuhannya dengan berbagai upaya yang dilakukan, sehingga menjadi fokus utama dalam mengatasi masalah jangka panjang dalam perekonomian (Mustika, 2020). Dalam mengukur keberhasilan perekonomian suatu daerah, pertumbuhan ekonomi menjadi parameter penting yang mengindikasikan seberapa besar kontribusi negara dalam meningkatkan kesejahteraan rakyatnya (Jumiati, 2022).

Menciptakan peningkatan laju pertumbuhan ekonomi merupakan tujuan utama dalam pembangunan ekonomi, yang diikuti oleh upaya pemberantasan penanggulangan ketimpangan pendapatan, penyediaan lapangan kerja, kemiskinan, serta peningkatan kualitas pendidikan dan standar kesehatan. (Syahban et al., 2021).

Perkembangan ekonomi suatu wilayah dapat dinilai dengan menggunakan berbagai parameter, salah satunya adalah pertumbuhan ekonomi. Apabila terjadi peningkatan perekonomian di suatu daerah, itu menunjukkan bahwa wilayah tersebut telah berhasil melakukan pembangunan ekonomi. Sukirno (2006) berpendapat bahwa pembangunan ekonomi adalah proses transformasi dari suatu ekonomi yang masih tradisional menuju ekonomi yang modern dan maju. Transformasi ekonomi ril melalui investasi, penggunaan teknologi, peningkatan

keterampilan, peningkatan kemampuan organisasi, peningkatan pengetahuan, dan peningkatan manajemen (Brilyawan, 2021). Ketersediaan infrastruktur yang memadai dan merata, menjadi pendukung dalam mencapai tujuan pembangunan ekonomi (Tussa'diah, 2020).

Pemerintahan Daerah memiliki tanggung jawab untuk mengatur kepentingan daerah dan menangani urusan pemerintahan daerah yang ada di lingkup masyarakat pada daerah tersebut, hal ini sesuai dengan peraturan pemerintah No 23 Tahun 2014, yang membahas pemeritahan daerah. Karenanya, telah menjadi kewajiban pemerintah setempat dalam memenuhi keperluan pada pelaksanaan pembangunan dan pelayanan publik (Hutauruk, 2021).

Dengan adanya otonomi daerah, setiap daerah berupaya untuk meningkatkan pertumbuhannya, yang merupakan hal positif untuk kemajuan daerah dan kesejahteraan masyarakatnya. Pertumbuhan ekonomi dihitung berdasarkan perubahan PDRB dari tahun dalam periode berjalan dengan tahun sebelumnya. PDRB mengacu pada nilai total output ekonomi dari suatu wilayah tertentu, seperti provinsi atau negara bagian, dalam suatu negara. PDRB meliputi semua barang maupun jasa yang diproduksi secara regional, termasuk pertanian, manufaktur, dan jasa. PDRB suatu daerah ditentukan dengan menjumlahkan nilai semua barang maupun jasa yang diproduksi di daerah tersebut, dikurangi nilai barang dan jasa yang digunakan pada proses produksi. PDRB sering digunakan sebagai indikator kinerja ekonomi dan pembangunan suatu daerah. (Sukirno, 2013).

Perkembangan PDRB Kabupaten Bulukumba dari tahun 2001 sampai tahun 2021 setiap tahunnya mengalami peningkatan. Angka PDRB tertinggi ada pada tahun 2021 dan terendah di tahun 2007. Peningkatan PDRB secara terus menerus setiap tahunnya menunjukkan adanya peluang pertumbuhan ekonomi Kabupaten Bulukumba. Berikut adalah tabel data PDRB Kabupaten Bulukumba:

Tabel 1. 1 PDRB Kabupaten Bulukumba Tahun 2007-2021 (Milyar)

Tahun	PDRB Harga Konstan	Perkembangan (%)
2007	3.985.880.830	7,15
2008	4.168.670.150	4,59
2009	4.439.311.540	6,49
2010	4.740.631.550	6,79
2011	5.000.759.770	5,49
2012	5.483.244.720	9,65
2013	5.909.290.820	7,77
2014	6.413.698.920	8,54
2015	6.774.321.270	5,62
2016	7.232.838.240	6,77
2017	7.730.913.320	6,89
2018	8.121.327.630	5,05
2019	8.567.455.140	5,49
2020	8.604.200.900	0,43
2021	9.013.584.470	4,76

Sumber : Badan Pusat Statistik Kabupaten Bulukumba Tahun 2022

Aspek ekonomi dan non-ekonomi keduanya berdampak Pada perkembangan ekonomi wilayah tertentu. Investasi, konsumsi, kebijakan moneter dan fiskal, perdagangan internasional semuanya termasuk dalam kategori faktor ekonomi. Sumber daya manusia (SDM), teknologi, kondisi politik dan sosial, serta lingkungan alam merupakan contoh faktor non ekonomi. (Michael, 2009). Adanya stabilitas politik dan hukum, ketersediaan dan kondisi infrastruktur, kebijakan pemerintah, serta efisiensi birokrasi termasuk beberapa faktor

terpenting dalam pertumbuhan ekonomi suatu daerah, menurut teori kontemporer. (Mustika, 2020).

Infrastruktur dapat menjadi roda penggerak perekonomian karena berperan penting dalam memfasilitasi kegiatan ekonomi dan meningkatkan efisiensi produksi serta distribusi barang dan jasa. Infrastruktur yang memadai seperti jalan raya, jaringan transportasi, pelabuhan, bandara, jaringan listrik dan air, telekomunikasi, dan sebagainya dapat membantu mempercepat kegiatan perekonomian dari segi pendistribusian, mempermudah aksesibilitas, serta menurunkan biaya transportasi dan distribusi.

Infrastruktur ekonomi dan infrastruktur sosial adalah dua jenis infrastruktur utama. Infrastruktur ekonomi mencakup Fasilitas dan struktur yang dapat diakses oleh seluruh masyarakat. Contoh infrastruktur ekonomi termasuk jalan raya, jembatan, pelabuhan, bandara, rel kereta api, jaringan listrik, jaringan air, sistem irigasi, pipa gas, telekomunikasi, dan lain-lain. Infrastruktur ekonomi penting dalam membentuk lingkungan ekonomi yang kondusif bagi pertumbuhan ekonomi yang berkelanjutan. Infrastruktur ini memungkinkan akses mudah ke pasar, mempercepat distribusi barang dan jasa, dan menciptakan peluang investasi baru. Investasi dalam infrastruktur ekonomi dapat membantu menciptakan lingkungan ekonomi yang sehat dan dinamis, sehingga dapat meningkatkan kesejahteraan masyarakat, daya saing, serta produktivitas (Kamilla, 2021).

Infrastruktur jalan adalah infrastruktur yang dibangun untuk memfasilitasi transportasi darat. Infrastruktur jalan mencakup semua jenis jalan, mulai dari jalan kecil hingga jalan tol dan jalan raya, serta jembatan dan terowongan yang

dibangun sebagai bagian dari sistem jalan. Infrastruktur jalan sangat penting dalam membentuk lingkungan ekonomi yang kondusif bagi pertumbuhan ekonomi yang berkelanjutan (Kamilla, 2021).

Dalam rangka membangun infrastruktur jalan yang baik, diperlukan investasi yang besar dari pemerintah dan sektor swasta. Investasi ini dapat membantu menciptakan lingkungan ekonomi yang kondusif bagi pertumbuhan ekonomi yang berkelanjutan. Selain itu, juga diperlukan manajemen yang baik dalam pengelolaan infrastruktur jalan untuk memastikan bahwa infrastruktur jalan selalu dalam kondisi yang baik dan aman bagi pengguna jalan (Kamilla, 2021).

Berikut data rasio panjang jalan dalam kondisi baik di Kabupaten Bulukumba :

**Tabel 1. 2 Rasio Panjang Jalan Dalam Kondisi Baik
Kabupaten Bulukumba (Km)**

Tahun	Rasio Panjang Jalan dalam Kondisi Baik	Perkembangan (%)
2007	577,8	16,99
2008	592,8	2,60
2009	610,0	2,90
2010	566,9	(7,07)
2011	596,5	5,22
2012	621,6	4,21
2013	632,9	1,82
2014	650,9	2,84
2015	531,7	(18,31)
2016	544	2,31
2017	634,62	16,66
2018	669,11	5,43
2019	811,65	21,30
2020	854,88	5,33
2021	718,90	(15,91)

Sumber : Badan Pusat Statistik kabupaten Bulukumba Tahun 2022

Panjang jalan kondisi baik di Kabupaten Bulukumba tahun 2007-2021 dijelaskan pada tabel 1.2. Rasio jalan kondisi baik di Kabupaten Bulukumba, setiap tahun mengalami penurunan dan peningkata. Tahun 2020 merupakan rasio panjang jalan kondisi baik tertinggi sebesar 854,88 km dan jumlah penurunan angka rasio jalan dalam kondisi baik paling rendah pada tahun 2015 berada pada angka 531,7 km.

Pendukung perekonomian di suatu daerah merupakan salah satu peran penting dari ketersediaan infrastruktur listrik. Ketersediaan listrik sangat penting untuk kebutuhan sehari-hari dan mendukung berbagai aktivitas manusia. Ini karena listrik menjadi sumber energi utama yang digunakan dalam kegiatan ekonomi seperti produksi, transportasi, dan komunikasi. Negara atau daerah yang memiliki infrastruktur listrik yang memadai juga menjadi lebih menarik bagi investor dan perusahaan, sehingga dapat meningkatkan investasi dan pertumbuhan ekonomi (Prasetya, 2021).

Pemasok sebagian besar kebutuhan listrik Kabupaten Bulukumba adalah PT. PLN (Persero). Setiap tahun Kabupaten Bulukumba mengalami peningkatan jumlah pelanggan yang menggunakan listrik. Jumlah pelanggan listrik pada tahun 2021 sebanyak 125.204 jiwa. Ini merupakan jumlah pelanggan listrik terbanyak. Dengan nilai produksi sebesar 198.259.312.134 KWh pada tahun 2021, PLN dapat memenuhi kebutuhan listrik Kabupaten Bulukumba.

Jumlah pelanggan listrik Kabupaten Bulukumba tahun 2007-2021, ditunjukkan pada data berikut:

**Tabel 1. 3 Jumlah Pelanggan Listrik
Kabupaten Bulukumba Tahun 2007-2021 (jiwa)**

Tahun	Jumlah Pelanggan Listrik	Perkembangan (%)
2007	52,527	5,54
2008	54,447	3,66
2009	55,505	1,94
2010	58,422	5,26
2011	64,698	10,74
2012	72,143	11,51
2013	79,402	10,06
2014	86,044	8,37
2015	91,764	6,65
2016	96,718	5,40
2017	102,619	6,10
2018	108,402	5,64
2019	113,994	5,16
2020	119,221	4,59
2021	125,204	5,02

Sumber : Badan Pusat Statistik kabupaten Bulukumba Tahun 2022

Infrastruktur air memainkan peran penting dalam mendukung pertumbuhan ekonomi karena memiliki dampak positif pada beberapa aspek kehidupan, seperti pada sektor pertanian, industri, kesehatan, dan pariwisata. Akses air yang memadai dapat meningkatkan kontribusi sektor-sektor tersebut dalam peningkatan perekonomian di suatu daerah. (Imp, 2015).

Distribusi air bersih di Kabupaten Bulukumba dijelaskan pada tabel 1.4, terjadi peningkatan dan penurunan jumlah air yang disalurkan. Dapat dilihat jumlah air bersih yang disalurkan paling banyak pada tahun 2015 sebesar 850,937 m³.

Air bersih yang disalurkan mengalami penurunan jumlah yang disalurkan secara terus menerus selama 4 tahun dimulai dari tahun 2018 sampai tahun 2021. Jumlah

terendah pendistribusian air bersih ada pada tahun 2021 sebesar 488,903 m³.

Berikut adalah data jumlah air yang di salurkan di Kabupaten Bulukumba:

**Tabel 1. 4 Jumlah Air Bersih Disalurkan di Kabupaten Bulukumba
Tahun 2007-2021 (m³)**

Tahun	Jumlah air yang Disalurkan	Perkembangan (%)
2007	670,592	4,15
2008	577,988	(13,81)
2009	651,599	12,74
2010	668,286	2,56
2011	575,386	(13,90)
2012	601,988	4,62
2013	567,668	(5,70)
2014	610,149	7,48
2015	850,937	39,46
2016	715,800	(15,88)
2017	795,124	11,08
2018	664,732	(16,40)
2019	569,046	(14,39)
2020	559,128	(1,74)
2021	488,903	(12,56)

Sumber : Badan Pusat Statistik Kabupaten Bulukumba Tahun 2022

Berbeda dengan laki-laki, dukungan tenaga kerja perempuan masih jauh lebih rendah, sehingga kesetaraan gender belum terpenuhi dan ini merupakan variabel yang mempengaruhi pertumbuhan ekonomi. Kesetaraan gender sangat penting dalam hal memberi kebebasan untuk memilih hak dan peluang mereka. Ketika kesetaraan gender diwujudkan, baik laki-laki maupun perempuan memiliki hak yang sama. Kesamaan hak tersebut adalah akses yang sama, untuk berpartisipasi di segala bidang dan menuai manfaat dari pembangunan.

Indeks pembangunan gender (IPG) merupakan indeks yang digunakan sebagai tolak ukur keberhasilan pembangunan. Indeks pembangunan gender menggabungkan tiga dimensi yaitu kesehatan, pendidikan, dan keuangan. IPG memberikan gambaran yang lebih lengkap tentang kesetaraan gender dalam suatu negara karena mencakup lebih dari satu dimensi. Selain itu, IPG juga dapat membantu pemerintah dalam merumuskan kebijakan yang lebih efektif untuk meningkatkan kesetaraan gender. (Novtaviana, 2020).

Tabel 1. 5 Indeks Pembangunan Gender Kabupaten Bulukumba Tahun 2007-2021 (%)

Tahun	Indeks Pembangunan Gender
2007	88,59
2008	89,67
2009	89,96
2010	90,09
2011	91,14
2012	92,62
2013	94,46
2014	95,74
2015	96,08
2016	96,25
2017	96,56
2018	96,45
2019	96,59
2020	96,29
2021	95,80

Sumber : Badan Pusat Statistik Kabupaten Bulukumba Tahun 2022

Dari tahun 2007 hingga tahun 2019, terjadi peningkatan indeks pembangunan gender di Kabupaten Bulukumba seperti terlihat pada tabel 1.5. Pada tahun 2020 dan 2021 indeks pembangunan gender Kabupaten Bulukumba mengalami penurunan dan berada di angka 96,29% di tahun 2020 dan 95,80% di

tahun 2021. Pada tahun 2019 merupakan angka tertinggi Indeks Pembangunan Gender Kabupaten Bulukumba sebesar 96,59%.

Pembangunan infrastruktur sudah menjadi hal yang penting untuk dilakukan di setiap daerah. Seperti yang terjadi di Kabupaten Bulukumba pembangunan infrastruktur kian mengalami perbaikan ke arah yang positif. Begitu juga dengan permasalahan gender yang terjadi, dimana Indeks Pembangunan gender di Kabupaten Bulukumba terus mengalami peningkatan. Hal ini tentunya membawa dampak yang baik bagi pertumbuhan ekonomi di Bulukumba.

Penelitian ini mencoba menelusuri permasalahan infrastruktur dan gender, terhadap pertumbuhan ekonomi di Bulukumba. Mengingat belum meratanya pembangunan infrastruktur, seperti infrastruktur jalan, dimana banyak jalan yang kondisinya masih buruk, infrastruktur masih perlu mendapat perhatian. Secara alami, ini akan mempengaruhi bagaimana barang dan orang berpindah antar wilayah. Meskipun listrik merupakan salah satu sumber energi penggerak kegiatan ekonomi, namun tidak semua desa memiliki akses listrik atau penerangan, dan pemadaman listrik masih sering terjadi. Penyaluran air bersih yang juga belum merata dilihat dari data yang telah di paparkan dalam 4 tahun terakhir, mengalami penurunan jumlah air yang di distribusikan dan pada tahun 2021 merupakan angka terendah jumlah air bersih yang di distribusikan dari 15 tahun data yang dipaparkan.

Pemaparan latar belakang diatas menjadi dasar bagi penulis, untuk mencoba membahas masalah pertumbuhan ekonomi dan kaitannya dengan pembangunan infrastruktur dan gender, dengan mengusung judul “**Analisis**

Pengaruh Pembangunan Infrastruktur dan Pembangunan Gender Terhadap Pertumbuhan Ekonomi Kabupaten Bulukumba”.

B. *Rumusan Masalah*

1. Apakah pembangunan infrastruktur jalan berpengaruh terhadap pertumbuhan ekonomi Kabupaten Bulukumba?
2. Apakah pembangunan infrastruktur listrik terhadap berpengaruh pertumbuhan ekonomi Kabupaten Bulukumba?
3. Apakah pembangunan infrastruktur air terhadap berpengaruh pertumbuhan ekonomi Kabupaten Bulukumba?
4. Apakah Indeks Pembangunan Gender terhadap berpengaruh pertumbuhan ekonomi Kabupaten Bulukumba?

C. *Tujuan Penelitian*

1. Untuk mengetahui pengaruh pembangunan infrastruktur jalan terhadap pertumbuhan ekonomi.
2. Untuk mengetahui pengaruh pembangunan infrastruktur listrik terhadap pertumbuhan ekonomi.
3. Untuk mengetahui pengaruh pembangunan infrastruktur air terhadap pertumbuhan ekonomi.
4. Untuk mengetahui pengaruh indeks pembangunan gender terhadap pertumbuhan ekonomi.

D. Manfaat Penelitian

1. Indeks Pembangunan Gender dan pentingnya pembangunan infrastruktur jalan, listrik, dan air terhadap pertumbuhan ekonomi dapat diberikan kepada peneliti oleh peneliti.
2. Penelitian ini dapat menambah wawasan tentang mengembangkan cara berfikir khususnya dengan menggunakan metode eksperimen.



BAB II

TINJAUAN TEORI

A. Landasan Teori

1. Pertumbuhan Ekonomi

Todaro dan Smith memandang pertumbuhan ekonomi sebagai suatu fenomena yang kompleks dan multidimensional. Menurut mereka, pertumbuhan ekonomi riil (real economic growth), perubahan struktur ekonomi (structural change), dan perubahan sosial (social change) merupakan cakupan dari proses pertumbuhan ekonomi. Dalam pandangan Todaro dan Smith, pertumbuhan ekonomi riil adalah suatu proses di mana perekonomian suatu negara tumbuh melalui peningkatan produksi dan pendapatan per kapita. Peningkatan produksi dan pendapatan per kapita ini dapat terjadi melalui peningkatan produktivitas, peningkatan investasi, dan peningkatan perdagangan (Angelina, 2020).

Todaro dan Smith juga menekankan pentingnya perubahan struktural terhadap pertumbuhan ekonomi. Ketika sektor yang lebih produktif tumbuh dan sektor yang kurang produktif menyusut, pergeseran struktur ekonomi ini terjadi. Perubahan struktur ekonomi ini juga memengaruhi distribusi pendapatan dan kesempatan kerja di masyarakat. Dalam pandangan Todaro dan Smith, pertumbuhan ekonomi yang berkelanjutan dan inklusif harus memperhatikan aspek-aspek seperti pengentasan kemiskinan, kesetaraan akses terhadap pendidikan dan kesehatan, dan partisipasi masyarakat dalam proses pembangunan (Rifai, 2021).

Dinyatakan oleh Simon Kuznets, pertumbuhan ekonomi sebagai ekspansi berlangsung dan membayar per kapita dalam jangka panjang. Ia menekankan pentingnya pertumbuhan ekonomi dalam menciptakan kemakmuran dan kesejahteraan masyarakat, namun juga menyoroti pentingnya keberlanjutan lingkungan dan distribusi pendapatan yang adil dan inklusif dalam pembangunan ekonomi yang berkelanjutan. Kuznets menekankan bahwa pertumbuhan ekonomi yang terlalu cepat tanpa memperhatikan distribusi pendapatan dapat menghasilkan ketimpangan sosial yang merugikan masyarakat, sehingga perlu adanya kebijakan yang memperhatikan aspek-aspek sosial, lingkungan, dan distribusi pendapatan yang adil dan inklusif. (Mustika, 2020).

Simon Kuznets mengembangkan dukungan teoretis untuk teori Lewis disebut "kurva Kuznets". Studi empiris dikonfirmasi adanya kesenjangan ekonomi pada tahap awal pertumbuhan. Mulanya, ketika tenaga kerja mulai meninggalkan pertanian untuk industri, perbedaannya sangat besar. Namun, karena konsentrasi faktor-faktor produksi terjadi di pusat industri, perbedaan cenderung menghilang. Selain itu, Kuznets melihat hubungan positif antara dinamika pertumbuhan ekonomi dan meningkatnya populasi perkotaan dalam total populasi (Marques, 2022).

Simon Kuznets dalam mengamati pembangunan ekonomi, bahwa distribusi pendapatan cenderung tidak merata atau tidak adil pada tahap awal pembangunan ekonomi,. Hal ini dikarenakan pada tahap awal pembangunan ekonomi, pertumbuhan ekonomi yang di dukung oleh beberapa sektor, seperti industri dan infrastruktur umumnya memberikan keuntungan yang lebih besar

bagi kelompok kaya dan memperburuk ketimpangan pendapatan. Namun, Kuznets juga mengemukakan bahwa pada tahap tertentu dalam pembangunan ekonomi, distribusi pendapatan dapat menjadi lebih merata dan inklusif. Ia menemukan bahwa dalam beberapa kasus, ketimpangan pendapatan cenderung menurun pada tahap tertentu dalam pembangunan ekonomi, karena keberhasilan pembangunan ekonomi meningkatkan ketersediaan lapangan kerja, meningkatkan pendapatan dan kemakmuran, dan meningkatkan kesejahteraan masyarakat secara keseluruhan (Zhang et al., 2020).

Simon Kuznet mencetuskan hipotesis Environmental Kuznet Curve (EKC). Konsep EKC ini pertama kali dikemukakan oleh Simon Kuznets pada tahun 1955, meskipun ia lebih terkenal dengan kurva Kuznets yang menggambarkan hubungan antara ketimpangan pendapatan dengan pertumbuhan ekonomi. EKC sering dihubungkan dengan pertumbuhan ekonomi dan polusi, di mana pertumbuhan ekonomi meningkatkan polusi pada tahap awal, tetapi kemudian dengan pertumbuhan lebih lanjut, masyarakat mampu melakukan pengurangan emisi dan mengambil tindakan untuk menjaga kelestarian lingkungan (Hilfa, 2020).

Teori tentang tahapan pertumbuhan ekonomi Rostow (1960) dibahas di dalam bukunya, *The Stages Of Economic Growth*. Rostow menekankan pentingnya peran negara dalam mendorong pertumbuhan ekonomi, terutama melalui pembangunan infrastruktur dasar dan peningkatan investasi di sektor industri. Rostow berpendapat bahwa pemerintah harus memiliki visi jangka

panjang dan kebijakan yang konsisten dalam mengembangkan ekonomi nasional (Husniyah, 2021)..

Selain itu, Rostow juga menyoroti pentingnya perdagangan internasional, dalam mempercepat suatu negara untuk proses pertumbuhan ekonomi. Menurutnya akses pasar baru, memperkenalkan teknologi baru, dan membantu diversifikasi ekonomi, dapat di peroleh dari perdagangan internasional. (Husniyah, 2021).

Menurut Walt Rostow, transformasi masyarakat tradisional menuju masyarakat modern terjadi dalam tahap kedua dari lima tahap pertumbuhan ekonomi yang disebut sebagai tahap persiapan untuk pertumbuhan (*the preconditions for take-off*). Tahap ini terjadi ketika masyarakat tradisional mulai beralih dari pola hidup agraris menuju industrialisasi. Dalam tahap persiapan ini, Rostow berpendapat bahwa masyarakat mulai memasuki era pertumbuhan ekonomi yang pesat, yang akan memicu negara untuk mencapai tahap pertumbuhan yang lebih tinggi (Husniyah, 2021).

Pandangan bahwa pertumbuhan ekonomi terjadi karena peningkatan produksi dan produktivitas, yang selanjutnya akan meningkatkan tingkat upah, keuntungan, dan investasi menjadi dasar Teori Pertumbuhan Ekonomi Klasik. Para ekonom klasik percaya bahwa pasar bebas dan persaingan akan memacu inovasi dan efisiensi, sehingga meningkatkan pertumbuhan ekonomi (Syahban et al., 2021).

Salah satu tokoh dalam teori pertumbuhan ekonomi klasik adalah Thomas Malthus. Menurut Malthus pertumbuhan populasi akan terus bertambah lebih

cepat daripada pertumbuhan sumber daya alam, sehingga kelangkaan sumber daya akan meningkatkan harga barang dan jasa dan memperlambat pertumbuhan ekonomi. Dalam pandangan Malthus, kekurangan populasi dapat terjadi sebagai akibat dari kelangkaan sumber daya yang tidak dapat menopang pertumbuhan populasi yang terus bertambah. Malthus menekankan bahwa populasi yang terus bertambah dapat menghambat pertumbuhan ekonomi karena dapat menyebabkan kelangkaan sumber daya alam (Halim, 2020).

Solow mengemukakan bahwa beberapa faktor mempengaruhi pertumbuhan ekonomi dalam teori pertumbuhan ekonomi neoklasik, antara lain pertumbuhan populasi, akumulasi modal, kemajuan teknologi, dan tingkat output yang dihasilkan (Syahban et al., 2021).

Teori pertumbuhan ekonomi neoklasik menegaskan bahwa perkembangan teknologi dan peningkatan faktor produksi (tenaga kerja, penduduk, dan modal) diperlukan untuk pertumbuhan perekonomian. Menurut teori ini, pertumbuhan ekonomi jangka panjang terjadi ketika faktor-faktor produksi meningkat secara proporsional, sehingga jumlah output yang dihasilkan juga meningkat (Suparyanto, 2020).

Teori Solow-Swan menganggap bahwa mekanisme pasar dapat menciptakan keseimbangan yang optimal dalam perekonomian, sehingga intervensi pemerintah dalam pasar sebaiknya dibatasi. Teori ini mengakui bahwa pasar memiliki mekanisme yang efisien untuk mengalokasikan sumber daya secara optimal, sehingga harga barang dan jasa akan mencerminkan nilai ekonomi sebenarnya. Teori Solow-Swan menganggap bahwa mekanisme pasar memiliki

peranan penting dalam mencapai pertumbuhan ekonomi yang optimal, namun intervensi pemerintah dalam regulasi ekonomi dan pengembangan infrastruktur tetap dibutuhkan, serta memperbaiki ketimpangan ekonomi di masyarakat (Yunianto, 2021).

Menurut Teori Pembangunan Ekonomi Joseph A. Schumpeter, para inovator dan wirausahawan melakukan proses inovasi sebagai bentuk pertumbuhan ekonomi (Zainal, 2022).

Teori Schumpeter berpendapat bahwa pentingnya peran wirausahawan dalam mewujudkan pertumbuhan ekonomi. Schumpeter menekankan penciptaan inovasi baru yang bersumber dari kreativitas para penemu (inovator). Dalam teori ini menekankan bahwa pengusaha dapat mendorong pertumbuhan ekonomi melalui proses kreatif pemecahan masalah yang dilakukan secara terus-menerus. Pengusaha seringkali menghadapi tantangan dan kesulitan dalam mengembangkan bisnisnya, namun mereka mampu menciptakan solusi kreatif dan inovatif untuk mengatasi masalah tersebut (Lastri, 2020).

Umer Chapra (1992), mengatakan bahwa konsep utama dalam ekonomi Islam adalah Maqasid al-Shariah, yang berarti tujuan-tujuan atau maksud syariah. Konsep ini menunjukkan bahwa ekonomi Islam bertujuan untuk memenuhi kebutuhan manusia secara adil dan berkelanjutan, dengan memperhatikan aspek moral dan etika. Selain itu, konsep Hayyatan Thayyibah juga penting dalam ekonomi Islam. Hayyatan Thayyibah berarti penghidupan yang baik dan berkualitas tinggi, yang mencakup penghasilan yang halal dan bermanfaat bagi

masyarakat (Hariza et al., 2022). Sebagaimana dijelaskan dalam surah (QS): 16 An-Nahl: 97) Sebagaimana Allah S.W.T:

مَنْ عَمِلَ صَالِحًا مِّنْ ذَكَرٍ أَوْ أُنْثَىٰ وَهُوَ مُؤْمِنٌ فَلَنُحْيِيَنَّهٗ حَيٰوةً طَيِّبَةً وَلَنَجْزِيَنَّهُمْ أَجْرَهُمْ بِأَحْسَنِ مَا كَانُوا يَعْمَلُونَ

Terjemahnya:

"Barangsiapa yang mengerjakan amal saleh, baik laki-laki maupun perempuan, dalam keadaan beriman, maka sesungguhnya akan Kami berikan kepadanya kehidupan yang baik, dan sesungguhnya akan Kami berikan balasan kepada mereka dengan pahala yang lebih baik dari apa yang telah mereka kerjakan."

Distribusi pendapatan merupakan prinsip penting dalam ekonomi Islam. Dalam prinsip ini, didistribusikan pendapatan dan kekayaan secara merata dan adil. Pertumbuhan ekonomi yang mantap dan berkelanjutan juga menjadi tujuan dalam ekonomi Islam. Masalah ekonomi Islam menonjolkan pentingnya perbaikan yang tidak hanya terfokus pada pertumbuhan ekonomi, namun juga berfokus pada perspektif ekologi dan sosial ekonomi. (Maulana et al., 2022).

2. Infrastruktur

Menurut teori Keynesian yang dikembangkan oleh John Maynard Keynes, menyatakan ketika ekonomi sedang mengalami resesi atau kurang mengalami pertumbuhan, pemerintah harus melakukan intervensi dengan meningkatkan pengeluaran dalam perekonomian untuk menghidupkan kembali pertumbuhan ekonomi (Zulaifah, 2020).

Dalam teorinya Keynes menyatakan bahwa salah satu pendorong pendapatan nasional selain konsumsi, investasi, dan net impor ialah pengeluaran pemerintah (*government expenditure*). Pengeluaran pemerintah yang mampu

mendorong pendapatan nasional adalah pembelanjaan infrastruktur. Pembelanjaan untuk keperluan penambahan infrastruktur penting, karena adanya pengaruh yang besar infrastruktur bagi pertumbuhan ekonomi, dimana infrastruktur bisa mengurangi biaya-biaya produksi dan memperlancar arus barang dan jasa (Haidir, 2021).

Keynes berpendapat bahwa infrastruktur secara tidak langsung dapat dikaitkan dengan pendapatan nasional, berdasarkan argumen bahwa dalam ekonomi untuk merangsang tingkat lapangan kerja yang tinggi, maka diperlukan pengeluaran publik yang tinggi. Hal ini menunjukkan bahwa peningkatan investasi publik dalam infrastruktur, akan menghasilkan peningkatan pendapatan nasional, lapangan kerja, dan peningkatan kesejahteraan sosial (Fagbemi et al., 2022).

Teori umum ketenagakerjaan, bunga, dan uang Keynes menyimpulkan dan mengintegrasikan sejumlah besar konsep ekonomi dari perspektif makro, membuka bab baru dalam perkembangan ekonomi di abad ke-20. Analisisnya menunjukkan bahwa:

- a. Pengalaman Keynes di dunia akademis menemukan bidang baru dalam mendorong pertumbuhan ekonomi nasional, di bidang tersebut pekerjaan umum dan investasi barang publik berpusat pada infrastruktur, bukan perdagangan luar negeri yang dianjurkan oleh merkantilisme, atau pertanian dan peternakan dianjurkan oleh fisiokrasi, atau sektor produksi komoditas dan industri ekonomi dari Adam Smith.

- b. Pemerintah adalah badan utama di bidang investasi infrastruktur. Dengan kata lain, pemerintah adalah badan utama dalam perekonomian dan mendorong pertumbuhan ekonomi di bidang ini.
- c. Langkah-langkah pemerintah dalam investasi infrastruktur adalah kebijakan fiskal dan bukan kebijakan moneter (Chen, 2021).

Presiden AS Franklin D. Roosevelt dalam memulihkan perekonomian pernah menggunakan cara yang didorong oleh ide John Maynard Keynes, untuk berinvestasi di infrastruktur dan menciptakan lapangan kerja baru. Mengingat konsep Keynes, bahwa pemerintah dapat dan harus melakukan intervensi untuk mencegah depresi ekonomi dan memulihkan ekonomi (Namani, 2021).

Romer (1990) dalam teorinya mengemukakan bahwa persediaan modal akan berpengaruh pada tingkat output industri. Romer berpendapat bahwa perkembangan sektor industri dalam perekonomian di pengaruhi oleh investasi di bidang pendidikan dan infrastruktur (Zeufack et al., 2022).

Beberapa karya tentang teori pertumbuhan endogen (Romer, 1986; Lucas, 1988; Barro, 1990) telah menunjukkan peranan sistem pendukung seperti infrastruktur, dalam mempengaruhi laju pertumbuhan ekonomi memiliki dampak yang sangat besar. Infrastruktur yang memadai dapat mendorong peningkatan pertumbuhan ekonomi dan sebaliknya, pertumbuhan mendorong peningkatan permintaan infrastruktur (Nkemgha et al., 2022).

3. Kesetaraan Gender

Laporan United Nations Human Development (UNDP) yang diterbitkan tahun 1990, menekankan pentingnya kesetaraan gender dalam pertumbuhan

ekonomi. Kesetaraan antara laki-laki dan perempuan dipandang penting untuk pertumbuhan manusia dan pertumbuhan ekonomi jangka panjang. Dalam upaya membangun manusia yang lebih baik, kesetaraan gender harus menjadi fokus utama dan diberikan perhatian yang serius oleh masyarakat dan pemerintah (Aini, 2021).

Vandana Shiva percaya bahwa kesetaraan gender penting dalam mencapai pertumbuhan ekonomi yang adil. Menurutnya, kebijakan yang tidak memperhitungkan gender dapat menghambat pertumbuhan ekonomi dan lingkungan hidup yang lestari. Menurut Vandana Shiva, yang berfokus pada kesetaraan gender dapat meningkatkan kualitas hidup perempuan dan masyarakat secara keseluruhan, serta membantu mengurangi kemiskinan dan ketimpangan ekonomi. Dia percaya bahwa kesetaraan gender harus menjadi bagian integral dari upaya-upaya pembangunan ekonomi (Madrah, 2021).

Vandana Shiva menekankan bahwa perempuan harus diberikan peran yang setara dalam pembangunan dan pertumbuhan ekonomi, serta diakui dan diberikan akses yang adil terhadap sumber daya dan lingkungan hidup (Hidayati, 2020).

Vandana Shiva berpendapat bahwa penindasan perempuan dan kerusakan alam berjalan beriringan. Shiva menemukan kesamaan dari kedua masalah tersebut. Menurut Shiva, ketika maskulinias atau laki-laki telah menguasai alam maka akan terjadi kerusakan alam dan penindasan terhadap perempuan. Shiva berpikir bahwa kebangkitan prinsip feminin adalah solusi dari kerusakan lingkungan dan penindasan perempuan (Hoque, 2022).

Vandana Shiva menentang ideologi feminisme tentang kesetaraan gender yang mengesampingkan prinsip feminim alam. Solusi yang diusulkan Shiva didasarkan pada hubungan erat antara perempuan dan alam. Feminisme juga dapat berfungsi sebagai solusi dari eksploitasi yang diciptakan oleh hegemoni kapitalis barat yang menganggap perempuan hanyalah objek nafsu dan kenyamanan. Ia merasa bahwa sains, teknologi, dan bidang ilmu harus didasarkan dengan paradigma non-patriarki (Hoque, 2022).

Mies berpendapat bahwa perempuan harus melawan patriarki yang dapat mengancam kehidupan perempuan dan kelestarian alam. Ekofeminisme yang dikemukakan oleh Mies memberikan kesempatan untuk pria dan wanita agar selalu bekerja sama. Kesetaraan gender diwujudkan dengan mengurangi sistem kapitalis-patriarki (Patdliana, 2021).

Amartya Sen dalam teorinya menyatakan bahwa bukan hanya pria yang memiliki peranan besar dalam perkembangan ekonomi. Peranan wanita juga dibutuhkan, mustahil ekonomi akan berkembang tanpa melibatkan wanita sebagai bagian dalam proses peningkatan perekonomian. Peran wanita tidak hanya terbatas pada peran sebagai ibu rumah tangga. Wanita juga mampu melakukan peran-peran yang umumnya dianggap sebagai peran pria, termasuk mencari nafkah dan berpartisipasi dalam kegiatan ekonomi, sehingga hal ini menjadi dasar yang kuat bahwa ada kesetaraan gender antara pria dan wanita (Patdliana, 2021).

Amartya Sen dalam sebuah wawancara, menyatakan bahwa ketidaksetaraan gender bukanlah kondisi alami manusia, tapi gagasan bahwa, bagaimana perempuan harus berada di posisi inferior atau tidak keluar dari posisi

dominan. Pendekatan kapabilitas telah berkontribusi pada pendekatan baru, yang menganggap manusia dan standar hidup mereka sebagai fokus utama kebijakan. Ia menganjurkan peningkatan kebebasan individu tanpa memandang kelas, jenis kelamin, ras, etnis, dll. Pendekatan kapabilitas memiliki potensi besar untuk diterapkan dalam mengevaluasi konsep keadilan gender atau kesetaraan gender (Hoque, 2022).

B. Pengaruh Antar Variabel

1. Pengaruh Variabel Pembangunan Infrastruktur Terhadap Pertumbuhan Ekonomi

Peningkatan perekonomian dan taraf hidup masyarakat di daerah sangat bergantung pada kualitas infrastruktur yang dibangun. Infrastruktur yang memadai seperti jalan, listrik, dan air dapat meningkatkan aksesibilitas dan konektivitas wilayah, yang pada kesempatannya dapat membuka peluang ekonomi baru, meningkatkan produktivitas, dan meningkatkan investasi (Hutauruk, 2021).

Menurut Tambunan (2003), pertumbuhan ekonomi dan infrastruktur memiliki hubungan yang kuat. Pembangunan infrastruktur yang memadai dapat memberikan dampak positif pada pertumbuhan ekonomi. Menurutnya, infrastruktur dapat menjadi modal penting dalam membangun daya saing ekonomi suatu negara atau wilayah. Infrastruktur mampu menjadikan sektor-sektor lain berkembang, meningkatkan konsumsi masyarakat, serta mendorong kegiatan produksi (Hulu & Wahyuni, 2021)

Pembangunan infrastruktur Berkontribusi besar dalam meningkatkan pertumbuhan ekonomi. Menurut Mankiw (2006) pembangunan infrastruktur dapat meningkatkan produktivitas dan efisiensi dalam perekonomian karena memudahkan mobilitas barang dan orang, serta memperbaiki konektivitas antara wilayah. Investasi dan inovasi suatu kawasan dapat memperoleh manfaat dari pembangunan infrastruktur dalam jangka panjang. (Anggini et al., 2020).

2. Pengaruh Variabel Indeks Pembangunan Gender Terhadap Pertumbuhan Ekonomi

Pada tahun 2007, Indeks Pembangunan Gender dicetuskan oleh Program Pembangunan Perserikatan Bangsa-Bangsa (UNDP) sebagai sarana untuk menentukan sejauh mana suatu wilayah telah mencapai pembangunan manusia berbasis gender. IPG sendiri merupakan indeks yang memperhitungkan pendidikan, pendapatan, dan kesehatan sebagai tiga aspek yang harus diperhatikan dalam pembangunan manusia (Rahmawati & Hidayah, 2020).

Menurut World Bank pada (2010), terdapat hubungan yang erat antara kesetaraan gender dan pertumbuhan ekonomi yang berkelanjutan. World Bank menekankan bahwa kesetaraan gender bukan hanya merupakan masalah hak asasi manusia yang penting, tetapi juga penting dalam mencapai tujuan pembangunan ekonomi yang berkelanjutan. Gender, menurut Klassen dan Lamana (2003), berdampak positif pada pertumbuhan ekonomi karena perempuan mungkin memiliki standar etika yang lebih tinggi dan menghindari risiko yang lebih besar. (Novtaviana, 2020).

C. Penelitian Terdahulu

Adapun beberapa hasil penelitian yang pernah dilakukan sebelumnya berkaitan dengan judul penelitian ini, yaitu:

Tabel 2. 1 Penelitian Terdahulu

No	Peneliti & tahun	Judul	Metode dan Variabel Penelitian	Hasil penelitian
1	Melani Hutajulu dan Saadatul Kamilla (2021)	Pengaruh Infrastruktur Terhadap pertumbuhan Ekonomi di Provinsi Jawa Tengah	<p>Dependen: Y : Pertumbuhan ekonomi</p> <p>Independen: X₁ : infrastruktur Jalan X₂ :Infrastruktur Listrik X₃ :Infrastruktur Air</p> <p>Metode Penelitian: Kuantitatif</p> <p>Teknik analisis: Metode Ordinay Least Square (OLS)</p>	Ditemukan bahwa pertumbuhan ekonomi sangat terkait dengan kemajuan infrastruktur jalan dan listrik berdasarkan hasil penelitian, Namun, dampak besar antara infrastruktur air dan pertumbuhan ekonomi di wilayah Jawa Tengah tidak ditemukan
2	Winda Novtaviana (2020)	Dampak Indeks Pembangunan Gender dan Indeks Pemberdayaan Gender terhadap PDB Indonesia	<p>Dependen: Y : Pertumbuhan ekonomi</p> <p>Independen: X₁ : Indeks Pembangunan Gender X₂ :Indeks</p>	Menurut temuan penelitian, faktor indeks pemberdayaan gender dan indeks pembangunan gender memiliki pengaruh yang simultan terhadap pertumbuhan ekonomi Indonesia.

			Pemberdayaan Gender Metode Penelitian: Kuantitatif Teknik analisis: Metode Ordinaray Least Square (OLS)	
3	Roswalingan Fega Arumsari dan Dinar Melani Hutajalu (2020)	Analisis Pengaruh Innfrastruktur terhadap pertumbuhan ekonomi Sulawesi dari tahun 2014 hingga 2018	Dependen: Y : Pertumbuhan ekonomi Independen: X_1 : Infrastruktur Air X_2 : Infrastruktur Listrik X_3 : Infrastruktur Jalan Metode Penelitian: Kuantitatif Teknik analisis: Metode Ordinaray Least Square (OLS)	Penelitian ini menunjukkan bahwa infrastruktur air berdampak buruk terhadap pertumbuhan ekonomi. Sedangkan pertumbuhan ekonomi Pulau Sulawesi dipengaruhi oleh faktor infrastruktur jalan dan listrik.
4	Zulfa Miftha'ul Hidayah dan Farida Rahmawati (2020)	Hubungan Indikator Pertumbuhan Ekonomi dan Indeks Pembangunan Gender	Dependen: Y : Pertumbuhan ekonomi Independen: X_1 Indeks Pembangunan Gender Metode Penelitian: Kuantitatif Teknik analisis:	Penelitian ini mengindikasikan bahwa indeks pembangunan gender berkontribusi pada pertumbuhan ekonomi

			Metode Ordinaray Least Square (OLS)	
5	Rapat Piter Sony Hutauruk (2021)	Pengaruh Ifrastruktur terhadap pertumbuhan ekonomi di Kota Pematangsiantar	<p>Dependen: Y : Pertumbuhan ekonomi</p> <p>Independen: X₁ : Infrastruktur Jalan X₂ : Infrastruktur Air Bersih X₃ : Infrastruktur Listrik</p> <p>Metode Penelitian: Kuantitatif</p> <p>Teknik anlisis: Metode Ordinaray Least Square (OLS)</p>	Penelitian ini menyimpulkan bahwa faktor-faktor seperti panjang jalan, ketersediaan air bersih, dan pasokan energi listrik memainkan peran penting dalam pertumbuhan ekonomi di Kota Pematangsiantar.
6	Aisyah Jumiati dan Herman Cahyo Darto (2022)	Infrastruktur dan Pertumbuhan Ekonomi di Indonesia	<p>Dependen: Y : Pertumbuhan ekonomi</p> <p>Independen: X₁ : tourist arrival X₂ : Infrastruktur Air Bersih X₃ : tourism receipts</p> <p>Metode Penelitian: Kuantitatif</p> <p>Teknik anlisis: Vector Autoregression (VAR)</p>	Menunjukkan hasil bahwa variabel jangka panjang tourist arrival, tourism receipts, dan infrastruktur panjang jalan secara signifikan berpengaruh negatif terhadap pertumbuhan ekonomi di Indonesia.

7	Indahning Sukma Ayu dan Sri Muljaningsih (2022)	Analisis Pengaruh Infrastruktur Ekonomi dan Sosial Terhadap Pertumbuhan Ekonomi Kabupaten Bojonegoro	<p>Dependen: Y : Pertumbuhan ekonomi</p> <p>Independen: X_1 : Infrastruktur Jalan X_2 : Infrastruktur Listrik X_3 : Infrastruktur Pendidikan X_4 : Infrastruktur Kesehatan</p> <p>Metode Penelitian: Kuantitatif</p> <p>Teknik analisis: Metode Ordinaray Least Square (OLS)</p>	<p>Penelitian menjelaskan bahwa pertumbuhan ekonomi Kabupaten Bojonegoro tidak didukung oleh infrastruktur jalan (X_1), infrastruktur listrik (X_2), maupun infrastruktur pendidikan (X_3). Sementara itu, pertumbuhan ekonomi Kabupaten Bojonegoro sangat dipengaruhi oleh infrastruktur kesehatan (X_4).</p>
8	Rosatina Jannatin Naima (2021)	Pengaruh Variabel Indeks Pembangunan Gender, Angkatan Kerja, dan Investasi terhadap Pertumbuhan Ekonomi Provinsi Jawa Barat Tahun 2015-2019	<p>Dependen: Y : Pertumbuhan ekonomi</p> <p>Independen: X_1 : Investasi X_2 : Angkatan kerja X_3 : Indeks Pembangunan Gender</p> <p>Metode Penelitian: Kuantitatif</p> <p>Teknik analisis: Metode Ordinaray Least Square (OLS)</p>	<p>Ditemukan hasil bahwa, angkatan kerja, investasi dan indeks pembangunan gender berkontribusi pada pertumbuhan ekonomi di Provinsi Jawa Barat.</p>
9	Annisa	Analisis Pengaruh infrastruktur jalan,	<p>Dependen: Y : Produk</p>	<p>Berdasarkan temuan penelitian ini, PDRB</p>

	Hidayaty (2021)	Listrik, dan Air Terhadap Produk Domestik Bruto (PDRB) di Kota Bandar Lampung Tahun 2011-2019	Domestik Regional Bruto Independen: X_1 : Infrastruktur Jalan X_2 : Infrastruktur Listrik X_3 : Infrastruktur Air Metode Penelitian: Kuantitatif Teknik analisis: Metode Ordinaray Least Square (OLS)	Kota Bandar Lampung dipengaruhi oleh infrastruktur jalan namun tidak signifikan, dan pertumbuhan PDRB Kota Bandar Lampung tidak dipengaruhi oleh infrastruktur listrik. PDRB Kota Bandar Lampung sebagian besar tidak terpengaruh oleh infrastruktur air.
10	Vinda Mustika (2020)	Pengaruh Pembangunan Infrastruktur Terhadap Pertumbuhan Ekonomi (Studi di Kabupaten Lampung Tengah Tahun 2011-2018)	Dependen: Y : Pertumbuhan ekonomi Independen: X_1 : Infrastruktur Jalan X_2 : Infrastruktur Listrik Metode Penelitian: Kuantitatif Teknik analisis: Metode Ordinaray Least Square (OLS)	Di Kabupaten Lampung Tengah diketahui bahwa meskipun infrastruktur kelistrikan berkontribusi terhadap pertumbuhan ekonomi, infrastruktur jalan tidak berpengaruh terhadap pertumbuhan ekonomi.
11	Intan Suswita, Darwin Damanik (2020)	Pengaruh Infrastruktur Terhadap Pertumbuhan Ekonomi Kabupaten Simalungun	Dependen: Y : Pertumbuhan ekonomi Independen: X_1 : Panjang Jalan X_2 : Jumlah Air	Dari Penelitian diperoleh hasil bahwa panjang jalan(X_1), jumlah air bersih (X_2), dan jumlah pelanggan listrik (X_3) berpengaruh positif ,

			<p>Bersih</p> <p>X_3 : Jumlah Pelanggan Listrik</p> <p>Metode Penelitian: Kuantitatif Deskriptif</p> <p>Teknik analisis: Metode Ordinar Least Square (OLS)</p>	<p>namun tidak signifikan terhadap pertumbuhan ekonomi di Kabupaten Simalungan.</p>
12	<p>Renta Yustie, Ricky Angga Ariska, Fadila Purwitasari (2022)</p>	<p>Dampak Pembangunan dan Pemberdayaan Gender Terhadap Pertumbuhan ekonomi Provinsi Kalimantan Utara</p>	<p>Dependen: Y : Pertumbuhan ekonomi</p> <p>Independen: X_1 : Keterlibatan Perempuan Dalam Parlemen (KPP) X_2 : perempuan sebagai tenaga profesional (PTP) X_3 : Sumbangan Pendapatan Perempuan (SPP) X_4 : Pengeluaran Perkapita Perempuan (PPP) X_5 : Indeks Pembangunan Gender</p> <p>Metode Penelitian: Kuantitatif Deskriptif</p> <p>Teknik analisis: Metode Ordinar Least Square (OLS)</p>	<p>Dari penelitian ini ditemukan keterlibatan perempuan dalam parlemen (KPP), perempuan sebagai tenaga profesional (PTP), dan pertumbuhan ekonomi tidak dipengaruhi oleh indeks pembangunan gender. Sementara itu, pengeluaran per kapita (PPP) dan kontribusi pendapatan (SPP) perempuan memiliki pengaruh yang signifikan terhadap pertumbuhan ekonomi.</p>

13	Yurike Aldona, Wiwin Priana Primandhana, Muhammad Wahed (2022)	Analisis Pengaruh Infrastruktur Listrik, Jalan Dan Kesehatan Terhadap Pertumbuhan Ekonomi Di Kabupaten Sidoarjo Yurike	<p>Dependen: Y : Pertumbuhan ekonomi</p> <p>Independen: X₁ : Infrastruktur Listrik X₂ : Infrastruktur Jalan X₃ : Infrastruktur Kesehatan</p> <p>Metode Penelitian: Kuantitatif</p> <p>Teknik analisis: Metode Ordinaray Least Square (OLS)</p>	Hasil akhirnya adalah variabel infrastruktur listrik memiliki pengaruh yang positif dan signifikan terhadap pertumbuhan ekonomi di Kabupaten Sidoarjo. Variabel infrastruktur jalan dan infrastruktur kesehatan memiliki pengaruh yang positif tetapi tidak signifikan terhadap pertumbuhan ekonomi di Kabupaten Sidoarjo.
15	Muhammad Ghozali & Abdul Azis (2022)	Pengaruh pembangunan infrastruktur jalan, distribusi pendapatan, dan zis (zakat, infaq, sedekah) terhadap pertumbuhan ekonomi	<p>Dependen: Y : Pertumbuhan ekonomi</p> <p>Independen: X₁ : Infrastruktur Jalan X₂ : Distribusi Pendapatan X₃ : zis (zakat, infaq, sedekah)</p> <p>Metode Penelitian: Kuantitatif</p> <p>Teknik analisis: Analisis Regresi Linear Berganda</p>	Menunjukkan hasil bahwa infrastruktur jalan tidak berpengaruh terhadap Pertumbuhan Ekonomi, terdapat pengaruh negatif tidak signifikan antara variabel Distribusi Pendapatan terhadap Pertumbuhan Ekonomi, terdapat pengaruh positif dan signifikan antara variabel ZIS terhadap Pertumbuhan Ekonomi, dan secara bersamaan ketiga variabel independen memiliki pengaruh positif dan signifikan terhadap Pertumbuhan Ekonomi

16	Andaru Werdayanti (2021)	Pengaruh Pembangunan Infrastruktur Dasar Terhadap Pertumbuhan Ekonomi Di Indonesia	<p>Dependen: Y : Pertumbuhan ekonomi</p> <p>Independen: X₁ : Infrastruktur Jalan X₂ : Infrastruktur Listrik X₃ : Infrastruktur Air</p> <p>Metode Penelitian: Kuantitatif</p> <p>Teknik analisis: Analisis Regresi Linear Berganda</p>	Penelitian Ini menunjukkan hasil bahwa infrastruktur jalan dan listrik berpengaruh positif dan signifikan terhadap pertumbuhan ekonomi di Indonesia. sedangkan Infrastruktur Air tidak berpengaruh terhadap pertumbuhan ekonomi di Indonesia
----	--------------------------------	--	--	--

D. Kerangka Pikir



E. Hipotesis

Berdasarkan pemikiran logis, pengamatan, atau pengalaman sebelumnya, hipotesis adalah dugaan awal mengenai korelasi dua variabel atau lebih. Hipotesis adalah dugaan yang diajukan, untuk diuji kebenarannya melalui pengumpulan dan analisis data. Dalam konteks penelitian, hipotesis digunakan untuk mengajukan

prediksi tentang hasil penelitian yang akan dilakukan dan berfungsi sebagai kerangka acuan dalam melakukan pengujian terhadap suatu fenomena (Ismayani, 2020).

Dengan merujuk pada permasalahan yang telah dirumuskan, maka akan dibuat sebuah dugaan awal mengenai hasil penelitian, seperti berikut:

1. Pertumbuhan ekonomi Kabupaten Bulukumba dipengaruhi secara positif dan signifikan oleh variabel infrastruktur jalan.
2. Pertumbuhan ekonomi Kabupaten Bulukumba dipengaruhi secara positif dan signifikan oleh variabel infrastruktur listrik.
3. Pertumbuhan ekonomi Kabupaten Bulukumba dipengaruhi secara positif dan signifikan oleh variabel infrastruktur air.
4. Pertumbuhan ekonomi Kabupaten Bulukumba dipengaruhi secara positif dan signifikan oleh variabel infrastruktur indeks pembangunan gender.

BAB III

METODOLOGI PENELITIAN

A. Jenis dan Lokasi Penelitian

1. Jenis Penelitian

Jenis penelitian yang digunakan adalah penelitian kuantitatif, yaitu suatu metode yang menggunakan pendekatan pengumpulan data secara numerik atau kuantitatif melalui pengukuran, penghitungan dan analisis statistik untuk menguji hipotesis penelitian.

2. Lokasi Penelitian

Penelitian ini dilakukan di Kabupaten Bulukumba, melalui Badan Pusat Statistik Sulawesi Selatan di Jln. Hj. Bau No.6 Makassar dan Badan Pusat Statistik Bulukumba di Jln. Ahmad Yani, No.18, Caile, Kec. Ujung Bulu, Kabupaten Bulukumba, Sulawesi Selatan.

B. Jenis dan Sumber Data

Penelitian ini menggunakan berbagai jenis dan sumber data, antara lain:

1. Data sekunder (time series) adalah jenis data yang digunakan. Rasio panjang jalan dalam kondisi baik, jumlah pelanggan listrik, penyediaan air bersih, indeks pembangunan gender, dan Produk Domestik Regional Bruto Bulukumba tahun 2007 sampai dengan tahun 2021 tercakup dalam data ini.
2. Badan Pusat Statistik (BPS) Bulukumba dan Badan Pusat Statistik Kabupaten (BPS) Provinsi Sulawesi Selatan sebagai sumber data.

C. Metode Pengumpulan Data

Metode pengumpulan data melibatkan perolehan data yang ada dari berbagai sumber, termasuk publikasi topik penelitian, laporan, database, dan dokumen lainnya.

D. Tehnik Pengolahan dan Analisis Data

Dalam penelitian digunakan metode statistik berbasis estimasi dan analisis regresi sebagai alat analisis statistik. Analisis regresi diaplikasikan dalam penelitian kuantitatif sebagai alat untuk mempelajari keterkaitan antara satu variabel terikat dan satu atau lebih variabel bebas. Tujuan dari analisis regresi ini untuk menggunakan nilai-nilai yang dikumpulkan dari variabel independen untuk memperkirakan nilai variabel dependen.

Penelitian ini memakai teknik analisis inferensial, khususnya analisis regresi berganda, untuk mengevaluasi pengaruh infrastruktur jalan, listrik, air, dan indeks pembangunan gender terhadap pertumbuhan ekonomi dengan rumus:

$$Y = f(X_1, X_2, X_3, X_4) \dots \dots \dots (1)$$

dapat dinyatakan dalam fungsi Cobb-Douglas secara eksplisit:

$$Y = \beta_0 + \beta_1 X_1 + \beta_2 X_2 + \beta_3 X_3 + \beta_4 X_4 + \mu \dots \dots \dots (2)$$

Persamaan berikut dapat digunakan untuk mengestimasi koefisien regresi karena nilai elastisitas masing-masing variabel independen dapat diubah menggunakan logaritma natural (Ln) sehingga diperoleh persamaan:

$$\ln Y = \beta_0 + \beta_1 \ln X_1 + \beta_2 \ln X_2 + \beta_3 \ln X_3 + \beta_4 \ln X_4 + \mu \dots (3)$$

Dimana:

Y	= Pertumbuhan Ekonomi
X_1	= Infrastruktur Jalan
X_2	= Infrastruktur Listrik
X_3	= Infrastruktur Air
X_4	= Indeks Pembangunan Gender
\ln	= Logaritma Natural
β_0	= Konstanta
$\beta_1 - \beta_4$	= Parameter
μ	= Error term

Uji asumsi klasik dilakukan terlebih dahulu, sebelum pengujian hipotesis lebih lanjut menggunakan program SPSS. Analisis yang digunakan adalah Analisis Koefisien Determinasi (R_2), uji F, dan uji t.

Mengetahui tingkat signifikansi masing-masing variabel koefisien regresi variabel independent dengan variabel dependen kemudian uji statistik yang digunakan penulis antara lain:

1. Uji Asumsi Klasik

Pengujian asumsi klasik yaitu serangkaian uji untuk mengevaluasi kevalidan analisis regresi. Uji ini untuk menguji beberapa asumsi penting dalam analisis regresi seperti normalitas, multikolinearitas, heteroskedastisitas, dan autokorelasi. Untuk menjamin bahwa model regresi memenuhi prasyarat, maka dilakukan tes uji asumsi klasik. Penjelasan dari masing-masing Uji Asumsi Klasik diberikan di bawah ini:

a. Uji Normalitas

Uji normalitas mengungkapkan apakah data yang dikumpulkan mengikuti distribusi normal atau tidak. Pengujian ini menetapkan bahwa garis diagonal pada grafik akan berfungsi sebagai garis plotting jika data terdistribusi secara normal. Jika garis plotting mengalami deviasi dari garis diagonal, maka dapat diindikasikan data tidak berdistribusi normal.

b. Uji Multikolinearitas

Uji multikolinearitas digunakan dalam model regresi untuk melihat apakah variabel independen memiliki hubungan yang kuat atau multikolinearitas. Multikolinearitas dapat menyebabkan masalah dalam model regresi, termasuk membuat perkiraan koefisien tidak stabil dan sulit untuk diinterpretasikan secara signifikan. Oleh karena itu, uji multikolinearitas penting dilakukan untuk memastikan keandalan dan akurasi model regresi. Dari nilai standard error dan nilai koefisien beta dilihat dari multikolinearitas. Dikatakan bahwa model regresi tidak menunjukkan multikolinearitas jika standar error dan koefisien beta memiliki nilai yang kurang dari satu.

c. Uji Heteroskedastisitas

Teknik statistik yang dikenal sebagai uji heteroskedastisitas digunakan untuk menentukan apakah residu model regresi menunjukkan heteroskedastisitas atau ketidakseimbangan varians. Heteroskedastisitas dapat terjadi ketika variansi dari kesalahan (residu) model regresi berubah secara sistematis dengan perubahan nilai dari variabel independen dalam model. Hal ini dapat menyebabkan masalah dalam interpretasi koefisien regresi dan juga dapat menghasilkan prediksi yang kurang akurat.

Rank Spearman adalah uji heteroskedastik yang digunakan. Jika sig. (2-tailed) $0,05$, maka ditarik kesimpulan model regresi menunjukkan heteroskedastisitas dengan bukti yang cukup. Sebaliknya, jika sig. (2-tailed) $> 0,05$, tidak ada heteroskedastisitas pada model regresi, dan hipotesis nol tidak dapat ditolak.

d. Uji Autokorelasi

Residual model regresi diperiksa autokorelasinya dengan menggunakan uji autokorelasi. Jika terdapat autokorelasi pada residual, maka mengakibatkan kesalahan dalam estimasi koefisien regresi, yang dapat mempengaruhi kevalidan hasil analisis. Ketentuan pengujiannya adalah jika nilai $dl < DW < 4-du$ maka tidak ada autokorelasi dan jika nilai $dl > DW$ atau $DW > 4-du$ maka ada autokorelasi.

2. Pengujian Hipotesis

a. Analisis Koefisien Determinasi (R^2)

Koefisien determinasi dalam model regresi mengukur besarnya variasi yang dapat dijelaskan oleh variabel bebas dalam kaitannya dengan variabel terikat. Istilah "R-squared" sering digunakan pada koefisien determinasi.

Koefisien jaminan berkisar antara 0 dan 1. Nilai ini sesuai dengan seberapa baik model regresi memahami hubungan antara faktor bebas dan faktor terikat. Nilai 0 menunjukkan bahwa faktor independen tidak mampu memahami variasi variabel dependen, sedangkan nilai 1 menunjukkan bahwa variasi dalam variabel terikat umumnya dapat diketahui oleh faktor bebas.

b. Uji F (Simultan)

Uji F simultan adalah teknik statistik untuk menguji secara bersama-sama pengaruh variabel independen terhadap variabel dependen dalam model regresi. Uji F digunakan dalam penelitian ini untuk menentukan apakah infrastruktur jalan, listrik, air, dan indeks pembangunan gender semuanya berdampak pada pertumbuhan ekonomi. SPSS digunakan sebagai program komputer untuk tes ini.

Dalam pengambilan keputusan tes ini ketentuannya adalah:

- 1) Jika $F_{hitung} > F_{tabel}$ artinya variabel dependen dipengaruhi oleh variabel independen secara keseluruhan, dengan tingkat signifikansi lebih kecil dari 0,05.
- 2) Jika $F_{hitung} < F_{tabel}$, menunjukkan bahwa variabel dependen tidak dipengaruhi oleh variabel independen secara keseluruhan pada tingkat signifikansi 0,05.

c. Uji t (Parsial)

Dalam model regresi, uji t parsial digunakan untuk menguji pengaruh masing-masing variabel independen terhadap variabel dependen secara terpisah.

Hipotesis penelitian yang akan diuji tercantum di bawah ini:

$H_0: \beta_0 = 0$ (tidak ada pengaruh)

$H_1: \beta_1 \neq 0$ (ada pengaruh)

$$t_{hitung} = (\beta_1 - 0) / S\beta_1$$

Dimana:

$S\beta_1$ = Standar Error Dari β

β_1 = Koefisien Regresi

Kesimpulan:

- 1) Apabila $t_{hitung} > t_{tabel}$ maka H_0 ditolak dan H_1 diterima, menunjukkan bahwa variabel dependen dipengaruhi sebagian oleh variabel independen, dengan tingkat signifikansi kurang dari 0,05.
- 2) Apabila $t_{hitung} < t_{tabel}$ maka H_0 diterima dan H_1 ditolak, menunjukkan bahwa faktor bebas sampai batas tertentu secara bermakna mempengaruhi variabel dependen pada tingkat signifikansi $>0,05$.

E. Definisi Variabel Operasional

Penjelasan tentang bagaimana setiap variabel digunakan dalam ulasan ini, khususnya:

1. Infrastruktur Jalan

Berdasarkan dari data rasio panjang jalan dalam kondisi baik di Kabupaten Bulukumba periode 2007-2021 dalam satuan Km.

2. Infrastruktur Listrik

Berdasarkan dari data jumlah pelanggan listrik di Kabupaten Bulukumba periode 2007-2021 dalam satuan jiwa.

3. Infrastruktur Air

Berdasarkan dari data jumlah air yang disalurkan di Kabupaten Bulukumba periode 2007-2021 dalam satuan m^3 .

4. Indeks pembangunan Gender

Berdasarkan dari data Indeks Pembangunan Gender di Kabupaten Bulukumba periode 2007-2021 dalam satuan poin.

BAB IV

HASIL DAN PEMBAHASAN

A. Gambaran Umum Objek Penelitian

1. Keadaan Geografis

Kabupaten Bulukumba terletak di Provinsi Sulawesi Selatan, Indonesia. Kabupaten Sinjai di sebelah utara, Bone di bagian timur, Selayar di selatan, dan Bantaeng di sebelah barat. Kabupaten ini berada di pesisir Teluk Bone. Koordinat Kabupaten Bulukumba terletak antara 119°10' dan 120°16' Bujur Timur dan 4°18' - 5°9' Lintang Selatan.

Dataran rendah hingga dataran tinggi dengan ketinggian rata-rata 500-1000 mdpl membentuk wilayah Kabupaten Bulukumba. Selain itu, wilayah ini juga dikelilingi oleh pegunungan dan bukit-bukit yang berfungsi sebagai cadangan air dan SDA yang penting bagi kehidupan penduduk setempat.

Berdasarkan letak geografisnya, Kabupaten Bulukumba juga memiliki potensi alam yang beragam, seperti pantai-pantai indah, pegunungan, danau, sungai, serta hutan yang masih alami. Wilayah Kabupaten Bulukumba juga dikenal sebagai salah satu produsen ikan terbesar di Sulawesi Selatan dan Indonesia, serta memiliki kekayaan budaya yang khas, seperti tarian tradisional Ma'gawe, pakaian adat Bira, dan Masjid Agung Raya Bulukumba yang menjadi salah satu masjid terbesar di Sulawesi Selatan.

2. Keadaan Demografi

Berdasarkan proyeksi penduduk tahun 2020-2023 (pertengahan tahun/Juni), Kabupaten Bulukumba berpenduduk 440.990 jiwa, dengan rincian laki-laki 214.679 dan perempuan 254.411 jiwa. Pada tahun 2021, jumlah penduduk Kabupaten Bulukumba meningkat sebesar 0,34 persen dibandingkan pada tahun 2020.

Pada tahun 2021, akan ada 212.606 orang yang bekerja di Kabupaten Bulukumba, dimana 205.932 bekerja dalam seminggu terakhir. Sedangkan di Kabupaten Bulukumba, Tingkat Pengangguran Terbuka (TPT) pada tahun 2021 sebesar 3,14.. Dapat disimpulkan bahwa sekitar 3-4 dari 100 angkatan kerja yang ada di Bulukumba menganggur.

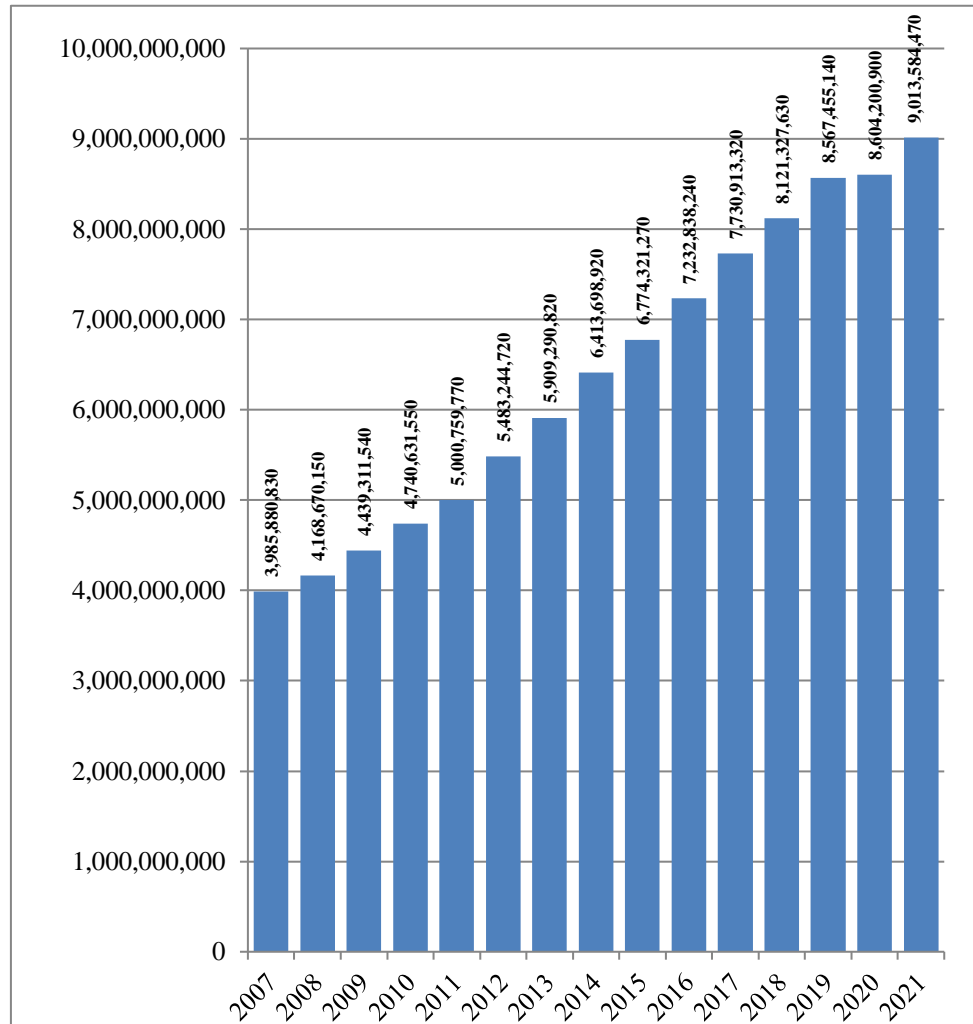
B. Statistik Deskriptif Karakteristik Variabel

1. Pertumbuhan Ekonomi

Kenaikan atau peningkatan nilai output dan pendapatan suatu negara atau wilayah dalam periode tertentu merupakan definisi dari pertumbuhan ekonomi. Pengukuran pertumbuhan ekonomi dilihat dari indikator PDRB dari suatu daerah dalam jangka waktu tertentu.

Tanda pertumbuhan ekonomi adalah peningkatan produk domestik bruto yang stabil dan signifikan selama jangka waktu tertentu. Pertumbuhan ekonomi yang baik juga dapat memberikan dampak positif terhadap masyarakat seperti peningkatan pendapatan, kesempatan kerja yang lebih luas, peningkatan kesejahteraan, dan peningkatan kualitas hidup.

**Grafik 4. 1 Produk Domestik Regional Bruto
Kabupaten Bulukumba 2007-2021 (Milyar)**



Sumber : Badan Pusat Statistik Bulukumba Tahun 2022

Laju Pertumbuhan ekonomi Kabupaten Bulukumba Tahun 2021 sebesar 4,76 %, angka tersebut menunjukkan peningkatan dibandingkan dengan tahun sebelumnya. Pada tahun 2020 laju pertumbuhan ekonomi sebesar 0,43 %, dimana angka ini merupakan persentase terendah laju pertumbuhan ekonomi Kabupaten Bulukumba selama 15 tahun terakhir.

Dapat dilihat pada grafik 4.1, adanya peningkatan PDRB Kabupaten Bulukumba disetiap tahun. Pada tahun 2021 merupakan angka tertinggi PDRB

sebesar Rp 9.013.584.470 dan angka PDRB terendah sebesar Rp 3.985.880.830 berada di tahun 2007. Peningkatan PDRB setiap tahunnya menunjukkan adanya peluang pertumbuhan ekonomi di Kabupaten Bulukumba.

Menurut data dari BPS melalui perhitungan PDRB kabupaten Bulukumba tahun 2021, Dapat dilihat bahwa ada tiga bidang yang berlaku, yaitu pertanian, dinas jagawana dan perikanan. Ketiga sektor tersebut memberikan kontribusi sebesar 37,38% terhadap PDRB Kabupaten Bulukumba.

2. Infrastruktur

Infrastruktur berperan penting dalam peningkatan pertumbuhan ekonomi. Infrastruktur sebagai roda penggerak berbagai kegiatan ekonomi. Jika infrastruktur di suatu daerah memadai maka memudahkan para pelaku ekonomi untuk melakukan kegiatannya, sehingga ekonomi dapat berkembang.

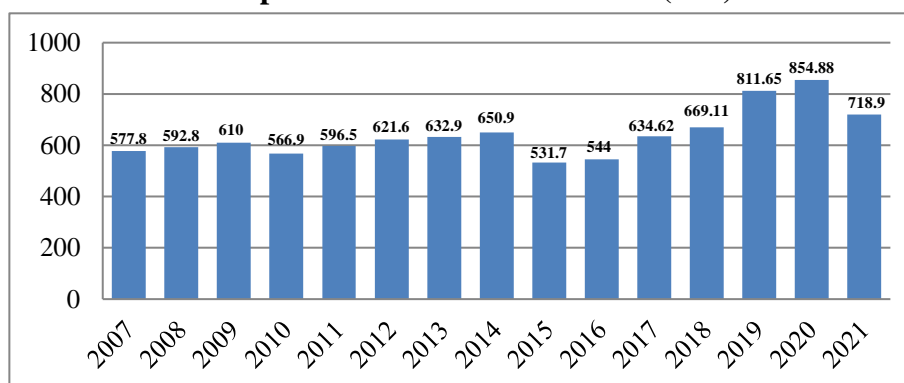
a. Infrastruktur Jalan

Ketersediaan infrastruktur jalan menjadi faktor penting dalam kelancaran kegiatan ekonomi di suatu daerah. Dimana jalan menjadi akses untuk mendistribusikan hasil produksi produsen ke konsumen. Dengan demikian jalan merupakan salah satu infrastruktur utama yang menjadi akses mobilitas untuk pendistribusian hasil produksi. Kondisi jalan juga mempengaruhi waktu pendistribusian hasil produksi.

Dapat dilihat pada grafik 4.2 menunjukkan bahwa infrastruktur jalan dalam kondisi baik di Kabupaten Bulukumba mengalami peningkatan dan penurunan. Angka tertinggi jalan dalam kondisi baik berada di tahun 2020 sebesar

854,88 km, dan angka terendah jalan dalam kondisi baik di Kabupaten bulukumba berada di tahun 2015 sebesar 531,7 km.

Grafik 4. 2 Rasio Panjang Jalan Dalam Kondisi baik Kabupaten Bulukumba 2007-2021 (Km)



Sumber : Badan Pusat Statistik Bulukumba Tahun 2022

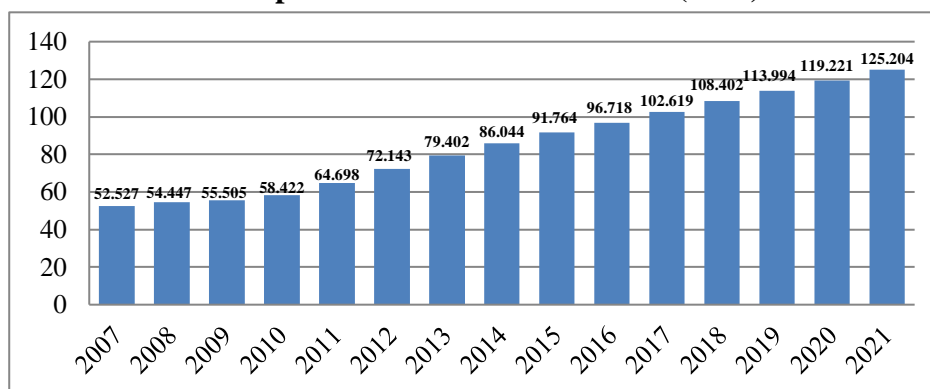
Berdasarkan hasil perhitungan BPS Bulukumba tahun 2022 dari jumlah keseluruhan panjang jalan di Kabupaten Bulukumba, persentase jalan dalam kondisi baik sebesar 54%. Sedangkan untuk persentase jalan dalam kondisi rusak sebesar 16%, kondisi sedang sebesar 13%, dan kondisi rusak berat sebesar 17%.

b. Infrastruktur Listrik

Infrastruktur listrik memiliki peran yang penting dalam mendukung produksi suatu daerah. Berdasarkan data dari berbagai negara di dunia, menunjukkan infrastruktur listrik memberikan kontribusi ekonomi sebesar \$4-\$5 setiap 1 kWh listrik yang dikonsumsi. Hal ini menjelaskan bahwa ada korelasi antara infrastruktur listrik dalam peningkatan ekonomi. Dapat dilihat pada grafik 4.3 setiap tahunnya, jumlah pelanggan listrik di Kabupaten Bulukumba mengalami peningkatan. Pada tahun 2021 menunjukkan angka sebesar 125.204 jiwa dan merupakan angka tertinggi jumlah pelanggan listrik di Kabupaten

Bulukumba selama 15 tahun. Pada tahun 2007 merupakan angka terendah jumlah pelanggan listrik sebesar 52.527 jiwa.

Grafik 4. 3 Jumlah pelanggan Listrik Kabupaten Bulukumba 2007-2021 (Jiwa)



Sumber : Badan Pusat Statistik Kabupaten Bulukumba Tahun 2022

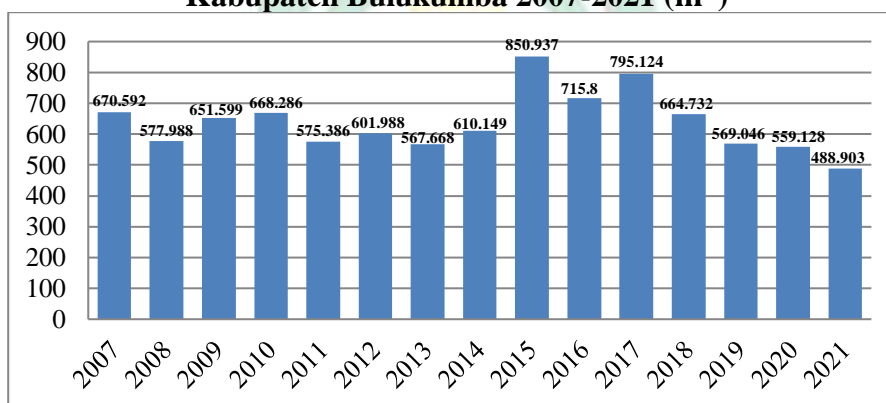
Peningkatan jumlah pelanggan listrik, menunjukkan bahwa setiap tahunnya konsumsi masyarakat akan energi listrik di Kabupaten Bulukumba terus meningkat. Pada tahun 2021 nilai produksi listrik PLN mencapai 198,259,312,134 KWh, untuk memenuhi kebutuhan listrik seluruh wilayah di Kabupaten Bulukumba. Dengan nilai produksi tersebut, jumlah pelanggan listrik di kabupaten Bulukumba pada tahun 2021 sebanyak 125.204 Jiwa.

c. Infrastruktur Air

Infrastruktur air memainkan peran yang penting dalam pertumbuhan ekonomi karena memberikan akses yang memadai terhadap berbagai keperluan ekonomi. Pembangunan infrastruktur air yang memadai dan efisien menjadi faktor pendukung pertumbuhan ekonomi dan pembangunan yang berkelanjutan. Dalam pemanfaatan sumber daya air, masyarakat, swasta, dan pemerintah perlu bekerja sama dengan baik.

Kebutuhan air bersih di Bulukumba sebagian besar dipenuhi oleh perusahaan PDAM. Jumlah air bersih yang disalurkan pada tahun 2021 di Kabupaten Bulukumba sebesar 488.903 m³ dengan jumlah pelanggan sebanyak 10.053 Jiwa. Jumlah air yang disalurkan pada tahun 2021 merupakan angka terendah dari jumlah air bersih yang disalurkan pada tahun-tahun sebelumnya. Jumlah konsumsi air paling banyak digunakan oleh rumah tangga. Berikut adalah grafik jumlah air bersih yang disalurkan di Kabupaten bulukumba.

Grafik 4. 4 Jumlah Air Bersih Yang Disalurkan Kabupaten Bulukumba 2007-2021 (m³)



Sumber : Badan Pusat Statistik Kabupaten Bulukumba Tahun 2022

Dapat dilihat pada grafik 4.4 jumlah air bersih yang disalurkan di Kabupaten Bulukumba mengalami peningkatan dan penurunan. Angka tertinggi yang disalurkan di Kabupaten Bulukumba ada pada tahun 2015 yaitu sebesar 850.937 m³, dan angka terendah yang disalurkan di Kabupaten Bulukumba ada pada tahun 2021 sebesar 488.903 m³.

Jika dilihat dari grafik jumlah air yang disalurkan di Kabupaten Bulukumba, mengalami penurunan selama 4 tahun secara signifikan dimulai dari tahun 2018

sampai tahun 2021. Hal ini dikarenakan tarif pembayaran air yang naik, serta banyaknya masyarakat yang memiliki sumber mata air sendiri.

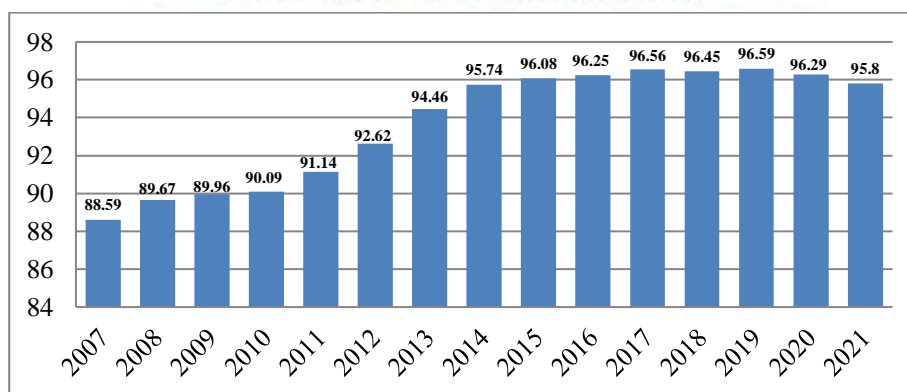
3. Gender

Peran laki-laki dan perempuan dalam konteks sosial, budaya, politik, dan ekonomi dibahas dalam gender. Pertumbuhan ekonomi suatu negara berkorelasi dengan kesetaraan gender. Pencapaian kesetaraan gender dapat memberikan hak istimewa yang setara di antara orang-orang.

a. Indeks Pembangunan gender

Kesehatan, pendidikan, dan kegiatan ekonomi adalah tiga dimensi pengukuran yang digunakan oleh Indeks Pembangunan Gender (IPG). Akses dan partisipasi yang setara dalam kehidupan sosial, ekonomi, dan politik adalah tujuan pembangunan gender. Hal ini dapat memberikan garis besar jaminan bahwa orang memiliki kesempatan yang sama untuk meningkatkan kapasitas mereka yang sebenarnya dan mencapai tujuan hidup tanpa diskriminasi gender.

Grafik 4.5 Pembangunan Gender Bulukumba Tahun 2007-2021 (%)



Sumber: Badan Pusat Statistik Kabupaten Bulukumba Tahun 2022

Dapat dilihat pada grafik 4.5, menunjukkan data indeks pembangunan gender Kabupaten Bulukumba yang mengalami perubahan setiap tahunnya. Pada

tahun 2007 menunjukkan angka sebesar 88,59, dan terjadi peningkatan pada 2017 menunjukkan angka 95,56.

Pada tahun 2017 merupakan angka yang paling menonjol untuk indeks pembangunan gender di Kabupaten Bulukumba, karena jika dilihat dari indeks pendidikan yang diukur dari rata-rata lama sekolah pada tahun 2017 sebesar 7,18, mengalami peningkatan sebesar 4,6% dari tahun sebelumnya. Angka tersebut merupakan peningkatan rata-rata lama sekolah tertinggi selama 15 tahun terakhir. Indeks kesehatan berdasarkan angka harapan hidup pada tahun 2017 sebesar 66,96 naik 0,17 persen dari tahun sebelumnya. Kedua komponen indeks pembangunan gender tersebut mengalami peningkatan di tahun 2017.

Peningkatan indeks pembangunan gender di Kabupaten Bulukumba menunjukkan bahwa upaya pemerintah meningkatkan pendidikan dan kesehatan sebagai komponen dari indeks pembangunan gender semakin membaik.

C. Hasil Pengolahan Data

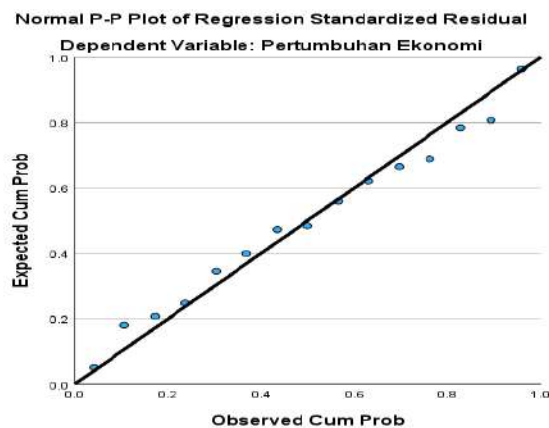
1. Uji Asumsi Klasik

Uji asumsi klasik adalah strategi faktual untuk menentukan apakah informasi yang digunakan dalam pemeriksaan regresi sesuai dengan praduga mendasar dari model regresi. Distribusi normal data menunjukkan hal ini; tidak ada masalah dengan autokorelasi, multikolinearitas, atau heteroskedastisitas. Pengujian asumsi klasik terbagi menjadi empat asumsi yang harus dipenuhi, yaitu:

a. Uji Normalitas

Uji normalitas yang digunakan dalam penelitian ini adalah grafik plot. Ketika uji normalitas dilakukan dengan plot grafik, kurva berbentuk diagonal yang muncul menunjukkan bahwa data terdistribusi secara normal.

Gambar 4. 1 Uji Normalitas



Sumber: Output SPSS versi 21, data diolah

Grafik 4.6 menunjukkan hasil dari uji normalitas dan diperoleh bahwa data plotting mengikuti garis diagonal, dengan demikian data terdistribusi normal.

b. Uji Multikolinearitas

Dasar pengambilan keputusan pada uji ini adalah bahwa multikolinearitas terjadi ketika nilai kesalahan standar dan koefisien beta lebih besar dari satu. Sebaliknya multikolinearitas tidak terjadi jika koefisien beta dan nilai standard error kurang dari satu. Hasil uji multikolinearitas yang dilakukan adalah sebagai berikut.

Tabel 4. 1 Uji Multikolinearitas

Model		Coefficients ^a		Standardized Coefficients Beta
		Unstandardized Coefficients		
		B	Std. Error	
1	(Constant)	10,985	1,131	
	infrastruktur Jalan	0,059	0,081	0,029
	Infrastruktur Listrik	0,919	0,088	0,998
	Infrastruktur Air	0,069	0,065	0,035
	IPG	-0,001	0,008	-0,016

Sumber: Output SPSS versi 21, data diolah

Tabel 4.3 menjelaskan nilai standard error variabel infrastruktur jalan (X_1) sebesar 0,081, infrastruktur listrik (X_2) sebesar 0,088, infrastruktur air (X_3) 0,065, dan indeks pembangunan gender (X_4) sebesar 0,008. Nilai koefisien beta dari variabel infrastruktur jalan (X_1) sebesar 0,059, infrastruktur listrik (X_2) sebesar 0,919, infrastruktur air (X_3) 0,069, dan indeks pembangunan gender (X_4) sebesar -0,001.

Berdasarkan hasil pengujian tersebut, diperoleh nilai standard error dan koefisien beta dari keempat variabel independen masing-masing kurang dari satu. Dengan demikian tidak terjadi multikolinearitas pada model regresi.

c. Uji Heteroskedastisitas

Model regresi dapat diperiksa perubahan yang tidak konsisten dengan menggunakan uji heteroskedastisitas. Uji Heteroskedastisitas Spearman adalah metode menentukan keberadaan heteroskedastisitas dalam data yang telah diurutkan berdasarkan variabel independen mengandung heteroskedastisitas atau tidak. Pengujian ini didasarkan pada penentuan apakah nilai tersebut signifikan atau sig (2-tailed). Tidak ada masalah dengan heteroskedastisitas jika (2-tailed) lebih besar dari 0,05. Sebaliknya, ketika nilai signifikan atau sig. (2-tailed) lebih

kecil dari 0,05. Maka hal ini menunjukkan bahwa model regresi menunjukkan heteroskedastisitas.

Tabel 4.4 menjelaskan sig. (2-tailed) variabel infrastruktur jalan memiliki nilai 0,869 (X_1), infrastruktur listrik memiliki nilai 0,820 (X_2), infrastruktur air memiliki nilai 0,810 (X_3), dan indeks pembangunan gender memiliki nilai 0,576 (X_4). sig. Jika nilai keempat variabel independen pada level two-tailed lebih besar dari 0,05, maka tidak terjadi gejala heteroskedastis. Hasilnya, model regresi dapat digunakan.

Tabel 4. 2 Uji Heteroskedastisitas Model Spearman

		Unstandardize d Residual	
Spearman's rho	infrastruktur Jalan	Correlation Coefficient	0,046
		Sig. (2-tailed)	0,869
		N	15
	Infrastruktur Listrik	Correlation Coefficient	0,064
		Sig. (2-tailed)	0,820
		N	15
	Infrastruktur Air	Correlation Coefficient	0,068
		Sig. (2-tailed)	0,810
		N	15
	IPG	Correlation Coefficient	0,157
		Sig. (2-tailed)	0,576
		N	15
Unstandardized Residual	Correlation Coefficient	1,00	
	Sig. (2-tailed)	.	
	N	15	

Sumber: Output SPSS versi 21, data diolah

d. Uji Autokorelasi

Uji Durbin Watson, atau Uji DW adalah uji autokorelasi yang digunakan. Jika $dl < DW < 4-du$ maka tidak ada autokorelasi dalam model regresi, dan jika $dl > DW > 4-du$ maka ada autokorelasi. Ini adalah kriteria untuk membuat keputusan dalam tes ini.

Tabel 4. 3 Uji Autokorelasi

Model Summary ^b						
Model	R	R Square	Adjusted R Square	Std. Error of the Estimate	Change Statistics	
					Sig. F Change	Durbin-Watson
1	0,998 ^a	0,995	0,993	0,02308	0,001	1,187

Sumber : Output SPSS, data diolah

Tabel 4.5 menjelaskan bahwa nilai DW adalah 1,187. Nilai dl adalah 0,6852, dan nilai 4-du masing-masing adalah 2,0226. Hal ini menunjukkan bahwa nilai $dl(0,6852) < DW(1,187) < 4-du(2,0226)$, maka model regresi tidak terjadi autokorelasi apapun.

2. Interpretasi Hasil Analisis Data

Statistik deskriptif berikut memberikan gambaran tentang pengaruh variabel infrastruktur jalan, listrik, air, dan indeks pembangunan gender terhadap pertumbuhan ekonomi di Bulukumba.

Tabel 4. 4 Statistik Deskriptif

	Mean	Std. Deviation	N
Pertumbuhan Ekonomi	22,5455	0,28110	15
infrastruktur Jalan	6,4518	0,13854	15
Infrastruktur Listrik	11,3128	0,30531	15
Infrastruktur Air	13,3559	0,14409	15
IPG	93,7527	3,03750	15

Sumber: Output SPSS versi 21, data diolah

Sesuai dengan statistik deskriptif pada tabel 4.1, Variabel pertumbuhan ekonomi (Y) memiliki standar deviasi 0,28110 dan nilai rata-rata 22,54455, nilai mean variabel infrastruktur jalan (X_1) sebesar 6,4518 dan standard deviation sebesar 0,13854, nilai mean variabel infrastruktur listrik (X_2) sebesar 11,31284

dan standard deviation sebesar 0,30531, nilai mean variabel infrastruktur air (X_3) sebesar 13,3559 dan standard deviation sebesar 0,14409, serta nilai mean untuk variabel indeks pembangunan gender (X_4) sebesar 93,7527 dan standard deviation sebesar 3,03750. Data 15 tahun terakhir digunakan dalam penelitian ini, dan SPSS versi 21 digunakan untuk mengolah data.

Tabel 4. 5 Hasil Analisis Regresi berganda

Coefficients^a					
Model		Unstandardized Coefficients		t	Sig.
		B	Std. Error		
1	(Constant)	10,985	1.131	9,712	0,001
	infrastruktur Jalan	0,059	0,081	0,729	.483
	Infrastruktur Listrik	0,919	0,088	10,393	0,001
	Infrastruktur Air	0,069	0,065	1,063	0,313
	IPG	-0,001	0,008	-0,177	0,863

Sumber: Output SPSS versi 21, data diolah

Tabel 4.2 menjelaskan nilai koefisien regresi infrastruktur jalan (X_1) sebesar 0,059, infrastruktur listrik (X_2) sebesar 0,919, infrastruktur air (X_3) sebesar 0,069, indeks pembangunan gender sebesar (X_4) -0,001. Akibatnya, persamaan untuk model regresi terlihat seperti ini:

$$\text{LnY} = 10,985 + 0,059 \text{Ln } X_1 + 0,919 \text{Ln } X_2 + 0,069 \text{Ln } X_3 - 0,001 X_4 + e$$

Berdasarkan hasil regresi linear berganda, maka dapat disimpulkan bahwa:

- Jika semua variabel independen dianggap konstan, maka pertumbuhan ekonomi di Kabupaten Bulukumba selama periode penelitian sebesar 10,985%.
- Terdapat hubungan positif antara faktor infrastruktur jalan (X_1) dengan pertumbuhan ekonomi di Bulukumba, dengan koefisien regresi sebesar 0,059.

Jika semua faktor lainnya tetap, hal ini menunjukkan pertumbuhan ekonomi Kabupaten Bulukumba akan meningkat sebesar 0,059% untuk setiap penambahan 1 Km jalan.

- c. Terdapat hubungan positif antara variabel infrastruktur listrik (X_2) dengan pertumbuhan ekonomi di Kabupaten Bulukumba, dengan koefisien regresi sebesar 0,919. Artinya, setiap penambahan satu orang pelanggan listrik akan berdampak pada peningkatan pertumbuhan ekonomi sebesar 0,919%, jika variabel lain dianggap konstan.
- d. Terdapat hubungan positif antara variabel infrastruktur air (X_3) dengan pertumbuhan ekonomi di Kabupaten Bulukumba, dengan koefisien regresi sebesar 0,069. Artinya, setiap penambahan 1 m³ air yang disalurkan akan berdampak pada peningkatan pertumbuhan ekonomi sebesar 0,069%, jika variabel lain dianggap konstan.
- e. Terdapat hubungan negatif antara variabel indeks pembangunan gender (X_4) dengan pertumbuhan ekonomi di Bulukumba, dengan koefisien regresi sebesar -0,001. Ini menyiratkan bahwa setiap peningkatan 1% ke indeks pembangunan gender akan mempengaruhi penurunan pertumbuhan ekonomi sebesar - 0,001%, dengan asumsi faktor-faktor yang berbeda tetap konsisten.

3. Pengujian Hipotesis

a. Koefisien Determinasi (R^2)

Dalam model regresi, koefisien determinasi merupakan ukuran seberapa besar variabel independen dapat menjelaskan pengaruh variabel dependen. Koefisien determinasi dinyatakan sebagai sejauh mana dampak variabel dependen

yang dapat dipahami oleh variabel independen. Koefisien determinasi dapat dikatakan pada skala persentase, dengan nilai dari 0 sampai 1, atau dalam skala persentase.

Tabel 4. 6 Uji Koefisien determinasi

Model	R	R Square	Adjusted R Square	Std. Error of the Estimate	R Square Change
1	0,998 ^a	0,995	0,993	0,02308	0,995

Sumber: Output SPSS, data diolah

Tabel 4.6 menjelaskan R-Square (R^2) sebesar 0,995 Variabel independen penelitian dapat menjelaskan 99% variabel dependen. Sementara itu, satu persen sisanya dipengaruhi oleh variabel lain.

b. Uji F (Simultan)

Dalam model regresi, uji F simultan adalah uji terukur yang digunakan menguji pengaruh dari dua faktor independen pada variabel dependen pada saat bersamaan. Nilai F hitung dan tabel dibandingkan menggunakan uji F simultan pada tingkat signifikansi tertentu.

Dasar pengambilan keputusan pada uji ini adalah jika $F_{hitung} > F_{tabel}$ pada tingkat signifikan $< 0,05$, maka pertumbuhan ekonomi dipengaruhi secara simultan oleh variabel independen. Uji F simultan menghasilkan hasil sebagai berikut..

Tabel 4. 7 Hasil Uji F

ANOVA ^a						
Model		Sum of Squares	Df	Mean Square	F	Sig.
1	Regression	1,101	4	0,275	516,770	0,001 ^b
	Residual	0,005	10	0,001		
	Total	1,106	14			

Sumber: Output SPSS, data diolah

Tabel 4.7 menjelaskan dari pengujian F statistik, menunjukkan nilai dari F_{hitung} sebesar 516,770 dan F_{tabel} sebesar 3,06, karena F_{hitung} (516,770) > F_{tabel} (3,06) atau signifikan sebesar 0,001 lebih kecil dari 0,05. Dapat ditarik kesimpulan bahwa variabel dependen dipengaruhi positif dan signifikan oleh variabel independen secara simultan (bersama-sama).

a. Uji t (Parsial)

Uji t parsial digunakan untuk mengetahui apakah variabel dependen, pertumbuhan ekonomi (Y), dipengaruhi sebagian (sendiri) oleh variabel independen infrastruktur jalan (X_1), infrastruktur listrik (X_2), infrastruktur air (X_3), dan indeks pembangunan gender n (X_4). dengan melihat nilai t_{hitung} dan t_{tabel} serta nilai signifikansinya untuk mengetahui apakah variabel independen berpengaruh atau tidak terhadap variabel dependen.

Tabel 4. 8 Hasil Uji t

Coefficients^a

Model	Unstandardized Coefficients		Standardized Coefficients Beta	t	Sig.
	B	Std. Error			
1 (Constant)	10,985	1.131		9,712	0,001
infrastruktur Jalan	0,059	0,081	0,029	0,729	0,483
Infrastruktur Listrik	0,919	0,088	0,998	10,393	0,001
Infrastruktur Air	0,069	0,065	0,035	1,063	0,313
IPG	-0,001	0,008	-0,016	-0,177	0,863

a. Dependent Variable: Pertumbuhan Ekonomi

Tabel 4.8 menjelaskan variabel infrastruktur jalan (X_1), memiliki nilai t_{hitung} sebesar 0,729 dan t_{tabel} sebesar 1,81246. Karena t_{hitung} (0,729)

$< t_{\text{tabel}} (1,81246)$ atau tingkat signifikansi 0,483 lebih besar dari 0,05 maka dapat ditarik kesimpulan bahwa variabel infrastruktur jalan tidak berpengaruh terhadap variabel pertumbuhan ekonomi. Hasil pengujian tidak mendukung hipotesis.

Variabel infrastruktur listrik (X_2), memiliki nilai t_{hitung} sebesar 10,393 dan t_{tabel} sebesar 1,81246. Karena $t_{\text{hitung}}(10,393) > t_{\text{tabel}}(1,81246)$ atau tingkat signifikansi 0,001 lebih kecil dari 0,05 maka dapat ditarik kesimpulan bahwa variabel pertumbuhan ekonomi dipengaruhi secara positif oleh variabel infrastruktur listrik. Hasil pengujian mendukung hipotesis.

Variabel infrastruktur air (X_3), memiliki nilai t_{hitung} sebesar 1,063 dan t_{tabel} sebesar 1,81246. Karena signifikansi 0,313 $> 0,05$, dapat ditarik kesimpulan bahwa variabel pertumbuhan ekonomi tidak dipengaruhi secara signifikan oleh variabel infrastruktur air. Hipotesis tidak didukung oleh hasil pengujian.

Variabel Indeks Pembangunan Gender (X_4), memiliki nilai t_{hitung} sebesar -0,177 dan t_{tabel} sebesar 1,81246, karena $t_{\text{hitung}}(-0,177) < t_{\text{tabel}}(1,81246)$ atau signifikansi 0,863 lebih besar dari 0,05. Dapat ditarik kesimpulan bahwa variabel pertumbuhan ekonomi tidak dipengaruhi oleh variabel Indeks Pembangunan Gender. Hipotesis tidak didukung oleh hasil pengujian.

D. Pembahasan

1. Pengaruh Infrastruktur Jalan Terhadap Pertumbuhan Ekonomi

Berdasarkan temuan pada penelitian ini, tidak sejalan dengan hipotesis. Hasil penelitian menunjukkan bahwa infrastruktur jalan tidak berpengaruh terhadap pertumbuhan ekonomi Kabupaten Bulukumba.

Penelitian ini sesuai dengan teori Solow yang menunjukkan bahwa ada beberapa faktor yang mempengaruhi pertumbuhan ekonomi, khususnya SDM dan kemajuan teknologi. Teori ini juga dikenal sebagai model pertumbuhan Solow-Swan yang mengasumsikan bahwa faktor-faktor produksi seperti modal fisik (*physical capital*) memiliki tingkat pengembalian yang semakin berkurang (*diminishing returns*), sehingga lama kelamaan tidak memberikan kontribusi yang signifikan terhadap pertumbuhan ekonomi (Weya & Lubis, 2022).

Teori Solow berpendapat ketersediaan faktor produksi, seperti akumulasi modal, tenaga kerja, dan populasi, diperlukan untuk pertumbuhan ekonomi. Perkembangan populasi dan perkembangan tenaga kerja merupakan faktor positif yang dapat memacu perkembangan ekonomi. Terlepas dari faktor produksi tersebut, kemajuan teknologi juga memainkan peran penting untuk pertumbuhan ekonomi. (Supratyoningsih & Yuliarmi, 2022).

Muhammad & Aziz (2022) dalam penelitiannya juga menunjukkan bahwa pertumbuhan ekonomi Jawa Tengah tidak dipengaruhi oleh infrastruktur jalan. Hal ini disebabkan tidak memadainya banyak jalan yang ada di desa-desa terpencil. Penelitian ini diperkuat dengan hasil yang ditemukan oleh Khan et al. (2020), Tapparan (2020), dan Banerjee et al. (2020) dimana infrastruktur jalan tidak berpengaruh signifikan terhadap pertumbuhan ekonomi.

Hasil yang berbeda ditemukan pada penelitian yang dilakukan oleh (Marsus et al., 2020), dimana pertumbuhan ekonomi Kota Palopo sangat dipengaruhi oleh infrastruktur jalan. Di Kota Palopo, infrastruktur jalan

berdampak 33,7% persen terhadap pertumbuhan ekonomi. Penelitian tersebut diperkuat oleh hasil yang ditemukan Magazzino & Mele (2021) dan Wang et al. (2020), dimana variabel infrastruktur jalan berpengaruh signifikan terhadap pertumbuhan ekonomi dalam penelitiannya.

Ada beberapa hal yang bisa menyebabkan penambahan infrastruktur jalan tidak berpengaruh terhadap pertumbuhan ekonomi, diantaranya adalah kualitas jalan yang rendah, sehingga belum mampu untuk mendukung peningkatan perekonomian. Selanjutnya adalah belum meratanya pembangunan infrastruktur jalan di kabupaten Bulukumba, karena pembangunan infrastruktur jalan masih terfokus pada wilayah yang sudah maju yang menyebabkan jalan di wilayah-wilayah terpencil kurang memadai, sehingga infrastruktur jalan belum memiliki pengaruh terhadap pertumbuhan ekonomi di Kabupaten Bulukumba. Kemudian, adanya sektor-sektor yang lebih dominan dari infrastruktur jalan yang memiliki pengaruh yang besar terhadap pertumbuhan ekonomi di Kabupaten Bulukumba.

2. Pengaruh Infrastruktur Listrik Terhadap Pertumbuhan Ekonomi

Temuan pada Penelitian ini sejalan dengan hipotesis yang ada. Hasil dari penelitian menunjukkan bahwa infrastruktur listrik berpengaruh positif dan signifikan terhadap pertumbuhan ekonomi Kabupaten Bulukumba.

Hal ini sejalan dengan teori Keynes, yang menyatakan bahwa pengeluaran pemerintah dalam hal belanja infrastruktur sangat diperlukan. Pembelanjaan untuk keperluan penambahan infrastruktur penting, karena infrastruktur memiliki pengaruh yang besar bagi pertumbuhan ekonomi, dimana infrastruktur dapat

mengurangi biaya-biaya produksi dan memperlancar arus barang dan jasa (Haidir, 2021).

Belanja infrastruktur dalam teori Keynesian diutamakan, agar pembangunan ekonomi nasional dapat bertumbuh. Ada dua syarat pembelanjaan infrastruktur yang dibahas dalam teori ini, yaitu *trust* dan perhitungan matang soal prioritas pembangunan infrastruktur. Trust merupakan kepercayaan yang diberikan kepada pemimpin yang mempunyai kapasitas dalam pemerintahan untuk melakukan kebijakan pembelanjaan infrastruktur. Kemudian perhitungan yang matang, perlunya perhitungan yang matang mengenai biaya pembangunan infrastruktur prioritas, agar tujuan dari pembangunan ini dapat memberikan pengaruh terhadap peningkatan perekonomian (Desismansyah, 2022).

Keynes berpendapat bahwa infrastruktur secara tidak langsung dapat dikaitkan dengan pendapatan nasional, berdasarkan argumen bahwa dalam ekonomi untuk merangsang tingkat lapangan kerja yang tinggi, maka diperlukan pengeluaran publik yang tinggi. Hal ini menunjukkan bahwa peningkatan investasi publik dalam infrastruktur, akan menghasilkan peningkatan pendapatan nasional, lapangan kerja, dan peningkatan kesejahteraan sosial (Fagbemi et al., 2022).

Aldona et al., (2021), juga menunjukkan bahwa infrastruktur listrik berpengaruh signifikan terhadap pertumbuhan ekonomi Kabupaten Sidoarjo dari tahun 2005 hingga 2019. Menurut BPS Kabupaten Sidoarjo data infrastruktur listrik terus meningkat setiap tahunnya baik itu dari jumlah konsumsi dan jumlah pelanggan listrik. Hasil yang sama juga ditemukan oleh Irshad et al. (2022) dan

Chin et al. (2021), dimana infrastruktur listrik memiliki pengaruh signifikan terhadap pertumbuhan ekonomi.

Berbeda dengan penelitian yang dilakukan oleh Kristian & Purbayu (2021), pertumbuhan ekonomi tidak terpengaruh oleh infrastruktur listrik, seperti yang ditunjukkan oleh temuan. Mengingat penggunaan listrik untuk kebutuhan rumah tangga meningkat setiap tahunnya dan merupakan yang tertinggi dibandingkan penggunaan listrik untuk keperluan industri dan bisnis dari tahun 2015 hingga 2019, infrastruktur ketenagalistrikan Indonesia tidak terlalu berdampak pada pertumbuhan ekonomi. Penelitian tersebut juga sejalan dengan hasil yang ditemukan oleh Zergawu et al. (2020), dimana infrastruktur listrik tidak memiliki pengaruh signifikan terhadap pertumbuhan ekonomi.

Infrastruktur yang dilihat dari jumlah pelanggan listrik yang terus meningkat setiap tahunnya memberikan pengaruh yang positif terhadap pertumbuhan ekonomi Kabupaten Bulukumba. Pertumbuhan jumlah pelanggan listrik, mencerminkan permintaan yang meningkat untuk layanan listrik. Hal ini dapat menarik investasi dalam sektor energi, baik oleh pemerintah maupun sektor swasta, untuk memperluas dan meningkatkan infrastruktur listrik. Pertumbuhan sektor energi akan menciptakan peluang ekonomi baru, termasuk penciptaan lapangan kerja dan pertumbuhan ekonomi.

Infrastruktur listrik yang baik memungkinkan masyarakat untuk mengakses berbagai layanan dan fasilitas penting yang bergantung pada listrik, seperti penerangan, transportasi, komunikasi, layanan kesehatan, dan pendidikan. Aksesibilitas ini dapat meningkatkan kualitas hidup masyarakat secara

keseluruhan, meningkatkan kesejahteraan, dan mendorong pertumbuhan ekonomi melalui konsumsi yang lebih baik dan partisipasi dalam aktivitas ekonomi.

Peningkatan jumlah pelanggan listrik dapat mendorong berbagai sektor ekonomi di Kabupaten Bulukumba. Dengan adanya listrik yang memadai, sektor industri dan manufaktur dapat berkembang, memperluas lapangan kerja, dan menciptakan nilai tambah bagi ekonomi lokal. Selain itu, sektor pariwisata dan jasa juga dapat berkembang dengan adanya infrastruktur listrik yang memadai, sehingga dapat meningkatkan pertumbuhan ekonomi.

3. Pengaruh Infrastruktur Air Terhadap Pertumbuhan Ekonomi

Temuan penelitian ini tidak sejalan dengan hipotesis yang ada. Hasil penelitian menunjukkan bahwa infrastruktur air di Kabupaten Bulukumba tidak berpengaruh terhadap pertumbuhan ekonomi.

Hasil tersebut ini sejalan dengan teori Romer (1994), yang mengemukakan bahwa pertumbuhan ekonomi dipengaruhi oleh faktor internal suatu negara, khususnya sistem produksi, dan bukan semata-mata berasal dari faktor eksternal. Romer menganggap bahwa *physical capital* kurang akurat dalam mengukur kontribusi *capital* terhadap pertumbuhan ekonomi (Ristiyanto, 2020).

Romer adalah pencetus teori pertumbuhan endogen. Ia mengemukakan bahwa ada tiga elemen penting dalam pertumbuhan endogen, yaitu perubahan teknologi, ide-ide baru, dan produksi barang konsumsi melalui faktor produksi. Menurut Romer, perubahan teknologi dapat dianggap sebagai faktor endogen dalam proses akumulasi pengetahuan yang membantu meningkatkan

produktivitas. Selain itu, ia juga berpendapat bahwa penanaman modal dapat memberikan kontribusi terhadap pertumbuhan ekonomi. (Khoiroh, 2020).

Menurut Romer, inovasi dan perkembangan teknologi memegang peran penting dalam meningkatkan produktivitas dan pertumbuhan ekonomi. Investasi pada sumber daya manusia dan ilmu pengetahuan dapat membuat akumulasi modal mengalami *increasing return*, bukannya *diminishing return*. Romer juga menekankan pentingnya pendidikan dan penelitian sebagai faktor utama dalam menciptakan inovasi dan kemajuan teknologi (Prasetyo, 2022).

Penelitian ini sejalan oleh penelitian Werdayanti (2021), yang menunjukkan bahwa pertumbuhan ekonomi Indonesia tidak terpengaruh oleh infrastruktur air. Berdasarkan hasil uji t, dimana nilai signifikan infrastruktur air > 0,05 sebesar 0,436 maka tidak terdapat pengaruh signifikan infrastruktur air terhadap pertumbuhan ekonomi Indonesia. Karena kelangkaan air bersih, kenaikan biaya air, dan faktor lainnya, pertumbuhan ekonomi Indonesia tidak terpengaruh oleh infrastruktur air.

Penelitian yang dilakukan oleh Arumsari & Dinar (2022) menunjukkan infrastruktur air pulau Sulawesi berdampak negatif dan signifikan terhadap pertumbuhan ekonomi dengan berbagai cara. Hal ini juga sejalan oleh Fosu & Twumasi (2022), yang menunjukkan hasil bahwa infrastruktur air memiliki pengaruh signifikan terhadap pertumbuhan ekonomi di Amerika Serikat. Peningkatan investasi infrastruktur di Amerika Serikat dapat menciptakan lapangan pekerjaan baru, yang mengarah pada peningkatan pendapatan masyarakat. Peningkatan pendapatan tersebut juga akan berpengaruh pada

permintaan agregat terhadap berbagai infrastruktur seperti jalan, air, dan lain-lain. Sehingga peningkatan permintaan agregat terhadap infrastruktur juga akan berpengaruh pada peningkatan pertumbuhan ekonomi.

Infrastruktur air tidak berpengaruh terhadap pertumbuhan ekonomi di Kabupaten Bulukumba disebabkan oleh beberapa hal. Salah satunya adalah masyarakat di Kabupaten Bulukumba sudah banyak yang memiliki sumber mata air sendiri, sehingga tidak terlalu bergantung pada pasokan air yang di salurkan oleh pemerintah. Hal ini menunjukkan bahwa ada sumber daya air alternatif yang dapat digunakan sebagai pengganti dari infrastruktur air yang tidak stabil. Hal ini menunjukkan bahwa penyaluran air yang tidak stabil ke masyarakat Bulukumba, tidak berpengaruh terhadap pertumbuhan ekonomi.

Sektor-sektor ekonomi utama di Kabupaten Bulukumba, seperti pertanian, perikanan, industri ataupun pariwisata yang tidak bergantung pada pasokan air dari pemerintah, menjadi salah satu penyebab infrastruktur air tidak berpengaruh terhadap pertumbuhan ekonomi Kabupaten Bulukumba.

4. Pengaruh Indeks pembangunan gender terhadap pertumbuhan Ekonomi

Temuan pada penelitian ini tidak sejalan dengan hipotesis yang ada. Penelitian ini menunjukkan bahwa indeks pembangunan gender tidak berpengaruh terhadap pertumbuhan ekonomi di Kabupaten Bulukumba.

Penelitian ini sejalan dengan *Human Capital Theory*, yang dikemukakan oleh seorang ekonom bernama Gary S. Becker (1964). Becker adalah seorang ekonom Amerika Serikat yang dikenal sebagai salah satu tokoh utama dalam pengembangan teori modal manusia. Teori ini mengemukakan bahwa investasi

dalam pengembangan sumber daya manusia, seperti pendidikan dan keterampilan, memiliki dampak positif terhadap pertumbuhan ekonomi (Novtaviana, 2020).

Perspektif teori ini, IPG bukanlah faktor penentu langsung pertumbuhan ekonomi. Teori *Human Capital Theory* menekankan pentingnya investasi dalam modal manusia secara keseluruhan, tanpa fokus khusus pada kesetaraan gender. Investasi dalam pendidikan dan pelatihan yang melibatkan seluruh populasi, termasuk laki-laki dan perempuan, dianggap lebih relevan untuk pertumbuhan ekonomi (Novtaviana, 2020).

Dalam pandangan ini, pentingnya kesetaraan gender lebih terkait dengan keadilan sosial dan hak asasi manusia, daripada memiliki dampak langsung terhadap pertumbuhan ekonomi. (Tawana & Higgs, 2021).

Penelitian ini sejalan dengan hasil yang ditemukan oleh Yustie et al. (2022), bahwa Indeks pembangunan Gender tidak berpengaruh terhadap pertumbuhan ekonomi di Provinsi Kalimantan Utara. Kondisi tidak signifikan ini menjelaskan bertambahnya 1% pada Indeks Pembangunan Gender tidak menyebabkan kenaikan ataupun penurunan pada pertumbuhan ekonomi. Hal ini karena perempuan di Provinsi Kalimantan Utara kurang terwakili dalam pembangunan politik dan ekonomi. Dalam politik dan ekonomi, laki-laki dan perempuan masih memiliki peluang yang berbeda. Hasil yang sama juga ditemukan oleh Rahmawati et al. (2021), dimana indeks pembangunan gender tidak berpengaruh terhadap pertumbuhan ekonomi.

Berbeda dengan penelitian yang dilakukan oleh Novtaviana (2020) yang menunjukkan hasil bahwa indeks pembangunan gender pada dasarnya

mempengaruhi pertumbuhan ekonomi di Indonesia. Hal ini menjelaskan mengapa nilai pertumbuhan ekonomi Indonesia akan naik dengan setiap kenaikan indeks pembangunan gender. Penelitian ini diperkuat dengan hasil yang ditemukan oleh Zalukhu & Collyn (2021), yang menunjukkan bahwa ekspansi ekonomi dipengaruhi oleh indeks pembangunan gender.

Ada beberapa hal yang menyebabkan indeks pembangunan gender tidak berpengaruh terhadap pertumbuhan ekonomi, diantaranya adalah masih terjadinya ketimpangan gender. Sektor ekonomi utama yang cenderung tidak melibatkan partisipasi perempuan atau memberikan akses terbatas bagi perempuan, maka indeks pembangunan gender tidak berpengaruh langsung terhadap pertumbuhan ekonomi.

Selanjutnya, adanya keterbatasan perempuan untuk berpartisipasi dalam kegiatan ekonomi yang dapat menghambat pengaruh IPG terhadap pertumbuhan ekonomi. Kemudian, kurangnya kebijakan dan program yang konsisten untuk mendorong kesetaraan gender dalam hal pendidikan, pelatihan, dan kesempatan kerja di Kabupaten Bulukumba, juga menjadi penghambat pengaruh IPG terhadap pertumbuhan ekonomi.

BAB V

PENUTUP

A. Kesimpulan

Berdasarkan Hasil Penelitian yang telah dilakukan maka diperoleh kesimpulan, sebagai berikut:

1. Tidak terdapat pengaruh infrastruktur jalan terhadap pertumbuhan ekonomi di Bulukumba.
2. Terdapat pengaruh positif dan signifikan antara variabel infrastruktur listrik terhadap pertumbuhan ekonomi di Kabupaten Bulukumba.
3. Tidak ditemukan pengaruh signifikan antara variabel infrastruktur air dengan pertumbuhan ekonomi di Kabupaten Bulukumba.
4. Tidak ditemukan pengaruh antara variabel indeks pembangunan gender (X_4) dengan pertumbuhan ekonomi di Kabupaten Bulukumba.

B. Saran

Setelah melakukan penelitian ada beberapa rekomendasi yang peneliti akan sampaikan yaitu sebagai berikut:

1. Di Kabupaten Bulukumba masih diperlukan pembangunan infrastruktur. Pembangunan infrastruktur, seperti jalan, listrik, dan air, memberikan dampak yang signifikan terhadap pertumbuhan ekonomi suatu daerah. Oleh karena itu, diharapkan pemerintah lebih memperhatikan pembangunan infrastruktur ini, baik dari segi kualitas maupun kuantitasnya, sehingga dapat memberikan manfaat yang sebesar-besarnya bagi masyarakat Kabupaten Bulukumba dan

meningkatkan kesejahteraannya. Selain itu, diharapkan dapat meningkatkan pertumbuhan ekonomi Kabupaten Bulukumba.

2. Pemerintah Kabupaten Bulukumba perlu lebih memperhatikan bagian dan bidang pertumbuhan ekonomi, khususnya yang terkait dengan pembangunan gender. Untuk meningkatkan kesejahteraan, kerjasama dengan masyarakat juga harus ditingkatkan. Akibatnya, kebijakan kesetaraan gender diperlukan untuk setiap program dan kegiatan.
3. Untuk melihat pengaruh variabel lain di luar variabel bebas dalam penelitian ini, diperlukan penelitian lebih lanjut mengenai analisis pertumbuhan ekonomi yang lebih mendalam.



DAFTAR PUSTAKA

- Aini, A. N. (2021). *Analisis Indeks Pembangunan Gender (Ipg) Kota / Kabupaten Di Provinsi Jawa Timur Tahun 2017-2019 analysis of city / district gender development index in east java province 2017-2019*, 16, 77–91. <https://doi.org/10.47441/jkp.v16i1.147>
- Aldona, Y., Primandhana, W. P., & Wahed, M. (2021). *Analisis Pengaruh Infrastruktur Listrik, Jalan Dan Kesehatan Terhadap Produk Domestik Regional Bruto Di Kabupaten Sidoarjo*. Eksis: Jurnal Ilmiah Ekonomi Dan Bisnis, 12(1), 54. <https://doi.org/10.33087/eksis.v12i1.223>
- Angelina, D. K. T. W. (2019). *Pengaruh Infrastruktur Ekonomi Dan Sosial Terhadap Pertumbuhan Ekonomi Indonesia , 2015-2019*, 2019, 2015–2019.
- Anggini, R. D., & Fathorrazi, Moehammad, Teguh Hadi Priyono, R. (2020). *Dampak investasi infrastruktur terhadap pertumbuhan ekonomi di pulau jawa*. Jae:Jurnal Akuntansi Dan Ekonomi, volume 7. <https://doi.org/10.29407/jae.v7i3.18744>
- Arumsari, R. F. D. M. H. (2022). *Analisis Pengaruh Pembangunan Infrastruktur Terhadap Pertumbuhan Ekonomi Di Pulau Sulawesi Tahun 2014 – 2018*. Paradigma Multidisipliner, Vol 3(1), hal 1-8.
- Astrama, I. M. (2022). Analysis of Gender Development and Its Impact on Economic Growth in Bali. *Siwayang Journal: Publikasi Ilmiah Bidang Pariwisata, Kebudayaan, Dan Antropologi*, 1(1), 1–14. <https://doi.org/10.54443/siwayang.v1i1.48>
- Banerjee, A., Duflo, E., & Qian, N. (2020). On the road: Access to transportation infrastructure and economic growth in China. *Journal of Development Economics*, 145, 102442. <https://doi.org/10.1016/j.jdeveco.2020.102442>
- Brilyawan, K. (2021). *Pengaruh Infrastruktur Sosial Dan Ekonomi Terhadap Pertumbuhan Ekonomi Indonesia Tahun 2015 - 2019*, 10(2006), 1–10.
- Chen, Y. (2021). *New economic engine: effective government and efficient market*.
- Chin, M.-Y., Ong, S.-L., Wai, C.-K., & Kon, Y.-Q. (2021). The role of infrastructure on economic growth in belt and road participating countries. *Journal of Chinese Economic and Foreign Trade Studies*, 14(2), 169–186.

- Fagbemi, F., Temilola, T., & Adeniyi, O. (2022). *World Development Sustainability Enhancing Sustainable Infrastructure Development : A Boon To Poverty Reduction In Nigeria*. *World development sustainability*, 1(august 2021), 100006. <https://doi.org/10.1016/j.wds.2022.100006>
- Fosu, P., & Twumasi, M. A. (2022). *Infrastructure and economic growth: Evidence from the United States*. *Journal of Infrastructure, Policy and Development*, 6(1), 1–13. <https://doi.org/10.24294/jipd.v6i1.1419>
- Fridayana Yudiatmaja. (2013). *Analisis Regresi dengan Menggunakan Aplikasi Computer Statistik SPSS*. Jakarta: gramedia pustaka utama.
- Ghozali, Muhammad & Aziz, A. (2022). *Pengaruh Pembangunan Infrastruktur terhadap Pertumbuhan Ekonomi di Indonesia*. *Salam (Islamic Economics Journal)*, 3(1), 9–22.
- Haidir, M. A. (2021). *Analisis Intertemporal Ketimpangan Wilayah Indonesia Intertemporal*.
- Halim, A. (2020). *Pengaruh Pertumbuhan Usaha Mikro Kecil dan Menengah Terhadap Pertumbuhan Ekonomi Kabupaten Mamuju*. *Jurnal ilmiah ekonomi pembangunan*, 1(2), 157–172.
- Hidayati, N. (2020). *Ekofeminisme dalam Prespektif Vandana Shiva dan Musdah Mulia*.
- Hilfa, N., Mohamad, A., Fakhzan, N., Khalid, N., & Helmi, M. (2020). *Resources , Conservation & Recycling Effects Of Agriculture , Renewable Energy , And Economic Growth On Carbon Dioxide Emissions : Evidence Of The Environmental Kuznets Curve*. *Resources, conservation & recycling*, 160(april), 104879. <https://doi.org/10.1016/j.resconrec.2020.104879>
- Hoque, R. (2022). *Negotiating Ecofeminism : An Indian Perspective*. *International journal of english and studies (ijoes)*, 421(2), 133–135.
- Hulu, P. K., & Wahyuni, K. T. (2021). *Kontribusi Pembangunan Infrastruktur Terhadap Pertumbuhan Ekonomi Dan Ketimpangan Pendapatan Di Indonesia Tahun 2010-2019*. *Seminar Nasional Official Statistics*, 2021(1), 603–612.
<https://doi.org/10.34123/semnasoffstat.v2021i1.979>

- Husniyah, W. O. (2021). *Pengaruh Pembangunan Infrastruktur Bypass Kabupaten Wakatobi Provinsi Sulawesi Tenggara*.
- Hutauruk, R. P. S. (2021). *Pengaruh Infrastruktur Terhadap Pertumbuhan Ekonomi Di Kota Pematangsiantar*, 3(1).
- Idowu, O. O. (2020). Demand drivers of female labor force participation: Evidence from selected African countries. *Economics*, 7(1), 81–94. <https://doi.org/10.2478/eoik-2019-0007>
- Imp, R. D. R. H. (2015). *Pengaruh Investasi Infrastruktur Jalan , Air , Dan Pendidikan Terhadap Pertumbuhan Ekonomi Jawa Tengah Tahun 2011-2015* fakultas ekonomi dan bisnis , universitas jenderal soedirman fakultas ekonomi dan bisnis , universitas jenderal soedirman email : rusmus, 1–13.
- Iqbal, A., Hassan, S., Mahmood, H., & Tanveer, M. (2022). *Gender Equality, Education, Economic Growth and Religious Tensions Nexus in Developing Countries: a Spatial Analysis Approach*. *Heliyon*, 8(11), e11394.
- Irshad, R., Mehr-un-Nisa, & Ghafoor, N. (2022). *Infrastructure and Economic Growth: Evidence from Lower Middle-Income Countries*. *Journal of the Knowledge Economy*. <https://doi.org/10.1007/s13132-021-00855-1>
- Jumiati, A. H. C. D. (2022). *Infrastruktur Dan Pertumbuhan Ekonomi Di Indonesia*, 6(1), 39–49.
- Kamilla, S. D. M. H. (2021). *Pengaruh Infrastruktur Terhadap Pertumbuhan Ekonomi Di Provinsi Jawa Tengah*, (april), 169–179.
- Khan, H., Khan, U., Jiang, L. J., & Khan, M. A. (2020). Impact of infrastructure on economic growth in South Asia: Evidence from pooled mean group estimation. *Electricity Journal*, 33(5), 106735. <https://doi.org/10.1016/j.tej.2020.106735>
- Kristian, B. P. B. S. (2021). *Pengaruh Infrastruktur Sosial dan Ekonomi terhadap Pertumbuhan Ekonomi Indonesia Tahun 2015-2019*. *Diponegoro Journal Of Economics*, 10(1), 1–10.
- Kertati, I. (2021). *Analisis Indeks Pembangunan Gender (Ipg) Dan Indeks Pemberdayaan Gender (Idg) Kota Surakarta*. *Public Service and Governance Journal*, 2(01), 1. <https://doi.org/10.56444/psgj.v2i01.1960>

- Lastri, W. A., & Ali, A. (2020). *Pengaruh e-commerce, Inflasi, dan Nilai Tukar Terhadap Pertumbuhan Ekonomi Indonesia. Jurnal kajian ekonomi dan pembangunan*, 2(1), 151. <https://doi.org/10.24036/jkep.v2i1.8902>
- Leasiwal, T. C. (2022). *Teori–Teori Pertumbuhan Ekonomi dan Hubungannya dengan Variabel Makro Ekonomi* (M. Ardilla (ed.)). Mitra Cendekia Media.
- Magazzino, C., & Mele, M. (2021). *On the relationship between transportation infrastructure and economic development in China. Research in Transportation Economics*, 88(July), 100947.
- Marques, C. (2022). *Heliyon The Evolution Of The Environmental Kuznets Curve Hypothesis Assessment : A Literature Review Under A Critical Analysis Perspective*, 8(november). <https://doi.org/10.1016/j.heliyon.2022.e11521>
- Marsus, B., Indriani, N. K., Darmawan, V., & Fisu, A. A. (2018). *Pengaruh Panjang Infrastruktur Jalan Terhadap PDRB dan Pertumbuhan Ekonomi Kota Palopo. Jurnal Pembangunan Ekonomi Dan Keuangan Daerah*, 1(2016), 1–5.
- Michael, P. T. S. C. S. (2009). *Pembangunan Ekonomi*. Jakarta: erlangga.
- Miftha, Z. (2020). *Menelusur Relasi Indikator Indeks Pembangunan Gender Terhadap Pertumbuhan Ekonomi Ecces : Economics Social And Development Studies Abstrak : Menelusur Relasi Indeks Pembangunan Gender*, 7, 110–129. <https://doi.org/10.24252/ecc.v7i1.13919>
- Mustika, V. (2020). *Analisis Pengaruh Pembangunan Infrastruktur Terhadap Pertumbuhan Ekonomi Alam Perspektif Ekonomi Islam*.
- Namani, A. (2021). *The Rebirth Of Keynes During The Covid-19 Pandemics - A Theoretical Approach*. Ces working papers, xiii(4), 0–3.
- Nkemgha, G. Z., Nchofoung, T. N., & Sundjo, F. (2022). *Financial Development And Human Capital Thresholds For The Infrastructure Development-Industrialization Nexus In Africa. Cities*, 132(september 2022), 104108. <https://doi.org/10.1016/j.cities.2022.104108>
- Novtaviana, W. (2020). *Pengaruh Indeks Pembangunan Gender dan Indeks Pemberdayaan Gender Terhadap Pertumbuhan Ekonomi (PDRB) di Indonesia Tahun 2014-2018*.

- Patdliana, E. V. A. (2021). *Peran Wanita Pedagang Kaki Lima di Kota Palopo dalam Meningkatkan Perekonomian Keluarga*.
- Prasetya, D. I. I. N. H. K. (2021). *Pengaruh Pembangunan Infrastruktur Jalan Raya Dan Listrik Terhadap PDRB Di Kota Mojokerto*, 5(2), 233–246.
- Prasetyo, A. (2022). *Transaksi Pembayaran Non Tunai Pertumbuhan Ekonomi Indonesia Tahun 2010-2018 Dalam Perspektif Ekonomi Islam Pengaruh Ekonomi Kreatif , Nilai Transaksi Pembayaran Non Tunai (E- Pertumbuhan Ekonomi Indonesia Tahun 2010-2018 Dalam Perspektif*. <http://repository.radenintan.ac.id/18983/1/>
- Rahmawati, F., Aini, A. N., & Camila, E. M. (2021). Analysis of the Gender Development Index in East Java Regency/City in 2017-2019. *Jurnal REP (Riset Ekonomi Pembangunan)*, 6(1), 61–72.
- Rahmawati, F., & Hidayah, Z. M. (2020). *Menelusur Relasi Indeks Pembangunan Gender Terhadap Pertumbuhan Ekonomi*. *EcceS (Economics, Social, and Development Studies)*, 7(1), 110. <https://doi.org/10.24252/ecc.v7i1.13919>
- Rifai, N., & Yusuf. (2021). *Analysis O F Economic Growth T Hrough Technological Advancement , Investment , Labor A Nd Education*, 16(2), 103–113.
- Ristiyanto, H. G. (2020). *Analisis Dampak Infrastruktur Terhadap Pertumbuhan Ekonomi di Kabupaten Blora*. *Simetris*, 14(1), 10–15.
- Schreiner, L., & Madlener, R. (2021). *A pathway to green growth? Macroeconomic impacts of power grid infrastructure investments in Germany*. *Energy Policy*, 156(February), 112289. <https://doi.org/10.1016/j.enpol.2021.112289>
- Sukirno, S. (2013). *Makroekonomi teori pengantar*. Jakarta: pt raja grafindo persada.
- Suparyanto, R. (2020). *Analisis Kontribusi Fdi (Foreign Direct Investment) Indonesia Ke Ethiopia Dalam Upaya Meningkatkan Perekonomian Ethiopia Tahun 2015 - 2019 Ditinjau Dari Teori Pertumbuhan Ekonomi Neo-Klasik oleh: suparyanto dan rosad*, 5(3), 248–253.
- Supratyoningsih, L., & Yuliarmi, N. N. (2022). Pengaruh Investasi, Pengeluaran Pemerintah, Tenaga Kerja Terhadap Pertumbuhan Ekonomi Dan Tingkat

- Kemiskinan Di Provinsi Bali. *E-Jurnal Ekonomi Dan Bisnis Universitas Udayana*, 11(01), 1. <https://doi.org/10.24843/eeb.2022.v11.i01.p01>
- Syahban, T., Syahputra, A., Purba, E., & Damanik, D. (2021). *Pengaruh Infrastruktur Terhadap Pertumbuhan Ekonomi Di Kota Subulussalam*, 3(2), 104–114.
- Tapparan, S. R. (2020). Analisis Korelasi Infrastruktur Jalan Terhadap Pertumbuhan Ekonomi Kabupaten Tana Toraja. *Ekonomika*, 4(1), 68–72. <http://journal.ildikti9.id/Ekonomika/article/view/302>
- Tawana, X., & Higgs, P. (2021). Alleviating gender inequalities in Public Community Learning Centres in the Eastern Cape. *South African Journal of Higher Education*, 35(6), 190–203. <https://doi.org/10.20853/35-6-4157>
- Tussa'diah, H. (2020). *Pengaruh Infrastruktur , Investasi, dan Pertumbuhan Ekonomi Terhadap Kesejahteraan Masyarakat Melalui Kesempatan Kerja di Kota Makassar*.
- Wahyudi, K. W. H. M. (2022). Pengaruh Pembangunan Infrastruktur Jalan Raya Terhadap Pertumbuhan Ekonomi Kabupaten Sumbawa. *Jurnal Ekonomi Syariah*, 2(2), 135–148. <https://doi.org/10.54045/mutawazin.v2i2.161>
- Wang, C., Lim, M. K., Zhang, X., Zhao, L., & Lee, P. T. W. (2020). Railway and road infrastructure in the Belt and Road Initiative countries: Estimating the impact of transport infrastructure on economic growth. *Transportation Research Part A: Policy and Practice*, 134, 288–307.
- Werdayanti, A. (2021). Pengaruh Pembangunan Infrastruktur Dasar Terhadap Pertumbuhan Ekonomi di Indonesia. *Jurnal Pendidikan Ekonomi*, 3(2), 79–92.
- Weya, I., & Lubis, I. (2022). *Pengaruh Pembangunan Manusia Dan Pembangunan Infrastruktur Terhadap Pertumbuhan Ekonomi Di Provinsi Papua. Seminar Nasional Pariwisata Dan Kewirausahaan (SNPK)*, 1, 516–527. <https://doi.org/10.36441/snpk.vol1.2022.81>
- Yunianto. (2021). *Analisis Pertumbuhan dan Kepadatan Penduduk Terhadap Pertumbuhan Ekonomi*. *Forum ekonomi*, 23(4), 687–698.
- Yusuf, M. G., Susilo, j. H., & tsani, I. I. (2020). *Application of the Generalized Method of Moment Arellano-bond on Economic Growth in Central Java Province in 2011-2018*. *International journal of innovative science and*

researchtechnology,5(8),1029–1037.
<https://doi.org/10.38124/ijisrt20aug572>

Zainal Arifin, H. M. C. R. Y. (2022). *Of Several Monetary Variables On Economic Growth And Its Implications On Fdi (Studies Analysis In Indonesia And Malaysia)*, (february 2021). <https://doi.org/10.4108/eai.30-10-2021.2315832>

Zergawu, Y. Z., Walle, Y. M., & Giménez-Gómez, J. M. (2020). *The joint impact of infrastructure and institutions on economic growth*. *Journal of Institutional Economics*,16(4),481–502.
<https://doi.org/10.1017/S1744137420000016>

Zhang, J., Alharthi, M., Abbas, Q., Li, W., Mohsin, M., Jamal, K., & Taghizadeh-Hesary, F. (2020). *Reassessing The Environmental Kuznets Curve In Relation To Energy Efficiency And Economic Growth*. *Sustainability (switzerland)*, 12(20), 1–21. <https://doi.org/10.3390/su12208346>

Zulaifah, N. (2020). *Pengaruh Pengangguran, Pengeluaran Pemerintah, Dan Penyaluran Dana Zakat, Infaq, Sedekah Terhadap Pertumbuhan Ekonomi Pada Provinsi Di Pulau Jawa Tahun 2014-2019*, 21–74.



BIOGRAFI PENULIS



Penulis bernama lengkap **FATAHILLAH**, lahir di Kambuno pada tanggal 23 November 2000. Penulis adalah anak ketiga dari bapak Ahmad US dan ibu Nurdiana. Peneliti menyelesaikan jenjang pendidikan sekolah dasar di SDN 241 Barugae pada tahun 2012, kemudian menyelesaikan tingkat sekolah menengah pertama di SMPN 18 Bulukumba pada tahun 2015, lalu menyelesaikan tingkat sekolah menengah atas di MA Darul Qalam Bulukumba dengan mengambil jurusan IPA.

Setelah menyelesaikan pendidikan pada tingkat sekolah menengah atas pada tahun 2018, penulis kemudian melanjutkan pendidikan S1 di Universitas Islam Negeri Alauddin Makassar dan lulus di Fakultas Ekonomi Dan Bisnis Islam Jurusan Ilmu Ekonomi.

Puji syukur berkat kehadiran Allah yang maha kuasa disertai dengan usaha dan doa, sehingga penulisan ini skripsi ini bisa selesai. Penulis juga berterima kasih kepada kedua orang tua yang selama ini sudah mendoakan dan juga memotivasi dalam penulisan ini, penulis juga berterima kasih kepada teman dan sahabat yang sudah mendampingi saat penulisan skripsi ini.