

**ANALISIS LUAS LAHAN, BIAYA PRODUKSI PETANI KENTANG
DALAM PENINGKATAN HASIL PRODUKSI DI DESA KANREAPIA
KECAMATAN TOMBOLOPAO KABUPATEN GOWA**



SKRIPSI

UNIVERSITAS ISLAM NEGERI
ALAUDDIN
MAKASSAR

Diajukan untuk Memenuhi Salah Satu Syarat Meraih Gelar Sarjana Ekonomi
Jurusan Ilmu Ekonomi pada Fakultas Ekonomi Dan Bisnis Islam
Univirsitas Negeri Islam Alauddin Makassar

Oleh:

KARMELIA

NIM: 90300118111

**JURUSAN ILMU EKONOMI
FAKULTAS EKONOMI DAN BISNIS ISLAM
UNIVERSITAS ISLAM NEGERI ALAUDDIN MAKASSAR**

2023

PERNYATAAN KEASLIAN SKRIPSI

Mahasiswa yang bertanda tangan di bawah ini:

Nama : Karmelia
NIM : 90300118111
Tempat/Tgl. Lahir : Samata 02 Februari 2000
Jurusan/Prodi : Ilmu Ekonomi
Fakultas/Program : Ekonomi dan Bisnis Islam
Judul : Analisis Luas Lahan, Modal, Hasil Produksi Petani Kentang
Dalam Peningkatan Pendapatan Di Desa Kanreapia Kec Tombolopao Kab Gowa

Menyatakan dengan sesungguhnya dan penuh kesadaran bahwa skripsi ini benar adalah hasil karya sendiri. Jika di kemudian hari terbukti bahwa ini merupakan duplikat, tiruan, plagiat, atau dibuat oleh orang lain, sebagian atau seluruhnya, maka skripsi dan gelar yang diperoleh karenanya batal demi hukum.

Gowa, 12 April 2023

Penyusun,

Karmelia

NIM: 90300118111



KEMENTERIAN AGAMA RI
UNIVERSITAS ISLAM NEGERI ALAUDDIN MAKASSAR
FAKULTAS EKONOMI DAN BISNIS ISLAM

Kampus I: Jl. Si. Alauddin No. 63 Makassar Tlp. (0411) 864924 Fax. 864923
Kampus II: Jl. H. M. Yasin Limpo No. 36 Samata Sungguminasa-Gowa Tlp. (0411) 841879 Fax. 8221400

PENGESAHAN SKRIPSI

Skripsi yang berjudul “Analisis Luas Lahan Terhadap Biaya Produksi Petani Kentang Dalam Peningkatan Hasil Produksi Di Desa Kanreapia Kecamatan Tombolopao Kabupaten Gowa ” yang disusun oleh Karmelia, Nim 90300118111, mahasiswa Jurusan Ilmu Ekonomi pada Fakultas Ekonomi Dan Bisnis Islam, Universitas Islam Negeri Alauddin Makassar, telah diuji dan dipertahankan dalam sidang munaqasyah yang diselenggarakan pada tanggal 12 Januari 2023 dan dinyatakan telah dapat diterima sebagai salah satu syarat untuk memperoleh gelar sarjana ekonomi pada Fakultas Ekonomi dan Bisnis Islam.

Samata-Gowa, 31 Juli 2023

DEWAN PENGUJI

Ketua : Prof. Dr. H. Abustani Ilyas, M.Ag.
Sekretaris : Dr. Amiruddin K. M.EI.
Penguji I : Dr. Syaharuddin, M.Si.
Penguji II : Abdul Rahman, S.Pd., M.Si.
Pembimbing I : Dr. Baso Iwang, S.E., M.Si., Ph.D
Pembimbing II : Juardi, S.Pd., M.Si.

(.....)
(.....)
(.....)
(.....)
(.....)
(.....)

Diketahui Oleh:
Dekan Fakultas Ekonomi dan Bisnis Islam
↑ UIN Alauddin Makassar

Prof. Dr. H. Abustani Ilyas, M.Ag.
NIP.19661130 199303 1 003



KEMENTERIAN AGAMA RI
UNIVERSITAS ISLAM NEGERI ALAUDDIN MAKASSAR
FAKULTAS EKONOMI DAN BISNIS ISLAM

Kampus I Jl. St. Alauddin No. 63 Makassar Tlp. (0411) 864924 Fax. 864923
Kampus II Jl. H. M. Yasin Limpo No. 16 Samata Sungguminasa-Gowa Tlp. (0411) 841879 Fax. 8221400

PERSETUJUAN PEMBIMBING DAN PENGUJI

Pembimbing penulisan skripsi Saudara **Karmelia, 90300118111** mahasiswa Jurusan Ilmu Ekonomi pada Fakultas Ekonomi Dan Bisnis Islam, Universitas Islam Negeri Alauddin Makassar. Setelah dengan seksama meneliti dan mengoreksi skripsi yang berjudul **“Analisis Luas lahan, Biaya Produksi ,Petani Kentang Dalam Peningkatan Hasil Produksi Di Desa Kanreapia Kec Tombolo Pao Kab Gowa”** memandang bahwa skripsi tersebut telah memenuhi syarat-syarat ilmiah dan dapat disetujui untuk diseminarkan pada ujian **MUNAQASYAH**.

Demikian persetujuan ini diberikan untuk diproses lebih lanjut.

Samata-Gowa, 26 Mei 2023

DOSEN PENGUJI DAN PEMBIMBING

Penguji I : Dr. Syaharuddin, M.Si

(.....)

Penguji II : Dr. Abd. Rahman, S.Pd., M.Si., CGRM

(.....)

Pembimbing I : Baso Iwang, S.E., M.Si.Ph.D.

(.....)

Pembimbing II : Juardi, S.Pd., M.Si

(.....)

KATA PENGANTAR

بِسْمِ اللَّهِ الرَّحْمَنِ الرَّحِيمِ

Assalamualaikum Warahmatullahi Wabarakatuh.

Alhamdulillah Rabbil ‘Alamin, segala puji bagi Allah Subhanah Wata’ala. Rab alam semesta, pemilik langit, bumi dan segala yang ada didalamnya. Kita senantiasa memuji-Nya atas segala limpahan nikmat, kasih sayang, hidayah beserta petunjuk-petunjuk-Nya sehingga penulis dapat menyelesaikan skripsi ini. Shalawat serta Salam senantiasa tercurah kepada Baginda Rasulullah Muhammad SAW, sang Murabbi bagi seluruh umat manusia di muka bumi ini. Beliau adalah guru dan teladan yang baik bagi umat manusia tidak hanya dalam ibadah tapi juga dalam mendidik generasi-generasi penerusnya sehingga mnghasilkan generasi terbaik yaitu para sahabatnya, *tabi’in* dan *tabi’ut*, keselamatan bagi mereka semua serta orang-orang yang senantiasa mengikuti mereka dengan baik.

“Menuntut ilmu adalah hal yang wajib bagi setiap muslim” sepenggal perkataan Nabi Muhammad SAW ini adalah *hujjah* bagi setiap muslim untuk menjadikan dirinya pribadi yang cerdas, baik dari segi intelektual, emosional maupun spiritual. Dalam rangka menyelesaikan studi pada tingkat perguruan tinggi maka disusunlah skripsi sebagai salah satu syarat untuk memperoleh gelar Sarjana Ekonomi, penyusun skripsi sebelumnya didahului dengan penelitian.

Semua tahapan yang penulis lalui bukanlah sebuah proses yang mudah, begitu banyak rintangan yang harus dihadapi. Namun, dengan bantuan dari berbagai pihak

penulis akhirnya bisa menyelesaikan skripsi ini. Ucapan terima kasih yang sebesar-besarnya kepada Ibunda tercinta **Kartini** sebagai orang tua yang senantiasa memberikan support luar biasa, kasih sayang, nasehat, bimbingan, pengorbanan serta doa-doa yang tiada henti, sekaligus wanita paling berjasa atas pencapaianku sampai saat ini, membesarkan saya dengan segala upaya. Terima kasih telah membuatku tegar, kuat, bertahan, dan berjuang hingga saat ini. Semuanya tak akan bisa tergantikan dengan apapun di dunia ini. Terima Kasih untuk Bapak **Faizal** yang telah menghadirkanku memberikan kesempatan untukku Hidup dan merasakan kasihmu, kekuatanmu serta cintamu. Semoga Allah SWT senantiasa menjaga, menyayangi dan memberi Petunjuk-Nya kepada kita semua.

Pada kesempatan ini saya berterima kasih atas sumbangsih pemikiran, tenaga serta bantuan moril dan materil umumnya kepada :

1. Prof. Hamdan Juhannis, M.A., Ph.D. sebagai Rektor UIN Alauddin Makassar dan para Wakil Rektor, staf dan seluruh jajarannya.
2. Prof. Dr. H. Abustami Ilyas, M.Ag selaku Dekan Fakultas Ekonomi dan Bisnis Islam UIN Alauddin Makassar beserta para Wakil Dekan I, II, III atas segala fasilitas yang diberikan dan senantiasa memberikan dorongan, bimbingan dan nasihat kepada penyusun.
3. Bapak Baso Iwang, S.E., M.Si.Ph.D. selaku pembimbing I dan Bapak Juardi, S.Pd., M.Si selaku Pembimbing II yang bersedia meluangkan waktunya dalam membimbing, memberikan ide, arahan, dan bijaksana dalam menyikapi
4. keterbatasan pengetahuan Penulis, serta ilmu dan pengetahuan yang berharga baik dalam penelitian ini maupun selama menempuh kuliah.

5. Bapak Dr. Syaharuddin, M.Si selaku penguji I dan Dr. Abd. Rahman, S.Pd., M.Si., CGRM selaku penguji II yang telah menyediakan waktu untuk menguji dan memberi masukan untuk penyempurnaan skripsi ini.
6. Penguji komprehensif yang telah mengajarkan saya banyak hal serta menguji kesabaran dan semangat yang tiada henti untuk melalui ujian sebagai salah satu syarat dalam memperoleh gelar yakni bapak Dr. Abd. Rahman, S.Pd., M.Si., CGRM Bapak Dr. Sudirman, S.E., M.Si dan Ibu Sitti Aisyah, S.Ag.,M.Ag.
7. Seluruh Staf bagian Akademik, Tata Usaha, Jurusan dan Perpustakaan Fakultas Ekonomi dan Bisnis Islam. Penyusun mengucapkan banyak terima kasih atas segala bantuannya dalam pelayanan akademik dan administrasi.
8. Seluruh tenaga pengajar khususnya Fakultas Ekonomi dan Bisnis Islam UIN Alauddin Makassar yang telah memberikan Ilmunya kepada penulis selama perkuliahan.
9. Terima Kasih kepada Kakakku **Karmila** juga adikku **Nurkirana** serta seluruh keluarga yang telah memberikan kasih sayang, perhatian dan semangat sehingga penulis mampu mencapai satu persatu impian dan menyelesaikan skripsi ini.
10. Terima Kasih Teman-temanku Nurhikma Yunus S.E, Mu'minuna Nugrawati S.E, Nurannisa Asyarif, Wika ayudiah, Urisnawati Rusli S.Ak dan semuanya yang senantiasa memberikan semangat untuk menyelesaikan Skripsi.

11. Terima Kasih Teman-teman Ilmu Ekonomi 2018 tetap menjadi pejuang yang luar biasa dan motivator terbaik selama perkuliahan hingga penyelesaian tugas akhir.
12. Untuk HMJ Ilmu Ekonomi dan Lingkar Belajar Mahasiswa Ilmu Ekonomi (LESBUMI) yangtelah menjadi wadah tempat berdiskusi penyusun selama perkuliahan.
13. Terima kasih kepada orang-orang yang sering saya repotkan yaitu albar, teguh, cibn, erwin, uzerrr, patah, erwin, lulu, anca yang siap sedia membantu saya kapanpun dan dimanapun, juga sudah mau berteman dengan saya yang jadi beban ini.
14. Terima kasih KKN angkatan 68 Desa Kalumammang Kecamatan Alu Kabupaten Polewali Mandar terkhusus kepada teman posko yang beranggotakan 4 orang yaitu Nashuraera (BundaHara), Putri Suci Ramdhani (Busek), dan Khaedirnur (Satpam Posko) yang sangat solid dan menyelesaikan 45 hari yang sangat keren.
15. Terima kasih kepada pakde kalumammang yaitu bapak Nurdin Gi'gi juga kepada ibu posko yang sangat baik hati dan menyambut kami dengan penuh kehangatan dan kasih sayang, kami bersyukur di pertemukan dengan keluarga yang banyak membantu kami selama proses KKN berlangsung.
16. Semua pihak yang telah membantu dalam penyelesaian skripsi ini yang tidak sempat disebutkan satu per satu, baik secara langsung maupun tidak langsung.

Penulis memohon kepada Allah SWT atas bantuan, bimbingan, dan dorongan seluruh pihak, kiranya mendapat imbalan yang setimpal dari-Nya.

Jazakumullah Khairan Katsiran, semoga Allah memberikan yang lebih dari bantuan yang diberikan.

Penulis menyadari bahwa dalam penulisan skripsi ini masih jauh dari kesempurnaan dan terdapat banyak kelemahan kritik dan saran yang membangun senantiasa penulis harapkan agar dijadikan masukan di waktu mendatang.

Wassalamu'alaikum Warahmatullahi Wabarakatuh

Gowa, 12 April 2023

Penulis,



UNIVERSITAS ISLAM NEGERI
ALAUDDIN
M A K A S S A R

KARMELIA

NIM : 9030011811

DAFTAR ISI

PERNYATAAN KEASLIAN SKRIPSI.....	ii
KATA PENGANTAR	iv
DAFTAR ISI.....	x
DAFTAR TABEL.....	xii
DAFTAR GAMBAR	xiii
ABSTRAK.....	xiv
BAB I PENDAHULUAN	15
A. Latar Belakang	15
B. Rumusan Masalah	21
C. Tujuan Penelitian.....	21
D. Manfaat Penelitian.....	22
BAB II LANDASAN TEORITIS	23
A. Ekonomi Pertanian	23
B. Biaya Produksi	24
C. Hasil Produksi	25
D. Konsep Usaha Tani	27
E. Tinjauan Variabel	29
F. Hubungan Antar Variabel.....	32
G. Penelitian Terdahulu	36
H. Kerangka Fikir.....	39
I. Hipotesis Penelitian	41
J. Definisi Oprasional.....	41
BAB III METODE PENELITIAN.....	44
A. Jenis dan Lokasi Penelitian	44
B. Jenis dan Sumber Data	44
C. Teknik Pengumpulan Data	45
D. Instrumen Penelitian.....	46
E. Populasi dan Sampel.....	47
F. Teknik Analisis Data.....	48

BAB IV HASIL PENELITIAN DAN PEMBAHASAN.....	51
A. Keadaan Geografis	51
A. Analisis Deskripsi Responden.....	56
C. Hasil Penelitian.....	58
D. Pembahasan Hasil Penelitian	70
BAB V PENUTUP.....	76
A. Kesimpulan	76
B, Saran.....	77
DAFTAR PUSTAKA	79
LAMPIRAN.....	82



UNIVERSITAS ISLAM NEGERI
ALAUDDIN
M A K A S S A R

DAFTAR TABEL

Tabel 1.1 Luas Panen, Produksi Komoditas Kentang.....	18
Tabel 4.1 Wilayah Desa Kanreapia Terdiri dari 7 Dusun.....	53
Tabel 4.2 Jumlah Penduduk Desa Kanreapia.....	54
Tabel 4.3 Jumlah Penduduk Tamat Sekolah Berdasarkan Jenjang Pendidikan....	55
Tabel 4.4 Distribusi Responden Berdasarkan Umur.....	56
Tabel 4.5 Distribusi Responde Berdasarkan Tingkat Pendidikan.....	57
Tabel 4.6 Uji Multikolinearitas	61
Tabel 4.7 Tabel Keputusan Uji Durbin Watson.....	62
Tabel 4.8 Hasil Uji Autokorelasi	62
Tabel 4.9 Hasil Analisis Regresi Linier Berganda.....	65
Tabel 4.10 Hasil Perhitungan Koefisien Determinasi.....	66
Tabel 4.11 Hasil Perhitungan Uji f (Secara Simultan).....	67
Tabel 4.12 Hasil Uji t (Secara Parsial).....	68

DAFTAR GAMBAR

Gambar 2. 1 Kerangka Fikir.....	41
Gambar 4. 1 Grafik Histogram.....	59
Gambar 4. 2 Grafik Normal P-Plot	60
Gambar 4. 3 Uji Heteroskedastisitas	64



UNIVERSITAS ISLAM NEGERI
ALAUDDIN
M A K A S S A R

ABSTRAK

Nama Penyusun : Karmelia
NIM : 90300118111
Judul : Analisis Luas Lahan, Biaya Produksi Petani

Kentang Dalam Peningkatan Hasil Produksi Kentang Di Desa Kanreapia Kec Tombolo Pao Kab Gowa

Pertanian Indonesia memiliki potensi yang besar dalam segi sumber daya dan kualitas, sehingga dapat menjadi sektor unggulan dalam meningkatkan pendapatan negara. Sektor pertanian memiliki peranan dalam pertumbuhan dan ketahanan ekonomi nasional. Dimana Indonesia memiliki sumber daya dasar pertanian yang mampu menghasilkan komoditi yang beragam dan jumlah yang banyak. Sehingga sampai pada saat ini sektor pertanian masih mendominasi perekonomian. Sebagian besar wilayahnya adalah daerah perdesaan, memiliki lahan pertanian yang luas, Indonesia seharusnya mampu mengandalkan pertanian sebagai sektor utama di negara ini. Tujuan pembangunan pertanian diarahkan untuk meningkatkan produksi pertanian guna memenuhi kebutuhan pangan dan kebutuhan industri dalam negeri, meningkatkan kebutuhan pangan dan kebutuhan industri dalam negeri, meningkatkan ekspor, meningkatkan pendapatan petani, memperluas kesempatan kerja dan mendorong pemerataan kesempatan berusaha

Jenis penelitian ini menggunakan metode kuantitatif deskriptif adalah pendekatan ilmiah terhadap perekonomian. Data yang digunakan dalam penelitian ini adalah data primer yang diambil langsung melalui metode Observasi, wawancara serta pemberian angket atau kuesioner di Desa Kanreapia Kecamatan Tombolopao Kabupaten Gowa sebagai sampel penelitian atau referensi lainnya yang berhubungan dengan penelitian, disertai dokumentasi yang dilakukan di Lapangan.

Hasil dari penelitian ini menunjukkan bahwa variabel Luas Lahan berpengaruh signifikan, hal ini di tunjukkan dengan nilai signifikan terhadap luas lahan sebesar $0,000 > 0,05$. Biaya Produksi berpengaruh signifikan terhadap tingkat hasil produksi petani kentang, hal ini di tunjukkan dengan nilai signifikan terhadap $0,000 < 0,05$. Dengan melihat hasil tersebut di atas dapat disimpulkan bahwa variabel Luas Lahan (X1), dan Biaya Produksi (X2) berpengaruh signifikan terhadap hasil produksi (Y) petani kentang.

Kata Kunci : Luas Lahan, Biaya Produksi, Hasil Produksi

BAB I

PENDAHULUAN

A. Latar Belakang

Pertanian merupakan salah satu sektor yang dominan dalam pendapatan masyarakat dan memiliki peranan penting di Indonesia yang memiliki mayoritas penduduk Indonesia sebagai petani. (Dimas Gadang, 2010). Pembangunan pertanian yang subsistem sangat di harapkan dalam suatu daerah dalam hal ini peran pemerintah sangat di butuhkan dalam pembangunan pertanian terutama untuk memfasiilitasi sarana dan prasarana yang dibutuhkan oleh petani itu sendiri. (Taufik, 2011). Pertanian di Indonesia memiliki potensi yang besar dari segi sumber daya dan kualitas, sehingga dapat menjadi sektor unggulan dalam meningkatkan pendapatan nasional. Saat ini pertanian tidak hanya terfokus pada aspek budidaya, namun aspek pemanfaatan pengolahan dan pemasaran sudah dianggap dapat menunjang sektor pertanian. Hal ini yang disebut agribisnis, terdapat integrasi dari subsistem hilu hingga hilir yang didukung dengan subsistem penunjang.

Di Indonesia pertanian menghasilkan banyak produk, baik perkebunan tanaman pangan, hortikultura maupun tanaman industri yang sangat berguna bagi kesejahteraan serta keberlangsungan hidup masyarakat Indonesia, bahkan beberapa produk pertanian mempunyai keunikan serta mempunyai peluang untuk di kembangkan dan berkontribusi serta berperan dalam perdagangan internasional. Produk hortikultura merupakan salah satu komoditas pertanian yang mempunyai potensi dan peluang untuk di kembangkan sehingga menjadi produk unggulan yang

mampu meningkatkan kesejahteraan petani di Indonesia, baik produk hortikultura yang tergolong produk buah-buahan, sayuran, obat-obatan, maupun tanaman hias.

Indonesia memiliki sumber daya dasar pertanian yang mampu menghasilkan komoditi yang beragam dan jumlah yang banyak. Sehingga sampai pada saat ini sektor pertanian masih mendominasi perekonomian. Sebagai negara agraris yang mayoritas penduduknya adalah kaum petani dan sebagian besar wilayahnya berada dipedesaaan dengan banyak lahan yang subur, memiliki lahan pertanian yang luas, Seharusnya Indonesia mampu mengandalkan pertanian sebagai sektor utama di negara ini.

(Soekartawi, 2009) Tujuan pembngunan pertanian dapat di arahkan untuk meningkatkan produksi pertanian berguna untuk memenuhi kebutuhan pangan dan kebutuhan industri dalam negri, juga dapat meningkatkan ekspor, meningkatkan pendapatan petani, mempeluas lapangan kerja dan mendorong pemerataan kesempatan berusaha.

Dalam menjalankan suatu usaha tani, petani berusaha agar barang yang diperolehnya layak secara ekonomi agar dapat berproduksi seaksimalmungkin dengan biaya yang dikeluarkan. Hal ini pada akhirnya meningkatkan pendapatan petani dan dengan meningkatnya pendapatan maka otomatis tingkat kesejahteraan petani juga meningkat.

Upaya peningkatan produksi dan pendapatan tergantung pada perilaku petani yang berusaha tani. Berhasil atau tidaknya suatu usaha pertanian dalam

bersaing di pasar domestik dan internasional. Kondisi ini menjadi dasar yang kuat bagi pemerintah untuk mempercepat arah pembangunan sektor pertanian dari sekedar peningkatan produksi pertanian modern yang berorientasi agribisnis, tanpa mengubah prioritas utama, yaitu memantapkan swasembada pangan sebagai dasar utama menjaga stabilitas nasional.

Tabel 1 1
Luas Panen, Produksi, Komoditas Kentang

Tahun	Luas Panen (Ha)	Produksi (kwt)
2017	240	35,550
2018	215	31,500
2019	173	25,075
2020	186	27,025
2021	202	29.425

Sumber: Badan Penyulahan Pertanian Kec. Tombolo Pao (2022)

Pada table di atas dapat kita lihat bahwa perkembangan tanaman hortikultura di Kabupaten Gowa mengalami penurunan produksi dari tahun 2017 ke tahun 2021. Produksi terbesar terjadi pada tahun 2017 dengan total produksi 35.550 kwintal dan luas lahan 240 Ha. Adapun penurunan jumlah produksi dari tahun 2017 ke tahun 2021 sebesar 148,575 kwintal, meskipun Jumlah Produksi tanaman hortikultura mengalami penurunan dari tahun 2018-2019, akan tetapi hasil produksinya berfluktuatif, artinya produksi tanaman hortikultura selama lima tahun berturut-turut hasil produksinya tidak selalu menunjukkan trend yang negatif.

Sektor pertanian penyumbang terbesar terhadap PDRB Sulawesi Selatan sebesar 22,89% terhadap sektor perekonomian menurut lapangan usaha tahun 2017. Provinsi ini kaya akan tanaman bahan makanan dan perikanan, padi, jagung, umbi,

rumpun laut, dan ikan lainnya menjadi komoditi yang di produksi dan di konsumsi di Sulawesi Selatan. Salah satu bidang pertanian yang memiliki potensi untuk di kembangkan yaitu hortikultura yang terdiri atas sayuran, buah-buahan, florikultura, biofrakma. Hortikultura berperan penting sebagai sumber pangan, sumber pendapatan masyarakat, penyediaan lapangan kerja, dan penghasil devisa. Hal tersebut menjadi alasan subsektor ini perlu menjadi prioritas pengembangan.

Kentang sebagai salah satu komoditas unggulan hortikultura, saat ini semakin meningkat permintaannya. Dewasa ini selain kebutuhan kentang untuk sayuran, ada juga kecenderungan masyarakat untuk mengkonsumsi kentang yang lain. Salah satu komoditi pertanian yang di dapat membantu meningkatkan pendapatan dan kesejahteraan petani adalah kentang. Kentang adalah komoditas sayur yang memiliki banyak kegunaan, yaitu sebagai sayuran dan substansi karbohidrat. Kentang di gunakan sebagai makanan olahan, usaha rumah tangga, restoran cepat saji, sampai industri besar untuk pembuatan tepung dan keripik. Pasar kentang tidak hanya di dalam negeri, tetapi juga di luar negeri sebagai komoditas ekspor yang menguntungkan (Suparyanto dan Rosad (2015, 2020).

Kentang sudah tidak asing di konsumsi sebagai sayur atau pengganti nasi, kentang umumnya di perdagangkan dalam bentuk segar dan beberapa bentuk olahan. Tanaman kentang kini sudah di jadikan sebagai salah satu komoditi yang mendapat prioritas untuk di kembangkan di Indonesia.

Salah satu daerah di Indonesia yang merupakan daerah penghasil buah dan sayuran terletak pada Provinsi Sulawesi Selatan yaitu di Kabupaten Gowa.

Kabupaten Gowa cukup potensial untuk meningkatkan produksi tanaman sayuran dan buah karena didukung oleh cuaca dan iklim yang cocok untuk beberapa tanaman sayuran seperti: kubis, kentang, sawi, wortel, bawang daun. Jenis tanaman sayuran tersebut cocok di Kecamatan Tombolopao, Tinggimoncong dan Tompobulu karena topografi, ketiga kecamatan ini termasuk dataran tinggi dan iklimnya relatif dingin. Dalam hal ini kita akan lebih spesifikkan pada produksi komoditi kentang yang ada pada Kecamatan Tombolopao terkhusus pada desa Kanreapia. Kecamatan Tombolopao adalah kecamatan yang sebagian besar masyarakatnya bermata pencaharian sebagai petani dengan bercocok tanam seperti padi, jagung, sayuran, ubi kayu, kacang-kacangan, kopi, serta pisang yang biasaya di tanam di kebun.

Mengingat sektor pertanian khususnya sub tanaman hortikultura dapat meningkatkan pendapatan dan kesejahteraan petani, maka sektor ini juga memberikan kontribusi yang cukup besar bagi perkembangan pertumbuhan ekonomi di Kabupaten Gowa.

Dengan adanya sumber daya alam yang ada pada Kecamatan Tombolo Pao yang dapat menjadi pemicu bertambahnya sumber pendapatan masyarakat Tombolo Pao yang mempunyai profesi sebagai petani. Sebagai sumber pendapatan untuk memperoleh kesejahteraan bagi masyarakat petani di Kecamatan Tombolo Pao, juga sebagai sandaran utama untuk menikmati konsumsi pangan yang tersedia, dengan adanya penelitian ini semoga bisa membantu masyarakat di Desa Kanreapia Kecamatan Tombolo Pao dan menjadi bahan pertimbangan bagi pemerintah setempat agar lebih massif dan aktif dalam mengadakan penyuluhan atau sosialisasi

pertanian kepada petani dan menjadi bahan pertimbangan kepada petani kentang dalam menunjang peningkatan hasil produksi serta menyebabkan pendapatan petani juga ikut meningkat. Maka dari itu penulis mengangkat judul “ **Analisis Luas Lahan, Biaya Produksi Petani Kentang Dalam Peningkatan Hasil Produksi Di Desa Kanreapia Kec Tombolopao Kab Gowa**”

B. Rumusan Masalah

Berdasarkan latar belakang dan uraian yang telah di terangkan di atas, maka rumusan masalah yang akan di analisis dalam penelitian ini adalah.

1. Apakah luas lahan, berpengaruh Signifikan terhadap Hasil Produksi petani kentang yang ada di Desa Kanreapia Kecamatan Tombolo Pao?
2. Apakah Biaya Produksi berpengaruh Signifikan terhadap Hasil Produksi petani kentang yang ada di Desa Kanreapia Kecamatan Tombolo Pao?
3. Apakah Luas Lahan dan Hasil Produksi berpengaruh signifikan terhadap Hasil Produksi petani kentang yang ada di Desa Kanreapia Kecamatan Tombolo Pao?

C. Tujuan Penelitian

Adapun tujuan penelitian ini adalah;

1. Untuk mengetahui pengaruh luas lahan terhadap Hasil Produksi petani kentang Di Desa Kanreapia Kecamatan Tombolo Pao
2. Untuk mengetahui pengaruh Biaya Produksi terhadap Hasil Produksi petani kentang di Desa Kanreapia Kecamatan Tombolo Pao
3. Untuk mengetahui pengaruh Luas Lahan dan Biaya produksi terhadap Hasil Produksi petani kentang di Desa Kanreapia Kecamatan Tombolo Pao.

D. Manfaat Penelitian

Hasil penelitian ini di harapkan dapat memberikan manfaat bagi pihak terkait di antaranya sbb:

1. Sebagai referensi untuk penelitian selanjutnya
2. Peneliti, sebagai bahan dalam menambah wawasan tentang kegiatan perekonomian masyarakat khususnya tentang budidaya kentang serta sebagai bahan perbandingan dan bahan referensi.
3. Sebagai sumbangan pemikiran bagi para petani dalam menunjang peningkatan produksi kentang.



UNIVERSITAS ISLAM NEGERI
ALAUDDIN
M A K A S S A R

BAB II

LANDASAN TEORITIS

A. Ekonomi Pertanian

Ekonomi pertanian dimulai dengan kemampuan disiplin ilmu untuk menggunakan prinsip-prinsip ekonomi dalam memecahkan masalah pertanian. Teori ekonomi juga dapat digunakan sebagai alat untuk menjelaskan mengapa harga produk pertanian naik atau turun dalam kurun waktu tertentu, mengapa harga yang dibayar oleh konsumen lebih tinggi dari harga yang diterima oleh petani. Petani juga berperan sebagai produsen dari produk pertanian sekaligus bersebagai konsumen atas produk pertanian. Produksi, konsumsi dan pertukaran produk pertanian memerlukan campur tangan pemerintah untuk memenuhi permintaan produk pertanian dalam negeri.

Setiap individu harus memerlukan tindakan ekonomi setiap waktu, maka pemahaman mengenai praktek ekonomi akan lebih banyak daripada pemahaman teori ekonomi. Kita tidak terlepas dari konsep ekonomi seperti permintaan (demand), penawaran (supply), kesejahteraan (wealth), harga (price), dan persaingan (competition). Ekonomi pertanian dapat didefinisikan sebagai bagian dari ilmu ekonomi umum yang mempelajari fenomena yang berkaitan dengan pertanian baik dalam ekonomi mikro maupun makro. Analisis ilmu ekonomi mikro dalam pertanian meliputi hubungan antar faktor-faktor produksi. Hubungan antara produksi dan hasil produksi, serta hubungan antara beberapa hasil produksi dalam satu produksi.

B. Biaya Produksi

Biaya produksi adalah jumlah dari tiga unsur biaya yaitu biaya produksi langsung, biaya tenaga kerja langsung dan biaya overhead pabrik. Biaya produksi langsung dan biaya tenaga kerja langsung dapat digolongkan kedalam golongan utama (primer cost). Sedangkan biaya tenaga kerja langsung dan biaya overhead pabrik dapat digabungkan kedalam golongan konversi (conversion cost) yang mencerminkan biaya pengubahan bahan langsung menjadi barang atau hasil produksi (Daniel, 2002: 85).

Suratiyah (2006), menyatakan bahwa modal (biaya) yang tersedia berhubungan langsung dengan para petani sebagai manajer dan juru tani dalam mengelola usaha taninya. Seberapa besar tingkat penggunaan faktor produksi tergantung pada modal yang tersedia. Oleh karena petani sebagai manajer tidak dapat menyediakan dana maka terpaksa penggunaan faktor produksi tidak sesuai dengan ketentuan yang seharusnya. Akibatnya produktivitas rendah dan pendapatan juga rendah.

Menurut Soekartawi (2003), biaya dalam jangka pendek dan jangka panjang yaitu: a) total biaya jangka panjang, dan b) Biaya rata-rata jangka panjang. Dalam jangka pendek atau lebih (tetapi tidak sama) faktor produksi jumlahnya adalah tetap. Biaya tetap total mencerminkan seluruh kewajiban atau biaya yang ditanggung oleh perusahaan per unit waktu atas semua input tetap. Biaya variabel total adalah seluruh biaya yang ditanggung oleh perusahaan per unit waktu atau semua input variabel yang digunakan. Biaya total adalah biaya tetap total ditambah variabel total. Sedangkan Jangka panjang sebagai periode waktu yang cukup

panjang sehingga memungkinkan perusahaan untuk mengubah jumlah semua input yang digunakan jadi di dalam jangka panjang tidak ada faktor produksi tetap dan tidak ada biaya tetap.

Menurut kutipan Pedoman Analisis Usaha Tani Holtikultura (2006), yang menyatakan bahwa biaya produksi adalah biaya yang dikeluarkan oleh seorang petani dalam proses produksi serta membawanya jadi produk, termaksud didalamnya barang yang dibeli dan jasa yang dibayar di dalam maupun di luar usaha tani. Sedangkan total produksi biaya usaha tani adalah semua pengeluaran yang digunakan dalam mengorganisasi dan melaksanakan proses produksi termasuk di dalamnya modal input dan jasa-jasa yang digunakan dalam produksi.

C. Hasil Produksi

Produksi dari pengertian ini dapat di katakan bahwa produksi adalah suatu kegiatan transformatif yang di lakukan oleh produsen, dimana perubahan tersebut menciptakan atau menemukan kegunaan bagi konsumen. Selain itu, utilitas tersebut menghasilkan nilai ekonomi sbaik yang di terima oleh pemilik sarana produksi, yang dibayar oleh pengguna jasa menafsirkan hasil produksi baik untuk tenaga kerja yang terlibat mengelola maupun pemilik.

Produksi merupakan suatu gambaran yang menunjukkan adanya hubungan antara tingkat produksi suatu barang dan jasa dengan jumlah faktor produksi yang di guakan untuk menghasilkan barang tersebut. Lebih lanjut di jelaskan pula bahwa fungsi produksi adalah hubungan fisik antara input dan output produksi

Dalam kegiatan produksi, harus tunduk pada hukum produksi marginal yang semakin berkekurang dalam jangka panjang. Secara hukum, pada awal proses produksi, penambahan satu unit tenaga kerja (seorang) akan meningkatkan produk marginal. Akan tetapi tahap berikutnya, penambahan seunit (seorang) tenaga kerja akan menambah produksi marginal pada kuantitas yang semakin berkurang sehingga pada akhirnya produksi marginal adalah nol. Proses produksi pada umumnya membutuhkan berbagai macam faktor produksi, yang dapat diklasifikasikan menjadi faktor produksi, tenaga kerja, dan bahan baku. Dalam setiap proses produksi, ketiga faktor produksi tersebut di gabungkan dengan tingkat kualitas tertentu.

Dalam teori ekonomi, setiap proses produksi memiliki landasan teknis yang di sebut fungsi produksi. Fungsi produksi adalah fungsi atau persamaan yang menunjukkan hubungan fisik atau teknik antara jumlah faktor produksi yang digunakan dengan jumlah produksi yang di hasilkan per satuan waktu tanpa mempertimbangkan harga, baik harga faktor produksi maupun faktor produk.

a). Fungsi Produksi

Telah di nyatakan sebelumnya bahwa fungsi produksi menunjukkan sifat hubungan di antara faktor-faktor produksi dan tingkat produksi yang dihasilkan. Faktor produksi disebut pula dengan istilah input dan jumlah produksi selalu di sebut juga sebagai output. Fungsi produksi adalah hubungan fisik antara input produksi dan hubungan fisik antara output produksi. Analisis fungsi produksi sering dilakukan oleh para peneliti, karena mereka membutuhkan informasi tentang

bagaimana mengelola sumber daya yang terbatas dengan baik, seperti tenaga kerja dan modal, untuk mencapai output sebesar mungkin.

Fungsi ini masih bersifat umum, dan menjelaskan bahwa produk yang dihasilkan bergantung pada faktor produksi yang digunakan, namun tetap tidak bias, memberikan penjelasan kuantitatif tentang hubungan antara produk dan faktor produksi. Untuk memberikan penjelasan kuantitatif, fungsi produksi dinyatakan dalam bentuk yang spesifik seperti fungsi (Cobb-Douglas). Fungsi Cobb Douglas adalah fungsi atau persamaan dengan dua atau lebih variabel, dimana variabel yang satu disebut dengan dependen, yang dijelaskan (Y) dan yang lain dengan variabel independen yang menjelaskan (X) penyelesaian hubungan antara Y dan X biasanya dengan regresi, yaitu variasi dari X akan mempengaruhi variasi Y.

Menurut Machfudz (2007) hasil produksi adalah hasil akhir dari suatu proses produksi dalam memanfaatkan (mengorbankan) input adalah output atau produk. Terciptanya hasil produksi tidak lepas adanya faktor-faktor produksi.

Apabila kita menghasilkan atau memproduksi dan memasarkan sejumlah barang atau jasa tertentu, maka kita mengeluarkan dan mengorbankan sejumlah biaya yang disebut dengan biaya total (total cost). Jadi biaya total (total cost) adalah sejumlah biaya yang dibutuhkan untuk memproduksi dan atau memasarkan sejumlah barang atau jasa.

D. Konsep Usaha Tani

Bahwa usaha tani merupakan bagaimana menghasilkan atau menggunakan sumber daya efisien dalam pertanian, peternakan, atau budidaya ikan untuk mencapai tujuan yang telah disepakati oleh petani/peternak. Jika beberapa ahli

menemukan bahwa mereka telah mengarah pada konsep pertanian yang berbeda, dapat dikatakan bahwa pertanian adalah pengorganisasian dan pengelolaan asset dan operasi pertanian untuk meningkatkan kesejahteraan dan taraf hidup petani. Ilmu usahatani adalah ilmu yang mempelajari bagaimana manusia mengelola dan mengkordinir faktor-faktor produksi berupa lahan dan alam sekitar sebagai modal sehingga memberikan manfaat yang sabaik-baiknya, sebagai ilmu pengetahuan, ilmu usahatani merupakan ilmu yang mempelajari cara-cara petani menentukan, mengorganisasi, dan seefisien mungkin sehingga usaha tersebut memberikan pendapatan semaksimal mungkin.

(Kelana et al., 2018) menjelaskan bahwa petani adalah orang yang melakukan cocok tanam yang mengelola lahan pertaniannya atau memelihara ternak dengan tujuan untuk memperoleh kehidupan dari kegiatan itu.

Petani didefinisikan sebagai tenaga kerja yang menggunakan sumber daya hayati untuk untuk menghasilkan bahan pangan, bahan industry, atau sumber energi, serta menggunakan peralatan yang bersifat tradisional dan modern. Petani dalam pengertian yang luas mencakup semua usaha kegiatan ekonomi yang melibatkan pemanfaatan makhluk hidup (termasuk tanaman, hewan, dan mikroba) untuk kepentingan manusia. Dalam arti sempit petani juga di artikan sebagai kegiatan pemanfaatan di bidang lahan untuk membudidayakan jenis tanaman tertentu, terutama yang bersifat semusim.

Kentang adalah salah satu dari lima kelompok besar makanan pokok dunia yang mempunyai kandungan karbohidrat tinggi selain gandum, jagung, beras dan terigu. Seperti yang di ketahui tubuh manusia membutuhkan karbohidrat untuk

beraktivitas. Karbohidrat menyediakan kebutuhan dasar yang dibutuhkan tubuh. Tubuh menggunakan menggunakan karbohidrat seperti layaknya sebagai mesin yang membutuhkan bahan bakar. Glukosa adalah karbohidrat yang paling mudah masuk ke aliran darah, sehingga tersedia untuk semua sel dalam tubuh. Sel-sel tubuh tersebut menyerap glukosa dan mengubahnya menjadi tenaga, selain sebagai sumber energi, karbohidrat juga berfungsi untuk menjaga keseimbangan asam-basa di dalam tubuh, berperan penting dalam proses metabolisme dan membentuk struktur sel dengan mengikat protein dan lemak. Model analisis yang digunakan untuk menduga fungsi produksi di lokasi penelitian adalah dengan menggunakan fungsi produksi Cobb-Douglas. Rahim dan Hastuti (2008) menyatakan bahwa fungsi produksi Cobb- Douglas adalah suatu fungsi atau persamaan yang melibatkan dua atau lebih variabel (variabel bebas/independent variable dan variabel tidak bebas/dependent variable). Menurut Soekartawi (2008) bahwa fungsi produksi Cobb-Douglas merupakan suatu fungsi atau persamaan yang melibatkan dua atau lebih variabel, variabel yang satu disebut variabel (Y) atau yang dijelaskan dan variabel lain disebut dengan variabel (X) atau yang menjelaskan. Variabel yang dijelaskan biasanya berupa output dan variabel yang menjelaskan biasanya berupa input.

E. Tinjauan Variabel

1. Luas lahan

Luas lahan pertanian merupakan sesuatu yang sangat penting dalam proses produksi usahatani dan usaha pertanian. Dalam usaha tani pemilikan atau penguasaan lahan sempit sudah pasti kurang efisien yang di banding lahan yang

luas. Semakin sempit luas lahan maka semakin tidak efisien usaha tani yang dilakukan, kecuali bila usahatani di jalankan dengan tertib dan pengelolaan yang baik serta penerapan teknologi yang tepat. Luas lahan merupakan faktor penentu bagi petani dalam menentukan keputusaannya, karena disamping sebagai salah satu faktor produksi, tetapi lahan juga dikategorikan sebagai investasi atau modal.

Lahan merupakan salah satu faktor produksi yang sangat penting dalam sektor pertanian, dimana produksi pertanian ditentukan oleh luas sempitnya lahan, semakin luas lahan maka semakin besar hasil pertanian yang diperoleh (Ida Ayu et al., n.d 2017.)

Menurut Soekartawi dalam (Ulma, 2017), Luas lahan sebagai salah satu faktor produksi yang merupakan pabrik bagi hasil pertanian yang memberikan kontribusi yang cukup besar terhadap usaha tani. Besar kecilnya produksi dari usaha tani antara lain dipengaruhi oleh luas sempitnya lahan digunakan dan luas area tanam dan produksi perhektar dipengaruhi oleh perubahan harga dan produksi perhektar juga dipengaruhi oleh perubahan luas area tanam. Disimpulkan bahwa peningkatan produksi sebagai akibat peningkatan jumlah area tanam.

2. Biaya Produksi

Biaya produksi adalah jumlah dari tiga unsur biaya yaitu biaya produksi langsung, biaya tenaga kerja langsung dan biaya overhead pabrik. Biaya produksi langsung dan biaya tenaga kerja langsung dapat digolongkan kedalam golongan utama (primer cost). Sedangkan biaya tenaga kerja langsung dan biaya overhead pabrik dapat digabungkan kedalam golongan konversi (conversion cost) yang

mencerminkan biaya pengubahan bahan langsung menjadi barang atau hasil produksi (Daniel, 2002).

Menurut Soekartawi (2003), biaya dalam jangka pendek dan jangka panjang yaitu: a) total biaya jangka panjang, dan b) Biaya rata-rata jangka panjang. Dalam jangka pendek atau lebih (tetapi tidak sama) faktor produksi jumlahnya adalah tetap. Biaya tetap total mencerminkan seluruh kewajiban atau biaya yang ditanggung oleh perusahaan per unit waktu atas semua input tetap. Biaya variabel total adalah seluruh biaya yang ditanggung oleh perusahaan per unit waktu atau semua input variabel yang digunakan. Biaya total adalah biaya tetap total ditambah variabel total. Sedangkan Jangka panjang sebagai periode waktu yang cukup panjang sehingga memungkinkan perusahaan untuk mengubah jumlah semua input yang digunakan jadi di dalam jangka panjang tidak ada faktor produksi tetap dan tidak ada biaya tetap.

3. Hasil Produksi

Produksi dapat didefinisikan sebagai suatu kegiatan yang dilakukan untuk memperoleh hasil produksi yang maksimal dengan menggunakan faktor produksi untuk memperbesar nilai, jika permintaan akan produksi tinggi maka harga di tingkat petani akan tinggi pula, sehingga dengan biaya yang sama petani akan memperoleh pendapatan yang lebih tinggi, sebaliknya, jika petani telah berhasil meningkatkan produksi, tetapi harga turun maka pendapatan petani akan turun juga.

Menurut (kurnia, 2021) terdapat fungsi produksi yang menunjukkan adanya keterkaitan antara produksi fisik (output) dengan faktor-faktor produksi (input).

Yang dimaksud dengan faktor produksi adalah semua korban yang diberikan pada tanaman agar tanaman tersebut mampu tumbuh dan mengkan dengan baik. Dalam produksi pertanian, faktor produksi menentukan besar kecilnya produksi yang akan diperoleh. Untuk mengoptimalkan produksi (output) yang optimal maka penggunaan faktor produksi tersebut dapat digabungkan.

Langit & Ayuningsasi, 2019 berpendapat jika permintaan akan produksi tinggi maka harga di tingkat petani akan tinggi pula, sehingga dengan biaya yang sama petani telah berhasil, meningkatkan produksi, tetapi harga turun maka pendapatan petani akan ikut menurun.

Menurut soekartawi dalam (Rangkuti, 2009) produksi pertanian dipengaruhi oleh berbagai faktor seperti bahan baku, luas lahan, tenaga kerja, pengelolaan modal, iklim, dan faktor social lainnya. Faktor-faktor yang mempengaruhi produksi dibagi atas dua kelompok yaitu:

1. Faktor biologi, seperti lahan pertanian dengan bermacam tingkat kesuburannya, bibit, pupuk, obat-obatan, dan lain-lain.
2. Faktor sosial ekonomi seperti biaya produksi, harga, tenaga kerja, tingkat pendidikan, pendapatan, dan lain-lain.

F. Hubungan Antar Variabel

1. Pengaruh Luas Lahan Terhadap Hasil Produksi

Penggunaan luas lahan pertanian secara umum dapat di bedakan atas: penggunaan luas lahan semusim, tahunan, dan permanen. Penggunaan luas lahan

tanaman semusim diutamakan untuk tanaman semusim yang dalam polanya dapat dengan rotasi atau tumpang sari dan panen dilakukan setiap musim dengan periode biasanya kurang dari setahun. Penggunaan luas lahan tanaman tahunan merupakan penggunaan tanaman jangka panjang yang pergilirannya dilakukan setelah hasil tanaman tersebut secara ekonomi tidak produktif lagi, seperti pada tanaman perkebunan (Kammawati & Utomo, 2021).

Penggunaan luas lahan permanen diarahkan pada lahan yang tidak diusahakan untuk pertanian, seperti hutan, daerah konservasi, perkotaan, desa, dan sarananya, lapangan terbang, dan pelabuhan. Lahan sebagai salah satu faktor produksi yang merupakan pabriknya hasil pertanian yang mempunyai kontribusi yang cukup besar terhadap usahatani. Besar kecilnya produksi dari usahatani antara lain dipengaruhi oleh luas sempitnya lahan yang digunakan. Semakin sempit lahan usaha, semakin tidak efisien usahatani yang dilakukan kecuali bila usahatani dijalankan dengan tertib. Luas kepemilikan atau penguasaan berhubungan dengan efisiensi usahatani. Penggunaan input akan semakin efisien bila luas lahan yang dikuasai semakin besar. (Dzaki Siraj, 2020)

Faktor pertama mengenai luas lahan, luas lahan mempunyai pengaruh yang sangat besar terhadap peningkatan jumlah produksi kentang, dengan bertambahnya jumlah produksi maka akan lebih banyak hasil komoditi kentang yang dapat dijual di pasaran dan mengacu pada bertambahnya pendapatan. (Ridha, 2017) luas lahan adalah keseluruhan wilayah yang menjadi tempat penanaman atau mengerjakan proses penanaman, luas lahan menjamin jumlah atau hasil yang diperoleh petani

2. Pengaruh Biaya Produksi Terhadap Hasil Produksi

Produksi dapat didefinisikan sebagai hasil dari suatu proses atau aktivitas ekonomi dengan memanfaatkan beberapa input. Dengan demikian, kegiatan produksi tersebut adalah mengkombinasikan berbagai input produksi yang berbeda untuk menghasilkan *output*.

Produksi adalah hasil akhir dan proses atau aktivitas ekonomi dengan memanfaatkan beberapa masukan atau input. produksi atau memproduksi menambah kegunaan (nilai guna) suatu barang. Produksi merupakan suatu gambaran yang menunjukkan adanya hubungan antara tingkat produksi suatu barang dan jasa dengan jumlah faktor produksi yang digunakan untuk menghasilkan barang tersebut .Lebih lanjut dijelaskan bahwa fungsi produksi merupakan hubungan fisik antara masukan dan keluaran produksi (Mailangkay et al., 2012).

Biaya produksi adalah pengeluaran yang dilakukan oleh perusahaan untuk memperoleh faktor-faktor produksi dan bahan-bahan mentah yang akan digunakan untuk menciptakan barang-barang yang diproduksi oleh perusahaan (Sukirno, 2003). Dalam penelitian ini jika penggunaan biaya produksi semakin tinggi, maka hasil produksi yang berpengaruh terhadap pendapatan petani kentang akan menurun dan sebaliknya jika penggunaan biaya produksi sedikit maka hasil produksi terhadap pendapatan petani akan meningkat. Jadi hubungan antara biaya produksi dengan hasil produksi petani kentang mempunyai hubungan yang positif.

Menurut Daniel (2002), menyatakan bahwa dalam usaha tani dikenal dua macam biaya, yaitu biaya tunai atau biaya yang dibayarkan dan biaya yang tidak

tunai atau biaya yang tidak dibayarkan. Adapun biaya yang dibayarkan adalah biaya yang dikeluarkan untuk upah membayar tenaga kerja (buruh) diluar dari keluarga, biaya untuk pembelian input seperti pupuk, bibit, obat-obatan dan lainlain. Kadangkadangkang juga termasuk biaya untuk iuran pemakaian air dan irigasi, pembayaran sewa lahan dan lain-lain.

3. Pengaruh Luas Lahan Dan Biaya Produksi terhadap Hasil Produksi

Luas lahan pertanian mempengaruhi skala usahatani yang pada akhirnya mempengaruhi tingkat efisiensi suatu usahatani yang dijalankan. Seringkali dijumpai makin luas lahan yang dipakai dalam usahatani semakin tidak efisien penggunaan lahan tersebut. Ini didasarkan pada pemikiran bahwa lahan yang terlalu luas mengakibatkan upaya melakukan tindakan yang mengarah pada segi efisiensi menjadi berkurang karena: 1) Lemahnya pengawasan pada faktor produksi seperti bibit, pupuk, obat-obatan, tenaga kerja dan faktor produksi lainnya. 2) Terbatasnya persediaan tenaga kerja di daerah tersebut, yang pada akhirnya mempengaruhi tingkat efisiensi usahatani. 3) Terbatasnya persediaan modal untuk membiayai usahatani dalam skala besar. Sebaliknya pada lahan yang sempit, upaya pengawasan factor produksi akan semakin baik, namun luas lahan yang terlalu sempit cenderung menghasilkan usaha yang tidak efisien pula, akibat penggunaan faktor-faktor produksi yang berlebihan. Produktivitas tanaman pada lahan yang terlalu sempit lebih rendah bila di bandingkan dengan produktivitas tanaman pada lahan yang luas.

Menurut Daniel (2004:56), biaya produksi dinyatakan sebagai kompensasi yang diterima oleh para pemilik faktor-faktor produksi, atau biaya yang dikeluarkan oleh petani dalam proses produksi, baik secara tunai maupun tidak tunai. Biaya tetap adalah jenis biaya yang besar kecilnya tidak tergantung pada besar kecilnya produksi, misalnya sewa yang berupa uang, sedangkan biaya variabel adalah biaya yang besar kecilnya berhubungan dengan besarnya produksi, misalnya bibit, pupuk, obat-obatan dan sebagainya.

- Biaya tetap, biaya yang harus dikeluarkan oleh para petani yang penggunaannya tidak habis dalam masa satu kali produksi, seperti membajak tanah pertanian, retribusi air, gajikaryawan tetap, premi asuransi, penyusutan alat dan bangunan pertanian.
- Biaya variabel, yaitu biaya yang besar dan kecilnya tergantung pada jumlah produksi seperti biaya pupuk, herbisida, upah langsung petani, dan alat – alat pertanian.

Hubungan luas lahan dan biaya produksi terhadap hasil produksi dapat diperhitungkan untuk seluruh usahatani sebagai satu unit selama periode tertentu, misalnya pada musim tanam. Dalam hal ini semua biaya produksi dijumlahkan dengan hasil produksi kemudian pendapatan diperoleh.

G. Penelitian Terdahulu

Agatha, 2018. Dengan judul Analisis faktor faktor yang mempengaruhi produksi kentang di kelompok tani mitra sawargi desa Barusari kecamatan Pasirwangi kabupaten Garut. Tujuan penelitian ini adalah untuk menganalisis

variabel-variabel input produksi yang berpengaruh pada produksi kentang di Kelompok Tani Mitra Sawargi di Kecamatan Pasirwangi Kabupaten Garut. Teknik pengambilan data dilakukan dengan cara wawancara dan pengedaran kuesioner kepada 25 orang petani. Desain penelitian ini adalah kuantitatif. Analisis data menggunakan fungsi produksi Cobb Douglass. Hasil olah data menunjukkan bahwa variabel-variabel input produksi yang berpengaruh signifikan terhadap produksi kentang di Kelompok Tani Mitra Sawargi adalah luas lahan, bibit, pupuk kimia dan pupuk organik. Sedangkan variabel pestisida dan tenaga kerja tidak memiliki pengaruh yang signifikan terhadap produksi kentang di Kelompok Tani Mitra Sawargi.

Nurul Hidayati, 2015 Dengan judul Pengaruh Perubahan Iklim Terhadap Produksi Pertanian Dan Strategi Adaptasi Pada Lahan Rawan Kekeringan. Tujuan penelitian ini adalah Tujuan studi ini adalah mengetahui pengaruh perubahan iklim terhadap produksi pertanian dan strategi adaptasi yang dilakukan petani pada lahan rawan kekeringan di Kabupaten Semarang. Data yang digunakan dalam studi ini berupa data primer yang dikumpulkan melalui wawancara dan observasi. Metode pengambilan sampel yang digunakan adalah simple random sampling. Sampel pada studi ini adalah 90 petani di Desa Jatirunggo, 27 diantaranya adalah petani di daerah rawan kekeringan dan 63 petani di daerah normal. Berdasarkan hasil analisis regresi log linear berganda menunjukkan bahwa variabel: luas lahan, modal, tenaga kerja, dan keanggotaan kelompok tani berpengaruh secara positif dan signifikan terhadap produksi pertanian. Sedangkan variabel daerah kekeringan berpengaruh secara negatif. Hasil pengujian hipotesis menggunakan regresi logistik menunjukkan

bahwa petani yang berada di daerah kering, jenis kelamin, keanggotaan sebagai kelompok tani, dan penggunaan pupuk memiliki pengaruh yang signifikan terhadap peluang kegagalan panen. Sedangkan petani yang mengalami penurunan hasil, dan petani yang berada di daerah kering memiliki pengaruh yang signifikan terhadap peluang keputusan petani dalam mengubah pola tanam dan menggeser waktu tanam sebagai bentuk adaptasi terhadap perubahan iklim.

Nurdin, 2010 Dengan judul Analisis Penerimaan Bersih Usaha Tanaman Pada Petani Nenas Di Desa Palaran Samarinda. Dengan tujuan penelitian tujuan penelitian ini adalah untuk mengetahui besarnya penerimaan bersih yang diperoleh para petani nenas yang ada di Desa Palaran Samarinda, sehingga dapat dijadikan bahan masukan atau informasi bagi semua pihak, khususnya bagi para petani yang berada di daerah setempat untuk menentukan kebijakan-kebijakan dalam sektor pertanian di Desa Palaran Samarinda, atau dapat pula dijadikan sebagai bahan acuan khusus untuk penelitian selanjutnya. Dengan menggunakan teori ekonomi produksi dapat diketahui bahwa: Per masa tanam Penerimaan dan hasil penjualan 20 responden petani tanaman nenas adalah sebesar Rp.204.637.500 dengan rata-rata per responden sebesar Rp.10.231.875,-Biaya total produksi sebesar Rp.14.738.500 dengan rata-rata per responden sebesar Rp.736.925,- Sedangkan keuntungan atau pendapatan bersih yang diperoleh petani tanaman nenas adalah sebesar Rp. 189.899.000 dengan rata-rata sebesar Rp.9.494.950,-Nilai rata-rata total revenue (X1) lebih besar dan nilai rata-rata total cat produksi (X2) atau sebesar Rp.10.231.875 > Rp.736.925 dan t hitung > t tabel atau sebesar 2,084 > 1,729, dengan demikian hipotesis diterima. Sehingga dapat dikatakan bahwa pendapatan

bersih petani tanaman nenas di Desa Palaran Samarinda memberikan keuntungan yang nyata atau signifikan.

Pengajar Jurusan Sosial Ekonomi Pertanian UNTAN, 2015 Dengan judul Perilaku Petani Terhadap Risiko Usahatani Kedelai Di Kecamatan Jawai Selatan Kabupaten Sambas Penelitian ini bertujuan untuk mengetahui pengaruh faktor produksi terhadap produktivitas kedelai dan mengetahui perilaku petani terhadap risiko usahatani usahatani kedelai. Lokasi penelitian berada di Kabupaten Sambas Kecamatan Jawai Selatan. Sampel desa yang dipilih adalah Desa Sarang Burung Kolam dengan jumlah petani. Analisis perilaku petani terhadap risiko mengacu pada metode Moscardi dan de Janvry (1977). Fungsi produksi yang digunakan dalam penelitian ini untuk menentukan nilai parameter penghindaran risiko atau $K(S)$ adalah fungsi produktivitas. Hasil fungsi produktivitas menggunakan software SPSS. Benih, NPK, Urea, insektisida dan tenaga kerja berpengaruh signifikan terhadap produktivitas kedelai. Sedangkan herbisida tidak berpengaruh signifikan terhadap produktivitas kedelai. Perilaku petani terhadap risiko adalah Netral Risiko 48,39% petani.

H. Kerangka Fikir

Dari landasan teori diatas penelitian menggunakan tiga faktor yang dirasa penting untuk diteliti lebih lanjut dalam mempengaruhi pendapatan petani kentang yaitu faktor luas lahan, biaya produksi. Terdapat kajian teori yang mendasarkan bahwa faktor-faktor tersebut berpengaruh terhadap hasil produksi petani kentang. Faktor pertama mengenai luas lahan, luas lahan mempunyai pengaruh yang sangat besar terhadap peningkatan jumlah produksi kentang, dengan bertambahnya jumlah

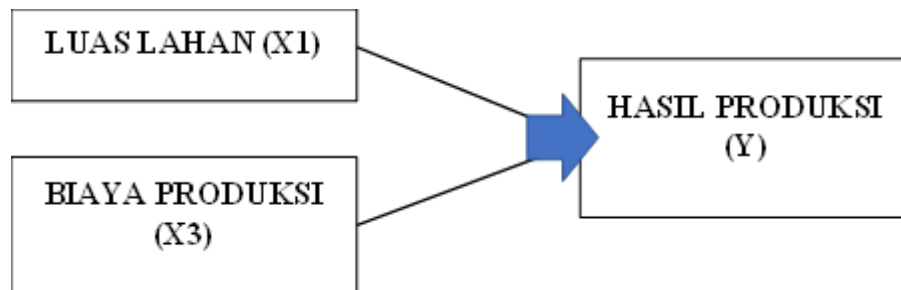
produksi maka akan lebih banyak hasil komoditi kentang yang dapat dijual di pasaran dan mengacu pada bertambahnya pendapatan. (Ridha, 2017) luas lahan adalah keseluruhan wilayah yang menjadi tempat penanaman atau mengerjakan proses penanaman, luas lahan menjamin jumlah atau hasil yang diperoleh petani. Jika luas lahan meningkat maka pendapatan petani akan meningkat, begitupun juga sebaliknya.

Biaya produksi adalah jumlah dari tiga unsur biaya yaitu biaya produksi langsung, biaya tenaga kerja langsung dan biaya overhead pabrik. Biaya produksi langsung dan biaya tenaga kerja langsung dapat digolongkan kedalam golongan utama (primer cost). Sedangkan biaya tenaga kerja langsung dan biaya overhead pabrik dapat digabungkan kedalam golongan konversi (conversion cost) yang mencerminkan biaya pengubahan bahan langsung menjadi barang atau hasil produksi

Hasil Produksi merupakan hasil akhir dan aktivitas ekonomi dengan memanfaatkan beberapa masukan atau input. Lebih lanjut (Taufik, 2011) produksi atau memproduksi menambah kegunaan (nilai guna) suatu barang. Kegunaan suatu barang akan bertambah bila memberikan manfaat baru atau lebih dari bentuk semula. Lebih spesifik lagi produksi adalah kegiatan perusahaan dengan mengkombinasikan berbagai input untuk menghasilkan output dengan biaya yang minimum, Menurut Joesron dan Fathorrozi, 2003 (Ilhamdi et al., 2020)

Berdasarkan uraian diatas berikut adalah gambaran kerangka fikir yang dibuat oleh penulis.

Gambar 2. 1
Kerangka Fikir



I. Hipotesis Penelitian

Menurut hkratullaili (2009), hipotesis adalah jawaban yang bersifat sementara terhadap masalah penelitian yang kebenarannya harus diuji secara empiris.

Berdasarkan permasalahan dan tujuan penelitian, maka hipotesis pada penelitian tersebut adalah sebagai berikut :

1. Diduga luas lahan berpengaruh positif dan signifikan terhadap hasil produksi petani kentang di Desa Kanreapa Kec Tombolo Pao Kabupaten Gowa.
2. Diduga biaya produksi berpengaruh positif dan signifikan terhadap hasil produksi petani kentang di Desa Kanreapa Kec Tombolo Pao Kabupaten Gowa.
3. Diduga luas lahan dan hasil produksi, berpengaruh positif dan signifikan terhadap hasil produksi petani kentang di Desa Kanreapa Kec Tombolo Pao Kabupaten Gowa.

J. Definisi Oprasional

1. Variabel Dependen (Y)

Hasil produksi (X3) yaitu jumlah output atau haasil panen dari lahan petani selama satu kali musim yang dukur dalam satuan Kilogram (Kg).

2. Variabel Independen (X)

- a. Luas lahan (X1) yaitu tanah atau tempat yang menjadi media untuk menanam padi. Lahan dihitung dengan satuan (are).
- b. Biaya produksi (X2) yaitu sesuatu yang dikeluarkan atau biaya yang dikeluarkan dalam mengembangkan usaha tani yang dinyatakan dalam bentuk rupiah(Rp).

BAB III

METODE PENELITIAN

A. Jenis dan Lokasi Penelitian

Jenis penelitian ini termasuk penelitian deskriptif dengan pendekatan kuantitatif. Penelitian kuantitatif deskriptif adalah penelitian yang menggambarkan status kelompok manusia, suatu objek, suatu kondisi, atau pemikiran, ataupun suatu kelas pada masa sekarang di sertai dengan angka-angka dan grafik. Penulis memilih lokasi penelitian di Desa Kanreapiya Kecamatan Tombolo Pao Kabupaten Gowa.

B. Jenis dan Sumber Data

Jenis data yang digunakan dalam penelitian ini adalah data kualitatif dan data kuantitatif. Data kualitatif yaitu data berupa catatan atau tulisan dari berbagai sumber seperti studi pustaka, jurnal, serta informasi – informasi lainnya yang berkaitan dengan penelitian, sedangkan data kuantitatif adalah data yang berbentuk angka yang dianalisis menggunakan model matematis. Kemudian sumber data yang digunakan dalam penelitian ini terbagi menjadi dua berdasarkan pengelompokannya yaitu :

1. *Data Primer*, dilakukan secara langsung di lapangan dengan melakukan wawancara pihak yang terkait, kuisioner, wawancara dan observasi langsung mengenai pendapatan yang diperoleh petani kentang di Desa kanreapiya Kecamatan Tombolo Pao Kabupaten Gowa.
2. *Data sekunder*, adalah data-data yang telah diolah dan diperoleh pemerintah setempat atau pihak-pihak yang terkait, seperti data mengenai gambaran umum

lokasi penelitian, jumlah penduduk, jumlah petani yang ada di Desa Kanreapiya Kecamatan Tombolo Pao Kabupaten Gowa.

C. Teknik Pengumpulan Data

Metode pengumpulan data merupakan suatu cara untuk memperoleh bahan-bahan keterangan atau kenyataan yang benar-benar mengungkapkan data-data yang diperlukan dalam suatu penelitian baik untuk data yang pokok maupun data penunjang. Adapun metode yang dilakukan dalam penelitian ini adalah sebagai berikut: 1) Observasi, 2) Dokumentasi, 3) Kuesioner, 4) Studi pustaka dan 5) Wawancara.

Observasi yaitu teknik yang digunakan sebagai pelengkap data dan untuk melihat dan mengamati serta mencermati secara langsung tempat yang akan diteliti.

Dokumentasi yaitu mencari data atau variabel mengenai hal-hal atau variabel yang berupa catatan, buku, dan notulen rapat. Dokumentasi ini digunakan untuk mengumpulkan data fisik dan kondisi wilayah Desa Kanreapia Kecamatan Tombolo Pao Kabupaten Gowa, seperti luas wilayah, batas wilayah, jumlah penduduk, dan mata pencaharian penduduk.

Kuesioner merupakan pokok pengumpulan data yang dilakukan dengan cara memberi seperangkat pertanyaan atau pertanyaan tertulis kepada responden untuk dijawabnya. Metode ini digunakan untuk mencari data tentang usahatani kentang di Desa Kanreapiya Kecamatan Tombolo Pao Kabupaten Gowa

Studi pustaka yaitu pengumpulan data dengan mengandalkan penelitian kepustakaannya itu dengan mempelajari bahan-bahan bacaan yang berhubungan

dengan penelitian untuk mendapatkan masukan masukan yang sangat dibutuhkan termasuk di dalamnya jurnal, skripsi dan lain-lain.

Wawancara yaitu suatu metode dalam penelitian yang bertujuan mengumpulkan keterangan secara lisan dari seorang responden secara langsung atau bertatap muka untuk menggali informasi dari responden.

D. Instrumen Penelitian

Instrumen penelitian adalah semua alat yang akan digunakan untuk mengumpulkan, memeriksa, menyelidiki suatu masalah, atau mengumpulkan, mengelola, menganalisa dan menyajikan data-data secara sistematis secara objektif dengan tujuan untuk memecahkan persoalan atau permasalahan. Jadi setiap alat yang digunakan dalam melakukan penelitian ini disebut dengan instrument penelitian. Dalam penelitian ini ada beberapa jenis instrument yang digunakan yaitu: teknik tes, dan teknik non tes.

Teknik tes adalah teknik pengumpulan data yang dilakukan dengan memberikan serentetan soal atau tugas serta alat lainnya kepada subjek yang diperlukan dengan datanya. Sedangkan teknik non tes yaitu dengan cara tidak memberikan soal-soal atau tugas kepada subjek. Dalam teknik ini, data dan subjek penelitian ini dikumpulkan dengan cara wawancara, kuesioner, observasi, dan pencatatan dokumen.

E. Populasi dan Sampel

1. Populasi

Populasi adalah wilayah generalisasi yang terdiri objek atau subjek yang menjadi kualitas dan karakteristik tertentu yang di tetapkan oleh peneliti untuk dipelajari dan ditarik kesimpulannya. Populasi merupakan sekelompok orang, kejadian atau hal-hal yang menarik untuk diteliti yang di batasi oleh peneliti itu sendiri, populasi merupakan sekelompok orang, kejadian atau hal-hal yang menarik untuk di teliti yang dibatasi oleh peneliti itu sendiri. Populasi yang diambil oleh peneliti dalam penelitian ini semua petani padi yang berada di Desa Kanreapiya Kecamatan Tombolo Pao Kabupaten Gowa, yang berjumlah 98 petani Kentang.

2. Sampel

Secara sederhana dapat dikatakan bahwa sampel adalah Sebagian dari populasi yang terpilih dan mewakili populasi tersebut, Sebagian dan mewakili dalam batasan di atas merupakan dua kata kunci dan merujuk pada semua populasi atau jumlah yang terbatas pada masing-masing karakteristiknya.

Sampel dapat di katakana sebagai wakil populasi yang diteliti. Dengan melihat waktu tenaga, luas wilayah penelitian, dan dana sehingga penulis dalam menentukan sampel dengan metode simple random sampling. Metode simple random sampling merupakan pengambilan sampel secara acak. Penelitian ini menggunakan pengambilan metode random, dimana pengambilan random adalah bahwa semua populasi kesempatan yang sama

untuk diambil sebagai sampel. Penentuan sampel dengan menggunakan rumus slovin sebagai sampel. Penentuan sampel dengan menggunakan rumus slovin dengan taraf signifikan 5% dengan nilai 0,05 dengan rumus :

$$\begin{aligned}
 n &= \frac{N}{1 + Ne^2} \\
 &= \frac{130}{1 + (0,05 \times 0,05)130} \\
 &= \frac{130}{1,325} \\
 &= 98,1132075 = 98
 \end{aligned}$$

Keterangan:

n= Sampel

N= Populasi

e= Perkiraan tingkat kesalahan (Error Tolerance)

Dengan demikian jumlah sampel yang akan digunakan dalam penelitian ini yaitu sebanyak 98 petani kentang yang dianggap sudah mewakili seluruh petani sebanyak 130 petani.

F. Teknik Analisis Data

Metode analisis yang digunakan dalam penelitian ini merupakan analisis model Regresi Berganda. Persamaan regresi berganda adalah persamaan regresi yang melibatkan dua variabel atau lebih variabel dalam analisa. Tujuannya adalah untuk menghitung parameter-parameter estimasi dan untuk melihat apakah variabel

bebas mampu menjelaskan variabel terikat dan memiliki pengaruh. Variabel yang akan diestimasi adalah variabel terikat, sedangkan variabel-variabel yang mempengaruhi adalah variabel bebas. Metode ini memperlihatkan hubungan variabel bebas dengan variabel terikat, digunakan untuk melihat pengaruh luas lahan, modal, dan hasil produksi, terhadap pendapatan petani kentang di Desa Kanreapia Kecamatan Tombolo Pao Kabupaten Gowa.

Analisis berganda untuk mengetahui pengaruh variabel luas lahan (X_1), Biaya Produksi (X_2), terhadap hasil produksi petani kentang. Analisis regresi berganda merupakan suatu alat analisis yang digunakan untuk mengetahui ada tidaknya pengaruh signifikan antara variabel bebas (variabel independen) terhadap variabel terikat (variabel dependen). Dengan fungsi persamaan umum adalah sebagai berikut :

$$Y = f(X_1, X_2).$$

Persamaan regresi dalam penelitian ini adalah:

$$Y = a + b_1X_1 + b_2X_2 + e$$

Keterangan :

Y = Hasil Produksi

a = Konstanta

X_1 = Luas Lahan

X_2 = Biaya Produksi

b_1 = koefisien regresi variabel luas lahan

b_2 = koefisien regresi variabel biaya produksi

e = error

Penggunaan metode analisis regresi linear berganda memerlukan asumsi klasik yang secara statistic harus dipenuhi.

Teknik pengolahan dalam penelitian ini adalah sebagai berikut :

1. Uji Asumsi Klasik

Uji asumsi klasik adalah yang digunakan untuk mengetahui apakah model regresi linear berganda yang digunakan untuk menganalisis dalam penelitian memenuhi asumsi klasik atau tidak. Uji asumsi klasik adalah persyaratan statistic yang harus di penuhi pada analisis regresi berganda yang berbasis Ordinary Least Square (OLS).

2. Uji Hipotesis

Uji hipotesis merupakan jawaban sementara terhadap rumusan masalah penelitian, dimana rumusan masalah penelitian telah dinyatakan dalam bentuk kalimat pertanyaan. Dalam penelitian ini menggunakan hipotesis asosiatif untuk hubungan variabel luas lahan, modal, hasil produksi, terhadap pendapatan petani di Desa Kanreapia Kecamatan Tombolo Pao Kabupaten Gowa.

BAB IV

HASIL PENELITIAN DAN PEMBAHASAN

A. Keadaan Geografis

Kanreapi berasal dari dua kata yaitu “kanre” dan “Api” yang artinya “Terbakar dan Api”. Menurut cerita leluhur orang tua, nama tersebut memulai dikenal saat daerah ini terbakar pada tahun 1921 dan abadi menjadi nama “KANREAPIA” sampai sekarang. Mejadi Desa persiapan pada tahu 1985 dan defentif menjadi desa Kanreapia pada Tahun 1990.

Wilayah Desa Kanreapia secara umum mempunyai letak geologis berupa daerah dataran dan perumahan rakyat, pertanian, serta hutan. Selain itu, kondisi alam Desa Kanreapia yang merupakan daerah pegunungan, dengan paronama alam serta Cuaca yang dingin. Oleh karena itu, Desa kanreapia sangat cocok sebagai tmpat bagi orang yang memiliki hobbi *outbound* serta menjadikan Desa Kanreapia sebagai tempat beristirahat atau tempat untuk memulihkan kesehatan.

Desa Kanreapia juga dikelilingi oleh beberapa Desa dan Kelurahan antara lain, Kelurahan Pattappang, Desa Tonasa, Desa Bolaromang. Di Desa Kanreapia secara umum kondisi tanahnya gembur dan subur semua jenis tanaman bias tumbuh baik berupa Tanaman Holtikultura maupun tanaman jangka panjang, serta sangat cocok untuk peternakan (penggemukan sapi). Desa Kanreapia secara geografis berada di ketinggian antara 800-1050 dpl (diatas permukaan laut). Dengan keadaan curah hujan rata-rata dalam pertahun antara 150 hari s/d 200 hari, serta suhu rata-rata pertahun adalah 30 s/d 50 derajat celcius.

Secara administrasi Desa Kanreapia terletak di Wilayah Kecamatan tombolo Pao Kabupaten Gowa, Wilayah Desa Kanreapia secara administrasi di batasi oleh wilayah Kabupaten dan Kecamatan serta Desa tetangga.

1) Demografi/Batas Desa

Disebelah Utara: Berbatasan dengan Desa Tonasa

Disebelah Selatan: Berbatasan dengan Kabupaten Bulukumba

Disebelah Barat: Berbatasan dengan Kecamatan Tinggi Moncong

Disebelah Timur: Berbatasan dengan Desa Boloromang

2) Jarak dari Ibukota Kecamatan 14 km.

Jarak dari Ibukota Kabupaten 84 km.

Jarak dari Ibukota Provinsi 94 km.

3) Luas Wilayah Desa dalam Tata Guna Lahan

Luas Wilayah Desa kanreapia 17,75 km persegi terdiri dari:

a. Persawahan: 153,0 ha (8,6%)

b. Sawah Tadah Hujan: 34,0 ha (1,9%)

c. Lahan Perusahaan/HGU: 12,0 ha (6,8%)

d. Badan Jalan: 13,6 ha (0,8%)

e. Perumahan, Kantor dan Kebun: 1304,2 ha (73,5%)

f. Pasar dan terminal: 1,5 ha (0,1%)

g. Bukit, Hutan rakyat dan Tegalan: 135,0 ha (7,6%)

h. Sungai, Sempadan, dan Pengendali: 1,7 ha (0,1%)

i. Pekuburan Muslim: 3,5 ha (0,2%)

j. Lapangan Olah Raga: 2,5 ha (0,1%)

Jumlah: 1.775,0 ha (100%)

4) Wilayah Desa Kanreapia terdiri dari 7 Dusun yaitu:

Tabel 4. 1

Wilayah Desa kanreapia terdiri dari 7 Dusun.

No	Nama Dusun	Jumlah rukun Warga	Jumlah Rukun Tetangga
1	Bontona	2	4
2	Bontolebang	3	8
3	Kanreapia	2	4
4	Halahalaya	2	6
5	Barang Lohe	2	4
6	Parang Boddong	3	6
7	Silanggaya	2	4
Jumlah		16	36

Sumber: Kantor Desa Kanreapia 2022

2. Demografi/Kependudukan

Berdasarkan data administrasi pemerintah Desa Kanreapia, jumlah penduduk yang tercatat secara administrasi, jumlah penduduk yang tercatat secara administrasi, jumlah total 4.693 jiwa. Dengan perincian penduduk berjenis kelamin laki-laki berjumlah 2,295 jiwa, sedangkan berjenis kelamin perempuan 2,398 jiwa.

Berdasarkan pada data penduduk saat itu terlihat dari laporan hasil sensus Kader Pemberdayaan Masyarakat (KPM) Desa Kanreapia dalam rangka penetapan Peringkat Kesejahteraan Masyarakat (PKM) pada akhir 26 bulan November 2018 dengan menggunakan alat kajian dengan Sistem Penjajakan pendataan langsung dimasyarakat dan dijadikan sebagai Bank Data Desa, untuk kepentingan pembangunan masyarakat, perkembangan penduduk Desa Kanreapia yang setiap

bulan disampaikan pada Pemerintah Kabupaten melalui Kantor Camat Tombolo Pao.

Tabel 4. 2
Jumlah Penduduk Desa Kanreapia

No	Nama Dusun	Laki-Laki	Perempuan
1	Bontoa	543	606
2	Bontolebang	353	378
3	Kanreapia	327	326
4	Halahalaya	315	304
5	Balang Lohe	222	249
6	Parang Boddong	272	281
7	Silanggaya	273	254
	Jumlah	2.295	2.398

Sumber : kantor desa kanreapia 2022

Pendidikan adalah salah satu hal penting dalam memajukan tingkat kesejahteraan pada umumnya dan tingkat perekonomian pada khususnya. Dengan tingkat pendidikan yang tinggi maka akan mendongkrak tingkat kecakapan. tingkat kecakapan juga akan mendorong tumbuhnya keterampilan kewirausahaan dan pada gilirannya akan mendorong munculnya lapangan pekerjaan baru. Dengan demikian akan membantu program pemerintah untuk pembukaan lapangan kerja baru guna mengatasi pengangguran. Pendidikan biasanya akan dapat mempertajam sistematika dan pola pikir individu, selain itu akan mempermudah menerima informasi yang lebih maju. Dibawah ini tabel yang menunjukkan tingkat rata-rata pendidikan warga Desa Kanreapia Kecamatan Tombolo Pao kabupaten Gowa.

Tabel 4. 3**Jumlah Penduduk Tamat Sekolah Berdasarkan Jenjang Pendidikan**

No	Jenjang Pendidikan	Jumlah	Presentase dari jumlah penduduk
1	Tamat Sekolah SD	856	18,23%
2	Tamat Sekolah SMP	200	4,26%
3	Tamat Sekolah SMA	161	3,43%
4	Tamat Perguruan Tinggi	43	0,91%
5	Masih Sekolah SD	813	17,32%
	Masih Sekolah SMP	179	3,81%
	Masih Sekolah SMA	80	1,70%
	Masih Kuliah	38	0,80%
6	Belum Sekolah	740	15,76%
7	Tidak Tamat Sekolah	1.583	33,73%
	Total	4.693	100%

Sumber Data: Hasil Sensus (KPM) Desa kanreapia 2020

Dengan melihat Tabel Jumlah Penduduk Tamat Sekolah berdasarkan Jenjang Pendidikan diurai di setiap Lingkungan mulai dari yang tidak tamat sekolah/tidak memiliki pendidikan sampai yang tamat perguruan tinggi, dapatlah disimpulkan bahwa taraf pendidikan warga masyarakat Desa kanreapia sangat rendah, dari 4693 Jiwa yaitu 856 Jiwa yang mampu menamatkan sekolahnya sampai pada tingkat Sekolah Dasar yang berarti 18,23 % dari jumlah penduduk, sementara SMP yang menempati urutan kedua dengan jumlah tamatan sebanyak 200 Jiwa atau 4,26 % dari jumlah penduduk, selanjutnya yang menempati urutan ketiga adalah SMA dengan 161 Jiwa atau 3,43 % dari jumlah penduduk, sedangkan yang mampu menyelesaikan sampai pada perguruan tinggi sebanyak 43 orang atau sekitar 0,91 % dari jumlah penduduk Desa kanreapia.

B. Analisis Deskripsi Responden

Analisis deskripsi adalah langkah awal yang dilakukan untuk mengetahui bagaimana gambaran umum data yang dikumpulkan dari responden. Analisis deskripsi responden dimaksudkan untuk melihat faktor luas lahan, harga jual, hasil produksi dan biaya produksi responden.

1. kelompok umur

Tingkat kemampuan kerja dari manusia itu sangat bergantung pada tingkat umur. Yang produktif dalam melakukan pekerjaan yang lebih efektif dibandingkan dengan umur yang belum atau tidak produktif lagi. Deskripsi responden menurut usia menggambarkan tingkat pengelompokan umur responden yang di jadikan sampel dalam penelitian. Adapun distribusi responden tingkat umur dapat dilihat pada table 4.4 sebagai berikut.

Tabel 4. 4

Distribusi responden berdasarkan umur

No	Usia	Frekuensi	Presentase
1	30-35	20	20,4 %
2	35-40	27	27,5%
3	40-45	28	28,5%
4	45-50	20	20,4%
5	50-55	3	3,2%
Jumlah		98	100%

Sumber data : Hasil Olah data Primer 2022

Gambar 4.4 menunjukkan responden berdasarkan kelompok umur dan paling banyak yaitu petani yang berumur 40-45 tahun dengan persentase 28,5 persen dengan jumlah frekuensi 28 orang. Hal ini menunjukkan dalam penelitian ini petani yang menjadi responden kebanyakan usia yang lebih produktif karena usia

produktif dalam melakukan suatu pekerjaan akan meningkatkan produktivitas, bukan hanya itu penduduk yang berusia produktif dibandingkan dengan usia nonproduktif dapat melakukan pekerjaan lebih memiliki tenaga, dan kekuatan dalam melakukan pekerjaan seperti bertani.

2. Pendidikan

Pendidikan yang diterima petani diperoleh melalui Pendidikan formal dan non formal. Pendidikan formal terlihat dari kelulusan petani dalam menempuh jenjang Pendidikan formal seperti SD, SMP, SMA dan perguruan tinggi. Sedangkan Pendidikan non formal yang dimiliki petani dapat diperoleh dari belajar terhadap orang tua atau masyarakat sekitarnya, belajar dari pengalaman dan berbagai macam sumber lainnya. Tingkat Pendidikan masyarakat petani merupakan dasar yang digunakan untuk mengukur sejauh mana cara berpikir, pengetahuan, dan keterampilan untuk meningkatkan ekonomi dalam mengelola usahatani petani yang tingkat pendidikannya lebih tinggi cenderung lebih dinamis mengambil keputusan yang tepat dalam meningkatkan usahatannya dibandingkan dengan petani yang relatif lebih rendah pendidikannya. Karena Pendidikan salah satu penunjang petani dalam kemampuan dan pengetahuan atau pola pikir mereka. Untuk lebih jelasnya Pendidikan responden dapat dilihat pada tabel 4.5 berikut :

Tabel 4. 5

No	Tingkat Pendidikan	Frekuensi	Presentase
1	SMA	11	11,2 %

2	SMP	2	2,1 %
3	SD	85	86,7 %
Jumlah			100%

Distribusi Responden Berdasarkan Tingkat Pendidikan

Sumber Data : Hasil Olah Data Primer Tahun 2022

Table 4.5 menunjukkan bahwa distribusi responden berdasarkan tingkat pendidikan petani menunjukkan bahwa paling banyak responden yang pendidikannya tamatan SD yaitu sebanyak 85 jiwa dengan persentase 86,7 persen dibandingkan dengan petani yang tidak pernah bersekolah yaitu 0 persen. Meskipun mayoritas responden memiliki Pendidikan yang rendah akan tetapi pekerjaan tetap di jalankan oleh responden tidak memerlukan tingkat Pendidikan yang tinggi melainkan di perlukan pengalaman yang memadai sehingga mereka bisa mencukupi kebutuhan keluarganya.

C. Hasil Penelitian

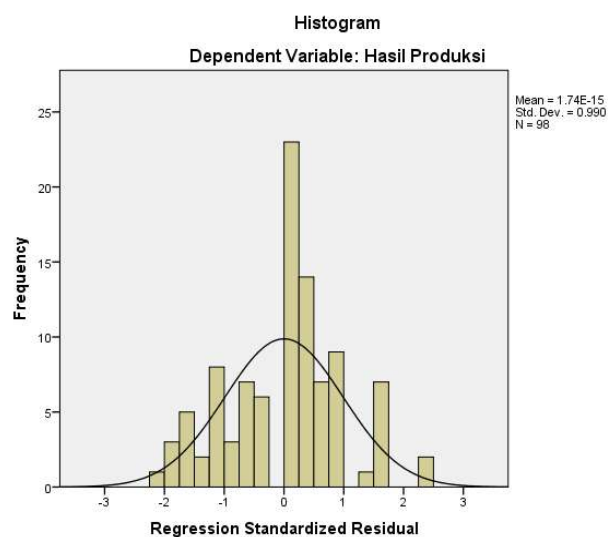
1. Uji Asumsi Klasik

Sebelum dilakukan pengujian regresi linear berganda terhadap hipotesis penelitian, maka terlebih dahulu perlu dilakukan suatu pengujian untuk mengetahui ada tidaknya pelanggaran terhadap asumsi-asumsi klasik. Hasil pengujian hipotesis yang terbaik adalah pengujian yang tidak melanggar asumsi-asumsi klasik yang mendasari model regresi linear berganda. Asumsi-asumsi klasik dalam penelitian ini meliputi uji normalitas, uji multikolinearitas, uji autokorelasi, dan uji heteroskedastisitas.

a. Uji Normalitas

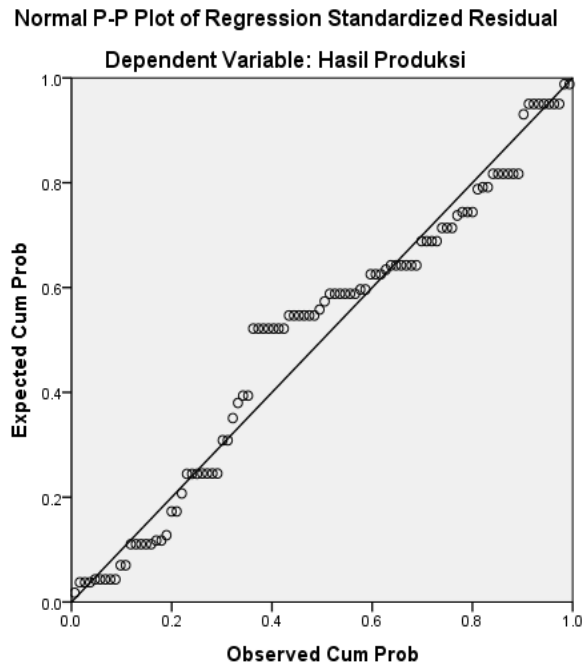
Uji normalitas data berguna untuk menguji apa model regresi, variabel terikat dan variabel bebas memiliki distribusi normal atau tidak. Model regresi yang baik yakni memiliki distribusi data normal atau mendekati normal. Salah satu metode untuk mengetahui tingkat normalitas data adalah dengan menggunakan metode analisis grafis secara Normal Probability Plot. Normalitas data dapat kita lihat dari titik-titik- pada sumbu diagonal pada grafik Normal Probability Plot yakni dengan membentuk suatu garis lurus diagonal. Jika distribusi normal garis yang menggambarkan data sesungguhnya akan mengikuti garis diagonalnya. Uji normalitas yang pertama dengan melihat grafik secara histogram dan grafik normal P-Plot sebagaimana dengan melihat dalam gambar 4.1 dan dapat di simpulkan bahwa model regresi dari uji normalitas dengan model regresi yang berdistribusi normal.

Gambar 4. 1
Grafik Histogram



Sumber: Output SPSS 22 (data primer diolah 2023)

Gambar 4. 2
Grafik Normal P-Plot



Sumber: Output SPSS 22 (data primer diolah 2023)

b. Uji Multikolenieritas

Uji ini bertujuan untuk menguji apakah dalam model regresi ditemukan adanya korelasi antara variabel independen. Model yang baik seharusnya tidak terjadi korelasi antara yang tinggi diantara variabel bebas. Toleransi mengukur variabilitas variabel bebas yang terpilih yang tidak dapat dijelaskan oleh variabel bebas lainnya. Jadi nilai toleransi rendah sama dengan nilai VIF tinggi (karena $VIF = 1/\text{Toleransi}$) dan menunjukkan adanya kolinearitas yang tinggi. Nilai cutoff yang umum dipakai adalah tolerance 0,10 atau sama dengan nilai VIF diatas 10.

Berdasarkan aturan variance inflation factor (VIF) dan tolerance, maka apabila VIF melebihi angka 10 atau tolerance kurang dari 0,10 maka dinyatakan

terjadi gejala multikolinieritas. Sebaliknya apabila nilai VIF kurang dari 10 atau tolerance lebih dari 0,10 maka dinyatakan tidak terjadi gejala multikolinieritas.

Tabel 4. 6
Uji Multikolenieritas

		Coefficients ^a						
		Unstandardized Coefficients		Standardized Coefficients			Collinearity Statistics	
Model		B	Std. Error	Beta	t	Sig.	Tolerance	VIF
1	(Constant)	-962.564	296.906		3.242	.002		
	Luas Lahan	17.250	2.078	.428	8.300	.000	.141	7.102
	Biaya Produksi	5.395	.000	.572	11.081	.000	.141	7.102

a. Dependent Variable: Hasil Produksi

Berdasarkan table 4.6 maka dapat diketahui nilai VIF untuk semua variable yaitu luas lahan, Biaya Produksi serta hasil produksi mempunyai nilai VIF Lebih kecil dari 10 dan nilai tolerance besar dari 0,10 maka dinyatakan tidak terjadi gejala multikolinieritas.

c. Uji Autokorelasi

Uji autokorelasi bertujuan menguji apakah dalam suatu model regresi linear dan korelasi antara kesalahan pengganggu pada periode t dengan kesalahan pada periode t-1 (sebelumnya). Autokorelasi sering terjadi pada sampel dengan data time seris dengan n-sampel adalah periode waktu. Sedangkan untuk sampel data crossection dengan n-sampel item seperti perusahaan, orang, wilayah, dan lain sebagainya jarang terjadi, karena variable pengganggu item sampel yang satu berbeda dengan yang lain. Cara mudah mendeteksi autokorelasi dapat di lakukan

dengan uji DW. Model regresi linear berganda terbebas dari autokorelasi jika nilai DW hitung terletak di daerah No Aurocorelation. Penentu letak tersebut di bantu dengan table dl dan du, di bantu dengan nilai k (jumlah variable independent). Klasifikasi nilai dw yang dapat di gunakan untuk melihat ada atau tidaknya autokorelasi dalam model regresi. Jika terjadi korelasi, maka dinamakan problem autokorelasi. Adapun pedoman pengambilan keputusan hipotesis menggunakan table 4.7 di bawah ini;

Tabel 4. 7
Tabel Keputusan Uji Durbin Watson

Hipotesis	keputusan	Jika
Tidak ada autokorelasi positif	Tolak	$0 < d < dL$
Tidak ada autokorelasi positif	Tidak ada kejelasan	$dL \leq d \leq dU$
Tidak ada autokorelasi negatif	Tolak	$4 - dL < d < 4$
Tidak ada autokorelasi negatif	Tidak ada keputusan	$4 - dU \leq d \leq 4 - dL$
Tidak ada autokorelasi positif dan negatif	Tidak di tolak	$dU < d < - dU$

Setelah dilakukan uji asumsi klasik autokorelasi maka diperoleh hasil seperti pada tabel 4.8 sebagai berikut:

Tabel 4. 8
Hasil Uji Autokorelasi

Model Summary^b

Model	R	R Square	Adjusted R Square	Std. Error of the Estimate	Durbin-Watson
1	.982 ^a	.964	.964	176.12771	.281

a. Predictors: (Constant), Biaya Produksi, Luas Lahan

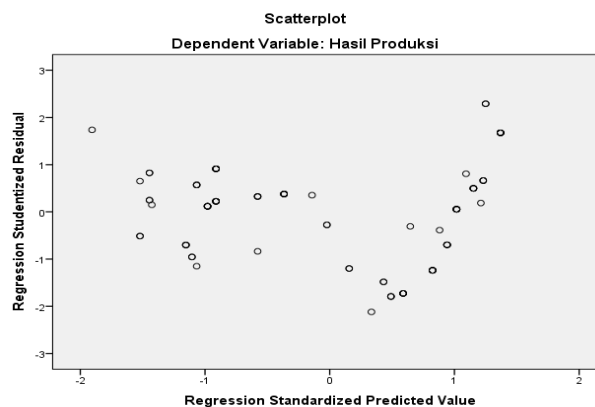
b. Dependent Variable: Hasil Produksi

Berdasarkan hasil dari tabel pengujian Durbin Watson yaitu $0 < d < dL$ ($0 < 0,281 < 1,6086$) dengan keputusan di tolak dan hipotesis nol mengatakan tidak ada autokorelasi positif. Adapun Pengujian Durbin-Watson (DW) dengan level of significance 5 persen (0,05) dengan jumlah variabel ($k = 2$) dan banyaknya data sampel ($n = 98$). Berdasarkan tabel 4.8 dapat diketahui nilai Durbin-Watson sebesar 0,281, maka dapat disimpulkan bahwa penelitian ini tidak terjadi gejala autokorelasi yang berarti bahwa data yang dipergunakan cukup random.

d. Uji Heteroskedastisitas

Uji heteroskedastisitas merupakan dimana varians dari setiap gangguan tidak konstan. Tujuan dan pengujian ini adalah untuk menguji apakah dalam sebuah model regresi, terjadi ketidaksamaan varians dari residual dari satu pengamatan ke pengamatan yang lain. Jika varians dari residual dari satu pengamatan ke pengamatan yang lain tetap, maka disebut homoskedastisitas. Dan jika varians berbeda disebut Heteroskedastisitas. Model regresi yang baik adalah tidak terjadi heteroskedastisitas. Hasil pengujian ditunjukkan dalam grafik scatterplot, terlihat titik-titik menyebar secara acak dan tidak membentuk suatu pola yang jelas serta tersebar baik diatas maupun dibawah angka 0 pada sumbu Y. hal ini berarti tidak terjadi heteroskedastisitas pada model regresi, sehingga model regresi layak dipakai seperti yang tertera pada gambar 4.3.

Gambar 4.3
Uji Heteroskedastisitas



Sumber: Output SPSS 22 (data primer di olah 2022)

Berdasarkan 4.3 di atas terlihat bahwa titik-titik pada grafik Scatterplot menyebar secara acak dan tidak membentuk suatu pola tertentu yang jelas dan tersebar. Hal ini berarti tidak terjadi heteroskedastisitas pada model regresi, sehingga model regresi layak dipakai.

2. Analisis Regresi Linier Berganda

Analisis regresi linear berganda digunakan untuk mengetahui arah hubungan antara variabel independen dan variabel dependen. Persamaan regresi dapat dilihat dari tabel hasil uji coefficient berdasarkan output. SPSS versi 22 terhadap ketiga variabel independen yaitu luas lahan, modal, dan hasil produksi, terhadap variabel dependen yaitu pendapatan.

Berdasarkan nilai konstanta maka persamaan regresinya sebagai berikut:

Tabel 4. 9
Hasil Analisis Regresi

Coefficients ^a						
Model		Unstandardized Coefficients		Standardized Coefficients	t	Sig.
		B	Std. Error	Beta		
1	(Constant)	962.564	296.906		3.242	.002
	Luas Lahan	17.250	2.078	.428	8.300	.000
	Biaya Produksi	5.395	.000	.572	11.081	.000

a. Dependent Variable: Hasil Produksi

Sumber: Output SPSS 22 (Data Primer diolah 2022)

$$Y = a + b_1X_1 + b_2X_2 + e$$

Sehingga,

$$Y = 962.564 + 17,250 + 5.395 + e$$

a. Nilai Konstanta (a)

Nilai konstanta sebesar 962,564 berarti jika luas lahan, modal, dan hasil produksi, nilainya 0 atau konstanta maka pendapatan nilainya sebesar 962,564. Tanda positif menandakan bahwa hubungan searah antar variable independent dan dependen.

b. Luas lahan (X1)

Nilai koefisien regresi luas lahan sebesar 17,250 menyatakan bahwa setiap penambahan 1 persen luas lahan maka tidak akan menyebabkan peningkatan hasil produksi petani kentang. Arah hubungan antara luas lahan akan mengakibatkan

kenaikan hasil produksi petani kentang. Semakin luas lahan maka akan semakin banyak hasil produksi yang dihasilkan. Tumoka, 2013 lahan merupakan pabriknya produksi pertanian.

c. Biaya Produksi

Nilai koefisien regresi biaya produksi sebesar 5.395 menyatakan bahwa setiap penambahan biaya produksi 1 persen maka akan menyebabkan peningkatan hasil produksi petani kentang sebesar 5.395. Arah hubungan antara biaya produksi dengan hasil produksi petani kentang adalah searah (+), dimana kenaikan hasil produksi akan mengakibatkan kenaikan pendapatan petani kentang.

3. Koefisien Determinasi (R²)

Koefisien determinan R (square) pada intinya mengukur berapa jauh kemampuan model dalam menerangkan variasi variabel dependennya. Nilai koefisien determinan yang mendekati 1 maka modelnya semakin kuat.

Tabel 4. 10

Hasil perhitungan koefisien determinasi (R Square)

Model Summary^b					
Model	R	R Square	Adjusted R Square	Std. Error of the Estimate	Durbin-Watson
1	.982 ^a	.964	.964	176.12771	.281

a. Predictors: (Constant), Biaya Produksi, Luas Lahan

b. Dependent Variable: Hasil Produksi

Berdasarkan output SPSS bahwa hasil dari perhitungan diperoleh nilai koefisien determinasi (RSquare) sebesar 0,964 dengan kata lain hal ini menunjukkan bahwa besar persentase variasi hasil produksi petani kentang yang

bisa dijelaskan oleh variasi dari dua variabel bebas yaitu luas lahan, biaya produksi, sebesar 96,4 persen sedangkan sisanya sebesar 3,6 persen dijelaskan oleh variabel-variabel lain yang tidak dibahas dalam penelitian ini.

4. Uji Hipotesis

a. Uji F

Uji F statistik pada dasarnya menunjukkan apakah semua variabel independen yang dimasukkan dalam model mempunyai pengaruh secara bersama-sama terhadap variabel dependennya.

Kriteria pengujian adalah H_0 ditolak atau H_1 diterima, jika nilai taraf signifikansi $F_{hitung} < \alpha = 0,05$ juga dibuktikan dengan jika nilai $F_{hitung} > F_{Tabel}$. Jika nilai signifikansi F_{hitung} dibawah $\alpha = 0,05$ dan jika $F_{hitung} > F_{Tabel}$ maka variabel independen dalam penelitian ini secara bersama-sama berpengaruh terhadap variabel dependen.

Tabel 4. 11
Hasil Perhitungan Uji F (Secara simultan)

ANOVA ^a						
Model		Sum of Squares	df	Mean Square	F	Sig.
1	Regression	79788077.075	2	39894038.537	1286.034	.000 ^b
	Residual	2946992.313	95	31020.972		
	Total	82735069.388	97			

a. Dependent Variable: Hasil Produksi

b. Predictors: (Constant), Biaya Produksi, Luas Lahan

Berdasarkan hasil regresi pada Tabel 4.10 diatas menunjukkan pengaruh variabel luas lahan (X1), biaya produksi (X2) terhadap Hasil produksi petani kentang (Y) dengan nilai F_{hitung} sebesar 1286.034 yang lebih besar dari F_{Tabel} ($df=3,94$) yang berarti dapat berpengaruh dengan signifikansi sebesar 0,000^b lebih

kecil dari taraf signifikansi yang digunakan dalam penelitian ini yaitu 0,05 (0,000 < 0,05) hal ini menunjukkan bahwa dua variabel bebas secara simultan berpengaruh terhadap variabel terikat.

b. Uji t

Uji t dilakukan untuk mengetahui pengaruh masing-masing atau secara parsial variabel independen (luas lahan, harga jual, hasil produksi dan biaya produksi) terhadap variabel dependen (pendapatan). Proses pengujian dilakukan dengan melihat pada nilai T_{tabel} uji parsial dengan memperhatikan kolom signifikan dan nilai T_{hitung} dan membandingkan dengan taraf signifikan $\alpha = 0,05$ dan juga membandingkan nilai T_{tabel} dengan T_{hitung} . Dasar pengambilan keputusan yaitu:

1. Jika nilai signifikansi < 0,05 dan $T_{hitung} > T_{tabel}$, maka H_0 ditolak H_a diterima.
 2. Jika nilai signifikansi > 0,05 dan $T_{hitung} < T_{tabel}$, maka H_0 diterima H_a ditolak
- Sementara hasil perhitungan uji t ditunjukkan pada tabel sebagai berikut:

Tabel 4. 12
Hasik Uji T (Secara Parsial)

Coefficients ^a								
Model		Unstandardized Coefficients		Standardized Coefficients	t	Sig.	Collinearity Statistics	
		B	Std. Error	Beta			Tolerance	VIF
1	(Constant)	962.564	296.906		3.242	.002		
	Luas Lahan	17.250	2.078	.428	8.300	.000	.141	7.102
	Biaya Produksi	5.395	.000	.572	11.081	.000	.141	7.102

a. Dependent Variable: Hasil Produksi

Variabel luas lahan dengan tanda positif menunjukkan arah hubungan yang searah, dengan hasil Uji T dengan syarat bahwa jika nilai $T_{hitung} > T_{tabel}$ maka berpengaruh secara parsial, untuk nilai T_{hitung} 8,300 lebih besar dibandingkan dengan nilai T_{tabel} ($df = 0,677$) yang diperkuat dengan nilai signifikansi sebesar 0,000 lebih kecil dari nilai signifikan 0,05 sehingga hipotesis yang menyatakan bahwa “Luas Lahan berpengaruh terhadap hasil produksi petani kentang di Desa kanreapia Kecamatan Tombolo Pao Kabupaten Gowa” diterima. Maka H_1 diterima. Artinya luas lahan tidak berpengaruh terhadap pendapatan petani kentang di Desa kanreapia Kecamatan Tombolopao Kabupaten Gowa.

Variabel biaya produksi dengan tanda positif menunjukkan arah hubungan yang searah, dengan hasil Uji T dengan syarat bahwa jika nilai $T_{hitung} > T_{tabel}$ maka berpengaruh secara parsial, untuk nilai T_{hitung} 11.081 lebih besar dibandingkan dengan nilai T_{tabel} ($df = 0,677$) yang diperkuat dengan nilai signifikansi sebesar 0,000 tidak lebih besar pula dari nilai alfa 0,05 sehingga hipotesis yang menyatakan bahwa “Biaya produksi berpengaruh signifikan terhadap hasil produksi petani kentang di Desa kanreapia Kecamatan Tombolo Pao Kabupaten Gowa. Maka H_0 ditolak H_2 diterima. Artinya biaya produksi berpengaruh signifikan dan memiliki hubungan positif terhadap hasil produksi petani kentang di Desa kanreapia Kecamatan Tombolopao Kabupaten Gowa.

D. Pembahasan Hasil Penelitian

1. Pengaruh Luas Lahan Terhadap Hasil Produksi Petani Kentang

Variabel luas lahan dengan tanda positif menunjukkan arah hubungan yang searah, dengan hasil Uji T dengan syarat bahwa jika nilai $T_{hitung} > T_{tabel}$ maka berpengaruh secara parsial, untuk nilai T_{hitung} 8,300 lebih besar dibandingkan dengan nilai T_{tabel} ($df = 0,677$) yang diperkuat dengan nilai signifikansi sebesar 0,000 lebih kecil dari nilai signifikan 0,05 sehingga hipotesis yang menyatakan bahwa “Luas Lahan berpengaruh terhadap hasil produksi petani kentang di Desa kanreapia Kecamatan Tombolo Pao Kabupaten Gowa” diterima. Maka H_1 diterima. Artinya luas lahan tidak berpengaruh terhadap pendapatan petani kentang di Desa kanreapia Kecamatan Tombolopao Kabupaten Gowa.

Tabel 4.12 diketahui bahwa luas lahan berpengaruh signifikan ($0,000 < 0,05$) terhadap hasil produksi petani Berdasarkan penelitian dapat diketahui bahwa luas lahan yang digunakan petani kentang di desa kanreapia adalah luas lahan dengan jumlah tertinggi yaitu luas lahan 104-198 are dengan presentase 62,24 % dan luas lahan terendah yaitu 100-150 are dengan jumlah 37 orang dengan presentase 37,76%. Hal ini menunjukkan bahwa rata-rata petani menggunakan lahan yang cukup luas dalam proses memproduksi kentang.

Adisarwanto berpendapat bahwa penggunaan lahan baik secara permanen ataupun siklus keseluruhannya disebut lahan dengan tujuan untuk mencukupi kebutuhan-kebutuhannya baik berupa kebendaan maupun spiritual maupun keduanya. Berarti dengan melihat pola penggunaan lahan, maka dapat

mengetahui aktivitas ekonomi yang menonjol di wilayah tersebut dan budaya masyarakat. Dapat diartikan bahwa pada setiap penambahan lahan 1ha usahatani maka akan dapat meningkatkan pendapatan usahatani dengan asumsi bahwa faktor-faktor lain konstan. Penambahan luas lahan masih dapat dilakukan karena masih dapat meningkatkan hasil produksi petani kentang.

Hal ini sejalan dengan penelitian yang dilakukan oleh (Astari & Setiawina, 2016), yaitu semakin luas lahan yang diusahakan petani maka jumlah produksi pun akan meningkat yang akhirnya akan meningkatkan pendapatan petani.

Hasil penelitian ini sesuai dengan teori yang dikemukakan oleh (Agatha, 2018) bahwa luas lahan penguasaan lahan bagi rumah tangga petani akan berpengaruh pada produksi usaha tani padi sawah. Jadi dapat disimpulkan bahwa semakin luas lahan yang ditanami padi maka akan berdampak positif pada pendapatan petani.

2. Pengaruh Biaya Produksi Terhadap Hasil Produksi Petani Kentang

Variabel biaya produksi dengan tanda positif menunjukkan arah hubungan yang searah, dengan hasil Uji T dengan syarat bahwa jika nilai $T_{hitung} > T_{tabel}$ maka berpengaruh secara parsial, untuk nilai T_{hitung} 11.081 lebih besar dibandingkan dengan nilai T_{tabel} ($df = 0,677$) yang diperkuat dengan nilai signifikansi sebesar 0,000 tidak lebih besar pula dari nilai alfa 0,05 sehingga hipotesis yang menyatakan bahwa “Biaya produksi berpengaruh signifikan terhadap hasil produksi petani kentang di Desa kanreapia Kecamatan Tombolo Pao Kabupaten Gowa. Maka H_0 ditolak H_2 diterima. Artinya biaya produksi berpengaruh signifikan dan memiliki

hubungan positif terhadap hasil produksi petani kentang di Desa Kanreapia Kecamatan Tombolopao Kabupaten Gowa.

Prihmantoro, Heru yang mengatakan bahwa beberapa permasalahan dalam budidaya padi di lahan kering yang menyebabkan produktivitas rendah, selain karena faktor abiotis dan biotis, juga disebabkan karena teknik budidaya masih tradisional, menggunakan varietas potensial hasil rendah, populasi tanaman rendah, dan penggunaan pupuk yang belum optimal. Penggunaan varietas unggul baru, baik komposit maupun hibrida yang berdaya hasil tinggi, berumur genjah, tahan lama, dan penyakit utama, toleran lingkungan marjinal, dan mutu hasil sesuai dengan selera konsumen merupakan sasaran yang diinginkan.

Penelitian ini ditunjang oleh peneliti yang dilakukan Amanda Rizka Nabila, yang menyatakan penggunaan pupuk harus sesuai dengan dosis yang dianjurkan. Apabila melebihi maka dapat menyebabkan kematian tanaman dan pemebrian pupuk secara terus-menerus dapat berakibat buruk pada kondisi tanah. Tanah menjadi cepat mengeras, kurang menyerap air. Hal ini berarti penggunaan biaya pupuk di daerah penelitian sudah tinggi artinya semakin banyak pupuk yang digunakan maka pendapatan juga akan ikut menurun.

Biaya produksi dinyatakan sebagai kompensasi yang diterima oleh para pemilik faktor-faktor produksi atau biaya-biaya yang dikeluarkan petani dalam proses produksi baik secara tunai maupun tidak tunai untuk mengembangkan produksi padi. Daniel menyatakan bahwa dalam usaha tani dikenal dua macam biaya, yaitu biaya tunai atau biaya yang dibayarkan dan biaya yang tidak tunai atau

biaya yang tidak dibayarkan. Adapun biaya yang dibayarkan adalah biaya yang dikeluarkan untuk membayar upah tenaga kerja luar keluarga, biaya untuk pembelian input produksi seperti bibit, pupuk, obat-obatan dan lain-lain. Kadang-kadang juga termasuk biaya untuk iuran pema kaian air dan irigasi, pembayaran zakat, sewa lahan dan lain-lain.

3. Pengaruh Luas Lahan Dan Biaya Produksi Terhadap Hasil Produksi Petani Kentang Di Desa Kanreapia Kecamatan Tombolo Pao.

Diketahui nilai signifikan untuk pengaruh simultan X_1 dan X_2 terhadap Y sebesar $0.000 < 0.05$. Berdasarkan hasil regresi pada Tabel 4.10 diatas menunjukkan pengaruh variabel luas lahan (X_1), biaya produksi (X_2) terhadap Hasil produksi petani kentang (Y) dengan nilai F_{hitung} sebesar 1286.034 yang lebih besar dari F_{Tabel} ($df=3,94$) yang berarti dapat berpegaruh dengan signifikansi sebesar $0,000^b$ lebih kecil dari taraf signifikansi yang digunakan dalam penelitian ini yaitu $0,05$ ($0,000 < 0,05$) hal ini menunjukkan bahwa dua variabel bebas secara simultan berpengaruh terhadap variabel terikat.

Adapun penelitian yang tidak sejalan dengan Puguh Apriadi (2015) yang menyatakan bahwa luas lahan berhubungan positif tetapi tidak signifikan terhadap hasil produksi petani padi di Kecamatan gambiran Kabupaten Banyuwawi, dikarenakan kebanyakan petani menggunakan system bagi hasil dengan pemilik lahan sedangkan seluruh biaya produksi ditanggung oleh petani penggarap lahan mengakibatkan semakin luas lahan yang ditanami maka akan semakin

menambahkan biaya produksi bagi penggarap lahan yang hasil panennya belum tentu sesuai dengan pengeluaran biaya yang dikeluarkan si penggarap.

Biaya pada umumnya adalah jumlah uang yang dibayar untuk dibelanjakan untuk suatu produk atau jasa tertentu. Jadi biaya merupakan pengeluaran akan tetapi semua pengeluaran belum tentu dikatakan sebagai biaya produksi. Biaya produksi dalam hal ini adalah jumlah uang yang dikeluarkan dan diukur dalam satuan uang termasuk pengeluaran-pengeluaran dalam bentuk pemindahan dan kekayaan dan asset, dan jasa-jasa yang digunakan untuk memperoleh barang dan jasa yang dibutuhkan. Jumlah uang yang sebenarnya dikeluarkan atau dibebankan untuk pembelian barang atau jasa. Sehubungan dengan adanya biaya dalam proses produksi maka dikenal pula pada istilah dari biaya yaitu biaya langsung dan biaya tidak langsung.

Penelitian ini di dukung oleh (Purwanti, 2007) hasil analisis dapat diketahui ada beberapa faktor yang dapat mempengaruhi peningkatan pendapatan petani yaitu dengan bertambahnya luas lahan, hasil produksi, jumlah tenaga kerja dan pendidikan responden dengan asumsi input lainnya tetap. Sementara dengan semakin bertambahnya jumlah tanggungan keluarga dan umur akan mengurangi tingkat pendapatan petani dengan asumsi input lainnya tetap.

BAB V

PENUTUP

A. Kesimpulan

Berdasarkan penelitian mengenai hasil produksi petani kentang di Desa Kanreapia Kec Tombolo pao Kabupaten Gowa.

1. Berdasarkan hasil analisis dan pembahasan bahwa variabel luas lahan (X1), berpengaruh signifikan terhadap tingkat hasil produksi petani kentang di Desa Kabreapia Kecamatan Tombolo Pao Kabupaten Gowa. Hal ini di tunjukkan dengan nilai signifikan terhadap luas lahan sebesar $0,000 > 0,05$ menunjukkan bahwa luas lahan berpengaruh signifikan terhadap hasil produksi petani di Desa Kanreapia.
2. Berdasarkan hasil analisis dan pembahasan bahwa variabel biaya produksi (X2), berpengaruh signifikan terhadap tingkat hasil produksi petani kentang di Desa Kabreapia Kecamatan Tombolo Pao Kabupaten Gowa. Hal ini di tunjukkan dengan nilai signifikan terhadap luas lahan sebesar $0,000 > 0,05$ menunjukkan bahwa luas lahan berpengaruh signifikan terhadap hasil produksi petani di Desa Kanreapia.
3. Berdasarkan hasil analisis dan pembahasan bahwa variabel laus lahan (X1) dan biaya produksi (X2), dengan nilai signifikan untuk pengaruh simultan X1 dan X2 terhadap Y berpengaruh signifikan terhadap tingkat hasil produksi petani kentang di Desa Kabreapia Kecamatan Tombolo Pao Kabupaten Gowa. Dengan

nilai sebesar $0.000 < 0.05$. hal ini menunjukkan bahwa dua variabel bebas secara simultan berpengaruh terhadap variabel terikat.

Dengan melihat hasil tersebut di atas dapat disimpulkan bahwa variabel Luas Lahan (X1), Biaya Produksi berpengaruh signifikan terhadap hasil produksi (Y) petani kentang.

B, Saran

Berdasarkan hasil dari uraian yang dikemukakan sebelumnya dan hasil dari hipotesis penelitian serta kesimpulan yang diperoleh dari hasil analisis, maka untuk dapat meningkatkan pendapatan petani kentang, maka penulis memberikan saran sebagai berikut:

1. Untuk meningkatkan pendapatan petani kentang di Desa kanreapia Kecamatan Tombolopao Kabupaten Gowa, maka selain dari pembangunan ekonomi juga harus terfokus pada pemberian bantuan yang harus efektif sehingga tidak ada penyalahgunaan tujuan dari bantuan tersebut, misalnya bantuan alat dari dinas pertanian untuk dipergunakan sebagaimana mestinya.
2. Untuk meningkatkan hasil produksi dan pendapatan petani dari pihak pemerintah harus mengarahkan petani dalam hal pemasaran hasil panen yang diperoleh serta cara penggunaan teknologi dibidang produksi baik itu secara kualitas maupun kuantitasnya
3. Untuk penelitian selanjutnya diharapkan dapat mengembangkan penelitian yang telah dilakukan oleh penulis dengan melihat faktor lain yang dapat mempengaruhi tingkat pendapatan khususnya di Desa kanreapia Kecamatan Tombolopao Kabupaten Gowa. Karena, dalam penelitian ini penulis sadar

ada banyak kekurangan dalam penelitian yang perlu diperbaiki agar penelitian selanjutnya menjadi lebih baik.

DAFTAR PUSTAKA

- Agatha, W. (2018). *ALAI SIS FAKTOR-FAKTOR YANG MEMPENGARUHI PRODUKSI KENTANG DI KELOMPOK TANI MITRA SAWARGI DESA BARUSARI KECAMATAN PASIRWANGI KABUPATEN Garut*. 4, 772–778.
- Astari, N. N. T., & Setiawina, N. D. (2016). Pengaruh Luas Lahan, Tenaga Kerja, Dan Pelatihan Melalui Produksi Sebagai Variabel Intervening Terhadap Pendapatan Asparagus Di Desa Pelaga Kecamatan Petang Kabupaten Badung. *E-Jurnal Ekonomi Dan Bisnis Universitas Udayana*, 5(7), 2211–2230. <https://ojs.unud.ac.id/index.php/EEB/article/view/14993/14801>
- Dimas Gadang. (2010). Analisis Peranan Sektor Pertanian Terhadap Perekonomian Jawa Tengah (Pendekatan Analisis Input-Output). *Fakultas Ekonomi Universitas Diponegoro*, 1–75.
- Dzaki Siraj, F. (2020). Analisis Pengaruh Luas Lahan Parkir Terhadap. *Jurnal Ilmiah Mahasiswa (JIM)*, 5(4), 222–233.
- Ilhamdi, I., Hasnudi, H., & Harahap, G. (2020). Analisis Faktor Faktor Yang Mempengaruhi Produksi Pembenihan Ikan Mas Terhadap Pendapatan Petani (Studi Kasus Di Kabupaten Aceh Tenggara). *AGRISAINS: Jurnal Ilmiah Magister Agribisnis*, 2(2), 129–138. <https://doi.org/10.31289/agrisains.v2i2.294>
- Jumlah, T., Kopi, P., & Di, A. (N.D.). *PENGARUH MODAL , TENAGA KERJA , DAN LUAS LAHAN KINTAMANI KABUPATEN BANGLI* Ida Ayu Nyoman Utami Dewi *) Ni Nyoman Yuliarmi Jurusan Ekonomi Pembangunan Fakultas Ekonomi Dan Bisnis Universitas Udayana *ABSTRAK PENDAHULUAN Setiap Negara Di Dunia Memiliki Sumb.* 1127–1156.

- Kammawati, A., & Utomo, S. H. (2021). Analisis Faktor – Faktor Yang Mempengaruhi Tingkat Pendapatan Petani Cabai Di Kecamatan Binangun Kabupaten Blitar. *Jurnal Ekonomi, Bisnis Dan Pendidikan*, 1(10), 990–1000. <https://doi.org/10.17977/Um066v1i102021p990-1000>
- Kelana, R. I., Rahmanelli, & Syahar, F. (2018). Kondisi Sosial Ekonomi Petani Kentang Di Desa Mekar Sari Kecamatan Kayu Aro Kabupaten Kerinci. *Buana*, 3(3), 451–465.
- Langit, A. A. I. D. S., & Ayuningsasi, A. A. K. (2019). Pengaruh Luas Lahan, Tenaga Kerja, Dan Modal Terhadap Produksi Usaha Tani Jeruk. *E-Jurnal EP Unud*, 8(8), 1757–1788.
- Mailangkay, B. H., Paulus, J. M., & Rogi, J. E. X. (2012). PERTUMBUHAN DAN PRODUKSI DUA VARIETAS KENTANG (*Solanum Tuberosum* L.) PADA DUA KETINGGIAN TEMPAT. *Eugenia*, 21(3). <https://doi.org/10.35791/Eug.18.2.2012.3954>
- Nurdin, H. S. (2010). Analisis Penerimaan Bersih Usaha Tanaman Pada Petani Nenas Di Desa Palaran Samarinda. *Jurnal Eksis*, 6(1), 1267–1266. <http://www.karyailmiah.polnes.ac.id>
- Nurul Hidayati, I. (2015). Pengaruh Iklim Terhadap Tanaman. *Jurnal Ekonomi Dan Studi Pembangunan*, 16(1), 42–52.
- Pangan, K., & Rangkuti, P. A. (2009). *Strategi Komunikasi Membangun Kemandirian Pangan*. 0251, 39–45.
- Pengajar Jurusan Sosial Ekonomi Pertanian UNTAN, S. (2015). Perilaku Petani Terhadap Risiko Usahatani Kedelai Di Kecamatan Jawai Selatan Kabupaten Sambas Dewi Kurniati. *Jurnal Social Economic Of Agriculture*, 4(1), 32–36.
- Pertanian, D. (2009). *E-AGRIBISNIS : TEORI DAN APLIKASINYA*. 2007(Snati 2007).

- Produksi, K., & Di, P. (2021). *No Title*.
- Purwanti, R. (2007). Pendapatan Petani Dataran Tinggi Sub Das Malino (Studi Kasus: Kelurahan Gantarang, Kabupaten Gowa). *Jurnal Penelitian Sosial Dan Ekonomi Kehutanan*, 4(3), 257–269. <https://doi.org/10.20886/jpsek.2007.4.3.257-269>
- Ridha, A. (2017). Analisis Faktor-Faktor Yang Mempengaruhi Pendapatan Petani Di Kecamatan Narussalam Aceh Timur. *Jurnal Samudra Ekonomika*, 1((2)), 165–173.
- Suparyanto Dan Rosad (2015. (2020). 濟無No Title No Title No Title. In *Suparyanto Dan Rosad (2015 (Vol. 5, Issue 3)*.
- Taufik, M. (2011). Analisis Pendapatan Usaha Tani Dan Penanganan Pascapanen Cabai Merah. *Pertanian*, 30(0411), 66–72.
- Tumoka, N. (2013). Analisis Pendapatan Usaha Tani Tomat Di Kecamatan Kawangkoan Barat Kabupaten Minahasa. *Jurnal Riset Ekonomi, Manajemen, Bisnis Dan Akuntansi*, 1(3), 345–355.
- Ulma, R. O. (2017). Efisiensi Penggunaan Faktor–Faktor Produksi Pada Usaha Tani Jagung. *Jurnal Ilmiah Ilmu Terapan Universitas Jambi|JIITUJ|*, 1(1), 1–12. <https://doi.org/10.22437/jiituj.v1i1.3733>