

**FAKTOR - FAKTOR YANG MEMPENGARUHI PENYERAPAN  
TENAGA KERJA PEREMPUAN DI KOTA MAKASSAR**



**SKRIPSI**

Diajukan untuk Memenuhi Salah Satu Syarat untuk Meraih Gelar  
Sarjana Ekonomi (S.E) Pada Jurusan Ilmu Ekonomi  
Fakultas Ekonomi dan Bisnis Islam  
UIN Alauddin Makassar

Oleh:

**NUR ADELIA FAJRIANTI**

**NIM. 90300119006**

**JURUSAN ILMU EKONOMI  
FAKULTAS EKONOMI DAN BISNIS ISLAM  
UNIVERSITAS ISLAM NEGERI ALAUDDIN MAKASSAR  
2023**

## **PERNYATAAN KEASLIAN SKRIPSI**

Mahasiswa yang bertanda tangan di bawah ini :

Nama : Nur Adelia Fajrianti

Nim : 90300119006

Tempat/Tgl Lahir : Gowa/21 April 2001

Jurusan/Prodi : Ilmu Ekonomi`

Fakultas/Program : Ekonomi dan Bisnis Islam

Judul Skripsi : Faktor - Faktor Yang Mempengaruhi Penyerapan Tenaga  
Kerja Perempuan Di Kota Makassar

Menyatakan dengan sesungguhnya dan penuh kesadaran bahwa skripsi ini benar adalah hasil karya sendiri. Jika kemudian hari terbukti bahwa ini merupakan duplikasi, tiruan, plagiat, atau dibuat orang lain, sebagian atau seluruhnya, maka skripsi dan gelar yang diperoleh karenanya batal demi hukum.

Gowa, Juli 2023

Penulis

**NUR ADELIA FAJRIANTI**  
**Nim: 90300119006**

## PENGESAHAN SKRIPSI



KEMENTERIAN AGAMA RI  
UNIVERSITAS ISLAM NEGERI ALAUDDIN MAKASSAR  
**FAKULTAS EKONOMI DAN BISNIS ISLAM**  
Kampus I: Jl. St. Alauddin No. 63 Makassar Tlp. (0411) 864924 Fax. 864923  
Kampus II: Jl. H. M. Yasin Limpo No. 36 Samata Sungguminasa-Gowa Tlp. (0411) 841879 Fax. 8221400

### PENGESAHAN SKRIPSI

Skripsi yang berjudul **"Faktor Faktor Yang Mempengaruhi Penyerapan Tenaga Kerja Perempuan di Kota Makassar"** yang disusun oleh Nur Adelia Fajrianti, 90300119006, mahasiswa Jurusan Ilmu Ekonomi pada Fakultas Ekonomi Dan Bisnis Islam, Universitas Islam Negeri Alauddin Makassar, telah diuji dan dipertahankan dalam sidangmunaqasyah yang diselenggarakan pada tanggal 01 Agustus 2023 bertepatan dengan tanggal 14 Muharram 1445 H dan dinyatakan telah dapat diterima sebagai salah satu syarat untuk memperoleh gelar sarjana ekonomi pada Fakultas Ekonomi dan Bisnis Islam.

Samata-Gowa, 01 Agustus 2023  
14 Muharram 1445 H

#### DEWAN PENGUJI

Ketua	: Prof. Dr. H. Abustani Ilyas, M.A.g	(.....)
Sekretaris	: Dr. Muh. Wahyuddin Abdullah, SE., M.Si., Ak.	(.....)
Penguji I	: Dr. Abdul Rahman, S.Pd., M.Si.	(.....)
Penguji II	: Qarina, S.E.,M.Si.	(.....)
Pembimbing I	: Dr.Awaluddin S.E,M.Si.	(.....)
Pembimbing II	: Ahsani Paramita S.E.,M.Si.	(.....)

Diketahui Oleh:  
Dekan Fakultas Ekonomi dan Bisnis Islam  
↑ UIN Alauddin Makassar

Prof. Dr. H. Abustani Ilyas, M.Ag  
NIP.19661130 199303 1 003

## KATA PENGANTAR

بِسْمِ اللَّهِ الرَّحْمَنِ الرَّحِيمِ

*Assalamualaikum Warahmatullah Wabarakatuh*

Alhamdulillah, Puji syukur kehadirat Allah SWT, karena atas petunjuk dan pertolongannya serta nikmat yang telah diberikan kepada penulis, shalawat serta taslim kita haturkan kepada Nabi Muhammad SAW yang telah menunjukkan kita jalan kebenaran dan dihindarkan dari kebatilan. Dengan izin Allah SWT maka saya dapat menyelesaikan skripsi ini dengan judul: “**Faktor-Faktor Yang Mempengaruhi Penyerapan Tenaga Kerja Perempuan Di Kota Makassar**”, untuk diajukan guna memenuhi syarat dalam menyelesaikan pendidikan pada Program Sarjana (S1) UIN Alauddin Makassar.

Dengan selesainya skripsi ini saya ucapkan terima kasih untuk kedua orang tua saya yang tercinta, Ayahanda Basir.R dan Ibunda Abirawati. Beliau lah yang dengan jerih payah telah mengasuh, membimbing yang tiada henti-hentinya memanjatkan do'a kehadirat Ilahi untuk memohon kesuksesan bagi anak-anaknya. Semoga Allah SWT memberikan mereka keberkahan, kesehatan dan umur yang panjang.

Sepatutnya pula ucapan terima kasih kepada berbagai pihak yang turut memberikan andil, baik secara langsung maupun tidak, moral maupun material. Maka dari itu pada kesempatan ini, penulis ingin menyampaikan ucapan terima kasih kepada yang terhormat:

1. Prof. Dr. Hamdan Juhannis, M.A Ph.D, Rektor UIN Alauddin Makassar,  
Prof. Dr. H. Mardan, M.Ag. Wakil Rektor I, Dr. Wahyuddin, M. Hum,

Wakil Rektor II, Prof. Dr. Darussalam, M.Ag, Wakil Rektor III, dan Dr. H. Kamaluddin Abunawas, M.Ag, Wakil Rektor IV UIN Alauddin Makassar yang berusaha mengembangkan dan menjadikan kampus UIN sebagai kampus yang ber- peradaban.

2. Prof. Dr. H. Abustani Ilyas, M.Ag sebagai Dekan beserta Wakil Dekan I, II, dan III Fakultas Ekonomi dan Bisnis Islam UIN Alauddin Makassar.
3. Dr. Hasbiullah, SE, M.Si, selaku Ketua Jurusan dan Dr. Baso Iwang, S.E, M.Si, Ph.D selaku Sekretaris Jurusan Ekonomi Islam UIN Alauddin Makassar.
4. Dr. Awaluddin S,E.,M,Si. sebagai pembimbing I dan Ahsani Paramitha S.E.,M.Si. selaku pembimbing II, yang telah memberikan arahan kepada penulis sehingga bisa menyusun skripsi ini, serta waktu, pikiran dan kesabaran yang beliau berikan untuk membimbing penulis dalam menyusun skripsi ini.
5. Dr. Abdul Rahman S.pd.,M.Si sebagai penguji I dan Qarina, S.E.,M.Si selaku penguji II, terima kasih atas waktu yang telah diluangkan serta kritik dan saran yang membangun dalam penyusunan dan penyelesaian skripsi ini.
6. Segenap jajaran staff bagian akademik,tata usaha, jurusan dan perpustakaan Fakultas Ekonomi dan Bisnis Islam. Penyusun berterima kasih atas bantuannya dalam pengurusan dan pelayanan akademik dan administrasi.

7. Seluruh dosen khususnya di Fakultas Ekonomi dan Bisnis Islam UIN Alauddin Makassar yang telah memberikan ilmunya dengan ikhlas kepada penyusun selama proses perkuliahan maupun praktikum jurusan.
8. Untuk Himpunan Mahasiswa Jurusan Ilmu Ekonomi (HMJ-IE) serta Lingkar Belajar Mahasiswa Ilmu Ekonomi (LESBUMI) yang pernah kebersamai dan memberikan ruang, waktu dan ilmu selama masa perkuliahan.
9. Untuk para teman seperjuangan, yaitu Syahrini, Kurni, Santi, Ida, Noer, Nisa, Ainun, Mardi, Henri dan masih banyak lagi. Terima kasih telah kebersamai hingga sampai pada titik ini, segala bantuan dan motivasi kalian insyaAllah bernilai ibadah di sisi Allah.
10. Teristimewa kepada Muh. Azwar Rasyid sebagai partner spesial yang selalu menemani dan selalu menjadi support system penulis. Terima kasih telah mendengarkan keluh kesah, berkontribusi banyak dalam penulisan skripsi ini, memberikan dukungan, tenaga, pikiran maupun bantuan. Terima kasih telah menjadi bagian perjalanan saya hingga penyusunan skripsi ini.
11. Semua pihak yang tidak dapat penulis sebutkan satu persatu, namun telah memberikan sumbangsih berupa dukungan semangat kepada penulis.

Penyusun menyadari sepenuhnya bahwa skripsi ini jauh dari kesempurnaan. Oleh karena itu, dengan kerendahan hati, penyusun menerima saran dan kritikan yang sifatnya konstruktif dari berbagai pihak demi kesempurnaan skripsi ini. Akhirnya, hanya kepada Allah SWT penulis

memohon rahmat dan ridhonya, semoga amal ibadah ini mendapat pahala dan berkah dari Allah SWT dan manfaat bagi sesama manusia, Aamiin yaa rabbal Aalamiin.

*Wassalamu'alaikum Warahmatullah Wabarakatuh*

Gowa, Juli 2023

Penulis

**NUR ADELIA FAJRIANTI**  
**NIM. 90300119006**

## DAFTAR ISI

<b>SAMPUL</b> .....	<b>i</b>
<b>PERNYATAAN KEASLIAN SKRIPSI</b> .....	<b>i</b>
<b>PENGESAHAN SKRIPSI</b> .....	<b>ii</b>
<b>KATA PENGANTAR</b> .....	<b>iii</b>
<b>DAFTAR ISI</b> .....	<b>vii</b>
<b>DAFTAR TABEL</b> .....	<b>ix</b>
<b>DAFTAR GAMBAR</b> .....	<b>x</b>
<b>ABSTRAK</b> .....	<b>xi</b>
<b>BAB I PENDAHULUAN</b> .....	<b>1</b>
A. Latar Belakang .....	1
B. Rumusan Masalah .....	9
C. Tujuan Penelitian .....	10
D. Manfaat Penelitian .....	10
<b>BAB II TINJAUAN PUSTAKA</b> .....	<b>12</b>
A. Landasan Teori.....	12
1. Penyerapan Tenaga Kerja .....	13
2. Pendidikan.....	27
3. Upah .....	31
4. PDRB Sektor Industri .....	44
B. Hubungan Antar Variabel .....	49
C. Penelitian Terdahulu .....	50
D. Kerangka Berpikir.....	54
E. Hipotesis.....	55
<b>BAB III METODE PENELITIAN</b> .....	<b>56</b>
A. Jenis dan Lokasi Penelitian .....	56
B. Jenis dan Sumber Data .....	56
C. Metode Pengumpulan Data .....	57
D. Teknik Analisa Data.....	57
E. Definisi Operasional Variabel.....	63
<b>BAB IV HASIL DAN PEMBAHASAN</b> .....	<b>66</b>
A. Gambaran Umum Hasil Penelitian.....	66
B. Analisis Deskriptif Variabel.....	69
C. Hasil Pengolahan Data .....	76



D. Pembahasan Hasil Penelitian .....	84
<b>BAB V PENUTUP .....</b>	<b>88</b>
A. Kesimpulan .....	88
B. Saran-saran .....	89
<b>DAFTAR PUSTAKA .....</b>	<b>90</b>
<b>LAMPIRAN.....</b>	<b>93</b>

## DAFTAR TABEL

Nomor	Teks	Halaman
1.1	Rata-rata lama sekolah (RLS) perempuan di Kota Makassar .....	6
1.2	Produk Domestik Regional Bruto (PDRB) Di Kota Makassar Atas Dasar Harga Konstan Menurut Lapangan Usaha Sektor Industri .....	8
1.3	Penelitian Terdahulu .....	37
4.1	Luas Wilayah Kecamatan Kota Makassar .....	52
4.2	Rata Lama Sekolah Perempuan, Upah Minimum, Produk Domestik Regional Bruto (PDRB) Atas Dasar Harga Konstan Menurut Lapangan Usaha Sektor Industri di Kota Makassar .....	54
4.3	Hasil Analisis Regresi .....	58
4.4	Uji Normalitas .....	60
4.5	Uji Multikolinieritas .....	60
4.6	Uji Autokorelasi .....	60
4.7	Uji Heterokedastisitas .....	62
4.8	Hasil Uji Statistik F .....	63
4.9	Hasil Uji Statistik T .....	63
4.10	Hasil Koefisien Determinasi .....	65

## **DAFTAR GAMBAR**

Nomor	Teks	Halaman
1.1	Penduduk Berumur 15 Tahun Ke Atas Yang Bekerja Menurut Jenis Kelamin Di Kota Makassar.....	4
1.2	Upah Minimum Kota Makassar .....	7
2.1	Kurva Permintaan Tenaga Kerja .....	14
2.2	Kerangka Berpikir.....	40

## ABSTRAK

**Nama : NUR ADELIA FAJRIANTI**

**Nim : 90300119006**

**Judul Skripsi : Faktor - Faktor Yang Mempengaruhi Penyerapan Tenaga Kerja Perempuan Di Kota Makassar**

---

Penelitian ini bertujuan untuk mengetahui apakah pendidikan, upah minimum, dan PDRB sektor industri mempunyai pengaruh terhadap penyerapan tenaga kerja perempuan di Kota Makassar. Penelitian ini menggunakan jenis penelitian kuantitatif. Teknik pengolahan data menggunakan regresi linear berganda melalui program *eviews 12*. Model ini menunjukkan seberapa besar pengaruh yang terjadi antara variabel independen dan variabel dependen, dengan pendekatan OLS (Ordinary Least Square). Data yang digunakan adalah data sekunder yang berasal dari catatan atau laporan historis yang tersusun dalam arsip yang dipublikasikan. Hasil penelitian ini menunjukkan bahwa pendidikan berpengaruh secara positif dan signifikan terhadap penyerapan tenaga kerja perempuan di Kota Makassar. Selanjutnya upah minimum berpengaruh negatif dan signifikan terhadap penyerapan tenaga kerja perempuan. Sedangkan PDRB sektor industri berpengaruh negatif dan tidak signifikan terhadap penyerapan tenaga kerja perempuan.

**Kata kunci:** *Penyerapan tenaga kerja perempuan, pendidikan, upah minimum, dan PDRB sektor industri.*

## **BAB I**

### **PENDAHULUAN**

#### **A. Latar Belakang**

Indonesia merupakan negara berkembang yang masih dalam tahap pembangunan. Pembangunan menjadi proses yang penting dalam suatu negara untuk mendorong pertumbuhan ekonomi, pembangunan juga dapat dikatakan berhasil dinilai dari meningkatnya kesejahteraan ekonomi, selama beberapa tahun belakangan ini pembangunan selalu diprioritaskan pada sektor ekonomi, pembangunan ekonomi juga tidak lepas dari peran sumber daya manusia dari suatu negara yang akan membantu pengelolaan secara maksimal dan dapat mewujudkan pembangunan nasional yang berkelanjutan.

Pembangunan perekonomian Indonesia dihadapkan pada berbagai masalah, diantaranya masalah kesempatan kerja. Hal ini terjadi dikarenakan adanya ketimpangan di dalam struktur pengelolaan dalam mendapatkan tenaga kerja. Keterlibatan semua pihak dalam memanfaatkan potensi yang ada untuk pembangunan negara adalah hal yang utama. Dalam suatu proses pembangunan masalah ketenagakerjaan dan pasar tenaga kerja masih menjadi perhatian pemerintah. Tenaga kerja memang tidak lepas dalam penciptaan sebuah output, namun bagaimana kualitas tenaga kerja saat berinteraksi dengan faktor-faktor produksi lainnya dalam menciptakan suatu nilai tambah (produktivitas) (Ganie, 2017).

Tenaga kerja dalam hal ini adalah semua yang termasuk dalam angkatan kerja baik laki-laki maupun perempuan. Sebagai masyarakat yang demokratis,

pilihan orang yang mencari pekerjaan, baik laki-laki maupun perempuan harus menjadi hak asasi manusia yang fundamental. Namun, karena struktur gender yang seksis, perempuan seringkali didomestikasi (Hadi, 2016). Kemudian, bahkan setelah perempuan mendapatkan akses untuk bekerja, mereka terus menghadapi diskriminasi di tempat kerja. Misalnya, seperti terungkap pada Sakernas 2019, upah perempuan 23 persen lebih rendah dari laki-laki, posisi masih didominasi laki-laki (69,37 persen), dan perlindungan kerja yang tidak memadai, sehingga menjadi pihak yang rentan terhadap kekerasan, khususnya di sektor informal (Khotimah, 2009).

Keberadaan perempuan, baik yang sudah menikah maupun belum menikah menunjukkan seberapa besar tingkat partisipasi angkatan kerja perempuan di suatu wilayah tertentu. Meningkatnya kebutuhan manusia menuntut peran perempuan yang semakin tinggi sehingga harus memasuki dunia kerja.

Masuknya pekerja ke sektor informal itu sendiri tidak dibatasi baik untuk laki-laki maupun perempuan. Perempuan yang biasanya identik dengan pekerjaan rumah tangga juga dapat masuk ke sektor informal untuk mencukupi kebutuhannya. Dipilihnya sektor informal oleh perempuan tidak terlepas daripada ciri dan sifat sektor informal itu sendiri (Rahmita et al., 2020).

Pada saat ini perempuan merupakan kaum yang terdidik, memiliki hak-hak yang sama dengan laki-laki, bebas untuk bekerja selain sebagai ibu rumah tangga serta menghasilkan pendapatan yang mandiri, hal ini merupakan tanda dari kesejahteraan rumah tangga lebih meningkat. Seperti yang dikemukakan oleh R.A. Kartini, bahwa tiap perempuan mesti memiliki kemandirian secara ekonomi,

agar dirinya punya kuasa dan posisi dalam hubungan domestik, keluarga dan lingkungan sosial. Tidak dapat dipungkiri bahwa peran perempuan dalam membangun ketahanan ekonomi sudah dirasakan dampaknya, terutama dalam sektor informal. Perempuan yang populasinya hampir sama dengan laki-laki adalah sumber daya manusia yang potensial bagi pembangunan.

Perempuan diberikan ruang yang dapat dia gunakan dalam mengembangkan diri dan pengaktualisasi dirinya sehingga perempuan tidak terus dianggap sebagai perempuan lemah yang hanya bisa mengurus urusan rumah tangga saja. Sebagaimana di dalam *journal of gender studies* Endri Yenti menjelaskan bahwa didalam islam itu sendiri, jika melihat kembali partisipasi perempuan dalam bekerja di masa awal islam, tidak mengherankan jika islam membenarkan kinerja mereka dalam berbagai suatu aktivitas. Perempuan diberi kebebasan untuk bekerja baik dalam berbagai bidang, baik di rumah maupun di luar rumah, baik secara mandiri maupun bersama orang lain, di lembaga publik maupun swasta, asalkan mampu menjaga diri dan menjaga agamanya serta terhindar dari dampak negatif di suatu pekerjaan untuk diri sendiri dan lingkungan sekitar.

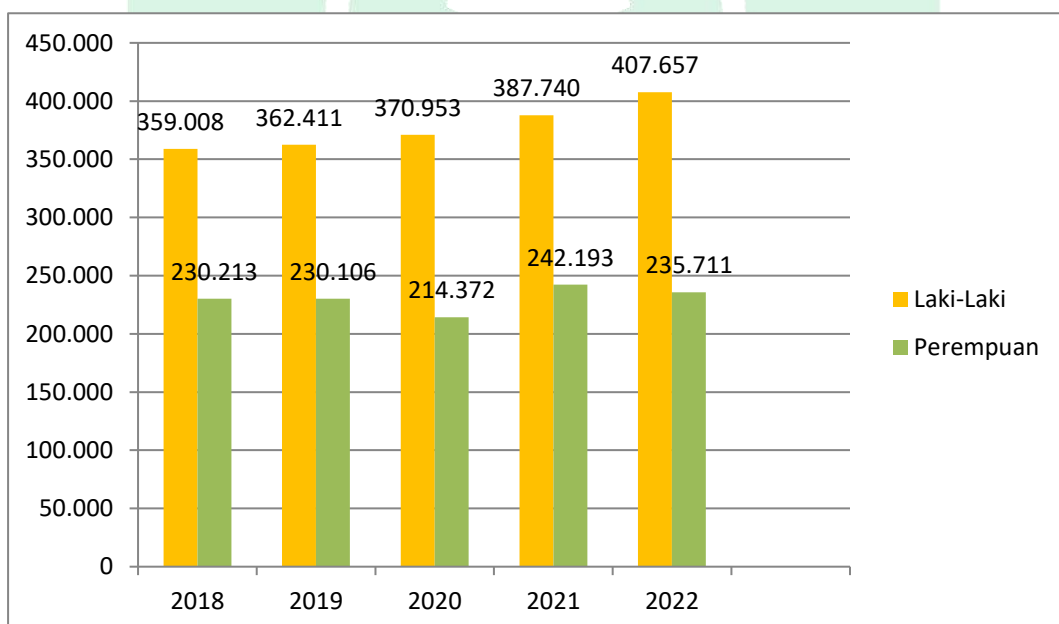
Salah satu indikator untuk menilai keberhasilan dari pembangunan ekonomi suatu negara adalah dapat dilihat dari pembangunan ekonomi. Namun, upaya untuk mengentaskan permasalahan pengangguran masih belum berhasil karena dihadapkan pada kesempatan kerja yang diciptakan kurang untuk menyerap seluruh angkatan kerja yang ada. Apalagi jumlah penduduk semakin

meningkat akan diikuti oleh jumlah angkatan kerja yang meningkat pula. Kondisi seperti ini salah satunya dapat dilihat di Kota Makassar.

Kota Makassar sebagai salah satu daerah yang sedang berkembang, tidak lepas dari berbagai hambatan dan tantangan dalam pembangunan. Masalah kemiskinan, pengangguran dan rendahnya kualitas sumber daya manusia. Beberapa contoh masalah yang di hadapi dalam pembangunan yang ada di Kota Makassar harus segera diatasi. Salah satu cara untuk mengatasi berbagai masalah tersebut adalah dengan mengupayakan peningkatan tenaga kerja yang harus dibarengi dengan kemampuan dan kualitas dari tenaga kerja itu sendiri .

Penyerapan tenaga kerja perempuan dapat dilihat pada data yang diperoleh dari Badan Pusat Statistik (BPS) dengan melihat perbandingan penyerapan tenaga kerja laki-laki dan tenaga kerja perempuan yang cukup timpang pada gambar 1.1.

**Gambar 1.1**  
**Penduduk Berumur 15 Tahun ke Atas yang Bekerja Menurut Jenis Kelamin di Kota Makassar Tahun 2018-2022**



*Sumber: Badan Pusat Statistik Kota Makassar Tahun 2023*



Dapat dilihat pada gambar 1.1 bahwa secara umum laki-laki cenderung meningkat setiap tahunnya, sedangkan perempuan mengalami kenaikan dan penurunan dari waktu ke waktu. Selain itu jumlah tenaga kerja laki-laki memiliki perbandingan yang jauh lebih tinggi dibandingkan jumlah tenaga kerja perempuan baik dari tahun 2018 sampai tahun 2022. Pada tahun 2022 tenaga kerja laki-laki mencapai 407.657 orang, sedangkan jumlah tenaga kerja perempuan hanya mencapai 235.711 orang.

Tenaga kerja laki-laki lebih mendominasi dibandingkan tenaga kerja perempuan dikarenakan faktor kultural yang melekat pada perempuan sedari dulu. Perempuan dewasa ditempatkan pada dua pilihan yang membuat mereka harus memilih antara bekerja atau menjalankan kewajibannya sebagai ibu rumah tangga. Sulitnya membagi waktu membuat perempuan memilih untuk meninggalkan pekerjaannya, sehingga partisipasi perempuan dalam bekerja lebih rendah dibandingkan laki-laki (BPS, 2019). Pemberian kesempatan kerja yang merata baik kepada perempuan maupun laki-laki dalam pekerjaan sangat diperlukan.

Sementara itu, peningkatan tenaga kerja harus sesuai dengan kualitas dan kemampuan tenaga kerja tersebut. Apabila kualitas dari tenaga kerja perempuan tidak sesuai dengan kebutuhan pasar kerja yang tersedia maka tenaga kerja perempuan tidak akan terserap dengan baik. Hal ini masih menjadi permasalahan di Indonesia khususnya di Kota Makassar dengan tingkat pendidikan yang masih rendah.

**Tabel 1.1**  
**Rata-rata Lama Sekolah (RLS) perempuan di Kota Makassar**  
**Tahun 2018-2022**

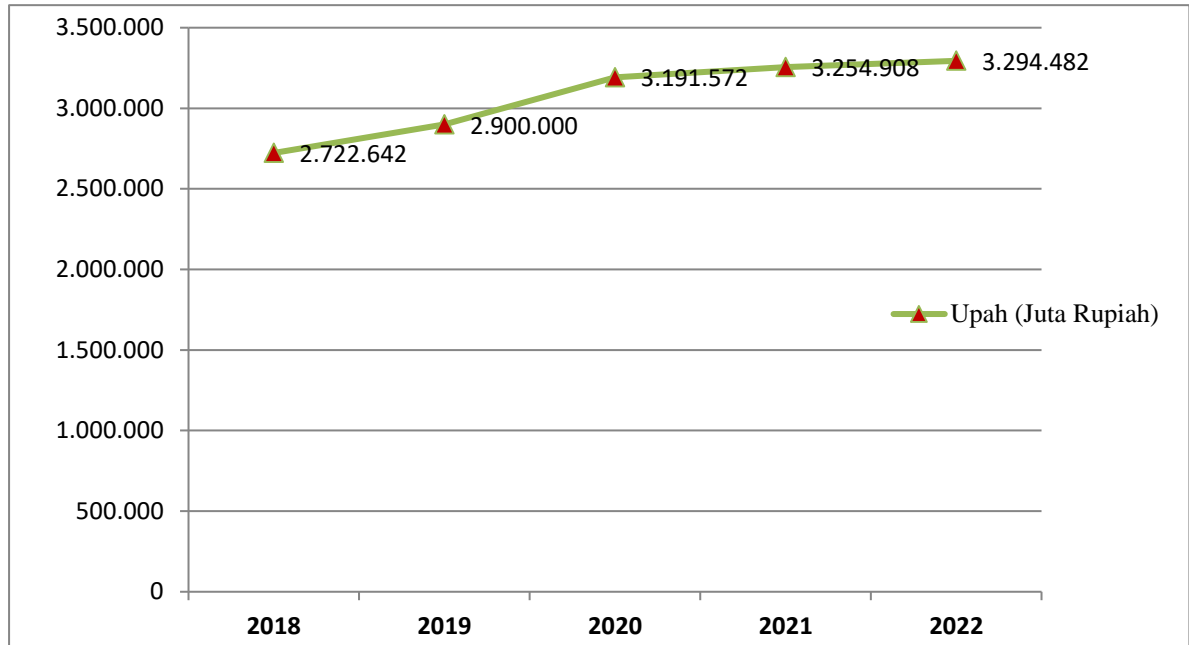
Tahun	RLS Perempuan (Tahun)
2018	10,84
2019	10,89
2020	10,90
2021	11,15
2022	11,28

*sumber: Badan Pusat Statistik Kota Makassar Tahun 2023*

Berdasarkan data dari tabel 1.1 di atas bahwa rata-rata lama sekolah perempuan di Kota Makassar cenderung meningkat tiap tahunnya. Pada tahun 2018 mencapai 10,84 tahun lalu pada tahun 2019 meningkat sebesar 10,89 tahun dan pada tahun 2020 sebesar 10,90 tahun. Kemudian pada tahun 2021 meningkat sebesar 11,15 tahun dan pada tahun 2022 meningkat menjadi 11,28 tahun. Tingkat pendidikan memberikan pengaruh terhadap produktifitas tenaga kerja, dengan tingginya tingkat pendidikan maka akan memberikan pengetahuan untuk bisa meningkatkan produktifitas dan kinerja tentang pekerjaan yang sedang digeluti. Tingginya kesadaran akan pentingnya produktifitas, akan mendorong tenaga kerja yang bersangkutan melakukan tindakan yang lebih produktif.

Semakin lama seseorang mendalami pendidikan, maka ia akan memiliki keahlian dan juga memiliki kemampuan untuk bersaing dalam mendapatkan pekerjaan. Sehingga semakin lama seseorang mengenyam pendidikan, maka kualitas yang dimiliki akan semakin meningkat. Kemudian, dengan kualitas dalam diri seorang tenaga kerja maka pekerja akan mencari perusahaan yang memiliki upah setara dengan pengorbanan atau kemampuan yang dilakukan oleh pekerja.

**Gambar 1.2**  
**Upah Minimum Kota Makassar Tahun 2018-2022**



*Sumber : Kementerian Ketenagakerjaan Tahun 2023*

Dari data pada gambar 1.2 terlihat perkembangan upah dari tahun 2018-2022 mengalami kenaikan terus menerus, kenaikan paling tinggi terjadi pada tahun 2022 yaitu sebesar Rp. 3.294.482. Kebijakan upah minimum memberikan dampak positif dalam hal pertumbuhan ekonomi melalui akumulasi modal manusia. Menurut teori upah, bahwa bertambah tingginya upah yang di tawarkan akan membuat rendahnya penyerapan jumlah tenaga kerja. Tingkat upah dan kuantitas tenaga kerja melakukan penyesuaian guna menyeimbangkan permintaan dan penawaran. Ketika pasar dalam kondisi seimbang, masing-masing perusahaan menyerap tenaga kerja dalam jumlah yang menguntungkannya. Berdasarkan harga atau upah keseimbangan itu berarti setiap perusahaan telah menyerap pekerja dalam jumlah dimana nilai produksi marjinal sama dengan upah.

Indikator lain yang dapat mempengaruhi ketenagakerjaan adalah Produk Domestik Regional Bruto (PDRB) sektor industri. Produk Domestik Regional Bruto (PDRB) yaitu nilai tambah atas barang serta jasa yang dihasilkan pada jangka waktu tertentu oleh berbagai unit produksi atau sektor di suatu daerah (Ganie, 2017). Pengaruh Produk Domestik Regional Bruto (PDRB) terhadap tenaga kerja dengan anggapan bahwa meningkatnya nilai Produk Domestik Regional Bruto (PDRB) juga akan meningkatkan juga nilai tambah dari *output* atau penjualan dalam seluruh unit ekonomi di suatu daerah. Sehingga output atau penjualan yang meningkat akan mendorong perusahaan dalam penambahan permintaan tenaga kerja agar dapat meningkatkan produksi dan penjualan pun terus meningkat (Feriyanto, 2014). Salah satu sektor PDRB adalah sektor industri pengolahan yang berpengaruh terhadap penyerapan tenaga kerja karena apabila sektor industri meningkat maka sektor yang lain juga meningkat dan akan berpengaruh terhadap kesempatan kerja. Jika kesempatan kerja meningkat maka penyerapan tenaga kerja akan meningkat pula.

**Tabel 1.2**

**Produk Domestik Regional Bruto (PDRB) di Kota Makassar Atas Dasar Harga Konstan Menurut Lapangan Usaha Sektor Industri Tahun 2018-2022**

<b>Tahun</b>	<b>PDRB (Juta Rupiah)</b>
2018	20.856.675
2019	22.728.078
2020	21.767.900
2021	22.678.921
2022	24.728.635

*Sumber: Badan Pusat Statistik Kota Makassar Tahun 2023*

Berdasarkan tabel 1.2 menyatakan bahwa Produk Domestik Regional Bruto (PDRB) dengan harga konstan menurut lapangan usaha setiap tahunnya mengalami kenaikan. Namun, pada tahun 2020 mengalami penurunan sebesar 21.767.900 dari tahun 2019 yaitu 22.728.078 sementara di tahun 2021 PDRB mengalami kenaikan sebesar 22.678.921 lalu pada tahun 2022 meningkat sebesar 24.728.635. Dengan meningkatnya Produk Domestik Regional Bruto (PDRB) di Kota Makassar ini menunjukkan bahwa aktivitas perekonomian di Kota Makassar mengalami perkembangan.

Berdasarkan data publikasi BPS, Tingkat pendidikan perempuan dan upah minimum di Kota Makassar yang setiap tahunnya mengalami peningkatan, peningkatan ini juga diikuti oleh Produk Domestik Regional Bruto (PDRB) yang cenderung meningkat setiap tahunnya. Namun faktanya peningkatan tersebut belum memberikan dampak yang berarti terhadap peningkatan partisipasi angkatan kerja khususnya wanita yang ditandai dengan penurunan tingkat partisipasi angkatan kerja wanita. Dari uraian di atas maka penulis tertarik menganalisis sejauh mana pengaruh tingkat pendidikan, upah minimum dan Produk Domestik Regional Bruto (PDRB) sektor industri terhadap penyerapan tenaga kerja perempuan terutama di wilayah Kota Makassar yang merupakan ibu Kota Provinsi Sulawesi Selatan. Oleh karena itu, penulis mengangkat judul “Faktor-Faktor yang Mempengaruhi Penyerapan Tenaga Kerja Perempuan di Kota Makassar”

## **B. Rumusan Masalah**

Berdasarkan latar belakang yang diuraikan di atas, maka yang menjadi rumusan masalah dalam penelitian ini sebagai berikut:

1. Apakah terdapat pengaruh pendidikan terhadap penyerapan tenaga kerja perempuan di wilayah Kota Makassar?
2. Apakah terdapat pengaruh upah minimum terhadap penyerapan tenaga kerja perempuan di wilayah Kota Makassar?
3. Apakah terdapat pengaruh PDRB sektor industri terhadap penyerapan tenaga kerja perempuan di wilayah Kota Makassar?
4. Bagaimana pengaruh pendidikan, upah minimum dan PDRB sektor industri terhadap penyerapan tenaga kerja perempuan di wilayah Kota Makassar?


## **C. Tujuan Penelitian**

1. Bertujuan untuk menganalisis pengaruh pendidikan terhadap penyerapan tenaga kerja perempuan di wilayah Kota Makassar.
2. Bertujuan untuk menganalisis terdapat pengaruh upah minimum terhadap penyerapan tenaga kerja perempuan di wilayah Kota Makassar.
3. Bertujuan untuk menganalisis terdapat pengaruh PDRB sektor industri terhadap penyerapan tenaga kerja perempuan di wilayah Kota Makassar.
4. Bertujuan untuk menganalisis seberapa besar pengaruh pendidikan, upah dan PDRB sektor industri terhadap penyerapan tenaga kerja perempuan di wilayah Kota Makassar.

#### **D. Manfaat Penelitian**

Adapun manfaat dari penelitian ini yang diharapkan adalah:

1. Pemerintah Kota Makassar, terkait penelitian ini sebagai bahan informasi maupun strategi atau kebijakan bagi pemerintah baik pusat maupun daerah untuk menentukan ketenagakerjaan di masa yang akan mendatang.
2. Hasil penelitian ini bermanfaat untuk menambah informasi bagi pembaca mengenai penyerapan tenaga kerja, serta penelitian ini dapat di jadikan sebagai bahan rekomendasi atau saran dalam pengambilan keputusan bagi pihak-pihak terkait.
3. Memberikan gambaran seberapa besar kontribusi tingkat pendidikan, upah minimum dan PDRB sektor industri terhadap penyerapan tenaga kerja perempuan di Kota Makassar.



## **BAB II**

### **TINJAUAN PUSTAKA**

#### **A. Landasan Teori**

##### **1. Penyerapan Tenaga Kerja**

###### **a. Tenaga Kerja**

Tenaga kerja didefinisikan sebagai penduduk berumur 10 tahun atau lebih yang bekerja, mencari pekerjaan, dan sedang melakukan kegiatan lain, seperti sekolah maupun mengurus rumah tangga dan penerima pendapatan (Pujoalwanto, 2014). Dikatakan tenaga kerja bila mereka melakukan pekerjaan dengan maksud memperoleh atau membantu memperoleh pendapatan atau keuntungan dan lamanya bekerja paling sedikit 1 (satu) jam secara kontinu selama seminggu yang lalu.

Tenaga kerja memiliki dua pengertian. Pertama, tenaga kerja mengandung usaha atau jasa yang dapat diberikan dalam proses produksi sehingga dapat melihat kualitas usaha yang telah diberikan seseorang dalam kurun waktu tertentu untuk menghasilkan barang dan jasa. Kedua, tenaga kerja mencakup seseorang yang bisa bekerja untuk memberikan barang atau jasa, sanggup melakukan kegiatan yang mengandung nilai ekonominya sendiri. Kegiatan tersebut dapat menghasilkan barang yang bernilai dan bisa untuk memenuhi kebutuhan hidupnya (Simajuntak, 1990).

Tenaga kerja adalah jumlah seluruh penduduk dalam suatu negara yang dapat memproduksi barang dan jasa jika ada permintaan terhadap tenaga kerja dan jika mereka mau berpartisipasi dalam aktivitas tersebut. Menurut (Nainggolan, 2009) tenaga kerja terdiri dari:



1. Angkatan kerja (*labour force*) adalah penduduk yang bekerja dan yang tidak bekerja tetapi siap untuk mencari kerja, yang disebut sebagai usia produktif yang usia kerja (15 tahun dan lebih).
2. Bukan angkatan kerja adalah penduduk yang dalam usia kerja tetapi tidak bekerja. Mereka yang masih sekolah, ibu rumah tangga, serta lanjut usia dengan usia kerja (15 tahun dan lebih).

Penyerapan tenaga kerja merupakan jumlah kuantitas tertentu dari tenaga kerja yang digunakan oleh perusahaan atau suatu sektor industri tertentu, dapat disimpulkan bahwa penyerapan tenaga kerja merupakan jumlah riil dari tenaga kerja yang bekerja di perusahaan. Daya serap tenaga kerja merupakan permintaan suatu unit perusahaan terhadap tenaga kerja dalam pasar kerja yang dipengaruhi oleh tingkat upah yang berlaku.

Teori tenaga kerja menurut para ahli:

a) Teori Klasik Adam Smith

Adam Smith (1729-1790) merupakan tokoh utama dari aliran ekonomi yang kemudian dikenal sebagai aliran klasik. Adam Smith menganggap bahwa manusia ialah sebagai faktor produksi utama yang menentukan kemakmuran bangsa-bangsa. Alasannya, alam (tanah) tidak ada artinya jika tidak ada sumber daya manusia yang pandai mengolahnya sehingga bermanfaat bagi kehidupan. Adam Smith juga melihat bahwa alokasi sumber daya manusia yang efektif adalah pemula pertumbuhan ekonomi. setelah ekonomi tumbuh, akumulasi modal (fisik) baru mulai dibutuhkan untuk menjaga agar ekonomi tumbuh. dengan kata lain, alokasi sumber daya manusia yang efektif merupakan syarat perlu (*Necessary*

*Condition*) bagi pertumbuhan ekonomi. Adam Smith menekankan arti penting pembagian kerja bagi perkembangan ekonomi. Pembagian kerja menghasilkan perbaikan kemampuan buruh produksi setiap buruh menjadi lebih efisien dari pada sebelumnya. Ia menghemat waktu, mampu menentukan mesin baru dan sebagai hal. Akan tetapi, pembagian kerja tergantung pada luas pasar.

b. Teori Malthus

Thomas Robert Malthus (1766-1834) dianggap sebagai pemikir klasik yang sangat berjasa dalam pengembangan pemikiran-pemikiran ekonomi. salah satu buku Malthus yang paling dikenal yaitu *Principles of Population*. Dari buku tersebut dapat dilihat meskipun Malthus termasuk salah satu pengikut Adam Smith, tidak semua pemikirannya sejalan dengan Smith. Disatu pihak Smith optimis bahwa kesejahteraan umat manusia akan selalu meningkat dampak positif dari pembagian kerja dan spesialisasi.

Sebaliknya, Malthus justru pesimis tentang masa depan umat manusia. Malthus tidak percaya bahwa teknologi mampu bersaing dengan penduduk. Malthus juga berpendapat jumlah penduduk yang tinggi pasti mengakibatkan turunnya produksi per kepala. Dalam *Essays on the Principles of Population* (1796) ia mengatakan bahwa satu-satunya cara untuk menghindar dari malapetaka pertumbuhan penduduk adalah dengan melakukan kontrol atau pengawasan atas pertumbuhan penduduk. Beberapa cara yang Malthus tawarkan adalah menunda usia perkawinan dan mengurangi jumlah anak. Pembatasan seperti ini disebut Malthus sebagai pembatasan moral. Jika hal ini tidak dilakukan, maka ia akan

merugikan, persoalan ini akan diselesaikan secara alamiah, antara lain akan timbul perang, epidemik, kekurangan pangan dan sebagainya.

c. Teori Keynes

Kaum klasik percaya bahwa perekonomian dilandaskan pada kekuatan mekanisme pasar akan selalu menuju keseimbangan (*equilibrium*). Dalam posisi keseimbangan, kegiatan produksi secara otomatis akan menciptakan daya beli untuk membeli barang-barang yang dihasilkan. Daya beli tersebut diperoleh sebagai batas jasa atau faktor-faktor produksi lainnya.

Kaum klasik juga percaya bahwa dalam keseimbangan semua sumber daya, termasuk tenaga kerja akan digunakan secara penuh (*fully-employed*). Dengan demikian dibawah sistem yang didasarkan pada mekanisme pasar tidak ada pengangguran. Kalau tidak ada yang bekerja, daripada tidak memperoleh pendapatan sama sekali, maka mereka bersedia bekerja dengan tingkat upah yang sangat rendah. Kesiediaan untuk bekerja dengan tingkat upah lebih rendah ini akan menarik perusahaan untuk mempekerjakan mereka lebih banyak.

Jadi, dalam pasar persaingan sempurna mereka yang mau bekerja pasti akan memperoleh pekerjaan. Pengecualian, berlaku bagi mereka yang “pilih-pilih” pekerjaan, atau tidak mau bekerja dengan tingkat upah yang diatur oleh pasar. Tetapi kalau tidak ada yang bekerja karena dua alasan yang disebutkan diatas, mereka ini oleh kaum klasik tidak digolongkan pada pengangguran, melainkan pengangguran sukarela (*voluntary unemployment*).

#### d. Teori Harrod-Domar

Teori Harrod-Domar (1946) dikenal sebagai teori pertumbuhan. Menurut teori ini investasi tidak hanya menciptakan permintaan, tetapi juga memperbesar kapasitas produksi. Kapasitas produksi yang memperbesar membutuhkan permintaan yang lebih besar pula agar produksi tidak menurun. Jika kapasitas yang membesar ini tidak diikuti dengan permintaan yang besar pula, surplus akan muncul dan disusul penurunan jumlah produksi.

Peran modal fisik didalam model pertumbuhan amat besar. Tetapi, kapasitas hanya dapat meningkat bila sumber daya lain (modal fisik) membesar. Disamping itu dalam model pertumbuhan, jumlah penduduk yang besar tidak mengurangi pendapat per kapita asalkan modal fisiknya meningkat. Penduduk (dalam hal angkatan kerja) diasumsikan meningkat secara geometris dan *full employment* selalu tercapai. Pendapat tersebut berbanding terbalik dengan Malthus, dimana Malthus mengungkapkan bahwa jumlah penduduk yang besar cenderung mengurangi hasil pembangunan ekonomi, karena dalam model ini outputnya dinyatakan dalam per kapita atau per pekerja (Roswita Hafni, 2020).

Jadi, dapat disimpulkan bahwa tenaga kerja adalah semua orang yang bersedia dan sanggup bekerja, termasuk mereka yang menganggur meskipun bersedia dan sanggup bekerja dan mereka yang menganggur terpaksa akibat tidak ada kesempatan kerja.

#### b. Penyerapan Tenaga Kerja

(Ade & Akhbar,2018) penyerapan tenaga kerja dapat dijelaskan dari dua sudut pandang, yaitu dari teori klasik dan teori Keynes. Teori klasik

mengemukakan pandangan mereka mengenai penyerapan tenaga kerja, yaitu bahwa tingkat output dan harga keseimbangan hanya bisa dicapai apabila perekonomian berada pada tingkat penyerapan tenaga kerja penuh (*full employment*). Sementara, keseimbangan dengan tingkat penyerapan tenaga kerja penuh (*equilibrium full employment*) hanya bisa dicapai melalui bekerjanya mekanisme pasar bebas (Rimbawan, 2012). Jadi, adanya mekanisme pasar yang bekerja secara bebas tanpa campur tangan pemerintah ini merupakan syarat untuk tercapainya keseimbangan dengan penyerapan tenaga kerja penuh.

Penyerapan tenaga kerja merupakan banyaknya lapangan pekerjaan yang sudah terisi yang tercermin dari banyaknya jumlah penduduk bekerja yang terserap dan tersebar dalam perekonomian. Terserapnya penduduk bekerja disebabkan adanya permintaan tenaga kerja. Oleh karena itu penyerapan tenaga kerja dapat diartikan sebagai permintaan tenaga kerja (Kuncoro, 2002).

Didalam dunia penyerapan tenaga kerja berbeda-beda cara kerjanya, dapat dibedakan sesuai dengan pendidikan, keahlian khusus atau pengalaman untuk mendapatkan pekerjaan di sektor formal (Bellante, 1983). Menurut (Handoko, 1987) penyerapan tenaga kerja dipengaruhi oleh dua faktor, yaitu faktor eksternal dan faktor internal. Secara eksternal dipengaruhi oleh tingkat PDRB, tingkat inflasi, pengangguran dan tingkat bunga. Sedangkan secara internal dipengaruhi oleh tingkat upah, produktivitas tenaga kerja, kepuasan tenaga kerja dan modal.

Penyerapan tenaga kerja adalah diterimanya para pelaku tenaga kerja untuk melakukan tugas sebagaimana mestinya, atau adanya suatu keadaan yang

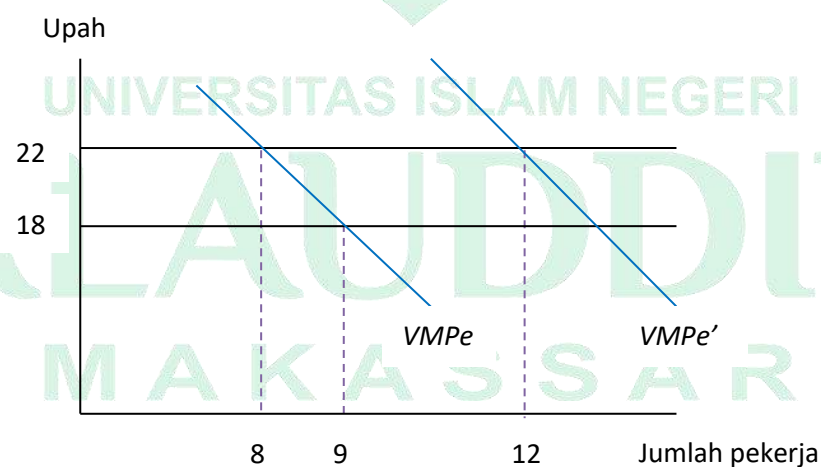
menggambarkan tersedianya pekerjaan (lapangan pekerjaan) untuk di isi oleh para pencari kerja (Todaro, 2000).

### c. Permintaan Tenaga Kerja

Permintaan tenaga kerja berkaitan dengan jumlah tenaga kerja yang dibutuhkan oleh perusahaan atau instansi secara keseluruhan. Beberapa jumlah tenaga kerja yang diminta dipasar tenaga kerja dipengaruhi oleh perubahan tingkat upah dan faktor-faktor lain seperti teknologi, produktifitas, kualitas tenaga kerja, dan fasilitas modal (Haryani, 2013).

Dalam hubungan industrial permintaan tenaga kerja dalam sudut pandang ekonomi makro didasarkan pada asumsi bahwa permintaan tenaga kerja diturunkan dari permintaan masyarakat terhadap barang dan jasa yang dibutuhkan. Semakin besar permintaan barang dan jasa dari masyarakat semakin besar pula permintaan tenaga kerja perusahaan ke masyarakat. Perusahaan meminta tenaga kerja karena kemampuannya menghasilkan barang dan jasa.

**Gambar 2.1**  
**Kurva Permintaan Tenaga Kerja**



Sumber: (Borjas, 2016)

Permintaan tenaga kerja berkaitan dengan jumlah tenaga yang dibutuhkan oleh perusahaan secara keseluruhan, menurut (Sumarsono, 2003) beberapa jumlah tenaga kerja yang diminta di pasar tenaga kerja ditentukan oleh faktor-faktor seperti:

1. Tingkat upah

Tingkat upah akan mempengaruhi tinggi rendahnya biaya produksi perusahaan yang kemudian diikuti dengan meningkatnya harga per unit produk yang dihasilkan. Apabila produk yang dijual mengalami kenaikan maka reaksi konsumen yang timbul ialah mengurangi pembelian. Kondisi ini memaksa produsen untuk mengurangi jumlah produk yang dihasilkan yang selanjutnya dapat mengurangi permintaan tenaga kerja.

2. Teknologi

Penggunaan teknologi akan mempengaruhi berapa jumlah tenaga kerja yang dibutuhkan. Dikarenakan kemampuan mesin untuk menghasilkan produk dalam kuantitas yang lebih besar daripada kemampuan manusia.

3. Produktivitas

Berapa jumlah tenaga kerja yang diminta dapat ditentukan oleh seberapa tingkat produktivitas dari tenaga kerja itu sendiri. Tenaga kerja ini dapat dilihat dari tingkat pendidikan dan keahlian tersendiri.

4. Kualitas Tenaga Kerja

Dengan tenaga kerja yang berkualitas akan menyebabkan produktivitasnya meningkat. Kualitas tenaga kerja ini tercermin dari tingkat

pendidikan, keterampilan, pengalaman, dan kematangan tenaga kerja dalam bekerja.

#### 5. Fasilitas Modal

Semakin besar modal yang ditanamkan akan semakin besar permintaan tenaga kerja, semakin besar modal perusahaan maka peluang memasuki industri akan besar. Untuk memperoleh keuntungan perusahaan akan memproduksi dalam kapasitas yang besar melalui modal yang besar, maka perusahaan akan membutuhkan tenaga kerja yang besar juga begitu pun dengan sebaliknya.

#### d. Tenaga Kerja Perempuan

Partisipasi perempuan di dunia kerja telah memberikan kontribusi besar terhadap kesejahteraan keluarga khususnya di bidang ekonomi. Kehadiran perempuan sangat besar manfaatnya dan sangat perlu. Sebagai partner kaum pria, tidak hanya di rumah tapi juga dalam bekerja dengan menyalurkan bakat-bakat mereka. Peningkatan partisipasi kerja tersebut bukan hanya mempengaruhi kesejahteraan pasar kerja, tetapi juga mempengaruhi kesejahteraan bagi dirinya sendiri dan kesejahteraan bagi keluarganya. Perempuan yang bekerja akan menambah penghasilan keluarga secara otomatis, meningkatkan kualitas gizi, kesehatan dan perekonomian keluarga (Desak & Made, 2012).

Bekerja yaitu melakukan suatu kegiatan untuk menghasilkan barang atau jasa dengan maksud untuk memperoleh penghasilan berupa uang atau barang, dengan kurun waktu tertentu (Bagoes, 2003).

Perempuan bekerja adalah perempuan perempuan yang memiliki aktivitas di luar kodratnya sebagai perempuan, ibu rumah tangga atau lajang. Di



luar rumah mereka menghabiskan waktu melakukan aktivitas lebih besar daripada waktu mereka dirumah. Perempuan di tempat kerja adalah perempuan yang bekerja yang mengandalkan kemampuan dan keahlian untuk menghasilkan uang agar dapat memenuhi kebutuhan hidup (Kardamo, 1998).

#### e. Pasar Tenaga Kerja

Pasar tenaga kerja yaitu keseluruhan aktivitas dari pelaku-pelaku yang mempertemukan pencari kerja dan lowongan pekerjaan. Pelaku-pelaku ini terdiri dari pengusaha, pencari kerja, serta perantara yang memberikan kemudahan bagi para pengusaha dan pencari kerja untuk saling berhubungan. Proses mempertemukan pencari kerja memerlukan waktu yang cukup lama, baik pencari kerja maupun pengusaha diharapkan pada suatu kenyataan sebagai berikut:

1. Pencari kerja mempunyai tingkat keterampilan dan pendidikan, serta kemampuan dan sikap yang berbeda.
2. Setiap perusahaan menghadapi lingkungan yang berbeda, output, input, manajemen, teknologi dan pasar sehingga mempunyai kemampuan yang berbeda dalam memberikan tingkat upah, jaminan sosial, dan lingkungan pekerjaan.
3. Baik pengusaha maupun pencari kerja sama-sama mempunyai informasi yang terbatas mengenai hal-hal yang dikemukakan diatas.

#### f. Tenaga Kerja Dalam Islam

Memandang arti pentingnya dalam penciptaan kekayaan, islam telah menaruh perhatian yang besar terhadap tenaga kerja. Al-Qur'an kitab suci islam mengajarkan prinsip mendasar mengenai tenaga kerja. Dalam Al-Qur'an menyatakan:

## وَأَنْتَلَيْسَ لِلْإِنْسَانِ إِلَّا مَا سَعَى - ٣٩

Artinya:

“Dan bahwasannya seorang manusia hanya memperoleh apa yang telah diusahakannya” (QS, An-Najm: 39).

Dalam ayat ini dijelaskan tidak ada jalan yang mudah untuk menuju kesuksesan. Jalan menuju kesuksesan ialah melalui perjuangan dan usaha. Semakin keras orang bekerja, semakin tinggi juga imbalan yang akan mereka terima. Nabi Muhammad SAW bersabda bahwasanya “Allah mencintai orang yang bekerja dan berjuang untuk memenuhi nafkahnya” dan “mencari yang halal adalah kewajiban sesudah kewajiban utama.

Kerja adalah sedemikian mulia dan terhormatnya sehingga para nabi yang merupakan manusia yang paling mulia pun melibatkan diri dalam kerja dan kemudian bekerja keras untuk mencari nafkah (Sharif Chaudry, 2012).

Dalam Al-qur’an juga menyatakan mengenai tenaga kerja:

وَقُلِ اعْمَلُوا فَسَيَرَى اللَّهُ عَمَلَكُمْ وَرَسُولُهُ وَالْمُؤْمِنُونَ وَسَتُرَدُّونَ إِلَىٰ عَالَمِ

الْغَيْبِ وَالشَّهَادَةِ فَيُنبِّئُكُمْ بِمَا كُنْتُمْ تَعْمَلُونَ

Artinya:

Dan katakanlah, "Bekerjalah kamu, maka Allah akan melihat pekerjaanmu, begitu juga Rasul-Nya dan orang-orang mukmin, dan kamu akan dikembalikan kepada (Allah) yang mengetahui ghaib dan yang nyata, lalu diberitakan-Nya kepada kamu apa yang telah kamu kerjakan.” (QS. At-Taubah: 105).

Dari firman tersebut istilah kerja dalam islam bukan hanya mencari rezeki untuk menghidupi diri dan keluarga tetapi kerja mencakup segala bentuk amalan atau pekerjaan yang mempunyai unsur kebaikan dan keberkahan bagi dirinya dan keluarganya.

## 2. Pendidikan

Pendidikan sebagai salah satu sarana guna meningkatkan kecerdasan, penguasaan pada pengetahuan serta pembentukan kepribadian yang dimiliki seseorang dengan melalui pendidikan yang baik. Umumnya pendidikan diterka sebagai perwakilan kualitas dari tenaga kerja. Modal dasar yang dibutuhkan dalam melaksanakan pekerjaan merupakan suatu kondisi yang ada pada diri seseorang tersebut (Lilimantik, 2016). Semakin tinggi nilai suatu aset, maka semakin tinggi kemampuan tenaga kerja untuk bekerja. Produktivitas tenaga kerja dapat digunakan sebagai indikator dari mutu tenaga.

### a. Teori Human Capital

Secara teoritis teori human capital adalah teori yang mensyaratkan dengan adanya sumber daya manusia (SDM) yang berkompeten. Dengan adanya SDM yang berkompeten tersebut bisa memberikan pengaruh terhadap meningkatnya produktivitasnya perekonomian. Untuk mencapai SDM yang berkualitas perlu adanya pembentukan modal manusia (*human capital*). Pembentukan ini merupakan dengan cara memperoleh sejumlah manusia yang mempunyai karakter yang kuat supaya dapat digunakan sebagai modal penting dalam pembangunan. Karakter itu berupa tingkat keahlian dan tingkat pendidikan masyarakat (Amiruddin Idris, 2018).

Human capital adalah sebuah unsur yang sangat penting dari intelektual, karena dapat menciptakan daya saing bagi perusahaan/organisasi. Human capital ini mempunyai daya dorong yang kuat untuk memperbaiki produktivitas individual karyawan, sekaligus dapat meningkatkan kinerja suatu perusahaan melalui kemampuan sumber daya manusia (SDM) mengkomunikasikan pengetahuan (*soft skills*), terampil serta profesional dalam bekerja dan mampu membangun nilai relasional (Yuni Kasmawati, 2017).

Berdasarkan penjelasan di atas dapat diartikan bahwa teori Human Capital menekankan terhadap produktivitas itu sendiri agar produktivitasnya meningkat supaya perekonomian masyarakat tersebut bisa lebih baik dan bisa meningkatkan perekonomian suatu negara.

Konsep pendidikan sebagai sebuah investasi (*education as investement*) sudah berkembang secara pesat dan semakin diyakini oleh setiap negara bahwasanya pembangunan pada sektor pendidikan adalah prasyarat kunci bagi pertumbuhan sektor-sektor pembangunan lainnya. Adapun konsep tentang investasi sumber daya manusia (*human capital investment*) yang dapat menunjang pertumbuhan ekonomi (*economics growth*), sebenarnya telah mulai dipikirkan sejak jaman Adam Smith (1776), Heinrich Von Thunen (1875) dan para teoritis klasik lainnya pada masa sebelum abad ke 19 yang menekankan pentingnya investasi keterampilan manusia.

Dalam teori ekonomi klasik yang digagas oleh Adam Smith *Wealth Of Nation* (1776), human capital yang berupa kemampuan atau kecakapan yang diperoleh dengan menempuh pendidikan, belajar sendiri dan belajar sambil

bekerja. Pendidikan yang dimaksud tersebut tentu saja membutuhkan biaya yang dikeluarkan oleh yang bersangkutan. Perolehan keterampilan dan kemampuan akan menghasilkan tingkat balik yang sangat tinggi terhadap penghasilan seseorang.

Manusia sebagai modal dasar yang diinvestasikan untuk menghasilkan manusia yang terdidik yang produktif dan meningkatnya penghasilan yang diperoleh akibat dari kualitas kerja yang dihasilkan oleh manusia terdidik tersebut. Dengan begitu manusia yang memperoleh penghasilan lebih besar akan membayar pajak dalam jumlah yang besar dan akan berdampak pada peningkatan pendapatan negara.

Schultz (1961) kemudian memperhatikan bahwa pembangunan sektor pendidikan dengan manusia sebagai fokus inti telah memberikan kontribusi secara langsung terhadap pertumbuhan ekonomi di suatu negara melalui peningkatan keterampilan dan kemampuan dari tenaga kerja tersebut. Penemuan dan cara pandang ini telah mendorong ketertarikan sejumlah ahli untuk meneliti mengenai nilai ekonomi dari pendidikan.

Sistem Pendidikan Nasional di Indonesia terdiri dari:

- 1) Pendidikan formal, yaitu pendidikan yang terstruktur dan berjenjang.
- 2) Pendidikan nonformal, yaitu pendidikan yang berbeda dari pendidikan formal dan dapat dijalankan secara terstruktur dan berjenjang.
- 3) Pendidikan informal, yaitu pendidikan dengan metode kegiatan mandiri dari keluarga dan lingkungan.

### 3. Upah

Upah merupakan hak pekerja/buruh yang diterima dan dinyatakan dalam bentuk uang sebagai imbalan dari pengusaha atau pemberi kerja kepada pekerja/buruh yang ditetapkan dan dibayarkan menurut suatu perjanjian kerja, kesepakatan, atau peraturan perundang undangan, termasuk tunjangan bagi pekerja/buruh dan keluarganya atas suatu pekerjaan dan/atau jasa yang telah atau akan dilakukan. Sesuai ketentuan yang berlaku bahwa pemberian upah terhadap tenaga kerja tidak boleh membayar di bawah upah minimum yang berlaku. Upah minimum dibagi menjadi upah minimum berdasarkan wilayah provinsi atau kabupaten/kota. upah minimum merupakan upah pokok dan tunjangan yang diatur secara minimal baik Regional, Sektoral, Dan Subsektoral. Upah Minimum Provinsi (UMP) 17 ditetapkan oleh Gubernur, sedangkan untuk Upah Minimum Kabupaten/Kota (UMK) ditetapkan oleh Bupati/Walikota.

Efek yang terasa dari adanya upah minimum yaitu kebijakan pemerintah membuat perusahaan harus mentaati kebijakan untuk menetapkan tingkat upah, dimana semakin tingginya tingkat upah secara otomatis perusahaan akan mengurangi jumlah tenaga kerja (turunnya permintaan terhadap tenaga kerja). Menurut (Sukirno, 2013) tingkat upah tenaga kerja berhubungan dengan tingkat produktivitas pekerja karena semakin meningkatnya produktivitas tenaga kerja maka tingkat upah yang diterima oleh pekerja pun semakin meningkat. Faktor-faktor yang mempengaruhi produktivitas yang tinggi yaitu kemajuan teknologi, pengembangan pendidikan, organisasi perusahaan dan masyarakat yang semakin baik, serta keahlian tenaga kerja.

Upah yang diberikan oleh para pengusaha secara teoritis dianggap sebagai harga diri tenaga kerja yang dikorbankan pekerja untuk kepentingan produksi. Sehubungan dengan hal itu maka upah yang diterima pekerja dapat dibedakan dua (2) macam yaitu:

- a. Upah Nominal, yaitu sejumlah upah yang dinyatakan dalam bentuk uang yang diterima secara rutin oleh para pekerja.
- b. Upah Riil, yaitu kemampuan upah nominal yang diterima oleh para pekerja jika ditukarkan dengan barang dan jasa yang diukur berdasarkan banyaknya barang dan jasa yang bisa didapatkan pertukaran tersebut.

Apabila tingkat upah mengalami kenaikan, maka pengeluaran perusahaan untuk pembayaran faktor input produksi perusahaan kepada tenaga kerja pun bertambah. Hal tersebut dapat menyebabkan naiknya harga barang produksi akibat mahalnya biaya produksi yang harus ditanggung perusahaan. Jika harga barang produksi naik maka konsumsi terhadap barang tersebut dapat menurun, dan perusahaan akan mengalami kerugian karena perusahaan terpaksa harus mengurangi skala produksinya. Dengan begitu, perusahaanpun akan mengurangi jumlah tenaga kerja yang dibutuhkan.

(Nicholson, 2012) menyatakan bahwa upah minimum adalah salah satu komponen biaya produksi, jika terjadi peningkatan upah maka akan meningkatkan biaya produksi. Menurut (Lemos, 2008) harga yang lebih tinggi merupakan respon jelas terhadap kenaikan upah minimum, akan tetapi kerja karyawan tidak akan menurun jika perusahaan mampu melewati harga biaya yang lebih tinggi terkait dengan goncangan upah minimum. Terdapat pentingan atas kenaikan upah

minimum, disatu sisi pekerja menginginkan upah yang tinggi dalam memenuhi kebutuhan dan kesejahteraan hidup baik pribadi maupun keluarganya. Disisi lain juga pengusaha menginginkan upah pekerja konstan sehingga biaya produksinya tidak meningkat dan harga produk dapat bersaing.

### c. Teori Pengupahan Menurut Para Ahli

Teori pengupahan adalah suatu ilmu yang mempelajari cara penentuan dan perubahan bentuk upah yang ditetapkan. Para ahli mencoba menguraikan teori pengupahan dengan asumsinya bahwa upah merupakan fungsi dari berbagai faktor untuk merumuskan sistem yang digunakan dalam suatu organisasi. Menurut (Sitohang, 2007) beberapa teori pengupahan menurut para ahli yaitu:

#### 1. Adam Smith (1723-1790) Teori Upah dengan Dasar Hukum Penawaran dan Permintaan

Teori ini bertitik tolak dari hukum penawaran dan permintaan pada pasar sempurna dan mobilitas tenaga kerja secara sempurna. Dalam arti, bila upah di sektor industri jauh lebih tinggi dari upah di sektor pertanian maka sebagian pekerja akan pindah dari pertanian ke sektor industri agar memperoleh upah yang lebih besar.

#### 2. David Ricardo (1772-1823) Teori Upah Substansi

Seorang ahli ekonomi klasik dari Inggris menciptakan teori upah substansi dengan memanfaatkan teori hukum penawaran dan permintaan Adam Smith. Menurut teori Ricardo, jika upah buruh atau pekerja suatu waktu cukup tinggi, maka para pekerja itu akan cenderung melakukan pesta pernikahan karena upahnya cukup untuk menyediakan mas kawin dan pesta perkawinan. Akibatnya,



semakin tinggi tingkat kelahiran dan selanjutnya semakin meningkat juga pertumbuhan angkatan kerja yang mencari lapangan pekerjaan dan bersedia kerja walaupun upahnya ditekan serendah mungkin oleh pengusaha sampai ke tingkat substansi. Demikian terus menerus yang dapat disimpulkan bahwa upah akan naik turun dan berkisar di atas dan di bawah upah substansi itu. Bahkan Ricardo telah sampai berkesimpulan bahwa sudah merupakan takdir Tuhan jika nasib pekerja itu tidak akan pernah menjadi kaya karena mereka telah ditakdirkan hidup miskin di dunia ini, sedangkan majikan sudah takdir Tuhan juga menjadi majikan dan orang kaya selama hidup di dunia.

### 3. John Stuard Mil (1803-1873) Teori Dana Tetap untuk Upah Seorang

John Stuard Mill seorang ahli ekonomi asal Inggris berpendapat bahwa pada setiap negara terdapat dana yang terbatas untuk upah. Dana untuk upah merupakan bagian dari dana masyarakat yang dihimpun dari tabungan.

Dari teori-teori tersebut kita dapat mengambil kesimpulan bahwa tingkat upah di perusahaan-perusahaan ternyata tidak dapat kita sama ratakan secara keseluruhan.

#### d. Upah Dalam Perspektif Islam

Upah dalam Islam dikenal dalam istilah *ijarah*, secara etimologi kata *Al-ijarah* berasal dari kata "*al-ajru*" yang berarti "*al-iwad*" yang dalam bahasa Indonesia berarti ganti atau upah (Sabiq, 2011). Sedangkan secara istilah "*ijarah*" adalah akad pemindahan hak guna (manfaat) suatu barang atau jasa dalam waktu tertentu dengan adanya pembayaran upah, tanpa diikuti dengan pemindahan

kepemilikan atas barang itu sendiri. Oleh karenanya, Hanafiah mengatakan bahwa “*ijarah*” adalah akad atas manfaat di sertai imbalan (Az-Zuhaili, 2011).

Menurut pengertian lain mengatakan bahwa secara etimologi “*ijarah*” adalah upah sewa yang diberikan kepada seseorang yang telah mengerjakan satu pekerjaan sebagai balasan atas pekerjaannya. Untuk definisi ini digunakan istilah-istilah “*ajr*”, “*ujrah*” dan “*ijarah*”. Kata “*ajara-hu*”

Digunakan apabila seseorang memberikan imabaln atas orang lain. Istilah ini hanya digunakan pada hal-hal positif, bukan pada hal-hal negatif. Kata *alajr* (pahala) biasanya digunakan untuk balasan di akhirat, sedangkan kata *ujrah* (upah sewa) digunakan untuk balasan di dunia (Ridwan Amin, 2010). Adanya kaidah-kaidah dalam hukum kontrak (kesepakatan) dapat dibagi menjadi dua macam yaitu tertulis dan tidak tertulis. Kaidah hukum kontrak tertulis adalah kaidah-kaidah yang terdapat di peraturan perundang-undangan dan yurisprudensi. Sedangkan kaidah hukum yang tidak tertulis adalah kaidah hukum yang timbul, tumbuh, dan hidup dalam masyarakat, konsep-konsep hukum ini berasal dari hukum adat.

Definisi hukum kesepakatan atau kontrak merupakan sumber perikatan dan persetujuan salah satu syarat sah kesepakatan. Kesepakatan adalah keseluruhan dari kaidah-kaidah hukum yang mengatur hubungan hukum antara dua pihak atau lebih berdasar kata sepakat atau menimbulkan akibat hukum (H.S, 2008).

Pengupahan tidak hanya terdapat dalam Al-Qur'an, sebagai penguat tafsir-tafsir tentang ayat-ayat al-Quran juga terdapat hadist yang menguatkan, seperti hadist berikut:

أَعْطُوا الْأَجِيرَ أَجْرَهُ قَبْلَ أَنْ يَجِفَّ عَرْفُهُ

Artinya:

“Berikan kepada seorang pekerja upahnya sebelum keringatnya kering.”(HR. Ibnu Majah, *shahih*).

Maksud hadits ini adalah bersegera menunaikan hak si pekerja setelah selesainya pekerjaan, begitu juga bisa dimaksud jika telah ada kesepakatan pemberian gaji setiap bulan. Al Munawi berkata, “Diharamkan menunda pemberian gaji padahal mampu menunaikannya tepat waktu. Yang dimaksud memberikan gaji sebelum keringat si pekerja kering adalah ungkapan untuk menunjukkan diperintahkannya memberikan gaji setelah pekerjaan itu selesai ketika si pekerja meminta walau keringatnya tidak kering atau keringatnya telah kering.”

Selain itu pengupahan dalam konteks Islam terdapat perbedaan yang sangat mencolok dengan pengupahan orang-orang kapitalis. Pengusaha-pengusaha kapitalis menerapkan upah kepada karyawannya tanpa memperhatikan atas pertimbangan kebutuhan hidup karyawannya. Sedangkan dalam Islam, upah menjadi perhatian penting demi keberlangsungan kesejahteraan karyawannya.

#### 4. Produk Domestik Regional Bruto (PDRB) Sektor Industri

Indikator yang digunakan untuk mengukur pertumbuhan ekonomi adalah tingkat pertumbuhan Produk Domestik Bruto (PDB) yang mengukur pendapatan total setiap orang dalam perekonomian (Mankiw, 2000). Semakin tinggi pertumbuhan ekonomi suatu wilayah menandakan semakin baik kegiatan ekonomi daerah. Pertumbuhan ekonomi daerah tersebut ditunjukkan dari laju pertumbuhan PDRB atas harga konstan (Michael, 2008). Dengan pertumbuhan ekonomi yang semakin meningkat berarti produksi dari jenis jasa maupun barang yang dihasilkan juga meningkat, dapat menyerap tenaga kerja dalam jumlah banyak sehingga pengangguran berkurang.

Produk Domestik Regional Bruto (PDRB) digunakan sebagai indikator guna mengukur pertumbuhan ekonomi suatu wilayah atau provinsi. PDRB yaitu total nilai tambah atas barang serta jasa yang dihasilkan di suatu daerah pada jangka waktu tertentu. Pertumbuhan ekonomi yang maju di suatu daerah dapat dilihat dari meningkatnya Produk Domestik Regional Bruto (PDRB) di daerah tersebut, dimana pertumbuhan ekonomi merupakan gambaran dari besarnya perkembangan perekonomian di tahun tertentu dibandingkan dengan tahun sebelumnya.

Terdapat hubungan antara pertumbuhan ekonomi dengan penyerapan tenaga kerja secara teoritis juga ditunjukkan oleh hukum okun. Hukum okun merupakan pengingat bahwa faktor-faktor yang menentukan siklus bisnis pada jangka pendek sangat berbeda dengan faktor-faktor yang membentuk pertumbuhan ekonomi jangka panjang. Hukum Okun (*Okun's Law*) merupakan

hubungan negatif antara pengangguran dan PDB, yang mengacu pada penurunan dalam pengangguran sebesar satu persen dikaitkan dengan pertumbuhan tambahan dalam PDB yang mendekati dua persen. Dengan kata lain, hukum okun menggambarkan apabila PDB meningkat sebesar dua persen maka akan terjadi peningkatan penyerapan tenaga kerja yang kemudian menurunkan angka pengangguran sebesar satu persen.

Terdapat 2 jenis Produk Domestik Regional Bruto (PDRB) diantaranya adalah Produk Domestik Regional Bruto (PDRB) atas dasar harga berlaku (nominal) serta Produk Domestik Regional Bruto (PDRB) atas dasar harga konstan (riil). Produk Domestik Regional Bruto (PDRB) atas harga berlaku (nominal) menjelaskan perkembangan karena adanya perubahan jumlah produksi barang dan jasa yang dihasilkan serta perubahan pada tingkat harganya. Sedangkan, Produk Domestik Regional Bruto (PDRB) harga konstan (riil) berguna untuk melihat pertumbuhan ekonomi dari tahun ke tahun tanpa melihat harga berlaku. Sehingga perhitungan atas harga konstan dapat digunakan untuk melihat perkembangan produktivitas secara nyata. Produk Domestik Regional Bruto (PDRB) menurut lapangan usaha atas dasar harga konstan jika dihubungkan dengan data mengenai tenaga kerja dan barang modal pada jalannya produksi maka dapat memberikan gambaran mengenai tingkat produktivitas serta kapasitas produksi dari masing-masing lapangan usaha tersebut (BPS, 2009).

Cara perhitungan PDRB dapat diperoleh dari tiga pendekatan yaitu pendekatan produksi, pendekatan pendapatan dan pendekatan pengeluaran yang selanjutnya dijelaskan sebagai berikut:

### **1. Menurut Pendekatan Produksi**

Produk Domestik Regional Bruto (PDRB) adalah jumlah nilai barang dan jasa akhir yang dihasilkan dari berbagai unit produksi di suatu wilayah dalam jangka waktu tertentu (satu tahun). Unit-unit produksi tersebut dalam penyajiannya dikelompokkan menjadi 12 sektor ataupun lapangan usaha yaitu:

- a. Pertanian
- b. Pertambangan dan Penggalian
- c. Industri Pengolahan
- d. Listrik
- e. Gas dan Air Bersih
- f. Bangunan
- g. Perdagangan
- h. Hotel dan Restoran
- i. Pengangkutan dan Komunikasi
- j. Jasa Keuangan
- k. Persewaan dan Jasa Perusahaan
- l. Jasa-jasa

### **2. Menurut Pendekatan Pengeluaran**

Produk Domestik Regional Bruto (PDRB) adalah penjumlahan semua komponen permintaan akhir yaitu:

- a. Pengeluaran konsumsi rumah tangga dan lembaga swasta yang tidak mencari untung
- b. Konsumsi pemerintah
- c. Pembentukan modal tetap domestik bruto
- d. Perubahan stok
- e. Ekspor netto

### **3. Menurut Pendekatan Pendapatan**

Produk Domestik Regional Bruto merupakan jumlah balas jasa diterima oleh faktor produksi yang ikut serta dalam proses produksi dalam suatu wilayah dalam jangka waktu tertentu (satu tahun). Balas jasa faktor produksi yang dimaksud adalah upah dan gaji, sewa rumah, bunga modal dan keuangan. Semua hitungan tersebut sebelum dipotong pajak penghasilan dan pajak lainnya.

Pendekatan pembangunan tradisional lebih dimaknai sebagai pembangunan yang lebih memfokuskan pada peningkatan PDRB suatu Provinsi, Kabupaten dan Kota. Sedangkan pertumbuhan ekonomi dapat dilihat dari pertumbuhan angka PDRB. Saat ini umumnya PDRB baru dihitung berdasarkan dua pendekatan, yaitu dari sisi sektoral/lapangan usaha dan sisi penggunaan. Selanjutnya PDRB juga dihitung berdasarkan harga berlaku dan harga konstan. “Total PDRB menunjukkan seluruh nilai tambah yang dihasilkan oleh penduduk dalam periode waktu tertentu” (Kuncoro, 2011).

Produk Domestik Regional Neto (PDRN) merupakan Produk Domestik Regional Bruto yang dikurangi penyusutan barang-barang modal yang terjadi

selama proses produksi atau adanya pajak tidak langsung yang dipungut pemerintah dan subsidi yang diberikan oleh pemerintah kepada unit-unit produksi. Pendapatan Regional merupakan PDRN dikurangi dengan pendapatan yang mengalir ke dalam daerah. Ekspor barang dan impor merupakan kegiatan transaksi barang dan jasa antara penduduk daerah dengan penduduk daerah yang lain.

Menurut (Atmaja, 2011) Produk Regional Domestik Bruto adalah nilai tambah yang mampu diciptakan berbagai aktivitas ekonomi dalam suatu wilayah. Istilah Produk Regional Domestik Bruto (PDRB) merupakan gabungan dari empat kata yaitu:

- a) Produk, artinya nilai produksi baik barang maupun jasa
- b) Domestik, artinya perhitungan nilai produksi yang dihasilkan hanya oleh faktor-faktor produksi yang berada dalam wilayah domestik tanpa melihat apakah faktor produksi tersebut dikuasai oleh penduduk atau bukan.
- c) Regional, artinya perhitungan nilai produksi yang dihasilkan hanya oleh penduduk tanpa memperhatikan apakah faktor-faktor yang digunakan berada dalam wilayah domestik atau bukan.
- d) Bruto, artinya perhitungan nilai produksi kotor karena masih mengandung biaya penyusutan.

## **E. Hubungan Antar Variabel**

### **1. Hubungan Pendidikan Terhadap Penyerapan Tenaga Kerja**

Pendidikan merupakan pilihan dari berbagai keinginan individu untuk membuat perempuan menjadi change agent tidak hanya sekadar penerimaan



stagnan dari beberapa program berkemampuan, pendidikan pun dapat dijadikan pilihan dari berbagai elemen yang dapat memberikan peluang bagi perempuan yang mempunyai kemandirian sendiri.

Hasil dari peneliti yang dimuat oleh (Frista Nunik Nur Fadila, 2022) yang menyatakan bahwa pendidikan yang ditempuh oleh seseorang akan meningkatkan kemampuan serta kesempatan seseorang untuk memperoleh pekerjaan. Perusahaan memiliki standar tersendiri untuk tenaga kerja yang akan diserap, dengan meraih pendidikan tinggi maka seseorang akan memenuhi standar pendidikan suatu perusahaan. Pendidikan juga sebagai penentu jabatan serta upah yang diterima oleh tenaga kerja.

## 2. Hubungan Upah Minimum Terhadap Penyerapan Tenaga Kerja

Apabila tingkat upah mengalami kenaikan, maka pengeluaran perusahaan untuk pembayaran faktor input produksi perusahaan kepada tenaga kerja pun bertambah. Hasil penelitian ini sejalan dengan penelitian yang dilakukan oleh (Meli Orlian, Ratna 2020) bahwa semakin tinggi upah maka semakin tinggi pula produktivitas tenaga kerja.

## 3. Hubungan PDRB Sektor Industri Terhadap Penyerapan Tenaga Kerja

Keberhasilan pembangunan perekonomian suatu wilayah dapat diukur berdasarkan tingkat pertumbuhan ekonomi yang dicapai wilayah tersebut. Semakin besar PDRB suatu wilayah maka semakin tinggi tingkat kemajuan pembangunan di wilayah tersebut.

Menurut penelitian (Hasibuan, 2012) menjelaskan bahwa PDRB sektor industri digunakan sebagai pemimpin sektor-sektor lain. Apabila sektor industri

meningkat maka sektor lain juga akan meningkat. Kalau seluruh sektor dapat meningkat maka berpengaruh terhadap kesempatan kerja yang mengakibatkan penyerapan tenaga kerja juga ikut meningkat.

#### F. Penelitian Terdahulu

Penyusunan karya ilmiah, yang membutuhkan adanya berbagai dukungan teori dari berbagai sumber atau rujukan yang mempunyai keterkaitan yang kuat dengan rencana suatu penelitian. Beberapa sumber-sumber yang menurut peneliti mempunyai keterkaitan yang kuat seperti tesis, buku-buku serta berbagai rujukan yang terkait.

Berdasarkan studi kepustakaan yang dilakukan, ada beberapa penelitian terdahulu yang dijadikan rujukan dalam sebuah penelitian ini.

**Tabel 1.3**  
**Penelitian Terdahulu**

No	Nama Peneliti	Judul Penelitian	Sumber	Hasil	Relevansi tulisan
1.	(Faizul Umam, 2018)	Kontribusi Tingkat Besaran Upah, Jumlah Industri dan Rata Rata Lama Sekolah Terhadap Penyerapan Tenaga Kerja Sektor Industri Sedang dan Besar Di Kabupaten dan Kota Provinsi Banten Periode	Skripsi	1. Tingkat besaran upah mempunyai kontribusi yang positif dan signifikan terhadap penyerapan tenaga kerja dengan koefisien 0.108812 dan probabilitas 0.0040 2. Tingkat lama sekolah mempunyai	Analisis dengan variabel upah minimum dan lama sekolah terhadap penyerapan tenaga kerja.

		2012-2015.		kontribusi yang positif dan signifikan terhadap penyerapan tenaga kerja dengan koefisien 0.017282 dan probabilitas 0.0232	
2.	(Frista Nunik Nur Fadila, 2022)	Faktor yang Mempengaruhi Penyerapan Tenaga Kerja Perempuan Di Indonesia tahun 2015-2020.	Skripsi	Tingkat pendidikan tidak signifikan terhadap penyerapan tenaga kerja perempuan.	Analisis dengan variabel lama sekolah terhadap penyerapan tenaga kerja perempuan.
3.	(Indira Bunga Cantika, 2019)	Analisis Faktor-Faktor yang Mempengaruhi Penyerapan Tenaga Kerja Wanita Sektor Informal di Jawa Timur.	Jurnal	1. Pendidikan yang dimana adalah pendidikan formal tidak memiliki pengaruh yang signifikan terhadap penyerapan tenaga kerja wanita di Provinsi Jawa Timur. 2. Upah tidak memiliki pengaruh yang signifikan terhadap penyerapan tenaga kerja wanita di Provinsi Jawa Timur.	Analisis dengan variabel tingkat pendidikan dan upah minimum terhadap penyerapan tenaga kerja.
4.	(Suci Guszalina, Sri Endang Kornita, dan	Analisis Penyerapan Tenaga Kerja Perempuan di	Jurnal	Rata-rata lama sekolah perempuan dan upah minimum	Analisis dengan variabel tingkat pendidikan perempuan,

	Yusni Maulida (2022)	Kabupaten Riau		perempuan berpengaruh positif dan signifikan terhadap penyerapan tenaga kerja perempuan.	upah Minimum perempuan dan jumlah penduduk perempuan terhadap penyerapan tenaga kerja perempuan.
5.	(Kartika Candra, Budi Heryanto, Dri Rochani, 2019)	Analisis Pengaruh Upah, Tingkat Pendidikan, Jenis Kelamin dan Usia Terhadap Produktifitas Tenaga Kerja Pada sektor Industri Tenun Ikat di Kota Kediri	Jurnal	Upah berpengaruh positif terhadap produktifitas tenaga kerja, Pendidikan berpengaruh positif terhadap produktifitas tenaga kerja.	Analisis dengan variabel upah, tingkat pendidikan dan tenaga kerja.
6.	(Rahmita Handayani, Syapsan, Hendro Ekwarso, 2020)	Analisis Faktor Yang Mempengaruhi Tenaga Kerja Perempuan Bekerja di Sektor Informal di Kota Pekanbaru	Jurnal	Jumlah tanggungan dan Waktu luang berpengaruh positif dan signifikan terhadap pendapatan perempuan bekerja.	Analisis dengan variabel tenaga kerja perempuan.
7.	(Meli Orlian, Ratna, 2020)	Analisis Faktor-Faktor Yang Mempengaruhi Produktivitas Tenaga Kerja Wanita dan Kontribusi Pendapatan Kecamatan Kuta Blang Kabupaten Bireuen	Jurnal	Secara bersama-sama variabel upah, usia, tingkat pendidikan dan total pendapatan rumah tangga berpengaruh positif terhadap produktivitas	Analisis dengan variabel Upah, dan tenaga kerja perempuan.

8.	(Imran Ukkas, 2017)	Faktor-Faktor yang Mempengaruhi Produktivitas Tenaga Kerja Industri Kecil Kota Palopo	Jurnal	Secara Parsial, Tingkat Pendidikan, Usia, Pengalaman Kerja dan Jenis Kelamin Mempunyai Pengaruh Signifikan Terhadap Produktivitas Tenaga Kerja Industri Kecil	Analisis dengan variabel tingkat pendidikan dan tenaga kerja.
9.	(Septi Tirta dan Sjamsul Arief, 2020)	Analisis Pengaruh Upah Minimum dan PDRB sektor industri Terhadap Penyerapan Tenaga Kerja Pada Industri Besar dan Sedang di Kabupaten/Kota Provinsi Jawa Timur.	Jurnal	Variabel upah minimum dan PDRB sektor industri berpengaruh negatif dan signifikan terhadap Penawaran Tenaga.	Analisis variable upah minimum dan PDRB sektor industri terhadap penyerapan tenaga kerja.
10.	(Rozy Aprirachman, Nurasia, 2022)	Analisis Faktor yang Mempengaruhi Penyerapan Tenaga Kerja Wanita Sektor Formal di Provinsi Nusa Tenggara Barat 2019-2021.	Jurnal	Variabel Pendidikan Berpengaruh Positif dan Signifikan Terhadap Penyerapan Tenaga Kerja Wanita di sektor formal.	Analisis dengan variabel Tingkat Pendidikan dan Tenaga Kerja Wanita.

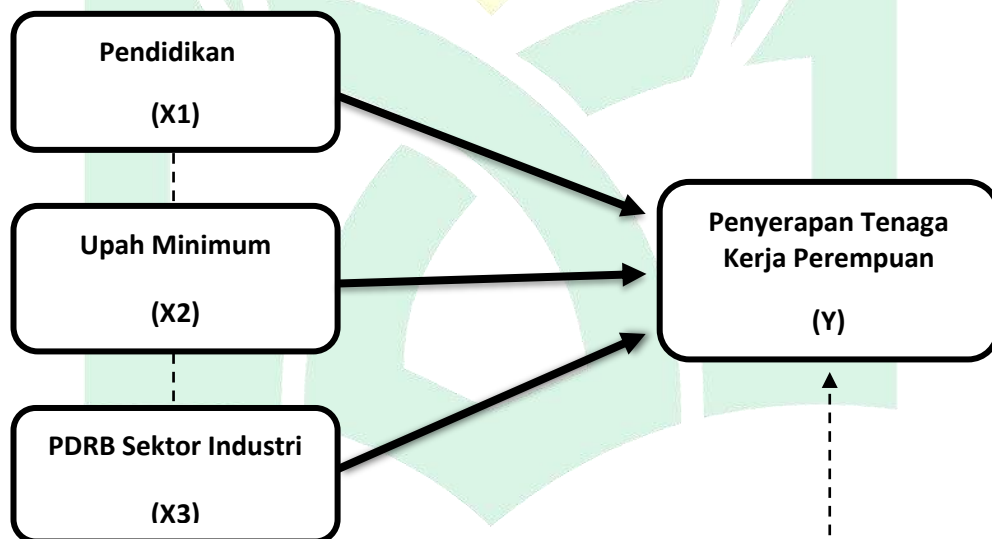
### G. Kerangka Berpikir

Dalam penelitian ini variabel yang diduga berpengaruh terhadap Y (penyerapan tenaga kerja perempuan) ialah X1 (tingkat pendidikan), X2 (upah

minimum) dan  $X_3$  (PDRB sektor industri). Hal ini dapat dijelaskan sebagai berikut: pertumbuhan penduduk yang tinggi menyebabkan semakin bertambahnya jumlah angkatan kerja tetapi tidak diimbangi dengan jumlah lapangan yang tersedia.

Kemudian peneliti ingin mengetahui apakah ada pengaruh atau tidak tingkat pendidikan, upah minimum dan Produk Domestik Regional Bruto (PDRB) sektor industri terhadap penyerapan tenaga kerja perempuan di Kota Makassar.

**Gambar 2.2**  
**Kerangka Berpikir**



Keterangan Gambar:



: Pengaruh Parsial



: Pengaruh Simultan

## H. Hipotesis

Hipotesis merupakan jawaban sementara terhadap rumusan masalah penelitian. Hipotesis didefinisikan sebagai hubungan yang diperkirakan secara

logis antara dua variabel atau lebih yang diungkapkan dalam bentuk pernyataan yang dapat di uji. Hipotesis ini mungkin benar dan mungkin salah, oleh karena itu dilakukan analisis untuk menjelaskan fakta yang membenarkannya.

Hipotesis dalam penelitian ini adalah:

1. Diduga bahwa tingkat pendidikan berpengaruh positif dan signifikan terhadap penyerapan tenaga kerja perempuan di Wilayah Kota Makassar tahun 2005-2022.
2. Diduga bahwa upah minimum berpengaruh positif dan signifikan terhadap penyerapan tenaga kerja perempuan di Wilayah Kota Makassar tahun 2005-2022.
3. Diduga bahwa Produk Domestik Regional Bruto (PDRB) sektor industri berpengaruh positif dan signifikan terhadap penyerapan tenaga kerja perempuan di Wilayah Kota Makassar tahun 2005-2022.
4. Diduga bahwa tingkat pendidikan, upah minimum dan PDRB sektor industri berpengaruh positif dan signifikan terhadap penyerapan tenaga kerja perempuan di Wilayah Kota Makassar tahun 2005-2022.

UNIVERSITAS ISLAM NEGERI  
ALAUDDIN  
MAKASSAR

## **BAB III**

### **METODOLOGI PENELITIAN**

#### **A. Jenis dan Lokasi Penelitian**

Penelitian yang berjudul “ Faktor-Faktor Yang Mempengaruhi Penyerapan Tenaga Kerja Perempuan Di Kota Makassar” ini menggunakan jenis penelitian bersifat kuantitatif, dimana digunakan untuk menganalisis adanya pengaruh variabel bebas yaitu tingkat pendidikan, upah minimum, dan Produk Domestik Regional Bruto (PDRB) sektor industri terhadap variabel terikat yaitu penyerapan tenaga kerja perempuan. Penelitian dengan pendekatan kuantitatif bertujuan untuk menjelaskan dan mendeskripsikan peristiwa atau suatu keadaan subjek yang terjadi dalam bentuk angka-angka bermakna.

Penelitian ini akan dilakukan di Kota Makassar, alasan peneliti memilih lokasi tersebut karena data yang dibutuhkan oleh peneliti berada di ruang lingkup pemerintahan Kota Makassar yaitu Badan Pusat Statistik Kota Makassar. Penelitian ini dilakukan pada bulan Maret 2023 sampai dengan selesai. Adapun objek dalam penelitian adalah Tingkat Pendidikan, Upah Minimum, Produk Domestik Regional Bruto (PDRB) sektor industri, dan Penyerapan Tenaga Kerja Perempuan di Wilayah Kota Makassar.

#### **B. Jenis Dan Sumber Data**

##### **1. Jenis Data**

Jenis data yang digunakan dalam penelitian ini berupa data sekunder. Data sekunder bersifat time series yang merupakan analisis statistik yang menggunakan (runtun waktu) mulai dari tahun 2005-2022.



## 2. Sumber Data

Data sekunder adalah data yang diperoleh dari sumber kedua atau data yang sudah terlampir dan bisa diambil dari instansi terkait seperti Badan Pusat Statistik (BPS), data-data yang dapat mendukung penelitian, serta studi kepustakaan.

### C. Metode Pengumpulan Data

Penelitian ini menggunakan data sekunder, untuk mengetahui data yang dibutuhkan pada penelitian ini, maka dilakukan dengan cara:

1. Studi literatur, yaitu dengan mempelajari teori-teori dan berbagai literatur yang berkaitan dengan permasalahan yang diteliti. Baik dari buku, artikel, jurnal, atau sumber lainnya.
2. Metode dokumentasi, adalah pengumpulan berbagai data dan informasi yang diperoleh dari hasil publikasi suatu lembaga, dinas atau instansi terkait. Misalnya, Badan Pusat Statistik (BPS) dan hasil penelitian terdahulu. Kemudian dipublikasikan secara umum dengan model tertulis atau dokumen dari situs website instansi tersebut.

### D. Teknik Analisis Data

Faktor-faktor yang mempengaruhi penyerapan tenaga kerja perempuan di kota Makassar ini menggunakan metode analisis regresi linear berganda dengan bantuan software EVIEWS .

Model analisis data yang digunakan dalam penelitian ini adalah analisis regresi linear berganda dengan menggunakan alat analisis regresi *Ordinary Least Square* (OLS) atau regresi sederhana dengan persamaan statistik sebagai berikut:

$$Y = \beta_0 + \beta_1 X_1 + \beta_2 X_2 + \beta_3 X_3 + e$$

Keterangan: Y = Tenaga kerja perempuan

$\beta_0$  = konstanta

$\beta_1 - \beta_3$  = Koefisien Regresi Variabel

$X_1$  = tingkat pendidikan

$X_2$  = Upah minimum

$X_3$  = PDRB sektor industri

e = Error term.

Persamaan di atas merupakan persamaan non linier. Maka, untuk mempermudah regresi dapat dilakukan peralihan menjadi linear dalam bentuk logaritma natural (Ln) seperti pada persamaan regresi linear sebagai berikut:

$$\text{Ln}Y = \beta_0 + \beta_1 X_1 + \beta_2 \text{Ln}X_2 + \beta_3 \text{Ln}X_3 + e$$

Keterangan: Y = Tenaga kerja

$\beta_0$  = konstanta

$\beta_1 - \beta_3$  = Koefisien Regresi Variabel

Ln = Logaritma Natural

$X_1$  = Tingkat pendidikan

$X_2$  = Upah minimum

$X_3$  = PDRB sektor industri

e = Error term.

### 1. Uji Regresi Linear Berganda

Pengujian ini merupakan uji analisis dengan tujuan untuk menjelaskan pengaruh dua atau lebih variabel independen terhadap variabel dependen. Analisis ini dilakukan guna untuk mendeteksi seberapa jauh variabel Y mengalami perubahan ketika variabel X juga mengalami perubahan. Adapun pengaruh yang ditimbulkan dapat berupa pengaruh positif ataupun pengaruh negatif.

## 2. Uji Asumsi Klasik

Uji asumsi klasik adalah analisis yang dilakukan untuk menilai apakah didalam sebuah model regresi linear *ordinary least square* (OLS) terdapat masalah-masalah asumsi klasik. Regresi linear OLS adalah sebuah model regresi linear dengan metode perhitungan kuadrat terkecil. Uji asumsi klasik diantaranya yaitu: uji normalitas, multikolinearitas, autokorelasi dan heteroskedastisitas.

### a. Uji Normalitas

Pada pengujian normalitas data bertujuan untuk menguji apakah data dalam model regresi yang digunakan memiliki distribusi normal atau tidak. Uji normalitas yang digunakan dalam penelitian ini adalah uji Jarque-Bera (JB). Adapun ketentuannya yaitu apabila nilai probabilitasnya lebih besar dari 0,05 maka data terdistribusi normal. Oleh sebab itu, ketika kita melakukan pengujian normalitas pada masing-masing variabel biasanya akan terjadi kesalahan pada kelompok data yang diuji.

### b. Uji Multikolinearitas

Uji multikolinearitas digunakan untuk memeriksa apakah dalam sebuah model regresi terdapat hubungan (korelasi) antara variabel independen terhadap variabel dependen. Dikatakan terdapat masalah multikolinearitas jika terjadi korelasi antar variabel sehingga akibatnya akan kesulitan untuk melihat pengaruh variabel independen terhadap variabel dependen. Pengujian ini dilakukan dengan metode VIF (*Variance Inflation Factor*) dengan ketentuan, bila  $VIF > 10$  maka terdapat masalah multikolinearitas, namun bila  $VIF < 10$  maka tidak terdapat masalah multikolinearitas.

### c. Uji Autokorelasi

Pengujian autokorelasi bertujuan untuk mengetahui apakah persamaan atau variabel yang digunakan memiliki hubungan yang kuat atau tidak. Uji autokorelasi digunakan untuk menguji apakah dalam model regresi linear ada korelasi antara variabel pengganggu periode  $t$  dengan kesalahan pengganggu  $t$ - (sebelumnya). Jika terjadi permasalahan tersebut maka persamaan tidak layak digunakan sebagai prediksi. Model regresi yang baik adalah tidak terjadi autokorelasi. Pengujian autokorelasi dapat dilihat dengan uji *Lagrange Multiplier* (LM- test). Apabila nilai probabilitasnya lebih besar dari 0,05 maka tidak terjadi autokorelasi, dan apabila nilai probabilitasnya lebih kecil dari 0,05 maka dinyatakan terjadi autokorelasi.

### d. Uji Heteroskedastisitas

Pengujian heterokedastisitas bertujuan untuk melihat apakah dalam model regresi terjadi perbedaan variance residual dari satu observasi penelitian ke penelitian lainnya. Ketika variance residual itu sama atau konstan maka disebut homokedastisitas. Sebaliknya, jika variance residual itu tidak sama dan bervariasi maka disebut heterokedastisitas.

Dalam penelitian ini pengujian heterokedastisitas menggunakan uji statistic, yaitu Uji Glejser. Ketika nilai probabilitas signifikasinya lebih besar dari 0,05 maka tidak terjadi heterokedastisitas. Dan sebaliknya apabila nilai probabilitas signifikansinya lebih kecil dari 0,05 maka terjadi heterokedastisitas.

### 3. Uji Hipotesis

Uji hipotesis adalah metode pengambilan keputusan yang didasarkan dari analisis data. Dalam menentukan keputusan apakah menolak atau menerima kebenaran dari pernyataan atau asumsi yang telah dibuat. Uji hipotesis dalam hal ini terbagi atas dua yaitu:

#### a. Uji Simultan (Uji F)

Uji statistik F (uji simultan) bertujuan untuk menunjukkan apakah semua variabel independen yang dimasukkan kedalam model mempunyai pengaruh bersama-sama terhadap variabel dependen (Y). Uji F ini bisa digunakan untuk mengetahui pengaruh variabel independen secara signifikan terhadap variabel dependen. Dimana jika nilai signifikan  $< 0,05$  atau variabel independen secara bersama-sama memiliki pengaruh terhadap variabel dependen, artinya perubahan yang terjadi pada variabel terkait dapat dijelaskan oleh perubahan variabel bebas, di mana tingkat signifikansi yang digunakan yaitu 0,5%.

#### b. Uji secara parsial (Uji t)

Uji statistik t (uji parsial) digunakan untuk menunjukkan variabel independen terhadap variabel dependen dengan menganggap variabel lainnya adalah konstanta. Signifikansi tersebut dapat di estimasi dengan melihat nilai signifikan, apabila nilai signifikan  $< 0,05$  maka variabel independen secara individual mempengaruhi variabel dependen, sebaliknya jika nilai signifikan  $> 0,05$  maka dapat di katakan bahwa variabel independen secara parsial tidak mempengaruhi variabel dependen.

### c. Koefisien Determinasi ( $R^2$ )

Koefisien determinasi ( $R^2$ ) berfokus pada kemampuan masing-masing variabel independen dalam menjelaskan pengaruhnya terhadap variabel dependen. Koefisien determinasi ( $R^2$ ) bertujuan untuk melihat sejauh mana metode yang digunakan mampu menjelaskan setiap variabel penelitian. Nilai  $R^2 = 1$ , sedangkan nilai minimumnya adalah 0 ( $0 < R^2 < 1$ ). Jika  $R^2$  sama dengan 0 maka garis regresi tidak dapat digunakan untuk memprediksi variabel dependen, karena pengaruh variabel yang dimasukkan ke dalam persamaan regresi terhadap variabel dependen bukan 0.

### E. Definisi Operasional Variabel

Diperlukannya penjelasan variabel-variabel yang diterapkan pada penelitian ini. Variabel yang akan dianalisis dalam penelitian ini adalah variabel terikat (dependen) dan variabel bebas (independen). Variabel dependen yang digunakan adalah penyerapan tenaga kerja perempuan di Indonesia, sedangkan variabel independen yang digunakan yaitu pendidikan, upah minimum, dan Produk Domestik Regional Bruto (PDRB) sektor industri. Guna memperjelas pemahaman atas variabel-variabel yang akan dipilih, definisi variabel operasionalnya adalah sebagai berikut:

#### 1. Penyerapan Tenaga Kerja Perempuan (Y)

Penyerapan tenaga kerja perempuan merupakan seseorang yang sedang bekerja atau dibutuhkan oleh perusahaan atau instansi tertentu untuk menghasilkan barang atau jasa guna memenuhi kebutuhan masyarakat. Penyerapan tenaga kerja dapat dipengaruhi oleh tingkat upah maupun perubahan faktor lain yang mempengaruhi permintaan jumlah produksi. Data variabel

penyerapan tenaga kerja perempuan yang digunakan yakni data jumlah tenaga kerja perempuan di Kota Makassar periode 2005-2022. Variabel ini diukur dalam satuan jiwa.

## 2. Tingkat Pendidikan (X1)

Tingkat pendidikan merupakan jenjang yang ditempuh seseorang untuk memperoleh pengetahuan, keterampilan, serta meningkatkan kemandirian ataupun membantu pembentukan karakter seseorang. Data untuk variabel tingkat pendidikan adalah rata-rata lama sekolah di Kota Makassar periode 2005-2022. Variabel ini diukur dalam satuan tahun.

## 3. Upah Minimum (X2)

Upah minimum adalah imbalan dalam bentuk uang yang memiliki standar terendah yang diberikan perusahaan kepada pekerjanya. Data untuk variabel upah minimum adalah data upah minimum di Kota Makassar periode 2005-2022. Variabel ini diukur dalam satuan juta rupiah.

## 4. Produk Domestik Regional Bruto (PDRB) Sektor Industri (X3)

Produk Domestik Regional Bruto (PDRB) adalah total nilai tambah atas barang serta jasa yang dihasilkan di suatu daerah dalam menyediakan barang ekonomi bagi masyarakatnya. Variabel data PDRB adalah data PDRB di Kota Makassar periode 2005-2022. Variabel ini diukur dalam satuan juta rupiah.

## BAB IV

### HASIL DAN PEMBAHASAN

#### A. Gambaran Umum Objek Penelitian

##### 1. Gambaran Umum Kota Makassar

Makassar adalah salah satu Kota metropolitan di Indonesia sekaligus Ibu Kota Provinsi Sulawesi Selatan, yang terletak dibagian Pulau Sulawesi. Kota Makassar sebagai pusat pelayanan di Kawasan Timur Indonesia (KTI), dan berperan sebagai pusat perdagangan dan jasa, pusat kegiatan industri, serta pusat pemerintahan.

Kota Makassar mempunyai posisi strategis karena berada di persimpangan jalur lalu lintas dari arah selatan dan utara dalam Provinsi di Sulawesi, dari wilayah kawasan barat ke wilayah kawasan timur Indonesia dan dari wilayah utara ke wilayah selatan Indonesia. Dengan kata lain, wilayah Kota Makassar berada pada koordinat  $119^{\circ}$  bujur timur dan  $5,8^{\circ}$  lintang selatan dengan ketinggian bervariasi antara 1-25 meter dari permukaan laut. Kota Makassar merupakan daerah pantai yang datar dengan kemiringan  $0-5^{\circ}$  ke arah barat, diapit dua muara sungai. Sungai Tallo yang bermuara di bagian utara Kota dan sungai Jeneberang yang bermuara di selatan Kota. Luas wilayah Kota Makassar seluruhnya berjumlah kurang lebih  $175,77 \text{ km}^2$  daratan dan termasuk 11 pulau di selat Makassar ditambah luas wilayah perairan kurang lebih  $100 \text{ km}^2$ .



Secara administrasi Kota Makassar terdiri atas 14 kecamatan yang terdiri dari 143 kelurahan, 885 RW dan 4446 RT. Berikut ini Kecamatan beserta luas wilayah Kota Makassar:

**Tabel 4.1**  
**Luas Wilayah Kecamatan Kota Makassar**

No.	Kecamatan	Luas Daerah (km <sup>2</sup> )
1.	Tamalanrea	31,84
2.	Biringkanaya	48,22
3.	Manggala	24,14
4.	Panakkukang	17,05
5.	Tallo	5,83
6.	Ujung tanah	5,94
7.	Bontoala	2,10
8.	Wajo	1,99
9.	Ujung pandang	2,63
10.	Makassar	2,52
11.	Rappocini	9,23
12.	Tamalate	20,21
13.	Mamajang	2,25
14.	Mariso	1,82

Sumber: Badan Pusat Statistik Kota Makassar Tahun 2023

Kota Makassar memiliki topografi dengan kemiringan lahan 0-2° (datar) dan kemiringan lahan 3-15° (bergelombang) dengan hamparan daratan rendah yang berada pada ketinggian antara 0-25 meter dari permukaan laut.

Pengembangan Kota Makassar dibagi ke dalam empat kawasan pengembangan yang memiliki karakteristik masing-masing, yaitu: lima kawasan pengembangan, tiga belas kawasan terpadu, tujuh kawasan khusus, dan satu kawasan prioritas Pantai Losari.

## **2. Pemerintahan**

Kota Makassar pada tanggal 1 September 1971 berubah namanya menjadi Kota Ujung Pandang setelah diadakan perluasan Kota dari 21 km<sup>2</sup> menjadi 175,77 km<sup>2</sup>. Namun kemudian pada tanggal 13 Oktober 1999 berubah kembali namanya menjadi Kota Makassar. Kota Makassar merupakan kota internasional serta terbesar di Kawasan Indonesia Timur dan pada masa lalu pernah menjadi Ibu Kota Negara Indonesia Timur Provinsi Sulawesi Selatan.

## **3. Penduduk dan Ketenagakerjaan**

Penduduk Kota Makassar berdasarkan proyeksi tahun 2022 sebanyak 1.432.189 jiwa yang terdiri dari 713.362 laki-laki dan 718.827 perempuan. Sementara itu jumlah komposisi penduduk menurut jenis kelamin dapat ditunjukkan dengan rasio jenis kelamin. Rasio jenis kelamin Kota Makassar yaitu sekitar 98,22% yang berarti setiap 100 orang penduduk perempuan terdapat 98 penduduk laki-laki.

Pada tahun 2022 pencari kerja tercatat pada dinas tenaga kerja Kota Makassar sebanyak 8.131 jiwa terdiri dari 5.288 laki-laki dan 2.843 perempuan. Penduduk Kota tercatat sebanyak 59,27% angkatan kerja yang bekerja dan 11,82% pengangguran.

## B. Analisis Deskriptif Variabel

Dalam penelitian ini jenis data yang digunakan adalah data sekunder, yaitu data yang diperoleh dari instansi yang ada hubungannya dengan penelitian ini atau data yang sudah terlampir dari instansi yang terkait yaitu Badan Pusat Statistik (BPS) Kota Makassar. Dalam penelitian ini yang menjadi objek penelitian adalah tingkat pendidikan, upah minimum, Produk Domestik Regional Bruto (PDRB) sektor industri, dan penyerapan tenaga kerja perempuan dengan kurun waktu delapan belas tahun dari 2005 sampai dengan 2022. Adapun data masing-masing variabel yang digunakan dalam penelitian ini sebagai berikut:

**Tabel 4.2**  
**Rata Lama Sekolah, Upah Minimum, PDRB Sektor Industri Atas Dasar Harga Konstan dan Tenaga Kerja Perempuan yang Bekerja di Kota Makassar Tahun 2005-2022**

Tahun	RLS (Tahun)	Upah Minimum (Juta Rupiah)	PDRB Sektor Industri (Juta Rupiah)	Tenaga Kerja Perempuan yang Bekerja ( Jiwa)
2005	5,18	455.000	2.472.230	220.561
2006	6,72	510.000	2.662.980	200.541
2007	7,46	612.000	2.756.584	214.992
2008	8,62	679.000	2.949.019	226.134
2009	9,82	905.000	3.134.152	231.182
2010	9,86	1.000.000	12.565.967	253.981
2011	9,87	1.100.000	13.403.455	270.525
2012	9,96	1.200.000	14.551.456	260.841
2013	10,02	1.440.000	15.759.791	263.882
2014	10,08	1.800.000	16.985.534	253.000
2015	10,52	2.000.000	18.134.505	198.565
2016	10,83	2.316.625	19.558.471	198.565
2017	10,83	2.504.500	20.806.595	189.971
2018	10,84	2.722.642	20.856.675	230.213
2019	10,89	2.900.000	22.728.078	230.106
2020	10,90	3.191.572	21.767.900	214.327
2021	11,15	3.254.908	22.678.921	242.193
2022	11,28	3.294.928	24.728.635	235.711

Sumber: Badan Pusat Statistik Kota Makassar Tahun 2023

Berdasarkan Pada tabel 4.2 diatas dapat dilihat gambaran variabel penelitian sebagai berikut :

### **1. Pendidikan**

Pendidikan merupakan suatu proses pembelajaran jangka panjang dengan menggunakan prosedur sistematis dan terorganisi. Pendidikan ini juga memegang peran penting dalam kehidupan berbangsa dan bernegara yang tujuannya untuk menciptakan sumber daya manusia yang berkualitas. Salah satu faktor yang dapat mempengaruhi penyerapan tenaga kerja ialah rata-rata lama sekolah. Faktor ini mengindikasikan bahwa semakin tinggi nilai rata-rata lama sekolah maka semakin tinggi pula jenjang pendidikan yang ditamatkan. Rata-rata lama sekolah adalah rata-rata penduduk usia 15 tahun ke atas yang sudah menyelesaikan pendidikan di seluruh jenjang pendidikan formal. Pada tabel diatas dapat dilihat bahwa perkembangan rata-rata lama sekolah perempuan di Kota Makassar dari tahun 2005 sampai tahun 2022 terus mengalami peningkatan dari setiap tahunnya. Tingkat pendidikan yang ditamatkan merupakan salah satu ukuran kualitas sumber daya manusia. Semakin tinggi tingkat pendidikan yang diselesaikan, semakin baik kualitas sumber daya manusia. Sehingga potensi sumber daya manusia di suatu wilayah dilihat dari jenjang pendidikan yang ditamatkannya

### **2. Upah Minimum**

Upah mempunyai kedudukan yang strategis bagi tenaga kerja, perusahaan dan pemerintah. Bagi tenaga kerja upah digunakan untuk memenuhi kelanjutan

hidup keluarganya, sedangkan bagi pengusaha upah merupakan biaya yang dapat mempengaruhi dan menentukan produksi.

Pada tabel diatas, perkembangan upah minimum di Kota Makassar dari tahun ke tahun mengalami peningkatan, seiring dengan semakin tingginya harga kebutuhan hidup masyarakat yang harus dipenuhi. Pada tahun 2005 upah minimum sebesar Rp. 455.000, dan pada tahun 2022 mencapai Rp. 3.294.928. Tetapi kenaikan upah ini belum dapat diartikan sebagai kenaikan kesejahteraan bagi tenaga kerja karena belum diimbangi dengan kenaikan penghasilan untuk memenuhi hidup layak para pekerja.

Di Indonesia upah merupakan alat yang efektif dari pemerintah untuk mengontrol keberadaan tenaga kerja. Dari sini kita bisa lihat bahwasanya seiring dengan semakin tingginya harga kebutuhan hidup masyarakat maka akan semakin tinggi pula kebutuhan lain yang harus dipenuhi. Meningkatnya upah minimum dapat pula meningkatkan kemampuan dari para pekerja dalam proses produksi suatu industri, namun peningkatan upah minimum yang lebih cepat dapat berpotensi mengurangi jumlah kesempatan kerja bagi pekerja.

### **3. Produk Domestik Regional Bruto (PDRB) Sektor Industri**

Produk Domestik Regional Bruto (PDRB) adalah jumlah keseluruhan nilai tambah barang dan jasa yang dihasilkan dari semua kegiatan perekonomian diseluruh wilayah dalam periode tahun tertentu yang pada umumnya dalam waktu satu tahun. Produk Domestik Regional Bruto (PDRB) harga konstan adalah nilai suatu barang dan jasa yang dihitung dengan menggunakan harga pada tahun tertentu yang dijadikan sebagai tahun acuan atau tahun dasar.

Pada tabel diatas menjelaskan bahwasanya PDRB sektor industri atas dasar harga konstan di Kota Makassar menunjukkan terjadinya pertumbuhan ekonomi yang terus meningkat pada bidang industri setiap tahunnya. Pada tahun 2005 PDRB sektor industri mencapai Rp. 2.472.230 Milyar Rupiah, kemudian pada tahun 2022 terjadi peningkatan yang sangat signifikan yakni sebesar Rp. 24.728.635 Milyar Rupiah.

#### **4. Penyerapan Tenaga Kerja Perempuan**

Seiring perkembangan zaman yang semakin modern, pertumbuhan ekonomi menyebabkan perluasan lapangan kerja yang dapat mendorong perempuan untuk masuk pasar kerja. Di Indonesia, perempuan juga memiliki kesempatan untuk berperan yang sama dengan laki-laki untuk berpartisipasi dalam pembangunan nasional. Pertumbuhan penduduk yang tinggi telah berdampak pada jumlah penawaran tenaga kerja yang apabila tidak di imbangi dengan permintaan tenaga kerja maka akan menambah terjadinya pengangguran. Angka pengangguran yang meningkat akan mengakibatkan pemborosan pada sumber daya dan potensi angkatan kerja yang ada, meningkatkan beban masyarakat, sumber utama kemiskinan dan mendorong terjadinya peningkatan keresahan sosial, serta menghambat pembangunan ekonomi dalam jangka panjang (Depnakertrans, 2004). Terlihat bahwasanya perkembangan penyerapan tenaga kerja perempuan yang bekerja di Kota Makassar mengalami fluktuasi dari tahun ke tahun. Dapat dilihat pada tahun 2011 penyerapan tenaga kerja perempuan paling tinggi yaitu sebesar 270.525 jiwa. Sementara penyerapan tenaga perempuan paling rendah berada di tahun 2017 yaitu sebesar 189.971

jiwa. Kemudian pada tahun 2021 penyerapan tenaga kerja perempuan meningkat menjadi 242.193 lalu di tahun 2022 kembali menurun menjadi 235.711. Ini membuktikan bahwasanya perkembangan penyerapan tenaga kerja perempuan belum bisa dikatakan maksimal.

### C. Hasil Pengolahan Data

#### 1. Uji Regresi Linear Berganda

Analisis regresi linear berganda pada penelitian ini bertujuan untuk mengetahui atau pun mengukur seberapa besar pengaruh yang ditimbulkan antar variabel penelitian. Berikut output analisis hasil regresi linear berganda yang didapatkan pada olah data software *eviews*:

**Tabel 4.3**  
**Hasil Analisis Regresi**

Variable	Coefficient	Std. Error	t-Statistic	Prob.
C	19.637	2.042	9.616	0.000
X1	0.352	0.051	6.805	0.000
X2	-0.904	0.222	-4.072	0.001
X3	0.224	0.116	1.919	0.075
R-squared	0.824	Mean dependent var	12.249	
Adjusted R-squared	0.786	S.D. dependent var	0.334	
S.E. of regression	0.154	Akaike info criterion	-0.703	
Sum squared resid	0.334	Schwarz criterion	-0.505	
Log likelihood	10.332	Hannan-Quinn criter.	-0.676	
F-statistic	21.859	Durbin-Watson stat	1.377	
Prob(F-statistic)	0.000			

Sumber: Output Eviews 12, 2023

Berdasarkan hasil output menunjukkan nilai konstanta sebesar 19,637 dengan nilai koefisien regresi  $\beta_1$  sebesar 0,352,  $\beta_2$  sebesar -0,904 dan  $\beta_3$  sebesar 0,224. Demikian formulasi persamaan yang telah didapatkan kemudian disusun dalam bentuk sebagai berikut :

$$\text{Ln}Y = 19.63794 + 0,352X_1 - 0,904\text{Ln}X_2 + 0,224\text{Ln}X_3 + e$$

- a. Nilai konstanta sebesar 19,637. Demikian hal ini menunjukkan bahwa apabila variabel pendidikan ( $X_1$ ), upah minimum ( $X_2$ ) dan PDRB sektor industri( $X_3$ ) memiliki nilai yang konstan atau tidak berubah maka akan terjadi peningkatan sebesar 19,637 pada penyerapan tenaga kerja perempuan ( $Y$ ).
- b. Nilai Koefisien regresi variabel pendidikan diperoleh sebesar 0,325, dimana hal ini menunjukkan bahwa apabila pendidikan ( $X_1$ ) mengalami peningkatan, maka akan terjadi peningkatan terhadap penyerapan tenaga kerja perempuan sebesar 0,325.
- c. Nilai Koefisien regresi pada variabel upah minimum diperoleh sebesar -0,904, dalam hal ini menunjukkan bahwa apabila upah minimum ( $X_2$ ) mengalami peningkatan, maka akan terjadi penurunan terhadap penyerapan tenaga kerja perempuan sebesar -0,904.
- d. Nilai Koefisien regresi pada variabel PDRB sektor industri diperoleh sebesar 0,224, dimana hal ini menunjukkan bahwa apabila PDRB sektor industri ( $X_3$ ) mengalami peningkatan, maka akan terjadi peningkatan terhadap penyerapan tenaga kerja perempuan sebesar 0,224.

## 2. Uji asumsi klasik

Uji asumsi klasik digunakan untuk melakukan pengujian kelayakan terhadap model regresi yang digunakan pada suatu penelitian. Hal ini dapat dilihat dari terdistribusinya data dengan normal, tidak terdapat masalah autokorelasi, multikolinieritas dan heterokedastisitas. Pengujian asumsi klasik terbagi menjadi empat asumsi yang harus dipenuhi, yaitu:



### a. Uji Normalitas

Pada pengujian ini, pengambilan kesimpulan dapat dilihat dari angka atau nilai pada Jarque-Bera (JB). Adapun ketentuan dalam pengujian ini adalah jika nilai probabilitas lebih besar dari 0,05 maka dinyatakan bahwa data terdistribusi secara normal. Jika nilai probabilitasnya lebih kecil dari 0,05 maka dinyatakan bahwa data tidak terdistribusi dengan normal. Berikut output hasil uji normalitas data.

**Tabel 4. 4**  
**Uji Normalitas**

Jarque-Bera	Probability
2.093	0.351

*Sumber: Output Eviews 12, 2023*

Melalui Tabel 4.4 dapat dilihat hasil pengujian normalitas yang menghasilkan nilai *probability* sebesar 0.351 lebih besar dari 0,05 yang artinya data yang digunakan dalam penelitian ini terdistribusi dengan normal serta layak untuk digunakan.

### b. Uji Multikolonieritas

Pengujian multikolonieritas dilakukan untuk memeriksa apakah terdapat korelasi antar variabel. Jika terjadi multikolonieritas antar variabel, maka akan menyebabkan kesulitan dalam melihat pengaruh antar variabel independen terhadap variabel dependen. Adapun ketentuannya yaitu, bila nilai pada *Varians Inflation Factor* (VIF) lebih besar dari 10 ( $> 10$ ) maka terdapat masalah multikolonieritas, dan jika lebih kecil dari 10 ( $< 10$ ) dinyatakan tidak terdapat multikolonieritas.

**Tabel 4.5**  
**Uji Multikolinieritas**

Variable	Coefficient Variance	Uncentered VIF	Centered VIF
C	3.853	23.146	NA
X1	0.058	33.048	3.175
X2	0.049	48.722	7.275
X3	0.144	65.194	4.497

Sumber: *Output Eviews 12, 2023*

Berdasarkan pada tabel 4.5 nilai Centered VIF menunjukkan untuk  $X_1$  sebesar 3.175,  $X_2$  sebesar 7.275 dan  $X_3$  sebesar 4.497. Maka dapat disimpulkan bahwa VIF  $X_1$ ,  $X_2$  dan  $X_3$  tidak terjadi multikolinieritas antara variabel bebas pada data penelitian ini.

### c. Uji Autokorelasi

Pengujian autokorelasi dilakukan untuk mengetahui apakah persamaan atau variabel yang digunakan memiliki hubungan yang kuat atau tidak. Pada pengujian autokorelasi memiliki tujuan untuk menguji apakah ada korelasi antara kesalahan pengganggu pada periode  $t$  dengan periode  $t-1$  (sebelumnya). Jika terjadi permasalahan maka persamaan tidak layak digunakan sebagai prediksi, karena regresi yang baik adalah yang tidak terjadi autokorelasi. Dalam pengujian autokorelasi digunakan uji Lagrange Multiplier (*LM Test*) dengan ketentuan apabila nilai *probability chi-square* lebih besar dari 0,05 dinyatakan tidak terjadi autokorelasi. Jika *probability chi-square* lebih kecil dari 0,05 disimpulkan bahwa terjadi autokorelasi.

**Tabel 4.6**  
**Uji Autokorelasi**

Breusch-Godfrey serial correlation LM Test:			
F-statistic	0.664	Prob. F(2,12)	0.532
Obs*R-squared	1.793	Prob. Chi-Square(2)	0.407

Sumber: Output Eviews 12, 2023

Melalui Tabel 4.6 dapat dilihat bahwa nilai probability chi-square sebesar 0.407 lebih besar dari 0,05. Artinya, model regresi yang digunakan tidak terjadi autokorelasi.

#### d. Uji Heterokedastisitas

Uji heterokedastisitas bertujuan untuk menguji apakah dalam model regresi terjadi ketidaksamaan varians dan residual satu pengamatan ke pengamatan yang lain. Pengujian heterokedastisitas dalam penelitian ini dilakukan dengan uji Glejser.

**Tabel 4.7**  
**Uji Heterokedastisitas**

Heteroskedasticity Test: Glejser			
F-statistic	0.433	Prob. F(3,14)	0.732
Obs*R-squared	1.528	Prob. Chi-Square(3)	0.675

Sumber: Output Eviews 12, 2023

Berdasarkan Tabel 4.7 hasil uji heterokedastisitas, menunjukkan nilai signifikansi *probability Chi-Square*  $0.675 > 0,05$ , dengan demikian ditarik kesimpulan bahwa dalam model regresi tidak terjadi heterokedastisitas sehingga dinyatakan layak digunakan.

### 3. Uji Hipotesis

#### a. Uji Simultan (Uji F)

Uji Simultan atau uji F merupakan uji yang digunakan untuk mengetahui apakah variabel tingkat pendidikan, upah minimum dan PDRB sektor industri secara bersama-sama mempunyai pengaruh yang signifikan terhadap penyerapan tenaga kerja perempuan. Apabila nilai signifikan  $< 0,05$  artinya hipotesis diterima, namun apabila nilai signifikan  $> 0,05$  maka hipotesis ditolak.

**Tabel 4.8**  
**Hasil Uji Statistik F**

R-squared	0.824	Mean dependent var	12.249
Adjusted R-squared	0.786	S.D. dependent var	0.334
S.E. of regression	0.154	Akaike info criterion	-0.703
Sum squared resid	0.334	Schwarz criterion	-0.505
Log likelihood	10.332	Hannan-Quinn criter.	-0.676
F-statistic	21.859	Durbin-Watson stat	1.377
Prob(F-statistic)	0.000		

Sumber: Output Eviews 12, 2023

Pada tabel 4.8 dapat dilihat hasil uji signifikan simultan (uji statistik F), maka diperoleh nilai *probability F-statistic* sebesar 0,000 yang lebih kecil dari 0,05 artinya variabel independen secara simultan berpengaruh terhadap variabel dependen.

#### b. Uji Parsial (Uji t)

Uji t digunakan untuk mengetahui besarnya pengaruh variabel independen terhadap variabel dependen maka dapat dilihat taraf signifikan penelitian dan dibandingkan dengan taraf  $\alpha 0,05$ . Uji parsial atau uji t variabel independen tingkat pendidikan ( $X_1$ ), Upah minimum ( $X_2$ ) dan PDRB sektor industri ( $X_3$ )

terhadap variabel dependen penyerapan tenaga kerja perempuan (Y). jika nilai signifikan  $<$  probabilitas 0,05 maka ada pengaruh variabel independen (X) terhadap variabel dependen (Y) dan hipotesis diterima, namun sebaliknya, jika nilai signifikan  $>$  probabilitas 0,05 maka tidak ada pengaruh variabel independen (X) terhadap variabel dependen (Y).

**Tabel 4.9**  
**Hasil Uji Statistik T**

Variable	Coefficient	Std. Error	t-Statistic	Prob.
C	19.637	2.042	9.616	0.000
X1	0.352	0.051	6.805	0.000
X2	-0.904	0.222	-4.072	0.001
X3	0.224	0.116	1.919	0.075

*Sumber: Hasil Output Eviews 12, 2023*

Melalui tabel 4.9 dapat dilihat dari nilai koefisien regresi variabel pendidikan ( $X_1$ ) yaitu 0,352 dengan probabilitas  $0,00 < 0,05$  yang artinya pendidikan berpengaruh positif dan signifikan terhadap penyerapan tenaga kerja perempuan (Y). Nilai koefisien regresi variabel upah minimum ( $X_2$ ) yaitu -0,904 dengan probabilitas  $0,00 < 0,05$  yang artinya upah minimum berpengaruh negatif dan signifikan terhadap tenaga kerja perempuan (Y). Koefisien regresi variabel PDRB tingkat industri ( $X_3$ ) yaitu 0,224 dengan probabilitas  $0,07 > 0,05$  yang artinya PDRB sektor industri berpengaruh positif dan tidak signifikan terhadap penyerapan tenaga kerja perempuan (Y).

### c. Koefisien Determinan $R^2$

Uji Determinasi ( $R^2$ ) digunakan untuk menggambarkan tingkat kecocokan atau kesesuaian model persamaan yang dihitung berdasar pada besaran nilai koefisien determinan. Tujuannya adalah untuk melihat sejauh mana metode yang digunakan mampu menjelaskan setiap variabel dalam penelitian. Kriteria

pengambilan keputusannya ialah semakin besar nilai R-square maka variasi pengaruh variabel X juga semakin kuat terhadap variabel Y. Adapun hasil koefisien determinasi dapat dilihat pada tabel berikut.

**Tabel 4.10**  
**Hasil Koefisien Determinasi ( $R^2$ )**

R-squared	0.824	Mean dependent var	12.249
Adjusted R-squared	0.786	S.D. dependent var	0.334
S.E. of regression	0.154	Akaike info criterion	-0.703
Sum squared resid	0.334	Schwarz criterion	-0.505
Log likelihood	10.332	Hannan-Quinn criter.	-0.676
F-statistic	21.859	Durbin-Watson stat	1.377
Prob(F-statistic)	0.000		

Sumber: *Output Eviews 12, 2023*

Pada Tabel 4.10 menunjukkan hasil uji koefisien determinasi ( $R^2$ ) sebesar 0,824 (0,82) artinya 82% penyerapan tenaga kerja perempuan dapat dijelaskan oleh variasi dari ketiga variabel yaitu tingkat pendidikan, upah minimum dan PDRB sektor industri, sedangkan sisanya 18% dijelaskan oleh variabel lain di luar model.

#### **D. Pembahasan Hasil Penelitian**

##### **1. Pengaruh Pendidikan Terhadap Penyerapan Tenaga Kerja Perempuan**

Berdasarkan hasil regresi linear berganda diketahui bahwa variabel pendidikan berpengaruh signifikan terhadap penyerapan tenaga kerja perempuan di Kota Makassar. Hal ini dapat dilihat dari nilai probabilitasnya yaitu  $0,00 < 0,05$  dengan koefisien sebesar 0,352 menjelaskan bahwa variabel pendidikan memiliki hubungan yang bersifat positif terhadap penyerapan tenaga kerja perempuan.

Hal ini menjelaskan bahwa ketika semakin tinggi pendidikan maka akan meningkatkan penyerapan tenaga kerja perempuan di Kota Makassar.

Hasil penelitian yang didapatkan sejalan dengan hasil penelitian (Septiana, 2022) yang berjudul Ketimpangan Gender dan Dampaknya Terhadap Penyerapan Tenaga Kerja Perempuan Di Pulau Jawa Tahun 2010-2020 bahwa peran pendidikan sangat penting karena meningkatkan akses dalam tenaga kerja, hasil dari penelitian ini menunjukkan bahwa variabel tingkat pendidikan berpengaruh positif dan signifikan terhadap penyerapan tenaga kerja.

Hal ini berbeda dengan hasil penelitian yang dilakukan oleh (Frista Nunik Nur Fadilah, 2022) yang berjudul Faktor Yang Mempengaruhi Penyerapan Tenaga Kerja Perempuan Di Indonesia Tahun 2015-2020 menunjukkan bahwa tingkat pendidikan tidak berpengaruh terhadap penyerapan tenaga kerja perempuan. Hal ini disebabkan karena di duga masih kurangnya keahlian khusus/kompetensi tenaga kerja perempuan yang dibutuhkan oleh perusahaan.

## **2. Pengaruh Upah Minimum Terhadap Penyerapan Tenaga Kerja Perempuan**

Upah minimum merupakan kebijakan sistem pengupahan yang telah banyak diterapkan di beberapa negara, yang pada dasarnya dapat dilihat dari dua sisi. Pertama, upah minimum merupakan alat proteksi bagi pekerja untuk mempertahankan agar nilai upah yang diterima tidak menurun dalam memenuhi kehidupan sehari-hari. Kedua, sebagai alat produksi bagi perusahaan untuk mempertahankan produktivitas pekerja.

Berdasarkan hasil regresi linear berganda diketahui bahwa variabel upah minimum berpengaruh signifikan terhadap penyerapan tenaga kerja perempuan di Kota Makassar. Hal ini bisa dilihat dari nilai probabilitasnya yaitu  $0,00 <$

0,05, dengan koefisien sebesar -0,904 menjelaskan bahwa variabel upah minimum memiliki hubungan yang bersifat negatif terhadap penyerapan tenaga kerja perempuan di Kota Makassar.

Hasil penelitian ini sejalan dengan penelitian yang dilakukan oleh (Dwiana, 2018) menunjukkan bahwa upah minimum berpengaruh negatif dan signifikan terhadap penyerapan tenaga kerja perempuan. Berdasarkan aturan Hick-Marshall dalam (Haryani, 2002) jika upah meningkat, maka total biaya produksi akan mengalami peningkatan secara proporsional lebih tinggi. Sebagai konsekuensinya, tingkat harga barang juga meningkat lebih tinggi sehingga mengakibatkan kuantitas barang yang diminta mengalami penurunan lebih tinggi. Oleh karena itu perusahaan mengurangi jumlah tenaga kerja yang diminta. Hal ini juga diungkapkan oleh Bellante D dan Jackson M (1990) dalam (Susilowati, 2012) bahwa tenaga kerja yang di minta berbanding terbalik dengan upah.

Berdasarkan hal tersebut berbeda dengan hasil penelitian yang dilakukan oleh (Husnul Maghfirah, 2016) menunjukkan bahwa upah minimum berpengaruh positif dan signifikan terhadap penawaran tenaga kerja wanita. Apabila upah naik maka penawaran tenaga kerja meningkat. Hal tersebut terjadi karena apabila upah meningkat maka semakin banyak orang yang ingin bekerja.

### **3. Pengaruh PDRB Sektor Industri Terhadap Penyerapan Tenaga Kerja Perempuan**

Keberhasilan pembangunan perekonomian suatu wilayah dapat diukur berdasarkan tingkat pertumbuhan ekonomi yang dicapai wilayah tersebut. Indikator yang biasanya digunakan untuk mengetahui pertumbuhan ekonomi



suatu wilayah adalah nilai Produk Domestik Regional Bruto (PDRB) wilayah tersebut. PDRB merupakan salah satu cerminan dari tingkat kesejahteraan masyarakat di suatu wilayah. Seperti yang dikatakan (Arsyad, 2008), semakin besar PDRB suatu wilayah maka semakin tinggi tingkat pembangunan wilayah tersebut dan semakin tinggi pembangunannya maka penyerapan tenaga kerja juga ikut meningkat.

Berdasarkan hasil regresi linear berganda diketahui bahwa variabel PDRB sektor industri tidak berpengaruh signifikan terhadap penyerapan tenaga kerja perempuan di Kota Makassar. Hal ini bisa dilihat dari nilai probabilitasnya yaitu  $0,07 > 0,05$  dengan koefisien sebesar 0,224 menjelaskan bahwa variabel PDRB sektor industri tidak berpengaruh terhadap penyerapan tenaga kerja perempuan di Kota Makassar.

Penelitian ini sejalan dengan penelitian yang dilakukan oleh (Nur Fadila, 2022) yang menemukan hasil yang sama. Hasil tersebut menyatakan bahwa PDRB sektor industri tidak signifikan terhadap penyerapan tenaga kerja. Hal ini menunjukkan apabila PDRB mengalami kenaikan maka tidak mendorong perusahaan untuk meningkatkan penyerapan tenaga kerja perempuan. Di duga kenaikan PDRB mungkin hanya dialokasikan pada jenis pekerjaan tertentu, sehingga belum ada pengalokasian khusus untuk peningkatan tenaga kerja perempuan.

Hal ini tidak sejalan dengan penelitian yang dilakukan oleh (Kurniawan Muhammad Nur, 2019) menunjukkan hasil bahwa PDRB sektor industri berpengaruh positif dan signifikan terhadap penyerapan tenaga kerja. Hal ini

disebabkan karena PDRB memberikan dampak yang positif terhadap penyerapan tenaga kerja karena semakin tinggi tingkat pertumbuhan ekonominya maka semakin rendah tingkat pengangguran dan menyebabkan tingginya penyerapan tenaga kerja.



## BAB V

### PENUTUP

#### A. Kesimpulan

Berdasarkan hasil penelitian yang telah dilakukan maka dapat ditarik kesimpulan sebagai berikut:

1. Pendidikan berpengaruh positif dan signifikan terhadap penyerapan tenaga kerja perempuan di Kota Makassar. Sehingga peningkatan pendidikan berpengaruh terhadap penyerapan tenaga kerja perempuan karena semakin tinggi pendidikan yang ditempuh oleh seseorang akan meningkatkan kemampuan serta kesempatan untuk mendapatkan pekerjaan.
2. Upah minimum berpengaruh negatif dan signifikan terhadap penyerapan tenaga kerja perempuan di Kota Makassar. Naiknya upah akan mengurangi jumlah tenaga kerja, hal ini menandakan bahwa untuk melakukan efisiensi maka perusahaan harus terpaksa melakukan pengurangan tenaga kerja, yang berakibat pada rendahnya tingkat kesempatan kerja.
3. PDRB Sektor industri tidak berpengaruh terhadap penyerapan tenaga kerja perempuan di Kota Makassar. Artinya, kenaikan PDRB sektor industri tidak mempengaruhi penyerapan tenaga kerja perempuan, karena masih terdapat diskriminasi berupa akses terbatas ke sektor-sektor tertentu yang kurang menyerap tenaga kerja perempuan.
4. Pendidikan, upah minimum dan PDRB sektor industri secara simultan memiliki pengaruh positif dan signifikan terhadap penyerapan tenaga kerja perempuan di Kota Makassar. Ini menandakan bahwa pendidikan, upah

minimum dan PDRB sektor industri sama-sama memiliki peran penting dalam menambah penyerapan tenaga kerja.

## 5. Saran-saran

Berdasarkan kesimpulan yang telah diuraikan diatas, maka saran yang dapat diberikan berdasarkan hasil penelitian ini adalah:

- a. Pemerintah perlu memperhatikan kesetaraan gender dari aspek pekerjaan, dimana perlu dilakukannya pelaksanaan program padat karya dan peningkatan keahlian serta keterampilan yang diperlukan guna meningkatkan kualifikasi perempuan di pasar tenaga kerja. Selain itu, diupayakan perluasan kesempatan terbuka untuk tenaga kerja perempuan, sehingga kesetaraan gender dapat tercapai dan tidak adanya akses terbatas ke sektor-sektor tertentu serta penyediaan pekerjaan yang layak dapat terwujud.
- b. Sebagai bahan untuk penelitian atau diskusi kembali mengenai penyerapan tenaga kerja.
- c. Peneliti selanjutnya meneliti dengan menggunakan variabel-variabel selain variabel yang digunakan dalam penelitian ini guna mendapatkan gambaran yang lebih luas dan juga hasil yang lebih konservatif mengenai hal-hal apa saja yang berpengaruh terhadap penyerapan tenaga kerja perempuan.
- d. Produk Domestik Regional Bruto (PDRB) sektor industri tidak berpengaruh terhadap penyerapan tenaga kerja perempuan, sehingga diharapkan kepada pemerintah Kota Makassar agar keterlibatan tenaga kerja tidak timpang di dalam struktur pengelolaan dalam mendapatkan kesempatan untuk bekerja.

## DAFTAR PUSTAKA

- Atmaja, E. A. (2011). *Analisis Faktor-Faktor Pendapatan Asli Daerah (PAD) di Kota Semarang*.
- Ayatullah, K. (2004). *kedudukan wanita*.
- Az-Zuhaili, W. (2011). *Fiqih Islam Wa Adillatuhu* (jilid 5). Gema Insani Press.
- Bagoes, M. I. (2003). *Demografi Umum*. Pustaka Pelajar.
- Depnakertrans. (2004). *Standar Kompetensi Kerja Nasional Indonesia*. Depnakertrans.
- Desak, eka putu, & Made, S. (2012). studi faktor-faktor yang mempengaruhi wanita bekerja di kota denpasar. *Piramida*, VIII, 27.
- Dwiana, S. I. (2018). *Analisis Faktor-Faktor Yang Mempengaruhi Penyerapan Tenaga Kerja Perempuan Melalui Pendekatan Kausalitas Granger*.
- Fauzia. (2012). *aktivitas ekonomi dan domestik* (Journal PW).
- Feriyanto, N. (2014). *Ekonomi sumber daya manusia: Dalam Perspektif Indonesia*. UPP STIM YKPN.
- Ganie, D. (2017). Analisis Pengaruh Upah, Tingkat Pendidikan, Jumlah Penduduk dan PDRB Terhadap Penyerapan Tenaga Kerja di Kabupaten Berau Kalimantan Timur. *Jurnal Eksekutif*, 150.
- Ghozali, I. (2013). *Aplikasi Analisis Multivariete Program IBM SPSS 21*. Badan Penerbit Universitas Diponegoro.
- Gunawan Sudarmanto, R. (2013). *Statistik Terapan Berbasis Komputer Dengan Program IBM SPSS Statistik*. Mitra Wacana Media.
- H.S, S. (2008). *Hukum Kontrak*. sinar grafika.
- Hadi, S. (2016). Bias Gender dalam Konstruksi Hukum Islam di Indonesia. *Jurnal Studi Gender*, 7(1), 25–46.
- Haryani, S. (2002). *Hubungan Industrial di Indonesia*. UPP AMP YKPN.
- Haryani, S. (2013). *Hubungan Industrial di Indonesia*. AMP YKPN.
- Husein, S. (1998). *ekonomi rumah tangga muslim*. Gema Insani Press.
- Kardamo. (1998). *manajemen wanita bekerja yang efektif*. balai pustaka.
- Khotimah, K. (2009). Diskriminasi Gender Terhadap Perempuan dalam Sektor Pekerjaan. *Jurnal Studi Islam Dan Anak*, 4(1), 158–180.

- Kuncoro, M. (n.d.). *Metode Kuantitatif: teori dan aplikasi untuk bisnis dan ekonomi*.
- Kuncoro, M. (2011). *teori dan aplikasi untuk bisnis dan ekonomi*. UPP STIM YKPN.
- Lilimantik, E. (2016). *Ekonomi Sumber Daya Manusia*. fakultas Perikanan dan Kelautan UNLAM (FPK UNLAM).
- Manurung, P. R. dan M. (2008). *Teori Ekonomi Makro*. Lembaga Penerbit Fakultas Ekonomi UI.
- Muchlis, H. (2012). *kedudukan dan peran perempuan*. Lajnah Pentasihan Mushaf Al-Qur'an.
- Nainggolan, I. (2009). *Analisis Faktor Yang Mempengaruhi Kesempatan Kerja Pada Kabupaten/Kota di Provinsi Sumatera Utara*. Badan Penerbit Universitas Sumatera utara Medan.
- Nur Fadila, F. N. (2022). *Faktor Yang Mempengaruhi Penyerapan Tenaga Kerja Perempuan di Indonesia Tahun 2015-2020*.
- Priyanto, D. (2010). *Teknik Mudah dan Cepat Melakukan Analisis Penelitian Data Dengan SPSS dan Uji Tanya Jawab Ujian Peradaban*. Gava Media.
- Pujoalwanto, B. (2014). *Perekonomian Indonesia Tinjauan Historis, Teoritis, dan Empiris*. Graha Ilmu.
- Rahmita, H., Syapsan, & Hendro, E. (2020). analisis faktor yang mempengaruhi tenaga kerja perempuan bekerja di sektor informal di kota pekan baru. *Akbar Juara*, 5, 90–106.
- Ridwan Amin, A. (2010). *Buku Pintar Transaksi Syariah*. Mizan Publika.
- Ridwan, & Nashir. (2010). *mencari tipologi format pendidikan ideal pondok pesantren di tengah arus perubahan (Cet.1)*. Pustaka Pelajar.
- Sabiq, S. (2011). *fikih sunnah 13 (Cet ke 7)*. PT. Alma'arif.
- Septiana, A. P. (2022). *Ketimpangan Gender dan Dampaknya Terhadap Penyerapan Tenaga Kerja Perempuan di Pulau Jawa 2010-2020*.
- Sharif Chaudry, M. (2012). *Sistem ekonomi Islam*. Kencana.
- Shihab, Q, & Uraish, M. (2017). *Tafsir Al-Mishbah (edisi 2017)*. lentera hati.
- Simajuntak. (1990). *Produktivitas dan tenaga kerja indonesia*. LSIUP.
- Simajuntak, P. (2011a). *Pengantar Ekonomi Sumber Daya Manusia*. LPFEUI.
- Simajuntak, P. (2011b). *Pengantar Ekonomi Sumber Daya Manusia*.

- Simanjuntak, J. P. (1985). *Pengantar Ekonomi Sumber Daya Manusia*. LPFEUL.
- Simanjuntak, P. (1998). *Pengantar ekonomi Sumber Daya Manusia*. FE UI.
- Sitohang. (2007). *Manajemen Sumber Daya Manusia*. pradnya paramita.
- Soetarlinah, S. (2000). *psikologi pendidikan dan psikologi sekolah*. Universitas Indonesia.
- Sugiyono. (2012). *Statistik Untuk Penelitian*. Alfabeta.
- Sukirno, S. (2009). *pengantar mikroekonomi*. raja grafindo persada.
- Sukirno, S. (2013). *MikroEkonomi Teori Pengantar*. Pt Rajagrafindo Persada.
- Suliyanto. (2005). *Analisis Data Dalam Aplikasi Pemasaran*. Ghalia Indonesia.
- Suliyanto. (2017). Pelatihan Metode Pelatihan Kuantitatif. *Journal of Chemical Information and Modeling*, 5(2), 223–232.
- Sumarsono, S. (2003). *Ekonomi Manajemen Sumber Daya Manusia dan Ketenagakerjaan*. Graha Ilmu.
- Susilowati. (2012). *Analisis Pengaruh Kenaikan Upah Minimum Terhadap Penyerapan Tenaga Kerja Pria dan Wanita Pada Sektor Industri Indonesia*.

UNIVERSITAS ISLAM NEGERI  
ALAUDDIN  
MAKASSAR

## LAMPIRAN

### Lampiran 1: Regresi Linear Berganda

Dependent Variable: Y  
 Method: Least Squares  
 Date: 06/17/23 Time: 23:09  
 Sample: 1 18  
 Included observations: 18

Variable	Coefficient	Std. Error	t-Statistic	Prob.
C	19.63794	2.042021	9.616916	0.0000
X1	0.352734	0.051828	6.805851	0.0000
X2	-0.904728	0.222146	-4.072673	0.0011
X3	0.224024	0.116736	1.919070	0.0756
R-squared	0.824072	Mean dependent var		12.24944
Adjusted R-squared	0.786373	S.D. dependent var		0.334356
S.E. of regression	0.154538	Akaike info criterion		-0.703618
Sum squared resid	0.334350	Schwarz criterion		-0.505758
Log likelihood	10.33256	Hannan-Quinn criter.		-0.676336
F-statistic	21.85937	Durbin-Watson stat		1.377912
Prob(F-statistic)	0.000015			

### Lampiran 2: Uji Normalitas





### Lampiran 3: Uji Multikolonieritas

Variance Inflation Factors  
Date: 06/17/23 Time: 23:12  
Sample: 1 18  
Included observations: 18

Variable	Coefficient Variance	Uncentered VIF	Centered VIF
C	3.853673	23.14639	NA
X1	0.058991	33.04867	3.175069
X2	0.049261	48.72231	7.275320
X3	0.144959	65.19459	4.497581

### Lampiran 4: Uji Autokorelasi

Breusch-Godfrey Serial Correlation LM Test:  
Null hypothesis: No serial correlation at up to 2 lags

F-statistic	0.664022	Prob. F(2,12)	0.5327
Obs*R-squared	1.793571	Prob. Chi-Square(2)	0.4079

Test Equation:  
Dependent Variable: RESID  
Method: Least Squares  
Date: 06/17/23 Time: 23:19  
Sample: 1 18  
Included observations: 18  
Presample missing value lagged residuals set to zero.

Variable	Coefficient	Std. Error	t-Statistic	Prob.
C	0.327003	2.161538	0.151283	0.8823
X1	0.005477	0.054047	0.101346	0.9209
X2	-0.036718	0.234993	-0.156254	0.8784
X3	0.015476	0.121427	0.127452	0.9007
RESID(-1)	0.301281	0.283975	1.060940	0.3096
RESID(-2)	-0.206894	0.299948	-0.689766	0.5035

R-squared	0.099643	Mean dependent var	3.13E-16
Adjusted R-squared	-0.275506	S.D. dependent var	0.140241
S.E. of regression	0.158386	Akaike info criterion	-0.586360
Sum squared resid	0.301034	Schwarz criterion	-0.289569
Log likelihood	11.27724	Hannan-Quinn criter.	-0.545436
F-statistic	0.265609	Durbin-Watson stat	1.976609
Prob(F-statistic)	0.923348		

### Lampiran 5: Uji Heterokedastisitas

Heteroskedasticity Test: Glejser  
Null hypothesis: Homoskedasticity

F-statistic	0.433131	Prob. F(3,14)	0.7326
Obs*R-squared	1.528757	Prob. Chi-Square(3)	0.6756
Scaled explained SS	0.819157	Prob. Chi-Square(3)	0.8449

Test Equation:  
Dependent Variable: ARESID  
Method: Least Squares  
Date: 06/17/23 Time: 23:24  
Sample: 1 18  
Included observations: 18

Variable	Coefficient	Std. Error	t-Statistic	Prob.
C	-0.343895	0.977360	-0.351861	0.7302
X1	-0.026817	0.024806	-1.081047	0.2979
X2	0.051089	0.106324	0.480499	0.6383
X3	-0.000289	0.055873	-0.005180	0.9959
R-squared	0.084931	Mean dependent var		0.118004
Adjusted R-squared	-0.111155	S.D. dependent var		0.070169
S.E. of regression	0.073966	Akaike info criterion		-2.177299
Sum squared resid	0.076593	Schwarz criterion		-1.979439
Log likelihood	23.59569	Hannan-Quinn criter.		-2.150017
F-statistic	0.433131	Durbin-Watson stat		1.861778
Prob(F-statistic)	0.732613			

UNIVERSITAS ISLAM NEGERI  
ALAUDDIN  
MAKASSAR

## RIWAYAT HIDUP



Nur Adelia Fajrianti dilahirkan di Kabupaten Gowa pada 21 April 2001, sebagai anak pertama dari empat bersaudara dari pasangan Bapak Basir. R dan Ibu Abirawati. Peneliti menyelesaikan pendidikan Tingkat Kanak-Kanak di TK Pertiwi Tahun 2006-2007, Sekolah Dasar di SD Inpres Panggentungan Selatan Tahun 2007-2013, kemudian Sekolah Menengah Pertama di SMP Negeri 1 Sungguminasa Tahun 2013-2016 serta Sekolah Menengah Atas di SMA Negeri 1 Gowa Tahun 2016-2019. Pada tahun 2019 peneliti melanjutkan pendidikan di Universitas Islam Negeri Alauddin Makassar Fakultas Ekonomi dan Bisnis Islam Program Studi Ilmu Ekonomi. Selama menjadi mahasiswa peneliti telah aktif dalam berbagai organisasi diantaranya: anggota bidang penalaran dan keilmuan Himpunan Mahasiswa Jurusan (HMJ) Ilmu Ekonomi periode 2021, Sekretaris Umum Himpunan Mahasiswa Jurusan (HMJ) Ilmu Ekonomi periode 2022, anggota Lingkar Belajar Mahasiswa Ilmu Ekonomi (LESBUMI).

UNIVERSITAS ISLAM NEGERI  
**ALAUDDIN**  
 MAKASSAR