

**PENGARUH PENDIDIKAN, USIA, UPAH MINIMUM DAN
PERTUMBUHAN EKONOMI TERHADAP TINGKAT PARTISIPASI
ANGKATAN KERJA WANITA DI KABUPATEN PINRANG**



SKRIPSI

Diajukan Untuk Memenuhi Salah Satu Syarat Guna Memperoleh
Gelar Sarjana Ekonomi (S.E) Pada Jurusan Ilmu Ekonomi
Fakultas Ekonomi Dan Bisnis Islam
UIN Alauddin Makassar

Oleh :

WARDA CHAFISAH AYU NABILA
90300119084

**JURUSAN ILMU EKONOMI
FAKULTAS EKONOMI DAN BISNIS ISLAM
UNIVERSITAS ISLAM NEGERI ALAUDDIN MAKASSAR**

2023

PERNYATAAN KEASLIAN SKRIPSI

Saya yang bertandatangan di bawah ini :

Nama : Warda Chafisah Ayu Nabila

NIM : 90300119084

Tempat Tanggal Lahir : Balikpapan, 14 Februari 2001

Jurusan : Ilmu Ekonomi

Fakultas : Ekonomi dan Bisnis Islam

Alamat : Samata

Judul Skripsi : Pengaruh Pendidikan, Usia, Upah Minimum, dan

Pertumbuhan Ekonomi Terhadap Tingkat
Partisipasi Angkatan Kerja Wanita Di Kabupaten
Pinrang

Menyatakan dengan sesungguhnya dan penuh kesadaran bahwa skripsi ini benar dan asli hasil karya saya sendiri. Jika dikemudian hari terdapat duplikat, tiruan atau dibuat orang lain sebagian atau seluruhnya maka skripsi ini dan gelar yang diperoleh dicabut sesuai dengan ketentuan hukum yang berlaku.

Sungguminasa, 18 Agustus 2023

Yang membuat pernyataan



Warda Chafisah Ayu Nabila
90300119084



KEMENTERIAN AGAMA RI
UNIVERSITAS ISLAM NEGERI ALAUDDIN MAKASSAR
FAKULTAS EKONOMI DAN BISNIS ISLAM

Kampus I: Jl. St. Alauddin No. 63 Makassar Tlp. (0411) 864924 Fax. 864923
Kampus II: Jl. H. M. Yasin Limpo No. 36 Samata Sangguminasa-Gowa Tlp. (0411) 841879 Fax. 8221400

PENGESAHAN SKRIPSI

Skripsi yang berjudul “Pengaruh Pendidikan, Usia, Upah Minimum, Dan Pertumbuhan Ekonomi Terhadap Tingkat Partisipasi Angkatan Kerja Wanita Di Kabupaten Pinrang” yang disusun oleh Warda Chafisah Ayu Nabila (90300119084), mahasiswa Jurusan Ilmu Ekonomi pada Fakultas Ekonomi Dan Bisnis Islam, Universitas Islam Negeri Alauddin Makassar, telah diuji dan dipertahankan dalam sidang munaqasyah yang diselenggarakan pada tanggal 08 Agustus 2023 bertepatan dengan tanggal 21 Muharram 1445 H dan dinyatakan telah dapat diterima sebagai salah satu syarat untuk memperoleh gelar sarjana ekonomi pada Fakultas Ekonomi dan Bisnis Islam.

Samata-Gowa, 16 Agustus 2023
29 Muharram 1445 H

UNIVERSITAS ISLAM NEGERI
ALAUDDIN
DEWAN PENGUJI

Ketua	: Prof. Dr. H. Abustani Ilyas, M.Ag.	(.....)
Sekretaris	: Dr. Muh. Wahyuddin Abdullah, SE., M.Si., Ak.	(.....)
Penguji I	: Baso Iwang, SE., M.Si., Ph.D	(.....)
Penguji II	: Asrahmaulyana, S.E., M.Si	(.....)
Pembimbing I	: Dr. H. Abdul Wahab, SE., M.Si	(.....)
Pembimbing II	: Qarina, S.E., M.Si	(.....)

Diketahui Oleh:
Dekan Fakultas Ekonomi dan Bisnis Islam
UIN Alauddin Makassar

Prof. Dr. H. Abustani Ilyas, M.Ag
NIP.19661130 199303 1 003

KATA PENGANTAR

Bismillahirrahmanirrahim,

Assalamu'alaikum Warahmatullahi Wabarakatuh

Segala puji bagi Allah SWT, yang telah melimpahkan rahmat dan karunianya sehingga penulis dapat menyelesaikan skripsi dengan judul penelitian **“Pengaruh Pendidikan, Usia, Upah Minimum, dan Pertumbuhan Ekonomi Terhadap Tingkat Partispasi Angkatan Kerja Wanita di Kabupaten Pinrang”**. Skripsi ini disusun sebagai salah satu syarat kelulusan untuk memperoleh gelar sarjana (S1) Jurusan Ilmu Ekonomi di Fakultas Ekonomi dan Bisnis Islam pada Universitas Islam Negeri Alauddin Makassar. Shalawat beserta salam tak lupa pula penulis sanjungkan kepada Nabi Muhammad SAW yang telah membawa umat manusia ke jalan yang penuh dengan ilmu pengetahuan.

Penulisan skripsi ini terselesaikan dengan adanya kerjasama, bantuan, arahan, bimbingan dan petunjuk dari berbagai pihak yang terlibat secara langsung maupun tidak langsung. Terutama kepada kedua orang tua penulis yaitu Ayahanda Abdul Malik dan Ibunda Nurhaya yang memberikan dukungan, doa dan semangat untuk penulis. Sehingga dapat menyelesaikan proses perkuliahan ini dengan baik. Tak lupa pula penulis ingin mengucapkan terima kasih terhadap dukungan sumbangsih pikiran, tenaga dan waktu kepada :

1. Bapak Prof. H. Hamdan Juhannis, M.A., Ph.D sebagai Rektor UIN Alauddin Makassar dan para Wakil Rektor serta seluruh staff dan jajarannya.

2. Bapak Prof. Dr. H. Abustani Ilyas, M.Ag selaku Dekan Fakultas Ekonomi dan Bisnis Islam UIN Alauddin Makassar beserta para Wakil Dekan.
3. Bapak Dr. Hasbiullah, SE., M.Si dan Baso Iwang, SE, M.Si, Ph.D selaku ketua dan sekretaris Jurusan Ilmu Ekonomi Fakultas ekonomi dan Bisnis Islam UIN Alauddin Makassar atas segala bantuan, kontribusi dan bimbingannya.
4. Bapak Dr. H. Abdul Wahab, SE., M.Si selaku pembimbing I dan Ibu Qarina, S.E., M.Si selaku pembimbing II yang telah meluangkan waktu ditengah kesibukannya untuk memberikan bimbingan dan arahan dalam penyusunan skripsi ini.
5. Bapak Baso Iwang, SE, M.Si, Ph.D selaku penguji I dan Ibu Asrahmaulyana, S.E., M.Si selaku penguji II yang telah meluangkan waktunya untuk memberikan kritik dan saran yang membangun dalam menyelesaikan skripsi.
6. Seluruh staff bagian akademik, tata usaha, jurusan dan perpustakaan Fakultas Ekonomi dan Bisnis Islam. Terima kasih atas bantuannya dalam pelayanan akademik dan administrasi.
7. Seluruh dosen khususnya di Fakultas Ekonomi dan Bisnis Islam UIN Alauddin Makassar yang telah memberikan ilmunya dengan ikhlas kepada penulis selama proses perkuliahan.
8. Untuk keluarga, khususnya kedua orang tua, kakak dan segenap keluarga yang tidak dapat disebutkan satu persatu. Terima kasih atas semua dukungan, doa dan motivasinya.

9. Untuk teman saya, yaitu Clarisa Rail, Nur Aisyah Ishak, Jatayu Lingga Utari Wibowo dan Andi Nur Ilham. Terima kasih atas segala bantuannya, motivasi dan doa kalian dalam membantu penulisan skripsi ini.

10. Untuk seluruh member NCT terutama Na Jaemin, Lee Jen0, Mark lee, Lee Haechan dan Jung Jaehyun, serta seluruh member EXO terutama Park Chanyeol, Doh Kyungsoo dan Byun Baekhyun yang telah memberikan dukungan kepada penulis secara tidak langsung melalui karya-karyanya dan kata-kata motivasi yang mereka berikan kepada kami para fansnya.

Penulis menyadari bahwa penulis ini masih jauh dari kata sempurna, oleh karena itu kritik dan saran atau ide yang bersifat membangun dari semua pihak sangat diharapkan demi kesempurnaan skripsi ini. Harapan penulis semoga skripsi ini dapat berguna dan bermanfaat bagi perkembangan ilmu pengetahuan umumnya dan yang terkait khususnya.

Wassalamu'alaikum Warahmatullahi Wabarakatuh.

Gowa, 4 Juli 2023

Penulis

DAFTAR ISI

HALAMAN SAMBUNG	
DAFTAR ISI	i
BAB I PENDAHULUAN	1
A. Latar Belakang.....	1
B. Rumusan Masalah.....	13
C. Tujuan Penelitian.....	13
D. Manfaat Penelitian.....	14
BAB II TINJAUAN TEORITIS	15
A. Konsep Tingkat Partisipasi Angkatan Kerja Wanita.....	15
B. Konsep Pendidikan.....	18
C. Konsep Usia.....	20
D. Konsep Upah Minimum.....	23
E. Konsep Pertumbuhan Ekonomi.....	27
F. Hubungan Antar Variabel.....	31
G. Penelitian Terdahulu.....	34
H. Kerangka Pikir.....	37
I. Hipotesis.....	38
BAB III METODE PENELITIAN	39
A. Jenis dan Lokasi Penelitian.....	39
B. Jenis Penelitian.....	39
C. Metode Pengumpulan Data.....	39
D. Teknik Pengolahan dan Analisis Data.....	40
E. Definisi Operasional.....	43
BAB IV HASIL DAN PEMBAHASAN	45
A. Gambaran Umum Lokasi Penelitian.....	45
B. Perkembangan Variabel.....	47
C. Hasil Analisis Data.....	57

D. Pembahasan.....	66
BAB V PENUTUP.....	72
A. Kesimpulan.....	72
B. Saran.....	72
DAFTAR PUSTAKA.....	74
LAMPIRAN.....	80



DAFTAR TABEL

1.1	Rata-Rata Lama Sekolah Kabupaten Pinrang Tahun 2017-2022	4
1.2	Jumlah Penduduk Usia Kerja Wanita (Jiwa) di Kabupaten Pinrang Tahun 2017-2022	6
1.3	Tingkat Upah Minimum Kabupaten Pinrang Tahun 2017-2022	8
1.4	Pertumbuhan Ekonomi dan Tingkat Partisipasi Angkatan Kerja Wanita Kabupaten Pinrang Tahun 2017-2022	10
2.1	Penelitian Terdahulu	34
4.1	Penduduk Kabupaten Pinrang Berdasarkan Jenis Kelamin Tahun 2007-2022	46
4.2	Tingkat Partisipasi Angkatan Kerja Wanita di Kabupaten Pinrang Tahun 2002-2022	48
4.3	Rata-Rata Lama Sekolah Kabupaten Pinrang Tahun 2002-2022	50
4.4	Jumlah Penduduk Usia Kerja Wanita di Kabupaten Pinrang Tahun 2002-2022	52
4.5	Tingkat Upah Minimum Kabupaten Pinrang Tahun 2002-2022	54
4.6	Pertumbuhan Ekonomi Tahun 2002-2022	56
4.7	Hasil Uji Multikolinearitas	58
4.8	Hasil Uji Heterokedastisitas	59
4.9	Hasil Uji Autokorelasi	59
4.10	Regresi Linear Berganda	60
4.11	Hasil Uji Koefisien Determinasi (R^2)	62
4.12	Hasil Uji Simultan (Uji F)	63
4.13	Hasil Uji Parsial (Uji t)	63

DAFTAR GAMBAR

2.1	Kerangka Pikir.....	37
4.1	Hasil Uji Normalitas.....	57



BAB I

PENDAHULUAN

A. Latar Belakang

Dominasi penduduk usia kerja dalam jumlah penduduk secara tidak langsung mendorong peningkatan jumlah tenaga kerja. Menurut teori hipotesis klasik yang dianut oleh Adam Smith, Adam Smith percaya bahwa penduduk merupakan faktor produksi utama yang menentukan kemakmuran suatu negara. Alokasi sumber daya manusia yang efektif merupakan kondisi yang diperlukan untuk pertumbuhan ekonomi. Tenaga kerja dibutuhkan untuk mendorong pembangunan ekonomi karena merupakan salah satu syarat pertumbuhan ekonomi (Wahyuningtias, 2019).

Tenaga kerja merupakan salah satu faktor produksi yang dapat berpengaruh dalam mengatur dan mengendalikan produksi, distribusi, konsumsi, dan investasi. Oleh karena itu, pembangunan ekonomi suatu negara tidak terlepas dari peran serta tenaga kerja dalam mengelola perekonomian. Indonesia memiliki kapasitas sumber daya manusia yang cukup untuk berkembang. Perkembangan angkatan kerja Indonesia sudah semakin baik, meskipun masih ada orang yang kesulitan mencari pekerjaan. Hal ini disebabkan beberapa faktor seperti tidak adanya dukungan termasuk tingkat pendidikan yang diinginkan oleh perusahaan yang ada (I. S. Saputra dkk., 2019).

Tingkat partisipasi angkatan kerja merupakan indikator ketenagakerjaan yang memberikan gambaran tentang penduduk yang terlibat dalam kegiatan ekonomi termasuk dalam tenaga kerja wanita pada berbagai waktu selama

periode survei. Mulyadi (1999) berpendapat bahwa, angkatan kerja wanita meliputi wanita yang tergolong bekerja, mencari pekerjaan dan melakukan kegiatan seperti sekolah dan rumah tangga. Pola tingkat partisipasi angkatan kerja wanita dapat memberikan petunjuk yang berguna tentang arah dan perkembangan kegiatan ekonomi di suatu negara atau wilayah. Dibandingkan dengan pria, wanita seringkali berperan ganda sebagai ibu, melakukan pekerjaan rumah tangga, mengasuh dan membesarkan anak, serta bekerja paruh waktu untuk menambah penghasilan keluarga.

Reynolds (2000) berpendapat bahwa ada dua alasan utama di balik partisipasi wanita dalam angkatan kerja. Pertama, “Keharusan” dan mencerminkan keadaan keuangan keluarga yang kurang baik, sehingga penting untuk berusaha mengurangi beban rumah tangga, dalam hal ini penghasilan kepala rumah tangga tidak cukup. Kedua, “pemilihan pekerjaan”, yang mencerminkan kondisi sosial dan ekonomi kelas menengah atas. Pendapatan kepala rumah tangga dianggap cukup untuk memenuhi kebutuhan keluarga, sehingga masuknya wanita ke pasar tenaga kerja tidak hanya karena tekanan finansial (Kaarib dkk., 2019).

Kesempatan kerja bagi wanita, termasuk wanita muda berperan penting. Hal ini masuk akal, karena wanita, terutama yang berasal dari keluarga miskin, merupakan pekerja potensial dalam kesejahteraan keluarga dan seringkali memberikan kontribusi yang sangat besar bagi keberlangsungan ekonomi dan kesejahteraan sosial. Menurut Sumarsono (2008), peningkatan partisipasi wanita dalam kegiatan ekonomi disebabkan oleh; Pertama, persepsi dan sikap masyarakat terhadap pentingnya kesetaraan pendidikan pria dan wanita telah berubah, dan

kesadaran wanita akan kebutuhan pendidikan terus meningkat, sehingga tersadarkan bahwa kaum wanita dapat berpartisipasi dalam pembangunan. Kedua, keinginan wanita untuk mandiri dalam bidang ekonomi, yaitu berusaha memenuhi kebutuhan hidup mereka sendiri dengan penghasilan sendiri dari tanggungan mereka.

Menurut Borjas (2013) pada teori modal manusia, pendidikan adalah investasi untuk masa depan. Dengan berinvestasi dalam bentuk pendidikan diharapkan akan meningkatkan kreativitas dan pengetahuan untuk memasuki pasar tenaga kerja dan meningkatkan tingkat partisipasi angkatan kerja. Menurut Rizky (dalam Ikhsan, 2016) pendidikan berpengaruh positif dan signifikan terhadap partisipasi angkatan kerja (Maulana dkk., 2022).

Indikator penting partisipasi angkatan kerja adalah pendidikan. Pendidikan merupakan salah satu modal dasar manusia yang diperlukan untuk pembangunan ekonomi yang berkelanjutan. Sektor pendidikan berperan penting dalam membentuk kemampuan negara berkembang untuk menyerap teknologi modern dan mengembangkan kapasitas produktif untuk pertumbuhan dan pembangunan yang berkelanjutan. Individu yang berpendidikan baik, seperti perguruan tinggi atau universitas, dianggap sangat terampil dan berpengetahuan, sehingga lebih mudah terserap ke dalam angkatan kerja dibandingkan individu yang berpendidikan rendah (Sayifullah & Supriatna, 2017).

Di era globalisasi saat ini, wanita memiliki kesempatan yang sama dengan pria dalam menentukan pekerjaannya. Dengan meningkatnya pendidikan, wanita lebih mungkin memasuki angkatan kerja dan lebih mudah mencari pekerjaan.

Winardi (1983) mengemukakan bahwa wanita dan anak-anak lebih mudah beradaptasi dibandingkan pria dewasa. Arthur Lewis (1984) percaya bahwa inilah salah satu alasan mengapa banyak digunakan pada anak-anak pada masa awal revolusi industri. Dari sudut pandang ini dapat disimpulkan bahwa pekerja anak dan wanita, khususnya pekerja wanita, memiliki peluang yang cukup besar untuk memperoleh pekerjaan yang sama dengan pria. Adapun tingkat pendidikan di Kabupaten Pinrang pada tabel 1.1 (Sandjaya, 2018).

Tabel 1.1
Rata-Rata Lama Sekolah Kabupaten Pinrang Tahun 2017-2022 (Tahun)

Tahun	Rata-rata lama sekolah
2017	7,54
2018	7,84
2019	7,85
2020	7,86
2021	7,87
2022	8,04

Sumber : BPS Kabupaten Pinrang, 2023

Tabel 1.1 menunjukkan bahwa rata-rata lama sekolah di Kabupaten Pinrang mengalami peningkatan setiap tahunnya. Pada tahun 2017-2022, rata-rata lama sekolah mengalami peningkatan. Rata-rata lama sekolah terendah pada tahun 2017 sebesar 7,54, hal tersebut dikarenakan rendahnya kualitas sarana fisik yang dimana mengalami kerusakan dan kurangnya ketersediaan media pembelajaran jika dibandingkan dengan sekarang, dan pendidikan yang hanya sebatas pengajaran yaitu proses mengirim ilmu yang tujuannya hanya untuk ujian sehingga menciptakan kegiatan belajar hanya pada pengetahuan dengan sistem hafalan tanpa melihat apakah siswa sudah benar-benar paham atau tidak dengan materi yang diberikan, dengan demikian kecenderungan siswa kurang menarik minat mereka untuk belajar yang menyebabkan adanya siswa bolos sekolah atau

bahkan putus sekolah, sehingga keterampilan yang mereka miliki tidak dapat dikembangkan dengan baik dan menimbulkan masalah dalam ketenagakerjaan kedepannya.

Tabel 1.1 rata-rata lama sekolah tertinggi pada tahun 2022 sebesar 8,04, sebab pendidikan zaman sekarang sudah banyak mengalami perubahan dan perkembangan seiring berjalannya waktu, dan dibantunya pemerintah dalam upaya meningkatkan kualitas pendidikan dengan perubahan kurikulum dan metode mengajar, yang dapat kita lihat bahwa kurikulum sekarang diharapkan siswa lebih banyak aktif di kelas dibandingkan dengan gurunya, hal tersebut menandakan bahwa siswa dapat mengembangkan pemahaman dan lebih banyak menyalurkan pendapat dalam proses belajar mereka. Jika dilihat dari tahun 2017-2022 kualitas pendidikan di Kabupaten Pinrang meningkat dan hal tersebut menandakan bahwa pada sektor pendidikan dapat dikatakan sudah cukup maju jika dibandingkan dengan tahun sebelumnya.

Selain faktor pendidikan, usia juga mempengaruhi partisipasi angkatan kerja wanita. Usia merupakan salah satu faktor yang mempengaruhi pertumbuhan pendapatan rumah tangga. Secara umum, melihat perkembangan suatu wilayah cenderung mempertimbangkan tingkat partisipasi angkatan kerja wanita berdasarkan kelompok usia dan pendidikan (Epinda dkk., 2021). Hastuti (2004) juga berpendapat bahwa keputusan wanita untuk berpartisipasi dalam pasar tenaga kerja dipengaruhi oleh faktor-faktor seperti status perkawinan, tinggi rendahnya pendapatan suami, jumlah tanggungan dalam keluarga, usia dan tingkat pendidikan (Rahma, 2017).

Tabel 1.2
Jumlah Penduduk Usia Kerja Wanita (Jiwa) Di Kabupaten Pinrang
Tahun 2017-2022

Tahun	Jumlah Penduduk Usia Kerja Wanita (Jiwa)
2017	138.064
2018	139.319
2019	146.397
2020	147.759
2021	149.081
2022	191.518

Sumber : BPS Kabupaten Pinrang, 2023

Tabel 1.2 menunjukkan bahwa jumlah penduduk usia kerja wanita Kabupaten Pinrang setiap tahunnya relatif mengalami peningkatan. Jumlah angkatan kerja dalam suatu wilayah pada suatu waktu tergantung dari jumlah penduduk usia kerja. Pada tahun 2017 penduduk usia kerja wanita Kabupaten Pinrang sebesar 138.064 jiwa dan mengalami peningkatan selama lima tahun terakhir, pada tahun 2022 penduduk usia kerja wanita mengalami peningkatan, sehingga pada tahun tersebut jumlah penduduk usia kerja wanita Kabupaten Pinrang sebesar 191.518 jiwa.

Penduduk berusia muda pada umumnya tidak memiliki tanggung jawab yang begitu besar untuk menghidupi keluarga mereka. Seperti yang dijelaskan oleh Sumarsono (2009) bahwa perilaku tingkat partisipasi angkatan kerja bervariasi antar kelompok usia. Tingkat partisipasi angkatan kerja usia muda biasanya sangat rendah karena mereka belum stabil dan ikatan mereka dengan pasar tenaga kerja belum kuat. Di usia ini, ada pilihan lain untuk mengalokasikan waktu untuk melanjutkan pendidikan. Keadaan ini sangat berbeda dengan kelompok tingkat partisipasi angkatan kerja usia (25-54 tahun), karena penduduk

angkatan kerja tinggi dan stabil. Pada saat yang sama, untuk usia 60 tahun ke atas adalah masa pengunduran diri dari pasar tenaga kerja.

Keterbatasan wanita dalam hal pendidikan dan usia membuat wanita ingin bekerja di semua jenis pekerjaan dan seringkali di sektor informal seperti pedagang, buruh, pembantu rumah tangga, buruh tani dan lain-lain. Hal ini dilakukan agar dapat membagi waktu antara pekerjaan dan keluarga, tidak diperlukan keahlian khusus dan pendidikan yang tinggi (Afriani, 2017).

Faktor tingkat upah juga dimasukkan dalam penelitian ini karena tingkat upah mempengaruhi individu masuk ke pasar tenaga kerja, jika tingkat upah tinggi, semakin banyak orang yang masuk ke pasar tenaga kerja dan secara tidak langsung akan meningkatkan tingkat partisipasi angkatan kerja wanita. Salah satu upaya untuk mendorong partisipasi tenaga kerja dalam perekonomian adalah melalui kebijakan upah minimum. Setiap pekerja yang bekerja, baik penuh waktu maupun paruh waktu, akan mendapat timbal balik atau kompensasi atas kegiatan perekonomian berupa upah (Wahyuningtias, 2019).

Teori yang dapat menjelaskan pilihan seseorang untuk bekerja disebut dengan teori partisipasi kerja oleh neoklasik. Teori ini memperlihatkan pilihan individu untuk memaksimalkan utilitas dengan mengonsumsi di antara dua pilihan, antara mengonsumsi barang dan mengonsumsi waktu luang. Keputusan individu untuk bekerja atau tidak bekerja bagi pria dan khususnya wanita juga dikaitkan dengan faktor sosial, ekonomi, dan budaya di masyarakat. Secara ekonomi, seseorang akan berpartisipasi untuk bekerja jika upah yang ditawarkan melebihi *reservation wage* yang dimiliki. Jika upah yang ditawarkan masih di

bawah dari *reservation wage* maka individu akan cenderung untuk memilih tidak bekerja. Keputusan untuk bekerja atau tidak juga dikaitkan dengan besarnya *non-labor income* yang dimiliki seseorang. Semakin besar *non-labor income* kecenderungan untuk tidak bekerja lebih besar atau kemampuan untuk menganggur lebih besar (Lusiyanti & Wicaksono, 2020).

Tabel 1.3
Tingkat Upah Minimum Kabupaten Pinrang (Rp) Tahun 2017-2022

Tahun	Tingkat Upah (Rp)
2017	2.435.625,00
2018	2.647.767,00
2019	2.860.382,00
2020	3.103.800,00
2021	3.165.000,00
2022	3.165.876,00

Sumber : BPS Kabupaten Pinrang, 2023

Tabel 1.3 menunjukkan bahwa upah minimum Kabupaten Pinrang dari tahun 2017-2022 mengalami peningkatan. Tabel 1.3 dapat dilihat bahwa upah terendah terdapat pada tahun 2017 yaitu sebanyak Rp. 2.435.625,00 sedangkan upah tertinggi terdapat pada tahun 2022 yaitu Rp. 3.165.876,00. Kenaikan upah minimum diiringi dengan pertumbuhan ekonomi Kabupaten Pinrang yang dapat dilihat dari perkembangan PDRB yang mengalami kenaikan.

Menurut Sholeh (2005) upah yang layak akan menaikkan daya beli pekerja, sebab upah dapat menaikkan pendapatan pekerja yang pada akhirnya akan menaikkan permintaan efektif terhadap pekerja. Usaha untuk meningkatkan pendapatan melalui peningkatan upah telah dilakukan pemerintah dengan menetapkan besarnya upah minimum provinsi yang harus dibayarkan oleh pengusaha kepada pekerjanya (Ardella dkk., 2019).

Partisipasi wanita dalam angkatan kerja dipengaruhi oleh pendapatan dan distribusi waktu. Dalam hal ini menyangkut bagaimana wanita memutuskan bekerja untuk mendapatkan upah untuk menopang pendapatan keluarga. Rokhedi (2012) berpendapat bahwa secara empiris tingkat partisipasi angkatan kerja wanita mengalami peningkatan. Hal ini disebabkan oleh kenaikan upah bagi wanita. Tingkat upah wanita mengalami peningkatan yang signifikan dan cenderung sama dengan tingkat upah pria. Faktor-faktor seperti semakin tidak populernya diskriminasi upah antara pria dan wanita telah mendorong kenaikan upah bagi pekerja wanita (Ardilla, 2021).

Todaro (2011) berpendapat bahwa pembangunan ekonomi suatu daerah bergantung pada sumber daya yang dimilikinya, seperti modal, sumber daya alam dan sumber daya manusia. Sumber daya manusia merupakan hal terpenting dalam pembangunan ekonomi, karena sumber daya manusia adalah yang mengubah input lain seperti sumber daya alam dan modal menjadi output. Teori Adam Smith menyatakan bahwa pembangunan ekonomi dipengaruhi oleh jumlah penduduk yang bekerja. Oleh karena itu, semakin banyak tenaga kerja maka semakin tinggi tingkat pertumbuhan ekonomi di suatu daerah. Menurut Appiah (2018), TPAK wanita berkorelasi positif dengan pertumbuhan ekonomi. Jadi, ketika TPAK wanita meningkat maka pertumbuhan ekonomi juga meningkat (Fitriah, 2020).

Pertumbuhan ekonomi diartikan sebagai perkembangan kegiatan dalam perekonomian yang menyebabkan barang dan jasa yang diproduksi dalam masyarakat bertambah dan kemakmuran masyarakat meningkat. Pertumbuhan ekonomi merupakan kunci dari tujuan ekonomi makro. Hal ini didasari oleh tiga

alasan. Pertama, penduduk selalu bertambah. Bertambahnya jumlah penduduk ini berarti angkatan kerja juga akan bertambah. Pertumbuhan ekonomi akan mampu menyediakan lapangan kerja bagi angkatan kerja. Kedua, selama keinginan dan kebutuhan tidak terbatas maka perekonomian harus mampu memproduksi lebih banyak barang dan jasa untuk memenuhi keinginan dan kebutuhan tersebut. Ketiga, usaha menciptakan pemerataan ekonomi (*economic stability*) melalui redistribusi pendapatan (*income redistribution*) akan lebih mudah dicapai dalam periode pertumbuhan ekonomi yang tinggi. Semakin tinggi tingkat PDRB maka akan menghasilkan output yang diharapkan mampu menyerap tingkat partisipasi angkatan kerja baru di daerah termasuk tingkat partisipasi angkatan kerja wanita (Hatta, 2017).

Menurut Todaro (2009), pertumbuhan penduduk dan pertumbuhan angkatan kerja secara tradisional dianggap sebagai salah satu faktor positif yang mendorong pertumbuhan ekonomi. Lebih banyak tenaga kerja berarti tingkat produksi yang lebih tinggi, dan pertumbuhan populasi yang lebih besar berarti ukuran pasar domestik yang lebih besar (Mario, 2021).

Tabel 1.4
Pertumbuhan Ekonomi dan Tingkat Partisipasi Angkatan Kerja Wanita
Kabupaten Pinrang Tahun 2017-2022

Tahun	Pertumbuhan Ekonomi (%)	Tingkat Partisipasi Angkatan Kerja Wanita (%)
2017	7,85	38,54
2018	6,91	41,89
2019	6,53	38,09
2020	0,44	37,47
2021	5,04	34,55
2022	4,52	30,84

Sumber : BPS Kabupaten Pinrang, 2023

Tabel 1.4 menunjukkan bahwa pertumbuhan ekonomi Kabupaten Pinrang setiap tahunnya mengalami fluktuasi, pada tahun 2020 pertumbuhan ekonomi mengalami penurunan sangat drastis, yang dimana pada tahun 2019 pertumbuhan ekonomi sebesar 6,53% dan pada tahun 2020 menjadi 0,44%. Hal tersebut dikarenakan adanya pandemi covid-19 yang hampir melanda seluruh dunia, sehingga perekonomian pada saat itu menurun dan banyak masyarakat yang kehilangan pekerjaan akibat pandemi, sebab banyak perusahaan yang memberhentikan pekerjaannya sehingga banyak yang kesulitan untuk memenuhi kebutuhan sehari-harinya karena kurangnya pendapatan yang mereka dapatkan jika dibandingkan dengan sebelum terjadinya pandemi. Kemudian pada tahun 2021, pandemi covid-19 cukup mereda sehingga pertumbuhan ekonomi mengalami kenaikan sebesar 5,04% dan dari adanya pandemi ini banyak masyarakat yang membuka usaha sendiri untuk mendapatkan pendapatan dan banyaknya pelaku UMKM sekarang yang awalnya mereka membuka usaha dari rumah sehingga bisa menjadi besar.

Tingkat partisipasi angkatan kerja wanita merupakan objek penelitian yang menarik dan penting yang dapat digunakan untuk menilai peluang kerja suatu daerah, dan merupakan salah satu indikator terpenting untuk mengukur pembangunan nasional dan partisipasi angkatan kerja suatu daerah (Astina, 2021). Adapun perkembangan tingkat partisipasi angkatan kerja wanita di Kabupaten Pinrang tahun 2017-2022. Pada tabel 1.4 terlihat bahwa tingkat partisipasi angkatan kerja wanita setiap tahunnya mengalami fluktuasi dan cenderung menurun. Tingkat partisipasi angkatan kerja wanita tertinggi pada tahun 2018

sebesar 41,89% dan pada tahun 2022 merupakan TPAK wanita terendah yaitu sebesar 30,84%.

Tingkat partisipasi angkatan kerja suatu kelompok penduduk adalah perbandingan antara angkatan kerja dengan penduduk usia kerja pada kelompok tersebut. Tingkat partisipasi angkatan kerja dapat memperhitungkan seluruh penduduk usia kerja atau kelompok tertentu berdasarkan jenis kelamin, upah, usia, dan pendidikan. Seperti kita ketahui bahwa tenaga kerja adalah modal yang menggerakkan roda pembangunan. Karena demografi terus berubah, ukuran dan komposisi angkatan kerja akan terus berubah meningkatkan partisipasi angkatan kerja (Murialti & Romanda, 2020).

Peningkatan partisipasi wanita dalam kegiatan ekonomi dapat dipengaruhi oleh faktor demografi, sosial dan ekonomi. Beberapa faktor demografis yang dianggap memiliki dampak signifikan adalah pendidikan, upah, dan usia. Tingkat partisipasi angkatan kerja wanita pada umumnya sangat dipengaruhi oleh perubahan struktur ekonomi pada masa pembangunan, sehingga angkatan kerja wanita akan menjadi angkatan kerja yang mempengaruhi kesejahteraan keluarga dan masyarakat, serta tingkat pendapatan (Zainal, Elpanso, & Trisninawati, 2017).

Adanya faktor produksi tenaga kerja wanita yang melimpah, maka kegiatan ekonomi akan berkembang lebih cepat dan daya saing mereka akan lebih kuat, yang akan berdampak lebih baik pada pertumbuhan ekonomi. Oleh karena itu, tenaga kerja merupakan sumber daya terpenting dalam proses pembangunan, termasuk tenaga kerja wanita. Setelah mengamati beberapa data, terdapat fenomena yang berbeda dalam teori dan data. Menurut data yang diterbitkan oleh

BPS bahwa upah minimum di Kabupaten Pinrang setiap tahunnya mengalami peningkatan seiring dengan usia, pertumbuhan ekonomi dan tingkat pendidikan yang semuanya menunjukkan peningkatan dari tahun ke tahun. Namun faktanya peningkatan tersebut belum memberikan dampak yang berarti terhadap peningkatan partisipasi angkatan kerja khususnya wanita yang ditandai dengan penurunan tingkat partisipasi angkatan kerja wanita. Adapun penyebab rendahnya tingkat partisipasi angkatan kerja wanita di Kabupaten Pinrang yaitu kurangnya informasi, dan tanggung jawab waniya dalam rumah tangga, sehingga menyebabkan terhambatnya wanita untuk masuk ke dalam pasar tenaga kerja dan pekerjaan wanita lebih terkonsentrasi pada sektor informal (Hatta, 2017).

Berdasarkan latar belakang, peneliti tertarik untuk melakukan penelitian di Kabupaten Pinrang, dengan mengangkat judul **“Pengaruh Pendidikan, Usia, Upah Minimum dan Pertumbuhan Ekonomi Terhadap Tingkat Partisipasi Angkatan Kerja Wanita Di Kabupaten Pinrang”**.

B. Rumusan Masalah

Adapun rumusan masalah dalam penelitian ini sebagai berikut :

1. Bagaimana pengaruh pendidikan terhadap tingkat partisipasi angkatan kerja wanita di Kabupaten Pinrang?
2. Bagaimana pengaruh usia terhadap tingkat partisipasi angkatan kerja wanita di Kabupaten Pinrang?
3. Bagaimana pengaruh upah minimum terhadap tingkat partisipasi angkatan kerja wanita di Kabupaten Pinrang?

4. Bagaimana pengaruh pertumbuhan ekonomi terhadap tingkat partisipasi angkatan kerja wanita di Kabupaten Pinrang?

C. Tujuan Penelitian

Mengenai rumusan masalah di atas, adapun tujuan dari penelitian ini sebagai berikut :

1. Untuk menganalisis pengaruh pendidikan terhadap tingkat partisipasi angkatan kerja wanita di Kabupaten Pinrang
2. Untuk menganalisis pengaruh usia terhadap tingkat partisipasi angkatan kerja wanita di Kabupaten Pinrang
3. Untuk menganalisis pengaruh upah minimum terhadap tingkat partisipasi angkatan kerja wanita di Kabupaten Pinrang
4. Untuk menganalisis pengaruh pertumbuhan ekonomi terhadap tingkat partisipasi angkatan kerja wanita di Kabupaten Pinrang

D. Manfaat Penelitian

Adapun manfaat dari penelitian ini adalah :

1. Manfaat Teoritis

Penelitian ini dapat dijadikan sebagai bahan referensi pada penelitian yang relevan di masa yang akan datang.

2. Manfaat Praktisi

Penelitian ini dapat dijadikan sebagai rujukan bagi pemerintah daerah dalam menyusun kebijakan ketenagakerjaan di masa yang akan datang.

BAB II

TINJAUAN TEORITIS

A. *Konsep Tingkat Partisipasi Angkatan Kerja Wanita*

Modal manusia merupakan faktor penting dalam proses pertumbuhan ekonomi. Dengan adanya sumber daya manusia yang berkualitas, diyakini perekonomian juga akan semakin baik. Tingkat pembangunan manusia yang tinggi akan mempengaruhi perekonomian dengan meningkatkan keterampilan penduduk, sehingga meningkatkan produktivitas dan kreativitas mereka (Syafitri & Ariusni, 2019).

Dalam teori klasik, Adam Smith (1729-1790) percaya bahwa alokasi sumber daya manusia yang efektif adalah pembangunan pertumbuhan ekonomi. Setelah pertumbuhan ekonomi, diperlukan akumulasi modal (fisik) baru untuk menjaga pertumbuhan ekonomi. Dengan kata lain, alokasi sumber daya manusia yang efektif merupakan syarat penting bagi pertumbuhan ekonomi. Teori Harrod-Domar dikenal sebagai teori pertumbuhan. Menurut teori ini, investasi tidak hanya menciptakan permintaan tetapi juga meningkatkan kapasitas produktif. Peran modal fisik dalam model pertumbuhan sangat penting, namun kapasitas hanya dapat meningkat jika sumber daya lain (modal fisik) meningkat. Selain itu, dalam model pertumbuhan selama modal fisik meningkat, jumlah penduduk yang besar tidak akan mengurangi pendapatan per kapita. Hal yang sama juga dikemukakan oleh Solow, yang menggunakan fungsi produksi *Cobb-Douglas*. Angkatan kerja dianggap tumbuh secara eksponensial dan mencapai kesempatan kerja penuh. Namun, dalam model ini, pekerja diperjelas dengan luas sebagai faktor produksi,

Bukan sekedar menerima output dari pekerja. Model ini juga melihat substitusi antara modal fisik dan tenaga kerja (S. N. Saputra, 2012).

Menurut Mulyadi (2003), tingkat partisipasi angkatan kerja adalah jumlah penduduk yang berpartisipasi dalam angkatan kerja pada kelompok usia tertentu. Oleh karena itu dapat disimpulkan bahwa tingkat partisipasi angkatan kerja adalah penduduk usia kerja di pasar yang mampu mengolah barang dan jasa dalam kegiatan sehari-hari untuk mendapatkan pendapatan yang lebih baik sehingga mencapai tingkat kesejahteraan sosial tertentu (Sari & Susanti, 2018).

Menurut Simanjuntak (1998), tingkat partisipasi angkatan kerja adalah ukuran besarnya angkatan kerja per 100 penduduk usia kerja. Tingkat partisipasi angkatan kerja adalah persentase penduduk angkatan kerja yang berumur 15 tahun ke atas.

$$\text{TPAK} = \frac{\text{Jumlah Angkatan Kerja}}{\text{Jumlah Penduduk 15 Tahun Keatas}} \times 100\%$$

Adapun untuk menghitung tingkat partisipasi angkatan kerja wanita adalah :

$$\text{TPAK Wanita} = \frac{\text{Jumlah Angkatan Kerja Wanita}}{\text{Jumlah Penduduk Usia Kerja Wanita}} \times 100\%$$

Menurut Mantra (2003), semakin tinggi tingkat partisipasi angkatan kerja wanita, semakin tinggi pula tingkat partisipasi angkatan kerja untuk kelompok angkatan kerja yang sama. Sebaliknya, semakin banyak penduduk yang bersekolah dan mengurus keluarga, semakin banyak penduduk yang tidak termasuk dalam angkatan kerja, sehingga partisipasi angkatan kerja wanita semakin rendah (Rukmana, 2019).

TPAK wanita menunjukkan bahwa suatu perekonomian memiliki banyak tenaga kerja wanita yang tersedia untuk memproduksi barang dan menyediakan jasa. Semakin tinggi TPAK wanita, semakin tinggi penawaran tenaga kerja wanita. Pasokan tenaga kerja wanita di pasar tenaga kerja mencerminkan peran dan inisiatif wanita dalam kegiatan ekonomi. Karakteristik yang diduga mempengaruhi TPAK wanita antara lain tingkat pendidikan wanita, warga yang menghidupi keluarga, usia, kondisi ekonomi, dan upah pekerja wanita (Septiawan & Wijaya, 2019).

Manusia diciptakan untuk bekerja, sejalan dengan ajaran islam bahwa bekerja merupakan modal dasar untuk mencari nafkah. Jadi muslimah yang bekerja dikatakan sebagai orang yang mulia dan bahkan dalam islam kegiatan kerja semacam ini dimuliakan yaitu berbasis kerja adalah salah satu bentuk ibadah. Hal terpenting dalam bekerja adalah mendapatkan sesuatu yang halal. Oleh karena itu, perlu diperhatikan aspek halal dan haram terkait pekerjaan dan tata cara kerja. Al-Qur'an menekankan pentingnya bekerja keras untuk memenuhi kebutuhan sehari-hari (Mustofa, 2015). Dalam hal ini Allah SWT berfirman dalam surat Al-Qasas ayat 25-26, sebagai berikut:

فَجَاءَتْهُ إِحْدَاهُمَا تَمْشِي عَلَى اسْتِحْيَاءٍ قَالَتْ إِنَّ أَبِي يَدْعُوكَ لِيَجْزِيَكَ أَجْرَ مَا سَفَيْتَ

لَنَا فَلَمَّا جَاءَهُ وَقَصَّ عَلَيْهِ الْقَصَصَ قَالَ لَا تَخَفْ نَجَوْتَ مِنَ الْقَوْمِ الظَّالِمِينَ (٢٥)

قَالَتْ إِحْدَاهُمَا يَا أَبَتِ اسْتَجِرْهُ إِنَّ خَيْرَ مَنِ اسْتَجَرْتَ الْقَوِيُّ الْأَمِينُ (٢٦)

Terjemahnya :

Kemudian datanglah kepada Musa salah seorang dari kedua wanita itu berjalan kemalu-maluan, ia berkata: “Sesungguhnya bapakku memanggil kamu agar ia memberi balasan terhadap (kebaikan) mu memberi minum (ternak) kami”. Maka tatkala Musa mendatangi bapaknya (Syua’ib) dan menceritakan kepadanya cerita (mengenai dirinya). Syua’ib berkata: “Janganlah kamu takut. Kamu telah selamat dari orang-orang yang zalim itu” (25). Salah seorang dari kedua wanita itu berkata: “Ya bapakku ambillah ia sebagai orang yang bekerja (pada kita), karena sesungguhnya orang yang paling baik yang kamu ambil untuk bekerja (pada kita) ialah orang yang kuat lagi dapat dipercaya” (26).

Pekerja adalah faktor utama produksi, yang menentukan berhasil atau tidaknya suatu tujuan. Kekayaan kelimpahan sumber daya alam atau modal tidak menjamin kemakmuran atau kesuksesan suatu lembaga tanpa pekerja yang handal dan dapat dipercaya. Dalam islam, jika dilihat dari kriteria pekerja yang handal, maka pekerja memiliki karakter yang kuat, secara mental dan fisik serta amanah dalam bekerja.

B. Konsep Pendidikan

Teori *Human Capital* berpendapat bahwa pendidikan formal merupakan investasi pada individu dan masyarakat terkait dengan kesempatan kerja untuk pekerjaan yang lebih terbuka bagi mereka yang berpendidikan tinggi. Karena pada umumnya kelangkaan lulusan berpendidikan tinggi lebih tepat. Kesempatan kerja bagi lulusan pendidikan tinggi lebih terbuka, sehingga secara teori kelompok ini cenderung memiliki tingkat pengangguran yang lebih rendah dibandingkan kelompok berpendidikan rendah. Peran pendidikan formal dalam meningkatkan keterampilan diakui oleh semua negara (Arifin & Firmansyah, 2017).

Pendidikan merupakan salah satu bentuk investasi sumber daya manusia, dan tingkat pendidikan juga dapat mempengaruhi kinerja atau pekerjaan, karena

pendidikan merupakan salah satu komponen utama pengetahuan, pengalaman dan keterampilan yang meningkatkan kualitas tenaga kerja di masa depan (Makna, 2016). Todaro (2014) berpendapat bahwa pencapaian tujuan pembangunan adalah pendidikan. Di negara berkembang ini, pendidikan merupakan pemain utama dalam membangun kemampuan yang progresif, dan pendidikan juga merupakan modal sumber daya manusia yang akan bermanfaat bagi masyarakat di masa depan bagi negara dan masyarakat yang sedang belajar (Wahyuni & Anis, 2019).

Simanjuntak (1998) berpendapat bahwa semakin tinggi tingkat pendidikan seseorang, semakin banyak pilihan yang dimiliki seseorang dalam mencari pekerjaan. Misalnya, orang yang berpendidikan tinggi tidak akan memilih untuk diam, tetapi cenderung masuk ke pasar tenaga kerja karena percaya bahwa tempat kerja sangat membutuhkan orang-orang yang berpendidikan seperti mereka (Wahyuningtias, 2019).

Pada hakikatnya pendidikan mempunyai fungsi pemersatu bangsa, pemerataan kesempatan, dan mengembangkan potensi diri dalam pembangunan negara. Menurut Nuansa (2008) pendidikan diharapkan dapat memperkuat keutuhan bangsa dalam Negara Kesatuan Republik Indonesia, memberikan kesempatan yang sama bagi setiap warga negara untuk berpartisipasi dalam pembangunan, dan memungkinkan setiap warga negara untuk memaksimalkan potensi yang dimilikinya (Bonerri dkk., 2018).

Dalam pandangan islam, pendidikan memiliki beberapa istilah yaitu; *tarbiyah*, *ta'lim*, dan *ta'dib*. Menurut Zuhairini, pendidikan islam bertujuan untuk mengembangkan kepribadian peserta didik secara sistematis agar dapat hidup

sesuai dengan ajaran islam dan membangun kesejahteraan dunia dan akhirat. Pentingnya pendidikan, sebagai agama *Rahmatan lil'alamin*, islam menyerukan ilmu untuk dicari melalui pendidikan, baik di dalam maupun di luar pendidikan formal (Islamiyah Khoridatul, 2015). Allah SWT berfirman dalam Al-Qur'an Q.S Al-Mujadalah ayat 11, yang berbunyi :

...يَرْفَعُ اللَّهُ الَّذِينَ ءَامَنُوا مِنْكُمْ وَالَّذِينَ أُوتُوا الْعِلْمَ دَرَجَاتٍ...

Terjemahnya :

..."Allah akan meninggikan orang-orang yang beriman di antaramu dan orang-orang yang diberi ilmu pengetahuan beberapa derajat..." (Q.S Al-Mujadalah: 11)

Allah SWT menurunkan Al-Qur'an sebagai pedoman hidup manusia, salah satunya memerintahkan Rasul-Nya Muhammad SAW untuk membacanya. Secara garis besar, manusia dapat belajar untuk mengembangkan ilmu pengetahuan sekaligus memperbaiki kehidupannya. Oleh karena itu, dapat disimpulkan bahwa tujuan pendidikan islam adalah penerapan nilai-nilai islam yang terwujud dalam kepribadian siswa secara demikian.

C. *Konsep Usia*

Penduduk Indonesia termasuk ke dalam struktur kepemudaan yang dapat dilihat dari bentuk piramida penduduk Indonesia. Sementara pertumbuhan penduduk dapat ditahan, pasokan tenaga kerja, akan meningkat karena semakin banyak orang yang memasuki usia kerja, meningkatkan pasokan tenaga kerja (Hardiani dkk., 2020).

Usia produktif adalah usia dimana seseorang masih mampu bekerja dan menghasilkan sesuatu. Ketika kelompok usia tersebut makin tua, mereka akan

memasuki usia pensiun atau secara fisik tidak dapat bekerja. Namun pada kelompok usia produktif, sebagian orang harus bekerja karena tanggungan keluarga atau menginvestasikan waktu di perusahaan tertentu, sehingga sebagian besar harus aktif di pasar tenaga kerja.

Winardi, 1990 (dalam Hardiani dkk., 2020) menyatakan bahwa tingkat partisipasi angkatan kerja wanita secara umum meningkat seiring bertambahnya usia, dan TPAK wanita perkotaan tertinggi pada kelompok usia 40-45 tahun. Di pedesaan relatif terlambat yaitu kelompok umur 45-50 tahun. Oleh karena itu, nyata bahwa usia mempunyai pengaruh yang kuat terhadap keputusan kerja seseorang, karena semakin tua seseorang maka semakin bertanggung jawab orang tersebut untuk memenuhi tuntutan hidup yang semakin meningkat selama usia tersebut masih dalam rentang usia produktif.

Menurut Putri dan Setiawina, 2013 (dalam Cantika, 2019), rentang usia produktif ideal pekerja adalah 15-64 tahun. Sedangkan menurut Badan Pusat Statistik, usia dibagi menjadi tiga kategori sebagai berikut; 1) kelompok usia remaja (15-24 tahun), 2) kelompok usia prima (25-54 tahun), 3) kelompok usia dewasa (55 tahun keatas). Secara umum, selama masa produktif ini, semakin tua seseorang maka semakin banyak pendapatan yang meningkat, tergantung pada jenis pekerjaan yang dilakukan. Kekuatan fisik seseorang untuk melakukan aktivitas berkaitan erat dengan usia. Karena jika usia seseorang melebihi masa produktif, maka kekuatan fisiknya akan menurun, sehingga produktivitasnya juga akan menurun sehingga pendapatan juga akan terpengaruh. Berdasarkan pasal 2

ayat 2 UU No. 20 tahun 1999, angkatan kerja meliputi penduduk usia kerja (di atas 15 tahun).

Usia berhubungan dengan tanggung jawab seseorang atas persediaan tenaga kerjanya. Semakin tua seseorang, semakin besar penawaran tenaga kerja. Partisipasi angkatan kerja meningkat selama pekerja wanita berusia produktif menurun pada wanita yang lebih tua. Pendapat oleh Gst. Bgs. Wiryu Gupta, usia seorang wanita memegang peranan penting dalam menghadapi kehidupan berkeluarga, karena usia berkaitan dengan aktivitasnya dalam siklus hidupnya. Bagian dari siklus hidup yang dapat mempengaruhi kesempatan kerja adalah waktu pernikahan dan kehadiran anak. Peluang kerja bagi wanita dengan anak kecil seringkali terbatas. Seiring bertambahnya usia pekerja wanita, pekerja wanita dapat menuangkan waktunya sendiri untuk bekerja. Selain itu, semakin tua wanita, semakin sedikit kekuatan fisik yang mereka miliki, dan semakin sedikit aktivitas pemasaran mereka yang menghabiskan waktu (Hasanah, 2018).

Allah SWT menentukan usia seseorang sebelum ia dilahirkan. Pada zaman itu, manusia diberi kesempatan untuk mempersiapkan kehidupan abadi di akhirat. Beruntunglah seorang hamba jika ia dapat menggunakan umurnya untuk berbuat kebaikan. Namun celakalah seseorang yang pada usianya tidak dapat memanfaatkan karunia waktu untuk beribadah dan bekerja aktif dan bermanfaat. Sebagaimana firman Allah dalam Q.S An-Nisa ayat 78 :

أَيْنَمَا تَكُونُوا يُدْرِكُكُمُ الْمَوْتُ وَلَوْ كُنْتُمْ فِي بُرُوجٍ مُّشِيدَةٍ وَإِنْ تُصِيبَهُمْ حَسَنَةٌ يَقُولُوا هَذِهِ مِنْ عِنْدِ اللَّهِ وَإِنْ تُصِيبَهُمْ سَيِّئَةٌ يَقُولُوا هَذِهِ مِنْ عِنْدِكَ قُلْ كُلُّ مِّنْ عِنْدِ اللَّهِ فَمَالِ هَؤُلَاءِ الْقَوْمِ لَا يَكَادُونَ يَفْقَهُونَ حَدِيثًا (٧٨)

Terjemahnya :

Dimana saja kamu berada, kematian akan mendapatkan kamu, kendatipun kamu di dalam benteng yang tinggi lagi kokoh, dan jika mereka memperoleh kebaikan, mereka mengatakan: “ini adalah dari sisi Allah”, dan kalau mereka ditimpa sesuatu bencana mereka akan mengatakan: “ini (datangnya) dari sisi kamu (Muhammad)”. Katakanlah: “Semuanya (datang) dari sisi Allah”. Maka mengapa orang-orang itu (orang munafik) hampir tidak memahami pembicaraan sedikitpun.

Al-Qur'an sebagai pedoman hidup orang-orang beriman memberikan petunjuk kepada kita agar kita dapat menggunakan waktu untuk beribadah dan beramal, serta melakukan perbuatan-perbuatan yang baik untuk diri kita sendiri. Di usia produktif gunakanlah waktu yang ada untuk mencari pekerjaan yang bermanfaat dan halal sehingga di usia yang relatif muda kita sudah bisa mendapatkan uang untuk memenuhi kebutuhan sehari-hari, tidak seperti mereka yang masih produktif dibandingkan kelompok usia lainnya namun hanya bisa menghabiskan waktunya dengan melakukan kesenangan duniawi yang tidak memiliki nilai positif. Maka gunakanlah dengan baik diusia produktif agar apa yang dilakukan di usia tersebut terbayar di akhirat kelak.

D. Konsep Upah Minimum

Teori neoklasik beranggapan bahwa upah cukup mudah di pasar tenaga kerja, sehingga penawaran dan permintaan tenaga kerja selalu seimbang dan

pengangguran tidak terjadi. Teori neoklasik juga menyatakan bahwa karyawan menerima upah yang sepadan dengan peningkatan keuntungan marjinal mereka. Upah disini merupakan penghargaan atas kerja keras yang diberikan oleh pelaku usaha. Upah dibayar oleh pelaku usaha sesuai dengan produktivitas yang diberikan oleh angkatan kerja, yang berarti bahwa dalam teori ini dapat dilihat bahwa teori neoklasik didasarkan pada prinsip nilai tambah faktor produksi. Upah adalah pembayaran yang diterima oleh pelaku usaha dari karyawan untuk menambah nilai pada produksi (Ansori, 2015).

Upah adalah hak pekerja yang diterimanya yang dinyatakan dalam bentuk uang kepada pekerja dari pemberi kerja dalam hal balas jasa yang dibayarkan sesuai perjanjian kerja. Menurut Sumarsono (2011) upah yaitu sumber penghasilan utama bagi pekerja sehingga cukup untuk memenuhi kebutuhan sehari-harinya. Sementara bagi perusahaan, upah yaitu satu diantara komponen biaya produksi yang dianggap dapat mengurangi tingkat keuntungan yang dihasilkan. Oleh karena itu, perusahaan berusaha untuk menjaga upah seminimal mungkin, sehingga keuntungan perusahaan dapat meningkat (Purba dkk., 2020).

Upah minimum adalah standar minimum yang digunakan oleh pengusaha dan perusahaan industry untuk memberikan upah pekerja di bidang bisnis dan pekerja (Widyaningrum & Bintariningtyas, 2021). Berdasarkan keputusan Menteri No. 1, 1999 Pasal 1 ayat 1, tentang upah minimum adalah upah bulanan paling rendah dimana tersusun atas upah pokok tidak terkecuali dengan tunjangan tetap. Yang dimaksud dengan tunjangan tetap yaitu sejumlah upah yang dibayarkan kepada pegawai secara tetap, tidak tergantung pada kehadiran atau prestasi

tertentu. Tujuan penetapan upah minimum adalah agar pekerja dapat memperoleh penghasilan yang layak (Nur Wulansari dkk., 2021).

Menurut Zaeni (2007), terdapat beberapa teori yang harus diperhatikan untuk menetapkan upah. Teori-teori tersebut diantaranya yaitu :

- 1) Teori Upah Normal (David Ricardo), dalam teori ini upah ditentukan dengan mengacu pada biaya penyediaan segala kebutuhan hidup bagi pekerja. Dengan teori ini ditekankan kepada para pekerja bahwasanya jumlah uang yang mereka terima sebagai upah sudah sewajarnya begitu besar karena hanya itu kemampuan seorang pengusaha.
- 2) Teori Hukum Upah Besi (Lasalle), dalam teori ini upah yang dibiayakan kepada pekerja menurut teori upah normal di atas hanya memihak pengusaha. Karena, jika teori tersebut dipakai tidak perlu dipikirkan susah-susahny pekerja. Maka dari itu harus ditentang.
- 3) Teori Dana Upah (Stuart Mill Senior), dalam teori ini pekerja tidak perlu membantah seperti yang dikatakan teori hukum upah besi, sebab upah yang mereka terima sebenarnya berdasarkan besarnya dana yang diberikan kepada masyarakat. Jika dana besar, maka upah yang diperoleh pekerja juga besar. Sebaliknya, jika pembiayaan berkurang, maka besaran upah yang diterima pekerja juga akan berkurang.
- 4) Teori Upah Etika, dalam teori ini pertanyaan sebenarnya bukanlah berapa besar upah yang diperoleh seorang pekerja, tetapi seberapa baik upah tersebut menutupi seluruh kebutuhan hidup pekerja dan keluarganya. Maka dari itu, teori ini mengemukakan bahwa menunjang kebutuhan

hidup bagi pekerja dengan jumlah tanggungan yang besar, terdapat dana khusus yang disebut dana anak.

Secara umum, prinsip dasar kegiatan ekonomi tidak terlepas dari prinsip pengupahan islam, terutama prinsip keadilan dan moralitas. Dalam konteks ekonomi, pelaksanaan keadilan tidak hanya memiliki nilai hukum ekonomi, tetapi juga berdimensi teologi. Keadilan dalam islam adalah keadilan ilahi, yaitu keadilan yang tidak terpisahkan dari akhlak, berdasarkan nilai-nilai moral yang bersumber dari Al-Qur'an dan As-Sunnah. Jadi upah dalam islam biasanya dilambangkan dengan istilah *jaza'* yang berarti pahala atau penghargaan (Waliam, 2017), sebagaimana firman Allah SWT dalam surah An-Nahl ayat 97, yang berbunyi :


 مَنْ عَمِلَ صَالِحًا مِّنْ ذَكَرٍ أَوْ أُنْثَىٰ وَهُوَ مُؤْمِنٌ فَلَنُحْيِيَنَّهٗ حَيَاةً طَيِّبَةً
 وَلَنَجْزِيَنَّهُمْ أَجْرَهُمْ بِأَحْسَنِ مَا كَانُوا يَعْمَلُونَ (٩٧)

Terjemahnya :

“Barangsiapa mengerjakan kebajikan, baik laki-laki maupun perempuan dalam keadaan beriman, maka pasti akan Kami berikan kepadanya kehidupan yang baik dan akan Kami beri balasan dengan pahala yang lebih baik dari apa yang telah mereka kerjakan”.

Allah akan membalas pria dan wanita yang melakukan perbuatan baik dengan imbalan di dunia dan di akhirat. Pengertian yang diberikan dalam ayat ini adalah bahwa orang yang bekerja akan mendapat pahala di dunia (materi) dan di akhirat (pahala). Oleh karena itu, dari sudut pandang islam, upah adalah balas jasa (imbalan) yang diterima pekerja karena telah melakukan pekerjaan dengan baik

dan benar, baik berupa imbalan materi di dunia maupun berupa imbalan dalam akhirat.

E. Konsep Pertumbuhan Ekonomi

Menurut Boediono (1992), Pertumbuhan ekonomi merupakan proses peningkatan output per kapita dalam jangka panjang. Pertumbuhan ekonomi menekankan pada tiga aspek yaitu proses output per kapita dan jangka panjang. Pertumbuhan ekonomi merupakan proses, bukan gambaran ekonomi pada saat tertentu. Aspek ini melihat bagaimana ekonomi berubah dari waktu ke waktu. Aspek kedua, pertumbuhan ekonomi berkaitan dengan pertumbuhan output per kapita, teori ini harus memasukkan teori pertumbuhan PDB total dan pertumbuhan penduduk atau angkatan kerja. Aspek terakhir, pengertian pertumbuhan ekonomi, adalah perspektif jangka panjang. Pertumbuhan ekonomi terjadi ketika output per kapita cenderung naik, dan itu muncul dari proses internal dalam perekonomian. Proses pertumbuhan ekonomi juga harus memiliki sifat *self-generated*, artinya proses pertumbuhan itu sendiri menghasilkan kekuatan atau momentum untuk terus tumbuh pada periode berikutnya (Mario, 2021).

Dengan menggunakan teori Harrod-Domar, menekankan bahwa pertumbuhan ekonomi dapat menciptakan lapangan kerja yang seluas-luasnya dengan lebih mengutamakan perkembangan sektor-sektor ekonomi yang padat karya seperti sektor pertanian dan industri-industri berskala kecil.

Adapun teori-teori pertumbuhan ekonomi, diantaranya sebagai berikut :

1) Teori Pertumbuhan Klasik

Menurut ahli ekonomi klasik, faktor-faktor yang mempengaruhi pertumbuhan ekonomi adalah jumlah penduduk, jumlah persediaan barang modal, luas lahan dan sumber daya alam, serta tingkat teknologi yang digunakan. Menurut ekonom klasik, hukum hasil yang semakin berkurang mempengaruhi pertumbuhan ekonomi. Artinya, pertumbuhan ekonomi tidak akan berlanjut. Pada mulanya jumlah penduduknya kecil, kekayaan alamnya relatif surplus, dan pengembalian investasinya tinggi. Maka pengusaha akan meraup keuntungan yang baik. Ini akan membawa investasi baru dan pertumbuhan ekonomi. Hal ini tidak akan berlangsung lama jika jumlah penduduk terlalu banyak, peningkatan tersebut akan menurunkan tingkat kegiatan ekonomi karena produktivitas per penduduk menjadi negatif. Ketika perekonomian mencapai tingkat perkembangan yang sangat rendah, dan perekonomian dikatakan telah mencapai keadaan tidak berkembang. Dalam situasi seperti itu, pendapatan pekerja hanya dapat mencapai taraf hidup yang layak (Sukirno, 2016).

2) Teori Schumpeter

Dalam teori Schumpeter, pendapatan pekerja hanya dapat mencapai taraf hidup yang layak. Menurut para ahli ekonomi klasik, setiap masyarakat tidak dapat mencegah terjadinya keterbelakangan. Inovasi tersebut meliputi : memperkenalkan produk baru, meningkatkan efisiensi metode produksi untuk menghasilkan produk dalam pasar baru, mengembangkan sumber bahan baku, dan mengubah organisasi untuk meningkatkan

efisiensi kegiatan perusahaan. Kegiatan inovasi yang berbeda ini akan membutuhkan inovasi baru. Menurut Schumpeter, semakin tinggi tingkat kemajuan suatu perekonomian, semakin terbatas kemungkinan inovasi. Sehingga pertumbuhan ekonomi akan melambat. Pada akhirnya akan mencapai tingkat keadaan tidak berkembang. Namun, berbeda dengan klasik, dalam pandangan Schumpeter kondisi *greenfield* dicapai dengan tingkat pertumbuhan yang tinggi (Siregar, 2018).

Dalam teori pertumbuhan ekonomi endogen, model pertumbuhan endogen dikembangkan untuk memperbaiki teori pertumbuhan neoklasik. Model pertumbuhan neoklasik berargumen bahwa pertumbuhan output didorong oleh tingkat perkembangan teknologi. Tanpa perkembangan teknologi, tidak akan ada pertumbuhan jangka panjang. Tetapi karena penyebab perkembangan teknologi tidak diidentifikasi dalam model Solow, maka hal yang mendasari pertumbuhan tidak dijelaskan. Investasi tenaga kerja (pelatihan dan pendidikan menyangkut kekuatan pekerja) adalah suatu pelengkap dalam pertumbuhan penting (Falianty, 2019).

Dalam kajian ekonomi Islam, isu pertumbuhan ekonomi menjadi perhatian para ahli dalam wacana pemikiran ekonomi klasik Islam. Islam tidak akan mengorbankan pertumbuhan ekonomi karena pertumbuhan diperlukan. Di sisi lain, Islam juga melihat pentingnya keadilan karena pertumbuhan ekonomi tidak menggambarkan kesejahteraan secara keseluruhan, apalagi ketika pendapatan dan faktor produksi terkonsentrasi pada sejumlah kecil masyarakat. Oleh karena itu, menurut pandangan ekonomi Islam, teknologi baru dan metode baru harus

diadopsi dalam pembangunannya, yaitu kita harus meninggalkan penggunaan model pertumbuhan total yang menekankan tingkat pertumbuhan maksimal sebagai satu-satunya indikator perencanaan pembangunan.

Pertumbuhan ekonomi dan pendapatan per kapita yang tinggi bukanlah tujuan utama. Karena apa yang dimaksud dengan per kapita tinggi sama sekali berbeda dari situasi sebenarnya, kemiskinan adalah yang terpenting, dan kesenjangan masih besar. Pertumbuhan berorientasi tidak hanya pada penciptaan peningkatan produksi, tetapi juga pada prinsip pemerataan sesuai dengan firman Allah Q.S Al-Maidah Ayat 8 :

يَا أَيُّهَا الَّذِينَ ءَامَنُوا ءَامِنُوا كُونُوا قَوَّامِينَ لِلّٰهِ شُهَدَاءَ بِالْقِسْطِ ؕ وَلَا يَجْرِمَنَّكُمْ شَنَاٰنُ قَوْمٍ عَلَىٰ

أَلَّا تَعْدِلُوا ؕ أَعْدِلُوا هُوَ أَقْرَبُ لِلتَّقْوَىٰ وَاتَّقُوا اللَّهَ إِنَّ اللَّهَ خَبِيرٌ بِمَا تَعْمَلُونَ (٨)

Terjemahnya :

Hai orang-orang yang beriman, hendaklah kamu jadi orang-orang yang selalu menegakkan (kebenaran) karena Allah, menjadi saksi dengan adil. Dan janganlah sekali-kali kebencianmu terhadap sesuatu kaum, mendorong kamu untuk berlaku tidak adil. Berlaku adillah, karena adil itu lebih dekat kepada takwa. Dan bertakwalah kepada Allah, sesungguhnya Allah Maha Mengetahui apa yang kamu kerjakan.

Pertumbuhan juga membutuhkan upaya pertumbuhan yang seimbang. Oleh karena itu, islam tidak menerima langkah-langkah kebijakan pertumbuhan kota yang mengabaikan daerah pedesaan, industri yang mengabaikan pertanian atau mengabaikan utilitas dan infrastruktur lainnya untuk fokus pada percepatan pembangunan proyek tertentu. Menekankan kekhasan pertumbuhan dan perkembangan ekonomi islam, sangat mementingkan pengembangan sumber daya

manusia dan menganugerahi fitrah untuk meningkatkan harkat dan martabat manusia. Hal ini diwujudkan tidak hanya dalam pemenuhan kebutuhan materi, tetapi juga dalam kebutuhan dan persiapan akhirat (Muttaqin, 2018).

F. Hubungan Antar Variabel

1. Hubungan Pendidikan Terhadap Partisipasi Angkatan Kerja Wanita

Tingkat pendidikan dapat mempengaruhi partisipasi angkatan kerja melalui dua jalur. Pertama, proporsi penduduk yang bersekolah saat ini umumnya lebih tinggi pada kelompok usia muda atau usia sekolah. Kedua, semakin berpendidikan seseorang, semakin mahal waktunya. Semakin berpendidikan mereka, semakin banyak waktu luang mereka digantikan oleh pekerjaan, dengan demikian semakin tinggi partisipasi wanita dalam angkatan kerja (Sandjaya, 2018).

Bagi wanita berpendidikan tinggi, kecenderungan untuk bekerja meningkat. Pentingnya pendidikan baik bagi pria maupun wanita, semakin besar pengakuan akan kebutuhan wanita untuk berpartisipasi dalam pembangunan, semakin tinggi tingkat pendidikan wanita maka semakin tinggi pula tingkat partisipasi wanita dalam angkatan kerja (Hafijriyah, 2016).

2. Hubungan Usia Terhadap Partisipasi Angkatan Kerja Wanita

Hubungan antara usia dengan tingkat partisipasi angkatan kerja wanita adalah bahwa usia angkatan kerja berhubungan langsung dengan kondisi fisik kegiatan buruh. Semakin tua angkatan kerja, semakin buruk kondisi fisik dan akan mempengaruhi produktivitas tenaga kerja. Tingkat partisipasi penduduk meningkat seiring bertambahnya usia. Namun, tingkat partisipasi angkatan kerja

pada usia tertentu mencapai titik optimal kemudian turun hingga titik terendah, terutama pada kelompok usia 60 tahun keatas. Berbagai variabel lain disebut-sebut sebagai penyebab rendahnya tingkat partisipasi angkatan kerja (Hidayat dkk., 2017)

Usia memiliki efek kuadratik, setelah mencapai usia tertentu, bertambahnya usia seorang wanita justru mengurangi kemungkinannya untuk berpartisipasi dalam angkatan kerja. Usia merupakan penentu penting pasokan tenaga kerja wanita dan kemungkinan partisipasi wanita di pasar tenaga kerja (Lusiyanti & Wicaksono, 2020).

3. Hubungan Upah Minimum Terhadap Partisipasi Angkatan Kerja Wanita

Tingkat partisipasi angkatan kerja wanita dipengaruhi oleh tingkat upah. Upah memiliki pengaruh yang lebih besar terhadap tingkat partisipasi angkatan kerja wanita. Jika tingkat upah yang disediakan oleh pasar tenaga kerja semakin tinggi, maka semakin banyak penduduk usia kerja yang memilih memasuki pasar tenaga kerja secara tidak langsung akan meningkatkan jumlah angkatan kerja. Seiring bertambahnya angkatan kerja, partisipasi angkatan kerja wanita akan meningkat (Pradnyaswari dkk., 2020)

Borjas (2013) berpendapat bahwa teori penawaran tenaga kerja wanita menjelaskan bahwa perubahan tingkat upah adalah kunci untuk menentukan bagaimana individu (termasuk wanita) memilih untuk masuk atau keluar dari pasar tenaga kerja. Hal ini karena upah berkaitan dengan kesejahteraan pekerja, seperti pemenuhan kebutuhan ekonomi. Dengan demikian, lebih banyak pekerja yang bersedia memberikan energinya untuk suatu pekerjaan ketika upah tinggi,

dan lebih sedikit pekerja yang bersedia memberikan energinya untuk suatu pekerjaan ketika upah rendah (Septiawan & Wijaya, 2019).

4. Hubungan Pertumbuhan Ekonomi Terhadap Partisipasi Angkatan Kerja Wanita

Perumbuhan ekonomi dapat mempengaruhi jumlah angkatan kerja yang bekerja, dengan asumsi jika nilai PDRB meningkat maka nilai tambah bruto dari output atau penjualan seluruh unit ekonomi di suatu wilayah akan meningkat. Oleh karena itu, dapat dikatakan bahwa pertumbuhan ekonomi yang tinggi dapat menyebabkan tingginya tingkat partisipasi angkatan kerja wanita. Artinya, ketika kegiatan ekonomi meningkat secara signifikan, jumlah orang yang berpartisipasi dalam pasar tenaga kerja akan meningkat (Rodiah, 2019).

Dengan pembangunan ekonomi yang mengarah pada pertumbuhan ekonomi diharapkan bahwa kegiatan perekonomian akan menjadi luas, yang berarti lebih banyak angkatan kerja yang dibutuhkan untuk berpartisipasi dalam kegiatan ekonomi ini, yang mengarah pada tingkat partisipasi angkatan kerja wanita yang lebih tinggi. Hal ini dikemukakan oleh Simajuntak (2000) yang menyatakan bahwa tingkat partisipasi angkatan kerja juga dipengaruhi oleh kegiatan ekonomi (Astina, 2021).

G. Penelitian Terdahulu

Beberapa penelitian sebelumnya yang sejalan dengan penelitian ini, antara lain :

Tabel 2.1
Penelitian Terdahulu

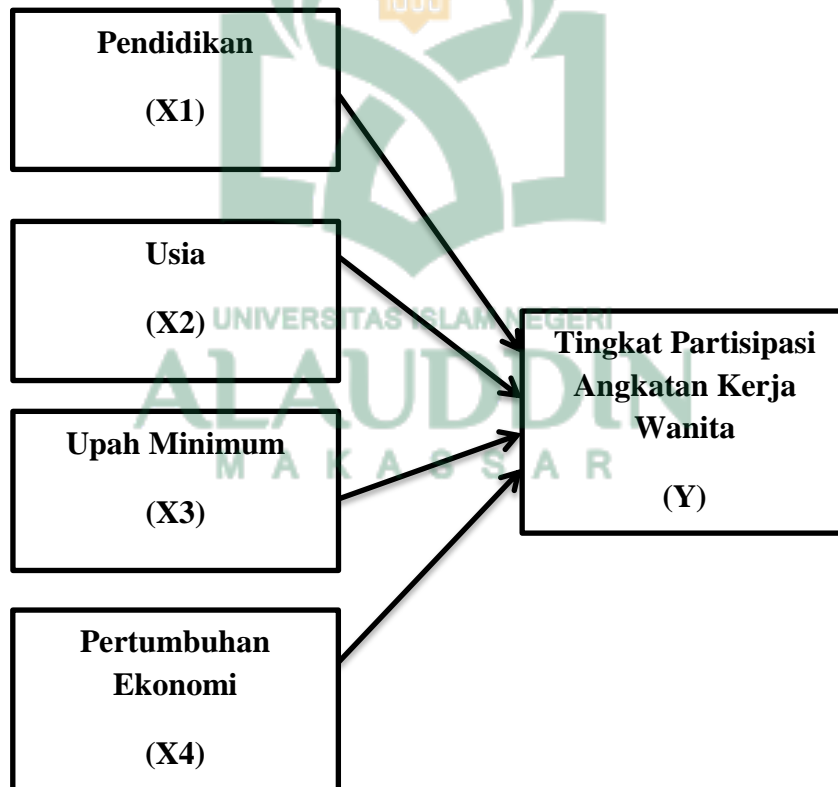
No.	Peneliti, Tahun	Judul Penelitian	Metodologi	Hasil Penelitian
1.	Lusiyanti, 2020	Pengaruh tingkat pendidikan dan faktor sosial demografi pada partisipasi angkatan kerja perempuan di Indonesia	Penelitian ini menggunakan data kuantitatif	Tingkat pendidikan, status kepala rumah tangga dan usia berpengaruh signifikan terhadap partisipasi angkatan kerja wanita
2.	Hidayat dkk, 2017	Tingkat partisipasi angkatan kerja (TPAK) perempuan antar Kabupaten di Provinsi Riau	Penelitian ini menggunakan data sekunder time series dari tahun 2010-2014	Variabel pendidikan berkorelasi positif terhadap TPAK wanita tetapi tidak secara signifikan
3.	Kaarib dkk, 2019	Determinan partisipasi angkatan kerja perempuan di Sumatera Barat	Penelitian ini menggunakan penelitian kuantitatif	Pada variabel usia (dewasa) dan pendidikan berpengaruh signifikan terhadap tingkat partisipasi angkatan kerja wanita
4.	Zainal, Elpanso, & Trisninawati, 2017	Model probit pemetaan tingkat partisipasi angkatan kerja (TPAK) perempuan di Provinsi Sumatera Selatan (pengaruh usia, pendidikan dan status	Penelitian ini menggunakan analisis regresi sederhana	Usia, pendidikan dan status pernikahan berpengaruh signifikan terhadap partisipasi angkatan kerja wanita

		pernikahan terhadap partisipasi angkatan kerja perempuan di Kota Palembang)		
5.	Murialti dkk, 2022	Tingkat partisipasi angkatan kerja perempuan di Kabupaten Rokan Hilir (2010-2021)	Metode penelitian menggunakan metode deskriptif kuantitatif	Variabel PDRB, UMK, perempuan dengan tingkat pendidikan SLTA sederajat, perempuan dengan tingkat pendidikan diploma ke atas secara parsial berpengaruh signifikan terhadap tingkat partisipasi angkatan kerja di Kabupaten Rokan Hilir
6.	Akmal & Zulkifli, 2017	Pengaruh pertumbuhan ekonomi, belanja pemerintah, indeks pembangunan manusia terhadap partisipasi angkatan kerja wanita di 4 Negara Asia (China, Singapura, Indonesia, Korea Selatan)	Data yang digunakan dalam penelitian ini adalah data sekunder	Pertumbuhan ekonomi dan belanja pemerintah tidak berpengaruh terhadap angkatan kerja di Negara China, Singapura, dan Indonesia. Sementara di Negara Korea Selatan pertumbuhan ekonomi berpengaruh

				terhadap angkatan kerja wanita.
7.	Izzah & Budiantara, 2020	Pemodelan faktor-faktor yang mempengaruhi tingkat partisipasi angkatan kerja perempuan di Jawa Barat menggunakan regresi nonparametric <i>Spilen Truncated</i>	Sumber data yang digunakan dalam penelitian ini adalah data sekunder	Variabel persentase perempuan berpendidikan tinggi yang ditamatkan minimal SLTA, persentase perempuan berstatus menikah, UMK, dan PDRB berpengaruh terhadap tingkat partisipasi angkatan kerja wanita di Jawa Barat
8.	Ardella dkk, 2019	Determinan tingkat partisipasi angkatan kerja wanita di Pulau Jawa tahun 2006-2017	Penelitian ini menggunakan metode analisis kuantitatif dengan penelitian eksplanatori	Pertumbuhan ekonomi dan tingkat pendidikan tidak berpengaruh terhadap tingkat partisipasi angkatan kerja wanita di Pulau Jawa, dan upah minimum berpengaruh negatif terhadap tingkat partisipasi angkatan kerja wanita di Pulau Jawa

H. Kerangka Pikir

Penelitian ini membahas pengaruh pendidikan, usia, upah minimum dan pertumbuhan ekonomi terhadap tingkat partisipasi angkatan kerja wanita di Kabupaten Pinrang. Berdasarkan latar belakang dan tinjauan teoritis, maka dapat digambarkan kerangka pikir dari penelitian ini seperti pada gambar 2.



Gambar 2.1 Kerangka Pikir

I. *Hipotesis*

Hipotesis ialah pernyataan spesifik yang memprediksi hubungan antara dua variabel atau lebih, yang secara khusus menggambarkan apa yang ingin dicapai atau diharapkan terjadi dalam suatu penelitian.

1. Diduga pendidikan berpengaruh positif dan signifikan terhadap tingkat partisipasi angkatan kerja wanita di Kabupaten Pinrang.
2. Diduga usia berpengaruh negatif dan signifikan terhadap tingkat partisipasi angkatan kerja wanita di Kabupaten Pinrang.
3. Diduga upah minimum berpengaruh positif dan signifikan terhadap tingkat partisipasi angkatan kerja wanita di Kabupaten Pinrang.
4. Diduga pertumbuhan ekonomi berpengaruh positif dan tidak signifikan terhadap tingkat partisipasi angkatan kerja wanita di Kabupaten Pinrang.

BAB III

METODE PENELITIAN

A. Jenis dan Lokasi Penelitian

Jenis penelitian yang digunakan dalam penelitian ini adalah penelitian kuantitatif. Penelitian ini dilakukan dengan mengumpulkan data dalam bentuk angka. Metode kuantitatif menggunakan berbagai alat perhitungan tabel statistik dan metode analisis ekonometrika. Metode tersebut juga menggunakan alat bantu *Software* untuk mengolah data, oleh karena itu aplikasi *Eviews 10* digunakan dalam penelitian ini. Adapun lokasi penelitian dilakukan di Kabupaten Pinrang.

B. Jenis dan Sumber Data

Penelitian ini menggunakan pendekatan penelitian kuantitatif karena pelaksanaannya meliputi analisis data dan interpretasi data yang diperoleh. Data kuantitatif menggunakan data *time series* dari tahun 2002-2022. Dalam penelitian ini data yang digunakan adalah data sekunder, sumber data penelitian ini diperoleh dari situs resmi Badan Pusat Statistik (BPS) Kabupaten Pinrang dan Sulawesi Selatan.

C. Metode Pengumpulan Data

Metode pengumpulan data yang digunakan dalam penelitian adalah metode dokumentasi yang ditemukan melalui website, jurnal, karya ilmiah, maupun Badan Pusat Statistik (BPS) Kabupaten Pinrang.

D. Teknik Pengolahan dan Analisis Data

1. Model Analisis

Model analisis yang digunakan adalah melalui pengolahan model matematis, yaitu pernyataan yang berlaku antara pendidikan, usia, upah minimum, dan pertumbuhan ekonomi terhadap tingkat partisipasi angkatan kerja wanita. Dengan menganalisis pengaruh variabel bebas terhadap variabel terikat, penelitian ini menggunakan alat analisis ekonometrika yaitu regresi variabel dengan menggunakan *Ordinary Last Square* (OLS). Data yang digunakan dianalisis secara kuantitatif dengan menggunakan analisis statistik yaitu persamaan regresi linear berganda. Model persamaannya yaitu sebagai berikut :

$$Y = f(X_1, X_2, X_3, X_4) \dots \dots \dots (3.1)$$

Kemudian fungsi diatas di transformasikan ke dalam model ekonometrika dengan persamaan regresi linear berganda sebagai berikut :

$$Y = \alpha + \beta_1 X_1 + \beta_2 X_2 + \beta_3 X_3 + \beta_4 X_4 + e \dots \dots \dots (3.2)$$

Fungsi diatas diubah kedalam model ekonometrika menggunakan logaritma natural sehingga membentuk persamaan sebagai berikut :

$$\ln Y = \beta_0 + \beta_1 X_1 + \beta_2 \ln X_2 + \beta_3 \ln X_3 + \beta_4 X_4 + \mu \dots \dots \dots (3.3)$$

Keterangan :

Y : Tingkat partisipasi angkatan kerja wanita (%)

β_0 : Intercept

X_1 : Pendidikan (tahun)

X_2 : Usia (jiwa)

X_3 : Upah minimum (Rp)

X_4 : Pertumbuhan ekonomi (%)

$\beta_1, \beta_2, \beta_3, \beta_4$: Koefisien regresi

μ : Error term

2. Uji Asumsi Klasik

a. Uji Multikolinieritas

Uji multikolinieritas merupakan uji untuk mengetahui apakah ada hubungan atau korelasi antara variabel bebas yang diteliti. Model regresi yang baik seharusnya tidak ada korelasi antar variabel independen. Untuk mengetahui adanya multikolinieritas dalam suatu regresi, dengan cara mencari nilai Variance Inflation Factors (VIF). Ada tidaknya masalah multikolinieritas dapat dilihat dari nilai centered VIF dari Variance Inflation Factors. Nilai centered VIF < 10 maka tidak terdapat masalah multikolinieritas, dan sebaliknya (Ardianyah, 2021)

b. Uji Autokorelasi

Uji autokorelasi adalah analisis statistik yang dirancang untuk menemukan apakah ada korelasi variabel dalam model prediksi dari waktu ke waktu. Oleh karena itu, jika model prediksi mengasumsikan autokorelasi, maka nilai *disturbance* tidak lagi berpasangan secara independen, tetapi berpasangan secara autokorelasi (Sinambela, 2021).

c. Uji Normalitas

Uji Normalitas adalah uji yang dilakukan untuk menilai sebaran data pada sebuah kelompok data atau variabel, dengan memperhatikan apakah sebaran data tersebut berdistribusi normal ataukah tidak. Uji normalitas dapat digunakan untuk menentukan apakah data yang terkumpul berdistribusi normal atau diperoleh dari

populasi normal. Uji statistik normalitas yang dapat digunakan diantaranya Chi-Square, Kolmogorov Smirnov, Lilliefors, Shapiro Wilk, Jarque Bera (Faradiba, 2020).

d. Uji Heteroskedastisitas

Uji heteroskedastisitas merupakan salah satu penyimpangan terhadap asumsi homokedastisitas, yaitu bahwa varians error bernilai sama untuk setiap kombinasi tetap dari X_1, X_2, \dots, X_p . Uji heteroskedastisitas dilakukan melalui uji white, uji white didasarkan pada sampel (n) dikalikan dengan R^2 yang akan mengikuti distribusi chi-square dengan *degree or freedom* sebanyak variabel independen tidak termasuk konstanta regresi auxiliary. Kriteria pengujianya adalah (Sinambela, 2021):

H_0 : Tidak ada masalah heteroskedastisitas

H_a : Ada masalah heteroskedastisitas

3. Uji Hipotesis

Uji hipotesis merupakan jawaban sementara atas rumusan masalah dalam penelitian yang ada pada bab 1. Uji hipotesis terbagi menjadi tiga, yaitu:

a. Uji F (Uji Simultan)

Uji F dapat digunakan untuk mengetahui pengaruh signifikan suatu variabel independen terhadap variabel dependen. Dimana jika $f_{hitung} < f_{tabel}$ maka, H_0 diterima atau variabel independen tidak berpengaruh secara bersama-sama terhadap variabel dependen (tidak signifikan), artinya perubahan variabel terkait tidak dapat dijelaskan oleh perubahan variabel independen, dimana tingkat signifikansinya adalah 0,05%.

b. Uji t (Uji Parsial)

Uji t merupakan uji parsial yang dirancang untuk untuk mengetahui apakah masing-masing koefisien regresi signifikan atau tidak terhadap variabel dependen dengan mengasumsikan variabel lainnya tidak berubah. Jika nilai $t_{hitung} > t_{tabel}$ maka H_0 ditolak pada tingkat kepercayaan tertentu. Jika nilai signifikan $t < 0,05$ maka dapat dikatakan bahwa variabel independen secara individual berpengaruh signifikan terhadap variabel dependen.

c. Analisis Koefisien Determinasi (R-Square)

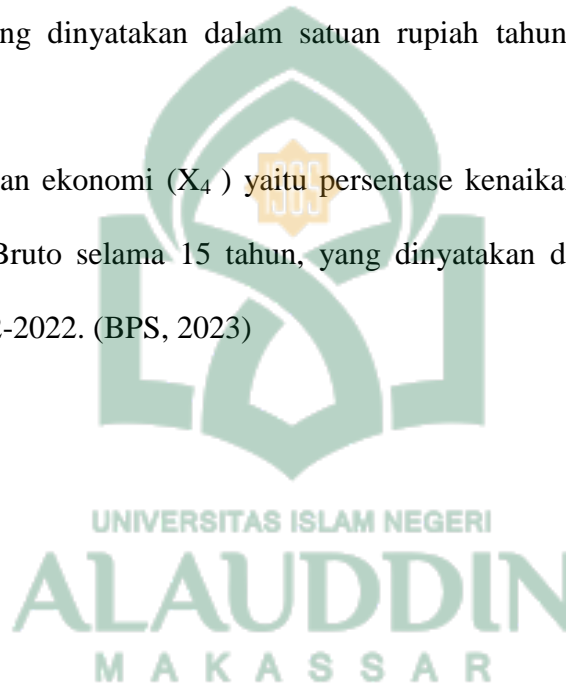
Koefisien determinasi (R-Square) adalah untuk melihat seberapa besar kemampuan variabel independen dapat menjelaskan variabel dependen. Nilai R^2 berkisar antara 0 sampai 1 ($0 < R^2 < 1$).

E. Definisi Operasional

Definisi operasional merupakan definisi dari variabel-variabel yang harus diamati dan diukur dalam penelitian ini. Definisi operasional dalam penelitian ini adalah sebagai berikut:

1. Tingkat partisipasi angkatan kerja wanita (Y) yaitu jumlah angkatan kerja wanita dari keseluruhan jumlah penduduk wanita yang berusia lima belas tahun ke atas, yang dinyatakan dalam satuan persen tahun 2002-2022. (BPS, 2023)
2. Pendidikan (X_1) adalah jumlah rata-rata lama sekolah, yang dinyatakan dalam satuan tahun, tahun 2002-2022. (BPS, 2023)

3. Usia (X_2) yaitu jumlah penduduk wanita yang termasuk dalam usia tenaga kerja yang bekerja (15-60 tahun), yang dinyatakan dalam satuan jiwa tahun 2002-2022. (BPS, 2023)
4. Upah minimum (X_3) yaitu jumlah gaji yang diterima oleh angkatan kerja wanita, yang dinyatakan dalam satuan rupiah tahun 2002-2022. (BPS, 2023)
5. Pertumbuhan ekonomi (X_4) yaitu persentase kenaikan Produk Domestik Regional Bruto selama 15 tahun, yang dinyatakan dalam satuan persen tahun 2002-2022. (BPS, 2023)



BAB IV

HASIL DAN PEMBAHASAN

A. *Gambaran Umum Lokasi Penelitian*

1. Kondisi Geografis

Kabupaten Pinrang terletak \pm 180 km dari Kota Makassar pada koordinat antara $4^{\circ}10'30''$ sampai $3^{\circ}19'13''$ Lintang Selatan dan $119^{\circ}26'30''$ sampai $119^{\circ}47'20''$ Bujur Timur. Kabupaten Pinrang berbatasan dengan Provinsi Sulawesi Barat, dan merupakan jalur lintas darat dari dua jalur utama, baik antar Provinsi dengan Kabupaten di Sulawesi Selatan, yaitu dari selatan: Makassar, Parepare sampai Provinsi Sulawesi Barat, dan dari timur: kabupaten-kabupaten di bagian timur dan tengah Sulawesi Selatan hingga Provinsi Sulawesi Barat. Wilayah administrative Kabupaten Pinrang tebagi menjadi 12 kecamatan dan 108 desa/kelurahan (39 kelurahan dan 69 desa) seluas 1.961,77 km². Kecamatan Lembang merupakan Kecamatan terluas dengan luas wilayah 773,09 Km².

2. Keadaan Penduduk

Masalah kependudukan dan ketenagakerjaan selalu menjadi perhatian pembangunan daerah. Jumlah penduduk yang terus bertambah akan menambah jumlah tenaga kerja, dan pertumbuhan ini memungkinkan suatu wilayah untuk meningkatkan produksi. Selain itu, karena pendidikan, pelatihan dan pengalaman kerja, orang akan menjadi lebih terampil dan dengan demikian lebih produktif yang pada gilirannya akan mendorong peningkatan produksi. Jumlah penduduk Kabupaten Pinrang menurut jenis kelamin tahun 2007-2021 ditunjukkan pada tabel 4.1 :

Tabel 4.1
Penduduk Kabupaten Pinrang Berdasarkan Jenis Kelamin Tahun 2007-2022

Tahun	Pria	Wanita	Jumlah
2007	159.583	173.338	332.921
2008	164.222	176.723	340.945
2009	164.956	177.159	342.118
2010	171.272	182.095	353.367
2011	172.047	182.605	354.652
2012	174.667	185.352	360.019
2013	175.115	186.178	361.293
2014	176.484	187.603	364.087
2015	177.910	188.879	366.789
2016	179.321	190.274	369.595
2017	180.586	191.644	372.230
2018	181.811	192.772	374.583
2019	183.129	193.990	377.119
2020	199.469	204.525	403.994
2021	201.160	206.211	407.371
2022	203.367	208.428	411.795

Sumber : BPS Kabupaten Pinrang, 2023

Tabel 4.1 menunjukkan jumlah penduduk Kabupaten Pinrang berdasarkan jenis kelamin dari tahun 2007-2022 di setiap tahunnya mengalami peningkatan yaitu sebesar 78.874 jiwa. Jumlah penduduk berdasarkan jenis kelamin terendah pada tahun 2007 sebesar 332.921 jiwa, dimana jumlah penduduk jenis kelamin pria sebesar 159.583 jiwa dan jumlah penduduk jenis kelamin wanita sebesar 173.338 jiwa. Jumlah penduduk berdasarkan jenis kelamin tertinggi pada tahun 2022 yaitu sebesar 411.795, dimana jumlah penduduk jenis kelamin pria sebesar 203.367 jiwa dan jumlah penduduk jenis kelamin wanita sebesar 208.428 jiwa.

Jumlah penduduk yang lebih banyak akan menyebabkan tingkat partisipasi angkatan kerja yang lebih tinggi. Seperti terlihat pada Tabel 4.1, jumlah penduduk wanita lebih banyak dibandingkan dengan pria. Dengan

demikian, populasi wanita yang tinggi dapat menjadi peluang untuk menghasilkan sumber daya.

B. Perkembangan Variabel

1. Tingkat Partisipasi Angkatan Kerja Wanita

Pembangunan ekonomi suatu daerah tidak terlepas dari peran serta seluruh lapisan masyarakat, termasuk peran wanita. Dari tingkat partisipasi angkatan kerja (TPAK) wanita terlihat bahwa sebagian besar wanita terlibat dalam pekerjaan rumah tangga. Menurut *International Labour Organization* (ILO), TPAK adalah ukuran proporsi penduduk usia kerja suatu negara yang aktif dalam angkatan kerja, baik melalui kerja maupun mencari kerja atas penduduk usia kerja. TPAK menghitung jumlah penduduk angkatan kerja sebagai persentase dari penduduk usia kerja (Izzah & Budiantara, 2020).

Partisipasi angkatan kerja wanita dalam penawaran pasar tenaga kerja dianggap penting karena berdampak pada kualitas hidup wanita dan keluarganya. Oleh karena itu, tingkat partisipasi angkatan kerja wanita merupakan indikator utama untuk mengatur tingkat partisipasi wanita dalam kegiatan ekonomi di suatu wilayah. Tingkat partisipasi angkatan kerja wanita juga digunakan sebagai proksi pembangunan ekonomi (Abraham dkk., 2017). Data tingkat partisipasi angkatan kerja wanita Kabupaten Pinrang tahun 2002-2022, dapat dilihat pada tabel 4.2, sebagai berikut :

Tabel 4.2
Tingkat Partisipasi Angkatan Kerja Wanita di Kabupaten Pinrang
Tahun 2002-2022

Tahun	Tingkat Partisipasi Angkatan Kerja Wanita (%)
2002	23,47
2003	24,30
2004	25,37
2005	51,51
2006	48,28
2007	32,87
2008	33,97
2009	33,52
2010	31,13
2011	31,93
2012	33,81
2013	29,99
2014	42,64
2015	35,27
2016	34,75
2017	38,54
2018	41,55
2019	38,09
2020	37,47
2021	34,55
2022	30,84

Sumber : BPS Kabupaten Pinrang, 2023

Tabel 4.2 dapat dilihat bahwa tingkat partisipasi angkatan kerja wanita di Kabupaten Pinrang dari tahun 2002-2022 mengalami fluktuasi. Tingkat partisipasi angkatan kerja wanita terendah pada tahun 2022 sebesar 30,84%, dan tingkat partisipasi angkatan kerja wanita tertinggi pada tahun 2014 sebesar 42,64%, dapat dilihat bahwa TPAK dari tahun 2014 hingga tahun 2022 mengalami penurunan sebesar 11,8%. Penurunan partisipasi angkatan kerja wanita disebabkan oleh berkurangnya angkatan kerja, dan penurunan TPAK wanita menunjukkan berkurangnya sisi penawaran tenaga kerja yang tersedia dalam suatu perekonomian yang dapat digunakan untuk memproduksi barang dan jasa.

2. Pendidikan

Pembangunan manusia seutuhnya meliputi pendidikan, pelatihan, perlindungan hak dan jaminan hidup yang layak dan aspek lainnya. Ananta (1990) berpendapat bahwa tingginya tingkat partisipasi angkatan kerja wanita dalam kegiatan ekonomi disebabkan oleh beberapa hal, salah satunya adalah perubahan pandangan dan sikap masyarakat terhadap pentingnya pendidikan yang sama bagi pria dan wanita, serta perlunya kesadaran kaum wanita dalam keikutsertaan pembangunan (Anggraeni, 2017).

Pada teori modal manusia, pendidikan merupakan investasi untuk masa depan. Dengan berinvestasi dalam bentuk pendidikan diharapkan akan meningkatkan kreativitas dan pengetahuan untuk memasuki pasar tenaga kerja dan meningkatkan tingkat partisipasi angkatan kerja. Pendidikan merupakan salah satu bentuk investasi sumber daya manusia, dan tingkat pendidikan juga dapat mempengaruhi kinerja atau pekerjaan, karena pendidikan merupakan salah satu komponen utama pengetahuan, pengalaman dan keterampilan yang meningkatkan kualitas tenaga kerja di masa depan (Makna, 2016).

Pesatnya peningkatan partisipasi pendidikan mengakibatkan banyak wanita saat ini tidak hanya bekerja sebagai ibu rumah tangga, tetapi juga bekerja di luar rumah. Prestasi wanita Indonesia tidak lagi hanya diukur dari keberhasilan mereka dalam mengatur rumah tangga, tetapi juga dari pendidikan dan pekerjaan mereka. Adapun rata-rata lama sekolah di Kabupaten Pinrang tahun 2002-2022, dapat dilihat pada tabel 4.3 :

Tabel 4.3
Rata-Rata Lama Sekolah Kabupaten Pinrang Tahun 2002-2022

Tahun	Rata-rata lama sekolah (Tahun)
2002	6,20
2003	6,45
2004	6,78
2005	6,90
2006	6,88
2007	6,88
2008	6,88
2009	7,22
2010	7,61
2011	7,62
2012	7,89
2013	7,43
2014	7,45
2015	7,47
2016	7,48
2017	7,54
2018	7,84
2019	7,85
2020	7,86
2021	7,87
2022	8,04

Sumber : BPS kabupaten Pinrang, 2023

Tabel 4.3 dapat dilihat bahwa rata-rata lama sekolah Kabupaten Pinrang tahun 2002-2012 mengalami peningkatan sebesar 1,69, dan pada tahun 2013-2021 rata-rata lama sekolah mengalami penurunan sebesar 0,02, yang dimana penurunan rata-rata lama sekolah Kabupaten Pinrang disebabkan karena keterbatasan ekonomi sehingga mereka tidak dapat melanjutkan sekolahnya. Pada tahun 2002 merupakan rata-rata lama sekolah terendah yaitu sebesar 6,20, dan pada tahun 2022 merupakan rata-rata lama sekolah tertinggi yaitu sebesar 8,04. Sehingga rata-rata lama sekolah tahun 2002-2022 mengalami peningkatan sebesar 1,84. Peningkatan rata-rata lama sekolah disebabkan oleh perubahan kurikulum pembelajaran serta dibarengi dengan pertumbuhan ekonomi yang lebih cepat.

3. Usia

Peningkatan partisipasi wanita dalam kegiatan ekonomi dipengaruhi oleh faktor sosial, ekonomi dan demografi. Beberapa faktor demografi yang dianggap memiliki pengaruh signifikan adalah usia. Tingkat partisipasi angkatan kerja wanita menentukan ukuran populasi usia kerja wanita yang aktif secara ekonomi di suatu wilayah (Zainal dkk., 2017).

Usia berhubungan dengan tanggung jawab seseorang atas persediaan tenaga kerjanya. Partisipasi angkatan kerja meningkat selama pekerja wanita berusia produktif, dan akan menurun pada wanita yang lebih tua. Seperti yang dijelaskan oleh Sumarsono (2009) bahwa perilaku tingkat partisipasi angkatan kerja bervariasi antar kelompok usia. Tingkat partisipasi angkatan kerja usia muda biasanya sangat rendah karena mereka belum stabil dan ikatan mereka dengan pasar tenaga kerja belum kuat.

Secara struktural, tenaga kerja wanita merupakan bagian dari penduduk usia kerja, sehingga jumlah tenaga kerja wanita sangat bergantung pada jumlah penduduk usia kerja yang masuk ke pasar tenaga kerja. Menurut Bank Dunia, penduduk usia kerja adalah mereka yang berusia antara 15 tahun hingga 64 tahun, biasa dikenal sebagai usia produktif. Semakin banyak penduduk bekerja/penduduk usia kerja, maka semakin banyak tenaga kerja yang tersedia di pasar tenaga kerja. Hal ini harus berbanding lurus dengan partisipasi angkatan kerja mereka (Ikhsan, 2016).

Tabel 4.4 menunjukkan data jumlah penduduk usia kerja wanita di Kabupaten Pinrang tahun 2002-2022, sebagai berikut :

Tabel 4.4
Jumlah Penduduk Usia Kerja Wanita di Kabupaten Pinrang
Tahun 2002-2022

Tahun	Jumlah Penduduk usia Kerja Wanita (Jiwa)
2022	313.801
2003	331.592
2004	333.853
2005	105.781
2006	105.781
2007	129.325
2008	131.527
2009	133.526
2010	125.791
2011	126.115
2012	128.591
2013	128.265
2014	133.425
2015	135.020
2016	136.850
2017	138.064
2018	139.319
2019	146.397
2020	147.759
2021	149.081
2022	191.518

Sumber : BPS Kabupaten Pinrang, 2023

Tabel 4.4 menunjukkan bahwa jumlah penduduk usia kerja wanita Kabupaten Pinrang mengalami fluktuasi. Penduduk usia kerja wanita terendah pada tahun 2005 dan 2006 sebesar 105.781 jiwa, yang dimana mengalami penurunan pada tahun 2004 sebesar 228.072 jiwa. Pada tahun 2004 merupakan penduduk usia kerja wanita tertinggi yaitu sebesar 333.853 jiwa. Sehingga penduduk usia kerja wanita pada tahun 2005-2022 mengalami penurunan cukup drastis yaitu sebesar 142.335 jiwa. Jumlah angkatan kerja dalam suatu wilayah pada suatu waktu tergantung dari jumlah penduduk usia kerja.

4. Upah Minimum

Upah merupakan faktor penting dalam pasar tenaga kerja. Perubahan upah yang diterima pekerja akan memiliki efek substitusi, dan efek pendapatan kerja pada jam kerja yang diberikan akan berbanding terbalik. Peningkatan upah dapat memberikan peningkatan pendapatan yang pada gilirannya dapat meningkatkan konsumsi barang. Oleh karena itu, kenaikan upah akan menjadikan seseorang rela bekerja lembur untuk meningkatkan konsumsi (Yusfi & Setiawan, 2014).

Salah satu upaya untuk meningkatkan tenaga kerja dalam perekonomian adalah kebijakan upah minimum. Bagi pekerja yang bekerja penuh waktu atau paruh waktu, mereka akan menerima upah sebagai imbalan atas partisipasinya dalam kegiatan ekonomi (Ningrum dkk., 2022).

Salah satu faktor yang mempengaruhi tingkat partisipasi angkatan kerja wanita adalah tingkat upah yang biasa disebut dengan Upah Minimum Regional (UMR), yaitu upah minimum yang ditawarkan oleh pemberi kerja kepada seorang pekerja atau buruh dalam lingkungan kerjanya. Upah ditentukan setiap tahun dan prosesnya sangat panjang (Sarsi dkk., 2014) . Untuk melihat perkembangan tingkat upah di Kabupaten Pinrang, dapat dilihat pada tabel 4.5 :

Tabel 4.5
Tingkat Upah Minimum Kabupaten Pinrang Tahun 2002-2022

Tahun	Tingkat Upah (Rp)
2002	375.000
2003	415.000
2004	455.000
2005	510.000
2006	612.000
2007	673.200
2008	740.520
2009	905.000
2010	1.000.000
2011	1.100.000
2012	1.200.000
2013	1.440.000
2014	1.800.000
2015	2.000.000
2016	2.313.625
2017	2.435.625
2018	2.647.767
2019	2.860.382
2020	3.103.800
2021	3.165.000
2022	3.165.876

Sumber : BPS Kabupaten Pinrang, 2023

Tabel 4.5 menunjukkan bahwa upah minimum Kabupaten Pinrang setiap mengalami peningkatan setiap tahunnya. Upah minimum terendah pada tahun 2002 sebesar Rp 375.000 dan upah minimum tertinggi pada tahun 2022 yaitu sebesar Rp 3.165.876. Sehingga upah minimum Kabupaten Pinrang tahun 2002-2022 mengalami peningkatan sebesar Rp 2.790.876. Kenaikan upah minimum disebabkan oleh kebijakan pemerintah, dan pemerintah menetapkan bahwa upah minimum harus dianikkan setiap tahun. Upah minimum naik setiap tahun dikarenakan kebutuhan sehari-hari masyarakat semakin tinggi setiap tahunnya. Oleh karena itu, untuk menjaga kesejahteraan masyarakat, upah juga harus dinaikkan sesuai dengan permintaan.

5. Pertumbuhan Ekonomi

PDRB pada dasarnya adalah jumlah nilai tambah yang dihasilkan oleh seluruh unit usaha di suatu wilayah tertentu, atau jumlah nilai produk dan jasa akhir yang dihasilkan oleh seluruh unit ekonomi di suatu wilayah tertentu. Pertumbuhan ekonomi diukur dengan tingkat Produk Domestik Regional Bruto (PDRB). Peningkatan PDRB menghasilkan output yang diharapkan dapat menyerap peningkatan partisipasi angkatan kerja di wilayah tersebut. Selain itu, dukungan tenaga kerja juga sangat dibutuhkan, dengan tenaga kerja yang cukup maka rencana pembangunan dapat dilakukan dengan lebih cepat dan tepat (Prenggondani, 2016).

Salah satu indikator untuk mengukur keberhasilan pembangunan suatu daerah adalah tingkat pertumbuhan ekonomi. Menurut Todaro (2004), tingkat pertumbuhan ekonomi yang tinggi menunjukkan bahwa semakin besar kemampuan suatu daerah untuk memenuhi kebutuhan masyarakatnya, maka semakin besar pula kemampuan daerah tersebut untuk memajukan kemakmuran rakyatnya (Rozmar dkk., 2017).

Tabel 4.6 menunjukkan perkembangan pertumbuhan ekonomi di Kabupaten Pinrang tahun 2002-2022, sebagai berikut :

Tabel 4.6
Pertumbuhan Ekonomi Tahun 2002-2022

Tahun	Pertumbuhan Ekonomi (%)
2002	4,56
2003	4,75
2004	4,39
2005	6,04
2006	4,39
2007	5,14
2008	6,73
2009	7,65
2010	6,23
2011	7,71
2012	8,51
2013	7,28
2014	8,11
2015	8,24
2016	7,44
2017	7,85
2018	6,91
2019	6,53
2020	0,44
2021	5,04
2022	4,52

Sumber : BPS Kabupaten Pinrang, 2023

Tabel 4.6 menunjukkan bahwa pertumbuhan ekonomi Kabupaten Pinrang mengalami fluktuasi dari tahun 2002-2022. Pada tahun 2002 pertumbuhan ekonomi Kabupaten Pinrang sebesar 4,56%, kemudian mengalami peningkatan pada tahun 2003 sebesar 4,75%. Pada tahun 2004 pertumbuhan ekonomi Kabupaten Pinrang mengalami penurunan lagi sebesar 4,39%, dan pada tahun 2005 mengalami peningkatan kembali sebesar 6,04%. Pada tahun 2006 pertumbuhan ekonomi Kabupaten Pinrang mengalami penurunan kembali sebesar 4,39%, dan pada tahun 2007-2009 mengalami peningkatan sebesar 3,26%. Pada tahun 2010 pertumbuhan ekonomi Kabupaten Pinrang mengalami penurunan sebesar 6,23%, dan pada tahun 2011-2012 pertumbuhan ekonomi mengalami

peningkatan kembali sebesar 2,28%. Pada tahun 2013 pertumbuhan ekonomi Kabupaten Pinrang mengalami penurunan kembali sebesar 7,28%, dan pada tahun 2014-2015 pertumbuhan ekonomi mengalami peningkatan sebesar 0,96%. Pada tahun 2016 pertumbuhan ekonomi mengalami penurunan sebesar 7,44%, dan pada tahun 2017 pertumbuhan ekonomi mengalami peningkatan kembali sebesar 7,85%. Pada tahun 2018-2020 pertumbuhan ekonomi Kabupaten Pinrang mengalami penurunan sebesar 7,41%, dan pada tahun 2021 pertumbuhan ekonomi mengalami peningkatan kembali sebesar 5,04%, akan tetapi pada tahun 2022 pertumbuhan ekonomi Kabupaten Pinrang mengalami penurunan sebesar 4,52%. Penurunan pertumbuhan ekonomi disebabkan oleh pandemi covid-19, sehingga berdampak pada sektor ekonomi, dampak yang dirasakan yaitu melemahnya konsumsi rumah tangga serta menurunnya angka investasi di berbagai sektor usaha. Peningkatan pertumbuhan ekonomi disebabkan oleh meningkatnya permintaan barang dan jasa dari luar wilayah.

C. Hasil Analisis Data

1. Uji Asumsi Klasik

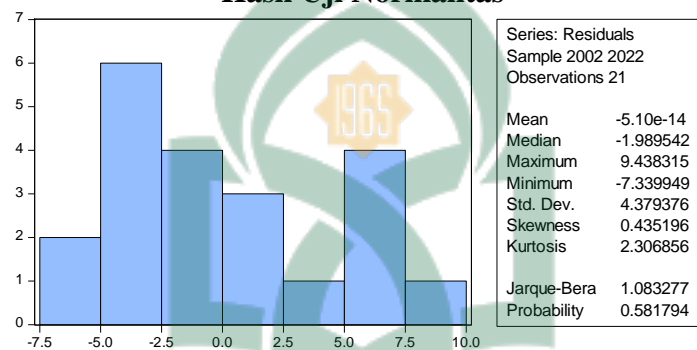
Analisis uji prasyarat dalam penelitian ini menggunakan asumsi klasik sebagai salah satu syarat untuk menggunakan analisis regresi. Dalam uji asumsi klasik ini, pengujian dapat dibagi menjadi beberapa tahapan, diantaranya sebagai berikut :

a. Uji Normalitas

Pada penelitian ini, uji normalitas menggunakan uji kurva probabilitas. Uji normalitas merupakan uji yang digunakan untuk memeriksa apakah

variabel independen dan variabel dependen dalam model regresi berdistribusi normal atau tidak, model regresi yang baik harus memiliki distribusi data yang normal. Dalam uji normalitas data berdistribusi normal jika nilai probabilitas $> 0,05$, dan data tidak berdistribusi normal jika nilai probabilitas $< 0,05$.

Gambar 4.1
Hasil Uji Normalitas



Sumber : Output Eviews 10 Data Diolah, 2023

Gambar 4.1 dapat dinyatakan hasil uji normalitas dari data yang digunakan dalam penelitian ini bahwa diperoleh nilai probabilitas sebesar 0,58 lebih besar dari 0,05, sehingga dapat disimpulkan bahwa data dalam penelitian ini terdistribusi normal.

b. Uji Multikolinearitas

Uji multikolinearitas merupakan uji yang digunakan untuk mengetahui apakah model regresi ditemukan adanya korelasi antar variabel independen. Berdasarkan aturan *Variance Inflation Factor* (VIF), jika nilai tolerance $> 0,01$ dan nilai VIF < 10 maka dinyatakan tidak terjadi gejala multikolinearitas, Sebaliknya, jika nilai VIF lebih besar dari 10 menunjukkan adanya gejala multikolinearitas.

Tabel 4.7
Hasil Uji Multikolinieritas

Variable	Coefficient Variance	Uncentered VIF	Centered VIF
C	2619.730	2294.781	NA
Pendidikan	25.18013	1191.317	5.920449
Usia	11.54171	1445.757	1.297220
Upah Minimum	12.34212	2134.583	5.640551
Pertumbuhan Ekonomi	0.400688	14.36295	1.229202

Sumber : Output Eviews 10 Data Diolah, 2023

Tabel 4.7 dapat dinyatakan hasil uji multikolinieritas dari data yang digunakan dalam penelitian ini bahwa secara keseluruhan tidak terjadi gejala multikolinieritas karena masing-masing variabel menunjukkan lebih kecil dari VIF yaitu 10.

c. Uji Heteroskedastisitas

Uji heteroskedastisitas adalah suatu uji untuk mengetahui apakah terdapat ketidaksamaan varian pada residual dari suatu pengamatan ke pengamatan yang lain dalam suatu model regresi.

Tabel 4.8
Hasil Uji Heteroskedastisitas

Heteroskedasticity Test: White

F-statistic	10.76230	Prob. F(14,6)	0.0040
Obs*R-squared	20.19577	Prob. Chi-Square(14)	0.1241
Scaled explained SS	7.660542	Prob. Chi-Square(14)	0.9063

Sumber : Output Eviews 10 Data Diolah, 2023

Tabel 4.8 dapat dinyatakan hasil uji heteroskedastisitas dari data yang digunakan dalam penelitian ini bahwa nilai *Probability Chi-Square* 0,906 > 0,05, maka dapat disimpulkan bahwa data dalam penelitian ini tidak terjadi heteroskedastisitas.

d. Uji Autokorelasi

Uji autokorelasi adalah uji yang digunakan untuk mengetahui apakah residual untuk satu pengamatan berkorelasi dengan pengamatan lain dalam model regresi.

Uji autokorelasi dalam penelitian ini menggunakan uji *Breusch Godfrey*. Berdasarkan aturan uji autokorelasi, jika nilai signifikan $> 0,05$ maka tidak terjadi autokorelasi. Sebaliknya, jika nilai signifikan $< 0,05$ maka dikatakan terjadi autokorelasi.

Tabel 4.9
Hasil Uji Autokorelasi

Breusch-Godfrey Serial Correlation LM Test:

F-statistic	0.456716	Prob. F(3,13)	0.7171
Obs*R-squared	2.002284	Prob. Chi-Square(3)	0.5719

Sumber : *Data Eviews 10 Data Diolah, 2023*

Tabel 4.9 dapat dinyatakan hasil uji autokorelasi dari data yang digunakan dalam penelitian ini bahwa nilai signifikan *Probability Chi-Square* $0,571 > 0,05$ maka dapat disimpulkan bahwa data dalam penelitian ini tidak terjadi autokorelasi.

2. Regresi Linear Berganda

Persamaan regresi dapat dilihat dari hasil olah data berdasarkan *Eviews 10* terhadap variabel independen yaitu pendidikan (X_1), usia (X_2), upah minimum (X_3), pertumbuhan ekonomi (X_4) terhadap variabel terikat yaitu tingkat partisipasi angkatan kerja wanita (Y) di Kabupaten Pinrang yang ditunjukkan pada tabel 4.10 :

Tabel 4.10
Regresi Linear Berganda

Variable	Coefficient	Std. Error	t-Statistic	Prob.
C	208.2871	51.18330	4.069436	0.0009
Pendidikan	-8.519198	5.017981	-1.697734	0.1089
Usia	-15.88917	3.397310	-4.676987	0.0003
Upah Minimum	5.890190	3.513136	1.676619	0.1130
Pertumbuhan Ekonomi	-0.592013	0.632999	-0.935251	0.3636

Sumber : Output Eviews 10 Data Diolah, 2023

Berdasarkan pada hasil koefisien regresi pada tabel 4.13, maka diperoleh persamaan regresi sebagai berikut :

$$Y = 208,287 - 8,519 X_1 - 15,889 X_2 + 5,890 X_3 - 0,592 X_4$$

Hasil dari persamaan regresi di atas dapat diinterpretasikan sebagai berikut :

- Nilai koefisien regresi β_0 sebesar 208,287, angka tersebut menunjukkan bahwa jika pendidikan (X_1), usia (X_2), upah minimum (X_3), dan pertumbuhan ekonomi (X_4) konstan, maka tingkat partisipasi angkatan kerja wanita sebesar 208,287.
- Nilai koefisien regresi β_1 sebesar -8,519. Hal ini menunjukkan bahwa jika terjadi peningkatan pendidikan (X_1) sebesar 1 tahun, maka tingkat partisipasi angkatan kerja wanita akan mengalami penurunan sebesar 8,51 tahun dengan asumsi variabel usia (X_2), upah minimum (X_3), dan pertumbuhan ekonomi (X_4) dianggap konstan.
- Nilai koefisien regresi β_2 sebesar -15,889. Hal ini menunjukkan bahwa jika terjadi peningkatan usia (X_2) sebesar 1 jiwa, maka tingkat partisipasi angkatan kerja wanita akan mengalami penurunan sebesar 15.889 jiwa

dengan asumsi variabel pendidikan (X_1), upah minimum (X_3) dan pertumbuhan ekonomi (X_4) dianggap konstan.

- d) Nilai koefisien regresi β_3 sebesar 5,890. Hal ini menunjukkan bahwa jika terjadi peningkatan upah minimum (X_3) sebesar 1 rupiah, maka tingkat partisipasi angkatan kerja wanita akan mengalami peningkatan sebesar 5.890 rupiah dengan asumsi pendidikan (X_1), usia (X_2), dan pertumbuhan ekonomi (X_4) dianggap konstan.
- e) Nilai koefisien regresi β_4 sebesar -0,592. Hal ini menunjukkan bahwa jika terjadi peningkatan pertumbuhan ekonomi (X_4) sebesar 1%, maka tingkat partisipasi angkatan kerja wanita akan mengalami penurunan sebesar 0,592% dengan asumsi pendidikan (X_1), usia (X_2) dan upah minimum (X_3) dianggap konstan.
- f) Nilai e_1 sebesar 0,386 menunjukkan terdapat pengaruh sebanyak 0,386 dari variabel lain yang tidak dijelaskan dalam model regresi.

3. Uji Hipotesis

Uji hipotesis adalah jawaban sementara dari rumusan masalah dalam penelitian. Pengujian hipotesis bertujuan untuk mengumpulkan bukti berupa data untuk memutuskan apakah akan menolak atau menerima kebenaran suatu pernyataan atau asumsi yang telah dibuat. Uji hipotesis dapat dibagi menjadi tiga, yaitu :

a. Uji Koefisien Determinasi (R^2)

Uji koefisien determinasi digunakan untuk mengukur seberapa baik perubahan variabel independen mendeskripsikan variabel dependen. Nilai

koefisien determinasi yang sempurna yaitu mendekati satu, artinya variabel bebas dalam model ini menjelaskan secara lengkap semua variabel terikat.

Hasil uji koefisien determinasi dapat dilihat pada tabel 4.11 :

Tabel 4.11
Hasil Uji Koefisien Determinasi (R^2)

R-squared	0.614434	Mean dependent var	34.94524
Adjusted R-squared	0.518042	S.D. dependent var	7.052821
S.E. of regression	4.896291	Akaike info criterion	6.219090
Sum squared resid	383.5787	Schwarz criterion	6.467786
Log likelihood	-60.30044	Hannan-Quinn criter.	6.273063
F-statistic	6.374358	Durbin-Watson stat	1.792744
Prob(F-statistic)	0.002889		

Sumber : Output Eviews 10 Data Diolah, 2023

Tabel 4.11 menunjukkan bahwa hasil perhitungan uji koefisien determinasi (R^2) sebesar 0,614. Hal ini menunjukkan bahwa besarnya persentase variasi tingkat partisipasi angkatan kerja wanita yang bisa dijelaskan oleh variasi dari keempat variabel bebas yaitu pendidikan, usia, upah minimum dan pertumbuhan ekonomi sebesar 61,4% sedangkan sisanya sebesar 38,6% yang dijelaskan oleh variabel lainnya diluar penelitian.

b. Uji Simultan (Uji F)

Uji simultan atau uji F adalah pengujian pengaruh dari variabel pendidikan (X_1), usia (X_2), upah minimum (X_3), dan pertumbuhan ekonomi (X_4) secara simultan berpengaruh signifikan terhadap tingkat partisipasi angkatan kerja wanita (Y). Dari hasil analisis diperoleh hasil output pada tabel 4.12 :

Tabel 4.12
Hasil Uji Simultan (Uji F)

R-squared	0.614434	Mean dependent var	34.94524
Adjusted R-squared	0.518042	S.D. dependent var	7.052821
S.E. of regression	4.896291	Akaike info criterion	6.219090
Sum squared resid	383.5787	Schwarz criterion	6.467786
Log likelihood	-60.30044	Hannan-Quinn criter.	6.273063
F-statistic	6.374358	Durbin-Watson stat	1.792744
Prob(F-statistic)	0.002889		

Sumber : Output Eviews 10 Data Diolah, 2023

Tabel 4.12 menunjukkan bahwa estimasi diatas menghasilkan angka $F_{hitung} = 6.374$ dengan $\alpha = 5\%$, sehingga probabilitas kurang dari 0,05 dimana $F_{tabel} = 3.056$ ($F_{hitung} > F_{tabel}$) sehingga secara simultan variabel pendidikan (X_1), usia (X_2), upah minimum (X_3), dan pertumbuhan ekonomi (X_4) berpengaruh secara signifikan terhadap tingkat partisipasi angkatan kerja wanita (Y) di Kabupaten Pinrang dengan nilai signifikan sebesar $0,002 < 0,05$.

c. Uji Parsial (Uji t)

Uji t dilakukan untuk mengetahui secara parsial variabel pendidikan (X_1), usia (X_2), upah minimum (X_3), dan pertumbuhan ekonomi (X_4) terhadap tingkat partisipasi angkatan kerja wanita (Y). Hasil analisis diperoleh hasil output pada tabel 4.13 :

Tabel 4.13
Hasil Uji Parsial (Uji t)

Variable	Coefficient	Std. Error	t-Statistic	Prob.
C	208.2871	51.18330	4.069436	0.0009
Pendidikan	-8.519198	5.017981	-1.697734	0.1089
Usia	-15.88917	3.397310	-4.676987	0.0003
Upah Minimum	5.890190	3.513136	1.676619	0.1130
Pertumbuhan Ekonomi	-0.592013	0.632999	-0.935251	0.3636

Sumber : Output Eviews 10 Data Diolah,2023

Tabel 4.13 menjelaskan bahwa variabel pendidikan (X_1) menunjukkan nilai signifikansi sebesar $0,108 > 0,05$ dan diketahui t_{hitung} sebesar 1,697 dan t_{tabel} sebesar 2,131 ($t_{hitung} < t_{tabel}$), artinya variabel pendidikan berpengaruh negatif dan tidak signifikan terhadap tingkat partisipasi angkatan kerja wanita. Sehingga dapat ditarik kesimpulan bahwa hipotesis dalam penelitian ini H_0 diterima dan H_1 ditolak.

Variabel usia (X_2) menunjukkan nilai signifikansi sebesar $0,000 < 0,05$ dan diketahui t_{hitung} sebesar 4,676 dan t_{tabel} sebesar 2,131 ($t_{hitung} > t_{tabel}$), artinya variabel usia berpengaruh negatif dan tidak signifikan terhadap tingkat partisipasi angkatan kerja wanita. Sehingga dapat ditarik kesimpulan bahwa hipotesis dalam penelitian ini H_0 ditolak dan H_1 diterima.

Variabel upah minimum (X_3) menunjukkan nilai signifikansi sebesar $0,113 > 0,05$ dan diketahui t_{hitung} sebesar 1,676 dan t_{tabel} sebesar 2,131 ($t_{hitung} < t_{tabel}$), artinya variabel upah minimum berpengaruh positif dan tidak signifikan terhadap tingkat partisipasi angkatan kerja wanita. Sehingga dapat ditarik kesimpulan bahwa hipotesis dalam penelitian ini H_0 diterima dan H_1 ditolak.

Variabel pertumbuhan ekonomi (X_4) menunjukkan nilai signifikansi sebesar $0,363 > 0,05$ serta diketahui t_{hitung} sebesar 0,935 dan t_{tabel} sebesar 2,131 ($t_{hitung} < t_{tabel}$), artinya variabel pertumbuhan ekonomi berpengaruh negatif dan tidak signifikan terhadap tingkat partisipasi angkatan kerja wanita. Sehingga dapat ditarik kesimpulan bahwa hipotesis dalam penelitian ini H_0 diterima dan H_1 ditolak.

D. Pembahasan

1) Pengaruh Pendidikan Terhadap Tingkat Partisipasi Angkatan Kerja Wanita

Berdasarkan Tabel 4.13 menunjukkan variabel pendidikan tidak berpengaruh signifikan terhadap tingkat partisipasi angkatan kerja wanita dengan nilai signifikan sebesar $0,108 > 0,05$. Sehingga hasil ini tidak sesuai dengan hipotesis dimana variabel pendidikan berpengaruh negatif dan tidak signifikan terhadap tingkat partisipasi angkatan kerja wanita.

Menurut Pratomo (2017) bahwa tingginya proporsi wanita usia muda yang melanjutkan pendidikan ke jenjang yang tinggi menyebabkan rendahnya partisipasi kerja wanita. Pendidikan tidak berpengaruh terhadap tingkat partisipasi angkatan kerja wanita karena ada bukti kurangnya tenaga kerja wanita di dunia kerja, wanita yang menyelesaikan pendidikan menengah melanjutkan ke tingkat pendidikan yang lebih tinggi, dan kegiatan ekonomi yang kompleks serta kebutuhan hidup yang terus meningkat menuntut wanita untuk bekerja.

Hasil penelitian ini tidak sejalan dengan penelitian yang dilakukan oleh (Septiawan & Wijaya, 2019) menyatakan bahwa semakin tinggi tingkat pendidikan wanita akan meningkatkan tingkat partisipasi angkatan kerja wanita. Rata-rata lama sekolah wanita merupakan gambaran pencapaian pendidikan oleh penduduk wanita pada masyarakat suatu daerah. Pencapaian pendidikan merupakan indikator yang penting untuk mengukur kualitas sumber daya manusia. Semakin baiknya pencapaian pendidikan wanita akan sejalan dengan meningkatnya kemampuan dan keahlian mereka yang dibutuhkan dalam dunia kerja.

Penelitian ini sejalan dengan penelitian yang dilakukan oleh (Zainal, Elpanso, & Trisninawati (2017) bahwa variabel pendidikan berpengaruh negative dan tidak signifikan terhadap partisipasi angkatan kerja wanita. Namun berbeda dengan penelitian yang dilakukan oleh Kaarib (2019) bahwa variabel tingkat pendidikan berhubungan signifikan terhadap partisipasi kerja wanita di Sumatera Barat.

2) Pengaruh Usia Terhadap Tingkat Partisipasi Angkatan Kerja Wanita

Berdasarkan Tabel 4.13 menunjukkan variabel usia memiliki pengaruh yang signifikan terhadap tingkat partisipasi angkatan kerja wanita dengan nilai signifikan sebesar $0,000 < 0,05$. Sehingga hasil ini sesuai dengan hipotesis dimana variabel usia berpengaruh negatif dan signifikan terhadap tingkat partisipasi angkatan kerja wanita. Hubungan antara usia dengan tingkat partisipasi angkatan kerja wanita berhubungan negatif artinya, bahwa bertambahnya usia wanita mengurangi kemungkinan wanita untuk berpartisipasi dalam angkatan kerja dan semakin bertambahnya usia wanita dalam angkatan kerja maka kondisi fisiknya menjadi lebih rendah dibandingkan dengan tenaga kerja yang berusia produktif.

Winardi (1990) menyatakan bahwa tingkat partisipasi angkatan kerja wanita umumnya meningkat seiring bertambahnya usia, dan usia sangat mempengaruhi keputusan seseorang untuk bekerja, karena semakin bertambah usia seseorang, semakin besar tanggung jawab untuk memenuhi kebutuhan hidup yang terus bertambah akan semakin tinggi selama usia masih dalam kategori produktif.

Semakin produktif usia seseorang angkatan kerja maka semakin tinggi yang menggambarkan pengalaman bekerja yang mereka miliki. Seseorang dengan pengalaman kerja yang luas akan dapat menghasilkan pendapatan yang lebih baik karena dapat mengkondisikan peluang kerja dan keinginan untuk memenuhi kebutuhan yang lebih banyak berdasarkan apa yang diinginkan (Zainal, Elpanso, & Trisninawati, 2017).

Penelitian ini sejalan dengan penelitian yang dilakukan oleh Lusiyanti dan Wicaksono (2020) bahwa faktor yang secara signifikan meningkatkan probabilitas wanita berpartisipasi dalam angkatan kerja di Indonesia adalah usia, tingkat pendidikan, status perempuan sebagai kepala rumah tangga. Namun berbeda dengan penelitian yang dilakukan Hardiani (2020) bahwa variabel jumlah penduduk wanita berusia 15 tahun keatas tidak berpengaruh signifikan terhadap tingkat partisipasi angkatan kerja wanita di Sumatera.

3) Pengaruh Upah Minimum Terhadap Tingkat Partisipasi Angkatan Kerja Wanita

Berdasarkan Tabel 4.13 menunjukkan variabel upah minimum tidak berpengaruh signifikan terhadap tingkat partisipasi angkatan kerja wanita dengan nilai signifikan sebesar $0,111 > 0,05$. Sehingga hasil ini tidak sesuai dengan hipotesis dimana variabel upah minimum berpengaruh positif dan tidak signifikan terhadap tingkat partisipasi angkatan kerja wanita. Hal ini dikarenakan kenaikan upah di Kabupaten Pinrang menjadi daya tarik tersendiri bagi wanita untuk menjadi angkatan kerja, namun jika upah meningkat maka kesempatan kerja akan

menurun karena perusahaan tidak mampu membayar biaya produksi yang relatif tinggi dan perusahaan cenderung mengurangi permintaan akan tenaga kerjanya.

Teori neoklasi mengungkapkan bahwa peningkatan upah minimum akan mengurangi tenaga kerja, meningkatkan pengangguran, dan pada akhirnya berdampak pada peningkatan kemiskinan dan ketimpangan. Upah minimum menyebabkan non pasar berperan dalam menentukan batas minimum upah di pasar tenaga kerja, sehingga meningkatkan harga tenaga kerja, dan kenaikan upah minimum tenaga kerja upah minimum menyebabkan penurunan permintaan tenaga kerja.

Penelitian ini sejalan dengan penelitian yang dilakukan oleh Pradnyasari, dkk (2019) bahwa upah minimum secara langsung berpengaruh tidak signifikan terhadap tingkat partisipasi angkatan kerja Kabupaten/Kota di Provinsi Bali. Namun berbeda dengan penelitian yang dilakukan oleh Anggraeni (2017) bahwa jika upah minimum meningkat maka akan berdampak pada menurunnya tingkat partisipasi angkatan kerja wanita. Hal ini terjadi karena kenaikan upah minimum akan berpengaruh terhadap kenaikan barang dan jasa, dan secara tidak langsung akan terjadi PHK, dengan kata lain hal tersebut akan mengurangi tingkat partisipasi angkatan kerja wanita dan akan menambah jumlah pengangguran.

4) Pengaruh Pertumbuhan Ekonomi Terhadap Tingkat Partisipasi Angkatan Kerja Wanita

Berdasarkan Tabel 4.13 menunjukkan variabel pertumbuhan ekonomi tidak berpengaruh signifikan terhadap tingkat partisipasi angkatan kerja wanita dengan nilai signifikan sebesar $0,363 > 0,05$. Sehingga hasil ini tidak sesuai

dengan hipotesis dimana variabel pertumbuhan ekonomi berpengaruh negatif dan tidak signifikan terhadap tingkat partisipasi angkatan kerja wanita.

Pertumbuhan ekonomi tidak memiliki pengaruh yang signifikan terhadap tingkat partisipasi angkatan kerja wanita yang sejalan dengan teori pertumbuhan Adam Smith, yaitu dalam pembangunan ekonomi, modal memainkan peran penting, sehingga bertambahnya akumulasi modal memicu terjadinya spesialisasi yang menyebabkan penurunan permintaan tenaga kerja (Ardella dkk., 2019).

Penelitian ini sejalan dengan penelitian yang dilakukan oleh (Rodiah, 2019) menyatakan bahwa pertumbuhan ekonomi dapat mempengaruhi jumlah angkatan kerja yang bekerja, dengan asumsi jika nilai PDRB meningkat maka penjualan seluruh unit ekonomi di suatu wilayah akan meningkat. Oleh karena itu, dapat dikatakan bahwa pertumbuhan ekonomi yang tinggi dapat menyebabkan tingginya partisipasi angkatan kerja wanita, namun sebaliknya, jika pertumbuhan ekonomi yang rendah maka dapat menyebabkan rendahnya tingkat partisipasi angkatan kerja wanita.

Namun berbeda dengan penelitian yang dilakukan Hatta (2017) bahwa pertumbuhan ekonomi berpengaruh signifikan terhadap tingkat partisipasi angkatan kerja wanita di Kota Makassar. Pertumbuhan ekonomi yang stabil menunjukkan kegiatan ekonomi yang baik. Dengan meningkatnya pertumbuhan ekonomi akan menarik masyarakat tidak terkecuali wanita untuk ikut menikmati pembangunan dengan menjadi angkatan kerja. Sehingga tingkat partisipasi angkatan kerja wanita akan meningkat. Pertumbuhan ekonomi juga berdampak

pada luasnya kesempatan kerja sehingga angkatan kerja ikut mengalami peningkatan dan pada gilirannya partisipasi angkatan kerja wanita juga meningkat



BAB V

PENUTUP

A. Kesimpulan

Berdasarkan hasil pembahasan dan analisis data yang telah dilakukan, maka diperoleh kesimpulan sebagai berikut :

1. Pendidikan berpengaruh negatif dan tidak signifikan terhadap tingkat partisipasi angkatan kerja wanita di Kabupaten Pinrang.
2. Usia berpengaruh negatif dan signifikan terhadap tingkat partisipasi angkatan kerja wanita di Kabupaten Pinrang.
3. Upah minimum berpengaruh positif dan tidak signifikan terhadap tingkat partisipasi angkatan kerja wanita di Kabupaten Pinrang.
4. Pertumbuhan ekonomi berpengaruh negatif dan tidak signifikan terhadap tingkat partisipasi angkatan kerja wanita di Kabupaten Pinrang.

B. Saran

Berdasarkan kesimpulan yang telah diambil, maka adapun saran yang dapat diberikan, yaitu :

1. Untuk lebih meningkatkan tingkat partisipasi angkatan kerja wanita dalam kegiatan ekonomi, salah satu upaya yang harus dilakukan adalah mematahkan konsep di kalangan penduduk wanita bahwa wanita hanya melakukan pekerjaan rumah tangga, karena dengan anggapan tersebut wanita akan membatasi kegiatan diluar rumah, sehingga akan mengurangi partisipasi angkatan kerja wanita.

2. Diharapkan para pencari kerja tidak hanya mengandalkan pendidikan yang lebih tinggi, akan tetapi juga lebih memperhatikan professional dan pengalaman kerja. Diharapkan juga agar tenaga kerja wanita lebih inovatif dan kreatif sehingga mampu bersaing untuk mendapatkan pekerjaan.



DAFTAR PUSTAKA

- Abraham, A. Y., Ohemeng, F. N. A., & Ohemeng, W. (2017). Female labour force participation: Evidence from Ghana. *International Journal of Social Economics*, 44(11), 1489–1505. <https://doi.org/10.1108/IJSE-06-2015-0159>
- Afriani, S. (2017). Analisis Partisipasi Tenaga Kerja Perempuan Dalam Meningkatkan Pendapatan Keluarga Di Kabupaten Simalungun. *Universitas Muhammadiyah Sumatera Utara*. <http://repository.umsu.ac.id/handle/123456789/12534>
- Anggraeni, N. M. (2017). *Determinan Tingkat Partisipasi Angkatan Kerja (TPAK) Wanita Di Provinsi Jawa Timur Tahun 2011-2014*.
- Ansori. (2015). Teori-Teori Pengupahan. *Paper Knowledge . Toward a Media History of Documents*, 3(April), 49–58.
- Ardella, R., Istiyani, N., & Jumiati, A. (2019). Determinan Tingkat Partisipasi Angkatan Kerja Wanita di Pulau Jawa Tahun 2006-2017. *Jurnal Ekonomi Ekuilibrium (JEK)*, 3(2), 15–22.
- Ardilla, R. (2021). *Partisipasi Tenaga Kerja Perempuan Terhadap Pendapatan Keluarga Di Kecamatan Sungai Pinyuh Kabupaten Mempawah (Studi Kasus di PT. Kalimantan Kelapa Jaya) Kalimantan Kelapa Jaya*).
- Arifin, S., & Firmansyah, F. (2017). Pengaruh Tingkat Pendidikan Dan Kesempatan Kerja Terhadap Pengangguran Di Provinsi Banten. *Jurnal Ekonomi-Qu*, 7(2). <https://doi.org/10.35448/jequ.v7i2.4978>
- Astina. (2021). Analisis faktor-faktor yang mempengaruhi tingkat partisipasi angkatan kerja di kabupaten bone. *Skripsi Universitas Hasanuddin Makassar*.
- Bonerri, K. B., Walewangko, E. N., & Tumangkeng, S. Y. L. (2018). Pengaruh Pendidikan Dan Upah Terhadap Tingkat Partisipasi Angkatan Kerja (Tpak) Di Kota Manado. *Jurnal Berkala Ilmiah Efisiensi*, 18(01), 34–45.
- Cantika, I. B. (2019). Analisis Faktor-Faktor Yang Mempengaruhi Penyerapan Tenaga Kerja Wanita Sektor Informal Di Jawa Timur. *Jurnal Ilmiah*, Vol. 7, No, 1–12. <https://jimfeb.ub.ac.id/index.php/jimfeb/article/view/6016>
- Epinda, B. A., Ansofino, & Sari, P. M. (2021). *Pengaruh Tingkat Pendidikan, Umur, Jumlah Tanggungan Keluarga, Pendapatan Suami Dan Motivasi Terhadap Keputusan Wanita Untuk Bekerja Di Kecamatan Koto Salak Kabupaten Dharmasraya*. 1(2).
- Falianty, T. A. (2019). *Teori Ekonomi Makro*. PT RajaGrafindo Persada.

- Fitriah, Y. (2020). Determinan Tingkat Partisipasi Angkatan Kerja Wanita di Indonesia. In *Repository.Unej.Ac.Id*. <https://repository.unej.ac.id/handle/123456789/102561>
- Hafijriyah, R. M. (2016). *Faktor-Faktor Yang Mempengaruhi Tingkat Partisipasi Angkatan Kerja Wanita Di Indonesia Tahun 2012-2016*.
- Hardiani, H., Siregar, S., & Zulfanetti, Z. (2020). ANALISIS DETERMINAN TINGKAT PARTISIPASI ANGKATAN KERJA WANITA DI SUMATERA. *Jurnal Ekonomi dan Pembangunan*, 11(1), 70–87. <https://doi.org/10.22373/jep.v11i1.78>
- Hasanah, V. R. (2018). *Analisis Faktor yang Mempengaruhi Tingkat Partisipasi Angkatan Kerja Wanita di Kecamatan Sumpersari Kabupaten Jember*.
- Hatta, S. H. (2017). Pengaruh Upah Minimum dan Pertumbuhan Ekonomi Terhadap Tingkat Partisipasi Angkatan Kerja Wanita di Kota Makassar. *Universitas Islam Negeri Alauddin Makassar*, 7(2), 107–115. <http://repositori.uin-alauddin.ac.id/id/eprint/8452>
- Hidayat, M., Hadi, M. F., & Sutrisno, S. (2017). Analisis Tingkat Partisipasi Angkatan Kerja (Tpk) Perempuan Antar Kabupaten Di Provinsi Riau. *Media Trend*, 12(1), 76–89. <https://doi.org/10.21107/mediatrend.v12i1.2541>
- Ikhsan, M. (2016). Analisis Pengaruh Penduduk Usia Kerja, Rata-Rata Lama Sekolah Dan Upah Minimum Terhadap Tingkat Partisipasi Angkatan Kerja Kabupaten/Kota Di Jawa Timur. *Jurnal Ilmu Ekonomi*, 4(1), 1–12. <http://garuda.ristekbrin.go.id/documents/detail/630075>
- Islamiyah Khoridatul. (2015). Nilai-Nilai Pendidikan Islam Dalam Al- Qur ' an Surat Al -Isra' Ayat 23-24. *Skripsi*, 1–134.
- Izzah, N., & Budiantara, I. N. (2020). Pemodelan Faktor-faktor yang Mempengaruhi Tingkat Partisipasi Angkatan Kerja Perempuan di Jawa Barat Menggunakan Regresi Nonparametrik Spline Truncated. *Inferensi*, 3(1), 21. <https://doi.org/10.12962/j27213862.v3i1.6878>
- Kaarib, A., Kamarni, N., & Purwasutrisno. (2019). Determinan Partisipasi Angkatan Kerja Perempuan di Sumatera Barat. *Jurnal Manajemen dan Kewirausahaan*, 10(3), 1–9. <http://www.ojs.unitas-pdg.ac.id/index.php/manajemen/article/view/548>
- Lusiyanti, & Wicaksono, P. (2020). Pengaruh Tingkat Pendidikan dan Faktor Sosial Demografi pada Partisipasi Angkatan Kerja Perempuan di Indonesia. *MUWAZAH-Jurnal Kajian Gender*, 12(2), 219–236. <https://doi.org/10.28918/muwazah.v12i2.2669>
- Makna, G. A. (2016). Pengaruh Rata-Rata Lama Berpendidikan dan Pengeluaran Pemerintah Terhadap Penyerapan Tenaga Kerja. *Economics Development*

Analysis Journal, 2(4), 446–455.

- Mario Nicolas Munthe. (2021). Pertumbuhan Ekonomi di Indonesia | BKPM. *Kementerian Investasi/BKPM*, 18(01), 53–62. <https://www.bkpm.go.id/id/publikasi/detail/berita/pertumbuhan-ekonomi-di-indonesia>
- Maulana, R., Sambodo, H., & Binardjo, G. (2022). *Volume . 24 Issue 3 (2022) Pages 529-536 FORUM EKONOMI : Jurnal Ekonomi , Manajemen dan Akuntansi ISSN : 1411-1713 (Print) 2528-150X (Online) Faktor-faktor yang mempengaruhi tingkat partisipasi angkatan kerja di pulau Jawa Factors affecting the labo.* 3(3), 529–536. <https://doi.org/10.29264/jfor.v24i3.11499>
- Murialti, N., & Romanda, R. (2020). Analisis Tingkat Partisipasi Angkatan Kerja di Propinsi Bengkulu (2010-2019). *Jurnal Akuntansi dan Ekonomika*, 10(1), 109–118. <https://doi.org/10.37859/jae.v10i1.1976>
- Mustofa, U. A. (2015). *Pekerja Yang Handal Menurut Al- Qur'an* ISSN: 2477-6157. 01(03), 25–26.
- Muttaqin, R. (2018). *Pertumbuhan Ekonomi dalam Perspektif Islam Economic Growth in Islamic Perspective.* 1(2).
- Ningrum, A. M., Amelia, L., & Desmawan, D. (2022). *Analisis Faktor-Faktor yang Mempengaruhi Tingkat Partisipasi Angkatan Kerja di Provinsi DKI Jakarta.* 1(4), 10–22.
- Nur Wulansari, R. A., Imaningsih, N., & Wijaya, R. S. (2021). Pengaruh Modal, Jumlah Unit Usaha, Nilai Investasi Dan Upah Minimum Terhadap Penyerapan Tenaga Kerja Pada Industri Kecil Dan Menengah Di Kabupaten Tuban. *Equilibrium : Jurnal Ilmiah Ekonomi, Manajemen dan Akuntansi*, 10(2), 137–145. <https://doi.org/10.35906/je001.v10i2.803>
- Pakpahan, E., & Lubis, T. H. (2020). *Pengaruh Upah Dan Hasil Penjualan Terhadap Penyerapan Tenaga Kerja Pada Usaha Restoran Di Kota Medan.* 1(1), 11–21.
- Pradnyaswari, N. M. W., Darsana, I. B., & Setiawina, N. D. (2020). Pengaruh Upah dan Modal Manusia Terhadap Tingkat Partisipasi Angkatan Kerja dan Distribusi Pendapatan Kabupaten/Kota di Provinsi Bali. *E-Jurnal Ekonomi Pembangunan Universitas Udayana*, 10(4), 1596–1623.
- Prenggondani, R. S. (2016). *Pengaruh PDRB, Upah Minimum Dan Jumlah Penduduk Terhadap Tingkat Partisipasi Angkatan Kerja Pada Kabupaten/Kota Di Jawa Barat Tahun 2007-2014.*
- Purba, D. C., Prihanto, P. H., & Aminah, S. (2020). *Pengaruh tingkat partisipasi angkatan kerja , indeks harga konsumen , produk domestik regional bruto*

terhadap upah rata-rata Pulau Sumatera. 9(1), 36–47.

- Qaimah, C. D. (2021). *Analisis Faktor-Faktor Yang Mempengaruhi Tingkat Partisipasi Angkatan Kerja Di Provinsi Aceh. 6.*
- Rahma, H. Y. (2017). *Analisis Tingkat Partisipasi Perempuan Dalam Angkatan Kerja di Provinsi Jawa Timur Menggunakan Regresi Probit Biner Dengan Efek Interaksi.*
- Rodiah, V. S. (2019). Pengaruh Pdrb, Upah Minimum, Angka Melek Huruf Dan Rata-Rata Lama Sekolah Terhadap Tingkat Partisipasi Angkatan Kerja Perempuan Kabupaten/Kota Di Provinsi Banten Periode 2010- 2015. *Skripsi.*
- Rozmar, E. M., Junaidi, J., & Bhakti, A. (2017). Pengaruh Pertumbuhan Penduduk, Tingkat Partisipasi Angkatan Kerja, dan Rasio Beban Ketergantungan Terhadap Pertumbuhan Ekonomi Provinsi Jambi. *e-Jurnal Ekonomi Sumberdaya dan Lingkungan, 6(2), 97–106.*
<https://doi.org/10.22437/jels.v6i2.11918>
- Rukmana, T. A. (2019). Analisis Determinan Tingkat Partisipasi Angkatan Kerja (TPAK) Di Beberapa Provinsi Indonesia Tahun 2008-2017. *Skripsi Universitas Islam Negeri Syarif Hidayatullah Jakarta, 6(1), 5–10.*
- Sandjaya, R. P. (2018). Determinan Tingkat Partisipasi Angkatan Kerja Wanita di Provinsi Jawa Timur. *Skripsi Universitas Jember.*
- Saputra, I. S., Zulfanetti, Z., & Edi, J. K. (2019). Analisis faktor-faktor yang mempengaruhi Tingkat Partisipasi Angkatan Kerja (TPAK) di Provinsi Jambi. *e-Jurnal Ekonomi Sumberdaya dan Lingkungan, 8(2), 68–81.*
<https://doi.org/10.22437/jels.v8i2.11984>
- Saputra, S. N. (2012). Teori Ketenagakerjaan. *Slideshare, 1.*
<https://www.slideshare.net/sofyannardisaputra/beberapa-teori-ketenagakerjaan>
- Sari, C. P. M., & Susanti, P. (2018). Partisipasi Angkatan Kerja di Kota Lhokseumawe. *Ekonomika Indonesia, VII(2), 33–44.*
- Sarsi, W., Putro, T. S., & Sari, L. (2014). *Pengaruh Tingkat Upah dan Pertumbuhan Ekonomi Terhadap Tingkat Partisipasi Angkatan Kerja di Provinsi Riau. 1(2), 1–15.*
- Sayifullah, S., & Supriatna, A. (2017). Pengaruh Pertumbuhan Ekonomi Sektor Industri dan Tingkat Pendidikan Terhadap Penyerapan Tenaga Kerja Pada Sektor Industri Di Provinsi Banten. *Jurnal Ekonomi-Qu, 7(2).*
<https://doi.org/10.35448/jequ.v7i2.4977>
- Septiawan, A., & Wijaya, S. H. (2019). *Determinan Tingkat Partisipasi Angkatan Kerja Perempuan Di Indonesia Tahun 2015-2019 Menggunakan Model*

Regresi Data Panel. 449–461.

- Sinambela, S. (2021). *Metodologi Penelitian Kuantitatif: Teoretik Dan Praktik*. Rajawali Pers.
- Siregar, L. L. (2018). Pengaruh Pertumbuhan Ekonomi Dan Tingkat Upah Terhadap Tingkat Partisipasi Angkatan Kerja Di Provinsi Sumatera Utara Periode 1996-2014. *Skripsi*, 8, 1–108.
- Sukirno, S. (2016). *Makroekonomi Teori Pengantar (Ketiga)*. PT RajaGrafindo Persada.
- Syafitri, A., & Ariusni, A. (2019). Pengaruh Kinerja Keuangan Daerah, Tingkat Partisipasi Angkatan Kerja, Dan Inflasi Terhadap Pertumbuhan Ekonomi Di Sumatera Barat. *Jurnal Kajian Ekonomi dan Pembangunan*, 1(2), 351. <https://doi.org/10.24036/jkep.v1i2.6177>
- Utami, A. R., & Purwohandoko, P. (2021). Pengaruh Kebijakan Dividen, Leverage, Earning Volatility, dan Volume Perdagangan terhadap Volatilitas Harga Saham pada Perusahaan Sektor Finance yang Terdaftar di BEI Tahun 2014-2018. *Jurnal Ilmu Manajemen*, 9(1), 68. <https://doi.org/10.26740/jim.v9n1.p68-81>
- Wahyuni, C., & Anis, A. (2019). Pengaruh Investasi Luar Negeri, Pendidikan Dan Teknologi Informasi-Komunikasi Terhadap Tingkat Partisipasi Angkatan Kerja Di Indonesia. *Jurnal Kajian Ekonomi dan Pembangunan*, 1(3), 897. <https://doi.org/10.24036/jkep.v1i3.7716>
- Wahyuningtias, R. (2019). Analisis Faktor yang Mempengaruhi Tingkat Partisipasi Angkatan Kerja di Pulau Jawa. *Jurnal Ilmiah Mahasiswa (Universitas Brawijaya)*, 7(2), 1–14.
- Waliam, A. (2017). Upah Berkeadilan Ditinjau dari Perspektif Islam. *Jurnal Birsnis dan Manajemen Islam*, 5(2), 265–292.
- Widyaningrum, A., & Bintariningtyas, S. (2021). Pengaruh Upah Minimum, PDRB dan Jumlah Industri Terhadap Penyerapan Tenaga Kerja Sektor Industri di Karesidenan Madiun pada Tahun 2017-2020. *JURNAL EKOMAKS Jurnal Ilmu Ekonomi Manajemen dan Akuntansi*, 10(2), 67–74. <https://doi.org/10.33319/jeko.v10i2.90>
- Yusfi, R. H., & Setiawan, A. H. (2014). *Pengaruh faktor upah, usia, pendapatan suami, usia anak terakhir, dan pengeluaran rumah tangga terhadap curahan jam kerja perempuan menikah di kota magelang*. 3, 1–10.
- Zainal, R. I., Elpanso, E., & Trisnawati. (2017). *Pengaruh Usia, Pendidikan dan Status Pernikahan Terhadap Partisipasi angkatan Kerja Perempuan di Kota Palembang*. 1–13.

Zainal, R. I., Elpanso, E., & Trisninawati. (2017). Model Probit Pemetaan Tingkat Partisipasi Status Pernikahan Terhadap Partisipasi Angkatan Kerja Perempuan Di Kota Palembang). *Prosiding Seminar Nasional Darmajaya*, 35–44.



RIWAYAT HIDUP



Warda Chafisah Ayu Nabila. Lahir pada tanggal 14 Februari 2001 di Kota Balikpapan. Penulis merupakan anak ke-3 dari empat bersaudara, dari pasangan Abdul Malik dan Nurhayah. Penulis menempuh pendidikan dasar di SDN 002 Balikpapan dan selesai pada tahun 2013, selanjutnya menempuh pendidikan Menengah Pertama di MTS IUJ DDI Lerang-Lerang Pinrang dan lulus pada tahun 2016, kemudian melanjutkan pendidikan Menengah Atas di MAS IUJ DDI Lerang-Lerang Pinrang dan lulus pada tahun 2019. Penulis melanjutkan studi di tahun 2019 dan terdaftar sebagai Mahasiswa di Universitas Islam Negeri Alauddin Makassar pada Jurusan Ilmu Ekonomi Fakultas Ekonomi dan Bisnis Islam.