

**PENGARUH PERTUMBUHAN EKONOMI, INDEKS
PEMBANGUNAN MANUSIA, DAN BELANJA MODAL
TERHADAP TINGKAT KEMISKINAN DI PROVINSI
SULAWESI SELATAN**



SKRIPSI

Diajukan Untuk Memenuhi Salah Satu Syarat Guna Memperoleh Gelar Sarjana
Ekonomi (S.E) Pada Jurusan Ilmu Ekonomi Fakultas Ekonomi Dan Bisnis Islam
UIN Alauddin Makassar

Oleh

ASRIANTO

90300119120

UNIVERSITAS ISLAM NEGERI
ALAUDDIN
M A K A S S A R

JURUSAN ILMU EKONOMI

FAKULTAS EKONOMI DAN BISNIS ISLAM

UNIVERSITAS ISLAM NEGERI ALAUDDIN MAKASSAR

2023

PERNYATAAN KEASLIAN SKRIPSI

Mahasiswa yang bertanda tangan di bawah ini:

Nama : Asrianto

NIM : 90300119120

Tempat/Tgl. Lahir : Ompoa, 03 November 1999

Jurusan : Ilmu Ekonomi

Fakultas : Ekonomi dan Bisnis Islam

Alamat : Dusun Bontomarannu, Desa Bontotangga, Kecamatan Bontolempangan, Kabupaten Gowa

Judul : Pengaruh Pertumbuhan Ekonomi, Indeks Pembangunan Manusia dan Belanja Modal terhadap Tingkat Kemiskinan di Provinsi Sulawesi Selatan

Menyatakan dengan sesungguhnya dan penuh kesadaran bahwa skripsi ini benar hasil karya sendiri. Jika di kemudian hari ia merupakan duplikat, tiruan, plagiat, atau dibuat oleh orang lain Sebagian atau seluruhnya maka skripsi dan gelar yang di peroleh akan batal demi hukum.

Gowa, 07 Agustus 2023

Penyusun,

Asrianto

NIM. 90300119120



KEMENTERIAN AGAMA RI
UNIVERSITAS ISLAM NEGERI ALAUDDIN MAKASSAR
FAKULTAS EKONOMI DAN BISNIS ISLAM

Kampus I: Jl. St. Alauddin No. 63 Makassar Tlp. (0411) 864924 Fax. 864923
Kampus II: Jl. H. M. Yasin Limpo No. 36 Samata Sungguminasa-Gowa Tlp. (0411) 841879 Fax. 8221400

PENGESAHAN SKRIPSI

Skripsi yang berjudul **"Pengaruh Pertumbuhan Ekonomi, Indeks Pembangunan Manusia dan Belanja Modal Terhadap Tingkat Kemiskinan di Provinsi Sulawesi Selatan"** yang disusun oleh **Asrianto, 90300119120**, mahasiswa Jurusan Ilmu Ekonomi pada Fakultas Ekonomi Dan Bisnis Islam, Universitas Islam Negeri Alauddin Makassar, telah diuji dan dipertahankan dalam sidangmunaqasyah yang diselenggarakan pada tanggal 04 Agustus 2023 bertepatan dengan tanggal 17 Muharram 1445 H dan dinyatakan telah dapat diterima sebagai salah satu syarat untuk memperoleh gelar sarjana ekonomi pada Fakultas Ekonomi dan Bisnis Islam.

Samata-Gowa, 04 Agustus 2023
17 Muharram 1445 H

DEWAN PENGUJI

Ketua	: Prof. Dr. H. Abustani Ilyas, M.A.g.	(.....)
Sekretaris	: Dr. Muh. Wahyuddin Abdullah, SE., M.Si., Ak.	(.....)
Penguji I	: Dr. Abdul Rahman, S.Pd., M.Si.	(.....)
Penguji II	: Ahsani Paramitha, S.E., M.Si.	(.....)
Pembimbing I	: Dr. Baso Iwang, S.E., M.Si., Ph.D	(.....)
Pembimbing II	: Dr. Bustan Ramli, M.Si.	(.....)

Diketahui Oleh:
Dekan Fakultas Ekonomi dan Bisnis Islam
UIN Alauddin Makassar

Prof. Dr. H. Abustani Ilyas, M.Ag
NIP.19661130 199303 1 003

KATA PENGANTAR

Assalamualaikum Warahmatullahi Wabarakatuh

Puji Syukur penulis panjatkan atas kehadiran Allah SWT, karena berkat rahmat dan karunianya sehingga penulis bisa menyelesaikan skripsi tersebut. Salam dan Shalawat semoga tetap tercurahkan kepada junjungan baginda Nabiullah Muhammad SAW nabi yang selalu senantiasa dan istiqamah dalam menjalankan perintah sehingga bisa mengeluarkan umatnya dari zaman jahiliyah dan membawanya menuju zaman kepintaran, serta adil dan Makmur. Atas izin Allah SWT sehingga skripsi ini bisa terselesaikan sebagai salah satu syarat di dalam memperoleh gelar Sarjana (S1) jurusan Ilmu Ekonomi Fakultas Ekonomi dan Bisnis Islam Universitas Islam Negeri Alauddin Makassar. Skripsi ini berjudul “Pengaruh Pertumbuhan Ekonomi, Indeks Pembangunan Manusia dan Belanja Modal terhadap Tingkat Kemiskinan di Provinsi Sulawesi Selatan”

Penyusunan skripsi ini bisa terselesaikan berkat adanya dukungan, bantuan, bimbingan dari berbagai pihak baik yang terlibat secara langsung maupun yang tidak langsung. Terimakasih kepada kedua orang tua penulis yaitu Ayahanda Sulaeman dan Ibunda Rohani yang paling berjasa atas apa yang telah penulis capai hingga pada saat ini, telah membesarkan dengan sepenuh hati, mendidik, dan menyekolahkan saya sampai pada titik ini dengan penuh keikhlasan dan terus mendoakan saya, pada kesempatan ini penulis juga ingin menyampaikan terimakasih kepada:

1. Bapak Prof. H. Hamdan Juhannis, M.A., Ph.D selaku Rektor Universitas Islam Negeri Alauddin Makassar serta para wakil Rektor dan jajarannya.

2. Bapak Prof. Dr. H. Abustani Ilyas, M.Ag. selaku Dekan Fakultas Ekonomi dan Bisnis Islam Universitas Islam Negeri Alauddin Makassar serta para wakil Dekan.
3. Bapak Dr. Hasbiullah, S.E., M.Si dan Bapak Dr. Baso Iwang, S.E., M.,Si., Ph.D selaku Ketua dan Sekretaris Jurusan Ilmu Ekonomi Fakultas Ekonomi dan Bisnis Islam atas segala bantuan, kontribusi dan bimbingannya selama ini.
4. Bapak Dr. Baso Iwang S.E., M.Si., Ph.D selaku pembimbing I dan Bapak Dr. H. Bustan Ramli S.E., M.Si selaku pembimbing II yang telah meluangkan waktu di tengah kesibukannya untuk memberikan petunjuk, bimbingan dan arahan dalam penyelesaian skripsi ini.
5. Bapak Dr. Abdul Rahman, S.Pd., M.Si selaku penguji I dan Ibu Ahsani Paramitha, S.E., M.Si selaku penguji II. Terima kasih atas waktu yang telah diluangkan, serta kritik dan saran yang membangun dalam penyelesaian skripsi ini.
6. Bapak Bahrul Ulum Rusydi, S.E., M.Sc., Ibu Dr. Sitti Aisyah, S.Ag., M.Ag dan Ibu Qarina S.E., M.Si selaku penguji komprehensif yang telah mengajarkan kepada penulis bahwa menjadi sarjana bukanlah hal yang mudah untuk bisa mencapai kesuksesan diperlukan waktu dan proses yang Panjang.
7. Bapak Dr. Hasbiullah, S.E., M.Si selaku Dosen Penasehat Akademik saya terima kasih atas segala ilmu dan pelajaran yang telah diberikan.
8. Seluruh Dosen khususnya yang ada di Fakultas Ekonomi dan Bisnis Islam UIN Alauddin Makassar yang telah banyak memberikan ilmunya kepada penyusun selama proses perkuliahan.

9. Seluruh peneliti terdahulu yang telah disebutkan dalam daftar Pustaka skripsi ini, terima kasih telah memberikan modal intelektual sabagai sumbangsi dalam penyusunan skripsi ini.
10. Segenap pegawai akademik, bagian tata usaha, jurusan dan perpustakaan Fakultas Ekonomi dan Bisnis Islam terima kasih atas dukungan dan bantuannya dalam pengurusan, administrasi dan layanan akademik.
11. Untuk seluruh keluarga khususnya untuk kedua orang tua yang tiada hentinya untuk terus memberikan dukungan dan motivasi.
12. Teman-teman Ilmu Ekonomi khususnya pada kelas D Angkatan 2019 yang telah Bersama mulai dari awal sampai saat ini, yang sudah menciptakan banyak sekali kisah semoga kita semua bisa sukses terus kedepannya. Aamiin
13. Teman-teman KKN UIN Alauddin Makassar Angkatan 69 Kelurahan Sangiasseri Kec. Sinjai Selatan Kabupaten Sinjai terimakasih atas kebersamaan dan kerjasamanya selama di posko semoga pertemanan ini terus berlanjut kedepannya.
14. Teman-teman Alumni Patri Abdullah 1619 (Alwin, Ica, Anti) semoga kita semua mendapatkan kesuksesan kedepannya dan cepat dipertemukan dengan jodoh masing-masing.
15. Para pegawai Kepala Badan Perencanaan Pembangunan, Penelitian dan Pengembangan Daerah Provinsi Sulawesi Selatan Khususnya kepada Bapak Budi dan Bapak Rudi yang telah membantu dalam mengumpulkan data untuk penelitian.

16. Dan semua pihak yang telah membantu dalam penyusunan skripsi ini yang tidak sempat penulis sebutkan satu persatu, semoga Allah SWT memberikan balasan atas semua kebaikan dengan yang lebih baik lagi
17. Last but not least, thanks to my self. Terima kasih telah berjuang hingga sejauh ini, tetap semangat dan terus berjuang demi masa depan yang cerah, semoga Allah SWT selalu memberikan keberkahan Aamiin.

Penyusun menyadari sepenuhnya bahwa skripsi ini jauh dari kata sempurna oleh karena itu, dengan kerendahan hati penyusun menerima kritik dan saran yang bersifat membangun dari berbagai pihak demi kesempurnaan skripsi tersebut. Demikian, hanya kepada Allah SWT penyusun memohon ridho, rahmat dan magfirahnya semoga semua dukungan dan bantuan dari semua pihak mendapat pahala yang berlipat ganda di sisi Allah SWT dan semoga skripsi ini memberikan manfaat bagi pembaca Aamiin.

Gowa, 07 Agustus 2023

Yang membuat pernyataan

Asrianto

NIM. 90300119120

DAFTAR ISI

PERNYATAAN KEASLIAN SKRIPSI.....	i
PENGESAHAN	ii
KATA PENGANTAR.....	iii
DAFTAR ISI.....	iv
DAFTAR TABEL	viii
DAFTAR GAMBAR.....	ix
ABSTRAK	xi
BAB I PENDAHULUAN.....	1
A. Latar Belakang.....	1
B. Rumusan Masalah.....	13
C. Tujuan Penelitian	13
D. Manfaat Penelitian	13
BAB II TINJAUAN PUSTAKA	15
A. Landasan Teori	15
1. Teori Kemiskinan	15
2. Teori Pertumbuhan Ekonomi	21
3. Indeks Pembangunan Manusia.....	28
4. Belanja Modal	33
B. Pengaruh Antar Variabel.....	36
C. Penelitian Terdahulu	39
D. Kerangka Pikir	41
E. Hipotesis	42
BAB III METODE PENELITIAN.....	43
A. Lokasi Dan Waktu Penelitian	43

B. Jenis Dan Sumber Data	43
C. Teknik Pengumpulan Data	43
D. Metode Analisis Data.....	44
E. Defenisi Operasional Dan Ruang Lingkup Penelitian.....	48
BAB IV PENELITIAN DAN PEMBAHASAN	50
A. Gambaran Umum Lokasi Penelitian	50
B. Deskripsi Variabel Penelitian	51
C. Hasil Pengolahan Data	64
D. Pembahasan	72
BAB V PENUTUP	77
A. Kesimpulan.....	77
B. Saran.....	78
DAFTAR PUSTAKA.....	80
LAMPIRAN.....	84



DAFTAR TABEL

Tabel 1.1 Tingkat Kemiskinan Provinsi Sulawesi Selatan	6
Tabel 1.2 Tingkat Kemiskinan 2007-2021 Provinsi Sulawesi Selatan.....	52
Tabel 1.3 Pertumbuhan Ekonomi Provinsi Sulawesi Selatan	55
Tabel 1.4 Indeks Pembangunan Manusia Provinsi Sulawesi Selatan	57
Tabel 1.5 Angka Harapan Hidup Provinsi Sulawesi Selatan.....	58
Tabel 1.6 Rata-Rata Lama Sekolah Provinsi Sulawesi Selatan	59
Tabel 1.7 Paritas Daya Beli Provinsi Sulawesi Selatan.....	61
Tabel 1.8 Belanja Modal Provinsi Sulawesi Selatan.....	63
Tabel 1.9 Uji Autokorelasi.....	66
Tabel 2.1 Uji Multikolonieritas	67
Tabel 2.2 Uji f Simultan.....	69
Tabel 2.3 Uji t Parsial	70
Tabel 2.4 Koefisien Determinasi (R^2).....	71

DAFTAR GAMBAR

Gambar 3.1 Uji Normalitas	65
Gambar 3.2 Uji Heteroskedastisitas	68



ABSTRAK

Nama :Asrianto

NIM :90300119120

Jurusan :Ilmu Ekonomi

Judul Skripsi :Pengaruh Pertumbuhan Ekonomi, Indeks Pembangunan Manusia Dan Belanja Modal Terhadap Tingkat Kemiskinan di Provinsi Sulawesi Selatan

Kemiskinan merupakan masalah yang menjadi isu sentral di berbagai negara baik itu pada negara maju maupun negara sedang berkembang, oleh karena itu salah satu tujuan dari pembangunan yakni melakukan pengurangan jumlah orang miskin. Program yang bisa dilakukan dalam mengurangi angka kemiskinan yaitu melalui pertumbuhan sebagai bentuk kebijakan dan alat pembangunan. Pembangunan adalah tujuan negara berkembang seiring dengan kemajuannya. Keberhasilan pembangunan merupakan salah satu indikator pembangunan ekonomi, melalui harapan meningkatnya angka perekonomian sehingga dapat mengurangi kemiskinan. Penelitian ini di lakukan untuk melihat pengaruh pertumbuhan ekonomi, indeks pembangunan manusia dan belanja modal terhadap tingkat kemiskinan.

Penelitian ini menggunakan analisis regresi linear berganda dengan model ordinary least square (OLS) dengan bantuan program computer pengolahan data IBM SPSS 25 hasil penelitian menunjukkan bahwa pertumbuhan ekonomi ekonomi secara parsial berpengaruh negatif dan tidak signifikan terhadap kemiskinan. Indeks pembangunan manusia berpengaruh negatif dan signifikan terhadap kemiskinan. Dan belanja modal berpengaruh negatif dan signifikan terhadap kemiskinan. Sedangkan secara simultan pertumbuhan ekonomi, indeks pembangunan manusia dan belanja modal berpengaruh negatif dan signifikan terhadap kemiskinan.

Kata Kunci: kemiskinan, pertumbuhan ekonomi, indeks pembangunan manusia dan belanja modal

BAB I

PENDAHULUAN

A. Latar Belakang

Negara Indonesia merupakan salah satu negara yang sedang berkembang sehingga untuk bisa menuju pada perubahan yang baik termasuk kedalamnya menjadikan negara Indonesia sebagai negara maju maka di perlukan peningkatan pembangunan, dan untuk mencapai itu semua salah satunya yang paling penting untuk dibenahi ialah masalah kemiskinan, sehingga sangat diperlukan peran pemerintah untuk bisa memberikan kebijakan dalam mengentaskan kemiskinan bahkan sampai dihapuskan serta perlunya peningkatan dalam pembangunan manusianya karena pembangunan sangat dipengaruhi oleh kemiskinan.

Negara Indonesia sekarang sudah hampir mendekati tahun ke 78 masa kemerdekaan setelah beberapa tahun silam sempat mengalami penjajahan, tentunya kita semua warga Indonesia berharap yang terbaik untuk negara tercinta ini khususnya merdeka atau terhindar dari masalah kemiskinan, setelah memasuki dekade ke delapan di dalam masa kemerdekaan masalah kemiskinan masih menjadi sesuatu yang sulit untuk diberantas di negara Indonesia. Kemiskinan masih menjadi masalah yang selalu dihadapi oleh seluruh negara khususnya Indonesia di karenakan masalah kemiskinan ini merupakan masalah melanda di berbagai negara baik itu pada negara maju maupun pada negara sedang berkembang. Sehingga masalah kemiskinan merupakan masalah yang selalu muncul di kalangan masyarakat.

Adam Smith pada tahun 1776 mengatakan bahwa masyarakat tidak akan bisa mendapatkan kehidupan yang Bahagia sejahtera dan Makmur jika penduduk masih berada dalam kemiskinan. Masalah kemiskinan di Indonesia khususnya pada provinsi Sulawesi Selatan merupakan masalah yang akan terus menjadi tugas pemerintah untuk setiap tahunnya dalam pengurangan jumlah kemiskinan untuk melihat sejauh mana kinerja pemerintah dalam mengentaskan kemiskinan di Indonesia, masalah kemiskinan merupakan masalah yang serius di karenakan ini merupakan masalah yang selalu muncul dikalangan masyarakat sehingga pemerintah harus memprioritaskan pengentasan kemiskinan agar kasus dan masalah kemiskinan di negara Indonesia khususnya pada provinsi Sulawesi Selatan dapat berkurang setiap tahunnya bahkan sampai hingga di tuntaskan. Apabila kita ingin menjadikan Indonesia sebagai negara maju maka tentunya salah satu yang harus kita berantas ialah kemiskinan.

Kalangan pemerintah menjadi tombak utama negara ini maka sepatutnya bisa memberikan solusi yang nyata serta memberikan formulasi yang baru untuk masyarakat dalam menghapuskan kemiskinan di negeri ini, apabila masalah kemiskinan ini terus kita biarkan tanpa adanya pencegahan atau penanggulangan maka akan memberikan pengaruh yang besar terhadap kemajuan negara ini. Kemiskinan merupakan suatu situasi keadaan yang mana Ketika suatu kelompok maupun individu mengalami kesulitan di dalam memenuhi berbagai jenis kebutuhan baik itu kebutuhan material maupun pada kebutuhan nonmaterial bahkan sampai kebutuhan dasar. Keadaan seperti ini bukan terjadi secara Cuma-

cuma sebagai dampak dari sifat malas dalam bekerja, akan tetapi terdapat persoalan sosial ekonomi yang melatarbelakangi keadaan semacam ini.

Telah banyak cara yang dilakukan pemerintah dalam rangka pembangunan ekonomi untuk dapat berorientasi terhadap peningkatan pertumbuhan ekonomi serta pemerataan pembangunan yang adil sebagai upaya di dalam menghapuskan masyarakat golongan miskin, namun ini semua masih belum sesuai dengan apa yang diharapkan dikarenakan masih terjadi ketidaksesuaian antara harapan dengan kenyataan di lapangan berupa kemiskinan.

Mengutip dari Kementerian Pendidikan Dan Kebudayaan, kemiskinan merupakan masalah yang mendunia karena kemiskinan bisa menjadi hambatan sosial yang lebih luas apabila kemiskinan mulai mengalami peningkatan maka akan menyebabkan masalah sosial karena dapat membuat seseorang rumah tangga sampai kelompok untuk berbuat kejahatan masalah kemiskinan akan menjadi masalah sosial apabila stratifikasi di dalam lingkungan membuat Batasan ataupun tingkatan dalam kehidupan masyarakat, sehingga menciptakan Batasan dan penyimpangan dalam berkomunikasi dan berinteraksi antara masyarakat di tingkat atas dan bawah. Sudah hampir delapan orang pemimpin yang menjabat di Indonesia tetapi masih saja masalah kemiskinan di Indonesia belum bisa diberantas,

BPS (Badan Pusat Statistik) telah melaporkan jumlah masyarakat miskin di Indonesia tepatnya pada maret 2021 yang sudah mencapai 27,54 juta orang yang berada dalam ketegori penduduk miskin. Kemunculan era reformasi nampaknya belum memberikan dampak yang baik dalam memberantas

kemiskinan di Indonesia sehingga ini akan menambah catatan kasus kemiskinan di Indonesia dan akan menjadi pekerjaan rumah bagian pemerintahan agar bisa secepatnya menumpas tingkat kemiskinan di negara Indonesia. Oleh karena itu pemerintah akan terus berupaya mengentaskan kemiskinan melalui beberapa cara seperti peningkatan pertumbuhan ekonomi sampai dengan peningkatan belanja modal untuk bisa memberikan pembangunan infrastruktur yang lebih baik untuk masyarakat.

Di dalam data statistik jumlah penduduk miskin pada keseluruhan provinsi yang ada di Indonesia, provinsi Sulawesi Selatan jumlah penduduk miskinnya menunjukkan angka yang lebih kecil jika di bandingkan dengan jumlah kemiskinan secara nasional yang ada dalam angka 9,54% tentunya angka ini juga merupakan bentuk dan upaya yang telah di lakukan oleh pemerintah provinsi Sulawesi Selatan yang di nahkodai oleh gubernur Andi Sudirman Sulaiman, kini mulai terlihat upaya yang terus dilakukan dalam pemulihan ekonomi serta terus menekan angka kemiskinan juga pengangguran sebagai bentuk dalam pengentasan kemiskinan di provinsi Sulawesi Selatan pemerintah juga terus berupaya dalam meningkatkan pertumbuhan ekonomi serta menambah jumlah belanja modal pemerintah provinsi Sulawesi Selatan.

Sementara itu pembangunan pada umumnya menjadi proses multidimensi baik dari segi peningkatan dalam struktur sosial, perubahan dalam kelembagaan (institusi), dan perubahan sikap pembangunan juga menjadi bagian penting dalam meningkatkan pertumbuhan ekonomi serta pengurangan kemiskinan, pertumbuhan ekonomi menjadi salah satu cara dalam pengukuran keberhasilan

pada pembangunan. dikarenakan salah satu faktor utama dilakukannya pembangunan adalah untuk bisa menghapuskan kemiskinan pada negara maupun daerah, ini semua bisa saja tercapai apabila terjadi tingkat pertumbuhan ekonomi yang merata pada berbagai tingkat golongan masyarakat khususnya masyarakat miskin.

Kemiskinan menjadi masalah yang menghambat pembangunan di setiap negara baik pada negara maju dan berkembang Indonesia sebagai negara berkembang kemiskinan menjadi salah satu isu besar dalam perekonomian negara Indonesia dan akan terus menjadi tugas penting pemerintah yang sampai saat ini masih belum sempat terselesaikan, sebenarnya pihak pemerintah sudah melakukan berbagai cara dan usaha untuk mengentaskan kemiskinan mulai dari pemberian bantuan langsung tunai kepada masyarakat dan juga bantuan modal kepada masyarakat miskin tetapi seperti yang kita lihat di lapangan nampaknya usaha pemerintah belum memberikan hasil yang maksimal sesuai dengan apa yang diharapkan.

Kemiskinan merupakan salah satu penyakit dalam ekonomi, sehingga harus ada Solusi atau kebijakan untuk mengurangi tingkat kemiskinan. Oleh karena itu, kebijakan Yang dibuat untuk pengentasan kemiskinan pun harus dilakukan secara menyeluruh dan terpadu. Langkah dalam menanggulangi kemiskinan telah dilakukan dengan berbagai cara dan strategi. Secara langsung diwujudkan dalam bentuk pemberian dana bantuan Stimulan sebagai modal usaha kegiatan ekonomi produktif dan bantuan sosial. Bantuan Secara tidak langsung

dilakukan melalui penyediaan sarana dan prasarana pendukung Kegiatan sosial ekonomi dan pemberdayaan masyarakat(Hukom, 2023)

Berikut ini data tingkat kemiskinan pada provinsi Sulawesi Selatan yang diperoleh dari Badan Pusat Statistik Provinsi Sulawesi Selatan.

Tabel 1.1 Tingkat Kemiskinan Provinsi Sulawesi Selatan Tahun 2017-2021

Tahun	Tingkat Kemiskinan (%)
2017	9,38
2018	9,06
2019	8,69
2020	8,72
2021	8,78

Sumber: BPS Provinsi Sulawesi Selatan 2023

Dalam table 1.1 diatas dapat kita lihat data tingkat kemiskinan di provinsi Sulawesi Selatan jika dilihat secara rata-rata kemiskinan yang ada di provinsi Sulawesi Selatan masih terhitung cukup tinggi sesuai dengan angka yang di tunjukkan mulai dari tahun 2017 sampai dengan tahun 2021. Jika dilihat dari data diatas angka kemiskinan tertinggi ada pada tahun 2017 dengan angka 9,38% dan kemiskinan terendah ada pada tahun 2020 dengan angka 8,72% sehingga jika dilihat dari tabel diatas angka kemiskinan di provinsi Sulawesi Selatan mengalami fluktuasi selama lima tahun terakhir yakni pada tahun 2017 sampai dengan tahun 2021. Sehingga yang menjadi pokok permasalahan yang ingin di ketahui lebih

lanjut apa saja yang menyebabkan sehingga jumlah angka kemiskinan di provinsi Sulawesi Selatan mengalami peningkatan khususnya pada tahun 2020 yaitu 8,72% yang mengalami peningkatan kemiskinan di tahun berikutnya yaitu 2021 menjadi 8,78%. Sehingga perlu adanya kebijakan dari pemerintah yang bisa membantu dalam mengurangi kemiskinan pada provinsi Sulawesi Selatan.

Pertumbuhan ekonomi merupakan tolok ukur secara kuantitatif adanya pembangunan ekonomi di suatu wilayah. Pembangunan ekonomi adalah serangkaian usaha dan kebijaksanaan yang bertujuan untuk meningkatkan taraf hidup masyarakat, memperluas lapangan kerja, pemerataan distribusi pendapatan masyarakat, meningkatkan pertumbuhan ekonomi regional dan mengusahakan pergeseran kegiatan ekonomi dari sektor primer ke sektor sekunder dan tersier. Telah diketahui bersama bahwa pertumbuhan ekonomi adalah bagian dari proses pembangunan suatu negara. Pertumbuhan ekonomi yang merupakan syarat keharusan (*necessary condition*) maupun syarat kecukupan (*sufficient condition*) dalam mengurangi kemiskinan (Noni Rozaini et al., 2023)

Agar bisa mencapai apa yang di inginkan maka pembangunan perlu diperjelas lagi kemana arah dan tujuannya pembangunan bisa dilaksanakan dalam tiga bagian penting yaitu peningkatan distribusi penyediaan yang termasuk kebutuhan utama masyarakat, peningkatan kualitas hidup masyarakat yang lebih baik, serta peningkatan fasilitas dan infrastruktur agar masyarakat mendapatkan kemudahan di dalam mengakses kegiatan sosial dan ekonomi dalam kehidupan sehari-hari. Peningkatan kesejahteraan manusia juga merupakan bagian dalam kemajuan dalam sebuah negara, penyebab negara bisa dinyatakan maju tidak

hanya dilihat pada produk domestic bruto saja tetapi juga persoalan aspek harapan hidup masyarakatnya. pembangunan manusia menjadi salah satu cara yang dilaksanakan dalam meningkatkan peluang penduduk untuk mencapai hidup yang layak, secara luas itu semua bisa dijalankan dengan meningkatkan kualitas dasar manusia dan tren paritas daya belinya.

Pemerintah harus berfokus pada perencanaan ekonomi secara berkelanjutan, hal ini karena kelangsungan ekonomi suatu negara tidak hanya tentang seberapa banyak kekayaan yang diperoleh tetapi tentang bagaimana pengelolaan kekayaan yang baik dan benar(Lestari & Suarja, n.d.2023)

Selain itu pertumbuhan ekonomi menjadi bagian dalam proses perbaikan sistem ekonomi yang dinilai lebih baik daripada tahun sebelumnya pada jangka waktu tertentu. Pertumbuhan ekonomi menunjukkan adanya kegiatan dalam perekonomian yang menyebabkan peningkatan produksi barang dan jasa yang dihasilkan oleh masyarakat dan diikuti dengan peningkatan kemakmuran masyarakat yang biasanya dilihat dari pendapatan domestik regional bruto. Pertumbuhan ekonomi suatu negara atau daerah yang terus menunjukkan perbaikan menggambarkan bahwa perekonomian negara atau daerah tersebut berkembang dengan baik. Masalah pertumbuhan ekonomi dan pengangguran merupakan masalah ekonomi makro dalam jangka panjang. Dari setiap periode berikutnya, negara tersebut akan mengalami peningkatan kemampuannya dalam memproduksi barang dan jasa. Kemampuan ini sebagai akibat dari bertambahnya faktor – faktor produksi baik secara kuantitas maupun kualitas. Sementara itu, salah satu faktor produksi yang sangat penting adalah sumber daya manusia.

Pertumbuhan ekonomi sering dijadikan acuan sebagai indikator keberhasilan ekonomi suatu daerah (Kurniawan et al., 2023)

Dan selanjutnya yang menjadi bagian dalam program pemberantasan kemiskinan ialah peningkatan kualitas manusia melalui peningkatan IPM yang semakin baik, IPM merupakan salah cara yang digunakan untuk mengukur pencapaian dalam pembangunan manusia yang pengukurannya menggunakan beberapa dimensi yang bersifat dasar meliputi umur yang Panjang dan Kesehatan atau angka harapan hidup, Pendidikan atau rata-rata lama menempuh Pendidikan sekolah, serta hidup yang layak atau paritas daya beli masyarakat. (BPS, 2020).

Selain itu dalam mengentaskan kemiskinan perlu adanya peningkatan dari segi manusia melalui Indeks Pembangunan Manusia. IPM dihitung berdasarkan empat elemen, yaitu data yang dapat menggambarkan angka harapan hidup, tingkat literasi untuk mengukur keberhasilan literasi, dan rata-rata usia sekolah untuk mencapai kesuksesan Daya beli dunia pendidikan dan masyarakat kebutuhan dasar diukur dengan pengeluaran rata-rata per-orang sebagai pendekatan pendapatan untuk mengukur keberhasilan dalam pembangunan perumahan yang layak. terdiri dari kriteria yaitu IPM > 80 kategori sangat tinggi, IPM 70-79 kategori tinggi serta IPM 60-79 kategori sedang IPM < 50 rendah. Kemudian IPM menurut (UNDP) *United Nation Development Programme*, yaitu manusia merupakan tolak ukur dalam melihat keberhasilan pembangunan, oleh sebab itulah dalam pengukuran tidak seharusnya berfokus pada pada bobot manusianya saja, sehingga perlu melakukan kombinasi dari pencapaian pada bidang fisik dan pencapaian dalam bidang nonfisik manusia sebab untuk

mencapai pembangunan manusia perlu adanya peningkatan kemampuan seperti pada bidang Pendidikan dan Kesehatan serta keahlian dalam suatu bidang yang dapat meningkatkan produktivitas manusia.(Lisda Aisyah, 2023)

Tidak hanya sampai disitu pemerintah juga tak henti-hentinya menciptakan banyak kebijakan yang membantu dalam mengurangi misalnya seperti dalam hal peningkatan belanja modal dengan tujuan agar belanja modal ini dipergunakan untuk menambah dan memperbaiki serta pembangunan aset tetap yang berwujud yang mempunyai nilai guna lebih dari satu tahun serta peningkatan penggunaan jasa di dalam aktivitas pemerintahan daerah, belanja modal yang dimaksud tersebut seperti, pembelian tanah, alat berat, alat pertanian, perlengkapan kantor, serta dalam menggunakan sektor jasa dalam pelaksanaan kegiatan dan program yang diterapkan pemerintah daerah, pengadaan aset yang dimaksudkan adalah seperti pembelian tanah, alat berat, pertanian dan kantor serta alat kedokteran, dan yang terpenting juga tentang perbaikan jalanan, jembatan, irigasi di bidang pertanian,taman, hutan kota, listrik penerangan serta persenjataan dan keamanan.

Belanja modal menjadi sesuatu anggaran yang dikeluarkan oleh pemerintah dengan maksud untuk menciptakan infrastruktur yang layak dan aset suatu daerah agar bisa membantu dalam membantu pendapatan daerah, karena belanja modal merupakan salah satu anggaran yang dikeluarkan oleh pemerintah untuk bisa meningkatkan aset tetap yang bisa memberikan manfaat untuk jangka waktu yang Panjang. Salah satu tujuan dari belanja modal pemerintah adalah untuk pembiayaan dalam sebuah program yang memiliki tujuan untuk dapat

menambah tingkat kesejahteraan masyarakat dan juga kepentingan seluruh masyarakat, belanja modal yang dikeluarkan oleh pemerintah dapat juga dikategorikan sebagai investasi pemerintah daerah, akan tetapi meskipun demikian belanja modal pemerintah tidak semata hanya untuk mencari profit atau keuntungan.

Belanja modal adalah suatu belanja pemerintah daerah yang berpengaruh bagi pertumbuhan ekonomi suatu daerah, pemerintah daerah seharusnya dapat melakukan perputaran belanja dengan meningkatkan alokasi belanja modal guna meningkatkan kepercayaan publik dan produktivitas masyarakat. Belanja modal adalah pengeluaran pemerintah daerah yang memiliki manfaat lebih dari tahun anggaran, menambah suatu aset daerah dan memperbanyak belanja operasi yang bersifat awam. Belanja modal pelayanan publik di gunakan dalam mendanai kegiatan investasi perbaikan infrastruktur publik dimana hasilnya dapat berguna bagi masyarakat (Bilqis & Priyono, 2023)

Pada kegiatan belanja modal yang perlu diperhatikan adalah kegiatan yang bisa menciptakan sumber-sumber keuangan seperti di dalam memperbaiki infrastruktur untuk bisa digunakan publik. Dalam perkembangan pembangunan infrastruktur yang terjadi pada suatu negara maupun daerah harus dapat meningkatkan investasi pada suatu negara dan daerah tersebut sehingga memberikan dampak yang baik dalam peningkatan pendapatan daerah yang terus berkelanjutan sampai masa yang akan datang, karena apabila perekonomian terus berkembang maka akan menciptakan lapangan pekerjaan untuk membantu masyarakat daerah setempat.

Namun yang jadi masalah dan sering hadir mengenai kualitas belanja modal ialah kurangnya kualitas dalam perencanaan daerah, Adapun beberapa bagian bisa berpengaruh terhadap belanja modal yaitu SDM dan SDA (sumber daya manusia, dan sumber daya alam), serta komitmen dan kebijakan pemerintah daerah itu sendiri dalam hal kepentingan pembangunan sektor publik yang berhubungan dengan pembangunan kualitas manusia. Tidak hanya itu banyaknya penduduk miskin pada provinsi Sulawesi-selatan yakni pada bulan maret 2021 mengalami kenaikan apabila kita bandingkan pada bulan maret 2020 yang mengalami jumlah tingkat kemiskinan yang meningkat, kemiskinan di provinsi Sulawesi Selatan pada bulan maret tahun 2021 berada pada angka 8,63% sudah ada dibawah jumlah rata-rata tingkat kemiskinan secara nasional yaitu 9,54% banyaknya penduduk miskin di provinsi Sulawesi Selatan bulan maret tahun 2020 8,72% mengalami peningkatan di tahun berikutnya menjadi 8,78% tepatnya di tahun 2021 ini membuktikan adanya peningkatan jika kita bandingkan dengan periode bulan maret tahun 2020.

Setelah adanya uraian penjelasan diatas maka penelitian ini akan kita lihat sejauh manakah pengaruh dari variabel pertumbuhan ekonomi, indeks pembangunan manusia dan juga belanja modal terhadap tingkat kemiskinan khususnya pada provinsi Sulawesi Selatan sehingga peneliti bertujuan untuk melakukan penelitian ilmiah dengan judul “Pengaruh Pertumbuhan Ekonomi, Indeks Pembangunan Manusia Dan Belanja Modal Terhadap Tingkat Kemiskinan Di Provinsi Sulawesi Selatan”

B. Rumusan Masalah

Berdasarkan pada bagian latar belakang masalah yang dijelaskan sebelumnya diatas maka rumusan masalah terbagi menjadi tiga yaitu:

1. Apakah pertumbuhan ekonomi berpengaruh terhadap kemiskinan di provinsi Sulawesi Selatan?
2. Apakah indeks pembangunan manusia berpengaruh terhadap kemiskinan di provinsi Sulawesi Selatan?
3. Apakah belanja modal berpengaruh terhadap kemiskinan di provinsi Sulawesi Selatan?

C. Tujuan Penelitian

1. Menganalisis pertumbuhan ekonomi terhadap kemiskinan di provinsi Sulawesi Selatan.
2. Menganalisis indeks pembangunan manusia terhadap kemiskinan di provinsi Sulawesi Selatan.
3. Menganalisis belanja modal daerah terhadap kemiskinan di provinsi Sulawesi Selatan.

D. Manfaat Penelitian

1. Manfaat secara teoritis

- a. Dapat dijadikan bahan referensi serta juga sebagai bahan rujukan untuk penelitian yang lain yang menggunakan tema yang sama serta menambahkan beberapa variabel yang lain yang berpengaruh terhadap kemiskinan.
- b. Pada penelitian ini akan menambah pemahaman yang baru juga memberikan informasi untuk IPM, indeks pembangunan manusia, belanja modal serta pertumbuhan ekonomi.

2. Manfaat Praktis

Dapat menjadi ilmu tambahan serta bahan referensi bagi semua pembaca dan juga bagi pemerintah bisa dijadikan bahan pertimbangan jika ingin membuat kebijakan khususnya yang menyangkut tentang belanja modal terhadap tingkat kemiskinan pada provinsi Sulawesi Selatan.



BAB II

TINJAUAN PUSTAKA

A. Landasan Teori

1. Teori Kemiskinan

Masalah kemiskinan ialah masalah yang sangat mendasar dikarenakan kemiskinan meliputi segala bentuk pemenuhan mulai dari kebutuhan dasar dalam kehidupan setiap orang, kemiskinan juga menjadi masalah global yang menjadi kendala yang muncul di berbagai negara tanpa terkecuali negara Indonesia. Kemiskinan menjadi problema dalam kehidupan setiap masyarakat karena kemiskinan bisa mencegah kehidupan yang sejahtera dan menghalangi kemajuan dalam peradaban oleh karena itulah semua orang telah bersepakat untuk menjadikan kemiskinan sebagai sesuatu yang harus ditumpaskan hingga hilang dalam kehidupan bermasyarakat.

Teori kemiskinan Menurut Amartya Sen menyatakan bahwa kemiskinan tidak hanya sekedar rendahnya tabungan yang dimiliki seseorang, kemiskinan tidak hanya disebabkan oleh persoalan capital semata. Namun, kemiskinan merupakan sesuatu yang bersifat kompleks dan rumit. Bahkan, kemiskinan tidak hanya sekedar rendahnya kapabilitas dan produktifitas seseorang. Namun, kemiskinan muncul akibat ketidakmampuan pemerintah memberikan aksesibilitas yang memadai bagi penduduk, sehingga kapabilitas dan produktifitasnya menjadi terbatas. Dampaknya, mereka menjadi miskin. Aksesibilitas yang rendah terhadap

pendidikan dan kesehatan serta berbagai macam fasilitas publik lainnya, menjadi penyebab munculnya kemiskinan (Andi Lopa Ginting et al., 2023)

Jika ingin menanggulangi kemiskinan maka tentunya perlu terlebih dahulu kita melihat data tingkat dan jumlah penduduk miskin yang tepat dan benar datanya sehingga strategi yang lancarkan oleh pemerintah dapat berjalan lancar dan sesuai harapan, Adapun Secara literal, kemiskinan mempunyai arti yaitu tidak adanya kepemilikan terhadap hartabenda. Dan didalam KBBI (kamus besar Bahasa Indonesia) kemiskinan mempunyai arti yang sama dengan istilah kefakiran sehingga biasa dari kedua istilah tersebut digabungkan menjadi fakir miskin yang berarti seseorang yang tidak memiliki apapun atau dikategorikan sebagai orang yang sangat tidak mampu. (Fajriani, 2019)

Menurut Kleinpenning dan Reitsma kemiskinan adalah keadaan dimana Ketika seorang individu tau kelompok tidak dapat memenuhi hak-hak dan kebutuhan dasarnya baik yang sifatnya material maupun yang bersifat nonmaterial, Sedangkan menurut Friedman kemiskinan adalah perbedaan di dalam kesempatan untuk bisa memanfaatkan kekuasaan dan aset serta sumber keuangan, peran pada organisasi sektor politik dan sosial koneksi dalam ilmu pengetahuan dan informasi juga barang jasa.

Menurut Gillin dan Gillin kemiskinan adalah suatu kondisi Ketika seseorang tidak dapat mempertahankan skala hidup yang tinggi untuk memberikan efisiensi secara fisik dan mental berfungsi untuk memungkinkan dia ataupun keluarganya menjalankan fungsi sebagaimana mestinya dan sesuai

dengan standar masyarakat baik karena pendapatan yang tidak memadai ataupun pengeluaran yang tidak bijaksana

Sedangkan definisi kemiskinan menurut Milton Friedman adalah ketidaksamaan kesempatan untuk memformulasikan kekuasaan sosial berupa sumber keuangan, barang dan jasa, jaringan sosial, organisasi sosial politik, aset, informasi dan pengetahuan serta keterampilan.

Selain itu mengenai definisi kemiskinan yang biasa diterapkan di Indonesia khususnya untuk mengukur tingkat kemiskinan secara nasional berpatokan pada definisi yang didefinisikan oleh badan pusat statistik yaitu melalui pendekatan pada kebutuhan yang bersifat dasar, melalui definisi ini kemiskinan diartikan sebagai ketidakmampuan seorang individu dalam pemenuhan kebutuhan dasar yang dimaksud seperti makanan yaitu minimal (2100 kkal/cap/hari dan kebutuhan dasar yang bukan makanan (Ramdhan et al., 2018)

Menurut BPS kebutuhan dasar terdiri dari kebutuhan pangan, dan nonpangan yaitu mulai dari daerah perkotaan sampai pada daerah di pedesaan yang berdasarkan hasil dari SUSENAS (Survei Sosial Ekonomi Nasional) jenis pangan yang terhitung berupa kebutuhan dasar seperti padi-padian, umbi, kacang, buah, sayuran, ikan, daging, telur, susu dan konsumsi lainnya. Dan dari jenis kebutuhan bukan pangan seperti tempat tinggal atau pemukiman, penerangan instalasi, bahan bakar, air, barang dan jasa serta pakaian.

Kemudian jika dilihat secara umum kemiskinan terbagi kedalam enam bagian pokok kemiskinan yaitu sebagai berikut:

1. Kemiskinan alamiah

Kemiskinan alamiah bisa disebabkan oleh faktor internal dalam negeri seperti kekurangan sumber daya alam baik itu yang terdapat pada daerah atau negara akibatnya menjadikan produktivitas dalam masyarakat menjadi menurun atau berkurang.

2. Kemiskinan kultural

Jenis kemiskinan ini merupakan salah satu jenis kemiskinan yang disebabkan oleh sikap ataupun sifat dari seseorang individu itu sendiri yang memiliki sifat santai dan tidak adanya niat untuk merubah hidup serta meningkatkan taraf hidup mereka menjadi lebih baik lagi seperti halnya pada masyarakat modern.

3. Kemiskinan mutlak

Jenis kemiskinan ini merupakan salah satu bentuk kemiskinan yang terjadi apabila pendapatan dari rumah tangga yang rendah sehingga menyebabkan pendapatan yang diperoleh berada dibawah standar kelayakan sehingga sulit untuk bisa memenuhi kebutuhan seperti kebutuhan Pendidikan, Kesehatan, dan kebutuhan sandang pangan juga papan.

4. Kemiskinan subjektif

Kemiskinan ini disebabkan oleh pemikiran seseorang individu bahwa mereka tidak bisa memenuhi kebutuhannya padahal sebenarnya mereka mampu

hanya saja orang seperti ini tidak merasa puas dengan hasil pendapatan yang telah diperolehnya.

5. Kemiskinan relatif

Yang dimaksud dengan kemiskinan relatif adalah jenis kemiskinan yang terjadi akibat dari pembangunan ekonomi yang dilakukan oleh pemerintah tidak terjadi secara merata kepada semua golongan masyarakat khususnya golongan miskin sehingga berakibat terciptanya ketimpangan dalam pendapatan yang mengakibatkan bertambahnya pengangguran karena kurangnya lapangan pekerjaan.

6. Kemiskinan struktural

Ini bisa saja terjadi apabila struktur sosial yang ada tidak bisa mempertemukan antara masyarakat dengan sumber daya yang ada.

Menurut Mudrajat Kuncoro dalam (Evi Priyanti et al., 2023) terdapat 3 faktor penyebab kemiskinan yaitu:

- 1.) Kemiskinan jika dilihat secara makro muncul adanya perbedaan pendapat mengenai persoalan sumber daya sehingga sering memunculkan masalah mengenai ketimpangan pendapatan dengan asumsi yang menyatakan bahwa masyarakat miskin dengan masyarakat kaya memiliki perbedaan dari segi sumber daya yang dimiliki, masyarakat kaya mempunyai sumber daya yang banyak sedangkan untuk masyarakat miskin cenderung memiliki sumber daya dalam kapasitas yang sedikit dan terkadang kualitas mutunya berada dibawah rata-rata.

- 2.) Yang termasuk dalam penyebab munculnya kemiskinan itu sendiri adalah perbedaan dari segi mutu sumber daya manusia yang tidak merata sehingga prroduktivitas yang dihasilkan pun dalam jumlah yang kecil dan juga upah yang sedikit hal semacam ini bisa saja terjadi apabila sumberdaya manusia yang dimiliki rendah.
- 3.) Yang ketiga yaitu penyebab terjadinya kemiskinan akibat dari jumlah kapasitas dalam modal yang tidak merata serta mengalami ketidaksamaan akses untuk memperoleh modal tersebut mereka tidak banyak memiliki pilihan untuk mengubah kehidupan yang mereka jalani saat ini selain daripada apa yang telah mereka lakukan oleh sebab itulah di dalam menentukan pilihan manusia ini memiliki keterbatasan dalam mengubah dan mengupgrade kehidupan mereka menjadi lebih baik lagi.

Tidak hanya itu kemiskinan juga tercipta melalui mutu SDM sumber daya manusia yang rendah sehingga akan memberikan dampak yang buruk terhadap yang lainnya seperti halnya persoalan pendapatan, namun kendati demikian itu semua masih menjadi persoalan klasik yang menjadi masalah yang sebenarnya adalah masyarakat tidak memiliki jumlah pendapatan yang cukup, lain halnya dengan beberapa kelompok orang yang telah memiliki pendapatan yang mumpuni untuk bisa mencukupi sehingga orang-orang yang seperti ini tentunya akan lebih mudah lagi dalam mengembangkan jenjang karirnya ke level yang lebih baik karena mereka bisa mendapatkan akses untuk melanjutkan jenjang Pendidikan yang lebih tinggi berbeda dengan beberapa kelompok orang lainnya yang memiliki jumlah penghasilan rendah atau bahkan tidak cukup sehingga bisa

dikatan berada dibawah garis kemiskinan kelompok orang yang seperti ini tentunya akan mengalami kesulitan di dalam kehidupan sehari-hari terutama dalam melanjutkan jenjang Pendidikan mereka karena sebagaimana yang kita ketahui Bersama untuk dapat memperoleh Pendidikan tentunya tidak lepas dari yang Namanya biaya baik itu pada jenjang SMA bahkan sampai pada jenjang perguruan tinggi.

2. Teori Pertumbuhan Ekonomi

Pertumbuhan Ekonomi merupakan suatu kegiatan dalam perekonomian yang menunjukkan suatu peningkatan produksi barang dan jasa yang dihasilkan oleh masyarakat dan diikuti oleh peningkatan kemakmuran masyarakat yang biasanya dapat dilihat dari pendapatan domestik regional bruto (PDB). Pertumbuhan ekonomi suatu negara atau suatu wilayah yang terus menunjukkan peningkatan menggambarkan bahwa perekonomian negara atau wilayah tersebut berkembang dengan baik

Perekonomian suatu negara dapat dilihat dari semakin kuatnya atau semakin tingginya pertumbuhan ekonomi negara yang bersangkutan. Dengan pertumbuhan ekonomi yang semakin membaik akan membawa dampak positif bagi perkembangan perekonomian khususnya bagi sektor-sektor perekonomian yang berhubungan dengan pendapatan nasional. Pertumbuhan ekonomi suatu negara biasanya diukur dengan mempergunakan data tentang Produk Domestik Bruto (PDB). Oleh karena itu, signifikansi pendapatan nasional semakin jelas, karena akan menentukan tingkat hidup dan kelangsungan hidup suatu bangsa dan negara, sementara untuk tingkat hidup masyarakatnya diukur dengan pendapatan

rata-rata perjiwa/perkapita. Pertumbuhan ekonomi tidak dipungkiri menjadi salah satu tolak ukur keberhasilan suatu pemerintahan daerah di era otonomi seperti sekarang ini. Semakin tinggi pertumbuhan ekonomi yang dicapai suatu daerah maka penilaian terhadap kinerja pemerintahan daerah tersebut akan semakin baik. tentunya dengan harapan, pertumbuhan ekonomi yang tinggi tersebut mampu mendorong terciptanya pembangunan di segala aspek masyarakat, baik itu berupa perbaikan infrastruktur, perbaikan pelayanan public dari instansi pemerintahan serta aspek lainnya sampai hal yang paling mendasar dalam hidup manusia, yaitu kesejahteraan masyarakat (Subekti & Yasin, 2023)

Menurut Budiono pertumbuhan ekonomi merupakan penambahan output perkapita dalam periode jangka Panjang yang bersumber dari dalam perekonomian itu sendiri atau secara internal, Menurut M.P Todaro, pertumbuhan ekonomi merupakan bagian dari terbangunnya perekonomian menjadi lebih produktif baik itu dari segi barang maupun produk yang lainnya dalam suatu daerah dan negara, intinya yaitu pertumbuhan ekonomi sangatlah penting dan diperlukan karena tanpa adanya pertumbuhan maka tingkat kesejahteraan dan kemakmuran tidak akan meningkat serta kesempatan untuk memperoleh pekerjaan akan berkurang dan produktivitas dalam memperoleh pendapatan akan menurun.

Ada 3 (tiga) bagian penting yang tersirat pada pertumbuhan ekonomi diantaranya:

- a. Persoalan modal yang terdiri dari segala jenis investasi seperti investasi yang anggarkan pada tanah peralatan lainnya, serta modal dan sumber daya manusia.

- b. Bertambahnya jumlah penduduk untuk setiap tahunnya maka tentunya akan menambah juga partisipasi dalam Angkatan kerja dari tahun ketahun.
- c. Perkembangan serta kemajuan di dalam bidang teknologi.

Pada salah satu buku yang membahas mengenai pertumbuhan dan pembangunan ekonomi yang ditulis oleh Sri Nur Mulyati dalam bukunya tersebut menjelaskan perseolan perubahan kondisi di dalam perekonomian pada suatu negara menuju pada kondisi yang lebih baik dari tahun sebelumnya ke tahun berikutnya dan terjadi secara bertahap dalam masa waktu tertentu apabila mau membahas persoalan teori pertumbuhan ekonomi maka perlu terlebih dahulu kita memahami bahwa yang dimaksud dengan pertumbuhan adalah bertambahnya atau meningkatnya jumlah serta nilai dari barang dan jasa pada suatu negara yang terjadi di dalam kurun waktu tertentu perekonomian di suatu daerah dapat dikatakan mengalami pertumbuhan apabila aktivitas ekonomi masyarakat memberikan efek langsung terhadap kenaikan produksi barang dan jasa, aktivitas seperti ini juga diharapkan bisa menjadi salah satu penyebab meningkatnya pendapatan nasional.

Di dalam teori pertumbuhan ekonomi telah memaparkan persoalan dari perubahan sosial terkhusus pada masyarakat negara Indonesia selaku negara yang sedang berkembang, beberapa dari teori ini telah ditingkatkan oleh para ahli dengan merujuk pada gagasan untuk menjadikan kondisi sosial dan ekonomi pada masyarakat dinegara sedang berkembang untuk bisa menjadi lebih baik lagi. (Evita & Primandhana, 2022)

Berikut ini beberapa pembahasan mengenai pertumbuhan ekonomi:

a. Teori Pertumbuhan Ekonomi Klasik

Pada teori pertumbuhan ekonomi klasik ini yang dipelopori oleh Adam Smith yang merupakan seorang ahli di dalam bidang ekonomi tepatnya pada ekonomi klasik, ia berpendapat bahwa pertumbuhan ekonomi adalah proses yang menggabungkan antara pertambahan jumlah penduduk dan kemajuan dalam teknologi pendapat yang lain dari David Ricardo yang menyatakan bahwa pertumbuhan ekonomi adalah proses yang saling berkaitan antara dua kubu kekuatan dalam ekonomi yaitu beserta kemajuan dalam teknologi,

Sedangkan pendapat yang dikemukakan oleh Mill, menyatakan pembangunan dalam ekonomi dipengaruhi oleh dua jenis perbaikan yaitu perbaikan dengan tujuan untuk memperbaiki usaha serta menghilangkan sesuatu yang bisa menghambat dalam ekonomi pembangunan adat istiadat dan kepercayaan yang bisa menghambat kemajuan dalam pembangunan sehingga dari ketiga pendapat ahli ekonomi klasik diatas dapat kita ambil kesimpulannya yaitu:

- 1) Terdapat empat faktor utama dalam pembangunan yang terdapat disuatu daerah diantaranya kemajuan teknologi, pertambahan jumlah penduduk dan banyaknya modal dan keluasan tanah yang dimiliki.
- 2) Apabila upah mengalami peningkatan maka penduduk juga akan ikut mengalami kenaikan.
- 3) Keuntungan menjadi yang terdepan di dalam proses pembentukan modal persoalan keuntungan menjadi hal yang harus tercapai karena tanpa adanya

keuntungan maka bisa saja menyebabkan suatu perekonomian berjalan stagnan atau perkembangan dalam perekonomian sama sekali tidak akan terjadi. Keadaan ini biasa juga disebut dengan istilah *Stationery State*.

4) The law of deminishing return terpakai di segala bidang dalam perekonomian akibatnya jika jumlah penduduk mengalami pertambahan maka akan menyebabkan tingkat upah mengalami penurunan serta keuntungan juga menurun yang mengalami peningkatan hanya tingkat sewa terhadap tanah.

b. Teori Pertumbuhan Ekonomi Neoklasik

Teori pertumbuhan ekonomi neoklasik merupakan salah satu teori pembaharuan dari pertumbuhan ekonomi klasik, pada teori ekonomi neoklasik ini sudah terlebih dahulu telah menganalisis pemikiran dari para ahli ekonomi klasik Adapun orang-orang yang telah mengembangkan pemikiran neoklasik ini seperti Selow, lalu muncul lagi pengembangan dari para ahli ekonomi neoklasik yang lain Edmurd Philips, J Meade dan Harry Johson dibawah ini akan dibahas mengenai pendapat dari para ahli tersebut:

- 1) Terdapat akumulasi yang bersifat kapital untuk bisa membantu dalam kegiatan pembangunan ekonomi.
- 2) Perkembangan menjadi bagian yang penting untuk bisa membantu proses pembangunan ekonomi.
- 3) Perkembangan termasuk kedalam sesuatu yang bersifat harmonis dan juga kumulatif

4) Untuk dapat menuju perkembangan perlu adanya pemikiran yang selalu optimis untuk berkembang.

5) Bagi perkembangan dalam perekonomian aspek nasional menjadi salah satu hal yang penting

c. Teori Malthus Dan Ricardo

Pendapat dari Malthus dan Ricardo adalah pertumbuhan ekonomi akan kembali ke tahap awal subsistem yang artinya jumlah masyarakat dan tenaga kerja sangat tinggi jika kita bandingkan dengan jenis faktor produksi yang lainnya, karena apabila pertambahan penduduk semakin meningkat maka taraf kemakmuran dan faktor produksi akan mengalami penurunan, oleh karena itulah maka pertumbuhan penduduk harus bisa di ikuti pula oleh pertambahan sumber daya yang lainnya agar tidak terjadi penurunan tingkat kemakmuran.

d. Pertumbuhan Ekonomi Menurut Witman Rostow

W.Rostow berpendapat bahwa pembangunan ekonomi bisa menimbulkan perubahan yang signifikan dalam kehidupan masyarakat perubahan yang dimaksud ialah perubahan dari berbagai jenis bidang seperti sosial, politik, nilai sosial, serta struktur dalam perekonomiannya, selain itu Rostow juga menjelaskan mengenai proses-proses dalam pertumbuhan ekonomi dalam karyanya yaitu "The Stages of economic" (1960), dalam buku ini memaparkan penjelasan mengenai proses pertumbuhan ekonomi yang terjadi di setiap negara yang terbagi menjadi 5 tahap yaitu:

- a) Kondisi masyarakat tradisional proses aktivitas dalam keseharian serta dalam kegiatan produksi masih memakai cara yang tradisional The Traditional Society (masyarakat tradisional)
- b) Tahap lepas landas disini masyarakat sudah mulai mengenal teknologi tahap prakondisi lepas landas
- c) Pada tahap ini masyarakat sudah semakin banyak menggunakan bantuan teknologi dalam kegiatan ekonomi sehingga bisa membantu untuk terus meningkatkan pendapatan perkapita pada tahap ini biasa juga disebut tahap lepas landas
- d) Pada tahap ini pertumbuhan ekonomi sudah mengalami peningkatan yang baik dan pendapatan perkapita juga terus mengalami peningkatan untuk setiap tahunnya.
- e) Tingkat konsumsi massa tinggi ini bisa dilihat dari belanja masyarakatnya yang sudah tinggi dalam memenuhi kebutuhan sehari-harinya Tingkat pemenuhan konsumsi dalam masyarakat yang tinggi

e. Teori Pertumbuhan Ekonomi Modern Menurut Kuznet

Sedangkan Kuznet memberikan definisi mengenai pertumbuhan ekonomi modern pertumbuhan ekonomi dipandang sebagai sesuatu yang harus menyediakan barang ekonomi dalam masa jangka waktu Panjang untuk masyarakat hal ini berdasarkan pada kemajuan teknologi beserta kemajuan ideologis yang dibutuhkan.

3. Indeks Pembangunan Manusia

Indeks pembangunan manusia menjadi salah satu cara yang dilakukan oleh pemerintah untuk mengukur capaian pembangunan masyarakatnya cara pengukurannya dilakukan dengan menggabungkan komponen dasar kualitas hidup manusia yaitu umur yang panjang, Kesehatan, Pendidikan dan kehidupan yang layak. IPM adalah salah satu hal yang mendasari pembangunan untuk mencapai kesejahteraan manusia sebagai tujuan akhir pembangunan. IPM memberi wawasan pembangunan yang lebih luas karena pembentukannya didesain untuk memfokuskan perhatian pada aspek pembangunan kesehatan dan pendidikan, sehingga bisa mengetahui perbandingan kinerja pembangunan manusia antar negara maupun antar daerah (Siti Rama Hasibuan, 2023).

adapun beberapa indikator yang digunakan dalam mengukur kualitas manusia yaitu diantaranya:

Indeks Pendidikan Indikator utama untuk mengukur derajat pendidikan yang menggambarkan kualitas sumber daya manusia sekaligus tingkat keberhasilan pembangunan di suatu daerah adalah angka melek huruf dan rata-rata lama sekolah. Angka melek huruf (AMH) adalah perbandingan antara jumlah penduduk usia 15 tahun ke atas yang dapat membaca dan menulis dengan jumlah penduduk usia 15 tahun ke atas. Batas maksimum untuk angka melek huruf adalah 100 sedangkan batas minimum 0 (standar UNDP). Hal ini menggambarkan kondisi 100 persen atau semua masyarakat mampu membaca dan menulis, dan nilai 0 mencerminkan kondisi sebaliknya. Semakin tinggi rata-rata lama sekolah berarti semakin tinggi jenjang pendidikan yang dijalani. Asumsi yang berlaku

secara umum bahwa semakin tinggi tingkat pendidikan seseorang maka semakin tinggi pula kualitas seseorang, baik pola pikir maupun pola tindakannya.

Indeks Kesehatan Indikator yang mewakili dalam indeks pembangunan manusia adalah umur harapan hidup waktu lahir. Angka Harapan Hidup (AHH), dijadikan indikator dalam mengukur kesehatan suatu individu di suatu daerah. Angka Harapan Hidup (AHH) adalah perkiraan tingkat usia rata-rata yang akan dicapai oleh penduduk dalam periode waktu tertentu. Semakin baik kondisi perekonomian dan pelayanan kesehatan di suatu negara maka akan semakin tinggi pula angka harapan hidup masyarakat di negara tersebut. Ada dua jenis data yang digunakan dalam penghitungan angka harapan hidup yaitu Anak Lahir Hidup (ALH) dan Anak Masih Hidup (AMH). Sementara itu untuk menghitung indeks harapan hidup digunakan nilai maksimum harapan hidup sesuai standar UNDP, dimana angka tertinggi sebagai batas untuk penghitungan indeks dipakai 85 tahun dan terendah 25 tahun (standar UNDP). Usia harapan hidup bisa panjang jika status kesehatan, gizi, dan lingkungan yang baik.

Standar Hidup Layak Unsur dasar pembangunan manusia yang ketiga ialah standar hidup layak Indikator standar hidup layak bisa dilihat dari daya beli masyarakat yang meliputi: Jumlah yang bekerja, Jumlah pengangguran terbuka, Jumlah dan persentase penduduk miskin, PDRB riil per kapita

Indeks Pembangunan Manusia (IPM) adalah indikator yang dipakai untuk mengukur kemajuan pembangunan kualitas hidup manusia sebagaimana yang diungkapkan dalam teori human capital oleh Gary S Becker jika manusia bukan hanya sumber daya tetapi dapat berbentuk modal. Modal manusia sangat penting,

yang dapat dilihat dari berbagai sudut pandangan seperti pendidikan, kesehatan, pendapatan, atau dengan adanya kebiasaan baik yang terus bertambah di kehidupan untuk menunjang produktivitasnya (Ramadanisa et al., 2019)

Menurut Michael P Todaro dan Stephen Charles Smith Indeks Pembangunan Manusia (IPM) digunakan dalam mengukur sejauh mana pencapaian pembangunan sosial ekonomi negara, Dengan menggabungkan pencapaian pada bidang pendidikan, kesehatan, dan pendapatan riil perkapita yang di sesuaikan. Tujuan utama dari indeks pembangunan manusia adalah untuk memperbaiki angka pendapatan perkapita yang hanya berfokus pada aspek ekonomi dan dijadikan sebagai tolak ukur dalam pencapaian kemakmuran hidup masyarakat.

Sedangkan teori IPM menurut *United Nations Development Program* (UNDP) mengartikan *Human Development Improvement Program* atau Program Peningkatan Pembangunan Manusia merupakan proses pengembangan jangkauan pilihan penduduk, yang berarti mereka memiliki lebih banyak pilihan dalam memenuhi kebutuhan sosial, ekonomi dan budaya. Pertimbangan akan tiga hal itu penting dalam pilihan yang dibuat manusia,, yaitu memiliki umur panjang yang sehat untuk belajar dan memiliki pekerjaan untuk menciptakan pendapatan yang layak untuk memperoleh standar hidup yang layak, yang dapat diukur dari angka 0 hingga 100 (UNDP, 2020).

Indeks Pembangunan Manusia adalah kombinasi antara harapan hidup yang menggambarkan keinginan untuk menjalani hidup yang Panjang dan sehat, rata-rata lama sekolah menggambarkan kemampuan dan waktu yang telah dilalui

untuk memperoleh Pendidikan di bangku persekolahan, dan ketiga yaitu standar hidup yang layak yaitu dilihat dari daya beli masyarakat dalam memenuhi kebutuhan pokoknya.

Kriteria penting dalam suatu pembangunan yaitu adanya peningkatan kualitas hidup masyarakat, sehingga pembangunan yang diutamakan adalah pembangunan manusianya. Indeks pembangunan manusia (IPM) merupakan alat yang dapat digunakan untuk mencapai indikator pertumbuhan dan pembangunan ekonomi suatu negara. Paradigma pembangunan manusia menurut *United Nations Development Programme* (UNDP) yaitu sebagai suatu proses memperluas pilihan-pilihan bagi penduduk (*enlarging the choices of people*) yang dapat dilihat sebagai proses upaya ke arah perluasan pilihan dan sekaligus sebagai taraf yang dicapai dari upaya tersebut. UNDP (*United Nation Development Programme*) mendefinisikan pembangunan manusia sebagai suatu proses untuk memperluas pilihan-pilihan bagi penduduk. Dalam konsep tersebut penduduk ditempatkan sebagai tujuan akhir (*the ultimate end*), sedangkan upaya pembangunan dipandang sebagai sarana (*principal means*) untuk mencapai tujuan tersebut. Untuk menjamin tercapainya tujuan pembangunan manusia terdapat empat hal yang harus diperhatikan yaitu produktivitas, pemerataan, kesinambungan dan pemberdayaan (Aryanti Nova Elsa, 2023)

- (1) Produktifitas, individu harus bisa ikut berpartisipasi dalam pekerjaan untuk mendapatkan penghasilan dan upah agar bisa meningkatkan taraf hidup demi pembangunan manusia yang lebih baik.

- (2) Ekuitas, individu wajib untuk memiliki akses di dalam mendapatkan kesempatan hidup yang adil agar bisa ikut serta berpartisipasi dalam ekonomi sosial dan politik agar memperoleh manfaat hidup yang baik demi peningkatan kualitas manusia.
- (3) Kestinambungan, artinya segala jenis pembangunan ekonomi harus bisa terus berkembang dan dimanfaatkan bukan hanya untuk generasi yang sekarang tetapi bagaimana agar generasi selanjutnya juga bisa memanfaatkan segala bentuk modal dalam hidup olehnya itu modal fisik dan lingkungan harus terus dilengkapi dan diperbaiki.
- (4) Pemberdayaan, maksud dari pemberdayaan disini ialah masyarakat harus bisa ikut berpartisipasi penuh dalam mengambil keputusan untuk hidup yang mereka jalani agar kemampuan yang dimiliki terus berkembang dan produktivitasnya juga semakin meningkat agar bisa menimbulkan pertumbuhan yang efektif

UNDP (*United Nation Development Programme*) telah menyatakan ukuran yang dipakai dalam menghitung indeks pembangunan manusia yang dilihat melalui rata-rata lama sekolah, angka harapan hidup, dan daya beli masyarakat. Sejak diterapkannya sistem otonomi daerah pada tahun 1999 maka untuk setiap daerah yang ada di Indonesia di haruskan untuk dapat mengetahui ukuran IPM yang ada didaerahnya masing-masing agar bisa digunakan dalam perencanaan daerah juga sebagai bahan evaluasi untuk bisa meningkatkan pembangunan indeks manusia. (Fadila, 2020).

4. Belanja Modal

Pada bagian latarbelakang sebelumnya sudah dibahas mengenai belanja modal yang bisa ikut serta dalam memberikan dampak terhadap kemiskinan dan juga membantu dalam pertumbuhan ekonomi, provinsi Sulawesi Selatan akan membahas mengenai belanja modal yang merupakan bagian dari penerimaan pengeluaran pemerintah dengan tujuan untuk memperbaiki perekonomian daerah oleh karena itulah maka dalam pembelanjaan atau pengalokasian belanja modal hendaklah berjalan sebagaimana mestinya dengan tujuan untuk bisa memberikan manfaat kepada seluruh lapisan masyarakat juga pengalokasiannya harus tepat sasaran kepada apa yang diperlukan oleh masyarakat dengan kata lain harus bisa lebih produktif contohnya seperti penyediaan sarana dan prasarana serta fasilitas yang memadai agar memberikan pelayanan yang baik untuk publik, apabila belanja modal ini terealisasi sesuai dengan sasaran yang memang membutuhkan akan memberikan dampak yang baik pula terhadap pertumbuhan ekonomi pada suatu daerah agar bisa mengurangi angka kemiskinan.

Belanja Modal adalah belanja yang dilakukan pemerintah yang menghasilkan aktiva tetap tertentu. Belanja Modal dimaksudkan untuk mendapatkan aset tetap pemerintah daerah, yakni peralatan, bangunan, infrastruktur, dan harta tetap lainnya. Secara teoritis ada tiga cara untuk memperoleh aset tetap tersebut, yakni dengan membangun sendiri, menukarkan dengan aset tetap lainnya, atau juga dengan membeli. Namun, untuk kasus di pemerintahan, biasanya cara yang dilakukan adalah membangun sendiri atau membeli. Belanja Modal merupakan belanja yang manfaatnya melebihi satu tahun

anggaran dan akan menambah aset atau kekayaan daerah serta akan menambah belanja yang bersifat rutin seperti biaya pemeliharaan. Pemerolehan aset tetap juga memiliki konsekuensi pada beban operasional dan pemeliharaan pada masa yang akan datang. Aset tetap merupakan prasyarat utama dalam memberikan pelayanan publik oleh pemerintah daerah. Untuk menambah aset tetap, pemerintah daerah mengalokasikan dana dalam bentuk belanja modal dalam APBD. (Baharuddin & Purnama, 2023)

Sedangkan menurut Darise belanja modal adalah pengeluaran pemerintah yang dilakukan untuk pengadaan aset tetap, yang akan memberikan nilai dan manfaat yang lebih dari satu tahun anggaran.

Sedangkan menurut dari peraturan Nomor 71 Tahun 2010 yang dikeluarkan oleh pemerintah menyebutkan bahwa belanja modal ialah anggaran yang dikeluarkan untuk menambah aset dengan nilai manfaat satu tahun anggaran sehingga bisa menambah aset serta kekayaan yang diperoleh daerah, namun biasanya belanja seperti juga akan menciptakan belanja yang sifatnya rutin untuk biaya pemeliharaan yang tergolong kedalam pengeluaran administrasi umum. Belanja modal bisa direalisasikan kedalam pembelian seperti pembelian aset tetap pemerintah peralatan infrastruktur juga harta yang lainnya. Sedangkan menurut (Halim:2004), belanja modal yang dikeluarkan harus bisa memberikan manfaat lebih dari satu tahun yang bisa menambah kekayaan dan aset tetap lainnya. (Ayu Fitria Magfira et al., 2022)

Sedangkan belanja modal menurut Menteri Keuangan Nomor 101/PMK 02/2011 Belanja Modal dipergunakan antara lain:

1. Belanja Modal Tanah

Seluruh pengeluaran untuk pengadaan/pembelian/pembebasan/penyelesaian, balik nama pengosongan, penimbunan, perataan, pematangan tanah, pembuatan sertifikat tanah serta pengeluaran-pengeluaran lain yang bersifat administratif sehubungan dengan perolehan hak dan kewajiban atas tanah pada saat pembebasan/pembayaran ganti rugi sampai tanah tersebut siap digunakan atau dipakai.

2. Belanja Modal Peralatan dan Mesin

Pengeluaran untuk pengadaan peralatan dan mesin yang digunakan dalam pelaksanaan kegiatan antara lain biaya pembelian, biaya pengangkutan, biaya instalasi serta biaya langsung lainnya untuk memperoleh dan mempersiapkan sampai peralatan dan mesin tersebut siap digunakan.

3. Belanja Modal Gedung dan Bangunan

Pengeluaran untuk memperoleh Gedung dan bangunan secara kontraktual sampai dengan Gedung dan bangunan siap digunakan meliputi biaya pembelian atau biaya konstruksi, termasuk biaya pengurusan IMB, notaris dan pajak (kontraktual).

4. Belanja Modal Jalan, Irigasi dan Jaringan

Pengeluaran untuk memperoleh jalan dan jembatan, irigasi dan jaringan sampai siap pakai meliputi biaya perolehan atau biaya konstruksi dan biaya-biaya lain yang dikeluarkan sampai jalan dan jembatan, irigasi dan jaringan tersebut siap

pakai dalam belanja ini termasuk biaya untuk penambahan dan penggantian yang meningkatkan masa manfaat, menambah nilai aset, dan diatas batas minimal nilai kapitalisasi jalan dan jembatan, irigasi dan jaringan.

5. Belanja Modal lainnya

Pengeluaran yang diperlukan dalam kegiatan pembentukan modal untuk pengadaan/pembangunan belanja modal lainnya yang tidak dapat diklasifikasikan dalam perkiraan kriteria belanja modal tanah, peralatan, mesin, Gedung, jaringan, jalan, irigasi dan lain-lain termasuk dalam belanja modal ini kontrak sewa beli (*leasehold*) pengadaan atau pembelian barang-barang kesenian (*art pieces*) barang-barang purbakala dan barang untuk museum, serta hewan ternak buku-buku dan jurnal ilmiah sepanjang tidak dimaksudkan untuk dijual dan diserahkan kepada masyarakat.

6. Belanja Modal Badan Layanan Umum (BLU)

Pengeluaran untuk pengadaan/perolehan/pembelian aset yang dipergunakan dalam rangka penyelenggaraan operasional BLU.

B. Pengaruh Antar Variabel

1. Pengaruh Pertumbuhan Ekonomi Terhadap Kemiskinan

Pertumbuhan Ekonomi dapat memberikan dampak yang baik terhadap penurunan jumlah kemiskinan apabila pertumbuhan ekonomi tersebut terdistribusi secara merata kepada semua golongan pendapatan pada masyarakat khususnya pada masyarakat kalangan bawah atau miskin. Dan apabila manfaat dari

pertumbuhan ekonomi tersebut hanya dirasakan oleh masyarakat kaya maka pertumbuhan ekonomi tidak akan membantu dalam pengentasan kemiskinan. Penelitian sebelumnya juga yang dilakukan oleh (Lailan Syafrina Hasibuan 2023) dengan judul “Analisis Pengaruh IPM, Inflasi, Pertumbuhan Ekonomi Terhadap Pengangguran dan Kemiskinan di Indonesia” kesimpulan dari penelitiannya adalah bahwa pertumbuhan ekonomi berpengaruh negatif namun tidak terdapat pengaruh yang signifikan terhadap kemiskinan di Indonesia.

Pada sebelumnya telah dilakukan penelitian yang hampir sama oleh (Indah Yuliana DKK 2023) yang berjudul “Pengaruh Pertumbuhan Ekonomi Terhadap Tingkat Kemiskinan dengan Pengangguran Sebagai Mediasi di Probolinggo” di dalam penelitiannya menyatakan tentang pertumbuhan ekonomi yang memiliki pengaruh negatif tapi signifikan terhadap kemiskinan yang artinya apabila pertumbuhan ekonomi meningkat, kemiskinan akan menurun atau berkurang dalam jumlah yang sangat sedikit sehingga hal ini dinilai pada pertumbuhan ekonomi belum bisa menurunkan tingkat kemiskinan secara efektif dan efisien.

2. Pengaruh Indeks Pembangunan Manusia Terhadap Kemiskinan

Peningkatan indeks pembangunan manusia dapat meningkatkan kualitas hidup seseorang individu baik itu dari segi Pendidikan, Kesehatan dan pendapatan yang memadai sehingga dapat meningkatkan taraf hidup masyarakat menjadi lebih baik lagi oleh karena itu penting bagi pemerintah agar melakukan kebijakan yang dapat membantu dalam peningkatan indeks pembangunan manusia agar bisa membantu dalam mengurangi angka kemiskinan karena IPM yang terus meningkat maka akan membuat kemiskinan menurun.

Seperti di jelaskan pada Penelitian lain yang dilakukan oleh (Radiatul Fadila Dan Marwan, 2020) dalam penelitiannya menyebutkan bahwa indeks pembangunan manusia memiliki pengaruh yang negatif serta signifikan terhadap kemiskinan, yang berarti jika IPM mengalami peningkatan maka angka kemiskinan akan berkurang hasil dari penelitian yang telah dilakukan adalah indeks pembangunan manusia terdapat pengaruh negatif signifikan terhadap kemiskinan ini berarti apabila indeks pembangunan manusia bertambah maka sebaliknya kemiskinan akan semakin menurun. Arti dari signifikan indeks pembangunan manusia terhadap tingkat kemiskinan pada Provinsi Sumatera Barat pada saat meningkatnya sumber daya manusia dalam suatu negara maka akan memberikan pengaruh pada tingkat produktivitas yang ada di daerah tersebut sehingga bisa membantu dalam pengurangan jumlah kemiskinan.

3. Pengaruh Belanja Modal Terhadap Pertumbuhan Ekonomi

Belanja modal merupakan pengeluaran anggaran pemerintah untuk dapat memperoleh aset tetap dan aset lainnya yang dapat memberikan nilai manfaat yang lebih dari satu tahun anggaran, oleh karena itu sangat penting untuk membuat perencanaan dan pengalokasian belanja modal agar bisa memberikan manfaat kepada masyarakat dan pemerintah. Menurut penelitian yang dilakukan (Eddy Suprpto & Ahmad Naufal Ariansyah 2021) dalam penelitiannya yang berjudul “Pengaruh Belanja Modal, IPM dan TPT terhadap Angka Kemiskinan” menyatakan tentang belanja modal yang memberikan pengaruh negatif tapi tidak terdapat pengaruh yang signifikan terhadap tingkat kemiskinan. Untuk itu perlu adanya pengalokasian dan pengawasan dari pihak pemerintah agar belanja modal

dapat lebih efektif lagi dalam menurungkan kemiskinan, Menurut (Noor, 2015) belanja modal secara umum sangat diutamakan tentang jumlah dan volumenya namun terlepas dari itu semua dalam pengalokasiannya juga penting agar dapat dirasakan manfaatnya oleh seluruh lapisan masyarakat untuk bisa memperoleh kehidupan yang sejahtera.

C. Penelitian Terdahulu

Penelitian sebelumnya yang dilakukan oleh (Indah Yuliana DKK 2023) dengan judul “Pengaruh Pertumbuhan Ekonomi Terhadap Tingkat Kemiskinan dengan Pengangguran sebagai mediasi di Probolinggo”. Kesimpulan yang tertuang dalam penelitiannya adalah pertumbuhan ekonomi berpengaruh negatif tetapi tidak signifikan terhadap kemiskinan artinya jika ingin pertumbuhan ekonomi membantu dalam mengurangi kemiskinan maka pertumbuhan tersebut harus bisa terjadi secara merata agar bisa dirasakan oleh semua masyarakat.

Menurut penelitian yang dilakukan oleh (Ari Saptono DKK 2019) dalam penelitiannya yang berjudul “Analisis Pengaruh Indeks Pembangunan Manusia dan Tingkat Pengangguran Terbuka Terhadap Kemiskinan di Indonesia” kesimpulan dari penelitian yang dilakukan adalah indeks pembangunan manusia berpengaruh negatif dan signifikan terhadap kemiskinan di Indonesia yang artinya saat indeks pembangunan manusia meningkat maka tingkat kemiskinan akan menurun.

Penelitian sebelumnya oleh (Muhammad Zulkarnain DKK 2019) berjudul Analisis Pengaruh Belanja Modal dan IPM Terhadap Pertumbuhan Ekonomi dan

Kemiskinan di Kabupaten Aceh-Timur hasil dari penelitian yang dilakukannya adalah bahwa belanja modal berpengaruh negatif dan tidak signifikan terhadap tingkat kemiskinan pada kabupaten aceh-timur.

Penelitian yang dilakukan oleh (Ishak, Zakaria Dan Arifin 2020) yang berjudul “Analisis Pengaruh Pertumbuhan Ekonomi, Ketimpangan Pendapatan Dan Pengangguran Terhadap Kemiskinan Di Provinsi Jawa Timur” hasil penelitiannya yaitu pertumbuhan ekonomi berpengaruh negatif namun tidak memberikan dampak yang signifikan terhadap kemiskinan

Penelitian sebelumnya oleh (Radiatul Fadila DKK 2020), dalam jurnalnya yang berjudul “Pengaruh IPM dan Pertumbuhan Ekonomi terhadap Tingkat Kemiskinan di Provinsi Sumatera Barat” hasil dari penelitiannya menyebutkan bahwa indeks pembangunan manusia memiliki berpengaruh negatif dan signifikan untuk tingkat kemiskinan. sehingga ini berarti apabila meningkatnya nilai indeks pembangunan manusia akan membantu untuk mengurangi kemiskinan pada Sumatera Barat atau sebaliknya Ketika indeks pembangunan manusia mengalami penurunan maka memberikan dampak yang tidak baik terhadap kemiskinan karena dapat menambah jumlah masyarakat yang miskin. (Fadila, 2020)

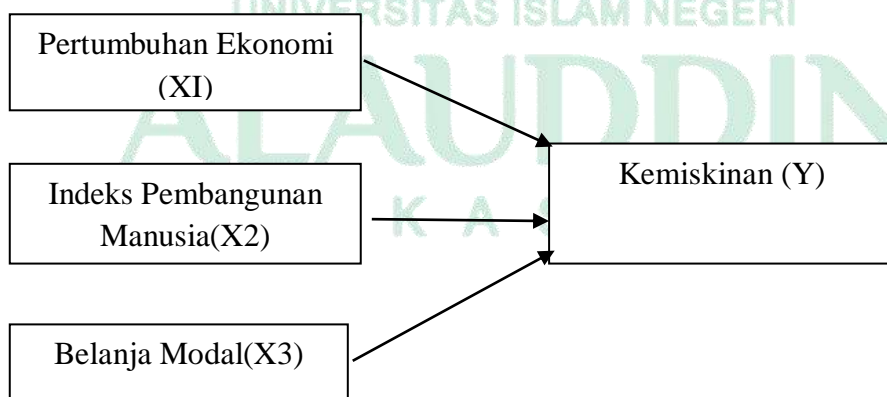
Penelitian yang dilakukan oleh (Bintang Putra Wibawa DKK 2022) dengan judul “Analisis Pengaruh Indeks Pembangunan Manusia Terhadap Tingkat Kemiskinan Studi Kasus Provinsi Banten” yang menyebutkan dalam penelitiannya yaitu indeks pembangunan memberikan dampak negatif dan signifikan terhadap tingkat kemiskinan artinya apabila indeks pembangunan

manusia mengalami peningkatan maka angka kemiskinan akan mengalami penurunan

Penelitian yang dilakukan oleh (Lailan Syafrina Hasibuan 2023) dalam penelitiannya yang berjudul “Analisis Pengaruh Indeks Pembangunan Manusia, Inflasi, Pertumbuhan Ekonomi Terhadap Pengangguran dan Kemiskinan di Indonesia” hasil dari penelitiannya yang menyebutkan bahwa indeks pembangunan manusia berpengaruh negatif dan signifikan terhadap tingkat kemiskinan.

Penelitian yang dilakukan sebelumnya oleh (Ahmad Naufal Ariansyah & Eddy Suprpto 2023) yang berjudul “Pengaruh Belanja Modal, dan Tingkat Pengangguran Terbuka Terhadap Angka Kemiskinan” hasil dari penelitiannya menyatakan bahwa belanja modal berpengaruh negatif tapi tidak signifikan terhadap tingkat kemiskinan.

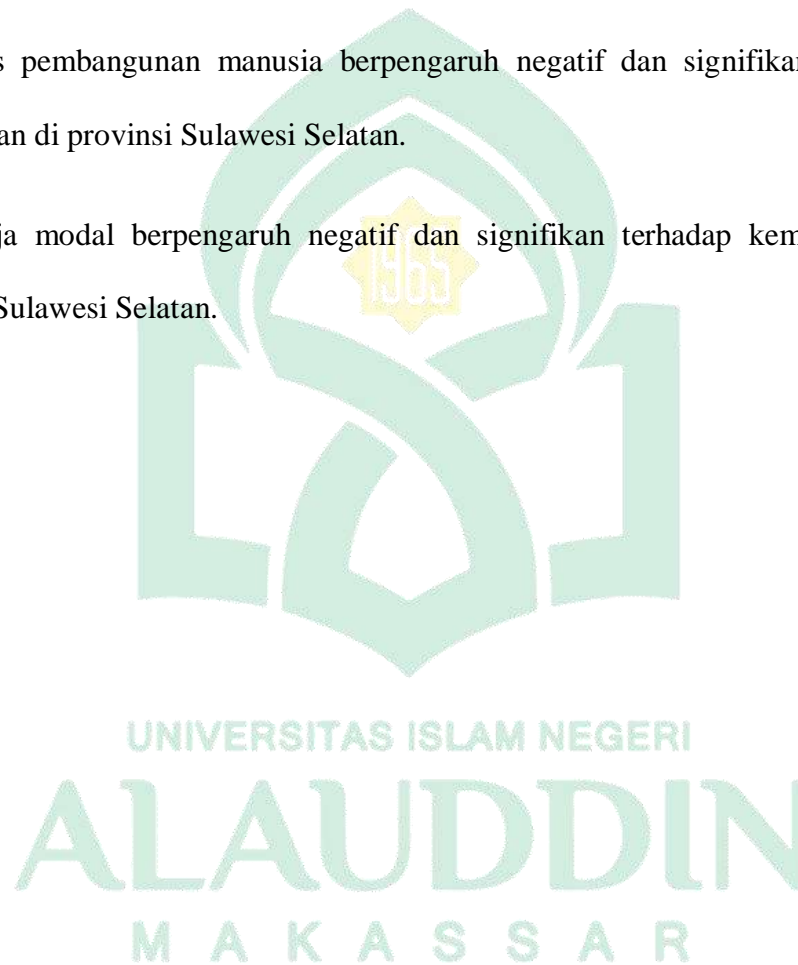
D. Kerangka Pikir



E. Hipotesis

Berdasarkan beberapa variabel yang merujuk pada teori juga mengenai tujuan dari penelitian ini maka penulis berhipotesis berikut ini:

1. Pertumbuhan ekonomi berpengaruh negatif dan signifikan terhadap kemiskinan di provinsi Sulawesi Selatan.
2. Indeks pembangunan manusia berpengaruh negatif dan signifikan terhadap kemiskinan di provinsi Sulawesi Selatan.
3. Belanja modal berpengaruh negatif dan signifikan terhadap kemiskinan di provinsi Sulawesi Selatan.



BAB III

METODE PENELITIAN

A. Lokasi Dan Waktu Penelitian

Lokasi daripada penelitian ini dilakukan yaitu pada kota makassar sebagai ibukota dari provinsi Sulawesi Selatan melalui Badan Pusat Statistik dan beberapa instansi lainnya yang telah ikut serta membantu dalam ruang lingkup penelitian ini sedangkan, waktu penelitian ini di rencanakan akan berlangsung pada bulan maret sampai juni tahun 2023

B. Jenis Dan Sumber Data

Jenis data yang dipakai dalam penelitian ini adalah data time series periode 2007-2021 yang meliputi pertumbuhan ekonomi, indeks pembangunan manusia Provinsi Sulawesi Selatan. Yang didapat BPS Dan belanja modal yang didapat dari BAPPELITBANGDA Provinsi Sulawesi Selatan dan serta data pertumbuhan ekonomi Provinsi Sulawesi Selatan yang didapat dari BPS.

C. Teknik Pengumpulan Data

Teknik yang diterapkan untuk pengumpulan data penelitian ini yaitu terbagi menjadi dua melalui:

- 1). Dokumentasi, melakukan pencarian data dengan mencari dan mengumpulkan data serta dokumen lainnya yang memiliki hubungan dengan penelitian, yang akan diteliti tujuan dari pengumpulan data ini yaitu bertujuan sebagai bahan dalam menganalisis dan melakukan kajian serta mempelajari semua dokumen

yang telah dikumpulkan bagi yang terdapat hubungan dengan penelitian yang akan diteliti.

2). Mengumpulkan data Pustaka, mempelajari berbagai macam pandangan serta literatur yang memiliki hubungan pada variabel penelitian, studi Pustaka diambil dari karya ilmiah artikel jurnal, skripsi, internet, buku serta bacaan lain yang berkaitan dengan penelitian.

D. Metode Analisis Data

Sebagai Teknik analisis yang dipakai pada penelitian ini adalah memakai regresi linear berganda melalui metode OLS ordinary least square dan menggunakan bantuan dari salah satu program komputer untuk mengolah data yaitu IBM SPSS 25 arti dari metode OLS ialah memaparkan pencapaian dari hasil estimasi yang mendekati kebenaran pada kenyataannya, yakni pada penelitian ini yaitu selaku variabel dependen kemiskinan, dan sebagai variabel independen yaitu pertumbuhan ekonomi, IPM, dan belanja modal Adapun bentuk dari persamaan regresi berganda untuk populasi analisis ini yaitu:

$$Y = \beta_0 + \beta_1 X_1 + \beta_2 X_2 + \beta_3 X_3 + e$$

Keterangan:

Y = Tingkat Kemiskinan (%)

$\beta_1 X_1$ = Pertumbuhan Ekonomi (%)

$\beta_2 X_2$ = Indeks Pembangunan Manusia (%)

$\beta_3 X_3$ = Belanja Modal (Rp)

β_0 = Konstanta

$\beta_1, \beta_2, \beta_3$ = Koefisien Regresi

e = error

Uji Asumsi Klasik

Uji asumsi klasik ialah metode pengujian pada regresi linear berganda, defenisi yang dikeluarkan oleh (Kuncoro 2013) salah satu model regresi diartikan valid jika sudah terlepas dari Best, Linear, Unbiased, Dan Estimated atau yang biasa disingkat menjadi BLUE jika ingin mengetahui lebih lanjut persoalan terbebasnya sebuah penelitian dari yang namanya BLUE maka dilakukanlah uji prasyarat regresi linear berganda salah satunya yaitu dengan uji asumsi klasik.

a) Uji Normalitas

Yang dimaksud dengan uji normalitas adalah pengujian yang dilakukan untuk mengetahui tentang variabel penelitian yang diambil apakah dia sudah tergolong data normal atau belum, sehingga model regresi linear nilai dari pengujian ini akan menampilkan error nilai yang distribusinya memenuhi syarat (Normal), sebuah regresi model dapat dinyatakan lolos apabila telah berdistribusi normal ataupun mendekati normal, sehingga bisa dilakukan lebih lanjut pada pengujian statistik

b) Uji Autokorelasi

Didalam pengujian autokorelasi ini kita akan mencari tahu apakah ada atau tidak ada masalah penyimpangan pada asumsi klasik dalam model autokorelasi yaitu terjadinya korelasi antara residual dari pengamatan yang satu ke pengamatan lain pada regresi model, dan syarat yang harus dipenuhi yaitu tidak boleh muncul autokorelasi pada model regresi yang aplikasikan pada model ini metode yang biasa dipakai yaitu uji DW (Durbin Watson).

c) Uji Multikolinieritas

Untuk uji multikolinieritas memiliki maksud untuk memahami persoalan korelasi apakah terdapat atau tidak antara variabel bebas independen (Ghazali 2013:105), dan metode yang sering dipakai untuk melihat apakah ada multikolinieritas ialah dengan sebagai patokan yaitu angka yang diperlihatkan toleran serta VIF variance inflation factor, jika nilai tolerance $< 0,10$ dan VIF > 10 maka tergolong menjadi multikolinieritas begitupun sebaliknya jika nilai dari tolerance $> 0,10$ dan VIF < 10 tidak tergolong multikolinieritas.

d) Uji Heteroskedastisitas

Pengujian ini memiliki tujuan untuk mencari apakah pada model regresi yang digunakan terdapat perbedaan varian dalam nilai residual dari satu pengamatan ke pengamatan lain. Sebuah model regresi bisa dikatakan baik apabila hanya terjadi homoskedastisitas bukan terjadi heteroskedastisitas, untuk melihat apakah ada gejala heteroskedastisitas maka dilihat pada grafik plotnya yaitu melalui nilai dari variabel terikat ZPRED dan nilai SRSID.

Sehingga untuk memutuskan metode ini dengan melalui cara:

1. Apabila terlihat pola tertentu misalnya titik-titik yang membuat pola secara teratur misalnya pola yang melebar, bergelombang dan kemudian mengecil. Jika hal seperti itu terjadi maka dapat dinyatakan terjadinya heteroskedastisitas.
2. Sedangkan sebaliknya apabila tidak terbentuk suatu pola tertentu dan titik-titik menyebar pada bagian atas dan bawah dari angka nol di sumbu Y maka dinyatakan tidak adanya gejala heteroskedastisitas.

Pengujian Hipotesis

a) Uji t (t-test)

Pengujian hipotesis yang pertama adalah uji t-test untuk mendapatkan informasi seberapa jauhnya suatu variabel independen secara individu menjelaskan variasi dari variabel dependen (Ghazali 2013:98), jadi tujuan dilakukannya pengujian ini adalah membandingkan antara t hitung dengan t tabel dengan cara menguji semua variabel bebas apakah pengaruhnya signifikan pada variabel terikat secara parsial dengan $\alpha = 0.05$ sehingga cara dalam mengambil keputusan yaitu:

1. Jika nilai sig(signifikan) $< 0,05$ diartikan variabel independen mempengaruhi variabel dependent secara parsial.
2. Jika angka sig $> 0,05$ diartikan variabel independen tak mempunyai pengaruh terhadap variabel dependen secara parsial.

b) Uji F (F-test)

Uji f-test bertujuan menjadi metode untuk melihat pada variabel bebas dia ada pengaruhnya terhadap variabel terikat (Sugiyono 2014:192). Untuk melihat apakah ada atau tidak pengaruhnya signifikan dari variabel bebasnya kepada variabel terikatnya secara bersamaan dengan $\alpha : 0.05$ sehingga dalam mengambil keputusan adalah:

1. Jika nilai signifikannya $< 0,05$ berarti variabel independent memiliki pengaruh terhadap variabel dependen secara simultan.
2. Kemudian pada nilai signifikann $> 0,05$ maka variabel independen tidak mempunyai pengaruh terhadap variabel dependent secara simultan.

c) Koefisien Determinansi (R²)

Pengujian dengan cara koefisien determinan menjadi metode yang diaplikasikan dalam melihat seberapa jaunnya model yang dipergunakan untuk memaparkan variaan variabel dependen, Adapun nilai koefisien determinansi berada diantara angka nol dengan satu apabila koefisien determinasi bernilai kecil mengindikasikan kemampuan variabel independent untuk memaparkan variasi variabel dependen sedikit , apabila nilainya dekat pada satu berarti variabel independent mampu untuk menyajikan banyak informasi yang akan digunakan dalam memprediksi variasi dari variabel dependent.

E. Defenisi Operasional Dan Ruang Lingkup Penelitian

Tujuan dari defenisi operasional pada penelitian ini untuk mengatuhi Batasan dari variabel yang akan diteliti oleh karena itu Batasan dari variabel pada penelitian ini adalah:

1. Pertumbuhan Ekonomi (X1) proses peningkatan faktor produksi dari barang, jasa serta nilai pada negara selama periode waktu yang ditentukan
2. Indeks Pembangunan Manusia (X2) pengukuran capaian kualitas manusia yang menggabungkan 3 indikator utama dalam pengukuran kualitas manusia pendidikan (rata-rata lama sekolah), Kesehatan (angka harapan hidup) dan kehidupan layak (paritas daya beli).
3. Belanja modal (X3) realisasi pengeluaran pemerintah untuk memperoleh aset tetap dan aset lainnya dan memberi manfaat lebih dari satu tahun seperti pembelian tanah, Gedung bangunan, peralatan mesin, perbaikan jalan, irigasi, dan jaringan dengan tujuan kemakmuran pada daerah tersebut serta pengembangan daerah.
4. Kemiskinan (Y) kemiskinan P0 atau presentase jumlah penduduk miskin yang berada dibawah garis kemiskinan yang sudah ditetapkan.

BAB IV

PEMBAHASAN DAN HASIL PENELITIAN

A. Gambaran Umum Lokasi Penelitian

Provinsi Sulawesi Selatan merupakan salah satu daerah yang termasuk bagian dari Negara Kesatuan Republik Indonesia yang pada bagian selatan pulau Sulawesi dan Adapun ibukota provinsinya adalah kota makassar yang dulunya di sebut dengan ujung pandang

Adapun letak geografis dari daerah provinsi Sulawesi Selatan terletak pada $0^{\circ} 12' - 8^{\circ}$ Lintang Selatan serta $116^{\circ} 48' - 112^{\circ} 36'$ di Bujur Timur. Sulawesi Selatan memiliki luas wilayah kurang lebih sebesar $45.764,53 \text{ km}^2$ adapun beberapa daerah yang berbatasan langsung dengan provinsi Sulawesi Selatan adalah provinsi Sulawesi tengah dan barat pada bagian utara teluk bone serta di bagian timur Sulawesi tenggara dan pada bagian barat yaitu selat makassar seta bagian selatan yaitu laut flores.

Sampai pada bulan mei tahun 2020 Sulawesi Selatan tercatat memiliki jumlah penduduk sebanyak 9,07 juta jiwa (BPS 2020) dari keseluruhan penduduk Sulawesi Selatan terbagi antara laki-laki sebanyak 4,5 juta atau 49,65% orang sedangkan untuk perempuan sebanyak 4,47 juta atau 50,35% Selanjutnya yaitu penduduk Sulawesi Selatan memiliki rasio jenis kelamin sebesar 98,59 artinya terdapat 98 sampai 99 laki-laki untuk setiap 100 perempuan Jika dilihat secara administrasi pada daerah provinsi Sulawesi Selatan terbagi kedalam 21 kabupaten

dan dari ke 21 kabupaten tersebut memiliki 303 kecamatan dari ke 303 kecamatan tersebut terbagi lagi menjadi 2667 kelurahan atau desa.

Topografi provinsi Sulawesi Selatan terbentang dari dataran rendah sampai pada dataran tinggi dengan kemiringan yaitu pada 0-3% menjadi tanah yang tergolong masih datar, 3-8% dan bagian tanah yang tergolong bergelombang, 8-45% tanah yang curam juga bergunung. Pada daerah dataran terluas berada di 100 hingga 400 meter DPI, sedangkan Sebagian lainnya merupakan dataran yang ada pada 400 sampai 1000 meter DPI.

Secara umum provinsi Sulawesi Selatan hanya terdapat dua musim yaitu musim panas dan hujan untuk daerah Sulawesi Selatan itu sendiri pada musim panas biasanya ada di bulan juni sampai dengan bulan September sedangkan untuk musim hujan ada pada bulan desember sampai dengan bulan maret sesuai hasil pengamatan pada badan klimatologi (2009) suhu udara mencapai 27.3°C pada kota makassar Bersama daerah sekitarnya tidak menampakkan perbedaan yang jauh, suhu udara maksimum sekitar 33,1°C sedangkan untuk suhu minimum sekitar 23,2°C.

B. Deskripsi Variabel Penelitian

1. Kemiskinan Di Provinsi Sulawesi Selatan

Kemiskinan terus menjadi penghambat di dalam pembangunan pada negara sedang berkembang seperti negara Indonesia khususnya lagi pada provinsi Sulawesi Selatan kemiskinan masih menjadi masalah krusial dalam proses pembangunan.

Pihak pemerintah daerah Sulawesi Selatan terus bergerak dalam berbagai kebijakan untuk bisa memulihkan perekonomian dan mengurangi jumlah kemiskinan dan menekan angka pengangguran, Adapun penurunan angka kemiskinan Sulawesi Selatan di pengaruhi beberapa faktor yang memperlihatkan pertumbuhan positif salah satunya yaitu pertumbuhan ekonomi dan melalui pertumbuhan ekonomi yang meningkat maka secara tidak langsung maka akan mendorong juga indeks pembangunan manusianya untuk mengalami peningkatan sehingga masyarakatnya bisa untuk mendapatkan kualitas hidup yang lebih baik. selain itu salah satu Langkah yang di lakukan pemerintah provinsi Sulawesi Selatan dalam rangka mengurangi tingkat kemiskinan yaitu dengan menambah tingkat konsumsi belanja modalnya dengan tujuan menambah dan memperbaiki infrastruktur yang sudah ada agar bisa mempermudah masyarakatnya dalam aktivitas kehidupan sehari-harinya.

Angka kemiskinan penduduk di Sulawesi Selatan di peroleh dengan melakukan survei sosial ekonomi nasional yang lakukan dua kali dalam setahun, tepatnya pada bulan maret dan pada bulan September. Berikut ini adalah data tingkat kemiskinan provinsi Sulawesi Selatan periode tahun 2007-2021.

Tabel 1.2 Tingkat Kemiskinan Provinsi Sulawesi Selatan Tahun 2007-2021

Tahun	Tingkat Kemiskinan
2007	14,11
2008	13,41
2009	11,93

2010	11,40
2011	10,27
2012	9,82
2013	10,32
2014	9,54
2015	9,39
2016	9,40
2017	9,38
2018	9,06
2019	8,69
2020	8,72
2021	8,78

Sumber: BPS Provinsi Sulawesi Selatan 2023

Dari tabel 1.2 di atas terlihat bahwa kemiskinan provinsi Sulawesi Selatan tertinggi berada pada 2007 yaitu dengan persentase 14,11 persen hal ini bisa terjadi karena faktor-faktor seperti masih rendahnya tingkat pertumbuhan ekonomi di tahun tersebut. Sedangkan tingkat kemiskinan provinsi Sulawesi Selatan terendah ada pada tahun 2019 yaitu presentase 8,69 persen ini sudah memperlihatkan trend yang sudah lebih baik daripada beberapa tahun sebelumnya di karenakan ini memang sudah menjadi tujuan utama pemerintah Sulawesi Selatan yaitu bagaimana agar terus berupaya menurunkan angka kemiskinan yang ada di provinsi Sulawesi Selatan.

Namun yang menjadi masalah adalah ada pada dua tahun berikutnya yaitu tahun 2020 dan 2021 angka kemiskinan mengalami peningkatan dari tahun

sebelumnya hal ini di sebabkan oleh adanya suatu bencana covid-19 atau bencana virus korona yang melanda negara Indonesia termasuk provinsi Sulawesi Selatan yang menghambat segala jenis aktivitas kegiatan perekonomian sehingga menghambat laju pertumbuhan ekonomi. Apapun yang di programkan pemerintah didalam menaggulangi tingkat kemiskinan tidak akan berjalan lancar dan terlaksana serta terwujud sesuai harapan terkhusus dalam pengentasan kemiskinan jika tidak dibantu oleh masyarakat selaku sasaran dari bentuk implementasi dalam setiap kebijakan pembangunan dan kemasyarakatan.

2. *Pertumbuhan Ekonomi*

Mengenai pertumbuhan ekonomi sebelumnya telah dijelaskan pada teori klasik, yang menekankan peran penting dari faktor produksi guna untuk menaikkan pendapatan nasional untuk menciptakan pertumbuhan namun perlu pula diperhatikan persoalan tenaga kerja yang berlebihan karena bisa memberikan pengaruh kurang baik dalam pertumbuhan ekonomi.

Begitu pula pada teori neo-klasik melalui kajian emperial teori ini menekankan bahwa kemajuan teknologi dan penambahan kemahiran masyarakat menjadi faktor yang penting untuk dapat meningkatkan pertumbuhan ekonomi.

Pertumbuhan ekonomi merupakan proses perubahan di dalam perekonomian pada suatu negara dalam menuju keadaan yang lebih baik didalam suatu negara yang terjadi secara berkesinambungan selama pada periode jangka waktu tertentu Selain itu pertumbuhan ekonomi juga merupakan sebuah cita-cita yang ingin dicapai atau di wujudkan oleh setiap negara tak terkecuali Indonesia

khususnya daerah provinsi Sulawesi Selatan. Berikut ini data pertumbuhan ekonomi pada provinsi Sulawesi Selatan.

Tabel 1.3 Pertumbuhan Ekonomi Provinsi Sulawesi Selatan Periode Tahun 2007-2021

Tahun	Pertumbuhan Ekonomi(%)
2007	6,34
2008	7,78
2009	6,20
2010	8,18
2011	8,13
2012	8,87
2013	7,62
2014	7,54
2015	7,19
2016	7,42
2017	7,21
2018	7,04
2019	6,91
2020	0,71
2021	4,65

Sumber: BPS provinsi Sulawesi Selatan 2023

Berdasarkan data pada tabel 1.3 diatas pada tahun 2012 tingkat pertumbuhan ekonomi tertinggi yaitu 8,87 persen ini menunjukkan bahwa pemerintah selalu berusaha untuk meningkatkan pertumbuhan ekonomi agar

setiap orang bisa mendapatkan pekerjaan yang lebih baik dan layak karena dengan meningkatnya pertumbuhan ekonomi maka akan menjamin kepada setiap masyarakat bisa mendapatkan akses terhadap pekerjaan yang layak.

Dan pada tahun 2020 pertumbuhan ekonomi mengalami penurunan yang sangat drastis yaitu berada pada angka 0,71 persen ini disebabkan oleh faktor dari guncangan dalam perekonomian yang terjadi secara tiba-tiba akibatnya menciptakan masalah dalam keuangan yang cukup serius, Contohnya yaitu guncangan ekonomi beberapa tahun yang lalu pernah melanda seluruh negara di dunia yaitu pandemi covid termasuk Indonesia sehingga berdampak juga kepada salah satu provinsinya yaitu Sulawesi-selatan. Oleh karena itu pemerintah sulit untuk mengendalikan keadaan ataupun situasi tersebut dikarenakan beberapa partner dagang Indonesia juga mengalami hal yang sama tercatat minus di tahun 2020.

3. Indeks Pembangunan Manusia

Tujuan utama dari Indeks pembangunan manusia atau IPM adalah untuk melihat capaian kualitas pembangunan pada manusia yang menggunakan komponen dasar kualitas hidup dengan melalui pendekatan tiga dimensi dasar yaitu umur Panjang, Kesehatan pendidikan serta kehidupan layak Adapun pengukuran tiga komponen dasar tersebut terdiri atas umur panjang dan kesehatan (Angka Harapan dalam Hidup AHH), pendidikan (Rata-Rata Lama menempuh Pendidikan Sekolah), dan kehidupan layak (tren Paritas Daya Beli PPP) untuk lebih lengkapnya lagi berikut ini data dari Indeks Pembangunan Manusia beserta

data ketiga komponen pengukurannya yaitu Angka Harapan Hidup, Rata-Rata Lama Sekolah, dan Paritas Daya Beli

Tabel 1.4 Indeks Pembangunan Manusia Provinsi Sulawesi Selatan Tahun 2007-2021

Tahun	Indeks Pembangunan Manusia (%)
2007	56,28
2008	56,82
2009	58,63
2010	66,00
2011	66,65
2012	67,26
2013	67,92
2014	68,49
2015	69,15
2016	69,76
2017	70,34
2018	70,90
2019	71,66
2020	71,93
2021	72,24

Sumber: BPS Provinsi Sulawesi Selatan 2023

Dari tabel 1.4 diatas yang menunjukkan capaian IPM yang sudah menunjukkan keadaan yang baik melalui peningkatannya pada setiap tahun mulai dari tahun 2007 yaitu 56,28 persen sampai pada tahun 2021 angka IPM sudah

menunjukkan 72,24 persen ini menunjukkan bahwa pemerintah selalu berupaya untuk meningkatkan produktivitas masyarakatnya salah satunya yaitu melalui peningkatan indeks pembangunan manusianya, yang melalui tiga dimensi dasar untuk mengukur capaian pembangunan manusia yaitu (angka harapan dalam hidup, rata-rata lama Pendidikan sekolah dan paritas daya beli masyarakat).

Dalam angka pada harapan hidup adalah untuk mengukur capaian pembangunan manusia melalui umur Panjang dan sehat dengan menghitung rata-rata dalam usia yang ditaksir pada individu pada dasar angka dalam kematian pada waktu tersebut yang biasanya tidak terdapat perubahan di masa mendatang. Angka Harapan Hidup juga menjadi tugas dari pemerintah agar kedepannya bisa terus menaikkan tingkat kesejahteraan semua penduduknya dalam suatu negara termasuk Indonesia khususnya provinsi Sulawesi-selatan yang menjadi bagian dari negara Indonesia.

Tabel 1.5 Angka Harapan Hidup Provinsi Sulawesi Selatan Tahun 2007-2021

Tahun	Angka Harapan Hidup (Tahun)
2007	69,40
2008	69,60
2009	69,80
2010	68,93
2011	69,12
2012	69,31
2013	69,50

2014	69,60
2015	69,80
2016	69,82
2017	69,84
2018	70,08
2019	70,43
2020	70,57
2021	70,66

Sumber: BPS Provinsi Sulawesi Selatan 2023

Dari tabel 1.5 diatas secara keseluruhan angka harapan hidup provinsi Sulawesi Selatan sudah mengalami peningkatan setiap tahunnya walaupun hanya sedikit demi sedikit mulai dari tahun 2007-2021. Kemudian Angka Harapan Hidup pada saat lahir menjadi ukuran lamanya hidup yang akan di capai oleh sekelompok penduduk yang di lahirkan pada tahun itu (BPS 2020).

Selanjutnya Rata-Rata Lama Sekolah di definisikan sebagai jumlah banyaknya tahun di tempuh individu masyarakat yang telah berumur 15 tahun keatas dalam melewati seluruh jenjang Pendidikan yang sudah di jalani dalam Pendidikan formal saja (tidak dihitung untuk tahun yang mengulang).

Tabel 1.6 Rata-Rata Lama Sekolah Provinsi Sulawesi Selatan Tahun 2007-2021

Tahun	Rata-Rata Lama Sekolah (Tahun)
2007	7,20
2008	7,21

2009	7,41
2010	7,29
2011	7,33
2012	7,37
2013	7,45
2014	7,49
2015	7,64
2016	7,75
2017	7,95
2018	8,02
2019	8,26
2020	8,38
2021	8,46

Sumber: BPS Provinsi Sulawesi Selatan 2023

Dari data yang di tunjukkan pada tabel 1.6 diatas tentang rata-rata lama sekolah untuk setiap tahunnya terus terjadi kenaikan atau bertambah ini membuktikan bahwa kesadaran masyarakat mengenai dunia Pendidikan tentang betapa pentingnya sebuah Pendidikan semakin baik dari tahun ke tahun ini bis akita lihat dari data rata-rata lama sekolah diatas yang menunjukkan pertambahan setiap tahun. Rata-rata lama sekolah digunakan sebagai indikator dalam menilai kualitas penduduk pada saat menempuh Pendidikan formal, dalam tingginya angka pada rata-rata lama sekolah memperlihatkan bahwa jenjang Pendidikan yang pernah dijalani atau sedang di jalani oleh individu. Semakin bertambah angka rata-rata lama sekolah berarti tinggi pula jenjang Pendidikan yang sudah ditamatkan. (BPS 2020).

Selanjutnya yaitu paritas daya beli, daya beli masyarakat Sulawesi Selatan dapat di ukur dengan tingkat konsumsi rumah tangga. Konsumsi di dalam rumah tangga memiliki dampak yang sangat penting terhadap fluktuasi kegiatan ekonomi antar waktu, konsumsi pada saat ini akan mempengaruhi konsumsi pada masa depan dan begitupun sebaliknya prediksi mengenai masa depan akan mempengaruhi konsumsi untuk saat ini. Dan pada jangka Panjang pola konsumsi serta tabungan masyarakat akan sangat besar pengaruhnya pada pertumbuhan ekonomi oleh karena itu, pertumbuhan konsumsi rumah tangga yang masih tergolong rendah masih bisa memacu pertumbuhan ekonomi secara umum. dan konsumsi merupakan suatu andalan pada pertumbuhan ekonomi suatu negara jika sedang dalam masa pasca krisis.

Tabel 1.7 Tren Paritas Daya Beli (PPP) Provinsi Sulawesi Selatan Tahun 2007-2021

Tahun	PPP (RP)
2007	6.252
2008	6.308
2009	6.355
2010	9.311
2011	9.459
2012	9.560
2013	9.632
2014	9.723
2015	9.992
2016	10.281

2017	10.489
2018	10.814
2019	11.118
2020	11.079
2021	11.184

Sumber: BPS Provinsi Sulawesi Selatan 2023

Sebagaimana yang terlihat pada uraian data pada tabel 1.7 di atas mengenai tren paritas daya beli masyarakat yang terus mengalami peningkatan di setiap tahunnya yang dihitung mulai dari tahun 2007 dengan paritas daya beli sebesar 6.252 atau sekitar 1,83% dan meningkat menjadi 11,184 atau 2,41% di tahun 2021 sehingga ini menunjukkan peningkatan indeks pembangunan manusia yang mengalami peningkatan melalui komponen dasar paritas daya beli masyarakat provinsi Sulawesi Selatan.

4. Belanja Modal

Belanja modal menjadi kunci utama suatu daerah untuk bisa memperoleh aset melalui pembelian, tidak hanya itu belanja modal juga menjadi sesuatu yang penting dan tentunya harus dikeluarkan anggarannya oleh pemerintah daerah yang akan diperoleh manfaatnya dalam waktu satu tahun lebih setelah dilaksanakan pembelanjaan.

Pengeluaran yang dilakukan oleh pemerintah daerah memiliki peran didalam menyatukan kebutuhan masyarakat dan pengadaan sarana dan prasarana yang belum tersedia pada pihak swasta. (Wau et al., n.d.2022)

**Tabel 1.8 Belanja Modal Provinsi Sulawesi Selatan Periode Tahun
2007-2021**

Tahun	Realisasi Belanja Modal (Rp)
2007	3.940.875.168.132
2008	4.182.562.753.441
2009	3.273.753.869.545
2010	3.988.562.753.632
2011	3.495.424.799.231
2012	377.213.947.459
2013	490.213.947.459
2014	676.237.209.051
2015	849.305.057.556
2016	857.062.242.968.55
2017	1.051.187.330.670.80
2018	1.081.805.775.560.77
2019	969.490.768.936.07
2020	1.195.023.369.928.10
2021	1.459.719.789.007.90

Sumber: BAPPELITBANGDA Provinsi Sulawesi Selatan 2023

Pada tabel 1.8 diatas mengenai belanja modal bisa kita lihat bagaimana kinerja pemerintah yang terus berupaya untuk bisa meningkatkan belanja modal agar bisa terus melakukan pembangunan khususnya pada daerah-daerah yang masih tertinggal pada lima tahun terakhir terlihat bahwa pemerintah terus berupaya meningkatkan belanja modal guna melakukan terus pembangunan

meskipun pada tahun 2019 belanja modal mengalami penurunan namun itu semua tidak lepas dari adanya masalah ekonomi yang melanda dunia termasuk Indonesia khususnya provinsi Sulawesi Selatan yaitu covid 19 yang menghambat di segala bidang ekonomi. namun pemerintah khususnya pemerintah provinsi Sulawesi Selatan terus berupaya meningkatkan belanja modal untuk setiap tahunnya dikarenakan dalam hal ini fungsi belanja modal adalah menambah inventaris atau manfaat aset tetap agar bisa di gunakan secara optimal dalam kurun waktu satu periode.

C. Hasil Pengolahan Data

1. Uji Asumsi Klasik

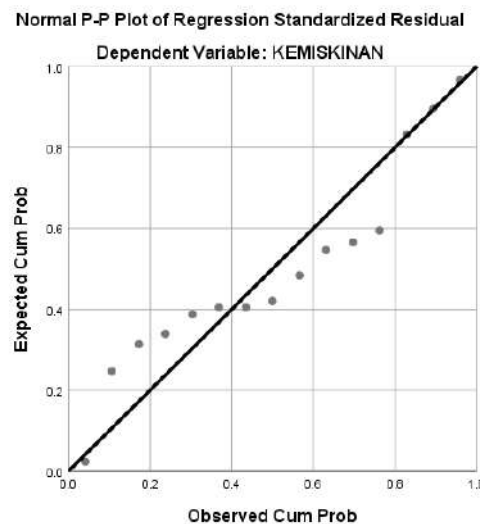
Uji asumsi klasik adalah salah satu metode pada regresi linear berganda untuk bisa menjadikan data valid dan terbebas dari kriteria BLUE Bestt, Linear, Unbiased dan Estimated

a. Uji Normalitas

Dilakukan uji normalitas untuk bisa mengetahui tentang model regresi yang dipakai tepatnya pada variabel independent dan dependen apakah didalamnya terdapat distribusi yang normal atau tidak normal pada pengujian normalitas dalam penelitian ini. yaitu dengan melihat grafik secara *Normal Probability Plot* yang dilihat dari penyebaran data titik-titik pada sumbu diagonal yang ada pada grafik P-Plot. Uji normalitas di lakukan dengan tujuan untuk melihat apakah dalam model regresi variable dependen dan independent mempunyai distribusi normal atau tidak, uji normalitas data dalam penelitian ini

dipakai cara dalam melihat *Normal Probability Plot* normalitas data dapat di lihat dari penyebaran data (Titik) pada sumbu diagonal pada grafik P-Plot.

Gambar 3.1 Grafik P-Plot Uji Normalitas



Sumber: Output SPSS 25 yang diolah 2023

Pada gambar 3.1 bisa kita lihat bahwa data mempunyai distribusi yang normal sesuai dengan apa yang tertera pada gambar grafik P-P Plot *plot of regression standardized residual* karena titik-titik yang ada menyebar pada sekitaran garis diagonal dan untuk penyebarannya mengikut arah dari garis diagonal atau membentuk garis yang lurus sehingga dapat dinyatakan bahwa data memiliki distribusi yang normal sehingga model regresi layak untuk digunakan di dalam memprediksi penurunan tingkat kemiskinan dengan berdasarkan pada variabel bebasnya.

b. Uji Autokorelasi

Sebagai kegunaan pada pengujian ini ialah melihat suatu model pada regresi linear apakah memiliki korelasi didalam kesalahan periode t tahun yang sekarang dengan periode di sebelumnya yaitu $t-1$ apabila ada korelasi maka

dinyatakan ada problem dalam autokorelasi sehingga didalam pengujiannya kita lakukan uji DW atau Durbin Watson, sedangkan nilai statistik dari uji Durbin Watson sekitar di antara 0 dan 4 nilai statistik yang lebih kecil dari 1 atau lebih dari 3 memperlihatkan terjadi autokorelas

Tabel 1.9 Uji Autokorelasi

Model Summary ^b					
Model	R	R Square	Adjusted R Square	Std. Error of the Estimate	Durbin-Watson
1	.973 ^a	.946	.931	.44475	2.713

a. Predictors: (Constant), BM, IPM, PE

b. Dependent Variable: KEMISKINAN

Sumber: Output SPSS 25 data diolah 2023

Berdasarkan pada tabel 2.3 nilai pada Durbin Watson ialah 2,713 maka nilai Durbin Watson terdapat di antara nilai 1 dan 3, yakni $1 < 2.629 < 3$ sehingga dalam asumsi autokorelasi telah terpenuhi dan dinyatakan bahwa tidak ada gejala autokorelasi yang terjadi.

c. Uji Multikolinieritas

Tujuan dari uji multikolinieritas untuk mengetahui apakah ada atau tidak korelasi dalam jumlah tinggi pada variabel bebas pada model regresi yang dipakai. Apabila terdapat korelasi tinggi antara variabel bebasnya dapat dikatakan bahwa keterkaitan antara variabel bebas dan variabel terikat terjadi masalah sehingga dalam pengambilan keputusan tidak terjadi gejala multikolinieritas apabila nilai tolerance $> 0,100$ dan VIF $< 10,00$

Tabel 2.1 Uji Multikolinieritas

Model		Coefficients ^a				Collinearity Statistics		
		Unstandardized Coefficients		Standardized Coefficients	t	Sig.	Tolerance	VIF
		B	Std. Error	Beta				
1	(Constant)	29.773	2.316		12.855	.000		
	PE	.030	.072	.034	.414	.687	.727	1.376
	IPM	-.311	.025	-.986	-12.624	.000	.806	1.241
	BM	.037	.067	.050	.561	.586	.622	1.609

a. Dependent Variable: KEMISKINAN

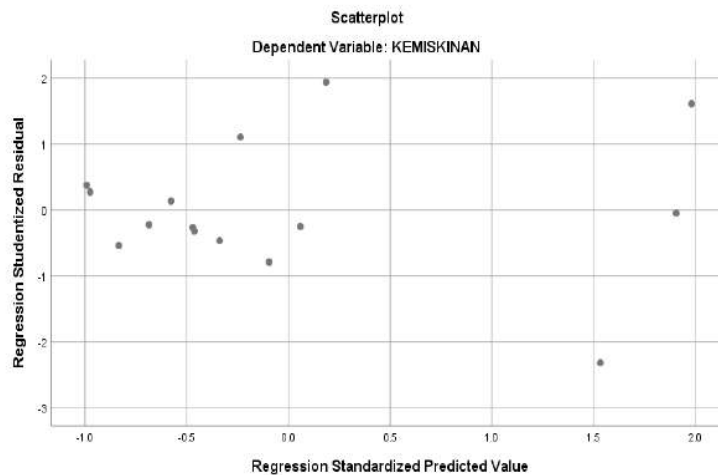
Sumber: Output SPSS 25 data diolah 2023

Dari tabel 2.1 di atas nilai tolerance dari X1 $0,727 > 0,100$ dan VIF $1,376 < 10,00$ dan nilai X2 tolerance $0,806 > 0,100$ nilai VIF $1,241 < 10,00$ serta nilai X3 tolerance $0,622 > 0,100$ nilai VIF $1,609 < 10,00$ artinya tidak terjadi gejala multikolinieritas.

d. Uji Heteroskedastisitas

Uji heteroskedastisitas di gunakan untuk melihat apakah dalam model regresi muncul kesamaan atau tidak pada varians dari satu residu dengan pengamatan yang lainnya. Dan cara digunakan dalam pengujian heteroskedastisitas adalah melihat grafik scatterplot.

Gambar 3.2 Uji Heteroskedastisitas



Sumber: Output SPSS 25 data diolah 2023

Pada gambar scatterplot 3.3 pada uji heteroskedastisitas memperlihatkan titik-titik yang tersebar dan tidak terlihat suatu pola tertentu dan penyebarannya terjadi secara acak baik itu di atas angka 0 dan di bawah pada sumbu Y jadi bisa ditarik kesimpulan tentang model regresi ini tidak memiliki atau tidak mempunyai gejala heteroskedastisitas.

2. Pengujian Hipotesis

Pengujian hipotesis dikerjakan untuk mengetahui juga menguji suatu asumsi signifikan atau tidak dengan menggunakan perhitungan statistik, pengujian ini juga dilakukan dalam menentukan hipotesis untuk mengetahui signifikan masing-masing dari variabel dependen kepada variabel independen melalui uji F dan uji T.

a.) Uji f (Simultan)

- 1.) Apabila nilai $f_{hitung} > f_{tabel}$ diartikan terdapat pengaruh variabel X secara simultan terhadap variabel Y.
- 2.) Apabila nilai $f_{hitung} < f_{tabel}$ artinya tidak ditemui ada nya pengaruh variabel X secara simultan terhadap variabel Y.

Tabel 2.2 Uji F Simultan

		ANOVA ^a				
Model		Sum of Squares	Df	Mean Square	F	Sig.
1	Regression	38.104	3	12.701	64.211	.000 ^b
	Residual	2.176	11	.198		
	Total	40.280	14			

a. Dependent Variable: KEMISKINAN

b. Predictors: (Constant), BM, IPM, PE

Sumber: Output SPSS 25 data diolah 2023

Pada tabel 2.2 uji f simultan, diperoleh f_{hitung} sebesar 64.211 dan juga diperoleh nilai f_{tabel} sesuai dengan ketentuan perhitungan sebesar 3,29 sehingga $f_{hitung} 64,211 > f_{tabel} 3,29$ maka dapat di nyatakan bahwa variabel independen yaitu pertumbuhan ekonomi, indeks pembangunan manusia dan belanja modal secara simultan mempunyai pengaruh terhadap tingkat kemiskinan.

b.) Uji t (Parsial)

Uji parsial atau uji t dipakai dalam pengujian secara parsial keseluruhan dari variabel uji t terlihat di bagian tabel koefisien dibagian kolom signifikan apabila probabilitas nilai signifikan $< 0,05$ diartikan bahwa pengaruh dari variabel bebas terhadap variabel terikat berpengaruh secara parsial. tapi jika signifikan $> 0,05$ maka bisa dinyatakan tidak ada pengaruhnya yang signifikan dari variabel bebas serta variabel terikat.

1.) Apabila nilai sig. $< 0,05$ atau $t_{hitung} > t_{tabel}$ maka termasuk adanya pengaruh signifikan.

2.) Apabila nilai sig > 0,05 atau $t_{hitung} < t_{tabel}$ tidak adanya ditemui pengaruh signifikan.

Tabel 2.3 Hasil Uji Parsial (Uji t)

		Coefficients ^a				Collinearity Statistics		
Model		Unstandardized Coefficients		Standardized Coefficients	T	Sig.	Tolerance	VIF
		B	Std. Error	Beta				
1	(Constant)	29.773	2.316		12.855	.000		
	PE	.030	.072	.034	.414	.687	.727	1.376
	IPM	-.311	.025	-.986	-12.624	.000	.806	1.241
	BM	.037	.067	.050	.561	.586	.622	1.609

a. Dependent Variable: KEMISKINAN

Sumber: Output SPSS 25 data diolah 2023

Pada tabel 2.3 diatas bisa dilihat hasil dari pengujian statistik uji parsial t variabel X1 pertumbuhan ekonomi, X2 indeks pembangunan manusia dan X3 belanja modal terhadap Y tingkat kemiskinan dapat dilihat dibawah ini:

1. Pengaruh Pertumbuhan Ekonomi (X1)

Berdasarkan hasil olah data variabel pertumbuhan ekonomi diketahui nilai signifikan sebesar $0,687 > 0,05$ sehingga menunjukkan bahwa pertumbuhan ekonomi berpengaruh namun tidak signifikan terhadap tingkat kemiskinan di provinsi Sulawesi Selatan.

2. Pengaruh Indeks Pembangunan Manusia (X2)

Berdasarkan olah data variabel indeks pembangunan manusia diketahui nilai signifikan $0 < 0,05$ yang menunjukkan bahwa variabel indeks pembangunan manusia berpengaruh negatif dan signifikan terhadap tingkat kemiskinan di provinsi Sulawesi Selatan.

3. Pengaruh Belanja Modal (X3)

Berdasarkan hasil dari pengolahan data variabel belanja modal nilai signifikannya sebesar $0,586 > 0,05$ yang menunjukkan bahwa variabel belanja modal tidak terdapat pengaruh yang signifikan terhadap tingkat kemiskinan di provinsi Sulawesi Selatan.

c.) Koefisien Determinan (R^2)

Koefisien determinasi R^2 dipakai dalam mengukur sampai mana kemampuan model saat menerangkan variasi variabel dependen, sedangkan dinilai koefisiennya bisa dilihat pada angka antara nol dan satu, untuk nilai yang hampir mencapai satu berarti variabel independent (X) memberikan hampir dari semua informasi yang di butuhkan untuk mengetahui variasi pada variabel dependen (Y).

Tabel 2.4 Analisis Koefisien Determinasi R^2

Model Summary ^b					
Model	R	Adjusted R	Std. Error	Durbin-	
1	R	Square	of the	Watson	
			Estimate		
1	.973 ^a	.946	.44475	2.713	

a. Predictors: (Constant), BM, IPM, PE

b. Dependent Variable: KEMISKINAN

Sumber: Output SPSS 25 data diolah 2023

Terlihat dari tabel 2.4 diatas hasil penelitian yaitu nilai R-Square sebesar 0,946 maka hal tersebut menyatakan dalam pertumbuhan ekonomi, indeks pembangunan manusia dan belanja modal berpengaruh terhadap kemiskinan sebesar 94,6% sedangkan sisanya 5,4% dipengaruhi oleh variabel lainnya yang tak di jelaskan pada penelitian.

D. Pembahasan

1. Pengaruh Pertumbuhan Ekonomi Terhadap Kemiskinan

Sesuai dengan hasil dari penelitian ini variabel pertumbuhan ekonomi memiliki pengaruh negatif namun tidak signifikan kepada tingkat kemiskinan di provinsi Sulawesi Selatan. Hal ini berdasarkan hasil dari regresi linear berganda dengan nilai signifikansi $0,687 > 0,05$ berdasarkan hasil analisis menunjukkan jika pertumbuhan ekonomi berpengaruh negatif namun tidak signifikan terhadap tingkat kemiskinan.

Kesimpulan ini sama dengan penelitian yang pernah dilakukan oleh (Indah Yuliana DKK 2023) dengan judul “pengaruh pertumbuhan ekonomi terhadap tingkat kemiskinan dengan pengangguran sebagai mediasi di probolinggo”. Kesimpulan yang tertuang dalam penelitiannya adalah pertumbuhan ekonomi berpengaruh negatif tetapi tidak signifikan terhadap kemiskinan hal seperti ini biasa disebabkan keadaan dimana saat pertumbuhan ekonomi mengalami kenaikan belum dapat dengan baik membantu mengurangi kemiskinan yang masih terjadi secara tidak langsung ini memberikan asumsi bahwa dalam sektor penyerapan tenaga kerja hanya bisa memberikan sedikit sumbangsi untuk pertumbuhan ekonomi dikarenakan kemiskinan cuma berkurang dalam jumlah yang sangat sedikitl apabila penduduk miskin hanya memperoleh sedikit manfaat yang

dihasilkan dari adanya pertumbuhan ekonomi. berdasarkan hasil pada penelitian pertumbuhan ekonomi memberikan dampak terhadap penurunan angka masyarakat miskin dalam jumlah yang sangat sedikit hal ini terjadi akibat dari rendahnya tingkat pertumbuhan ekonomi di provinsi Sulawesi Selatan pada lima tahun terakhir yaitu 2017-2021 yang salah satunya terjadi akibat dari kemunculan bencana covid-19 yang membuat pertumbuhan ekonomi menurun jika di dilihat dari data tahun sebelumnya yang lebih baik selain itu dari data pertumbuhan ekonomi provinsi Sulawesi Selatan terus mengalami penurunan jika dilihat selama lima tahun terakhir yaitu semenjak tahun 2017 sampai dengan tahun 2021 sedikit lebih turun jika dibandingkan dengan beberapa tahun sebelumnya.

Hasil penelitian ini juga sejalan dengan penelitian yang dilakukan oleh (Ishak, Zakaria Dan Arifin 2020) yang berjudul “Analisis Pengaruh Pertumbuhan Ekonomi, Ketimpangan Pendapatan Dan Pengangguran Terhadap Kemiskinan Di Provinsi Jawa Timur” hasil penelitiannya yaitu pertumbuhan ekonomi berpengaruh negatif namun tidak memberikan dampak yang signifikan terhadap kemiskinan, yang menyatakan bahwa pertumbuhan ekonomi dalam memberikan dampak yang dinilai lebih baik dalam penurunan kemiskinan apabila hasil dari pertumbuhan ekonomi terealisasi dengan baik di semua golongan masyarakat, khususnya dalam golongan penduduk bawah.

2. Pengaruh Indeks Pembangunan Manusia Terhadap Kemiskinan

Hasil dari penelitian ini yang menunjukkan variabel indeks pembangunan manusia mempunyai pengaruh negatif dan signifikan terhadap tingkat kemiskinan pada provinsi Sulawesi Selatan, hal ini sesuai dari hasil analisis regresi linear berganda dengan nilai signifikan $0 < 0,05$ dan nilai koefisien regresi bertanda

negatif sebesar -3,11 berdasarkan hasil analisis yang menunjukkan jika indeks pembangunan manusia berpengaruh negatif dan signifikan terhadap tingkat kemiskinan berdasarkan nilai koefisien ini menunjukkan bahwa jika indeks pembangunan manusia mengalami peningkatan maka tingkat kemiskinan akan menurun atau berkurang begitupun sebaliknya jika IPM menurun maka angka kemiskinan akan mengalami kenaikan berdasarkan hasil penelitian ini adanya pengaruh negatif antara indeks pembangunan manusia dengan tingkat kemiskinan di sebabkan karena terjadinya peningkatan kesejahteraan hidup manusia baik dalam sektor Pendidikan maupun Kesehatan sehingga dapat membantu dalam menghilangkan kemiskinan pada provinsi Sulawesi Selatan.

Penelitian ini juga sesuai dengan penelitian yang dilakukan oleh (Bintang Putra Wibawa DKK 2022) dengan judul “Analisis Pengaruh Indeks Pembangunan Manusia Terhadap Tingkat Kemiskinan Studi Kasus Provinsi Banten” yang menyebutkan dalam penelitiannya yaitu indeks pembangunan memberikan dampak negatif dan signifikan terhadap tingkat kemiskinan artinya apabila indeks pembangunan manusia mengalami peningkatan maka angka kemiskinan akan mengalami penurunan oleh karena itu bagi pemerintah dalam melaksanakan pembangunan ekonomi harus berdasar pada indikator indeks pembangunan manusia. Kebijakan maupun program selenggarakan oleh pihak pemerintah harus bisa memberikan dampak yang baik terhadap indeks pembangunan manusia dalam mengurangi angka kemiskinan di provinsi Sulawesi Selatan. Oleh karena itu diperlukan kebijakan dari pihak pemerintah yang dapat membantu meningkatkan indeks pembangunan manusia agar dapat mengentaskan kemiskinan.

Selain itu penelitian ini juga sejalan dengan penelitian yang dilakukan oleh (Lailan Syafrina Hasibuan 2023) dalam penelitiannya yang berjudul “Analisis Pengaruh Indeks Pembangunan Manusia, Inflasi, Pertumbuhan Ekonomi Terhadap Pengangguran dan Kemiskinan di Indonesia” hasil dari penelitiannya yang menyebutkan bahwa indeks pembangunan manusia berpengaruh negatif dan signifikan terhadap tingkat kemiskinan. Karena kualitas sumber daya manusia yang tinggi akan memberikan dampak terhadap penurunan kemiskinan.

3. Pengaruh Belanja Modal Terhadap Kemiskinan

Pada uji regresi linear yang telah dilaksanakan nilai signifikan dari belanja modal yaitu $0,586 > 0,05$ sehingga dinyatakan bahwa variabel belanja modal berpengaruh negatif tetapi tidak terdapat pengaruh yang signifikan untuk variabel tingkat kemiskinan.

Belanja modal adalah salah satu bentuk anggaran dari pemerintah dengan tujuan untuk memperoleh atau menambah aset tetap atau aset lainnya yang bermanfaat lebih dari satu tahun anggaran, belanja modal berupa belanja untuk pembelian tanah, Gedung, bangunan peralatan, mesin, serta perbaikan jalan, irigasi dan jaringan.

Dan kemudian penelitian ini juga sependapat dengan penelitian yang dilakukan oleh (Lina Desi Wulan 2022) pada penelitiannya dengan judul “Pengaruh Penyaluran Belanja Bantuan Sosial, Belanja Modal, Belanja Subsidi dan Dana Alokasi Zakat Terhadap Tingkat Kemiskinan di Indonesia Tahun 2013-2020” yang dalam penelitiannya yaitu belanja modal berpengaruh negatif terhadap kemiskinan namun tidak signifikan dikarenakan dalam penelitiannya menjelaskan yaitu bahwa belanja modal mempunyai pengaruh namun tidak

signifikan terhadap penurunan tingkat kemiskinan hal ini disebabkan karena dari semua program pemerintah masih terdapat beberapa program pemerintah yang di pandang masih belum sesuai peruntukannya dan program pemerintah belum menyentuh program bersifat dasar yang ada pada kehidupan masyarakat sehingga hasilnya tidak bisa berjalan efektif sesuai dengan apa yang diharapkan oleh masyarakat.

Kesimpulan dalam penelitian ini juga sama dengan penelitian yang dilakukan oleh (Ahmad Naufal Ariansyah & Eddy Suprpto 2023) yang berjudul “Pengaruh Belanja Modal, dan Tingkat Pengangguran Terbuka Terhadap Angka Kemiskinan” hasil dari penelitiannya menyatakan bahwa belanja modal berpengaruh negatif tapi tidak signifikan terhadap tingkat kemiskinan sehingga dalam penyusunan belanja modal harus lebih diperhatikan terlebih dahulu hal seperti apa yang dibutuhkan masyarakat dan dampak apa yang bisa ditimbulkan oleh belanja ini di masyarakat



BAB V

KESIMPULAN DAN SARAN

A. Kesimpulan

Tujuan utama dari peneliti pada penelitian ini adalah agar dapat diketahui pengaruh dari variabel bebas yang digunakan terhadap variabel terikat yaitu variabel Pertumbuhan Ekonomi, Indeks Pembangunan Manusia Dan Belanja Modal terhadap Tingkat Kemiskinan di Provinsi Sulawesi Selatan. Berdasarkan dari hasil analisis data yang telah dilaksanakan sehingga dapat dipetik kesimpulannya dibawah ini:

1. Pertumbuhan ekonomi terdapat pengaruh negatif namun tidak signifikan pada tingkat kemiskinan provinsi Sulawesi Selatan hal ini sesuai pada nilai signifikan 0,687 dengan serta koefisien 0,30 yang artinya peningkatan pertumbuhan ekonomi belum dapat dengan maksimal menurunkan tingkat kemiskinan.
2. Indeks Pembangunan Manusia terdapat pengaruh yang negatif dan signifikan terhadap kemiskinan di provinsi Sulawesi Selatan hal ini sesuai pada hasil pengujian mempunyai tingkat signifikansi 0,00 serta pada nilai koefisien sebesar -3,11 yang artinya setiap kali peningkatan indeks pembangunan manusia maka tingkat kemiskinan akan mengalami penurunan begitupun sebaliknya yaitu penurunan IPM maka akan menaikkan jumlah kemiskinan.
3. Belanja Modal berpengaruh negatif akan tetapi tidak signifikan terhadap tingkat kemiskinan di Sulawesi Selatan hal ini bisa dilihat pada hasil nilai signifikan 0,586 dengan nilai koefisiennya sebesar 0,037 berdasarkan nilai signifikansi bahwa peningkatan belanja modal tidak mempengaruhi tingkat

kemiskinan secara signifikan hal ini karena belanja modal di provinsi Sulawesi Selatan belum terserap secara menyeluruh di beberapa daerah sehingga kesejahteraan hanya di rasakan oleh beberapa kelompok saja inilah pentingnya peran pemerintah dalam pemerataan pembangunan.

B. Saran

Dalam menurunkan angka penduduk yang masih tergolong miskin pada Sulawesi Selatan maka diperlukan program pemerintah yang tepat, terutama kebijakan dalam ekonomi secara lingkup besar sehingga saran yang dapat di berikan sesuai dari hasil penelitian yang dilakukan adalah:

1. Dalam mengentaskan kemiskinan di provinsi Sulawesi Selatan maka pemerintah harus lebih memperhatikan pertumbuhan ekonomi. Pertumbuhan ekonomi yang meningkat dan terjadi secara merata maka akan mengurangi kemiskinan. Itulah yang menjadi alasan mengapa pemerintah perlu untuk terus menaikkan pertumbuhan ekonomi secara merata agar nantinya manfaat dari pertumbuhan ekonomi itu bisa dirasakan oleh semua pihak kalangan khususnya masyarakat kalangan bawah atau masyarakat miskin.
2. Untuk mengentaskan kemiskinan pemerintah perlu meningkatkan indeks pembangunan manusia dengan tujuan peningkatan kualitas manusia itu sendiri dengan melalui penyediaan infrastruktur yang memadai serta kemudahan dalam memperoleh akses terhadap Pendidikan dan Kesehatan.
3. Pemerintah harus melakukan perluasan kebijakan, dalam hal ini kebijakan dalam penggunaan belanja modal agar bisa terealisasi kepada setiap daerah yang ada di provinsi Sulawesi Selatan sehingga dapat meningkatkan

kesempatan kerja untuk mengurangi angka kemiskinan dan pemerataan pembangunan antar daerah.



DAFTAR PUSTAKA

- Badan Pusat Statistik 2023 .Katalog: Indeks Pembangunan Manusia, diakses pada tanggal 20 Februari 2023 pukul 15:10 Wita. 2023. Provinsi Sulawesi Selatan dalam angka 2012-2021, diakses pada tanggal 19 Februari 2021 pukul 13:30 Wita.
- Badan Pusat Statistik Provinsi Sulawesi Selatan. (2023) Data Tingkat Kemiskinan Provinsi Sulawesi Selatan 2007-2021
- Badan Pusat Statistik Provinsi Sulawesi Selatan (2023) Data Pertumbuhan Ekonomi Provinsi Sulawesi-Selatan 2007-2021
- Badan Pusat Statistik Provinsi Sulawesi Selatan (2023) Data Indeks Pembangunan Manusia Provinsi Sulawesi Selatan 2007-2021
- Aryanti, E. N., & Info, A. (2023). *Jurnal Ilmu Ekonomi (JIE)*. 7(02), 223–234.
- Baharuddin, D., & Purnama, H. R. (2023). *Pengaruh Pendapatan Asli Daerah (PAD) dan Belanja Modal Terhadap Pengeluaran Pemerintah*. 6(1), 81–90.
- Bilqis, H. K., & Priyono, N. (2023). Pengaruh Belanja Modal Terhadap Kinerja Keuangan Pada Kabupaten Kota di Jawa Tengah. 2.
- Pratomo Cahyo, P., Kurniawan, P. C., Khilmiana, N., Arifin, S., & Maisaroh, A. (2023). *Pengaruh Pertumbuhan Ekonomi dan Pertumbuhan Angkatan Kerja terhadap Tingkat Pengangguran di Kota Pekalongan The Effect of Economic Growth and Labor Force Growth on Unemployment Rates in*. 5(1), 95–103.
- Evita, M. J., & Primandhana, W. P. (2022). Analisis Pengaruh Pertumbuhan Ekonomi, Indeks Pembangunan Manusia Dan Belanja Pemerintah Terhadap kemiskinan Di Kabupaten Blora. *EKOMBIS REVIEW: Jurnal Ilmiah*

Ekonomi Dan Bisnis, 10(S1), 79–88.

<https://doi.org/10.37676/ekombis.v10is1.1998>

- Fadila, R. (2020). *Pengaruh Indeks Pembangunan Manusia (IPM) dan Pertumbuhan Ekonomi terhadap Tingkat Kemiskinan di Provinsi Sumatera Barat periode tahun. 3(1)*.
- Fajriani, F. (2019). *Persebaran Tingkat Kemiskinan di Sulawesi Selatan*. 276–281.
- Hukom, A. (2023). *Pengaruh Pertumbuhan Ekonomi , Pengangguran dan Indeks Pembangunan Manusia Terhadap Kemiskinan di Provinsi Kalimantan Tengah*. 1(2), 132–138.
- Industri, P. J., Penduduk, P., Terhadap, K., Ekonomi, P., Utara, S., Rozaini, N., & Siahaan, T. (2023). *Jurnal Pendidikan dan Konseling*. 5, 4664–4672.
- A. Lopa Ginting (2023) Kemiskinan, I., Gini, D., & Makassar, K. . *Jurnal Ilmiah*. 1, 348–361. <https://doi.org/10.33087/jiubj.v23i1.2750>
- Evi Priyanti (2023) Kemiskinan, P., Kecamatan, D. I., Kabupaten, K., Melalui, K., & Governance, K. C. (2023). *NUSANTARA : Jurnal Ilmu Pengetahuan Sosial*. 10(4), 1737–1743.
- Magfirah A, Fitria (2022) Modal, P. B., Perimbangan, D., Asli, P., Terhadap, D., & Keuangan, K. (2022). *Pengaruh belanja modal, dana perimbangan, dan pendapatan asli daerah terhadap kinerja keuangan daerah kabupaten bantaeng tahun 2011-2020 skripsi*.
- Isnaini Harahap, S, Rama Hasibuan, K, Tambunan (2023) *Pengaruh Pertumbuhan Ekonomi, Pendidikan Dan Kesehatan Terhadap Indeks Pembangunan Manusia Di Provinsi Sumatera Utara*
Jurnal Manajemen Akuntansi (JUMSI) Vol. 3 No. 2 April 2023 Page 767-

780 E-ISSN: 101, 2023.

Ramadanisa, N., Triwahyuningtyas, N., Pembangunan, U., Veteran, N., Pemerintah, P., Pendidikan, S., Sektor, P. P., & Perkapita, P. (2019). *Analisis faktor yang mempengaruhi indeks pembangunan manusia di provinsi lampung*. 1(7), 1049–1062.

Ramdhan, D. A., Setyadi, D., & Wijaya, A. (2018). Faktor-faktor yang mempengaruhi tingkat pengangguran dan kemiskinan di kota samarinda. *Inovasi*, 13(1), 1. <https://doi.org/10.29264/jinv.v13i1.2434>

Subekti, Y., & Yasin, M. (2023). *Analisis PDRB Kota Surabaya Tahun 2020-2023 Sebagai Cerminan Pertumbuhan Ekonomi Di Kota Surabaya*. 2(2).

Lisda Aisyah, M, Syafa G, Rabban (2023) *Terbuka*, P., & Tingkat, T. (2023). . 1, 27–39.

Marselino Wau, M., Wati, L., & Fau, J. Firman. (2022). *Teori Pertumbuhan Ekonomi Kajian Konseptual dan Empirik Eurika Media Aksara 2022*.

Aryanti, E. N., & Info, A. (2023). *Jurnal Ilmu Ekonomi (JIE)*. 7(02), 223–234.

Baharuddin, D., & Purnama, H. R. (2023). *Pengaruh Pendapatan Asli Daerah (PAD) dan Belanja Modal Terhadap Pengeluaran Pemerintah*. 6(1), 81–90.

Bilqis, H. K., & Priyono, N. (2023). *Belanja Modal Terhadap Kinerja Keuangan Pada Kabupaten/Kota di Provinsi Jawa Tengah 2*

P., Kurniawan, P. C., Khilmiana, N., Arifin, S., & Maisaroh, A. (2023). *Pengaruh Pertumbuhan Ekonomi dan Pertumbuhan Angkatan Kerja terhadap Tingkat Pengangguran di Kota Pekalongan The Effect of Economic Growth and Labor Force Growth on Unemployment Rates in*. 5(1), 95–103.

- Evita, M. J., & Primandhana, W. P. (2022). Analisis Pengaruh Pertumbuhan Ekonomi, Indeks Pembangunan Manusia Dan Belanja Pemerintah Terhadap kemiskinan Di Kabupaten Blora. *EKOMBIS REVIEW: Jurnal Ilmiah Ekonomi Dan Bisnis*, 10(S1), 79–88.
<https://doi.org/10.37676/ekombis.v10is1.1998>
- Fadila, R. (2020). *Pengaruh Indeks Pembangunan Manusia (IPM) dan Pertumbuhan Ekonomi terhadap Tingkat Kemiskinan di Provinsi Sumatera Barat periode tahun. 3(1)*.
- Fajriani, F. (2019). *Persebaran Tingkat Kemiskinan di Sulawesi Selatan*. 276–281.
- Industri, P. J., Penduduk, P., Terhadap, K., Ekonomi, P., Utara, S., Rozaini, N., & Siahaan, T. (2023). *Jurnal Pendidikan dan Konseling*. 5, 4664–4672.
- Lestari, S., & Suarja, Z. A. (2023). *Blue Ekonomi : Dampak Perencanaan Anggaran Terhadap Pembangunan Ekonomi Berkelanjutan Blue Economy : The Impact of Budget Planning on Sustainable Economic Development*. 9(1), 27–38.
- Ramadanisa, N., Triwahyuningtyas, N., Pembangunan, U., Veteran, N., Pemerintah, P., Pendidikan, S., Sektor, P. P., & Perkapita, P. (2019). *Analisis faktor yang mempengaruhi indeks pembangunan manusia di provinsi lampung*. 1(7), 1049–1062.
- Ramdhan, D. A., Setyadi, D., & Wijaya, A. (2018). Faktor-faktor yang mempengaruhi tingkat pengangguran dan kemiskinan di kota samarinda. *Inovasi*, 13(1), 1. <https://doi.org/10.29264/jinv.v13i1.2434>

RIWAYAT HIDUP



Asrianto, lahir di Desa Bontotangga Kecamatan Bontolempangan Kabupaten Gowa pada tanggal 03 november 1999, penulis merupakan anak pertama dari dua bersaudara dari pasangan Ayahanda Sulaeman dan Ibunda Rohani. Penulis mulai menempuh pendidikan formal pada tahun 2008 SDN Inpres Ompoa dan selesai pada tahun 2014, kemudian ditahun yang sama melanjutkan di Madrasah Tsanawiyah DDI Nurussalam Lassa-Lassa dan selesai pada tahun 2016 dan selanjutnya ditahun yang sama melanjutkan pendidikan di MAS DDI Nurussalam dan diselesaikan pada tahun 2019. Masih pada tahun yang sama yaitu 2019 penulis melanjutkan pendidikannya ke salah satu perguruan tinggi negeri di kota makassar tepatnya pada awal september tahun 2019 penulis tercatat sebagai salah satu mahasiswa pada Perguruan Tinggi Islam Negeri Alauddin Makassar pada jurusan Ilmu Ekonomi Fakultas Ekonomi dan Bisnis Islam. Dan Alhamdulillah dengan penuh ketekunan serta perjuangan dan kerja keras akhirnya penulis dapat menyelesaikan studi S1 pada tahun 2023.

ALAUDDIN
MAKASSAR