

**PENGARUH INFLASI, SUKU BUNGA DAN INVESTASI TERHADAP  
PENGANGGURAN TERBUKA DAN PERTUMBUHAN EKONOMI  
DI SULAWESI SELATAN**



**SKRIPSI**

Diajukan untuk Memenuhi Salah Satu Syarat Meraih Gelar Sarjana Ekonomi (SE)  
Pada Jurusan Ilmu Ekonomi Fakultas Ekonomi dan Bisnis Islam  
Universitas Islam Negeri Alauddin Makassar

Oleh:

**ASWAR ARAFAH**  
**NIM: 90300119140**

UNIVERSITAS ISLAM NEGERI  
**JURUSAN ILMU EKONOMI**  
**FAKULTAS EKONOMI DAN BISNIS ISLAM**  
**UNIVERSITAS ISLAM NEGERI ALAUDDIN MAKASSAR**  
M A K A S S A R  
2023

## PERNYATAAN KEASLIAN SKRIPSI

Mahasiswa yang bertanda tangan dibawah ini :

Nama : Aswar Arafah  
Nim : 90300119140  
Tempat/Tgl.Lahir : Sungguminasa, 6 Maret 2001  
Jurusan/Prodi : Ilmu Ekonomi  
Fakultas/Program : Ekonomi dan Bisnis Islam  
Judul : Pengaruh Inflasi, Suku Bunga dan Investasi Terhadap Pengangguran Terbuka dan Pertumbuhan Ekonomi di Sulawesi Selatan.

Menyatakan dengan ini yang sebenar-benarnya serta penuh kesadaran bahwa skripsi ini benar merupakan hasil karya sendiri. Jika apabila dikemudian hari terbukti bahwa skripsi ini merupakan duplikasi, tiruan, plagiat ataupun dibuat oleh orang lain, sebagian atau seluruhnya, maka skripsi dan gelar yang diperoleh karenanya batal demi hukum.

Gowa, 18 Agustus 2023

Penyusun

**Aswar Arafah**  
**90300119140**

## LEMBAR PENGESAHAN SKRIPSI



KEMENTERIAN AGAMA  
UNIVERSITAS ISLAM NEGERI ALAUDDIN MAKASSAR  
**FAKULTAS EKONOMI DAN BISNIS ISLAM**




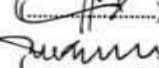


Kampus I: Jl. Sultan Alauddin No. 63 Makassar Tlp. (0411) 864928 Fax 864923  
Kampus II: Jl. H. M. Yasin Limpo No. 36 Samata – Gowa Tlp. 841879 Fax. 8221400

### PENGESAHAN SKRIPSI


Skripsi yang berjudul “PENGARUH INFLASI, SUKU BUNGA DAN INVESTASI TERHADAP PENGANGGURAN TERBUKA DAN PERTUMBUHAN EKONOMI DI SULAWESI SELATAN” yang disusun oleh ASWAR ARAFAH, NIM: 90300119140 mahasiswa Jurusan Ilmu Ekonomi pada Fakultas Ekonomi dan Bisnis Islam, Universitas Islam Negeri Alauddin Makassar. Telah diuji dan dipertahankan dalam sidang munaqasyah yang diselenggarakan pada tanggal 8 Agustus 2023 bertepatan pada 21 Muharram 1445 H, dan dinyatakan telah dapat diterima sebagai salah satu syarat untuk memperoleh gelar Sarjana Ekonomi pada Fakultas Ekonomi dan Bisnis Islam.

Samata-Gowa 8 Agustus 2023  
21 Muharram 1445 H

#### DEWAN PENGUJI

Ketua	: Prof. Dr. H. Abustani Ilyas, M.Ag	
Sekretaris	: Dr. Muh. Wahyuddin Abdullah, SE., M.Si., Ak	
Penguji I	: Dr. Syaharuddin, M.Si	
Penguji II	: Ahmad Kafrawi Mahmud, S.Pd., M.Si	
Pembimbing I	: Dr. H. Abdul Wahab, SE., M.Si	
Pembimbing II	: Qarina, SE., M.Si	

Diketahui Oleh:  
Dekan Fakultas Ekonomi dan Bisnis Islam  
Uin Alauddin Makassar

  
**Prof. Dr. H. Abustani Ilyas, M.Ag**  
NIP.19661130 199383 1 003

## KATA PENGANTAR

Assalamu'alaikum Warahmatullahi Wabarakatuh

Dengan mengucap syukur Alhamdulillah, penulis panjatkan atas kehadiran Allah *Subhana Wata'ala*, Dzat yang Maha Agung, Dzat yang senantiasa mencurahkan limpahan rahmat-Nya kepada hamba-Nya, dan atas izin-Nya jugalah sehingga penulis dapat menyelesaikan skripsi ini. Shalawat serta salam tak lupa pula penulis haturkan atas junjungan Nabiullah SAW, Nabi yang menjadi Rahmatan Lil Alamin, Nabi yang telah membawa umat manusia keluar dari zaman jahiliyah menuju peradaban yang islami. Semoga jalan yang telah beliau tunjukkan dapat menjadi penyelamat mereka di dunia dan di akhirat kelak.

Dengan atas izin Allah SWT sehingga penulis dapat menyelesaikan skripsi dengan judul **“Pengaruh Inflasi, Suku Bunga dan Investasi Terhadap Pengangguran Terbuka dan Pertumbuhan Ekonomi di Sulawesi Selatan”** yang merupakan salah satu syarat untuk menyelesaikan studi pada jenjang Sarjana Strata 1 (S1) pada jurusan Ilmu Ekonomi, Fakultas Ekonomi dan Bisnis Islam, Universitas Islam Negeri Alauddin Makassar.

Penyusunan skripsi ini tidak lepas dari berbagai pihak yang sangat berperan penting sehingga skripsi ini dapat terselesaikan. Maka dari itu, penulis mengucapkan banyak terima kasih yang sebesar-besarnya kepada semua pihak yang telah memberikan bimbingan, dukungan, dorongan, dan bantuan kepada penulis, terkhusus kepada orang tua tercinta ayahanda **Alimuddin** dan ibunda **Dra Hj. Hamsiah** yang telah mendidik dan membesarkan penulis dengan penuh

perhatian, cinta, kasih sayang, biaya dan doa serta kehidupan yang bahagia kepada penulis hingga saat ini. Dan kepada semua keluarga besar yang tidak dapat penulis sebutkan satu persatu. Terima kasih untuk segala dukungan yang tiada hentinya sehingga penulis dapat menyelesaikan skripsi ini. Pada kesempatan ini, penulis juga menyampaikan rasa terima kasih kepada berbagai pihak, diantaranya:

1. Bapak **Prof. Dr. H. Hamdan Juhannis, M.A, Ph.D.** selaku Rektor Universitas Islam Negeri (UIN) Alauddin Makassar beserta jajarannya.
2. Bapak **Prof. Dr. H. Abustani Ilyas, M.Ag.** selaku Dekan Fakultas Ekonomi dan Bisnis Islam UIN Alauddin Makassar.
3. Bapak **Dr. Hasbiullah, S.E, M.Si.** selaku Ketua Jurusan Ilmu Ekonomi dan bapak **Dr. Baso Iwang, S.E, M.Si, Ph.D.** selaku Sekertaris Jurusan Manajemen UIN Alauddin Makassar.
4. Bapak **Dr. Hasbiullah, S.E, M.Si.** selaku Penasehat Akademik (PA) yang telah memberikan arahan dan masukan selama proses perkuliahan.
5. Bapak **Dr. H. Abdul Wahab, S.E, M.Si.** selaku pembimbing I dan Ibu **Qarina, S.E, M.Si.** selaku pembimbing II yang telah meluangkan banyak waktu, saran, bimbingan dan pengarahan dengan penuh kesabaran sehingga skripsi ini dapat terselesaikan.
6. Bapak **Dr. Syaharuddin, M.Si.** selaku dewan penguji I dan Bapak **Ahmad Kafrawi Mahmud, S.Pd., M.Si.** selaku dewan penguji II yang telah mengoreksi dan memberikan saran-saran positif kepada penulis dalam penyusunan skripsi ini.

7. Segenap Dosen Fakultas Ekonomi dan Bisnis Islam, terkhusus Bapak dan Ibu dosen jurusan Ilmu Ekonomi yang telah memberikan ilmu pengetahuan yang sangat bermanfaat bagi penulis.
8. Segenap pegawai, staff Tata Usaha, staff Akademik dan staff jurusan Ilmu Ekonomi Fakultas Ekonomi dan Bisnis Islam, yang telah memberikan kemudahan dalam menyelesaikan masalah administrasi perkuliahan.
9. Khusus **St. Fatima Azahra** yang selalu memberikan motivasi dan yang telah banyak membantu dalam proses penyelesaian skripsi ini.
10. Sahabat – sahabat **Kampoeng Tengah(KPT)** yang telah menemani perjuangan selama kuliah, terima kasih atas segala motivasi, semangat serta dorongan untuk menyelesaikan skripsi ini.
11. Segenap teman – teman jurusan Ilmu Ekonomi angkatan 2019 khususnya Ilmu Ekonomi D yang telah memberikan dukungan dalam penyelesaian skripsi ini.
12. Segenap teman – teman organisasi GenBI (Generasi Baru Indonesia) khususnya GenBI Sulawesi Selatan periode dan teman-teman Pengurus Wilayah yang telah memberikan dukungan dalam penyelesaian skripsi ini.
13. Teman – teman KKN angkatan 71 posko 8 Desa Mandalan, Kec. Curio, Kab. Enrekang yang telah bekerja sama dengan baik selama proses KKN berlangsung dan juga memberi banyak saran dan semangat kepada penulis untuk penyelesaian skripsi ini.
14. Semua pihak yang tidak dapat penulis sebutkan satu persatu, sekali lagi penulis mengucapkan banyak terima kasih .

Akhirnya dengan segala keterbukaan dan ketulusan hati, penulis mempersembahkan sebagai upaya maksimal untuk memenuhi salah satu persyaratan dalam memperoleh gelar Sarjana Ekonomi. Penulis berharap agar skripsi ini dapat bermanfaat bagi rekan-rekan mahasiswa serta pembaca pada umumnya. Semoga Allah SWT senantiasa memberikan rahmat dan Hidayah-Nya kepada kita semua, sehingga ilmu yang telah didapatkan dapat bermanfaat bagi semua pihak. Aamiin.

Wassalamu'alaikum Warahmatullahi Wabarakatuh.

Gowa, 18 Agustus 2023

Penulis,

**Aswar Arafah**  
**90300119140**

UNIVERSITAS ISLAM NEGERI  
**ALAUDDIN**  
M A K A S S A R

## DAFTAR ISI

<b>SAMPUL</b> .....	<b>i</b>
<b>PERNYATAAN KEASLIAN SKRIPSI</b> .....	<b>ii</b>
<b>PENGESAHAN SKRIPSI</b> .....	<b>iii</b>
<b>KATA PENGANTAR</b> .....	<b>iv</b>
<b>DAFTAR ISI</b> .....	<b>viii</b>
<b>DAFTAR TABEL</b> .....	<b>v</b>
<b>DAFTAR GAMBAR</b> .....	<b>xi</b>
<b>BAB I PENDAHULUAN</b> .....	<b>1</b>
A. Latar Belakang.....	1
B. Rumusan Masalah.....	10
C. Tujuan Penelitian.....	10
D. Manfaat Penelitian.....	12
<b>BAB II TINJAUAN TEORI</b> .....	<b>13</b>
A. Landasan Teori .....	13
1. Teori Pertumbuhan Ekonomi.....	13
2. Teori Inflasi.....	17
3. Teori Investasi.....	21
4. Teori Suku Bunga .....	23
5. Teori Pengangguran terbuka.....	26
B. Hubungan Antar Variabel.....	29
C. Penelitian Terdahulu.....	36
D. Kerangka Pikir .....	42
E. Hipotesis .....	43
<b>BAB III METODE PENELITIAN</b> .....	<b>45</b>
A. Jenis Penelitian .....	45




B. Jenis dan Sumber Data .....	45
C. Metode Pengumpulan Data .....	45
D. Metode Analisis Data .....	46
1. Uji Asumsi Klasik.....	
2. Uji Hipotesis .....	
E. Defenisi Operasional .....	53
<b>BAB IV HASIL DAN PEMBHASAN .....</b>	<b>55</b>
A. Gambaran Umum Provinsi Sulawesi Selatan.....	55
B. Perkembangan Variabel.....	57
C. Hasil Pengolahan Data Penelitian.....	66
D. Pembahasan Hasil Penelitian.....	81
<b>BAB V PENUTUP.....</b>	<b>90</b>
A. Kesimpulan.....	90
B. Saran .....	90
<b>DAFTAR PUSTAKA.....</b>	<b>92</b>
<b>LAMPIRAN.....</b>	<b>97</b>

## DAFTAR TABEL

Tabel 1.1 TPT dan PDRB di Sulawesi Selatan tahun 2006-2022 .....	8
Tabel 2.2 Penelitian Terdahulu .....	36
Tabel 4.1 TPT di Sulawesi Selatan tahun 2004-2022 .....	58
Tabel 4.2 PDRB Sulawesi Selatan (Harga Konstan) 2006-2022.....	60
Tabel 4.3 Inflasi di Sulawesi Selatan 2006-2022.....	62
Tabel 4.4 Suku Bunga Sulawesi Selatan tahun 2006- 2022.....	63
Tabel 4.5 PMDN di Provinsi Sulawesi Selatan tahun 2006-2022 .....	65
Tabel 4.6 Hasil Uji Multikolinearitas .....	68
Tabel 4.7 Hasil Uji Heteroskedastisitas .....	68
Tabel 4.8 Hasil Uji Autokorelasi .....	69
Tabel 4.9 Hasil Analisis Linear Berganda Model Persamaan 1.....	70
Tabel 4.10 Hasil Uji Koefisien Determinasi ( $R^2$ ) Model Persamaan 1.....	71
Tabel 4.11 Hasil Uji T Model Persamaan 1 .....	72
Tabel 4.12 Hasil Pengujian F Model Persamaan 1 .....	73
Table 4.13 Hasil Analisis Linear Berganda Model Persamaan 2.....	74
Tabel 4.14 Hasil Uji Koefisien Determinasi ( $R^2$ ) Model Persamaan 2.....	76
Tabel 4.15 Hasil Pengujian F Model Persamaan 2 .....	78
Table 4.16 Pengaruh Inflasi, Suku Bunga, Investasi Terhadap Pengangguran Terbuka dan Pertumbuhan Ekonomi Di Sulawesi Selatan .....	81

## DAFTAR GAMBAR

Gambar 2.1 Kerangka Pikir .....	42
Gambar 3.1 Model Analisis Jalur .....	48
Gambar 4.1 Hasil Uji Normalitas .....	67
Gambar 4.2 Pengaruh Inflasi, Suku Bunga, Investasi Terhadap Pengangguran Terbuka dan Pertumbuhan Ekonomi Di Sulawesi Selatan .....	79



# **BAB I**

## **PENDAHULUAN**

### **A. Latar Belakang**

Pertumbuhan ekonomi merupakan tema sentral dalam kehidupan ekonomi semua Negara di dunia dewasa ini. Pemerintah di Negara manapun dapat segera jatuh atau bangun berdasarkan tinggi rendahnya tingkat pertumbuhan ekonomi yang dicapainya dalam catatan statistik nasional. Berhasil tidaknya program-program di negara-negara dunia ketiga sering dinilai berdasarkan tinggi rendahnya tingkat output dan pendapatan nasional (Todaro, 2000).

Pertumbuhan ekonomi atau peningkatan PDRB merupakan salah satu ukuran dan indikasi penting untuk menilai keberhasilan dari pembangunan ekonomi suatu daerah ditinjau dari sisi ekonominya. Namun demikian tingginya PDRB tidak menjamin bahwa seluruh penduduk disuatu wilayah telah menikmati kemakmuran. PDRB hanya merupakan gambaran secara umum dari kesejahteraan masyarakat. Membaiknya indikator pertumbuhan ekonomi diharapkan dapat memberikan dampak positif terhadap masalah kemiskinan yang menjadi isu penting. PDRB sering digunakan sebagai indikator pembangunan. Semakin tinggi PDRB suatu daerah, maka semakin besar pula potensi sumber penerimaan daerah tersebut dikarenakan semakin besar pendapatan masyarakat daerah tersebut (Thamrin, 2001). Hal ini berarti juga semakin tinggi PDRB semakin sejahtera penduduk suatu wilayah. Dengan kata lain jumlah penduduk miskin akan berkurang. PDRB merupakan data statistik yang merangkum perolehan nilai tambah yang tercipta akibat proses produksi baik barang ataupun jasa di suatu

wilayah/region pada satu periode tertentu, biasanya setahun atau triwulan tanpa memperhatikan asal/domisili pelaku produksinya PDRB merupakan salah satu indikator ekonomi makro yang dapat digunakan untuk melihat tingkat perkembangan dan struktur perekonomian di suatu daerah.

Pada akhir tahun 2008 ujian lebih besar terjadi, kali ini krisis ekonomi terjadi di seluruh dunia yang lebih dikenal dengan Krisis Global. Krisis di tahun 2008 terjadi akibat tidak seimbangnya sektor keuangan dengan sektor produksi karena adanya praktek monopoli sumber daya ekonomi oleh korporasi besar dan negara maju terhadap negara miskin. Modal untuk pembangunan hanya dimiliki oleh sekelompok korporasi besar dan negara tertentu saja, sementara negara miskin harus dengan cara berutang untuk mendapatkan dana pembangunan dengan kewajiban menjalankan seluruh persyaratan negara maju. Kondisi tersebut menyebabkan banyak masyarakat kehilangan sumber daya ekonominya akibat struktur ekonomi yang mengesahkan praktek monopoli. Penguasaan ekonomi yang tidak adil menciptakan struktur kemiskinan yang akut, yang pada akhirnya menurunkan kemampuan daya beli masyarakat. Sedangkan hubungan dagang antara Indonesia dan Amerika Serikat sangat besar, tentu efeknya juga menjadi lebih sangat besar (Susanto, 2018).

Menurut teori pertumbuhan ekonomi oleh John Maynard Keynes, mengemukakan bahwa perekonomian tidak begitu saja diserahkan kepada mekanisme pasar, namun diperlukan peran pemerintah dalam sistem perekonomian. Untuk mengatasi masalah krisis ekonomi, pemerintah harus melakukan lebih banyak campur tangan secara aktif dalam mengendalikan

perekonomian nasional. Kegiatan produksi dan pemilikan faktor-faktor produksi masih dapat dipercayakan kepada swasta, tetapi pemerintah wajib melakukan kebijakan-kebijakan untuk mempengaruhi perekonomian (Putra, 2016).

Pengangguran adalah wujud kondisi seseorang memasuki usia angkatan kerja dan menginginkan suatu pekerjaan tapi belum mendapatkannya (Sukirno, 2002). Pengangguran akan timbul karena tingkat laju angkatan kerja yang meningkat namun tidak seimbang antara kesempatan kerja dan daya serap angkatan kerja yang relatif rendah, hal ini dipicu oleh penciptaan lapangan kerja yang rendah untuk kesiapan angkatan kerja dalam pekerjaannya. Selanjutnya, pengangguran dapat pula muncul jika tingginya kesempatan kerja namun keterbatasan informasi dan terdapat tidak sesuaiannya keterampilan di pasar kerja. Hendaknya terdapat upaya yang sungguh-sungguh dan pantang menyerah bagi mereka yang tidak bekerja atau yang sedang memulai usahanya agar dapat memperbaiki keadaannya di kemudian hari, sebagaimana firman Allah SWT di dalam Q.S Al-Ra'd ayat 11:

لَهُ مَعْقَبَتٌ مِّنْ بَيْنِ يَدَيْهِ وَمِنْ خَلْفِهِ يَحْفَظُونَهُ مِنْ أَمْرِ اللَّهِ إِنَّ اللَّهَ لَا يُغَيِّرُ مَا بِقَوْمٍ حَتَّىٰ يُغَيِّرُوا مَا بِأَنفُسِهِمْ

UNIVERSITAS AL-AZHAR  
AL-AZHAR  
وَإِذَا أَرَادَ اللَّهُ بِقَوْمٍ سُوءًا فَلَا مَرَدَّ لَهُمَا لَهُمْ مِّنْ دُونِهِ مِنْ وَآلٍ

Terjemahannya:

*“Untuk manusia, terdapat malaikat-malaikat menjaga manusia dengan bergantian, di hadapan dan di belakang mereka, malaikat melindungi manusia sesuai dengan kehendak Allah. Sungguh, Allah tidak akan mengubah kondisi pada kaumnya sampai mereka mengubah apa yang ada pada diri mereka. Jika Allah berkehendak menurut kejahatan kaum lain, tentu tidak satupun yang bisa menghindarinya; dan tak ada perlindungan untuk merekalah selain Dia”.*

Menurut ayat di atas, Allah SWT mengatakan bahwa tidak ingin mengubah kondisi seorang apabila mereka tidak melakukan usaha dalam memperbaiki diri mereka menuju yang lebih baik. Berusahalah untuk mengejar pekerjaan dengan halal, sebab ketika mereka bekerja akan mendapatkan upah untuk mencukupi kebutuhan keluarga dan dirinya sehingga meningkatkan taraf hidup mereka untuk mengurangi angka tingkat pengangguran terbuka.

Pengangguran terbuka adalah jenis pengangguran yang terbentuk dari akibat ketersediaan kesempatan kerja lebih kecil dibandingkan tenaga kerja yang terus bertambah. Karenanya, semakin banyak pekerja dalam perekonomian yang tidak memperoleh pekerjaan. Ketika kondisi tersebut berkepanjangan, sehingga mereka tidak melaksanakan pekerjaan dan mereka sebenarnya menganggur separuh waktu. Pengangguran terbuka juga dapat diakibatkan oleh penurunan kegiatan ekonomi, kemajuan teknologi sehingga lapangan kerja berkurang, ataupun penurunan pertumbuhan suatu perusahaan. Isu pengangguran terbuka pasti telah dialami pada provinsi-provinsi di Indonesia dan salah satunya yaitu Sulawesi Selatan (Hidayat, B, 2021).

Investasi atau bisa disebut dengan penanaman modal dapat terbagi menjadi dua jenis, yaitu penanaman modal dalam negeri dan penanaman modal asing. Tentunya hal inilah yang diharapkan mampu meningkatkan produksi dari tiap daerah sehingga dapat terjadinya penyerapan tenaga kerja di lapangan kerja yang tersedia di daerah tersebut. Penelitian yang dilakukan oleh (Akbar dan Gunadi 2018) menunjukkan bahwa penanaman modal dalam negeri mempunyai pengaruh yang positif dan signifikan terhadap penyerapan tenaga kerja. Hal ini

menandakan bahwa besarnya investasi akan berdampak terhadap jumlah dari tenaga kerja di suatu daerah. Realisasi penanaman modal dalam negeri di Provinsi Sulawesi Selatan cenderung mengalami fluktuatif. Jumlah realisasi paling tinggi terjadi pada tahun 2015 senilai 9,2 triliun rupiah. Dalam tiga tahun terakhir, realisasi dari penanaman modal dalam negeri di Sulawesi Selatan senantiasa mengalami peningkatan. Hal ini menandakan adanya keseriusan dari pihak pemerintah untuk memperbaiki iklim investasi di Provinsi Sulawesi Selatan.

Selain daripada peran dari tenaga kerja, penanaman modal atau bisa juga disebut sebagai pembentukan modal merupakan kunci utama dari pertumbuhan ekonomi. Penanaman modal ini dapat mencerminkan permintaan efektif dan dapat menciptakan efisiensi produktif bagi produksi di masa depan. Penanaman modal ini pula yang dapat mengantarkan ke arah penggalan sumber daya alam, industrialisasi dan ekspansi pasar yang diperlukan bagi kemajuan ekonomi (Jhingan 2016).

Dalam teori yang dikemukakan oleh Harrod-Domar berkesimpulan bahwa salah satu penentu pertumbuhan ekonomi adalah tingginya investasi yang terjadi di suatu wilayah. Investasi atau bisa disebut sebagai penanaman modal ini dapat memberikan keuntungan kepada semua pihak, baik itu bagi investor atau orang yang melakukan penanaman modal tersebut dan juga bagi perekonomian suatu daerah yang dijadikan tempat bagi modal itu ditanamkan (Anggraini 2018).

Inflasi merupakan kejadian ekonomi yang sering terjadi meskipun kita tidak pernah menghendaki. Milton Friedman mengatakan inflasi ada di mana saja dan selalu merupakan fenomena moneter yang mencerminkan adanya



pertumbuhan moneter yang berlebihan dan tidak stabil (Dornbusch & Fischer, 2001). Inflasi terjadi ketika tingkat harga umum naik dan kenaikan harga ini bisa berdampak buruk pada kegiatan produksi karena ketika biaya produksi naik menyebabkan kegiatan investasi beralih pada kegiatan yang kurang mendorong produk nasional, investasi produktif berkurang dan kegiatan ekonomi menurun. Investasi lebih cenderung pada pembelian tanah, rumah dan bangunan. Jika produksi barang menurun hal tersebut akan berpengaruh pada pertumbuhan ekonomi.

Meskipun inflasi memberikan dampak buruk pada pertumbuhan ekonomi bukan berarti inflasi itu harus diturunkan sampai nol persen. Apabila laju inflasi nol persen, ini juga tidak memacu terjadinya pertumbuhan ekonomi, tetapi akan menimbulkan stagnasi. Kebijakan akan sangat berarti bagi kegiatan ekonomi, apabila bisa menjaga laju inflasi berada di tingkat yang sangat rendah. Idealnya, laju inflasi agar bisa meningkatkan kegiatan ekonomi adalah sekitar di bawah 5% (Ardiansyah, 2017).

Suku bunga adalah balas jasa atau nilai yang diberikan oleh pihak yang meminjam kepada yang meminjamkan dana atau uang. BI rate adalah penetapan suku bunga acuan oleh pihak Bank Indonesia melalui rapat bersamaan Dewan Gubernur dan dilakukan setiap bulan. Perubahan BI rate mampu mempengaruhi suku deposito dan suku bunga kredit perbankan. Ketika perekonomian suatu negara sedang bermasalah, maka Bank Sentral dapat mengambil keputusan untuk menggunakan kebijakan moneter yang ekspansif seperti menurunkan tingkat suku bunga untuk mendorong aktivitas ekonomi. Penurunan suku bunga BI rate mampu

mempengaruhi suku bunga kredit sehingga permintaan akan kredit dari perusahaan dan rumah tangga akan mengalami peningkatan. Dengan adanya penurunan suku bunga kredit, maka biaya modal perusahaan dalam melakukan investasi juga akan menurun. Sehingga aktivitas konsumsi akan meningkat serta keinginan investor untuk menginvestasikan modalnya juga akan meningkat. Sebaliknya, apabila inflasi mengalami peningkatan, maka Bank Sentral akan merespon dengan menaikkan suku bunga BI rate untuk mengurangi aktivitas perekonomian yang terlalu cepat sehingga dapat mengurangi tekanan inflasi (Sitorus, 2019).

Hal penting dari pertumbuhan ekonomi adalah bersumber dari peningkatan investasi. Investasi merupakan hal yang mutlak diperlukan untuk mencapai pertumbuhan ekonomi yang stabil dan mewujudkan pembangunan nasional. Karena investasi akan mendorong permintaan barang modal dan penyerapan tenaga kerja baru untuk mengaktifkan peningkatan kapasitas pendapatan dan selanjutnya akan meningkatkan permintaan, sehingga pada akhirnya akan mempengaruhi pertumbuhan ekonomi. Investasi dapat diartikan sebagai pengeluaran atau pengeluaran penanam-penanam modal atau perusahaan untuk membeli barang-barang modal dan perlengkapan-perlengkapan produksi untuk menambah kemampuan memproduksi barang dan jasa yang tersedia dalam perekonomian (Sukirno, 2013).

Pertumbuhan ekonomi adalah peristiwa tahapan pertumbuhan produksi per kapita dalam jangka panjang. Artinya, pada dalam jangka panjang, kesejahteraan masyarakat tampak dari meningkatnya produksi per kapita dan

menghasilkan alternatif yang banyak pada konsumsi barang dan jasa, serta dibarengi peningkatan daya beli oleh masyarakat. Ketika pertumbuhan ekonomi menurun, pendapatan daerah menurun, pengangguran meningkat, dan daya beli masyarakat menurun. Sulawesi Selatan, salah satu provinsi dengan pertumbuhan ekonomi yang cukup positif di Indonesia, sehingga dapat mengurangi tingkat pengangguran terbuka dan meningkatnya Produk Domestik Regional Bruto (PDRB) serta meningkatnya daya beli masyarakat. (Husnawati, 2020).

Adapun data perkembangan inflasi, suku bunga, dan investasi terhadap pengangguran terbuka dan pertumbuhan ekonomi di Sulawesi Selatan pada tahun 2016-2022 sebagai berikut:

**Tabel 1.1**  
**Tingkat Pengangguran Terbuka(TPT) dan PDRB di Sulawesi Selatan**  
**Tahun 2016-2022**

<b>Tahun</b>	<b>Tingkat Pengangguran Terbuka (%)</b>	<b>PDRB Atas Harga Konstan Menurut Lapangan Usaha (milyar rupiah)</b>
2016	4,80	269.201,31
2017	5,61	288.814,17
2018	5,34	309.202,40
2019	4,97	330.506,38
2020	6,31	328.192,82
2021	5,72	343.395,41
2022	4,51	360.874,18

*Sumber : BPS Sulawesi Selatan, 2023*

Berdasarkan tabel 1.1 perkembangan TPT dan pertumbuhan ekonomi, Pada tingkat pengangguran terbuka (TPT) terjadi penurunan dari tahun 2016 4,80% kemudian naik pada tahun 2017 5,61% pada tahun 2018 hingga 2019 menurun sebesar 5,34% menjadi 4,97%. Pada tahun 2020, terjadi peningkatan sebesar 6,31% kemudian 2021 sampai 2022 kembali turun 5,72% menjadi 4,51%.

Sedangkan pada PDRB juga mengalami peningkatan yakni dari tahun 2016 hingga 2019 yaitu dari Rp.269.201,31 menjadi Rp.330.506,38 kemudian turun pada tahun 2020 yaitu Rp. 328.192,82 dan kembali naik pada tahun 2021 sampai 2022 yaitu Rp. 343 395,41 menjadi Rp. 360 874,18.

Pada tahun 2016 inflasi menurun dari sebesar 4,48% menjadi 2,94% karena adanya tekanan inflasi yang terkendali, sehingga menjamin ketersediaan pasokan bahan pangan yang cukup bagi masyarakat. Pada tahun 2017, terus meningkat sebesar 4,44% disebabkan oleh kenaikan harga bahan makanan yang dapat mempengaruhi daya beli masyarakat. Pada tahun 2018-2020, inflasi turun dari sebesar 3,50% menjadi 2,04% karena pasokan pangan terjaga dan terdistribusi dengan baik, sehingga daya beli masyarakat tetap terjaga. Pada 2021-2022, , inflasi meningkat dari 2,33 menjadi 5,64% karena kenaikan dari harga *volatile food* komoditas hortikultura.

Suku bunga mengalami fluktuasi yaitu suku bunga pada tahun 2016 (4,75%) kemudian naik pada tahun 2017-2018 dan kembali turun pada tahun 2019-2020, pada tahun 2021-2022 suku mengalami kenaikan sebesar 5,50%. Pada investasi atau penanaman modal dalam negeri pada tahun 2016 mengalami penurunan menjadi 3.334.590 dari tahun sebelumnya dan pada tahun 2017 juga mengalami penurunan sebesar 1.960.400 kemudian naik pada tahun 2018 menjadi 3.275.4000. Pada tahun 2019-2020 mengalami kenaikan sebesar 9.142.000 dan terjadi penurunan pada tahun 2021 menjadi 4.334.200 kemudian terjadi kenaikan penanaman modal dalam negeri pada tahun 2022 sebesar 7.596.000.

Berdasarkan penjelasan latar belakang tersebut, menurut penelitian ini, maka penulis tertarik untuk melakukan penelitian dengan judul **“Pengaruh Inflasi, Suku Bunga, dan Investasi Terhadap Pengangguran Terbuka dan Pertumbuhan Ekonomi di Sulawesi Selatan”**.

### **B. Rumusan Masalah**

Dengan memperhatikan latar belakang dan uraian yang telah diungkapkan maka permasalahan yang akan dianalisis dalam penelitian ini adalah:

1. Apakah Inflasi berpengaruh terhadap pengangguran terbuka di Sulawesi Selatan?
2. Apakah suku bunga berpengaruh terhadap pengangguran terbuka di Sulawesi Selatan?
3. Apakah investasi berpengaruh terhadap pengangguran terbuka di Sulawesi Selatan?
4. Apakah Inflasi berpengaruh terhadap pertumbuhan ekonomi di Sulawesi Selatan?
5. Apakah suku bunga berpengaruh terhadap pertumbuhan ekonomi di Sulawesi Selatan?
6. Apakah investasi berpengaruh terhadap pertumbuhan ekonomi di Sulawesi Selatan?
7. Apakah pengangguran terbuka berpengaruh terhadap pertumbuhan ekonomi di Sulawesi Selatan?
8. Apakah inflasi berpengaruh terhadap pertumbuhan ekonomi melalui

pengangguran terbuka di Sulawesi Selatan?

9. Apakah suku bunga berpengaruh terhadap pertumbuhan ekonomi melalui pengangguran terbuka di Sulawesi Selatan?
10. Apakah investasi berpengaruh terhadap pertumbuhan ekonomi melalui pengangguran terbuka di Sulawesi Selatan?

### **C. Tujuan Penelitian**

Adapun tujuan penelitian ini adalah:

1. Menganalisis pengaruh inflasi terhadap pengangguran terbuka di Sulawesi Selatan.
2. Menganalisis pengaruh suku bunga terhadap pengangguran terbuka di Sulawesi Selatan.
3. Menganalisis pengaruh investasi terhadap pengangguran terbuka di Sulawesi Selatan.
4. Menganalisis pengaruh inflasi terhadap pertumbuhan ekonomi di Sulawesi Selatan.
5. Menganalisis pengaruh suku bunga terhadap pertumbuhan ekonomi di Sulawesi Selatan.
6. Menganalisis pengaruh investasi terhadap pertumbuhan ekonomi di Sulawesi Selatan.
7. Menganalisis pengangguran terbuka terhadap pertumbuhan ekonomi di Sulawesi Selatan.
8. Menganalisis pengaruh inflasi terhadap pertumbuhan ekonomi melalui pengangguran terbuka di Sulawesi Selatan.

9. Menganalisis pengaruh suku bunga terhadap pertumbuhan ekonomi melalui pengangguran terbuka di Sulawesi Selatan.
10. Menganalisis investasi terhadap pertumbuhan ekonomi melalui pengangguran terbuka di Sulawesi Selatan.

#### **D. Manfaat Penelitian**

Penelitian ini diharapkan dapat memberikan manfaat antara lain:

1. Sebagai literasi dokumen susulan bagi para penyelenggara ekonomi khususnya perihal pengaruh inflasi suku bunga dan investasi terhadap pengangguran terbuka dan pertumbuhan ekonomi di Sulawesi Selatan.
2. Berupa bahan rujukan atau literatur untuk berbagai pihak yang hendak melaksanakan penelitian selanjutnya dan mendalami topik-topik yang terkait atas penelitian ini

## **BAB II**

### **TINJAUAN TEORI**

#### **A. Landasan Teori**

##### **1. Teori Pertumbuhan Ekonomi**

Bersumber pada Simon Kuznets dari buku literatur Jhingan, pertumbuhan ekonomi didefinisikan seperti peningkatan jangka panjang dalam kemampuan satu negara menyajikan produk ekonomi yang lebih luas untuk rakyatnya; kapasitasnya berkembang diiringi kemodernan teknologi dan adaptasinya lembaga dan ideologis yang dibutuhkan. Pengertian ini mempunyai 3 unsur konstitutif: satu, pertumbuhan ekonomi negara dapat dilihat pada pasokan barang meningkat; dua, teknologi tumbuh yakni aspek pertumbuhan ekonomi memastikan laju pertumbuhan pada hal kemampuan memasok berbagai produk bagi penduduknya; tiga, pemakaian teknologi yang meluas dan efektif membutuhkan penyesuaian lembaga dan ideologis kemudian inovasi dari humaniora mampu digunakan dengan akurat (Jhingan M.L, 2004) dalam (Wahyuningsi, 2021).

Menurut Sukirno(2008), pertumbuhan ekonomi adalah pertumbuhan kegiatan ekonomi dengan tujuan untuk memajukan produk-produk yang dihasilkan masyarakat dan kesejahteraan rakyat. Kemudian, penentuan tingkat pertumbuhan ekonomi yang diraih, harus diukur dari pendapatan nasional berdasarkan harga tetap, yakni harga riil tahun dasar yang dipilih. Dengan demikian, pertumbuhan ekonomi memperhitungkan pencapaian pertumbuhan ekonomi. Oleh karena itu, rancangan yang relevan bersama pertumbuhan ekonomi



yaitu PDB pada harga tetap. PDB adalah penilaian produk dan jasa yang dihasilkan di dalam negara saat tahun tertentu.

Pertumbuhan ekonomi merupakan peningkatan Produk Domestik Bruto dari periode sebelumnya. Tingkat pertumbuhan ekonomi dihitung dengan menggunakan metode tertentu baik secara konstan maupun rill. PDB yang digunakan dalam penelitian adalah PDB konstan yaitu PDB yang tidak memasukan unsur inflasi di dalamnya. Menurut Boediono (1999) dalam (Bahar,2021), Pertumbuhan ekonomi merupakan adanya peningkatan dari pendapatan nasional dari suatu negara dari tahun ke tahun. Tingkat pertumbuhan ekonomi biasanya dilihat dari perubahan nilai Produk Domestik Bruto (PDB) dari tahun ke tahun. Produk Domestik Bruto (PDB) adalah hasil bersih dari semua kegiatan produksi yang dilakukan oleh semua prosedur dalam suatu negara dari berbagai sektor ekonomi (Suparmoko, 1999). Sedangkan menurut Apridar (2009), Produk Domestik Bruto merupakan jumlah produk berupa barang dan jasa yang dihasilkan oleh unit-unit produksi di dalam batas wilayah suatu negara (domestik). Selain itu Produk Domestik Bruto (PDB) juga dapat diartikan sebagai jumlah nilai dolar konsumsi, investasi bruto, pembelanjaan pemerintah atas barang dan jasa dan ekspor yang yang dihasilkan di dalam suatu negara selama satu tahun tertentu (Salim, 2017).

Dalam zaman ahli-ahli ekonomi klasik lebih banyak lagi pendapat telah dikemukakan. Buku Adam Smith yang terkenal, yaitu *An Inquiry into the nature and causes of the wealth nations* atau dengan ringkas, *The wealth of Nations*, pada hakikatnya adalah suatu analisis mengenai sebab-sebab dari berlakunya

pertumbuhan ekonomi dan faktor-faktor yang menentukan pertumbuhan itu. Sesudah masa Adam Smith, beberapa ahli ekonomi klasik lainnya seperti Ricardo, Malthus dan Stuart Mill juga menumpahkan perhatian yang besar terhadap masalah perkembangan ekonomi.

Teori Pertumbuhan Klasik Menurut pandangan ahli-ahli ekonomi klasik ada empat faktor yang mempengaruhi pertumbuhan ekonomi, yaitu: jumlah penduduk, jumlah stok barang-barang modal, luas tanah dan kekayaan alam, serta tingkat teknologi yang digunakan. Walaupun menyadari bahwa pertumbuhan ekonomi tergantung kepada banyak faktor, ahli-ahli ekonomi klasik terutama menitikberatkan perhatiannya kepada pengaruh pertambahan penduduk kepada pertumbuhan ekonomi. Dalam teori pertumbuhan mereka, dimisalkan luas tanah dan kekayaan alam adalah tetap jumlahnya dan tingkat teknologi tidak mengalami perubahan. Berdasarkan kepada pemisalan ini selanjutnya dianalisis bagaimana pengaruh pertambahan penduduk kepada tingkat produksi nasional dan pendapatan (Sukirno, 2014).

Teori *Schumpeter* menekankan tentang pentingnya peranan pengusaha di dalam mewujudkan pertumbuhan ekonomi. Dalam teori ini ditunjukkan bahwa para pengusaha merupakan golongan yang akan terus menerus membuat pembaharuan atau inovasi dalam kegiatan ekonomi. Inovasi tersebut meliputi: memperkenalkan barang-barang baru, mempertinggi efisien cara memproduksi dalam menghasilkan suatu barang, memperluas pasar sesuatu barang ke pasaran-pasaran yang baru, mengembangkan sumber bahan mentah yang baru dan mengadakan perubahan-perubahan dalam organisasi dengan tujuan mempertinggi

keefisienan kegiatan perusahaan. Berbagai kegiatan inovasi ini akan memerlukan investasi baru (Sukirno, 2016).

Teori Harrod-Domar Dalam menganalisis mengenai masalah pertumbuhan ekonomi, Teori Harrod-Domar bertujuan untuk menerangkan syarat yang harus dipenuhi supaya suatu perekonomian dapat mencapai pertumbuhan yang teguh atau steady growth dalam jangka panjang. Analisis Harrod-Domar menggunakan pemisalan-pemisalan berikut :

- a. Barang modal telah mencapai kapasitas penuh,
- b. Tabungan adalah proporsional dengan pendapatan nasional,
- c. Rasio modal produksi (capital output ratio) tetap nilainya, dan
- d. Perekonomian terdiri dari dua sektor (Sukirno, 2016).

Teori Arthur Okun menjabarkan keterkaitan diantara pertumbuhan ekonomi dan pengangguran. Okun's Law mengungkapkan bahwa tingkat pengangguran berpengaruh negatif pada PDB. Naiknya pengangguran cenderung berkaitan kepada pertumbuhan PDB. Saat PDB cenderung tumbuh terlambat ataupun menurun (Mankiw, 2019).

Teori Robert Solow berpendapat bahwa Pertumbuhan Ekonomi adalah rangkaian kegiatan yang bersumber pada empat faktor utama, yakni manusia, akumulasi modal, teknologi modern dan hasil (output). Berdasarkan teori tersebut tentunya empat faktor utama tersebut saling berdampingan untuk menciptakan pertumbuhan ekonomi yang baik (Solow, 2008).

Teori Paul Romer menganggap bahwa pertumbuhan ekonomi hanya bisa dicapai apabila diikuti oleh pertumbuhan ide-ide yang mendukung. Berdasarkan alasan tersebut maka ide, seharusnya masuk sebagai modal awal sebagai langkah yang bisa kita lakukan dalam pertumbuhan ekonomi (David Romer, 2018).

## **2. Teori Inflasi**

Dalam Buku *Macroeconomics: Principles and Policy* dari William Baumol dan Alan Blinder, Inflasi didefinisikan sebagai fenomena meningkatnya harga-harga barang dan jasa secara umum dalam suatu negara atau wilayah dalam jangka waktu tertentu. Inflasi dapat disebabkan oleh beberapa faktor seperti kenaikan permintaan, kenaikan biaya produksi, ekspektasi inflasi di masa depan, atau faktor-faktor luar seperti perubahan iklim atau peristiwa alam lainnya. Inflasi memiliki dampak yang merugikan bagi perekonomian. Kenaikan harga barang dan jasa akan menurunkan daya beli masyarakat, meningkatkan biaya hidup, dan menurunkan tingkat investasi. Selain itu, inflasi juga dapat menyebabkan ketidakstabilan ekonomi dan ketidakpastian dalam perencanaan keuangan (Blinder, 2015).

Inflasi adalah proses kenaikan harga-harga umum secara terus-menerus. Sedangkan kebalikan dari inflasi adalah deflasi, yaitu penurunan harga secara terus menerus, sehingga daya beli masyarakat bertambah besar, sehingga pada tahap pertama barang-barang menjadi langka, akan tetapi pada tahap berikutnya jumlah barang akan semakin banyak karena semakin berkurangnya daya beli masyarakat, sedangkan lawan dari inflasi adalah deflasi, yaitu manakala harga-harga secara umum turun dari periode sebelumnya (nilai inflasi minus). Akibat

dari inflasi secara umum adalah menurunnya daya beli masyarakat karena secara riil tingkat pendapatannya juga menurun. Jadi misalkan besarnya inflasi pada tahun yang bersangkutan naik sebesar 5%, sementara pendapatan tetap, maka itu berarti secara riil pendapatan mengalami penurunan sebesar 5% yang akibatnya secara relatif akan menurunkan daya beli sebesar 5% juga (Putong & Andjaswati, 2010).

Menurut Madura (2000) dalam (Bahar,2021), laju inflasi dan suku bunga dapat menyebabkan dampak yang signifikan atas nilai tukar karena pada saat laju inflasi sebuah negara relatif naik terhadap laju inflasi negara lain maka valutenya akan menurun karena ekspornya menurun. Hal ini mengakibatkan tingginya valuta asing yang akhirnya investor akan lebih memilih menanamkan modalnya kedalam mata uang asing dari pada menginvestasikan dalam bentuk saham yang berakibat turunnya harga saham secara signifikan. Inflasi merupakan suatu gejala ekonomi yang tidak dapat dihilangkan dengan tuntas. Usaha usaha yang dilakukan biasanya hanya sampai sebatas mengurangi dan mengendalikannya (Muslimah, 2021).

Teori Kuantitas (*Teory Irving Fisher*) pada awalnya berkembang dari teori yang dikenal dengan teori kuantitas (teori tentang uang). Teori kuantitas pada umumnya merupakan suatu hipotesis tentang faktor yang menyebabkan perubahan tingkat harga. Teori ini menyoroti peranan dalam proses inflasi dari jumlah uang beredar dan harapan masyarakat mengenai kenaikan harga-harga (*expectations*). Menurut teori kuantitas uang, inflasi hanya akan terjadi bila ada penambahan jumlah uang beredar (Aprileven, 2015).

Teori permintaan uang pada dasarnya menyatakan bahwa permintaan uang masyarakat ditentukan oleh sejumlah variabel ekonomi yang antara lain pertumbuhan ekonomi, suku bunga, dan tingkat harga. Sejalan dengan teori permintan uang, tingkat harga atau laju inflasi hanya akan berubah apabila jumlah uang beredar tidak sesuai dengan jumlah uang yang diminta atau dibutuhkan oleh suatu perekonomian. Apabila jumlah uang beredar lebih besar dibandingkan dengan jumlah uang yang diminta atau dibutuhkan oleh masyarakat, maka tingkat harga akan meningkat dan terjadilah inflasi. Sebaliknya, apabila jumlah uang yang beredar lebih kecil dengan jumlah uang yang dibutuhkan oleh masyarakat, maka tingkat harga akan turun dan terjadi apa yang disebut sebagai deflasi (Suseno & Astiyah, 2009).

Menurut teori Keynes, inflasi terjadi karena masyarakat ingin hidup diluar batas kemampuan ekonominya. Hal ini ditandai dengan permintaan masyarakat terhadap barang melebihi jumlah barang yang tersedia, sehingga menimbulkan inflationary gap (celah inflasi) (Darsono, 2020). Hal demikian terjadi karena sebagian masyarakat ingin memenuhi kebutuhannya dalam bentuk permintaan yang lebih efektif terhadap barang, hal ini juga terjadi karena adanya penambahan pendapatan masyarakat sehingga mampu memperoleh barang dengan jumlah yang lebih besar daripada yang biasanya. Ketika jumlah permintaan terhadap barang meningkat, pada tingkat harga yang berlaku dan melebihi jumlah maksimum dari barang-baarang yang dihasilkan oleh masyarakat, keadaan tersebut akan menyebabkan tingkat harga naik dan jumlah barang yang tersedia tidak dapat terpenuhi. Maka dari itu, proses inflasi akan tetap

berlangsung selama permintaan masyarakat terhadap barang melebihi jumlah output yang biasa dihasilkan.

Teori strukturalis memberikan penjelasan tentang kondisi struktural dari perekonomian negara berkembang dapat mengalami guncangan. Hal ini terjadi karena negara berkembang masih bercorak agraris, karena ketika masa panen gagal sehingga akan terjadi fluktuasi harga. Guncangan struktural sering muncul dari beberapa masalah, yaitu Penawaran sektor industri pertanian bersifat tidak elastis karena metode produksi yang masih sederhana sehingga tidak dapat memenuhi kebutuhan pasar, nilai penerimaan ekspor lebih kecil dari nilai pembiayaan impor, sehingga valuta asing yang tersedia lebih sedikit. Sedangkan mata uang asing digunakan untuk menunjang alat-alat produksi, pengeluaran pemerintah yang terbatas memaksa pemerintah untuk melakukan pinjaman. Ini karena bidang sedikitnya penerimaan rutin, sehingga tidaklah mencukupi untuk pembiayaan pembangunannya, akhirnya menjadi kekurangan anggaran dan terkadang harus mengutang ke negara lain. (Atmadja, 1999)

Teori Biaya Produksi menurut A.W. Philipd mengemukakan bahwa inflasi terjadi karena kenaikan biaya produksi. Kenaikan biaya produksi dapat disebabkan oleh kenaikan harga bahan baku, kenaikan upah pekerja, atau kenaikan harga modal. (Michael R. Ward, 2018) dan Teori Keterlambatan menurut Milton Friedman mengemukakan bahwa inflasi terjadi karena keterlambatan dalam menyesuaikan harga-harga barang dan jasa dengan permintaan dan penawaran. (Jones, 2011).

### 3. Teori Investasi

Investasi adalah suatu komitmen atas sejumlah dana atau sumber daya lainnya yang dilakukan pada saat ini, dengan tujuan memperoleh sejumlah keuntungan di masa yang akan datang. Investasi dapat dikaitkan dengan berbagai macam aktivitas Tandelilin (2010) dalam Rony (2008). Investasi dibedakan menjadi dua jenis, yaitu investasi riil dan investasi finansial. Investasi riil dimaksudkan adalah investasi terhadap barang-barang yang tahan lama (barang-barang modal) yang akan digunakan untuk proses produksi. Kemudian investasi finansial merupakan investasi terhadap surat-surat berharga (Ari & Algifari, 1991).

Ada beberapa faktor-faktor yang mempengaruhi tingkat investasi antara lain:

1. Tingkat pengembalian yang diharapkan (*Expected Rate of Return*). Kemampuan perusahaan menentukan tingkat investasi yang diharapkan, sangat dipengaruhi oleh kondisi internal dan eksternal perusahaan. Kondisi internal adalah faktor-faktor yang berada di bawah control perusahaan. Kondisi eksternal yang perlu di pertimbangkan dalam pengambilan keputusan akan investasi terutama adalah perkiraan tentang tingkat produksi dan pertumbuhan ekonomi domestic dan internasional.
2. Biaya investasi, yang paling menentukan tingkat biaya investasi adalah tingkat bunga pinjaman; makin tinggi tingkat bunganya, maka biaya investasi makin mahal. Akibatnya minat berinvestasi makin menurun.



3. *Marginal Efficiency of Capital* (MEC), tingkat bunga, dan *Marginal Efficiency of Investment* (MEI). Sebagai sebuah keputusan yang rasional, investasi sangat ditentukan oleh dua faktor utama, yaitu tingkat pengembalian yang diharapkan dan biaya investasi (Manurung, 2008).

Menurut Adam Smith investasi dilakukan karena para pemilik modal mengharapkan untung dan harapan masa depan keuntungan bergantung pada iklim investasi pada hari ini dan pada keuntungan nyata. Smith yakin keuntungan cenderung menurun dengan adanya kemajuan ekonomi. Pada waktu laju pemupukan modal meningkat, persaingan antar pemilik modal akan meningkat. Upah akan dinaikkan dan keuntungan yang diperoleh akan menurun (Jhingan, 2003).

Teori Investasi Klasik dimaksudkan untuk meningkatkan kemampuan masyarakat dalam memproduksi. Dengan meningkatkan produksi, akumulasi modal terbentuk yang nantinya akan meningkatkan investasi. Sedangkan dalam teori Keynes, besarnya investasi yang dilakukan tidak tergantung pada tinggi rendahnya tingkat bunga, tetapi tergantung pada besar kecilnya pendapatan yang diterima rumah tangga. Makin tinggi pendapatan yang diterima oleh rumah tangga, makin besar pula investasi yang dilakukan (Risti, 2012).

Teori Investasi Keynes Menurut Keynes dalam Pressman (Risti, 2012) investasi bisnis hanya bergantung dua faktor: perkiraan pengambilan investasi dan tingkat suku bunga. Perkiraan pengambilan investasi merupakan keuntungan dari penanaman investasi pabrik dan perlengkapan baru dan faktor yang kedua merupakan biaya dan perolehan dana untuk membiayai pabrik dan perlengkapan.

Jika perkiraan tingkat pengembalian investasi melebihi tingkat suku bunga, perusahaan bisnis akan mengembangkan dan membayar pabrik baru. Tetapi apabila tingkat suku bunga melebihi perkiraan tingkat pengembalian investasi, maka investasi tidak akan terjadi. Adapun menurut pendapat Keynes dalam (Sukirno, 2008) bahwa pada umumnya investasi dilakukan oleh para pengusaha adalah lebih kecil dari jumlah tabungan yang dilakukan rumah tangga pada waktu dicapai penggunaan tenaga kerja penuh (full employment), oleh karenanya permintaan agregat dalam perekonomian adalah lebih rendah dari pada tingkat penggunaan tenaga kerja penuh. Kekurangan dalam permintaan agregat ini akan menimbulkan pengurangan penggunaan tenaga kerja dalam perekonomian.

#### **4. Teori Suku Bunga**

Suku bunga adalah biaya yang harus dibayar oleh peminjam kepada pemberi pinjaman untuk menggunakan dana tersebut dalam jangka waktu tertentu. Suku bunga dinyatakan dalam bentuk persentase dari jumlah pinjaman yang harus dibayar oleh peminjam. Dalam konteks kebijakan moneter, suku bunga digunakan oleh bank sentral untuk mengatur suplai uang di pasar dan mempengaruhi tingkat inflasi dan pertumbuhan ekonomi. Jika suku bunga dinaikkan, maka biaya pinjaman akan meningkat, sehingga dapat menurunkan tingkat pertumbuhan ekonomi dan mengendalikan inflasi. Sebaliknya, jika suku bunga diturunkan, maka biaya pinjaman akan lebih rendah, sehingga dapat meningkatkan tingkat pertumbuhan ekonomi dan merangsang investasi (Mishkin, F.S. 2018).

Teori bunga dari sisi permintaan adalah imbalan atas pinjaman, artinya jumlah uang yang dibayarkan sebagai biaya untuk penggunaan yang dipinjamkan

(Efni, 2018). Kasmir (2000) menyatakan bahwa dalam kegiatan perbankan sehari-hari ada 2 (dua) macam bunga yang diberikan kepada nasabah yaitu bunga simpanan dan bunga pinjaman. Bunga simpanan, adalah bunga yang diberikan sebagai perangsang atau balas jasa baginasabah yang menyimpan uangnya di bank. Bunga simpanan merupakan harga yang harus dibayar bank kepada nasabah. Sebagai contoh: jasa giro, bunga tabungan, bunga deposito. Bunga pinjaman, adalah bunga yang dibebankan kepada para peminjam atau harga harus yang dibayarkan oleh nasabah kepada bank atas pinjaman modal yang dinikmati oleh nasabah tersebut.

Menurut Teori Suku Bunga Klasik, suku bunga menentukan besarnya tabungan maupun investasi yang akan dilakukan dalam perekonomian yang menyebabkan tabungan yang tercipta pada penggunaan tenaga kerja penuh akan selalu sama yang dilakukan oleh pengusaha. Dalam pasar dana investasi adanya kelompok penabung yaitu anggota masyarakat dalam suatu periode tertentu mempunyai kelebihan pendapatan dari kebutuhan konsumsi dan kelompok para investor dalam periode yang sama membutuhkan dana untuk investasi untuk memperluas usahanya dan akan membentuk permintaan akan loanable ( Roswita, 2000).

Teori Suku Bunga Keynes mempunyai pandangan yang berbeda dengan klasik yaitu suku bunga merupakan suatu fenomena moneter. Artinya suku bunga ditentukan oleh penawaran dan permintaan uang (dalam pasar uang). Uang akan mempengaruhi kegiatan ekonomi (GNP), sepanjang uang ini mempengaruhi suku bunga. Perubahan suku bunga selanjutnya mempengaruhi keinginan untuk

mengadakan investasi dengan demikian akan mempengaruhi GNP. Sehubungan dengan biaya memegang uang kas, makin tinggi suku bunga maka keinginan memegang uang kas juga semakin rendah. Dari penjelasan di atas, adanya hubungan negatif antara suku bunga dengan permintaan akan uang tunai. Permintaan uang ini akan menentukan suku bunga, suku bunga berada dalam keseimbangan apabila jumlah uang kas yang diminta sama dengan penawarannya (Nopirin, 1987)

Teori Hicks merupakan penerusan dari teori suku bunga Klasik dan teori suku bunga Keynesian, apabila teori tersebut dikombinasikan maka akan melahirkan suatu teori baru yang memberikan penjelasan lengkap tentang the rate of interest (Roswita, 2000). Hicks mengemukakan teorinya bahwa suku bunga berada dalam keseimbangan pada suatu perekonomian apabila suku bunga ini memenuhi keseimbangan sektor moneter dan sektor riil, jadi uang dapat meningkatkan produktivitas sehingga orang ingin membayar bunga (Nopirin, 1987).

Menurut teori Ricardo, semakin tinggi tingkat suku bunga, semakin sedikit orang yang bersedia meminjam uang untuk berinvestasi, karena biaya pinjaman menjadi lebih mahal. Sebaliknya, semakin rendah tingkat suku bunga, semakin banyak orang yang bersedia meminjam uang untuk berinvestasi, karena biaya pinjaman menjadi lebih murah. Oleh karena itu, menurut teori Ricardo, tingkat suku bunga yang rendah dapat merangsang pertumbuhan ekonomi (Roswita, 2000).

## 5. Teori Pengangguran

Dalam penelitian Sukirno (2008) Pengangguran adalah sebuah kejadian orang-orang yang termasuk pada angkatan kerja yang ingin mencari pekerjaan tapi belum mendapatkannya. Seseorang dianggap sebagai pengangguran jika mereka tidak memiliki pekerjaan tetapi sedang mencari pekerjaan aktif atau siap untuk bekerja jika ada kesempatan. Istilah pengangguran juga dapat mengacu pada tingkat persentase orang yang sedang mencari pekerjaan tetapi tidak dapat menemukannya dalam populasi tertentu, seperti dalam suatu negara atau kawasan. Tingkat pengangguran dapat dianggap sebagai indikator penting dari kesehatan ekonomi suatu negara. Tingkat pengangguran dalam negara yakni perbandingan diantara jumlah angkatan kerja dengan angkatan kerja yang digunakan sesungguhnya(Sukirno, 2001).

Istilah pengangguran selalu dikaitkan dengan angkatan kerja. Pada dasarnya angkatan kerja dapat digolongkan menjadi dua yaitu Bekerja, individu yang mempunyai pekerjaan dan dapat memperoleh pendapatan, serta Tidak bekerja, individu yang tidak memiliki pekerjaan apapun, namun berusaha untuk mencari pekerjaan. Dalam kajian kependudukan (demografi), pengangguran termasuk ke dalam kelompok angkatan kerja (Sukirno, 2004).

Tingkat pengangguran dapat diukur dengan menggunakan indikator statistik, seperti tingkat pengangguran terbuka (TPT) atau tingkat partisipasi tenaga kerja (TPTK). Tingkat pengangguran terbuka mengacu pada persentase tenaga kerja yang mencari pekerjaan namun belum mendapatkannya dalam suatu periode tertentu, sedangkan tingkat partisipasi tenaga kerja mengacu pada

persentase jumlah tenaga kerja yang berpartisipasi dalam pasar tenaga kerja (Bahar, 2021)

Menurut Samuelson (2013), pada literturnya menyatakan mereka yang terhitung pengangguran yaitu mereka yang tidak memiliki pekerjaan namun sementara mencari pekerjaan. Pada saat bersamaan, orang yang bukan pekerja dan tidak sungguh-sungguh sedang mencari pekerjaan maka hal tersebut tidak digolongkan sebagai pengangguran. Secara umum, pengangguran memiliki makna sebagaimana seseorang yang tergolong pada usia angkatan kerja yang sedang cari pekerjaan, tapi tidak menerima pekerjaan yang diinginkan.

Teori Klasik menjelaskan pandangan bahwa pengangguran dapat dicegah melalui sisi penawaran dan mekanisme harga di pasar bebas supaya menjamin terciptanya permintaan yang akan menyerap semua penawaran. Menurut pandangan klasik, pengangguran terjadi karena mis-alokasi sumber daya yang bersifat sementara karena kemudian dapat diatasi dengan mekanisme harga (Gilarso. 2004).

Jadi dalam Teori Klasik jika terjadi kelebihan penawaran tenaga kerja maka upah akan turun dan hal tersebut mengakibatkan produksi perusahaan menjadi turun. Sehingga permintaan tenaga akan terus meningkat karena perusahaan mampu melakukan perluasan produksi akibat keuntungan yang diperoleh dari rendahnya biaya tadi. Peningkatan tenaga kerja selanjutnya mampu menyerap kelebihan tenaga kerja yang ada di pasar, apabila harga relatif stabil (Tohar. 2000).

Dalam menanggapi masalah pengangguran Teori Keynes mengatakan hal yang berlawanan dengan Teori Klasik, menurut Teori Keynes sesungguhnya masalah pengangguran terjadi akibat permintaan agregat yang rendah Keynes menganjurkan adanya campur tangan pemerintah dalam mempertahankan tingkat permintaan agregat agar sektor pariwisata dapat menciptakan lapangan pekerjaan (Soesastro, 2005).

Sukirno(2008) dalam (Halisa, 2021) berpendapat bahwa pengangguran mampu diklasifikasikan empat jenis, yakni:

a. Pengangguran Terbuka

Pengangguran terbuka ialah pengangguran terwujud karena lowongan pekerjaan bertambah sangat kecil daripada pertumbuhan angkatan kerja. Karenanya, tenaga kerja bertambah dalam perekonomian yang belum menemukan pekerjaannya. Efeknya adalah mereka tidak melakukan pekerjaan apapun dalam waktu yang lama. Oleh karena itu, mereka pengangguran secara real time dan penuh waktu, hingga disebut pengangguran terbuka. Pengangguran terbuka juga dapat diakibatkan oleh penurunan aktivitas ekonomi dan canggihnya teknologi hingga menaikkan tingkat pengangguran, atau penurunan pertumbuhan industrial.

b. Pengangguran Tersembunyi

Pengangguran ini terjadi di sektor pertanian atau sektor jasa. Semua aktivitas ekonomi membutuhkan pekerja, dan total tenaga kerja yang dipakai sesuai pada banyaknya faktor. Faktor yang harus ditinjau dari ukuran industrial, macam aktivitas yang dioperasikan indutsri, alat yang dipakai dan tingkatan produksi yang ingin digapai. Di beberapa negara berkembang, sering ditemukan

ada lebih banyak buruh dalam aktivitas ekonomi daripada yang diperlukan bagi pelaksanaan aktivitas dengan efisiensi. Lebihnya tenaga kerja yang dipekerjakan dikategorikan selaku pengangguran tersembunyi.

c. Pengangguran Musiman

Pengangguran yang terjadi pada bidang pertanian dan perikanan. Di saat hujan badai, penangkap ikan tidak bisa bekerja dan terdesak menganggur. Pada kala kemarau, petani tidak bisa mengolah lahannya. Pada petani pada umumnya tidak terlalu sibuk pada saat setelah tanam dan setelah panen. Jika selama periode itu para nelayan dan petani tidak bekerja sehingga mereka pasti menganggur. Pengangguran itu disebut pengangguran musiman.

d. Setengah Menganggur

Pada berbagai negara berkembang, perpindahan desa ke kota terjadi dengan kecepatan tinggi. Oleh karena itu, tidak seluruh warga beralih ke kota bisa dengan mudah mencari mata pencaharian. Beberapa terdesak jadi pengangguran penuh waktu. Selainnya, terdapat pula orang yang bekerja, namun bekerja paruh waktu, dan memiliki jam bekerja justru sedikit. Mereka mungkin bekerja 1 sampai 2 hari per minggu, atau 1 sampai 4 jam per hari. Pekerja memiliki jam bekerja sebagaimana diuraikan tergolong setengah menganggur (*underemployed*).

**B. Hubungan Antar Variabel**

**1. Hubungan Inflasi Terhadap Pengangguran Terbuka**

Pemikiran Sadono Sukirno (2008), tingkat inflasi ditentukan sebagai inflasi yang mengalami naiknya harga-harga secara umum, hingga saat itu inflasi tinggi akan menyebabkan tingkat suku bunga (peminjaman) meningkat.



Selanjutnya, pembiayaan pinjaman tinggi tentu menurunkan usaha untuk memajukan bidang produktifnya. Sehingga jika hal tersebut terjadi, maka tentu mendorong peningkatan pengangguran.

Pandangan Phillips, ada trade-off dan hubungan negatif diantara upah dan pengangguran dari tahun 1861 hingga 1957 di Inggris. Samuelson & Solow tahun 1960, pemimpin penelitian serupa dengan Phillips, untuk mencari hubungan antara inflasi dan tingkat pengangguran. Antara naiknya upah dan meningkatnya inflasi, hal itu dijalankan dengan argumentasi menyatakan naiknya upah mengakibatkan peningkatan biaya produksi dan juga menaikkan harga barang yang dijual.

Tingkat inflasi tercermin dalam naiknya tingkat upah. Pendapat Phillips, beliau melihat bahwa kalau upah meningkat ketika pengangguran turun, jika ada sedikit orang yang menganggur, akan sulit bagi organisasi untuk melacak pekerja. Untuk menarik pekerja, perusahaan harus menentukan tingginya upah. Tingginya upah juga memperlihatkan tingginya inflasi. Lantas, apabila banyaknya pengangguran, upahnya menurun, sebab perusahaan lancar dalam mendapatkan pekerja dan individu tentu bersedia bekerja meskipun mendapatkan upah yang rendah (Siradjuddin, 2012)

## **2. Hubungan Suku Bunga Terhadap Pengangguran Terbuka**

Dampak Kenaikan suku bunga yang harus dipertimbangkan adalah lesunya perekonomian yang berdampak terhadap menurunnya kesempatan kerja. Produksi yang menurun juga berdampak terhadap pengurangan jumlah karyawan. Pengangguran terjadi akibat ketidakseimbangan antara lapangan pekerjaan dan

orang yang membutuhkan pekerjaan, sehingga hanya sedikit saja yang mendapatkan kesempatan untuk bekerja.

Susan A. Yehosua dan Tri O. Rotinsulu (2019) dalam penelitiannya mengemukakan bahwa suku bunga memiliki hubungan yang positif dengan tingkat pengangguran. Ketika suku bunga ditingkatkan sebanyak 1% maka akan meningkatkan tingkat pengangguran sebanyak 1,25 persen. Pengujian hipotesis juga membuktikan bahwa Suku bunga berhubungan secara positif dan signifikan dengan Tingkat pengangguran terbuka.

### **3. Hubungan Investasi Terhadap Pengangguran Terbuka**

Hubungan antara investasi dengan pengangguran dapat dilihat pada teori pertumbuhan ekonomi Harrod-Domar (Mulyadi, 2003). Mereka berpendapat bahwa dengan adanya investasi tentu akan memperbesar kapasitas produksi perekonomian dengan meningkatkan stok modal., artinya investasi akan mempengaruhi dari sisi penawaran. Artinya dengan memperbesar kapasitas produksi maka akan dibutuhkan jumlah tenaga kerja yang semakin besar pula.

### **4. Hubungan Inflasi Terhadap Pertumbuhan Ekonomi**

Terdapat pandangan menyatakan bahwa, semua inflasi tidak berpengaruh negatif kepada ekonomi. Apalagi sekalipun mengalami inflasi ringan di bawah 10 persen. Inflasi ringan kebetulan bisa memacu pertumbuhan ekonomi. Sesungguhnya, inflasi bisa mendorong pebisnis bakal memperluas produksi mereka lebih jauh. Pengusaha ingin meningkatkan produksi mereka, sebab atas peningkatan harga, pengusaha akan mendapatkan laba. Kemudian, tingkat produksi pula dapat berdampak positif, yakni lapangan kerja baru akan

tersedia. Sementara, apabila dalam jangka panjang, laju inflasi tinggi dengan nilai lebih dari sepuluh persen akan berdampak sangat buruk. Tingkat inflasi yang tinggi ini membuat produk dalam negeri harganya tinggi daripada produk negara lainnya (Rahmawati 2016).

## **5. Hubungan Suku Bunga Terhadap Pertumbuhan Ekonomi**

Bunga merupakan suatu ukuran harga sumber daya yang digunakan oleh debitur yang harus dibayarkan kepada kreditur. Suku bunga merupakan salah satu variabel dalam perekonomian yang senantiasa diamati secara cermat karena dampaknya yang luas. Ia mempengaruhi secara langsung kehidupan masyarakat keseharian dan mempunyai dampak penting terhadap kesehatan perekonomian. Biasanya suku bunga diekspresikan sebagai persentase pertahun yang dibebankan atas uang yang dipinjam. Tingkat bunga pada hakikatnya adalah harga. Seperti halnya harga, suku bunga menjadi titik pusat dari pasar dalam hal ini pasar uang dan pasar modal. Sebagaimana harga, suku bunga dapat dipandang sebagai sebuah mekanisme untuk mengalokasikan sumberdaya dan perekonomian. Dengan demikian output perekonomian akan meningkat dan lebih banyak tenaga kerja yang dibutuhkan. Selain itu investasi ke pasar saham juga akan naik. Namun ternyata kebijakan pemberian suku bunga yang tinggi dapat pula menimbulkan dampak negatif pada kegiatan ekonomi. (Indriyani, 2013).

Tingkat suku bunga tinggi ternyata dapat menyebabkan cost of money menjadi mahal, hal yang demikian akan memperlemah daya saing ekspor di pasar dunia sehingga dapat membuat dunia usaha tidak bergairah melakukan investasi dalam negeri, produksi akan turun dan pertumbuhan ekonomi menjadi stagnan

(Boediono, 1990). Dengan adanya permasalahan-permasalahan yang harus dihadapi pemerintah tersebut maka dalam hal ini pemerintah harus bisa memutuskan kebijaksanaan yang harus diambil sehingga dapat memperbaiki maupun meningkatkan struktur dan kualitas perbankan Indonesia (Nur Indriyani, 2016).

## **6. Hubungan Investasi Terhadap Pertumbuhan Ekonomi**

Investasi bagian dari pendapatan nasional akan mempengaruhi besar kecilnya pendapatan nasional, dimana investasi yang dilakukan dengan cara membuka sector-sektor usaha baru yang mengakibatkan meningkatnya output dan kesempatan kerja. Investasi merupakan pengeluaran atau pengeluaran penanam-penanam modal atau perusahaan untuk membeli barang-barang modal dan perlengkapan-perengkapan produksi untuk menambah kemampuan memproduksi barang-barang dan jasa-jasa yang tersedia didalam perekonomian, (Sukirno, 2013).

## **7. Hubungan Pengangguran Terbuka Terhadap Pertumbuhan Ekonomi**

Sebuah studi oleh ekonom Arthur Okun menjabarkan kaitan diantara pertumbuhan ekonomi dan pengangguran. Okun's Law mengungkapkan bahwa tingkat pengangguran berpengaruh negatif pada PDB. Naiknya pengangguran cenderung berkaitan kepada pertumbuhan PDB. Saat PDB cenderung tumbuh terlambat ataupun menurun (Astuti, 2019).

Ketika ekonomi tumbuh, jika pendapatan diinvestasikan untuk memperluas usaha produksi dan bisnis, tentu akan menarik lapangan kerja bagi masyarakat. Kemudian, dengan meningkatnya permintaan barang atau jasa,

produsen akan membutuhkan tenaga kerja sehingga banyak pekerja akan masuk ke dunia kerja dan ini akan mengurangi pengangguran terbuka (Wahyuningsi, 2021)

## **8. Hubungan Inflasi Terhadap Pertumbuhan Ekonomi Melalui**

### **Pengangguran Terbuka**

Pada hakikatnya, tidak semua inflasi berpengaruh negatif kepada ekonominya. Dengan tingkat inflasi ringan tersebut bisa memacu pertumbuhan ekonomi. Inilah alasan mewujudkan antusiasme pebisnis untuk memajukan produksinya dan memperluas lapangan pekerjaan terbaru Sehingga dapat menekan angka pengangguran. (Yulianti,R.,dkk 2019).

Namun, inflasi tinggi tentu mengakibatkan ketidakpastian dan mengurangi keinginan masyarakat akan menabung dan menginvestasi, menghalangi upaya naiknya ekspor, memperlambat pertumbuhan ekonomi serta menyebabkan tingkat pengangguran. Aspek kesejahteraan, inflasi tinggi tentu memicu penurunan penghasilan serta daya beli masyarakatnya, khususnya untuk buruh berpenghasilan tetap, maka berpengaruh pada penurunan banyaknya konsumsi masyarakat Jika laju inflasi meningkat maka berdampak negatif, karena jika tingkat inflasi meningkat maka minat masyarakat untuk menabung akan berkurang. (Lamatenggo, 2019)

## **9. Hubungan Suku Bunga Terhadap Pertumbuhan Ekonomi Melalui**

### **Pengangguran Terbuka**

Suku bunga berpengaruh terhadap pertumbuhan ekonomi, hal ini karena tingkat bunga merupakan fungsi dari investasi. Tingkat bunga yang rendah akan

membuat investasi meningkat yang pada akhirnya akan mempengaruhi tingkat pertumbuhan ekonomi yang ikut meningkat. Menurut pandangan ekonomi klasik bahwa apabila suku bunga tinggi maka jumlah investasi akan berkurang yang artinya pertumbuhan ekonomi akan turun, dan sebaliknya apabila suku bunga rendah maka akan mendorong para investasi yang meningkat dan selanjutnya akan meningkatkan pertumbuhan ekonomi. Hal ini juga sama dengan teori yang dikemukakan oleh Dombush dan Fisher yang menyatakan bahwa terdapat hubungan antara suku bunga dengan investasi, dimana peningkatan suku bunga akan mengakibatkan cost of fund untuk meminjam dana bagi kebutuhan investasinya. Melalui Naiknya pengangguran cenderung berkaitan kepada pertumbuhan PDB. (Indriyani, 2013)

Saat PDB cenderung tumbuh terlambat ataupun menurun. Ketika ekonomi tumbuh, jika pendapatan diinvestasikan untuk memperluas usaha produksi dan bisnis, tentu akan menarik lapangan kerja bagi masyarakat. Pengangguran menjadi berkurang atau bisa dilihat pula dengan tingkat inflasi yang stabil akan menurunkan tingkat suku bunga yang secara langsung kemudian akan memicu munculnya banyaknya permintaan atas kredit usaha dan akan banyak industri atau sektor usaha yang bermunculan, sehingga penyerapan tenaga kerja meningkat seiring kesempatan kerja yang tinggi. (Setiawan, 2016)

## **10. Hubungan Investasi Terhadap Pertumbuhan Ekonomi Melalui Pengangguran Terbuka**

Dalam teori ekonomi pembangunan diketahui bahwa tingkat pertumbuhan ekonomi dan investasi mempunyai hubungan timbal balik yang

positif. Hubungan timbal balik tersebut terjadi oleh karena di satu pihak, semakin tinggi pertumbuhan ekonomi suatu negara, berarti semakin besar bagian dari pendapatan yang bisa ditabung, sehingga investasi yang tercipta akan semakin besar pula (Nurul, 2021). Berdasarkan teori Harrod Domar dalam Kurniawan (2010) dan Eita (2010) Harrod Domar berpendapat bahwa investasi tidak hanya menciptakan permintaan tetapi juga memperbesar kapasitas produksi. Artinya, semakin besar kapasitas produksi akan membutuhkan tenaga kerja yang semakin besar pula, dengan asumsi “*full employment*”. Ini karena investasi merupakan penambahan faktor- faktor produksi, yang mana salah satu dari faktor produksi adalah tenaga kerja. Dengan begitu, perekonomian secara keseluruhan dapat menyerap tenaga kerja sebanyak – banyaknya, sehingga partisipasi angkatan kerja akan semakin meningkat pula (Putra, 2018)

### C. Penelitian Terdahulu

Penelitian terdahulu adalah usaha para peneliti untuk mengetahui komparasi lalu setelahnya menjumpai kreativitas terbaru dalam penelitian berikutnya. Pada penelitian ini menyatakan terdapat sejumlah sumber penelitian terdahulu pada penelitian ini antara lain, yaitu :

**Tabel 2.2**  
**Penelitian Terdahulu**

No	Peneliti dan Tahun	Judul Penelitian	Variabel dan Metode Penelitian	Hasil Penelitian
1	Lindah Tri Amanat Sari	Pengaruh pertumbuhan UMKM dan tingkat pengangguran	<ul style="list-style-type: none"> <li>• Pertumbuhan UMKM (<math>X_1</math>)</li> <li>• Tingkat Pengangguran (<math>X_2</math>)</li> </ul>	bahwa variabel pertumbuhan UMKM mempunyai angka mencapai 0,312

	(2021)	terhadap pertumbuhan ekonomi diindonesia	<ul style="list-style-type: none"> <li>• Pertumbuhan Ekonomi (Y)</li> </ul>	<p>nilai ini lebih dari 0,05 artinya UMKM terhadap pertumbuhan ekonomi tidak mempunyai pengaruh yang signifikan. Sedangkan untuk tingkat pengangguran menyatakan nilai signifikan 0,028 lebih rendah dari 0,05 maka tingkat pengangguran pengaruhnya signifikan terhadap pertumbuhan ekonomi.</p>
2	Gebbi Bahar (2022)	Analisis pengaruh suku bunga, Inflasi, nilai tukar dan ekspor neto terhadap pertumbuhan ekonomi indonesia	<ul style="list-style-type: none"> <li>• Suku bunga (X1)</li> <li>• Inflasi (X2)</li> <li>• Nilai tukar (X3)</li> <li>• Ekspo neto (X4)</li> <li>• Pertumbuhan ekonomi (Y)</li> </ul>	<p>hasil variabel suku bunga berpengaruh positif dan tidak signifikan terhadap pertumbuhan ekonomi di Indonesia, variabel inflasi berpengaruh negatif dan signifikan terhadap pertumbuhan ekonomi di Indonesia. variabel nilai tukar berpengaruh positif dan signifikan terhadap pertumbuhan ekonomi di Indonesia dan variabel ekspor neto berpengaruh positif dan signifikan terhadap pertumbuhan</p>



				ekonomi di Indonesia. Adapun suku bunga, inflasi, nilai tukar, ekspor neto berpengaruh positif dan signifikan secara simultan terhadap pertumbuhan ekonomi di Indonesia. Nilai koefisien determinasi sebesar 90%.
3	Siti Nur'aidawati, dkk, 2020	Pengaruh Pertumbuhan Penduduk dan Pertumbuhan Industri Terhadap Pertumbuhan Ekonomi di Kota Tangerang Selatan.	<ul style="list-style-type: none"> <li>• Pertumbuhan penduduk dan pertumbuhan industri (X)</li> <li>• Pertumbuhan ekonomi (Y)</li> <li>• Regresi Linier Berganda.</li> </ul>	Hasil penelitiannya menyatakan, variabel pertumbuhan penduduk berpengaruh signifikansi pada pertumbuhan ekonomi di kota Tangerang Selatan dan variabel pertumbuhan perusahaan-perusahaan industri pada pengolahan berpengaruh signifikansi pada pertumbuhan ekonomi di kota Tangerang Selatan.
4	Erika Feronika Br Simanungkalit, 2020	Pengaruh Tingkat Inflasi Terhadap Pertumbuhan Ekonomi di Indonesia.	<ul style="list-style-type: none"> <li>• Inflasi (X)</li> <li>• Pertumbuhan ekonomi (Y)</li> <li>• Regresi Linier Sederhana</li> </ul>	Hasil penelitiannya menyatakan, inflasi berpengaruh signifikansi dan negatif pada pertumbuhan ekonomi di Indonesia tahun 1983-2014. Hasil pengujian R-square 0,747588 atau 74,75

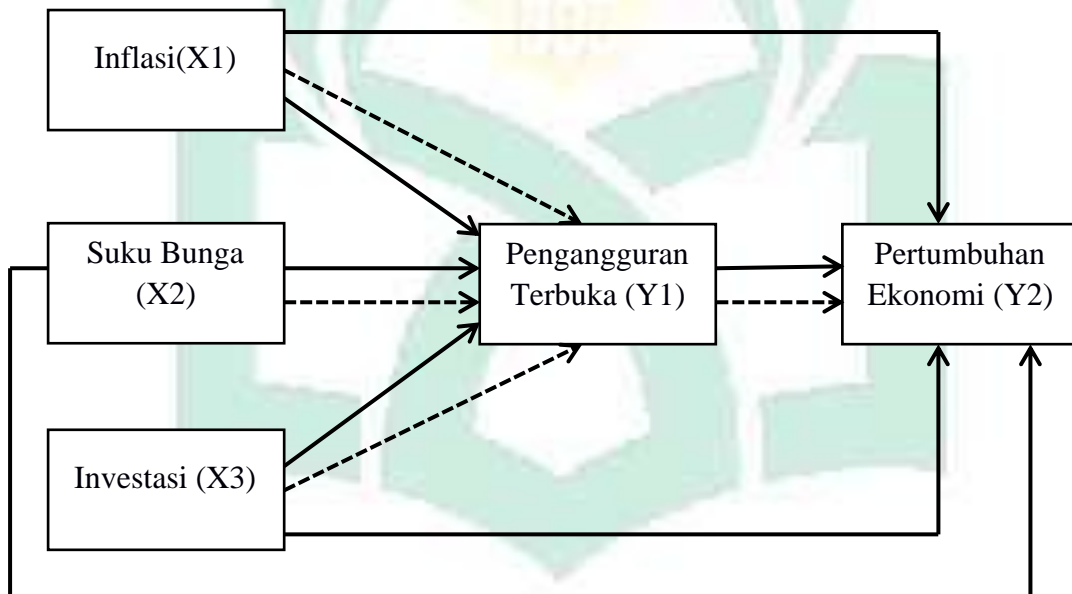
				persen bahwa nilai pertumbuhan ekonomi dipengaruhi oleh inflasi.
5	Ni Nyoman Setya Ari Wijayanti, dkk, 2014	Pengaruh Tingkat Inflasi, Laju Pertumbuhan Ekonomi dan Upah Minimum Terhadap Tingkat Pengangguran Terbuka di Bali	<ul style="list-style-type: none"> <li>• Tingkat inflasi, pertumbuhan ekonomi dan upah minimum (X)</li> <li>• TPT (Y)</li> <li>• Regresi Linier Berganda</li> </ul>	Hasil penelitiannya menyatakan, inflasi dan upah minimum berpengaruh signifikan dan negatif pada tingkat pengangguran terbuka di Provinsi Bali. Sedangkan, laju pertumbuhan ekonomi berpengaruh tidak signifikan dan positif pada tingkat pengangguran terbuka di Provinsi Bali.
6	Siti Hardiningih Arifin, (2017)	Pengaruh investasi, tenagakerja, dan tingkat konsumsi terhadap pertumbuhan ekonomi di Kota Makassar tahun 2006-2015	<ul style="list-style-type: none"> <li>• Investasi (X1)</li> <li>• Tenaga Kerja (X2)</li> <li>• Tingkat Konsumsi (X3)</li> <li>• Pertumbuhan Ekonomi (Y)</li> <li>• Analisis Regresi</li> </ul>	Variabel investasi dan tingkat konsumsimasyarakat secara parsial berpengaruh signifikan dan berhubungan positif terhadap pertumbuhan ekonomi, sedangkan variabel tenaga kerja secara parsial berpengaruh signifikan namun berpengaruh negatif terhadap pertumbuhan ekonomi
7.	Deprianto, Asrizal, Jolianis	Pengaruh konsumsi dan investasi terhadap	<ul style="list-style-type: none"> <li>• Komsumsi (X1)</li> <li>• Investasi (X2)</li> <li>• Pertumbuhan</li> </ul>	Konsumsi rumah tangga dan investasi berpengaruh signifikan positif

		pertumbuhan ekonomi di Kota Padang	<p>Ekonomi (Y)</p> <ul style="list-style-type: none"> <li>• Regresi</li> </ul>	terhadap pertumbuhan ekonomi.
8.	Silvi Dewi Purwanti dan Farida Rahmawati (2021)	Pengaruh Pengeluaran Pemerintah dan Tingkat Pengangguran Terbuka terhadap Pertumbuhan Ekonomi Inklusif Indonesia	<ul style="list-style-type: none"> <li>• Pengeluaran Pemerintah (X1)</li> <li>• Tingkat Penganggura (X2)</li> <li>• Pertumbuhan Ekonomi (Y)</li> <li>• PovertyEquivalent Growth Rate (PEGR)</li> </ul>	Hasil penelitian ini menunjukkan bahwa variabel pengeluaran pemerintah di bidang pendidikan dan kesehatan berpengaruh signifikan terhadap pertumbuhan ekonomi inklusif, namun bagi variabel pengangguran terbuka berpengaruh tidak signifikan terhadap pertumbuhan ekonomi inklusif.
9.	Ikke Safitri 2020	“Analisis Pengaruh Inflasi, Suku Bunga, Nilai Tukar dan Cadangan Devisa Terhadap Produk Domestik Bruto di Indonesia Tahun 1995-2019”	<ul style="list-style-type: none"> <li>• Inflasi (X1)</li> <li>• Suku Bunga (X2)</li> <li>• Nilai Tukar Rupiah dan Cadangan Devisa(X4)</li> <li>• Produk Domestik Bruto (Y)</li> <li>• metode analisis ekonometrika dengan OLS.</li> </ul>	Berdasarkan uji validitas pengaruh (uji t) ditemukan variabel inflasi dan BI-rate tidak berpengaruh signifikan, adapun variabel kurs dan cadangan devisa berpengaruh signifikan. Nilai tukar memiliki pengaruh negatif terhadap Produk Domestik Bruto, artinya apabila nilai tukar naik, maka PDB akan mengalami penurunan. Sebaliknya apabila nilai tukar mengalami penurunan, maka

				<p>PDB akan mengalami peningkatan. Sedangkan variabel cadangan devisa memiliki pengaruh positif terhadap PDB, artinya apabila cadangan devisa naik, maka PDB akan naik. Sebaliknya apabila cadangan devisa turun, maka PDB akan turun.</p>
10.	<p>I Made Yudisthira dan I Gede Sujana Budhiana (2013)</p>	<p>Analisis Pengaruh Konsumsi, Investasi, dan Inflasi Terhadap Produk Domestik Bruto di Indonesia Tahun 2000-2012</p>	<ul style="list-style-type: none"> <li>• Konsumsi (X1)</li> <li>• Investasi (X2)</li> <li>• Inflasi (X3)</li> <li>• PDB (Y)</li> <li>• Two Stage Least Square (TSLS)</li> </ul>	<p>Hasil dari penelitian ini dapat disimpulkan variabel konsumsi dan investasi berpengaruh positif dan signifikan terhadap Produk Domestik Bruto (PDB), sedangkan variabel inflasi berpengaruh positif namun tidak signifikan terhadap Produk Domestik Bruto (PDB). Variabel konsumsi berpengaruh positif dan signifikan terhadap investasi, sedangkan variabel inflasi berpengaruh positif namun tidak signifikan terhadap investasi. Variabel inflasi berpengaruh positif namun tidak signifikan terhadap konsumsi.</p>

#### D. Kerangka Pikir

Kerangka pikir menjelaskan bahwa pertumbuhan penduduk, upah dan inflasi dapat mempengaruhi pertumbuhan ekonomi dan tingkat pengangguran terbuka di Sulawesi Selatan. Oleh karena itulah, kerangka pikir penelitiannya berkaitan pengaruhnya pertumbuhan penduduk, upah dan inflasi kepada pertumbuhan ekonomi dan tingkat pengangguran terbuka di Sulawesi Selatan dapat diuraikan sebagaimana berikut :



**Gambar. 2.1**  
**Kerangka Pikir**

Keterangan :

- > : Pengaruh langsung
- - - - -> : Pengaruh tidak langsung

## **E. Hipotesis**

Hipotesis ialah pernyataan pengujian pernyataan awal, satu pendapat yang awalnya, sebab belum ditetapkan terkait keasliannya. Menurut Nachmias, berpendapat hipotesis yakni respon awal pada satu permasalahan penelitian. Respon dinyatakan sebagai kerangka kaitan diantara variabel independen dan variabel dependen. Menurut Kerlinger, berpendapat bahwa hipotesis adalah pernyataan sementara atau asumsi sementara mengenai bentuk hubungan yang diinginkan diantara dua variabel ataupun lebih.

Terdapat beberapa hipotesis pada penelitian ini, yaitu sebagai berikut :

1. Diduga bahwa inflasi berpengaruh negatif dan signifikan terhadap tingkat pengangguran terbuka di Sulawesi Selatan.
2. Diduga suku bunga berpengaruh negatif dan signifikan Terhadap Pengangguran Terbuka di Sulawesi Selatan.
3. Diduga investasi berpengaruh negatif dan signifikan terhadap pengangguran terbuka di Sulawesi Selatan.
4. Diduga bahwa inflasi berpengaruh negatif dan signifikan terhadap pertumbuhan ekonomi di Sulawesi Selatan.
5. Diduga suku bunga berpengaruh negatif dan signifikan terhadap pertumbuhan ekonomi.
6. Diduga investasi berpengaruh positif dan signifikan terhadap pertumbuhan ekonomi.
7. Diduga pengangguran terbuka berpengaruh negatif dan signifikan terhadap pertumbuhan ekonomi di Sulawesi Selatan.

8. Diduga bahwa inflasi memiliki pengaruh positif dan tidak signifikan terhadap tingkat pertumbuhan ekonomi melalui pengangguran terbuka di Sulawesi Selatan.
9. Diduga bahwa suku bunga memiliki pengaruh negatif dan signifikan terhadap tingkat pertumbuhan ekonomi melalui pengangguran terbuka di Sulawesi Selatan.
10. Diduga bahwa investasi berpengaruh negatif dan signifikan terhadap pertumbuhan ekonomi melalui pengangguran terbuka di Sulawesi Selatan.



## **BAB III**

### **METODE PENELITIAN**

#### **A. Jenis Penelitian**

Jenis penelitian yang dilakukan yaitu penelitian kuantitatif dengan pendekatan deskriptif kuantitatif pada dasarnya menekan analisisnya pada data-data numerikal (angka) yang diolah dengan metode statistika. Pada dasarnya, pendekatan kuantitatif dilakukan pada penelitian inferensial (dalam rangka pengujian hipotesis) dan menyandarkan kesimpulan hasilnya pada suatu probabilitas kesalahan penolakan hipotesis nihil. Dengan metode kuantitatif akan diperoleh signifikansi perbedaan kelompok atau signifikansi hubungan antar variabel yang diteliti (Azwar & Saifuddin, 2001).

#### **B. Jenis dan Sumber Data**

Penelitian ini menetapkan penggunaan data sekunder yaitu basis data penelitiannya ditemukan secara tak langsung melainkan dari penghubung. Basis data penelitian ini didapatkan melalui website resmi BPS dan BPS Provinsi Sulawesi Selatan, dan penelitian inilah menggunakan bahan terkait dengan variabel penelitian seperti inflasi, suku bunga, jumlah umkm, pengangguran terbuka serta tingkat pertumbuhan ekonomi di Sulawesi Selatan.

#### **C. Metode Pengumpulan Data**

Metode Pengumpulan data pada penelitian ini menetapkan pertama-tama, teknik dokumentasi adalah sejenis penghimpunan data dan informasi yang diterbitkan oleh organisasi atau instansi terkait melalui web resmi yang dapat diakses oleh publik, seperti situs web resmi oleh BPS. Kedua, teknik studi pustaka



adalah sejenis pengumpulan data dan informasi melalui sejumlah kepustakaan, semacam dari BPS, penelitiannya seseorang, buku, penelusuran dunia maya dan sumber-sumber lainnya berkaitan pada penelitian ini.

#### D. Metode Analisis Data

Penelitian ini menggunakan metode analisis jalur (*path analysis*). Menurut Kerlinger (2012) melalui penelitian ilmiah dari Laili, berpendapat metode jalur merupakan salah satu susunan atas metode analisis multi regresi. Sebagaimana memakai skema jalurnya kompleksitas. Saat menggunakan analisis jalur, dimungkinkan bisa mengukur pengaruhnya secara langsung variabel independen kepada variabel dependen. Efeknya terlihat pada hal biasanya disebut koefisien jalur/path coefficients yang sebenarnya adalah koefisien regresi standar.

Berikut ini adalah penjelasan terkait persamaan regresi yang menghitung Pengaruh Inflasi, Suku Bunga, dan investasi Terhadap Pengangguran Terbuka dan Pertumbuhan Penduduk melalui jalur analisis yang dirumuskan sebagai berikut:

$$Y_1 = \alpha_0 + \alpha_1 X_1 + \alpha_2 X_2 + \alpha_3 X_3 + \varepsilon_1 \dots\dots\dots (I)$$

$$Y_2 = \beta_0 + \beta_1 X_1 + \beta_2 X_2 + \beta_3 X_3 + \beta_4 Y_1 + \varepsilon_2 \dots\dots\dots (II)$$

Berdasarkan persamaan di atas, satuan setiap variabel tidak sama, sehingga digunakan persamaan logaritma. Pengaruh inflasi, suku bunga dan investasi terhadap pengangguran terbuka, bisa diperlihatkan sebagai fungsi persamaannya struktural 1:

$$Y_1 = \alpha_0 + \alpha_1 X_1 + \alpha_2 X_2 + \alpha_3 \ln X_3 + \varepsilon_1 \dots\dots\dots (III)$$

Pengaruh inflasi, suku bunga, investasi dan pengangguran terbuka terhadap tingkat pertumbuhan ekonomi, bisa digambarkan sebagai fungsi persamaannya struktural 2:

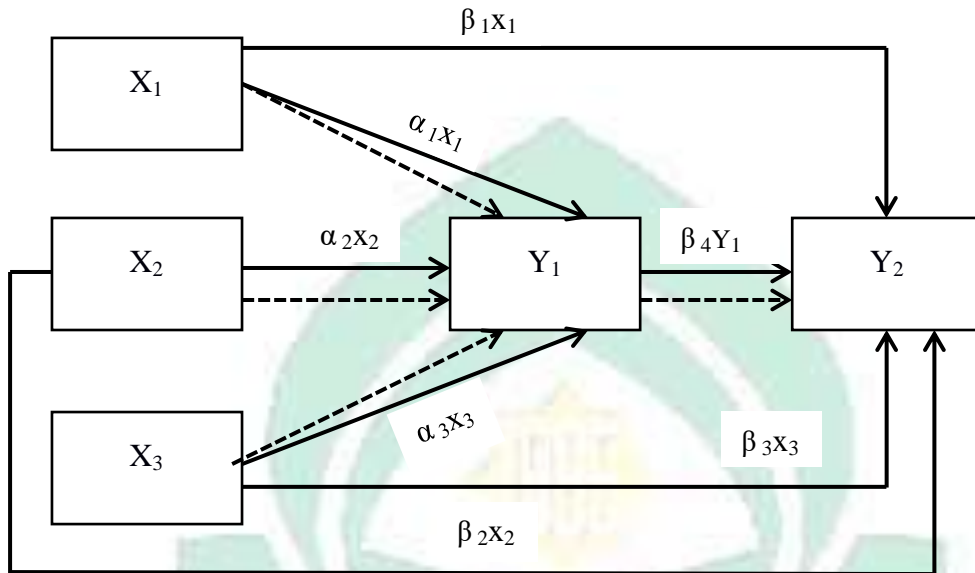
$$Y_2 = \beta_0 + \beta_1 X_1 + \beta_2 X_2 + \beta_3 \ln X_3 + \beta_4 Y_1 + \varepsilon_2 \dots\dots\dots (IV)$$

Keterangan:

- $\alpha_0, \beta_0$  = Konstanta
- $X_1$  = Inflasi
- $X_2$  = Suku Bunga
- $X_3$  = Investasi
- $Y_1$  = Pengangguran Terbuka
- $Y_2$  = Tingkat Pertumbuhan ekonomi
- $\alpha_1, \alpha_2, \alpha_3, \beta_1, \beta_2, \beta_3, \beta_4$  = Coefficient Variabel Bebas
- $\varepsilon_1, \varepsilon_2$  = Tingkat Kesalahan

Untuk melakukan model analisis jalur secara lengkap antara variable-variabel penelitian dapat dilihat pada gambar 3.1 berikut.





Sumber: Diolah (2023)

**Gambar. 3.1**  
**Model Analisis Jalur**

Koefisien jalur digunakan untuk menunjukkan kuatnya variabel-variabel independen ( $X_1$ ,  $X_2$ ,  $X_3$ ) terhadap variabel dependen ( $Y_2$ ) melalui variabel *intervening* ( $Y_1$ ).

**a. Pengaruh langsung (*Direct Effect*)**

Untuk mengetahui pengaruh variabel  $X_1$ ,  $X_2$  dan  $X_3$  terhadap variabel  $Y_2$ , variabel  $X_1$ ,  $X_2$  dan  $X_3$  terhadap variabel  $Y_1$  dan variabel  $Y_1$  terhadap  $Y_2$  digambarkan melalui persamaan berikut:

- 1) Pengaruh variabel inflasi terhadap pengangguran terbuka

$$X_1 \longrightarrow Y_1 = \alpha_1 X_1$$

- 2) Pengaruh variabel suku bunga terhadap pengangguran terbuka

$$X_2 \longrightarrow Y_1 = \alpha_2 X_2$$

3) Pengaruh investasi terhadap pengangguran terbuka

$$X_2 \longrightarrow Y_1 = \alpha_3 X_3$$

4) Pengaruh variabel inflasi terhadap pertumbuhan ekonomi

$$X_1 \longrightarrow Y_2 = \beta_1 X_1$$

5) Pengaruh variabel suku bunga terhadap pertumbuhan ekonomi

$$X_2 \longrightarrow Y_2 = \beta_2 X_2$$

6) Pengaruh variabel investasi terhadap pertumbuhan ekonomi

$$X_3 \longrightarrow Y_2 = \beta_3 X_3$$

7) Pengaruh variabel pengangguran terbuka terhadap pertumbuhan ekonomi

$$Y_1 \longrightarrow Y_2 = \beta_4 Y_1$$

**b. Pengaruh tidak langsung (*Indirect Effect*)**

Pengaruh variabel  $X_1$ ,  $X_2$  dan  $X_3$  terhadap variabel  $Y_2$ , melalui variabel intervening  $Y_1$  dapat dilihat melalui persamaan berikut:

1) Pengaruh inflasi ( $X_1$ ) terhadap pertumbuhan ekonomi ( $Y_2$ ) melalui pengangguran terbuka ( $Y_1$ ).

$$\text{Pengaruh tidak langsung } X_1 \longrightarrow Y_1 \longrightarrow Y_2 = \alpha_1 X_1 \times \beta_4 Y_1$$

$$\text{Total pengaruh tidak langsung } Y_2 = \beta_1 X_1 + (\alpha_1 X_1 \times \beta_4 Y_1)$$

2) Pengaruh suku bunga ( $X_2$ ) terhadap pertumbuhan ekonomi ( $Y_2$ ) melalui pengangguran terbuka ( $Y_1$ ).

$$\text{Pengaruh tidak langsung } X_2 \longrightarrow Y_1 \longrightarrow Y_2 = \alpha_2 X_2 \times \beta_4 Y_1$$

$$\text{Total pengaruh tidak langsung } Y_2 = \beta_2 X_2 + (\alpha_2 X_2 \times \beta_4 Y_1)$$

- 3) Pengaruh investasi ( $X_3$ ) terhadap pertumbuhan ekonomi ( $Y_2$ ) melalui pengangguran terbuka ( $Y_1$ ).

$$\text{Pengaruh tidak langsung } X_1 \rightarrow Y_1 \rightarrow Y_2 = \alpha_1 X_1 \times \beta_4 Y_1$$

$$\text{Total pengaruh tidak langsung } Y_2 = \beta_3 X_3 + (\alpha_3 X_3 \times \beta_4 Y_1)$$

## 1. Uji Asumsi Klasik

Pada pengujian asumsi (hipotesis) klasik terlebih dahulu harus memenuhi syarat-syarat analisis regresi linear. Uji asumsi (hipotesis) klasik digunakan untuk memastikan persamaan data yang di uji. Pengujian asumsi (hipotesis) klasik terbagi menjadi empat hipotesis, yaitu: uji normalitas, uji autokorelasi, uji multikolinearitas dan uji heteroskedastisitas (Hardani., 2020).

### a. Uji Normalitas Data

Pada pengujian normalitas data memiliki tujuan untuk menguji apakah data dalam model regresi yang digunakan memiliki distribusi normal atau tidak. Data yang berdistribusi normal memiliki sebaran pola yang normal atau terarah yang merupakan syarat untuk melakukan parametric-test. Model regresi yang tepat akan menutupi nilai sisa yang distribusinya normal. Oleh sebab itu, ketika kita melakukan pengujian normalitas pada masing-masing variabel biasanya akan terjadi kesalahan pada kelompok data yang di uji (Syahrums & Salim, 2012).

### b. Uji Multikolinearitas

Pengujian multikolinearitas digunakan untuk memeriksa apakah dalam sebuah model regresi terdapat hubungan (korelasi) antar variabel independen terhadap variabel dependen. Dikatakan terdapat masalah multikolinearitas jika terjadi korelasi antar variabel sehingga akibatnya akan kesulitan untuk melihat

pengaruh variabel independen terhadap variabel dependen. Pengujian terhadap ada tidaknya multikolinearitas dilakukan dengan metode VIF (Variance Inflation Factor) dengan ketentuan: bila  $VIF > 10$  maka terdapat masalah multikolinearitas, namun bila  $VIF < 10$  maka tidak terdapat masalah multikolinearitas (Supriyadi et al., 2017).

#### **c. Uji Autokorelasi**

Pengujian multikolinearitas digunakan untuk memeriksa apakah dalam sebuah model regresi terdapat hubungan (korelasi) antar variabel independen terhadap variabel dependen. Dikatakan terdapat masalah multikolinearitas jika terjadi korelasi antar variabel sehingga akibatnya akan kesulitan untuk melihat pengaruh variabel independen terhadap variabel dependen. Pengujian terhadap ada tidaknya multikolinearitas dilakukan dengan metode VIF (Variance Inflation Factor) dengan ketentuan: bila  $VIF > 10$  maka terdapat masalah multikolinearitas, namun bila  $VIF < 10$  maka tidak terdapat masalah multikolinearitas (Supriyadi et al., 2017).

#### **d. Uji Heteroskedastisitas**

Pendapat Ghozali, pengujian heteroskedastisitasnya memiliki tujuan guna meneliti pada bentuk regresi terdapat tak samanya variasi residual pada satu observasi ke observasi lainnya disebut homoskedastisitas, kalau berbeda disebut heteroskedastisitas.

### **2. Uji Hipotesis**

Pengujian hipotesis adalah respon atas tanggapan awal pada perumusan masalah pada penelitiannya, perumusan masalahnya dalam penelitian ini sudah

digambarkan pada sistem kalimat tanya. Pengujian hipotesis dibagi menjadi sebagai berikut:

**a) Uji t/Uji Parsial**

Pengujian t/Pengujian parsial dipakaikan guna mengenalkan pada setiap variabel independent berpengaruh signifikan terhadap variabel dependen secara sendirinya. Atau guna memperkenalkan atas seluruh variabel independen secara signifikan bisa menjelaskan pertukaran yang dialami kepada variabel dependen.

Meneliti pengaruhnya variabel bebas kepada variabel terikat menurut sendiri-sendiri, maka bisa diperoleh hipotesisnya berikut ini:

$H_0: \beta_1 = 0,05$  tak memiliki pengaruh

$H_1: \beta_1 > 0,05$  memiliki pengaruh positif,

$H_1: \beta_1 < 0,05$  memiliki pengaruh negatif.

Apabila,  $\beta_1$  ialah coefficient variabel bebas yakni penilaian patokan hipotesisnya. Umumnya penilaian  $\beta$  diibaratkan nol ialah tak terdapat pengaruhnya variabel bebas kepada variabel terikat. Ketika  $t_{hitung} > t_{tabel}$  hingga menerima/signifikansi  $H_0$  serta ketika  $t_{hitung} < t_{tabel}$  menerima/tak signifikansi  $H_0$ . Pengujian t dipakai guna menentukan hipotesisnya dibuktikan maupun bukan, saat tingkat signifikansi yang dipakai adalah 5%.

**b) Uji F/Uji Simultan**

Pengujian F/Pengujian simultan dipergunakan guna memperlihatkan pada semua variabel independent memiliki pengaruh kepada variabel dependen dan memakai taraf signifikansi 5 persen, ciri pengujian jika penilaian  $F_{hitung} < F_{tabel}$  sehingga hipotesisnya diakui bahwa semua variabel independent tak

memiliki pengaruh secara signifikansi kepada variabel dependen. Apabila  $F_{hitung} > F_{tabel}$  sehingga hipotesisnya ditolak diartikan semua variabel independent memiliki pengaruh signifikansi terhadap variabel dependen pada taraf signifikansi

### c) Uji R-Square/ $R^2$

Penilaian R-Square/memperlihatkan besarnya variabel bebas yang memiliki pengaruh variabel terikat. Penilaian R square memiliki rentang diantara nol hingga satu ( $0 \leq R^2 \leq 1$ ). Kian tinggi penilanya  $R^2$ , kian besarnya variabilitas variabel terikat yang bisa dijabarkan pada variabilitas variabel bebas. Sifat dari  $R^2$  ialah R-Square adalah besarnya tidak negatif dan batasnya sebesar ( $0 \leq R^2 \leq 1$ ). Jika R-Square memiliki nilai nol dapat diartikan bahwa tak adanya kaitan diantara variabel bebas kepada variabel terikat. Kian tinggi nilainya R Square, kian akurat bentuk regresi atas menjabarkannya penilaian yang diamati.

### E. Definisi Operasional

Definisi operasional adalah pengertian pada variabel saat diamati dan diukur pada penelitian ini. Definisi operasional atas variabel pada penelitian ini yaitu:

1. Inflasi (X1) adalah kenaikan harga barang dan jasa secara umum dan terus menerus dalam jangka waktu tertentu. Inflasi yang diambil dari tahun 2006 sampai tahun 2022 yang diukur dalam bentuk persentase tahunan (%).
2. Suku Bunga (X2) Suku bunga adalah balas jasa atau nilai yang diberikan oleh pihak yang meminjamkan dana atau uang. Yang diambil dari tingkat



suku bunga yang diberlakukan oleh BI Rate yang diukur dalam bentuk persentase tahunan (%).

3. Investasi (X3) adalah nilai realisasi dari penanaman modal dalam negeri menurut nilai investasi berdasarkan Laporan Kegiatan Penanaman Modal (LPKM) di Provinsi Sulawesi Selatan dari tahun 2006 hingga 2022 yang dinyatakan dalam Rupiah.
4. Pengangguran Terbuka (Y1) ialah perubahan tingkat pengangguran yang terjadi pada penduduk di Sulawesi Selatan dan dinyatakan dalam persentase (%).
5. Pertumbuhan Ekonomi (Y2) yakni perubahan laju pertumbuhan ekonomi melalui PDRB harga konstan menurut lapangan usaha di Sulawesi Selatan dan dinyatakan dalam persentase (%).

## **BAB IV**

### **HASIL DAN PEMBAHASAN**

#### **A. Gambaran Umum Provinsi Sulawesi Selatan**

##### **1. Kondisi Geografis**

Provinsi Sulawesi Selatan merupakan salah satu provinsi yang berlokasi di tengah kepulauan Indonesia. Pusat pemerintahan atau ibu kota provinsi Sulawesi Selatan adalah kota Makassar dengan luas wilayah 46.083,94 km<sup>2</sup>. Provinsi Sulawesi Selatan mempunyai batas wilayah seperti berikut ini:

- a. Batasan utara adalah Provinsi Sulawesi Barat
- b. Batasan selatan adalah Laut Flores
- c. Batasan timur adalah Teluk Bone dan Provinsi Sulawesi Tenggara
- d. Batasan barat adalah Selat Makassar.

Sulawesi Selatan memiliki letak yang strategis dengan keutamaan yakni pada Selat Makassar sudah dijadikan sebuah alur pelayaran internasional dan telah diresmikan selaku pintu portal Kawasan Indonesia Timur (KTI). Berdasarkan letak geografis, Sulawesi Selatan mempunyai dua kabupaten kepulauan, yakni Kepulauan Selayar & Pangkajene dan Kepulauan Pangkep. Sulawesi Selatan mempunyai 24 kabupaten dan 3 kota, yaitu: Kepulauan Selayar, Bulukumba, Bantaeng, Jeneponto, Takalar, Gowa, Sinjai, Maros, Pangkep, Barru, Bone, Soppeng, Wajo, Sidrap, Pinrang, Enrekang, Luwu, Tana Toraja, Luwu Utara, Luwu Timur, Toraja Utara, Kota Makassar, Kota Pare-Pare dan Kota Palopo. Kabupaten Luwu Utara adalah kabupaten terbesar yang mempunyai luas daerah 7.502,58 km<sup>2</sup> atau luas wilayahnya adalah 16,06% dari semua daerah Sulawesi

Selatan. Sedangkan, kota Pare-Pare adalah kabupaten terkecil dengan luas wilayahnya 99,33 km<sup>2</sup> atau 0,21% dari luas daerah Sulawesi Selatan. Dari 24 kabupaten/kota yang dimiliki oleh Sulawesi Selatan, terdapat 304 kecamatan dan 2.953 desa/kelurahan (Makassar: BPS,2021).

## **2. Kondisi Demografi**

Berdasarkan laporan Provinsi Sulawesi Selatan pada 2021 dirilis dari BPS, dilaporkan bahwa jumlah penduduk Sulawesi Selatan setiap tahunnya semakin meningkat. Sejak tahun 2010 hingga tahun 2020, laju pertumbuhan meningkat sebesar 1,18% dengan jumlah penduduk sebanyak 9.073.509 juta jiwa. Sedangkan tempat dengan total penduduk terbanyak di Sulsel adalah kota Makassar, yang berjumlah 1.423,9 ribu orang dan total penduduk sedikit di Kepulauan Selayar, yang berjumlah 137,1 ribu orang. Bersumber dari golongan usia, jumlah penduduk terbesar di Sulsel adalah golongan usia 15-19 tahun. Pada tahun 2020, rasio jenis kelamin Sulsel adalah 98,6% total lelaki 4.504.641 orang dan wanita 4.568.868 orang (Makassar: BPS,2021).

## **3. Kondisi Ketenagakerjaan**

Berlandaskan BPS, masyarakat dengan umur kerja di Sulsel tahun 2020 sebesar 6.744.921 orang. Melalui jumlah penduduk dengan usia kerja tersebut, maka angkatan kerja berjumlah 4.276.437 orang atau dapat dikatakan 63,40% dari total jumlah penduduk usia kerja. Sedangkan bukan angkatan kerja tercatat yang sebanyak 2.468.484 orang. Seluruh angkatan kerja tercatat 269.817 orang dengan status pengangguran. Hasil tersebut bisa dikatakan bahwa tingkat pengangguran terbuka di Sulsel pada tahun 2020 senilai 6,3%. (Makassar: BPS,2021).

## **B. Perkembangan Variabel**

### **1. Pengangguran Terbuka**

Pengangguran terbuka ialah seorang yang sementara tidak mempunyai pekerjaan secara sukarela artinya orang yang sesungguhnya dapat memperoleh pekerjaan yang tetap, namun dikarenakan adanya sesuatu yang membuatnya tidak bekerja seperti telah berkecukupan sehingga tidak lagi bekerja atau tidak ingin mengambil adanya kesempatan kerja serta dalam keadaan terdesak (orang memang memiliki keinginan konsisten bekerja tetapi belum memperoleh keinginan tersebut (Silaban, 2020).

Permasalahan pengangguran merupakan masalah serius yang terkait dengan beberapa permasalahan perekonomian makro seperti pertumbuhan ekonomi, inflasi, suku bunga dan investasi. Pengangguran terbuka berkaitan dengan keadaan orang tak memperoleh mata pencaharian, cari mata pencaharian atau tak bekerja/menganggur. Untuk mengukur pengangguran terbuka dapat dinyatakan dengan banyaknya jumlah pengangguran pada beberapa angkatan kerja di Sulawesi Selatan. Tingkat pengangguran terbuka dapat dinyatakan sebagai persen dari tingkat pengangguran terbuka. Dengan kian bertambahnya penduduk di daerah Sulsel, sehingga perkembangan dari tingkat pengangguran terbuka di Sulsel dapat digambarkan sebagai berikut:

**Tabel 4.1**  
**Tingkat Pengangguran Terbuka (TPT) di Sulawesi Selatan**  
**Tahun 2006-2022**

Tahun	Tingkat Pengangguran Terbuka (%)
2006	12,32
2007	11,25
2008	9,03
2009	8,90
2010	8,37
2011	6,56
2012	5,87
2013	5,10
2014	5,08
2015	5,95
2016	4,80
2017	5,61
2018	5,34
2019	4,97
2020	6,31
2021	5,72
2022	4,51

*Sumber: BPS Sulawesi Selatan, 2023*

Pada tabel 4.1, dapat dilihat bahwa tingkat pengangguran terbuka di Sulawesi selatan tahun 2006 hingga 2022 terjadi fluktuatif. Tingkat pengangguran terbuka tertinggi terjadi pada 2006 sebanyak 12,32%, yang menjadi penyebab pada tahun tersebut ialah adanya kebijakan pemerintah terkait kenaikan harga BBM. Sedangkan tingkat pengangguran terbuka terendah pada tahun 2022 adalah sebesar 4,51% dikarenakan peningkatan angkatan kerja dan peningkatan penyerapan angkatan kerja di dunia kerja setelah melalui masa Covid-19 di tahun-tahun sebelumnya.

## 2. Pertumbuhan Ekonomi

Pertumbuhan ekonomi adalah sebuah masalah ekonomi yang dapat dikatakan berkepanjangan, serta pertumbuhan ekonomi ini adalah kejadian utama yang dialami sekarang. Tahap pertumbuhan ekonomi ini dikenal dengan proses pertumbuhan ekonomi modern. Menurut Untono pertumbuhan ekonomi ialah kelanjutan aktivitas perekonomian yang meningkatkan produk dan jasa yang dihasilkan oleh penduduk tersebut serta membuat kesejahteraan penduduknya dalam jangka panjang (Syahputra, 2017).

Pertumbuhan ekonomi mencerminkan keadaan perekonomian pada wilayah atau negara. Situasi ekonomi ini memberikan dampak kepada perkembangan dan situasi pergerakan industri pada wilayah atau negara. Semakin tingginya ekonomi sebuah wilayah atau negara, tentunya semakin banyak juga peluang kerja untuk masyarakat di wilayah atau negara yang bersangkutan. Perkembangan ekonomi daerah atau negara diperkirakan dengan laju pertumbuhan ekonomi.

Menurut Iskandar, untuk menghitung besar kecilnya pertumbuhan perekonomian sebuah negara, fakta informasi yang digunakan yakni data penghasilan nasional sebuah negara. Untuk negara-negara berkembang biasanya memakai Produk Domestik Bruto/PDB, sementara negara-negara maju biasanya memakai *Gross National Product* (GNP) (Halim, 2020). Untuk mengetahui laju pertumbuhan ekonomi di Sulawesi Selatan dapat digambarkan melalui Produk Domestik Regional Bruto/PDRB dikantongi oleh Provinsi Sulsel. Produk

Domestik Regional Bruto/PDRB Sulawesi Selatan dapat dinyatakan seperti berikut:

**Tabel 4.2**  
**PDRB Sulawesi Selatan (Harga Konstan) Tahun 2006-2022**

Tahun	PDRB Harga Konstan (Rupiah)	Laju Perkembangan (%)
2006	38.867,68	-
2007	41.332,43	6,34
2008	44.549,82	7,78
2009	47.326,08	6,23
2010	171.740,74	262,89
2011	185.708,47	8,13
2012	202.184,59	8,87
2013	217.589,13	7,62
2014	233.988,05	7,54
2015	250.802,99	7,19
2016	269.401,31	7,42
2017	288.814,17	7,21
2018	309.202,40	7,06
2019	330.506,38	6,89
2020	328.192,82	(-0,70)
2021	343.395,41	4,63
2022	360.847,18	5,08

*Sumber: BPS Sulawesi Selatan, 2023*

Pada tabel 4.2, dinyatakan bahwa pertumbuhan ekonomi di provinsi Sulawesi Selatan dari tahun 2006 hingga 2022 mengalami fluktuasi, dengan tren pertumbuhan ekonomi yang membaik meskipun sedikit demi sedikit. Laju pertumbuhan ekonomi terendah terjadi pada 2019-2020 yang dimana pada tahun 2019 laju pertumbuhan ekonomi sebesar 6,91% tetapi memasuki 2020 laju pertumbuhan ekonomi justru menurun sebesar -0,7% hal ini dikarenakan adanya covid 19 yang menjadi penyebab menurunnya pertumbuhan ekonomi, covid 19 ini juga memberikan dampak hampir di semua sekto. Sedangkan laju pertumbuhan ekonomi tertinggi terjadi pada tahun 2010 meningkat sebanyak 262,89%

dikarenakan pengaruh globalisasi dan transisi dari ekonomi sederhana menjadi ekonomi yang lebih modern.

### **3. Inflasi**

Menurut Boediono, inflasi ialah peningkatan harga hampir seluruhnya dan berkelanjutan. Peningkatan satu ataupun dua barang bukan dinamakan inflasi, selain peningkatannya kian tinggi akan mempengaruhi besaran tarif produk lainnya. Inflasi ringan memberi dampak positif bagi ekonominya, seperti peningkatan penghasilan nasional dan peningkatan ketertarikan penduduk bagi menabung atau berinvestasi(Ningsih,2016).

Inflasi dapat disebabkan oleh beberapa faktor, termasuk permintaan yang tinggi, biaya produksi yang meningkat, pengurangan pasokan barang tertentu, atau kebijakan moneter yang longgar. Permintaan yang tinggi dan pertumbuhan ekonomi yang cepat dapat menyebabkan kenaikan harga barang dan jasa karena penawaran tidak dapat mengimbangi permintaan. Biaya produksi yang meningkat, seperti biaya tenaga kerja atau bahan baku yang lebih mahal, juga dapat menyebabkan peningkatan harga. Jika pasokan barang tertentu terbatas, hal ini dapat menyebabkan peningkatan harga. Sementara, ketika saat inflasi berat, maka kondisi perekonomian akan menurun, sehingga masyarakat tidak tertarik untuk menabung atau berinvestasi. Dengan tingkat inflasi yang terus meningkat secara terus-menerus maka tingkat menabung dan investasi yang dilakukan oleh masyarakat akan menurun. Tingkat inflasi di Provinsi Sulsel dapat dijabarkan sebagai berikut ini:



**Tabel 4.3**  
**Tingkat Inflasi di Provinsi Sulawesi Selatan**  
**Tahun 2006-2022**

Tahun	Tingkat Inflasi (%)
2006	13,12
2007	8,25
2008	12,40
2009	3,39
2010	6,56
2011	2,86
2012	4,41
2013	6,24
2014	8,61
2015	4,48
2016	2,94
2017	4,44
2018	3,50
2019	2,35
2020	2,04
2021	2,33
2022	5,64

*Sumber: BPS Indonesia, 2023*

Pada tabel 4.3 dapat dikatakan bahwa laju inflasi di provinsi Sulawesi Selatan mengalami fluktuasi dari tahun 2006 hingga 2022. Tingkat Inflasi tertinggi berada di Tahun 2006 sebesar 13,12% ini merupakan peningkatan yang sangat berdampak ke pertumbuhan ekonomi di Sulawesi selatan kenaikan inflasi pada tahun 2006 tersebut dikarenakan kenaikan harga menurut kelompok makanan, namun selanjutnya turun drastic pada tahun 2020 sebesar 2,04% karena harga komoditas pangan yang pada saat itu terjaga dan lancarnya distribusi pangan.

#### 4. Suku Bunga

Suku Bunga adalah harga dari pinjaman. Bunga merupakan suatu ukuran harga sumber daya yang digunakan oleh debitur yang harus dibayarkan kepada kreditur. Suku bunga merupakan salah satu variabel dalam perekonomian yang senantiasa diamati secara cermat karena dampaknya yang luas. Ia mempengaruhi secara langsung kehidupan masyarakat keseharian dan mempunyai dampak penting terhadap kesehatan perekonomian. dapat dipandang sebagai sebuah mekanisme untuk mengalokasikan sumber daya dan perekonomian.

Kenaikan atau penurunan tingkat suku bunga Bank Indonesia (BI rate) akan mempengaruhi tingkat suku bunga antar bank dan tingkat suku bunga deposito yang berakibat pada perubahan suku bunga kredit. Dengan demikian BI rate tersebut memberi sinyal bahwa pemerintah mengharapkan pihak perbankan dapat menggerakkan sektor riil untuk dapat mendorong laju pertumbuhan ekonomi Indonesia (Bahar, 2021). Adapun data perkembangan suku bunga melalui BI rate yang dikeluarkan oleh Bank Indonesia mulai dari 2006-2022 sebagai berikut.

**Tabel 4.4**  
**Tingkat Suku Bunga Tahun 2006-2022**

<b>Tahun</b>	<b>Suku Bunga (%)</b>
2006	9,75
2007	8,00
2008	9,25
2009	6,50
2010	6,50
2011	6,00
2012	5,75
2013	7,50
2014	7,75
2015	7,50
2016	4,75
2017	4,25
2018	6,00
2019	5,00
2020	3,75
2021	3,50
2022	5,50

*Sumber: BPS Indonesia, 2023*

Berdasarkan data Tabel 4.4 mengilustrasikan suku bunga di Indonesia mengalami fluktuasi di beberapa tahun dikarenakan kebutuhan dana, persaingan kebijakan pemerintah, inflasi, perkembangan likuiditas perekonomian. Dalam suku bunga terdapat dua kategori yang juga menjadi patokan yakni terkait suku bunga yang rendah dan tinggi, pada tahun 2006 suku bunga Indonesia menempati kedudukan dengan suku bunga tertinggi sebesar 9,75% yang menandakan bahwa permintaan akan pinjaman bertambah dan persediaan simpanan dana masyarakat terbatas, maka suku bunga pinjaman bank akan naik. Hal ini terjadi untuk membatasi jumlah pinjaman dan suku bunga yang naik pun bisa meningkatkan minat masyarakat untuk menabung, berbeda halnya di tahun 2021 suku bunga Indonesia berada dikisaran 3,50% atau mengalami penurunan begitu pesat

dikarenakan permintaan pinjaman berkurang dan persediaan simpanan dana masyarakat melimpah, maka suku bunga bank akan turun.

## **5. Investasi**

Provinsi Sulawesi Selatan menjadi Provinsi di Sulawesi yang memiliki nilai strategis pada pembangunan Indonesia, investasi Sulawesi Selatan mampu meningkatkan permintaan agregat, pendapatan nasional, dan menambah kapasitas produksi pada masa mendatang. Investasi adalah penanaman modal untuk satu atau lebih aktiva yang dimiliki dan biasanya berjangka waktu lama dengan harapan mendapatkan keuntungan di masa-masa yang akan datang (Sunariya, 2003:4).

Penanaman modal dalam negeri diartikan sebagai suatu kegiatan menanam modal untuk melakukan usaha di suatu daerah yang dilakukan oleh pihak swasta dalam negeri. Tujuan dari penanaman modal dalam negeri ini dapat berupa meningkatkan pertumbuhan ekonomi di daerah bersangkutan, selain itu juga dapat mendukung penciptaan lapangan kerja dan berbagai tujuan lainnya. Di Indonesia sendiri, ketentuan terkait penanaman modal telah diatur dalam Undang-Undang No. 25 Tahun 2007 tentang penanaman modal (Fauzan, 2021).

Investasi sebagai pengeluaran-pengeluaran untuk membeli barang-barang modal dan peralatan-peralatan produksi dengan tujuan untuk mengganti dan terutama menambah barang-barang modal dalam perekonomian yang digunakan memproduksi barang dan jasa di masa yang akan datang. Investasi berarti kegiatan perbelanjaan untuk meningkatkan kapasitas produksi sesuatu perekonomian.

**Tabel 4.5**  
**Penanaman Modal Dalam Negeri (PMDN) di Provinsi**  
**Sulawesi Selatan Tahun 2006-2022**

<b>Tahun</b>	<b>Penanaman Modal Dalam Negeri (Rupiah)</b>	<b>Laju Perkembangan (%)</b>
2006	68.600.000.000	-
2007	1.100.000.000	(98,40)
2008	1.105.200.000.000	100.372,73
2009	1.137.900.000.000	2,96
2010	3.212.300.000.000	182,30
2011	3.986.300.000.000	24,09
2012	2.318.860.000.000	(41,83)
2013	921.020.000.000	(60,28)
2014	4.949.550.000.000	437,40
2015	9.215.330.000.000	86,19
2016	3.334.590.000.000	(63,81)
2017	1.969.400.000.000	(40,94)
2018	3.275.400.000.000	66,31
2019	5.672.600.000.000	73,19
2020	9.142.000.000.000	61,16
2021	12.075.400.000.000	32,09
2022	7.528.000.000.000	(37,66)

*Sumber: BPS Indonesia, 2023*

Pada tabel 4.5 dalam 19 tahun terakhir, perkembangan penanaman modal dalam negeri di Sulawesi Selatan cenderung fluktuatif dengan laju pertumbuhan investasi terendah terjadi pada tahun nilai terendah terjadi pada tahun 2007 menurun sebesar 98,40% dikarenakan pada tahun ini di Sulawesi selatan masih dalam proses perkembangan yang masih memiliki tingkat resiko yang tinggi sehingga membuat investasi pada tahun ini menurun, sedangkan peningkatan laju pertumbuhan investasi tertinggi terjadi pada 2008 yang meningkat mencapai 100.372,73% yang dimana pada tahun 2008 investasi meningkat drastis dikarenakan berbagai sektor sudah berjalan dengan baik serta resiko atas beberapa

perkembangan sektor juga sudah menjanjikan serta keadaan ekonomi di Sulawesi selatan pada tahun ini sudah sehingga pada tahun ini investasi di Sulawesi selatan Kembali meningkat

### **C. Hasil Pengolahan Data Penelitian**

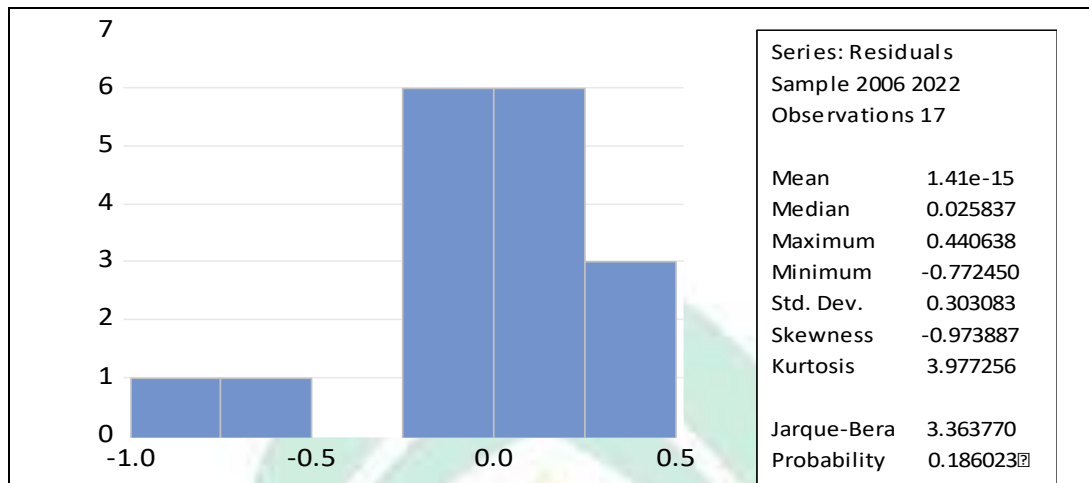
#### **1. Uji Asumsi Klasik**

Persyaratan yang utama diwujudkan untuk menentukan hasil penelitian antara lain datanya diharuskan berdistribusi secara normal, tidak terjadi multikolinearitas, heteroskedastisitas dan autokorelasi. Pengujian asumsi klasik dapat digambarkan dalam empat tahapan, yakni sebagai berikut ini:

##### **a. Uji Normalitas**

Pengujian normalitas yaitu pengujian yang bertujuan menemukan pada bentuk regresi, pada variabel terikat dan variabel bebas bersama memiliki data yang terdistribusi normal ataupun tidak. Dalam penelitian ini penentuan pengujian normalitas memakai pengujian Jarque-Bera.

Normalitasnya dapat dilihat jika uji Jarque-Bera memiliki penilaian signifikan atau penilaian probabilitasnya lebih 0,05 atau 5 persen, tentu datanya normal. Sementara, apabila nilai signifikan atau penilain probabilitasnya kurang 0,05 atau 5 persen, tentunya data tersebut tidak normal.



Sumber: Eviews 12.0, 2023

**Gambar 4.1**  
**Hasil Uji Normalitas**

Menurut gambar 4.1, dikatakan hasil pengujian normalitas pada data yang digunakan dalam penelitian ini memperlihatkan penilaian probabilitas sebesar 0,186 lebih tinggi dari 0,05 atau  $0,186 > 0,05$  sehingga tentu saja bisa dinyatakan data dari penelitian ini berdistribusi secara normal.

#### **b. Uji Multikolinearitas**

Pengujian multikolinearitas adalah pengujian guna menangkap ada tidaknya keterkaitan antara variabel bebas dari model regresi atau tidak. Berdasarkan aturan VIF, jika penilaian  $VIF < 10$  berarti tak terdapat indikasi multikolinearitas. Sementara, apabila penilaian  $VIF > sepuluh$ , berarti mengalami indikasi multikolinearitas.

**Tabel 4.6**  
**Hasil Uji Multikolinearitas**

Variable	Coefficient Variance	Uncentered VIF	Centered VIF
C	14.48696	2010.781	NA
INFLASI	0.001297	7.376816	1.925459
SUKUBUNGA	0.000128	7.410150	5.427765
INVESTASI	0.014212	1579.454	9.626029
PENGANGGURANT...	0.004855	34.66077	3.454753

Sumber : Eviews 12.0, 2023

Pada tabel 4.6 dikatakan hitungan uji multikolinearitas pada penelitian ini dengan melihat hasilnya yang menunjukkan nilai *centered* VIF kurang dari sepuluh, sehingga bisa dinyatakan bahwa penelitian ini terbebas dari multikolinearitas.

### c. Uji Heteroskedastisitas

Pengujian heteroskedastisitas adalah uji-uji yang digunakan untuk mengetahui pada suatu bentuk regresi terdapat tidak samanya variasi residual pada satu observasi terhadap observasi lainnya.

**Tabel 4.7**  
**Hasil Uji Heteroskedastisitas**

Heteroskedasticity Test: White			
Null hypothesis: Homoskedasticity			
F-statistic	19.76300	Prob. F(14,2)	0.0492
Obs*R-squared	16.87800	Prob. Chi-Square(14)	0.2627
Scaled explained SS	12.51906	Prob. Chi-Square(14)	0.5647

Sumber : Eviews 12.0, 2023

Pada tabel 4.7, dikatakan bahwa hasil uji heteroskedastisitas dari data yang dipakai dalam penelitian ini ialah bahwa hasil penilaian signifikansi *Obs\*R-*



*squared* adalah 0,262 yang artinya lebih besar dari 0,05 sehingga data dari penelitian ini bisa dinyatakan bahwa tidak terjadi heteroskedastisitas.

#### d. Uji Autokorelasi

Pengujian autokorelasi adalah pengujian yang bertujuan mengenal adanya kesalahan dari uji autokorelasi, yaitu adanya keterkaitan antara residual satu observasi bersama observasi lainnya di bentuk regresi. Pengujian autokorelasi ini yang digunakan pada penelitian ini memakai uji Bruesch Godfrey.

Berdasarkan aturan uji autokorelasi, apabila penilaian signifikannya  $> 0,05$  tentu tak mengalami autokorelasi. Sebaliknya, bila nilai signifikannya  $< 0,05$  tentunya terjadi autokorelasi, Jika ada korelasi, dikatakan ada autokorelasi pada bentuk regresinya. Bentuk regresi terbaik seharusnya tidak mempunyai autokorelasi pada data yang ada pada penelitian.

**Tabel 4.8**  
**Hasil Uji Autokorelasi**

Breusch-Godfrey Serial Correlation LM Test:			
Null hypothesis: No serial correlation at up to 2 lags			
F-statistic	0.425730	Prob. F(2,10)	0.6646
Obs*R-squared	1.333905	Prob. Chi-Square(2)	0.5133

Sumber : Eviews 12.0, 2023

Pada tabel 4.8, dikatakan hitungan uji autokorelasi pada penelitian ini setelah dilakukan uji autokorelasi dengan memakai uji Breusch Godfrey dengan melihat hasil dari *Obs\*R-squared* atau Probability *Chi-Square* sebesar 0,513 yang artinya  $0,513 > 0,05$ , dengan demikian data pada penelitian ini bisa dinyatakan tidak terjadi autokorelasi.

## 2. Analisis Regresi Linear Berganda

### a) Model 1

Analisis regresi linear berganda adalah metode statistik yang digunakan untuk mempelajari hubungan antara satu variabel dependen (variabel yang ingin diprediksi) dengan dua atau lebih variabel independen (variabel-variabel yang digunakan untuk memprediksi variabel dependen). Regresi linear berganda berguna dalam menjelaskan hubungan sebab-akibat antara variabel-variabel tersebut.

**Tabel 4.9**  
**Hasil Analisis Linear Berganda Model Persamaan 1**

Variable	Coefficient	Std. Error	t-Statistic	Prob.
C	34.30503	11.79084	2.909463	0.0122
INFLASI	0.168079	0.135548	1.239999	0.2369
SUKUBUNGA	-0.047774	0.043127	-1.107734	0.2881
INVESTASI	-0.989736	0.387083	-2.556909	0.0239

Sumber : Eviews 12.0, 2023

Berdasarkan hasil penelitian eviews diatas, maka model persamaan regresi linear berganda adalah :

#### Model Persamaan 1:

$$Y_1 = 34,305 + 0,168 X_1 - 0,047 X_2 - 0,989 X_3 + \varepsilon_1$$

- 1) Nilai koefisien  $\alpha_0$  adalah sebesar 34,305%, yang artinya apabila inflasi, suku bunga dan investasi tidak berubah atau konstan, maka pengangguran terbuka meningkat sebesar 34,305%.
- 2) Nilai koefisien  $\alpha_1$  adalah sebesar 0,168%, yang artinya apabila inflasi meningkat sebesar 1%, maka pengangguran terbuka meningkat sebesar 0,168% dengan asumsi variabel suku bunga dan investasi konstan.

3) Nilai koefisien  $\alpha_2$  adalah sebesar -0,047, yang artinya apabila terjadi peningkatan suku bunga sebesar 1% maka pengangguran terbuka menurun sebesar 0,047 dengan asumsi variabel inflasi dan investasi konstan.

4) Nilai koefisien  $\alpha_3$  adalah sebesar -0,989, yang artinya apabila terjadi peningkatan investasi sebesar 1% maka pengangguran terbuka menurun sebesar 0,989 dengan asumsi variabel inflasi dan suku bunga konstan.

#### b) Koefisien Determinasi ( $R^2$ )

Koefisien determinasi atau  $R^2$  ialah uji dalam mengenal besarnya pengaruh variabel independen pada menjabarkan variabel dependen. Apabila penilaian  $R^2$  mengarah 1, kita dapat menyimpulkan bahwa variabel independent menjelaskan variabel dependen sangat baik dan variabel independent memiliki hubungan kuat dengan variabel dependen.

Sementara, jika penilaian  $R^2$  menghampiri 0 dan bukan mendekati 1 dapat disimpulkan bahwa variabel-variabel bebas terbatas ketika menjelaskan variabel terikat dan variabel independent mempunyai kaitan lemah kepada variabel dependen.

**Tabel 4.10**  
**Hasil Uji Koefisien Determinasi ( $R^2$ ) Model Persamaan 1**

R-squared	0.710544	Mean dependent var	6.805294
Adjusted R-squared	0.643746	S.D. dependent var	2.333999
S.E. of regression	1.393094	Akaike info criterion	3.703256
Sum squared resid	25.22925	Schwarz criterion	3.899306
Log likelihood	-27.47768	Hannan-Quinn criter.	3.722744
F-statistic	10.63726	Durbin-Watson stat	1.054867
Prob(F-statistic)	0.000832		

Sumber : Eviews 12.0, 2023

Berdasarkan pada tabel 4.9, diasumsikan hitungan uji  $R^2$  diperoleh pengaruh inflasi, suku bunga dan investasi terhadap pengangguran terbuka di Sulawesi Selatan adalah 0,710. Artinya kontribusi variabel inflasi, suku bunga dan investasi terhadap pengangguran terbuka di provinsi Sulawesi Selatan adalah sebesar 71% dan sisanya 29% adalah kontribusi dari variabel-variabel lain yang tidak dimasukkan dalam penelitian.

### c) Uji Hipotesis

#### 1) Uji Parsial/Uji t

Pengujian Parsial dalam variabel independen (Inflasi), (Suku Bunga) dan (Inflasi) kepada variabel dependen (Pengangguran Terbuka). Apabila penilaian probabilitasnya  $<0,05$  berarti variabel tersebut signifikan, maka dari itu ada pengaruh variabel independent pada variabel dependen dan menerima hipotesisnya. Sedangkan, apabila penilaian probabilitasnya  $>0,05$  bisa dikatakan tidak signifikan, maka dari itu tidak ada pengaruh variabel independen pada variabel dependen.

**Tabel 4.11**  
**Hasil Uji T Model Pesamaan 1**

Variable	Coefficient	Std. Error	t-Statistic	Prob.
C	34.30503	11.79084	2.909463	0.0122
INFLASI	0.168079	0.135548	1.239999	0.2369
SUKUBUNGA	-0.047774	0.043127	-1.107734	0.2881
INVESTASI	-0.989736	0.387083	-2.556909	0.0239

Sumber : Eviews 12.0, 2023

Berdasarkan tabel 4.10, dikatakan variabel  $X_1$  (Inflasi) memperlihatkan nilai signifikansi lebih besar dibandingkan  $\alpha$ ,  $0,236 > 0,05$  dan  $t_{hitung} < t_{tabel}$  (1,239

$< 1,753$ ). Dengan demikian inflasi tidak berpengaruh signifikan dan positif terhadap pengangguran terbuka.

Variabel  $X_2$  (Suku Bunga) memperlihatkan nilai signifikansi lebih besar dibandingkan  $\alpha$ ,  $0,288 > 0,05$  dan  $t_{hitung} < t_{tabel}$  ( $-1,107 < 1,753$ ). Dengan demikian suku bunga tidak berpengaruh signifikan dan negatif terhadap pengangguran terbuka.

Variabel  $X_3$  (Investasi) memperlihatkan nilai signifikansi lebih kecil dibandingkan  $\alpha$ ,  $0,023 < 0,05$  dan  $t_{hitung} < t_{tabel}$  ( $-2,556 < 1,753$ ). Disimpulkan bahwa investasi berpengaruh signifikan dan negatif terhadap pengangguran terbuka.

## 2) Uji Simultan/Uji F

Pengujian simultan merupakan pengujian yang berguna untuk memahami adanya variabel independen ( $X_1$ ), ( $X_2$ ) dan ( $X_3$ ) bersama-sama mempunyai pengaruh signifikansi pada variabel dependen ( $Y_1$ ).

Kalau penilaian signifikansi  $< 0,05$ , maka dinyatakan menerima hipotesisnya dan variabel independen secara simultan memiliki pengaruh terhadap variabel dependen. Sebaliknya, bila penilaian signifikansi  $> 0,05$ , maka dapat dinyatakan hipotesisnya ditolak dan variabel independen secara simultan tidak memiliki pengaruh pada variabel dependen.

**Tabel 4.12**  
**Hasil Pengujian F Model Persamaan 1**

R-squared	0.710544	Mean dependent var	6.805294
Adjusted R-squared	0.643746	S.D. dependent var	2.333999
S.E. of regression	1.393094	Akaike info criterion	3.703256
Sum squared resid	25.22925	Schwarz criterion	3.899306
Log likelihood	-27.47768	Hannan-Quinn criter.	3.722744
F-statistic	10.63726	Durbin-Watson stat	1.054867
Prob(F-statistic)	0.000832		

Sumber : Eviews 12.0, 2023

Berdasarkan pada tabel 4.11 dinyatakan hitungan uji signifikansi simultan/Uji F, maka didapatkan nilai probabilitas F statistik ialah  $0,000 < 0,05$ , dan  $F_{hitung} > F_{tabel}$  ( $10,637 > 2,144$ ), sehingga inflasi, suku bunga dan investasi secara simultan berpengaruh kepada pengangguran terbuka.

#### d) Model 2

Regresi linear berganda berguna dalam menjelaskan hubungan sebab-akibat antara variabel-variabel tersebut, uji yang digunakan untuk memahami adanya variabel independen  $X_1$  (Inflasi),  $X_2$  (Suku Bunga),  $X_3$  (Investasi) dan  $Y_1$  (Pengangguran Terbuka) terhadap variabel dependen  $Y_2$  (Pertumbuhan Ekonomi).

**Tabel 4.13**  
**Hasil Analisis Linear Berganda Model Persamaan 2**

Variable	Coefficient	Std. Error	t-Statistic	Prob.
C	10.82563	3.806174	2.844229	0.0148
INFLASI	-0.032306	0.036010	-0.897164	0.3873
SUKUBUNGA	0.007025	0.011334	0.619793	0.5470
INVESTASI	0.105193	0.119212	0.882406	0.3949
PENGGANGURANTERBUKA	-0.241516	0.069675	-3.466308	0.0047

Sumber : Eviews 12.0, 2023

Berdasarkan hasil penelitian eviews diatas, maka model persamaan regresi linear berganda adalah :

**Model Persamaan 2:**

$$Y_2 = 10,825 - 0,032 X_1 + 0,007 X_2 + 0,105 X_3 - 0,241 Y_1 + \varepsilon_2$$

- 1) Nilai koefisien  $\beta_0$  adalah sebesar 10,825%, yang artinya apabila inflasi, suku bunga, investasi dan pengangguran terbuka tidak berubah atau konstan, maka pertumbuhan ekonomi meningkat sebesar 10,825%.
- 2) Nilai koefisien  $\beta_1$  adalah sebesar -0,032%, yang artinya apabila inflasi meningkat sebesar 1%, maka pertumbuhan ekonomi menurun sebesar 0,031% dengan asumsi variabel suku bunga, investasi dan pengangguran terbuka konstan.
- 3) Nilai koefisien  $\beta_2$  adalah sebesar 0,007%, yang artinya apabila suku bunga meningkat sebesar 1%, maka pertumbuhan ekonomi meningkat sebesar 0,007% dengan asumsi variabel inflasi, investasi dan pengangguran terbuka konstan.
- 4) Nilai koefisien  $\beta_3$  adalah sebesar 0,105%, yang artinya apabila investasi meningkat sebesar 1%, maka pertumbuhan ekonomi meningkat sebesar 0,105% dengan asumsi variabel inflasi, suku bunga dan pengangguran terbuka konstan.
- 5) Nilai koefisien  $\beta_4$  adalah senilai -0,241%, yang artinya apabila pengangguran terbuka meningkat sebesar 1%, maka pertumbuhan ekonomi menurun sebesar 0,241% dengan asumsi variabel inflasi, suku bunga dan investasi konstan.

e) **Koefisien Determinasi/R<sup>2</sup>**

Koefisien determinasi atau R<sup>2</sup> ialah uji dalam mengenal besarnya pengaruh variabel independen pada menjabarkan variabel dependen. Apabila penilaian R<sup>2</sup> mengarah 1, kita dapat menyimpulkan bahwa variabel independent menjelaskan variabel dependen sangat baik dan variabel independent memiliki hubungan kuat dengan variabel dependen.

Sementara, jika penilaian R<sup>2</sup> menghampiri 0 dan bukan mendekati 1 dapat disimpulkan bahwa variabel-variabel bebas terbatas ketika menjelaskan variabel terikat dan variabel independent mempunyai kaitan lemah kepada variabel dependen.

**Tabel 4.14**  
**Hasil Uji Koefisien Determinasi (R<sup>2</sup>) Model Persamaan 2**

R-squared	0.864076	Mean dependent var	12.04588
Adjusted R-squared	0.818768	S.D. dependent var	0.822079
S.E. of regression	0.349970	Akaike info criterion	0.977989
Sum squared resid	1.469747	Schwarz criterion	1.223052
Log likelihood	-3.312909	Hannan-Quinn criter.	1.002349
F-statistic	19.07117	Durbin-Watson stat	1.640286
Prob(F-statistic)	0.000039		

*Sumber : Eviews 12.0, 2023*

Berdasarkan pada tabel 4.13, dikatakan hasil uji R<sup>2</sup> diperoleh pengaruh variabel inflasi, suku bunga, investasi dan pengangguran terbuka terhadap pertumbuhan ekonomi di sulsel adalah sebesar 86,4% sementara sisanya 13,6% merupakan variabel-variabel lain yang tidak dimasukkan dalam penelitian.

f) **Uji Hipotesis**

1) Uji Parsial/Uji t

Pengujian Parsial pada variabel bebas (Inflasi), (Suku Bunga), (Investasi) dan (Pengangguran Terbuka) pada variabel terikat (Pertumbuhan Ekonomi).



Apabila penilaian signifikan  $<$  Probabilitasnya 0,05, maka dapat dikatakan mempunyai pengaruh variabel independent kepada variabel dependen dan menerima hipotesisnya. Sedangkan, apabila penilaian signifikan  $>$  probabilitasnya 0,05, maka dapat dikatakan tidak memiliki pengaruh variabel independen terhadap variabel dependen.

**Tabel 4.15**  
**Hasil Uji T Model Persamaan 2**

Variable	Coefficient	Std. Error	t-Statistic	Prob.
C	10.82563	3.806174	2.844229	0.0148
INFLASI	-0.032306	0.036010	-0.897164	0.3873
SUKUBUNGA	0.007025	0.011334	0.619793	0.5470
INVESTASI	0.105193	0.119212	0.882406	0.3949
PENGANGGURANTERBUKA	-0.241516	0.069675	-3.466308	0.0047

Sumber : Eviews 12.0, 2023

Berdasarkan tabel 4.14 dikatakan variabel  $X_1$  (Inflasi) memperlihatkan nilai signifikansi lebih besar daripada  $\alpha$ ,  $0,387 > 0,05$  dan  $t_{hitung} < t_{tabel}$  ( $-0,897 < 1,753$ ). Dengan demikian inflasi tidak berpengaruh signifikan dan negatif terhadap pertumbuhan ekonomi.

Variabel  $X_2$  (Suku Bunga) memperlihatkan nilai signifikansi lebih besar daripada  $\alpha$ ,  $0,547 > 0,05$  dan  $t_{hitung} < t_{tabel}$  ( $0,619 < 1,753$ ). Dengan demikian suku bunga tidak berpengaruh signifikan dan positif terhadap pertumbuhan ekonomi.

Variabel  $X_3$  (Investasi) memperlihatkan nilai signifikansi lebih besar daripada  $\alpha$ ,  $0,394 > 0,05$  dan  $t_{hitung} < t_{tabel}$  ( $0,882 < 1,753$ ). Dengan demikian investasi tidak berpengaruh signifikan dan positif terhadap pertumbuhan ekonomi.

Variabel  $Y_1$  (Pengangguran Terbuka) memperlihatkan nilai signifikansi lebih kecil daripada  $\alpha$ ,  $0,004 < 0,05$  dan  $t_{hitung} < t_{tabel}$  ( $-3,466 < 1,753$ ). Dengan

demikian pengangguran terbuka berpengaruh signifikan dan negatif terhadap pertumbuhan ekonomi.

## 2) Uji Simultan/Uji F

Uji simultan adalah uji yang digunakan untuk memahami adanya variabel independen  $X_1$  (Inflasi),  $X_2$  (Suku Bunga),  $X_3$  (Investasi) dan  $Y_1$  (Pengangguran Terbuka) secara simultan berpengaruh signifikansi pada variabel dependen  $Y_2$  (Pertumbuhan Ekonomi). Apabila penilaian signifikan  $< 0,05$ , maka dapat disimpulkan bahwa hipotesisnya diterima. Sedangkan, bila penilaian signifikan  $> 0,05$ , maka dapat dikatakan hipotesisnya ditolak.

**Tabel 4.15**  
**Hasil Pengujian F Model Persamaan 2**

R-squared	0.864076	Mean dependent var	12.04588
Adjusted R-squared	0.818768	S.D. dependent var	0.822079
S.E. of regression	0.349970	Akaike info criterion	0.977989
Sum squared resid	1.469747	Schwarz criterion	1.223052
Log likelihood	-3.312909	Hannan-Quinn criter.	1.002349
F-statistic	19.07117	Durbin-Watson stat	1.640286
Prob(F-statistic)	0.000039		

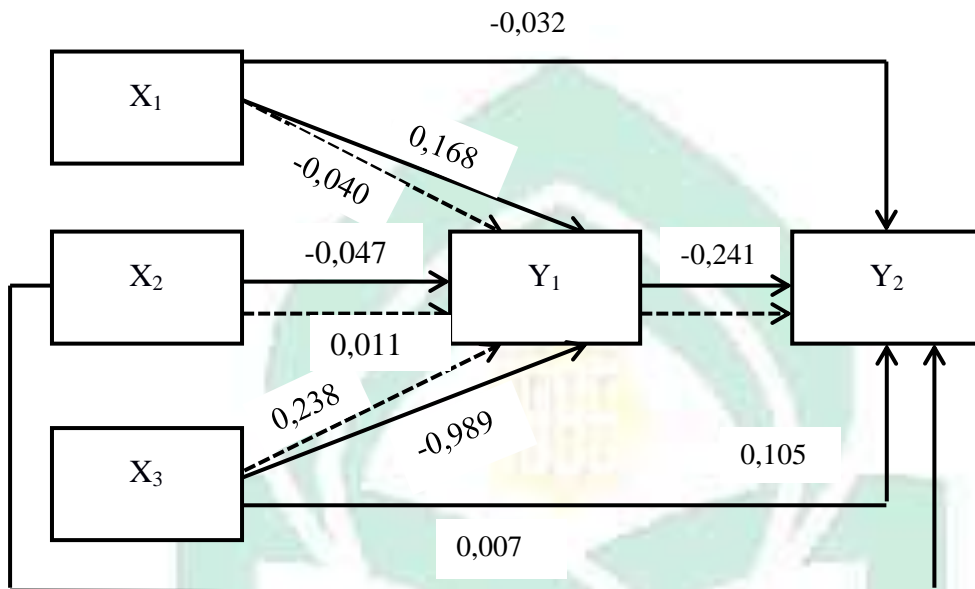
Sumber : Eviews 12.0, 2023

Berdasarkan tabel 4.15, dikatakan bahwa hasil hitungan uji signifikan simultan/Uji F maka didapatkan hasil nilai probabilitas F statistik ialah  $0,000 < 0,05$ , dengan nilai  $F_{hitung} > F_{tabel}$  ( $19,071 > 2,144$ ), sehingga variabel inflasi, suku bunga, investasi dan pengangguran terbuka secara simultan berpengaruh kepada pertumbuhan ekonomi.

## 3. Analisis Jalur (Path Analysis)

Analisis jalur adalah metode analisis yang mengembangkan pada regresi linear berganda, dan memakai metode kaitan sebab-akibat guna mengkaji pengaruh variabel independennya terhadap bentuk regresi kepada variabel

dependen. Dengan metode analisisnya kita dapat melihat pengaruh langsung dan tidak langsung pada sebuah bentuk regresi.



**Gambar 4.2**  
**Pengaruh Inflasi, Suku Bunga, Investasi Terhadap Pengangguran Terbuka dan Pertumbuhan Ekonomi Di Sulawesi Selatan**

**Keterangan :**

—————> : Pengaruh langsung

- - - - -> : Pengaruh tidak langsung

Berdasarkan gambar 4.2 diperoleh hasil dari uji pada penelitian ini maka hasilnya dapat disimpulkan sebagai berikut :

a. Pengaruh Langsung

1. Terdapat pengaruh langsung variabel inflasi (X<sub>1</sub>) terhadap pengangguran terbuka (Y<sub>1</sub>) sebesar 0,168%.
2. Terdapat pengaruh langsung variabel suku bunga (X<sub>2</sub>) terhadap pengangguran terbuka (Y<sub>1</sub>) sebesar -0,047%.

3. Terdapat pengaruh langsung variabel investasi (X3) terhadap pengangguran terbuka (Y1) sebesar -0,989%.
  4. Terdapat pengaruh langsung variabel inflasi (X1) terhadap pertumbuhan ekonomi (Y2) sebesar -0,032%.
  5. Terdapat pengaruh langsung variabel suku bunga (X2) terhadap pertumbuhan ekonomi (Y2) sebesar 0,007%.
  6. Terdapat pengaruh langsung variabel investasi (X3) terhadap pertumbuhan ekonomi (Y2) sebesar 0,105%.
  7. Terdapat pengaruh langsung variabel pengangguran terbuka (Y1) terhadap pertumbuhan ekonomi (Y2) sebesar -0,241%.
- b. Pengaruh tidak langsung
1. Terdapat pengaruh tidak langsung variabel inflasi (X1) terhadap pertumbuhan ekonomi (Y2) melalui pengangguran terbuka (Y1) sebesar -0,040%.
  2. Terdapat pengaruh tidak langsung variabel suku bunga (X2) terhadap pertumbuhan ekonomi (Y2) melalui pengangguran terbuka (Y1) sebesar -0,011%.
  3. Terdapat pengaruh tidak langsung variabel investasi (X3) terhadap pertumbuhan ekonomi (Y2) melalui pengangguran terbuka (Y1) sebesar 0,238%.
- c. Total pengaruh
1. Hasil penjumlahan pengaruh langsung dan tidak langsung variabel X1 terhadap Y2 sebesar -0,072%.

2. Hasil penjumlahan pengaruh langsung dan tidak langsung variabel X2 terhadap Y2 sebesar -0,018%.
3. Hasil penjumlahan pengaruh langsung dan tidak langsung variabel X3 terhadap Y2 sebesar 0,343%.

Berdasarkan hasil pengujian yang telah dilakukan, dapat diketahui bahwa dalam penelitian ini berdistribusi normal, tidak terjadi gejala multikolinearitas, tidak terjadi heteroskedastisitas, dan tidak juga terjadi autokorelasi, oleh karena itu data dalam penelitian ini dapat dikatakan layak untuk dilanjutkan ke tahap pengolahan data. Adapun rangkuman hasil dari pengujian pada penelitian ini dapat dilihat pada tabel 4.15 sebagai berikut :

**Tabel 4.16**  
**Pengaruh Inflasi, Suku Bunga, Investasi Terhadap Pengangguran**  
**Terbuka dan Pertumbuhan Ekonomi Di Sulawesi Selatan**

Pengaruh Antara Variabel	Pengaruh Secara Langsung	Tingkat Signifikan	Pengaruh Secara Tidak Langsung Melalui Y1	Total Semua Pengaruh
X1→Y1	0,168	0,236	-	0,168
X2→Y1	-0,047	0,288	-	-0,047
X3→Y1	-0,989	0,023	-	-0,989
X1→Y2	-0,032	0,387	-0,040	-0,072
X2→Y2	0,007	0,547	0,011	-0,018
X3→Y2	0,105	0,394	0,238	0,343
Y1→Y2	-0,241	0,004	-	-0,241

*Sumber : Eviews 12.0, 2023*

## **D. Pembahasan Hasil Penelitian**

### **1. Pengaruh Inflasi Terhadap Pengangguran Terbuka**

Pada penelitian ini diperoleh hasil bahwa inflasi tidak berpengaruh signifikan terhadap pengangguran terbuka dan nilai probabilitinya atau nilai signifikannya 0,236. Melalui hasil dari taraf signifikannya yang lebih besar dari 0,05, menyatakan bahwa tidak memiliki pengaruh antara inflasi dengan pengangguran terbuka. Inflasi tidak berpengaruh signifikan dan positif terhadap pengangguran terbuka sehingga tidak sesuai dengan hipotesis.

Dalam pernyataan Sadono Sukirno, bahwa inflasi dan pengangguran memiliki hubungan yang negatif, ketika tingkat pengangguran menurun, maka tingkat inflasi akan meningkat begitupun sebaliknya jika tingkat pengangguran meningkat atau stabil, maka tingkat inflasi atau tingkat harga cenderung stabil (Suhendra,I. & Wicaksono,B.H, 2016)

Menurut A.W. Phillips (1958) pada Mankiw (2012), bahwa kaitan diantara inflasi dan tingkat pengangguran adalah ketika inflasi mencerminkan peningkatan permintaan agregat, karena tingginya inflasi dapat mempengaruhi permintaan oleh karena itu produsen menambah jumlah tenaga kerja untuk menghasilkan hasil produksi yang lebih banyak. Ketika permintaan buruh meningkat, harga akan meningkat (inflasi) dan tingkat pengangguran akan berkurang (Hadiyan, 2018).

Penelitian ini selaras pada penelitian Astuti (2019) & Yuni B. & Rezki P. (2020), tingkat inflasi mempunyai pengaruh positif dan tidak signifikan kepada tingkat pengangguran terbuka. Namun, berbeda pada penelitian Wijayanti &

Karmini (2014), menunjukkan variabel inflasi berpengaruh negatif dan signifikan terhadap tingkat pengangguran terbuka.

## **2. Pengaruh Suku Bunga Terhadap Pengangguran Terbuka**

Pada penelitian ini diperoleh hasil bahwa suku bunga tidak berpengaruh signifikan terhadap pengangguran terbuka dan nilai probabilitinya atau nilai signifikannya 0,288. Melalui hasil dari taraf signifikannya yang lebih besar dari 0,05, menyatakan bahwa tidak memiliki pengaruh antara suku bunga dengan pengangguran terbuka. Sehingga pada penelitian ini tidak sesuai hipotesis yang diharapkan peneliti karena suku bunga tidak berpengaruh signifikan dan positif terhadap pengangguran terbuka yang berbanding terbalik dengan hipotesis.

Hasil studi ini juga didukung oleh Benazić & Rami (2016) yang menunjukkan suku bunga tidak berpengaruh signifikan terhadap tingkat pengangguran yang menyatakan analisis jangka panjang menunjukkan nilai probabilitas variabel suku bunga tidak berpengaruh signifikan terhadap tingkat pengangguran. Analisis jangka pendek juga menunjukkan berpengaruh negatif signifikan terhadap tingkat pengangguran dalam jangka pendek.

Suku bunga tidak berpengaruh signifikan terhadap tingkat pengangguran terbuka di Indonesia karena tingkat pengangguran di Indonesia dipengaruhi oleh jumlah penduduk yang tinggi, kesempatan kerja yang sempit, kompetensi pencari kerja tidak sesuai dengan pasar kerja, ketimpangan pendapatan, tekanan kenaikan upah di tengah dunia usaha yang masih lesu (Utomo, 2013).

### 3. Pengaruh Investasi Terhadap Pengangguran Terbuka

Pada penelitian ini diperoleh hasil bahwa investasi berpengaruh signifikan terhadap pengangguran terbuka dan nilai probabilitasnya atau nilai signifikannya 0,023. Melalui hasil dari taraf signifikannya yang lebih kecil dari 0,05, menyatakan bahwa investasi memiliki pengaruh terhadap pengangguran terbuka. Hasil ini sesuai dengan hipotesis dikarenakan Investasi berpengaruh signifikan dan negatif terhadap pengangguran terbuka sejalan dengan hipotesis pada penelitian ini.

Hal ini sejalan dengan penelitian yang dilakukan oleh Yuli Syahputri (2017) yang menyatakan bahwa investasi atau penanaman modal dalam negeri (PMDN) secara parsial memiliki pengaruh signifikan dan berhubungan positif terhadap pengangguran. Investasi ini merupakan sebuah pendorong roda perekonomian suatu negara atau daerah dan ini juga dapat meningkatkan kesejahteraan ketika semua pihak mendapat manfaat maksimal dari investasi tersebut.

Menurut Harrod-Domar bahwa investasi tidak hanya menciptakan permintaan tetapi juga memperbesar kapasitas produksi, artinya apabila semakin besar kapasitas produksi akan membutuhkan tenaga kerja yang semakin besar pula dengan asumsi *full employment* maksudnya adalah semakin tinggi investasi semakin banyak perusahaan yang membutuhkan faktor produksi dimana salah satu faktor produksi tersebut adalah tenaga kerja yang berarti akan mengurangi angka pengangguran. Selain itu, investasi bersumber dari pemerintah lebih berorientasi pada pembangunan sektor-sektor yang kurang menyerap tenaga kerja.



Dengan meningkatnya investasi yang berorientasi pada padat karya maka akan banyak menyerap tenaga kerja sehingga tingkat pengangguran terbuka akan turun (Adewil, 2022).

#### **4. Pengaruh Inflasi Terhadap Pertumbuhan Ekonomi**

Pada penelitian ini diperoleh hasil bahwa inflasi tidak berpengaruh signifikan terhadap pertumbuhan ekonomi dan nilai probabilitasnya atau nilai signifikannya 0,387. Melalui hasil dari taraf signifikannya yang lebih besar dari 0,05, menyatakan bahwa inflasi tidak memiliki pengaruh terhadap pertumbuhan ekonomi. Oleh karena itu pada hasil penelitian ini di dapatkan hasil bahwa Inflasi tidak berpengaruh signifikan dan positif terhadap pertumbuhan ekonomi yang dimana hasil ini tidak sesuai dengan hipotesis yang di tuliskan peneliti.

Penelitian ini selaras pada penelitian Sartina (2016) & Khaironi (2019), inflasi tak berpengaruh signifikan kepada pertumbuhan ekonomi. Riset tersebut memperlihatkan inflasi tak mempengaruhi pertumbuhan ekonomi karena tingkat inflasi yang dibawah 10%. Tingkat inflasi tersebut tetap terkendali dan pengusaha akan mendapatkan keuntungan dari kenaikan harga.

Menurut jenisnya, tidak semua inflasi memiliki dampak negatif terhadap ekonomi. Misalnya, inflasi ringan dengan nilai kurang dari 10% per tahun. Justru inflasi ringan akan mendorong laju pertumbuhan ekonomi, inflasi ringan dapat mencoba mendorong para pengusaha untuk meningkatkan produksi. Ketika harga mengalami peningkatan dan pengusaha memperkuat produksi, maka mereka akan mendapatkan lebih banyak keuntungan dan pengusaha akan membutuhkan tenaga kerja baru, sehingga lapangan kerja baru dapat tersedia. Namun, ketika terjadi

inflasi yang tinggi, maka akan berdampak negatif terhadap perekonomian dikarenakan biaya produksi meningkat, sehingga harga jual produk tersebut juga akan tinggi. Apabila hal tersebut terjadi, harga produk dalam negeri akan jauh meningkat dibandingkan dengan harga produk impor (wahyuningsi,2021).

## **5. Pengaruh Suku Bunga Terhadap Pertumbuhan Ekonomi**

Pada penelitian ini diperoleh hasil bahwa suku bunga tidak berpengaruh signifikan terhadap pertumbuhan ekonomi dan nilai probabilitasnya atau nilai signifikannya 0,547. Melalui hasil dari taraf signifikannya yang lebih besar dari 0,05, menyatakan bahwa suku bunga tidak memiliki pengaruh terhadap pertumbuhan ekonomi. Berdasarkan hasil tersebut maka suku bunga tidak berpengaruh signifikan dan negatif terhadap pertumbuhan ekonomi sehingga dapat dikatakan hasil ini tidak sesuai dengan hipotesis.

Hasil penelitian ini sejalan dengan hasil penelitian yang dilakukan oleh Kurniasari (2011) yang meneliti mengenai pengaruh investasi, inflasi, nilai tukar dan tingkat suku bunga terhadap pertumbuhan ekonomi di Indonesia. Hasil penelitiannya menyatakan bahwa secara parsial tingkat suku bunga tidak berpengaruh terhadap pertumbuhan ekonomi di Indonesia. Dalam hasil penelitian yang dilakukan oleh Palupi, dkk (2016) menemukan bahwa dalam jangka pendek secara parsial suku bunga tidak berpengaruh terhadap pertumbuhan ekonomi. Tingkat suku bunga dipengaruhi oleh besarnya inflasi sehingga mempengaruhi pertumbuhan ekonomi.

Suku bunga dapat mempengaruhi sektor rill (output) melalui mekanisme pengaruh suku bunga jangka pendek yang ditransmisikan pada suku bunga

menengah/panjang melalui mekanisme penyeimbangan sisi permintaan dan penawaran dipasar uang. Perubahan suku bunga akan mempengaruhi biaya modal yang selanjutnya akan mempengaruhi pengeluaran investasi. Peningkatan investasi dan konsumsi akan meningkatkan permintaan agregat dan output (Astuti, 2014).

## **6. Pengaruh Investasi Terhadap Pertumbuhan Ekonomi**

Pada penelitian ini diperoleh hasil bahwa investasi tidak berpengaruh signifikan terhadap pertumbuhan ekonomi dan nilai probabilitinya atau nilai signifikannya 0,394. Melalui hasil dari taraf signifikan yang lebih besar dari 0,05, menyatakan bahwa investasi tidak memiliki pengaruh terhadap pertumbuhan ekonomi. Keadaan ini mengindikasikan bahwa investasi belum mampu mendorong atau meningkatkan pertumbuhan ekonomi secara maksimal. Investasi tidak berpengaruh signifikan dan positif terhadap pertumbuhan ekonomi sehingga hasil ini tidak sesuai dengan hipotesis yang dimana hipotesis pada penelitian ini ialah investasi berpengaruh signifikan dan positif terhadap pertumbuhan ekonomi.

Penelitian ini sejalan dengan Sularsih (2010), yang dimana hasil penelitiannya menunjukkan bahwa variabel investasi berpengaruh tidak signifikan terhadap pertumbuhan ekonomi. Dikarenakan investasi tidak signifikan terhadap pertumbuhan ekonomi, hal ini menunjukkan bahwa investasi di Sulawesi Selatan yang telah direalisasikan belum mampu secara maksimal mendorong peningkatan pertumbuhan ekonomi melalui nilai Produk Domestik Regional Bruto provinsi tersebut. investasi di Sulawesi Selatan hanya berfokus

dibeberapa sektor saja (pertanian) belum merata di segala sektor sehingga, pertumbuhan ekonomi meningkat namun tidak signifikan

Investasi merupakan sebagai pendorong utama perekonomian, baik yang bersumber dari PMDN maupun PMA, tentunya diperlukan dalam mencapai suatu target pertumbuhan ekonomi dimana pertumbuhan ekonomi merupakan unsur penting dalam sebuah proses pembangunan (Hellen,2017) .

Teori Sodik dan Nuryadin (2005), investasi merupakan suntikan modal dari para investor dalam menciptakan proses pembangunan suatu daerah. Semakin besar investasi maka dapat diasumsikan bahwa proses pembangunan dalam menciptakan perputaran roda perekonomian juga akan tinggi, artinya perekonomian yang cepat dan tinggi didalamnya terdapat unsur pengaruh terhadap tingkat pengangguran, banyaknya lapangan pekerjaan yang dapat menyerap masyarakat. Akan tetapi apabila dengan perkembangan positif investasi tidak didukung oleh sumber-sumber daya alam yang tidak maksimal, seperti sumber daya manusia yang tidak mempunyai skill yang baik, infrastruktur yang rusak atau kurang memadai maka para investor akan berpikiran untuk menambah biaya produksi, tentunya sebelum para investor berinvestasi pada suatu daerah para investor sudah mempunyai perhitungan sendiri agar terjadi return of investment.

#### **7. Pengaruh Pengangguran Terbuka Terhadap Pertumbuhan Ekonomi**

Pada penelitian ini diperoleh hasil bahwa pengangguran terbuka berpengaruh signifikan terhadap pertumbuhan ekonomi dan nilai probabilitasnya atau nilai signifikannya 0,004. Melalui hasil dari taraf signifikannya yang lebih

kecil dari 0,05, menyatakan bahwa pengangguran terbuka memiliki pengaruh terhadap pertumbuhan ekonomi. Berdasarkan dari hasil penelitian ini pengangguran terbuka berpengaruh signifikan dan negatif terhadap pertumbuhan ekonomi sehingga dapat dikatakan hasil ini sesuai dengan hipotesis.

Ketika pertumbuhan ekonomi turun maka akan meningkatkan tingkat pengangguran di Sulawesi Selatan. Hal ini berbeda dengan penelitian yang dilakukan oleh Mein Kolibu dkk (2017) yang menyatakan bahwa pertumbuhan ekonomi tidak memiliki pengaruh terhadap pengangguran terbuka akan tetapi, hasil yang diperoleh dalam penelitian sesuai dengan yang dijelaskan dalam konsep hukum Okun yang mempelajari hubungan pengangguran terhadap GDP (Gross Domestic Product) yang menyatakan bahwa tingkat pengangguran berkorelasi negatif dengan GDP riil atau pertumbuhan ekonomi. Artinya pertumbuhan ekonomi tinggi menunjukkan banyaknya masyarakat yang bekerja pada berbagai sektor pada suatu wilayah. Sebaliknya, pertumbuhan ekonomi yang rendah merupakan sebab dari kurangnya masyarakat yang bekerja karena output yang dihasilkan kurang.

Pertumbuhan ekonomi umumnya digunakan untuk menyatakan perkembangan ekonomi, kesejahteraan ekonomi, kemajuan ekonomi dan perubahan fundamental ekonomi jangka panjang, karena pertumbuhan ekonomi bersifat agregat, tentunya variabel ini sebagai tolak ukur peningkatan kapasitas output terhadap produksi barang dan jasa secara fisik bagi suatu negara atau wilayah. Hal ini menunjukkan bahwa banyaknya output yang dihasilkan sebagai akibat dari nilai yang dihasilkan masyarakat yang bekerja, sehingga pertumbuhan

ekonomi dan tingkat pengangguran memiliki hubungan yang timbal balik (Ikram,2018)

## **8. Pengaruh Inflasi Terhadap Pertumbuhan Ekonomi Melalui Pengangguran Terbuka**

Pada penelitian ini diperoleh hasil bahwa pengaruh secara langsung dari inflasi terhadap pertumbuhan ekonomi adalah -0,032 sementara itu, pengaruh secara tidak langsung dari inflasi terhadap pertumbuhan ekonomi melalui pengangguran terbuka yakni -0,040. Dengan demikian, pengaruh keseluruhan melalui inflasi dengan pertumbuhan ekonomi yaitu total dari nilai pengaruhnya secara langsung dan nilai pengaruh secara tidak langsung adalah  $-0,032 - 0,040 = 0,072$ . Hasil tersebut diketahui nilai pengaruhnya secara langsung yaitu -0,032 dan penilaian pengaruh secara tidak langsung yaitu -0,040, menjelaskan bahwa pengaruh inflasi terhadap pertumbuhan ekonomi lebih besar dibandingkan pengaruh inflasi terhadap pertumbuhan ekonomi melalui tingkat pengangguran terbuka. Berdasarkan hasil dari penelitian ini maka dapat dikatakan bahwa hasil ini tidak sesuai dengan hipotesis yang dituliskan peneliti.

Inflasi dan pertumbuhan ekonomi merupakan faktor penting yang dapat mengurangi tingkat pengangguran. Pengangguran di suatu daerah dapat diatasi dengan cara meningkatkan pertumbuhan ekonomi daerah tersebut. Pertumbuhan ekonomi yang tinggi ditandai dengan meningkatnya perkembangan fisik produksi barang dan jasa yang berlaku disuatu negara (Sukirno, 2008).

Qamariyah (2013) dalam penelitiannya mengemukakan bahwa Secara tidak langsung peningkatan pertumbuhan ekonomi akan menaikkan inflasi di

daerah tersebut. Kenaikan inflasi akan meningkatkan output sehingga memberi dampak positif pada tersedianya lapangan pekerjaan baru kenaikan inflasi mampu memberi semangat para pengusaha untuk meningkatkan produksinya, karena dengan kenaikan harga yang terjadi para pengusaha mendapat keuntungan yang lebih banyak. Dengan adanya kenaikan produksi maka akan membutuhkan banyak tenaga kerja, sehingga pengangguran akan terserap. Inflasi, pertumbuhan ekonomi, dan pengangguran saling berkaitan, jika salah satunya tidak sesuai dengan target maka akan menghambat kinerja satu sama lain.

#### **9. Pengaruh Suku Bunga Terhadap Pertumbuhan Ekonomi Melalui Pengangguran Terbuka**

Pada penelitian ini diperoleh hasil bahwa pengaruh secara langsung dari suku bunga terhadap pertumbuhan ekonomi adalah 0,007 sementara itu, pengaruh secara tidak langsung dari suku bunga terhadap pertumbuhan ekonomi melalui pengangguran terbuka yakni 0,011. Dengan demikian, pengaruh keseluruhan melalui suku bunga dengan pertumbuhan ekonomi yaitu total dari nilai pengaruhnya secara langsung dan nilai pengaruh secara tidak langsung adalah  $0,007 + 0,011 = 0,018$ . Hasil tersebut diketahui nilai pengaruhnya secara langsung yaitu 0,007 dan penilaian pengaruh secara tidak langsung yaitu 0,011. menjelaskan bahwa pengaruh suku bunga terhadap pertumbuhan ekonomi lebih kecil dibandingkan pengaruh inflasi terhadap pertumbuhan ekonomi melalui tingkat pengangguran terbuka sehingga dapat dikatakan bahwa pada penelitian ini tidak sesuai dengan hipotesis.

Penelitian yang dilakukan oleh Susan A.Yehosua (2019) bahwa jika nilai

pertumbuhan ekonomi menurun pada suatu daerah maka tingkat pengangguran terbuka pada daerah tersebut akan meningkat. Hal ini membuktikan bahwa jika sebuah daerah memiliki pertumbuhan ekonomi yang sehat maka akan memberikan peluang yang besar kepada masyarakat untuk bekerja dan mengoptimalkan dirinya sehingga mampu menurunkan tingkat pengangguran yang ada.

Hal ini menunjukkan bahwa penelitian ini sejalan dengan teori pada umumnya bahwa suku bunga yang meningkat akan menyebabkan tingkat pengangguran juga ikut meningkat, hal ini disebabkan karena sulitnya masyarakat mengambil kredit serta membayar kredit tersebut pada bank yang bersangkutan. Sehingga pada penelitian ini dapat diambil kesimpulan bahwa suku bunga berpengaruh terhadap tingkat pengangguran terbuka, saat suku bunga menurun maka tingkat pengangguran terbuka juga menurun dan saat suku bunga naik, tingkat pengangguran juga ikut naik. Hal ini membuktikan bahwa jika suku bunga yang ditetapkan Bank Indonesia bertambah maka masyarakat di wilayah tersebut akan mempertimbangkan dirinya untuk melakukan transaksi pada bank sehingga banyak masyarakat yang tidak bisa membuka usaha karena kekurangan modal dan biaya usaha, hal ini akan memicu pertambahan tingkat pengangguran terbuka yang begitu besar karena masyarakat tidak melakukan usaha tambahan untuk memutar roda perekonomian (Khairunnisa, 2022).



## **10. Pengaruh Investasi Terhadap Pertumbuhan Ekonomi Melalui Pengangguran Terbuka**

Pada penelitian ini diperoleh hasil bahwa pengaruh secara langsung dari investasi terhadap pertumbuhan ekonomi adalah 0,105 sementara itu, pengaruh secara tidak langsung dari inflasi terhadap pertumbuhan ekonomi melalui pengangguran terbuka yakni 0,238. Dengan demikian, pengaruh keseluruhan melalui investasi dengan pertumbuhan ekonomi yaitu total dari nilai pengaruhnya secara langsung dan nilai pengaruh secara tidak langsung adalah  $0,105 + 0,238 = 0,343$ . Hasil tersebut diketahui nilai pengaruhnya secara langsung yaitu 0,029 dan penilaian pengaruh secara tidak langsung yaitu 0,151, menjelaskan bahwa pengaruh investasi terhadap pertumbuhan ekonomi lebih kecil dibandingkan pengaruh inflasi terhadap pertumbuhan ekonomi melalui tingkat pengangguran terbuka. Berdasarkan hasil tersebut dapat disimpulkan bahwa penelitian ini tidak sesuai dengan hipotesis.

Ginting, (2021) dalam penelitiannya investasi mempunyai pengaruh negatif terhadap pengangguran terbuka di Provinsi Jambi, Teori Harrod Domar (Mulyadi, 2003), yang dalam teorinya mengatakan bahwa investasi berpengaruh terhadap pengangguran, investasi tidak hanya menciptakan permintaan, tetapi juga memperbesar kapasitas produksi, artinya dengan semakin besar kapasitas produksi maka akan membutuhkan tenaga kerja yang semakin besar pula, maka memberi peluang untuk tumbuhnya kesempatan kerja. Jika permintaan terhadap barang dan jasa lesu maka timbul pula kelesuan pada permintaan tenaga kerja, sehingga pengangguran akan semakin meningkat. Bila mengacu pada penelitian

ini maka pemerintah harus berupaya memperhatikan pertumbuhan ekonomi, inflasi dan investasi sehingga dapat menurunkan jumlah pengangguran terbuka.



UNIVERSITAS ISLAM NEGERI  
**ALAUDDIN**  
M A K A S S A R

## **BAB V**

### **PENUTUP**

#### **A. Kesimpulan**

Berlandaskan hasil penelitian yang sudah dilaksanakan, sehingga mampu diketahui kesimpulan dari penelitian ini adalah sebagai berikut :

1. Variabel Inflasi berpengaruh positif dan tidak signifikan terhadap pengangguran terbuka di Sulawesi Selatan.
2. Variabel Suku Bunga berpengaruh positif dan tidak signifikan terhadap pengangguran terbuka di Sulawesi Selatan.
3. Variabel Investasi berpengaruh negatif dan signifikan terhadap pengangguran terbuka di Sulawesi Selatan.
4. Variabel Inflasi berpengaruh positif dan tidak signifikan terhadap pertumbuhan ekonomi di Sulawesi Selatan
5. Variabel Suku Bunga berpengaruh negatif dan tidak signifikan terhadap pertumbuhan ekonomi di Sulawesi Selatan
6. Variabel Investasi berpengaruh positif dan tidak signifikan terhadap pertumbuhan ekonomi di Sulawesi Selatan
7. Variabel Pengangguran Terbuka berpengaruh negatif dan signifikan terhadap pertumbuhan ekonomi di Sulawesi Selatan
8. Variabel Inflasi berpengaruh negatif dan tidak signifikan terhadap Pertumbuhan Ekonomi melalui Pengangguran Terbuka di Sulawesi Selatan.

9. Variabel Suku Bunga berpengaruh negatif dan tidak signifikan terhadap Pertumbuhan Ekonomi melalui Pengangguran Terbuka di Sulawesi Selatan.
10. Variabel Investasi berpengaruh positif dan tidak signifikan terhadap Pertumbuhan Ekonomi melalui Pengangguran Terbuka di Sulawesi Selatan.

### **B. Saran**

Dengan penuh kesadaran Penelitian ini masih jauh dari sempurna dan masih banyak kekurangan. Oleh karena itu, penulis berharap kedepannya peneliti selanjutnya dapat lebih mengembangkan penelitian ini. Oleh karena itu penulis menawarkan saran yang harus dipertimbangkan sebelum memulai pengembangan dalam penelitian ini. Saran penulis adalah sebagai berikut:

1. Mengikuti perkembangan pengetahuan yang ada, penelitian selanjutnya menggunakan variabel yang lebih relevan dan menambahkan variabel lain untuk penelitian selanjutnya.
2. Peneliti masa depan harus dapat fokus pada populasi penelitian untuk meningkatkan ukuran sampel dan menghasilkan temuan yang lebih akurat.

## DAFTAR PUSTAKA

- Ade Resalawati, *Pengaruh perkembangan usaha kecil menengah terhadap pertumbuhan ekonomi pada sektor UKM Indonesia*, (Skripsi: Fakultas Ekonomi dan Bisnis, Universitas Islam Negeri Syarif Hidayatullah Jakarta, 2011).
- Ari & Algifari, 1991. (1991). *Ekonomi Mikro-Makro (Teori, Soal dan Jawaban)*. (3rd ed.). BPFE-Yogyakarta.
- Ardiansyah, H. (2017). *Pengaruh Inflasi terhadap Pertumbuhan Ekonomi di Indonesia*.
- Astutiningsih, S.E. & Sari, C.M., *Pemberdayaan Kelompok Agroindustrial dalam Mempercepat Pertumbuhan Ekonomi di JATIM*. *Economic Journal*. 2(1) (2017). Semarang: FEBI IAIN
- Astuti, I.Y., dkk, *Pengaruh Pertumbuhan Ekonomi, Inflasi, dan Pertumbuhan Penduduk Terhadap TPT di Indonesia*, *Jurnal Eko. AM*, (Jember: Universitas Jember) 18(1) (2019)
- Atmadja, A.S., *Inflasi di Indonesia Sumber Penyebabnya dan Pengendaliannya*. *Jurnal AK*. (Surabaya: FE Univ. Kristen Petra), 1(1) (1999)
- Azwar, Saifudin, *Metode Penelitian*, (Yogyakarta: Pustaka Pelajar Offset, 2001), h.45
- B Susanto. (2018). *Pengaruh Inflasi, Tingkat Suku Bunga dan Nilai Tukar terhadap Pertumbuhan Ekonomi Indonesia*.
- Basuki, N., & Syahyuti. (2018). *Pemberdayaan Usaha Mikro, Kecil, dan Menengah Sebagai Upaya Meningkatkan Kesejahteraan Ekonomi Masyarakat Desa*. *Jurnal Kebijakan Pembangunan & Inovasi Pembangunan*, 16(1), 41-54.
- Bahar, G. (2022). *Analisis Pengaruh Suku Bunga, Inflasi, Nilai Tukar dan Ekspor Neto terhadap Pertumbuhan Ekonomi di Indonesia*.
- Bank Indonesia. (2019). *Survei Perbankan Mengenai Akses Pembiayaan dan Kepemilikan Bank bagi UMKM*
- Badria, F.A., *Pengaruh Pertumbuhan Ekonomi, TPAK, dan UMP Terhadap Pengangguran di Indonesia tahun 2011-2020*, Ponorogo: FEBI IAIN Ponorogo, (Skripsi, 2021).

- BPS Provinsi Sulsel, Pengangguran Terbuka, Situs Resmi Badan Pusat Statistik Provinsi Sulawesi Selatan. (21 Januari 2021).
- BPS Sirusa, Tingkat Pengangguran Terbuka, Situs Resmi Sirusa BPS. (21 Januari 2021).
- Budiyanto, V., & Wibowo, W. (2021). *Pengaruh Kebijakan Moneter terhadap Pertumbuhan Ekonomi (Studi Kasus Negara Indonesia)*. Manajemen, Ekonomi Dan Akuntansi, 5.
- David N. Weil (2013) – “*Economic Growth*” buku teks yang menjelaskan teori pertumbuhan ekonomi dan menguraikan model Solow-Swan serta aplikasinya pada masalah-masalah kebijakan ekonomi.
- David Romer (2018) - “*Advanced Macroeconomics*” buku teks yang menjelaskan teori ekonomi makro, termasuk teori pertumbuhan baru dan aplikasinya pada kebijakan ekonomi.
- Deviana, N. (2014). *Analisis Pengaruh Suku Bunga SBI, Suku Bunga Kredit dan Nilai Tukar terhadap Inflasi di Indonesia Periode Tahun 2006-2012*. Ekonomi Pembangunan, 12.
- Direktorat Jenderal Koperasi dan UMKM. (2021). Profil UMKM Indonesia. Kementerian Koperasi dan UKM Republik Indonesia.
- Djohar, R. (2020). *Mengenal Peran UMKM Bagi Perekonomian Indonesia*
- Fadilla, *Perbandingan Teori Inflasi dalam Perspektif Islam dan Konvensionalnya, Jurnal Perbankan Islam*. (Palembang: STBS Indo global mandiri),2(2) (2017).
- Hadiyan,F., *Analisis Hubungan Inflasi dengan Pengangguran di Indonesia Tahun 1980- 2016 dengan Pendekatan Kurva Phillips*, Jurnal Ekonomi. (Yogyakarta: FE Universitas Islam Indonesia), (2018).
- Hardani,P.R., dkk, *Peramalan Laju Inflasi, Suku Bunga Indonesia dan IHSG Menggunakan Metode VAR, Jurnal Gaussian*. (Semarang: Fakultas Sains Matematika Universitas Diponegoro), 6(1) (2016).
- Hadiwijoyo, D. (2005). *Dampak krisis multidimensi terhadap perekonomian Indonesia*. Jurnal Ekonomi Pembangunan, 6(1), 1-12.
- Hardani, Auliya, N. H., Andriani, H., Ustiawaty, R. A. F. J., Utami, E. F., Sukmana, D. J., & Ria Rahmatul Istiqomah. (2020). Metode Penelitian Kualitatif dan Kuantitatif. In A. Husnu Abadi, A.Md. (Ed.), Pustaka Ilmu. CV. Pustaka Ilmu Group.

- Hidayat, B. (2021). *Analisis Faktor-faktor yang Mempengaruhi Tingkat Pengangguran Terbuka di Indonesia*
- Husnawati, H. (2020). *Analisis Pertumbuhan Ekonomi dan Implikasinya Terhadap Peningkatan Daya Beli Masyarakat di Provinsi Sulawesi Selatan*.
- Jhingan, M.L., *Ekonomi Perencanaan Pembangunan*, (Jakarta: PT Raja Grafindo Persada), hal. 57
- Journal of Economic Issues - Penulis: Philip Arestis dan Malcolm Sawyer, 2003. Judul: *"Keynes's General Theory, Employment, Interest and Money After Fifty Years: Introduction"*. Artikel ini membahas kembali teori Keynes tentang pengangguran dan bagaimana ia masih relevan dalam konteks ekonomi saat ini.
- Jurnal Manajemen Teknologi - Penulis: S. Suyono, 2021. Judul: *"Analisis Klasifikasi Usaha Mikro, Kecil, dan Menengah (UMKM) Menggunakan Metode Jaringan Syaraf Tiruan"*
- Kementerian Koperasi dan UKM. (2020). *Profil UKM Indonesia 2020*.
- Kurniawan, Dhani., dkk, *Penerapan Model Solow-Swan Untuk Memicu Pertumbuhan Ekonomi di Kabupaten Demak, Jurnal Eko. Dan Manajemen*, (Demak: Universitas Sultan Fattah) 30(1) (2015).
- Lamatenggo, O.F., dkk, *Pengaruh Inflasi, Pertumbuhan Ekonomi, dan IPM Terhadap Pengangguran di Manado, Jurnal Ilmiah*. (Manado: FEB Universitas Sam Ratulangi), 19(2) (2019), hal. 163.
- Luke M. Froeb, Brian T. McCann, dan Michael R. Ward (2018) - *"Managerial Economics"* buku teks yang membahas aplikasi teori ekonomi pada pengambilan keputusan bisnis, termasuk konsep biaya produksi
- Mankiw. (2003). *Principles Economics Pengantar Ekonomi Makro (ketiga). Selemba Empat*.
- Mishkin, F. S. (2016). *The economics of money, banking, and financial markets*.
- Mishkin, F.S. (2018). *The Economics of Money, Banking, and Financial Markets, 12th Edition*. Pearson Education
- Nia Aditia Rahayu, *Pengaruh Kemiskinan dan Pertumbuhan Ekonomi Terhadap IPM Dalam Perspektif Ekonomi Islam di Kabupaten Lampung Tengah*, Lampung: FEBI UIN Raden Intan, (Skripsi, 2019).

- Nur Indriyani, siwi. (2016). *Analisis Pengaruh Inflasi dan Suku Bunga terhadap Pertumbuhan Ekonomi di Indonesia Tahun 2005-2015*. Manajemen Bisnis Krisnadwipayana, 4.
- O'Sullivan, A., Sheffrin, S. M., & Perez, S. J. (2019). *Macroeconomics: Principles, Applications, and Tools*. Pearson.
- Pambudi,E.W. & Miyasto,*Analisis Pertumbuhan Ekonomi dan Faktor yang Mempengaruhi kabupaten diProvinsi JATENG*. Economic Journal. 2(2)(2013). Semarang: FEB UNDIP, hal. 1
- Profil bisnis Usaha Mikro, Kecil dan Menengah (UMKM), jurnal: *kerjasama LPPI dengan Bank Indonesia, 2015*.
- Putong, I., & Andjaswati, N. D. (2010). *Pengantar Ekonomi Makro* (Edisi Kedua). Mitra Wacana Media.
- Rahmah,A., *Analisis Faktor yang Mempengaruhi Tingkat Pengangguran di Batam*, Medan: FEBI UIN SUMUT,(Skripsi,2019).
- Rahmawati, *Faktor yang Mempengaruhi Pengangguran di Sulawesi Selatan Periode 2000-2014*, (Makassar: FEBI UINAM) (2016).
- Raharjo, B., & Sulisty, H. (2019). *Analisis Kebijakan Pemerintah Terhadap Pertumbuhan UMKM di Indonesia*. Jurnal Ekonomi Pembangunan, 17(1), 31-49.
- Rahayu, F. (2019). *Analisis Faktor-faktor yang Mempengaruhi Keberhasilan UMKM di Indonesia*. Skripsi. Universitas Negeri Jakarta.
- Rasetyo, R. (2018). *Strategi Pemasaran UMKM dalam Meningkatkan Daya Saing di Pasar Global*. Skripsi. Universitas Sebelas Maret Surakarta.
- Robert M. Solow (2008) - "*Growth Theory: An Exposition*" makalah yang menjelaskan teori pertumbuhan ekonomi modern dan menguraikan model Solow serta aplikasinya pada masalah-masalah kebijakan ekonomi
- Romer, D. (2018). *Advanced macroeconomics*. McGraw-Hill Education
- Siswati Rachman, "*Analisis Pengaruh Perkembangan Usaha Kecil Dan Menengah Sektor Manufaktur terhadap Pertumbuhan Ekonomi Di Kota Makassar*",*Administrare*, Vol. 3 No. 2, 2016.
- Simamora, B., & Sahetapy, W. (2021). *Pengaruh pertumbuhan ekonomi dan investasi terhadap pengangguran di Indonesia tahun 2010-2019*.



- Siradjuddin, *Pengantar Teori Makroekonomi*, (Makassar: UINAM Press,2012).
- Sitorus, R. R. I. (2019). *Efektifitas Transmisi Kebijakan Moneter Jalur Suku Bunga dan Jalur Nilai Tukar terhadap Stabilitas Harga di Five Emerging Market Asia Pasific (FEMAP)*. Universitas Pembangunan Panca Budi.
- Sukiro,S., *Teori Pengantar Makro Ekonomi Versi Dua*, (Jakarta : PT. Raja Grafindo Persada,2002), hal.14
- Sukirno,S., *Makro Ekonomi*, (Jakarta: Raja Grafindo Persada,2008).
- Sukirno,S.,*Modern Makroekonomi*,(Jakarta: PT. Raja Grafindo Persada).
- Sukirno,S.,*Modern Makroekonomi*,(Jakarta: PT. Raja Grafindo Persada), hal. 8
- Sukiro,S.,*Ekonomi Makro: Pengantar Teori Versi Dua*,(Jakarta: PT. Raja Grafindo Persada), hal. 19.
- Susanto. (2020). *Pengaruh Inflasi, Tingkat Suku Bunga dan Nilai Tukar terhadap Pertumbuhan Ekonomi Indonesia*.
- Syahputra,R.,*Analisis Faktor yang Mempengaruhi Pertumbuhan Ekonomi di Indonesia*.Jurnal Ekonomi.1(2)(2017).Aceh: FE Universitas Samudra.
- Tiktik Sartika Partomo&Abd. Rachman Soejoedono, “*Ekonomi Skala Kecil/Menengah dan Koperasi*”, (Jakarta: Ghalia Indonesia, 2004)
- Tulus Tambunan, *Usaha Mikro Kecil dan Menengah di Indonesia dan Beberapa Isu Penting, tahun 2009*.
- Tulus Tambunan, *Usaha Mikro Kecil dan Menengah di Indonesia: Isu-Isu Penting*, (Jakarta: LP3ES, 2012)
- Tiktik Sartika Partomo&Abd. Rachman Soejoedono, “*Ekonomi Skala Kecil/Menengah dan Koperasi*”, (Jakarta: Ghalia Indonesia, 2004)
- World Bank. (2019). *Small and Medium Enterprises (SMEs)*.
- Yani, I. (2020). *Karakteristik UMKM di Indonesia. Jurnal Ilmu Sosial dan Ekonomi*
- Yulianti,R., dkk, *Pengaruh Inflasi Terhadap Pertumbuhan Ekonomi di Provinsi Aceh Tahun 2015-2018 dalam Perspektif Ekonomi Islam*, Jurnal Akun. (Aceh: FE Universitas Serambi),9(2) (2019), hal. 119

## DAFTAR RIWAYAT HIDUP



Aswar Arafah, biasa di panggil Aswar, lahir di Sungguminasa, Kecamatan Somba Opu, Kabupaten Gowa pada tanggal 6 Maret 2001, Anak Keempat dari empat bersaudara dari pasangan Alimuddin dan Hj Hamsiah. Penulis Mengawali jenjang pendidikan formal pada tahun 2006 di TK Pertiwi Kab. Gowa dan tamat pada tahun 2008, kemudian penulis melanjutkan pendidikan Sekolah Dasar di SDN 1 Sungguminasa dan tamat pada tahun 2014, setelah menyelesaikan Sekolah Dasar penulis melanjutkan pendidikan menengah pertama di SMPN 1 Sungguminasa dan tamat pada tahun 2016, selanjutnya penulis melanjutkan pendidikan menengah atas di SMAN 9 Gowa dan tamat pada tahun 2019. Kemudian di tahun yang sama penulis tercatat sebagai Mahasiswa pada salah satu perguruan tinggi negeri di Makassar yaitu Universitas Islam Negeri Alauddin Makassar pada Fakultas Ekonomi dan Bisnis Islam, Jurusan Ilmu Ekonomi. Dengan kerja keras dan motivasi tinggi untuk terus belajar serta doa kedua Orangtua penulis akhirnya dapat menyelesaikan tugas akhir skripsi dan pendidikan strata 1 (S1) serta berhasil memperoleh gelar Sarjana Ekonomi (S.E).

UNIVERSITAS ISLAM NEGERI  
ALAUDDIN  
M A K A S S A R