

STUDI LITERATUR
PERKEMBANGAN PENELITIAN VAKSIN SARS-CoV-2



Diajukan Untuk Memenuhi Satu Syarat Meraih
Gelar Sarjana Farmasi Jurusan Farmasi
Fakultas Kedokteran dan Ilmu Kesehatan

UIN Alauddin Makassar

UNIVERSITAS ISLAM NEGERI
ALAUDDIN
MAKASSAR

Oleh:

MUH. ALFIAN

Nim 70100114075

FAKULTAS KEDOKTERAN DAN ILMU KESEHATAN
UIN ALAUDDIN MAKASSAR

2021

PERNYATAAN KEASLIAN SKRIPSI

Mahasiswa yang bertandatangan dibawah ini

Nama : Muh. Alfian

NIM : 70100114075

Tempat tanggal lahir : Makassar, 7 juni 1996

Jurusan : Farmasi

Alamat : BTN. Pao-Pao Permai Blok. B.1 No.4

Judul : Studi Literatur Perkembangan Vaksin Sars-Cov-2

Menyatakan bahwa studi literatur yang kami buat ini benar adalah karya tulis kami. Jika kemudian hari terdapat bukti kopian, tiruan, dan duplikasi dari skripsi orang lain maka studi literatur ini tidak sah dan melanggar hukum.



Gowa,

Agustus 2021

Penyusun

Muh. Alfian

70100114056

PENGESAHAN SKRIPSI

Skripsi yang berjudul "Studi Literatur Perkembangan Penelitian Vaksin SARS CoV-2" yang disusun oleh Muhi, Alfian Nurul NIM: 20100114075, Mahasiswa Jurusan Farmasi pada Fakultas Kedokteran dan Ilmu Kesehatan UIN Alauddin Makassar, telah diuji dan diperahankan dalam sidang Munasqiyah yang diselenggarakan pada hari Senin, 31 Agustus 2021 M, dinyatakan telah dapat diterima sebagai salah satu syarat memperoleh gelar Sarjana dalam Ilmu Kesehatan, Jurusan Farmasi.

Di Makassar, 31 Agustus 2021
*Kalender Hijriah

DEWAN PENCUJIE

Ketua	Dr. dr. Syarifah, Sp.A., M.Kes	()
Sekretaris	Apt. Astril Esmas S Farm., M.Sc.	()
Pembimbing I	Apt. Alifia Putri F., S.Farm., M.Farm., Kim.	()
Pembimbing II	Apt. Muhi. Ikhlās Arsel, M.Sc.	()
Munasyiq I	Dr. Nurkhalid A. Galfar, S.Ag., M.Hum	()
Munasyiq II		

Diketahui Oleh
Dekan Fakultas Kedokteran dan Ilmu Kesehatan
UIN Alauddin Makassar

Dr. dr. Syarifah, Sp.A., M.Kes
NIP. 19800701 200604 2 002

PENGESAHAN SKRIPSI

Skripsi ini berupa Studi Literatur yang berjudul “Studi Literatur Perkembangan Penelitian Vaksin SARS-CoV-2” yang disusun oleh Muh. Alfian, NIM: 70100114075, Mahasiswa Jurusan Farmasi Fakultas Kedokteran dan Ilmu Kesehatan Universitas Islam Negeri Alauddin Makassar, diuji dan dipertahankan dalam ujian sidang skripsi yang diselenggarakan pada , dinyatakan telah dapat diterima sebagai salah satu syarat untuk memperoleh gelar sarjana dalam Fakultas Kedokteran dan Ilmu Kesehatan, Jurusan Farmasi.

Gowa,

Agustus 2021

DEWAN PENGUJI

Ketua (.....)	: Dr. dr. Syatirah Jalaluddin, M.kes., Sp.A
Sekretaris (.....)	: Apt. Syamsuri Syakri, S.Farm., M.Si
Pembimbing 1 (.....)	: Apt. Isriany Ismail, S.Si., M.Si
Pembimbing 2 (.....)	: Apt. Alifia Putri F, S.Farm., M.Farm., Klin.
Penguji Kompetensi (.....)	: Apt. Muh. Ikhlas Arsul., M.Si
Penguji Agama (.....)	: Dr. Nurkhalis A. Gaffar, S.Ag., M.Hum

Diketahui oleh:

Dekan Fakultas Kedokteran dan Ilmu Kesehatan

UIN Alauddin Makassar

Dr. Dr. Syatirah Jalaluddin, M. Kes., Sp.A

NIP : 19800701 200604 2 002

KATA PENGANTAR

Alhamdulillah segala puji syukur penulis ucapkan kepada Tuhan yang Maha Kuasa Allah SWT atas segala rahmat dan hidayah-Nya yang telah diberikan kepada penulis sehingga skripsi yang berjudul "Studi literatur perkembangan penelitian vaksin SARS-CoV-2" ini dapat terselesaikan. Skripsi ini merupakan salah satu syarat memperoleh gelar sarjana pada Jurusan Farmasi Fakultas Kedokteran dan Ilmu Kesehatan Universitas Islam Negeri Alauddin Makassar. Shalawat serta salam semoga tercurah atas Nabiullah Muhammad SAW, yang termulia dari para Nabi dan Rasul. Dan semoga pula tercurah atas keluarganya, sahabatnya dan para pengikutnya hingga akhir zaman.

Penghargaan yang setinggi-tingginya dan rasa terima kasih penulis persembahkan kepada kedua orangtua tercinta Ayahanda Muh Nasir dan Ibunda St. Saidah yang telah merawat hingga membesarkan penulis dan tak henti-hentinya memberi doa dan motivasi serta dukungannya baik dalam bentuk moril terlebih lagi dalam bentuk materi, sehingga tugas akhir ini dapat terselesaikan dengan baik karena kasih sayang dan bimbingan beliau, dan untuk istri tercinta Alam Muzdalifah, terimakasih sudah sabar dan menemani saya sampai saat ini, serta seluruh keluarga besar penulis yang tidak dapat penulis sebut satu persatu, terima kasih atas doa, kasih sayang dan bimbingan kepada penulis, tiada kata yang pantas untuk mengungkapkan betapa besar cinta dan kasih sayang yang telah kalian berikan. Mereka adalah semangat terbesar bagi penulis untuk

menyelesaikan skripsi ini. Semoga Allah SWT senantiasa memberi rahmat dan perlindungan-Nya kepada kalian

Penulis tak lupa menyampaikan terima kasih yang sebesar-besarnya sebagai ungkapan kebahagiaan kepada:

1. Prof. Hamdan Juhannis, M.A., Ph.D., selaku Rektor Universitas Islam Negeri Alauddin Makassar.
2. Prof. Dr. Mardani, M.Ag, selaku Wakil Rektor I (Bid. Akademik Pengembangan Lembaga) Universitas Islam Negeri Alauddin Makassar.
3. Dr. Wahyuddin, M.Hum, selaku Wakil Rektor II (Bid. Adm. Umum dan Perencanaan) Universitas Islam Negeri Alauddin Makassar.
4. Prof. Dr. Darussalam, M.Ag, selaku Wakil Rektor III (Bid. Kemahasiswaan) Universitas Islam Negeri Alauddin Makassar.
5. Dr. H. Kamaluddin Abunawas, M.Ag selaku Wakil Rektor IV (Bid. Kerjasama dan Pengembangan) Universitas Islam Negeri Alauddin Makassar.
6. Dr. dr. Syatirah Jalaluddin, M.Kes., Sp.A., selaku Dekan Fakultas Kedokteran dan Ilmu Kesehatan Universitas Islam Negeri Alauddin Makassar.
7. Dr. Hj. Gemy Nastity Handayani., S.Si., M.Si., Apt, selaku Wakil Dekan I Fakultas Kedokteran dan Ilmu Kesehatan Universitas Islam Negeri Alauddin Makassar
8. Dr. H. M. Fais Satrianegara, S.KM., MARS, selaku Wakil Dekan II Fakultas Kedokteran dan Ilmu Kesehatan Universitas Islam Negeri Alauddin Makassar
9. Prof. Dr. Mukhtar Lutfi, M.Pd, selaku Wakil Dekan III Fakultas Kedokteran dan Ilmu Kesehatan Universitas Islam Negeri Alauddin Makassar

10. Apt. Asrul Ismail, S.Farm., M.Sc. selaku Ketua Jurusan Farmasi Fakultas Kedokteran dan Ilmu Kesehatan Universitas Islam Negeri Alauddin Makassar.
11. Apt. Syamsuri Syakri, S.Farm., M.Si. selaku Sekretaris jurusan Farmasi Fakultas Kedokteran dan Ilmu Kesehatan Universitas Islam Negeri Alauddin Makassar
12. Apt. Isriany Ismail, S.Si., M.Si. selaku Pembimbing I yang senantiasa membimbing dan meluangkan waktunya demi terselesaikannya skripsi ini.
13. Apt. Alifia Putri F, S.Farm., M.Farm., Klin. selaku pembimbing ke II yang senantiasa membimbing dan meluangkan waktunya demi terselesaikannya skripsi ini.
14. Apt. Muh. Ikhlas Arsul., M.Si selaku Penguji Kompetensi yang telah memberikan kritik dan sarannya demi kesempurnaan skripsi ini.
15. Dr. Nurkhalis A. Gaffar, S.Ag., M.Hum selaku penguji Kompetensi Agama yang telah memberikan kritik dan sarannya demi kesempurnaan skripsi ini.
16. Bapak dan Ibu dosen yang dengan ikhlas membagi ilmu dan motivasi, semoga jasa-jasanya mendapatkan balasan dari Allah SWT, serta staff jurusan Farmasi Fakultas Kedokteran dan Ilmu Kesehatan yang telah memberikan bantuan kepada penulis.
17. Kepada seluruh laboran Jurusan Farmasi Fakultas Kedokteran dan Ilmu Kesehatan Universitas Islam Negeri Alauddin Makassar.
18. Kepada teman-teman Angkatan penulis Farmasi 2014 Galenica yang selalu memberi dukungan, cinta dan motivasi kepada penulis.

19. Terkhusus untuk keluarga besar Farmasi, kepada Kakanda dan Adinda yang selalu memberi semangat untuk menyelesaikan studi ini
20. Kepada teman-teman yang selalu memberi motivasi dan masukan yang tidak masuk akal, tetapi kalian sangat luar biasa.
21. Kepada semua pihak yang telah memberikan bantuan baik moral maupun material sehingga skripsi ini dapat terselesaikan, semoga Allah SWT senantiasa memberikan imbalan pahala yang berlipat ganda.

Penulis menyadari masih ada kekurangan dalam skripsi ini. Namun besar harapan penulis sekiranya dapat bermanfaat bagi penelitian-penelitian selanjutnya terkhusus di bidang Farmasi. Semoga bernilai ibadah di sisi Allah SWT.

Gowa,

Agustus 2021

Penulis



UNIVERSITAS ISLAM NEGERI
ALAUDDIN
MAKASSAR


Muh. Alfian

NIM: 70100114075

DAFTAR ISI

PERNYATAAN KEASLIAN SKRIPSI	ii
PENGESAHAN SKRIPSI	iv
KATA PENGANTAR	v
DAFTAR ISI	ix
ABSTRAK	1
BAB I	3
1.1 Latar Belakang.....	3
1.2 Rumusan Masalah	5
1.3 Tujuan Penelitian.....	5
1.4 Manfaat Praktis dan Ilmiah	5
BAB II	6
2.1 Strategi Pencarian Literatur.....	6
2.1.1 Framework yang Digunakan	6
2.1.2 Kata Kunci yang digunakan	6
2.1.3 Database atau <i>Search Engine</i> yang digunakan.....	7
2.2 Kriteria Inklusi dan Ekskusi Jurnal	7
2.2.1 Kriteria Inklusi	7
2.2.2 Kriteria Ekskusi.....	7
2.3 Skema Penelitian	8
2.4 Daftar Artikel Hasil Pencarian	9
BAB III	13
3.1 Hasil.....	13
3.2 Analisis	13
BAB IV	29
4.1 Vaksin.....	29
4.1.1 Pengertian Vaksin	29
4.1.2 Platform Vaksin	29
4.1.3 Metode Pengembangan Vaksin.....	36

4.2	COVID-19	38
4.2.1	SARS-CoV-2.....	39
4.3	Perkembangan Vaksin SARS-CoV-2.....	40
4.3.1	Platform Vaksin SARS-CoV-2	40
4.3.2	Tahap dan Metode Pengujian Vaksin SARS-CoV-2	51
4.4	Tinjauan Islam	68
BAB V	75
5.1	Kesimpulan.....	75
5.2	Saran	76
DAFTAR PUSTAKA	77
LAMPIRAN	82
BIOGRAFI	95



ABSTRAK

Nama : MUH. ALFIAN

NIM : 70100114075

Jurusan : Farmasi

Judul Skripsi : Studi Literatur Perkembangan Penelitian Vaksin SARS-CoV-2

Virus Covid 19 atau di sebut dengan SARS-COV-2, kini sudah meluas di seluruh dunia. Vaksin adalah kunci agar dapat meminimalisir efek kerusakan yang ditimbulkan oleh virus SARS-CoV-2. Tujuan dilakukannya penelitian ini yaitu untuk mengetahui gambaran terkait perkembangan penelitian Vaksin SARS-CoV-2. Penelitian ini merupakan studi literatur yang didasarkan pada metode PICO (*population intervensi, control, dan outcome*) populasinya adalah vaksin SARS-COV-2, intervensinya yaitu jenis vaksin formula dan tahapan penelitian, kontrolnya yaitu perbedaan efek setiap jenis vaksin dan outcome-nya ingin mencari hasil optimum dari setiap penelitian, menggunakan database atau *search engine* yaitu *Science direct, PubMed-NCBI, dan BioMed Central* dengan kata kunci *covid19 vaccine, dan covid19 vaccine design*. Dari hasil pencarian kita dapat 8001 artikel, diinklusi sebanyak 151 dan dieksekusi 113 sedangkan artikel yang dianalisis berjumlah 17 artikel. Hasil analisis menunjukkan bahwa vaksin yang dikembangkan adalah Vaksin SARS-COV-2 yang dikembangkan saat ini menggunakan platform *vector virus (Ad5-nCoV, ChAdOx1 nCoV-19, Adenovirus vektor Tipe 5 dan rAd26 dan rAd5), berbasis RNA (Vaksin mRNA-1273, vaksin mRNA multi-epitop, Vaksin NVX-CoV2373, BNT162b2 (mRNA), mRNA-1273, BNT162b1 dan BNT162b2 dan Vaksin ChAdOx1 nCoV-19), vaksin subunit (multi-peptide subunit-based epitop, Vaksin multi-epitop, vaksin nanopartikel (RBD-HR), vaksin HBc (Virus like protein (VLP), dan vaksin subunit Multi epitop), vaksin virus inaktif (vaksin BBIBP-CorV), dan vaksin subunit (multi-peptide subunit-based epitop, Vaksin multi-epitop, vaksin nanopartikel (RBD-HR), vaksin HBc (Virus like protein (VLP), dan vaksin subunit Multi epitope). Vaksin ini telah melalui tahapan pengujian yakni pemodelan struktur (vaksin multi-peptide subunit-based epitope, Vaksin multi-epitope, dan vaksin mRNA multi-epitop), uji preklinis (Vaksin Ad5-nCoV, vaksin nano partikel (RBD) dan subunit Multi epitop), uji klinis fase I (Vaksin mRNA-1273, vaksin multi-peptide subunit-based epitope, NVX-CoV2373, BNT162b2 (mRNA), mRNA-1273, BNT162b1 dan BNT162b2, Adenovirus vektor Tipe 5 (vaksin Ad5), vaksin rAd26 dan rAd5), uji klinis fase 2 (vaksin BNT162b2, vaksin BBIBP-CorV, vaksin ChAdOx1 nCoV-19, dan vaksin rAd26 dan rAd5), dan uji klinis fase 3 (ChAdOx1 nCoV-19 dan ChAdOx1 nCoV-19 (mRNA).*

Kata Kunci : vaksin SARS-CoV-2.

ABSTRACT

Name : MUH. ALFIAN
 NIM : 70100114075
 Department : Pharmacy
 Title : Study of Literature on the Development of SARS-CoV-2 Vaccine Research

The COVID-19 virus, also known as SARS-CoV-2, has now spread all over the world. Vaccines are the key to minimizing the damaging effects of the SARS-CoV-2 virus. The purpose of this research is to find out the description related to the development of research on the SARS-CoV-2 vaccine. This research is a literature study based on the PICO (population intervention, control, and outcome) method. The population is the SARS-CoV-2 vaccine, the intervention is the type of vaccine formula and the research stages, the control is the difference in the effect of each type of vaccine and the outcome. Optimum results from each study, using a database or search engine, namely Science Direct, PubMed-NCBI, and BioMed Central with the keywords covid19 vaccine, and covid19 vaccine design. From the search results, we got 8001 articles, 151 were included and 113 were executed, while the analyzed articles were 17 articles. The results of the analysis show that the vaccine being developed is the SARS-CoV-2 vaccine which is currently being developed using a viral vector platform (Ad5-nCoV, ChAdOx1 nCoV-19, Adenovirus vector Type 5 and rAd26 and rAd5), RNA-based (Vaccine mRNA-1273, multi-epitope mRNA vaccine, NVX-CoV2373 Vaccine, BNT162b2 (mRNA), mRNA-1273, BNT162b1 and BNT162b2 and ChAdOx1 nCoV-19 Vaccine), subunit vaccine (multi-peptide subunit-based epitope, multi-epitope vaccine, nanoparticle vaccine (RBD-HR), H3c vaccine (Virus like protein (VLP), and Multi epitope subunit vaccine), inactivated virus vaccine (BBIBP-CorV vaccine), and subunit vaccine (multi-peptide subunit-based epitope, multi-epitope vaccine, vaccine nanoparticles (RBD-HR), H3c vaccine (Virus like protein (VLP), and Multi epitope subunit vaccine. These vaccines have gone through the testing stages, namely structural modeling (multi-peptide subunit-based epitope vaccine, multi-epitope vaccine, and multi-epitope vaccine). multi-epitope mRNA), preclinical assays (Ad5-nCoV vaccine, nanoparticle vaccine (RBD) and Multi epitope subunits), phase I clinical trials (mRNA-1273 vaccine, multi-peptide subunit-based epitope vaccine, NVX-CoV2373, BNT162b2 (mRNA), mRNA-1273, BNT162b1 and BNT162b2, Adenovirus vector Type 5 (Ad5 vaccine)), rAd26 and rAd5 vaccines, phase 2 clinical trials (BNT162b2 vaccine, BBIBP-CorV vaccine, ChAdOx1 nCoV-19 vaccine, and rAd26 and rAd5 vaccines), and phase 3 clinical trials (ChAdOx1 nCoV-19 and ChAdOx1 nCoV-19 (mRNA).

Keywords : SARS-CoV-2 Vaccine.

BAB I

PENDAHULUAN

1.1 Latar Belakang

Sampai saat ini virus ini dengan cepat menyebar dan penelitian terkait masih terus berlanjut. Di Indonesia perkembangan kasus Covid-19 masih terbilang tinggi, hingga sampai hari ini tanggal 30 Desember 2020, telah terkonfirmasi ada 735,124 kasus Covid 19 di Indonesia. Data dunia yang terkonfirmasi oleh WHO per tanggal 30 Desember 2020 kasus Penyebaran Covid-19 secara global yaitu 82.269.333 kasus dan angka kematian mencapai 1.794.726 jiwa dinyatakan meninggal dunia (WHO,2020).

Orang-orang dari segala usia berisiko terkena infeksi dan penyakit berat. Namun, kemungkinan penyakit COVID-19 ini lebih tinggi pada orang berusia ≥ 60 tahun, mereka yang tinggal di panti jompo atau fasilitas perawatan jangka panjang, dan mereka dengan kondisi medis kronis. Kondisi lain yang dapat menyebabkan risiko tinggi COVID-19 berat termasuk kanker, penyakit ginjal, obesitas, penyakit sel sabit, dan kondisi *immunocompromising* lainnya. Penerima transplantasi dan orang hamil juga berada di risiko tinggi kategori COVID-19 berat (NIH,2020).

Vaksin adalah sediaan biologis yang meningkatkan kekebalan terhadap penyakit tertentu. Vaksin biasanya mengandung agen yang menyerupai mikroorganisme penyebab penyakit, dan sering dibuat dari mikroba yang dilemahkan atau dimatikan, toksinnya, atau salah satu protein permukaannya.

Agen tersebut merangsang sistem kekebalan tubuh untuk mengenali agen tersebut sebagai benda asing, menghancurkannya, dan "mengingatnya", sehingga sistem kekebalan dapat lebih mudah mengenali dan menghancurkan mikroorganisme mana pun yang kemudian ditemuinya. (WHO, 2018)

Vaksin bekerja dengan cara yang sama, tetapi tanpa membuat tubuh sakit. Mereka terbuat dari patogen penyakit yang menyebabkan sifat yang dilemahkan atau dibunuh terlebih dahulu, dengan cara biologis, kimiawi atau fisik, sambil mempertahankan kemampuannya untuk menginduksi respon imun yang efektif. Sistem kekebalan bereaksi terhadap melemahkan atau membunuh kuman, dengan cara yang sama mereka lakukan, saat diserang oleh penyakit. Antibodi baru dibuat dan kuman telah dihafal (Pinja Pori, 2018)

Untuk alasan ini, dan karena keparahan penyakit pada populasi lebih banyak, vaksin yang aman dan efektif melawan COVID-19 menjadi sangat penting. Saat percepatan pengembangan vaksin harus dilakukan, keamanan dalam pengembangan vaksin harus dilakukan sebelum vaksin digunakan oleh berbagai subpopulasi (Poland G., 2020). Pengembangan vaksin biasanya membutuhkan waktu 10–15 tahun dan memadatkannya menjadi suatu periode hanya 15 bulan datang dengan kekurangan dan tantangannya sendiri. Mempercepat pengembangan vaksin dengan menggabungkan beberapa fase uji coba yang dilakukan pada kelompok yang lebih kecil (Sharma, 2020). Oleh karena itu, jelas merupakan tantangan untuk mengembangkan vaksin melawan COVID-19 dalam kurun waktu 12-24 bulan. Mengingat pergolakan yang disebabkan oleh pandemi COVID-19 dan kebutuhan mendesak akan vaksin yang

efektif secara global, pengembangan vaksin dapat dipercepat dengan menggabungkan beberapa tahap. Contohnya adalah menggabungkan Fase 1 dan 2 untuk menguji keamanan pada ratusan orang secara langsung. (Sharma, 2020).

1.2 Rumusan Masalah

1. Dari tipe apa sajakah vaksin SARS-CoV-2 yang di kembangkan
2. Bagaimanakah metode dan tahapan pengujian serta hasil dari setiap tipe vaksin SARS-CoV-2 yang di kembangkan

1.3 Tujuan Penelitian

Tujuan dari penelitian ini adalah untuk mendapatkan gambaran tentang perkembangan penelitian vaksin SARS-CoV-2. Termasuk mengetahui tipe-tipe platform vaksin, metode yang digunakan, tahapan pengujian serta hasil dari setiap tipe vaksin SARS-CoV-2 yang dikembangkan.

1.4 Manfaat Praktis dan Ilmiah

Kajian pustaka ini diharapkan dapat memberi informasi terkait pengembangan penelitian vaksin SARS-CoV-2 di dunia serta memberi gambaran terkait potensi penggunaannya untuk mengatasi pandemi Covid 19.

BAB II

METODE

2.1 Strategi Pencarian Literatur

Metodologi penelitian yaitu penelitian kualitatif dengan cara studi kepustakaan yaitu dengan cara pencarian pustaka secara online. Studi literatur juga diperlukan untuk mengetahui perkembangan penelitian terkait vaksin SARS-CoV-2, model, metode, tahapan uji dan hasil dari sejumlah artikel penelitian pada jurnal dalam database tertentu menggunakan pendekatan studi literatur dan kriteria inklusi dan eksklusi. Artikel selanjutnya diseleksi, dipetakan, diekstraksi, dianalisis hingga di peroleh kesimpulan sesuai dengan tujuan penelitian ini.

2.1.1 Framework yang Digunakan

Framework yang digunakan dalam penelitian studi literatur ini adalah metode PICO (*Population, Intervensi, Control Dan Outcome*), sebagai berikut :

Population : Vaksin SARS-CoV-2

Intervensi : Jenis vaksin, Platform, tahapan penelitian

Control : perbedaan efek setiap jenis vaksin

Outcome : hasil optimum

2.1.2 Kata Kunci yang digunakan

Kata kunci yang digunakan untuk penelusuran jurnal atau artikel adalah *Covid19 Vaccine, Covid19 Vaccine Design.*

2.1.3 Database atau *Search Engine* yang digunakan

Beberapa situs online digunakan untuk penapisan pustaka secara online adalah *Science Direct*, *PubMed-NCBI*, dan *BioMed Central*.

2.2 Kriteria Inklusi dan Eksklusi Jurnal

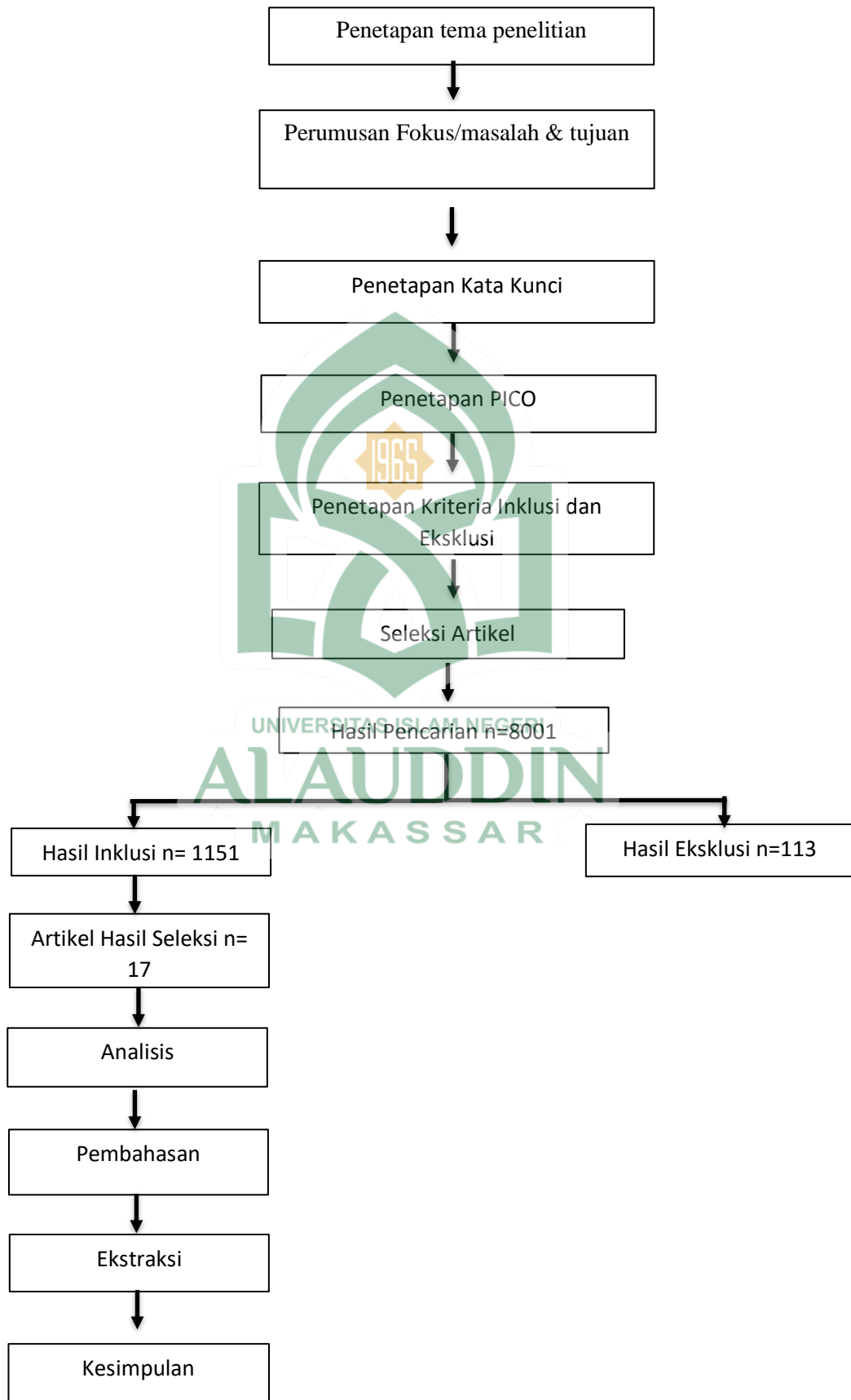
2.2.1 Kriteria Inklusi

Jangka waktu publikasi	01/11/2019 sd 01/01/2021
Bahasa	Bahasa Inggris dan bahasa Indonesia
Tipe artikel	Jurnal artikel
Subyek	vaksin SARS-CoV-2
Jenis jurnal	Original research article
Tema isi jurnal	penelitian Vaksin SARS-CoV-2
Ketersediaan naskah	Free full text

2.2.2 Kriteria Eksklusi

Subyek	Penelitian yang hanya melakukan survey tentang keefektifitasan vaksin SARS-CoV-2, penelitian yang hanya bersifat eksperimental tanpa hasil yang jelas
Jenis jurnal	Jurnal merupakan review dari berbagai macam sumber
Tema isi jurnal	Penelitian tidak membahas secara spesifik tentang vaksin SARS-CoV-2

2.3 Skema Penelitian



2.4 Daftar Artikel Hasil Pencarian

Tabel 1. Artikel Hasil Seleksi

No	Penulis dan Tahun	Judul	Nama Jurnal, issn dan doi	Database
1.	Shipo Wu et al, 2020	<i>A single dose of an adenovirus-vectored vaccine provides protection against SARS-CoV-2 challenge</i>	NATURE COMMUNICATIONS DOI: 10.1038/s41467-020-17972-1	PubMed NCBI
2.	L.A. Jackson et al, 2020	<i>An mRNA Vaccine against SARS-CoV-2 Preliminary Report</i>	The new england journal of medicine Doi: 10.1056/NEJMoa2022483	PubMed NCBI
3.	Parismita Kalitaa et al, 2020	<i>Design of a peptide-based subunit vaccine against novel coronavirus SARSCoV-2</i>	ELSAVIER DOI: 10.1016/j.micpath.2020.104236	PubMed NCBI
4.	Abdus Samada et al, 2020	<i>Designing a multi-epitope vaccine against SARS-CoV-2: an immunoinformatics approach</i>	Journal of Biomoleculer Structur and Dynamycs DOI: 10.1080/07391102.2020.1792347	PubMed NCBI
5.	Ishtiaque A and Samia S.L., 2020	<i>Designing a novel mRNA vaccine against SARS-CoV-2: An immunoinformatics approach</i>	International Journal of Biological Macromolecules DOI : 10.1016/j.ijbiomac.2020.06.213	PubMed NCBI

6.	Xiancai Ma et al, 2020	<i>Nanoparticle Vaccines Based on the Receptor Binding Domain (RBD) and Heptad Repeat (HR) of SARS-CoV-2 Elicit Robust Protective Immune Responses</i>	<i>Immunity</i> DOI: 10.1016/j.immuni.2020.11.015	PubMed NCBI
7.	C. Keech et al, 2020	<i>Phase 1–2 Trial of a SARS-CoV-2 Recombinant Spike Protein Nanoparticle Vaccine</i>	The new england journal of medicine DOI: 0.1056/NEJMoa2026920	PubMed NCBI
8.	Fernando P. Polack et al, 2020	<i>Safety and Efficacy of the BNT162b2 mRNA Covid-19 Vaccine</i>	The new england journal of medicine DOI : 10.1056/NEJMoa2034577	PubMed NCBI
9.	Shengli Xia et al, 2020	<i>Safety and immunogenicity of an inactivated SARS-CoV-2 vaccine, BBIBP-CorV: a randomised, double-blind, placebo-controlled, phase 1/2 trial</i>	<i>Lancet Infect</i> DOI : 10.1016/S1473-3099(20)30831-8 -	PubMed NCBI
10.	Maheshi N Ramasamy et al, 2020	<i>Safety and immunogenicity of ChAdOx1 nCoV-19 vaccine administered in a prime-boost regimen in young and old adults (COV002): a</i>	Lancet 2020; 396: 1979–93 DOI : 10.1016/S0140-6736(20)32466-1	PubMed NCBI

		<i>single-blind, randomised, controlled, phase 2/3 trial</i>		
11.	E.J. Anderson et al, 2020	<i>Safety and Immunogenicity of SARS-CoV-2 mRNA-1273 Vaccine in Older Adults</i>	<i>The new england journal of medicine</i> DOI : 10.1056/NEJMoa2028436	PubMed NCBI
12.	Edward E. Walsh et al, 2020	<i>Safety and Immunogenicity of Two RNA-Based Covid-19 Vaccine Candidates</i>	<i>The new england journal of medicine</i> DOI: 10.1056/NEJMoa2027906	PubMed NCBI
13.	Feng-Cai Zhu et al, 2020	<i>Safety, tolerability, and immunogenicity of a recombinant adenovirus type-5 vectored COVID-19 vaccine: a dose-escalation, open-label, non-randomised, first-in-human trial</i>	<i>Lancet</i> 2020; 395: 1845–54 DOI : 10.1016/S0140-6736(20)31208-3	PubMed NCBI
14.	Denis Y Logunov et al, 2020	<i>Safety and immunogenicity of an rAd26 and rAd5 vector-based heterologous prime-boost COVID-19 vaccine in two formulations: two open, non-</i>	<i>Lancet</i> 2020; 396: 887–97 DOI : 10.1016/S0140-6736(20)31866-3	PubMed NCBI

		<i>randomised phase 1/2 studies from Russia</i>		
15.	A. Ghorbani, F. Zare et al, 2020	<i>Development of a novel platform of virus-like particle (VLP)-based vaccine against COVID-19 by exposing epitopes: an immunoinformatics approach</i>	New Microbe and New Infect DOI: 10.1016/j.nmni.2020.100786	Science Direct
16.	Elijah Kolawole et al, 2020	<i>Exploration of surface glycoprotein to design multi-epitope vaccine for the prevention of Covid-19</i>	<i>Informatics in Medicine Unlocked</i> DOI: 10.1016/j.imu.2020.100438	Science Direct
17.	Merryn Voysey et al, 2021	<i>Safety and efficacy of the ChAdOx1 nCoV-19 vaccine (AZD1222) against SARS-CoV-2: an interim analysis of four randomised controlled trials in Brazil, South Africa, and the UK</i>	<i>Lancet 2021; 397:</i> 99–111 DOI: 10.1016/S0140-6736(20)32661-1	Science Direct

BAB III

HASIL DAN ANALISIS

3.1 Hasil

Berdasarkan hasil pencarian beberapa jurnal atau artikel penelitian secara online melalui search engine Science direct, *PubMed-NCBI*, dan *BioMed Central* dengan kata kunci yang sesuai didapatkan artikel sebagai berikut:

Tabel 2. Hasil Seleksi Pustaka

Search Engine	Kata kunci	Seleksi Pustaka (jumlah)		
		Inklusi	Ekslusi	Hasil
Science direct	<i>Covid19 Vaccine,</i>	39	32	3
	<i>Covid19 Vaccine Design</i>	8	8	0
<i>PubMed-NCBI</i>	<i>Covid19 Vaccine,</i>	54	41	13
	<i>Covid19 Vaccine Design</i>	38	37	1
<i>BioMed Central</i>	<i>Covid19 Vaccine,</i>	2	2	0
	<i>Covid19 Vaccine Design</i>	2	2	0
Jumlah Pustaka yang dianalisis				17

3.2 Analisis

Hasil seleksi pustaka di sajikan pada table berikut ini :

Tabel 3. Analisis Pustaka

No	Judul & Penulis	Population	Intervention	Control	Outcom
1	<i>A single dose of an adenovirus vectored vaccine</i>	Vaksin sars-CoV-2	Nama vaksin: Vaksin Ad5-nCoV Platform : Vaksin	Ad5-nCoV menginduksi respon imun humoral dan	Studi ini menunjukkan bahwa vaksinasi mukosa dapat

	<p><i>provides protection against SARS CoV-2 challenge</i></p> <p>(Shipo Wu et al, 2020)</p>		<p>berbasis Vector virus.</p> <p>Tahapan penelitian :</p> <ol style="list-style-type: none"> 1. pembuatan Ad5-nCoV yang mengekspresikan SARS-CoV-2 2. western blotting 3. percobaan pada hewan coba 4. vaksinasi dan percobaan pada tikus 5. vaksinasi dan percobaan pada musang 6. kuantitatif PT-PCR 7. ELISA 8. uji Netralisasi SARS-CoV-2 9. Uji netralisasi SARS-CoV-2 pseudovirus 10. ELISpot 11. pewarnaan/penodaaan sitokin intaselular 12. Analisis statistik 	<p>seluler yang kuat.</p> <p>Melindungi musang dan tikus dari infeksi</p>	<p>memberikan kemanjuran perlindungan yang diinginkan dan cara pemberian ini layak untuk diselidiki lebih lanjut dalam uji klinis pada manusia.</p>
2	<p><i>An mRNA Vaccine against SARS-CoV-2 Preliminary Report</i></p> <p>(L.A. Jackson et al, 2020)</p>	<p><i>vaksin sars-CoV-2</i></p>	<p>Nama vaksin : Vaksin mRNA-1273.</p> <p>Platform : Vaksin berbasis RNA</p> <p>Tahapan penelitian :</p> <ol style="list-style-type: none"> 1. percobaan desain dan peserta. 	<p>Vaksinasi 1</p> <p>40,227 pada dosis 25µg, 109,209 pada dosis 100 µg, dan 213,526 pada dosis 250 µg.</p> <p>Vaksinasi 2</p> <p>299,751 pada</p>	<p>Efek samping lebih tinggi pada dosis yang lebih tinggi.</p>

			<p>2. percobaan prosedur pemberian dan dosis vaksin.</p> <p>3. penilaian terhadap antibody pengikat SARS-CoV-2 dan penetralan respon.</p> <p>4. penilaian terhadap respon sel-T SARS-CoV-2.</p> <p>5. Analisis statistik.</p>	<p>dosis 25 µg, 782,719 pada dosis 100 µg, 1,192,154 pada dosis 250 µg.</p>	
3	<p><i>Design of a peptide-based subunit vaccine against novel coronavirus SARSCoV- 2</i></p> <p>(Parismita Kalitaa et al, 2020)</p>	<p>vaksin sars-CoV-2</p>	<p>Nama vaksin : multi-peptide subunit-based epitope.</p> <p>Platform : Vaksin subunit</p> <p>Tahapan penelitian :</p> <p>1. skrining antigenic protein.</p> <p>2. prediksi limfosit-T helper, limfosit-T sitotoksik dan epitope sel-B.</p> <p>3. Pembuatan vaksin <i>multi-epitope subunit</i></p> <p>4. prediksi imunogenitas dan alergi.</p> <p>5. penentuan sifat</p>	<p>termostabil, antigenik, dan non-alergi</p>	<p><i>multi-peptide subunit-based epitope</i> memiliki kemungkinan menunjukkan kemanjuran dan keamanan perlindungan yang baik terhadap infeksi SARS-CoV-2 pada manusia</p>

			<p>fisika kimia.</p> <p>6. Prediksi struktur, validasi, dan perikatan dengan reseptor.</p> <p>7. Simulasi <i>Molecular Dynamics (MD)</i></p> <p>8. Simulasi <i>Molecular Dynamics (MD)</i> berbasis analisis.</p> <p>9. Adaptasi codon dan cloning in-silico.</p>		
4	<p><i>Designing a multi-epitope vaccine against SARS-CoV-2: an immunoinformatics approach</i></p> <p>(Abdus Samada et al, 2020)</p>	<p>vaksin sars-CoV-2</p>	<p>Nama vaksin : Vaksin multi-epitope (sel T dan B dalam S-protein)</p> <p>Platform : Vaksin subunit</p> <p>Tahapan penelitian :</p> <ol style="list-style-type: none"> 1. Pengambilan proteome dan seleksi antigen. 2. Prediksi dan penilaian epitope limfosit-T sitotoksik. 3. Prediksi dan evaluasi epitope limfosit-T helper. 4. Prediksi dan 	<p>antigenik, imunogenik, tidak beracun dan non-alergi</p>	<p>memiliki sifat imunodominan yang diinginkan dan kekebalan yang kuat pada infeksi SARS-CoV-2.</p>

			<p>penilaian epitope Limfosit-B linear.</p> <p>5. Estimasi cakupan populasi.</p> <p>6. Pemodelan peptide dan perikatan molecular.</p> <p>7. Formulasi vaksin multi-epitop.</p> <p>8. Evaluasi fisika kimia dan imunologi.</p> <p>9. Prediksi struktur sekunder.</p> <p>10. Pemodelan Homologi, perbaikan struktur 3D, dan validasi.</p> <p>11. Studi perikatan molecular.</p> <p>12. Simulasi dinamika molecular.</p> <p>13. Simulasi respon imun.</p> <p>14. Adaptasi kodon dan kloning in-silico.</p>		
5	<p><i>Designing a novel mRNA vaccine against SARS-CoV-2: An immunoinforma</i></p>	<p><i>vaksin sars-CoV-2</i></p>	<p>Nama vaksin : vaksin mRNA multi-epitop.</p> <p>Platform : Vaksin berbasis RNA</p>	<p>antigenik,. hampir netral pada pH fisiologis, tidak beracun, tidak alergi,</p>	<p>Profil vaksin ini menunjukkan perkembangan memori kekebalan dan, dengan demikian,</p>

	<p><i>tics approach</i></p> <p>(Ishtiaque A and Samia S.L., 2020)</p>		<p>Tahapan penelitian :</p> <ol style="list-style-type: none"> 1. Pengambilan glikoprotein lonjakan SARS-CoV-2. 2. Prediksi dan penilaian epitop limfosit-T sitotoksik. 3. Prediksi dan penilaian epitope limfosit-T helper. 4. Prediksi dan penilaian epitop limfosit-T linear. 5. Penyelarasan beberapa urutan dari urutan protein S. 6. perikatan molekular antara epitope limfosit-T dan MHC Alleles. 7. Prediksi cakupan populasi. 8. Merancang konstruksi vaksin. 9. Prediksi antigenisitas, alergenitas, toksisitas, dan sifat fisika kimia dari kkonstruksi vaksin. 10. Simulasi imun in-silico. 	<p>menghasilkan respons imun yang kuat.</p>	<p>perlindungan kekebalan alami terhadap SARS-CoV-2</p>
--	---	--	---	---	---

6	<p><i>Nanoparticle Vaccines Based on the Receptor Binding Domain (RBD) and Heptad Repeat (HR) of SARS-CoV-2 Elicit Robust Protective Immune Responses</i></p> <p>(Xiancai Ma et al, 2020)</p>	<p>vaksin sars-CoV-2</p>	<p>Nama vaksin : vaksin nanopartikel (RBD-HR).</p> <p>Platform : Vaksin subunit</p> <p>Tahapan penelitian :</p> <ol style="list-style-type: none"> 1. Ekspresi protein dan pemurnian. 2. Size-exclusion Chromatography (SEC) / Kromatografi pengecualian ukuran. 3. Transmission Electron Microscopy (TEM) / Mikroskopi transmisi electron. 4. Vaksinasi pada hewan coba. 5. Uji imunosorben terkait enzim (ELISA) 6. Focus Reduction Neutralizing Test (FRNT). 7. Surface Plasmon Resonance (SPR). 8. Penghambatan 	<p>tikus hACE2 benar-benar bebas dari infeksi SARS-CoV-2, Serta mampu mengaktifkan respon imun sel T yang kuat untuk menghilangkan sel yang mungkin terinfeksi</p>	<p>memiliki imunogenisitas yang signifikan, efisiensi perlindungan yang tinggi, spektrum luas, dan potensi keamanan yang tinggi.</p>
---	---	--------------------------	--	--	--

			<p>RBD terikat hACE2.</p> <p>9. Uji Netralisasi virus Pseudotyped.</p> <p>10. Infeksi SARS-CoV-2.</p> <p>11. Quantitative Reverse Transcription Polymerase Chain Reaction (qRT-PCR).</p> <p>12. Isolasi splenosit dan aliran sitometri</p> <p>13. Pewarnaan sitokin intraseluler (ICCS).</p> <p>14. Studi makrofag dan DC.</p> <p>15. Deteksi antigen-spesifik MBCs.</p> <p>16. Presentasi in-vitro antigen.</p> <p>17. Uji Enzyme-linked Immune Absorbent Spot (ELI-spot).</p> <p>18. Histopatologi dan Immunohistokimia.</p> <p>19. Uji Antibody-</p>	
--	--	--	---	--

			<p>Dependent Enhancement (ADE).</p> <p>20. Pemeriksaan fisik dan indeks darah pada monyet.</p>		
7	<p><i>Phase 1–2 Trial of a SARS-CoV-2 Recombinant Spike Protein Nanoparticle Vaccine</i></p> <p>(C. Keech et al, 2020)</p>	vaksin sars-CoV-2	<p>Nama vaksin : Vaksin NVX-CoV2373</p> <p>Platform : Vaksin berbasis RNA</p> <p>Tahapan Penelitian :</p> <ol style="list-style-type: none"> 1. Percobaan model dan pengawasan. 2. Percobaan vaksin, ajuvan/pembantu, dan placebo. 3. Penilaian keamanan. 4. Penilaian immunogenisitas. 5. Analisis statistik. 	<p>Tidak ada efek samping serius yang tercatat. Reaktogenisitas tidak ada atau ringan, Salah satu peserta mengalami demam, tidak ada efek samping yang parah. Penambahan ajuvan menghasilkan peningkatan respons imun, hemat dosis antigen.</p>	<p>NVX-CoV2373 tampaknya aman, dan menimbulkan respons kekebalan yang melebihi tingkat dalam serum pemulihan Covid-19</p>
8	<p><i>Safety and Efficacy of the BNT162b2 mRNA Covid-19 Vaccine</i></p> <p>(Fernando P. Polack et al, 2020)</p>	vaksin sars-CoV-2	<p>Nama vaksin : BNT162b2 (mRNA)</p> <p>Platform : Vaksin berbasis RNA</p> <p>Tahapan Penelitian :</p>	<p>nyeri jangka pendek, ringan sampai sedang di tempat suntikan, kelelahan, dan sakit kepala.</p>	<p>dua dosis BNT162b2 memberikan 95% perlindungan terhadap Covid-19 pada orang berusia 16 tahun atau lebih.</p>

			<ol style="list-style-type: none"> 1. Trial Uji coba, peserta, dan pengawasan 2. Melakukan prosedur percobaan 3. Mengevaluasi keamanan 4. Mengevaluasi tingkat kemanjuran 5. Menganalisis statistic. 		
9	<p><i>Safety and immunogenicity of an inactivated SARS-CoV-2 vaccine, BBIBP-CorV: a randomised, double-blind, placebo-controlled, phase 1/2 trial</i></p> <p>(Shengli Xia et al, 2020)</p>	<p>vaksin sars-CoV-2</p>	<p>Nama vaksin : BBIBP-CorV (Inactivated Vaccine)</p> <p>Platform : Vaksin inaktif</p> <p>Tahapan Penelitian :</p> <ol style="list-style-type: none"> 1. Mendesain prosedur dan partisipan 2. Melakukan Randomisation dan masking 3. Melakukan prosedur pengerjaan 4. Hasil pengerjaan 5. Melakukan analisis Dari hasil pengerjaan 	<p>Pada fase 1. Reaksi merugikan sistematis yang paling umum adalah demam. Tidak ada efek samping serius yang dilaporkan</p> <p>Pada fase 2. melaporkan demam tingkat 3</p>	<p>BBIBP-CorV, aman dan dapat ditoleransi dengan baik pada semua dosis yang diuji dalam dua kelompok usia</p>

10	<p><i>Safety and immunogenicity of ChAdOx1 nCoV-19 vaccine administered in a prime-boost regimen in young and old adults (COV002): a single-blind, randomised, controlled, phase 2/3 trial</i></p> <p>(Maheshi N Ramasamy et al, 2020)</p>	vaksin sars-CoV-2	<p>Nama Vaksin : ChAdOx1 nCoV-19</p> <p>Platform : Vaksin berbasis Vector Virus</p> <p>Tahapan Penelitian :</p> <ol style="list-style-type: none"> 1. Mendesain prosedur dan partisipan 2. Melakukan prosedur 3. Melakukan Masking dan Pengacakan penerima vaksin 4. Hasil 5. Menganalisis Statistik 	nyeri di tempat suntikan, merasa demam, sakit otot, sakit kepala	ChAdOx1 nCoV-19 tampaknya dapat ditoleransi dengan lebih baik pada orang dewasa yang lebih tua dari pada orang dewasa yang lebih muda dan serupa
11	<p><i>Safety and Immunogenicity of SARS-CoV-2 mRNA-1273 Vaccine in Older Adults</i></p> <p>(E.J. Anderson et al, 2020)</p>	vaksin sars-CoV-2	<p>Nama Vaksin : mRNA-1273</p> <p>Platform : Vaksin berbasis RNA</p> <p>Tahapan Penelitian :</p> <ol style="list-style-type: none"> 1. Trial uji coba peserta dan pengawasan 2. Melakukan prosedur pengerjaan 3. Penilaian respon antibody 	kelelahan, menggigil, sakit kepala, mialgia, dan nyeri di tempat suntikan.	efek samping yang terkait dengan vaksin mRNA-1273 sebagian besar ringan atau sedang. Dosis 100 µg menyebabkan titer antibodi pengikat dan penetral yang lebih tinggi daripada dosis 25 µg, yang mendukung penggunaan dosis 100 µg dalam uji

			4. Penilaian respon T-Cell 5. Keamanan Vaksin		coba vaksin fase 3.
12	<i>Safety and Immunogenicity of Two RNA-Based Covid-19 Vaccine Candidates</i> (Edward E. Walsh et al, 2020)	vaksin sars-CoV-2	Nama vaksin : BNT162b1 dan BNT162b2 Platform : Berbasis RNA Tahapan Penelitian : 1. Trial Uji coba, peserta, dan pengawasan 2. Melakukan prosedur percobaan 3. Mengevaluasi keamanan 4. Mengevaluasi tingkat imunogenitas 5. Menganalisis statistik	kelelahan, sakit kepala, menggigil, nyeri otot, dan nyeri sendi	Jerman dan Amerika Serikat, mendukung pemilihan BNT162b2 untuk kemajuan untuk evaluasi keamanan dan kemanjuran fase 2–3
13	<i>Safety, tolerability, and immunogenicity of a recombinant adenovirus type-5 vectored COVID-19 vaccine: a dose-escalation,</i>	vaksin sars-CoV-2	Nama Vaksin : Adenovirus vektor Tipe 5 Platform : Vaksin berbasis vector virus Tahapan Penelitian : 1. Mendesain	demam, kelelahan sakit kepala. dan nyeri otot. antibodi penetral meningkat secara signifikan	Vaksin vektor Ad5 dapat ditoleransi dan imunogenik pada 28 hari pasca vaksinasi. Respons humoral terhadap SARS-CoV-2 memuncak pada hari ke 28

	<p><i>open-label, non-randomised, first-in-human trial</i></p> <p>(Feng-Cai Zhu et al, 2020)</p>		<p>prosedur dan partisipan</p> <ol style="list-style-type: none"> 2. Melakukan prosedur 3. Melakukan Masking dan Pengacakan penerima vaksin 4. Hasil 5. Menganalisis Statistik 		<p>pasca vaksinasi</p>
14	<p><i>Safety and immunogenicity of an rAd26 and rAd5 vector-based heterologous prime-boost COVID-19 vaccine in two formulations: two open, non-randomised phase 1/2 studies from Russia</i></p> <p>(Denis Y Logunov et al, 2020)</p>	<p>vaksin sars-CoV-2</p>	<p>Nama vaksin : rAd26 (vektor rekombinan adenovirus tipe 26) dan rAd5 (vektor rekombinan adenovirus tipe 5)</p> <p>Platform : Vaksin berbasis Vector Virus</p> <p>Tahapan Penelitian :</p> <ol style="list-style-type: none"> 1. Mendesain prosedur dan partisipan 2. Melakukan prosedur 3. Melakukan Masking dan Pengacakan penerima vaksin 4. Hasil 5. menganalisis 	<p>Efek samping yang paling umum adalah nyeri di tempat suntikan (44 [58%]), hipertermia (38 [50%]), sakit kepala (32 [42%]), astenia (21 [28%]), dan nyeri otot dan sendi. (18 [24%]).</p>	<p>Vaksin COVID-19 berbasis vektor rAd26 dan rAd5 memiliki profil keamanan yang baik dan menyebabkan respons imun humoral dan seluler yang kuat pada peserta</p>

			Statistik		
15	<p><i>Development of a novel platform of virus-like particle (VLP)-based vaccine against COVID-19 by exposing epitopes: an immunoinformatics approach</i></p> <p>(A. Ghorbani, F. Zare et al, 2020)</p>	vaksin sars-CoV-2	<p>Nama vaksin : HBc (Virus like protein (VLP))</p> <p>Platform : Vaksin Subunit</p> <p>Tahapan Penelitian :</p> <ol style="list-style-type: none"> 1. Mengurutkan data protein target. 2. mengidentifikasikan epitop - memvalidasi Epitop 3. Konstruksi model vaksin 4. Evaluasi alergenitas 	menstimulasi respon antibody, tidak menimbulkan alergi	Epitop ini adalah kandidat yang ideal untuk dipelajari sambil merumuskan vaksin peptida multiepitopik — tidak hanya karena mereka dipilih dari situs pengikatan ACE2 dan daerah epitopik antibodi CR3022 dari protein lonjakan, tetapi juga karena sifat antigeniknya telah dikonfirmasi oleh alat bioinformatika
16	<p><i>Exploration of surface glycoprotein to design multi-epitope vaccine for the prevention of Covid-19</i></p> <p>(Elijah Kolawole et al, 2020)</p>	vaksin sars-CoV-2	<p>Nama Vaksin : sub unit Multi epitope</p> <p>Platform : Vaksin subunit</p> <p>Tahapan Penelitian :</p> <ol style="list-style-type: none"> 1. pengambilan data 2. memprediksi lonjakan antigenitas 3. memprediksi epitop limfosit T 	vaksin tersebut tidak menyebabkan alergi, menimbulkan reaksi antigenic, dan non toxic.	penelitian ini menggunakan spike glycoprotein coding untuk beberapa sel T (HTL dan CTL) dan epitop sel B dan Peptida vaksin berpotensi memberi manfaat profilaksis.

			<p>sitotoksik epitope</p> <p>4. proyeksi sel T pembantu</p> <p>5. Memprediksi epitop B-Cell</p> <p>6. konstruksi multi epitop vaksin</p> <p>7. memprediksi Tingkat alergenitas konstruksi vaksin</p> <p>8. Memprediksi Antigenitas konstruksi vaksin</p>		
17	<p><i>Safety and efficacy of the ChAdOx1 nCoV-19 vaccine (AZD1222) against SARS-CoV-2: an interim analysis of four randomised controlled trials in Brazil, South Africa, and the UK</i></p> <p>(Merryn Voysey et al, 2021)</p>	<p>vaksin sars-CoV-2</p>	<p>Nama vaksin : Vaksin ChAdOx1 nCoV-19</p> <p>Platform : Vaksin berbasis RNA</p> <p>Tahapan Penelitian :</p> <ol style="list-style-type: none"> 1. Mendesain prosedur dan partisipan 2. Melakukan prosedur 3. melakukan Masking dan Pengacakan penerima vaksin 4. menganalisis Statistik 	<p>Penerima dua dosis standar, kemanjuran vaksin adalah 62,1%, peserta yang menerima dosis rendah diikuti dengan dosis standar, kemanjurannya adalah 90,0% Kemanjuran vaksin secara keseluruhan di kedua kelompok adalah 70,4%.</p> <p>21 hari setelah dosis pertama, ada sepuluh kasus yang dirawat di</p>	<p>ChAdOx1 nCoV-19 memiliki profil keamanan yang dapat diterima dan terbukti efektif melawan gejala COVID-19</p>

				rumah sakit karena COVID-19, dua diklasifikasikan sebagai COVID-19 parah, termasuk satu kematian	
--	--	--	--	--	--



BAB IV

PEMBAHASAN

4.1 Vaksin

4.1.1 Pengertian Vaksin

Vaksin adalah sediaan biologis yang meningkatkan kekebalan terhadap penyakit tertentu. Vaksin biasanya mengandung agen yang menyerupai mikroorganisme penyebab penyakit, dan sering dibuat dari mikroba yang dilemahkan atau dimatikan, toksinnya, atau salah satu protein permukaannya. Agen tersebut merangsang sistem kekebalan tubuh untuk mengenali agen tersebut sebagai benda asing, menghancurkannya, dan "mengingatnya", sehingga sistem kekebalan dapat lebih mudah mengenali dan menghancurkan mikroorganisme mana pun yang kemudian ditemuinya. (WHO, 2018)

4.1.2 Platform Vaksin

Dalam pembuatan vaksin ada berbagai macam platform, ada dari virus inaktif, virus yang dilemahkan, vaksin sub unit (RBD, S1 dan S2), Vaksin berbasis vector virus, berbasis DNA dan berbasis RNA. Hasil dari masing-masing platform atau metode pembuatan vaksin ini pun mungkin mempunyai spesifikasinya tersendiri (Aditama, 2020).

Vaksin Inaktif digunakan selama lebih dari seabad untuk mendorong perlindungan terhadap patogen virus. Vaksin inaktif mengandung seluruh atau sebagian kecil dari bakteri atau virus yang telah terbunuh. Vaksin inaktif merupakan satu dari tiga vaksin yang berlisensi saat ini (Abramo JM et al, 2012).

Teknologi inaktif dapat bervariasi berdasarkan strain virus, namun sebagian besar proses pembuatannya menggunakan formaldehid, beta-propiolactone (BPL) atau iradiasi ultraviolet. Selain disesuaikan dengan strain virus, prosedur pembuatan vaksin menggunakan teknologi ini memerlukan focus untuk beberapa elemen penunjangnya, seperti waktu, suhu inkubasi, buffer, konsentrasi reagen yang digunakan untuk menghasilkan produk yang fungsional (FDA; Herrera-Rodriguez J et al, 2019). Meskipun teknologi mengarah pada keberhasilan pengembangan vaksin, teknologi ini memiliki kekurangan. Terdapat penelitian yang mengonfirmasi bahwa terjadinya kerusakan hemagglutinin substansial yang diakibatkan oleh formaldehid, BPL, atau iradiasi UV (Furuya Y et al, 2010; Jonges M et al, 2010). Oleh karena itu disarankan untuk melakukan uji in vitro untuk memeriksa apakah serum imun yang diinduksi oleh vaksin inaktif akan memediasi ADE (Antibody-Dependent Enhancement) dalam beberapa sel. Selain itu, penggunaan vaksin ini juga membutuhkan dosis berulang dan/atau dosis pendorong. Adjuvant seperti garam aluminium sering ditambahkan ke vaksin ini. adjuvant adalah zat yang membantu memperkuat dan memperpanjang respons kekebalan terhadap vaksin. Akibatnya, reaksi local umum (seperti sakit pada lengan) mungkin lebih sering Eee (Luo F et al, 2018).

Vaksin yang dilemahkan termasuk ke dalam vaksin yang berlisensi saat ini, selain vaksin inaktif. Vaksin yang dilemahkan secara langsung sangat efektif dalam memberikan perlindungan terhadap penyakit dan menghentikan penyebaran epidemic virus patogen. Salah satu contoh paling sukses, vaksin anti polio Sabin, telah digunakan untuk memberantas poliomyelitis. Selain itu, teknologi vaksin

yang dilemahkan telah diaplikasikan dalam pembuatan vaksin influenza, yaitu dengan memanfaatkan telur ayam berembrio yang dimurnikan dengan ultrasonografi gradient sukrosa. Teknologi ini sudah dikembangkan dengan baik, namun jika digunakan untuk virus jenis lain, maka harus ada pembaruan. Pembaruan tersebut beresiko mengubah komposisi produk vaksin (Polio Global Eradication Initiative; Hawksworth A et al, 2020). Rekayasa teknologi ini juga telah digunakan dalam pengembangan genetika arah-balik untuk virus corona termasuk SARS-CoV-2 dan MERS-CoV. Dengan metodologi ini terjadi penghapusan protein amplop. Virus-virus ini telah terbukti dapat menginduksi respon imun berbasis humoral dan selular pada hamster dan tikus. Dibalik kesuksesan teknologi ini, penggunaan vaksin yang dilemahkan mempunyai beberapa resiko seperti terjadinya virulensi dan cedera jaringan yang memicu terjadinya perkembangan infeksi sekunder yang lebih parah (Netland J et al, 2010; Bande F et al, 2015).

Vaksin sub unit mencakup satu atau lebih antigen (RBD, S1 dan S2) dengan imunogenisitas kuat yang mampu menstimulasi sistem imun inang secara efisien titik secara umum, jenis vaksin ini lebih aman dan lebih mudah untuk diproduksi, tetapi seringkali membutuhkan penambahan bahan kan pembantu untuk memperoleh respon imun protektif yang kuat. Sejauh ini, beberapa lembaga telah memprakarsai program vaksin subunit SARS-CoV-2, dan hampir semuanya menggunakan protein S sebagai antigen¹. Dilaporkan bahwa vaksin subunit protein virus S untuk SARS-CoV menghasilkan titer antibodi netralisasi yang lebih tinggi dan perlindungan yang lebih lengkap daripada vaksin SARS-COV

yang di lemahkan, protein S panjang penuh, dan vaksin protein S berbasis DNA. Tidak mengherankan, sekitar setengah dari paten berfokus pada vaksin protein yang terdiri dari vaksin sub unit protein S dan vaksin yang secara khusus menargetkan domain pengikatan reseptor (RBD) dari subunit S1 protein S virus. Secara umum, protein s adalah situs target yang disukai dalam pengembangan vaksin SARS/MERS, dan strategi yang sama dapat berpotensi dalam pengembangan vaksin SARS-CoV-2 (Liu C et al, 2020)

Vektor virus dianggap sebagai teknologi potensial untuk terapi gen dan vaksin. Terapi gen pada penyakit genetik bertujuan untuk mengganti gen yang hilang atau rusak secara permanen dan hanya dapat dicapai jika sistem kekebalan menoleransi pembawa dan produk transgenik. Sedangkan tujuan vaksin adalah untuk mengekspresikan suatu antigen yang memunculkan kekebalan adaptif yang kuat secara sementara terhadap antigen dengan dukungan dari respon inflamasi yang disebabkan oleh pembawa (Ertl HCJ, 2020). Vaksin berbasis vektor virus memberikan ekspresi protein tingkat tinggi dan stabilitas jangka panjang, dan memicu respon imun yang kuat. Vaksin berbasis vektor ini salah satu vaksin yang berlisensi (Thanh Le T, 2020). Konsep vaksin vektor virus berbeda dengan vaksin sub unit, karena vaksin vektor membantu mencegah penyakit menular dengan menimbulkan respon humoral. Teknologi ini dikembangkan untuk pembuatan vaksin ChAd3 untuk Ebola, dan ChAdOx1 untuk MERS, yang sekarang memasuki tahap uji klinik (Gilbert SC et al, 2017). Secara umum, kelebihan vektor virus adalah transduksi gen efisiensi tinggi, pengiriman gen yang sangat spesifik ke sel target, dan induksi respon imun yang kuat. Terlepas dari

keuntungannya, tidak menutup kemungkinan untuk vektor virus menyebabkan masalah. Dalam beberapa vektor, ekspresi stabil dari gen dicapai melalui mekanisme integrasi virus. Integrasi ke dalam genom inang dapat menyebabkan kanker titik hambatan lain untuk penggunaan klinik vektor virus adalah adanya kekebalan terhadap vektor yang sudah ada sebelumnya. Hal tersebut disebabkan oleh paparan virus sebelumnya dan di produksi antibodi penawar yang mengurangi kemanjuran vaksin. Dalam kebanyakan kasus, virus direayasa secara genetika untuk mengurangi atau menghilangkan patogenesis (Ura T et al, 2014). Tipe vaksin ini dibagi menjadi dua, yaitu replikasi vektor dan non replikasi vektor. Virus yang sudah digunakan dalam perkembangan vaksin ini adalah ada virus yang telah dikembangkan dan diujikan sebagai vaksin untuk penyakit HIV, malaria, dan kanker. Selain adenovirus, beberapa virus lain yang sudah digunakan dalam pengembangan pembuatan vaksin di antaranya adalah aphavirus, herpes virus, poxvirus, vesicular stomatitis virus, dan vaccinia virus (Choi IK et al, 2013; Choi Y et al, 2013).

Vaksin berbasis DNA merupakan teknologi yang berkembang pesat dan menawarkan pendekatan baru untuk mencegah beberapa penyakit baik yang berasal dari bakteri ataupun virus. Teknologi ini melibatkan pengenalan asam nukleat ke dalam sel inang yang kemudian mengarahkan sintesis polipeptida yang dikodekan dan menstimulasi respon imun (Hasson SSAA et al, 2015). Vaksin DNA telah dievaluasi secara luas dalam banyak model hewan penyakit menular dan tidak menular dengan keberhasilan yang umumnya baik dalam memunculkan tanggapan poten terhadap antigen yang disandikan, yang telah berkisar dari epitop

sel T atau B diskrit hingga kompleks poliprotein besar. Pada umumnya vaksin tersebut berbasis DNA plasmid (Ulmer JB et al, 2012). Pada manusia, bukti konsep untuk induksi respon sel T telah ditunjukkan untuk berbagai indikasi dalam beberapa uji klinik. Namun, respon imun yang ditunjukkan lebih rendah dibandingkan dengan penggunaan vaksin konvensional seperti vaksin inaktif dan vaksin virus yang dilemahkan. Alasan kekurangan vaksin DNA ini tidak jelas, tetapi kemungkinan disebabkan karena pengiriman DNA yang tidak efisien ke dalam sel manusia dan stimulasi sistem imun manusia yang tidak memadai. Untuk mengatasi keterbatasan ini, berbagai teknologi telah dievaluasi dan pendekatan saat ini yang paling menjanjikan yaitu dengan melibatkan elektroporasi atau alat pengiriman injector untuk memfasilitasi masuknya DNA ke dalam sel dan stimulasi sistem kekebalan melalui penggunaan adjuvant genetik (yaitu, ekspresi molekul aktif secara imunologis dan dikodekan oleh vaksin DNA) (Sardesai NY et al, 2011). Teknologi ini berpotensi lebih terjangkau untuk diproduksi dibandingkan vaksin protein rekombinan. Selain itu, jangankan lagi mudah untuk diangkut dan digunakan, terutama di negara-negara berkembang. Vaksin ini menunjukkan beberapa keuntungan dibandingkan dengan vaksin yang menggunakan cara konvensional. Waktu yang diperlukan untuk membuat vaksin dengan cara konvensional dapat terbilang cukup lama karena membutuhkan penelitian bertahun-tahun dan beberapa mikroorganisme yang sulit untuk dibudidayakan atau dilemahkan sehingga dapat menimbulkan respon imun yang tak diinginkan. Vaksin berbasis DNA dapat dihasilkan dengan cepat berdasarkan urutan virus, sehingga memungkinkan untuk cepat sampai ke pengujian klinik.

Keuntungan lainnya adalah respon imun terhadap vaksin dapat diarahkan untuk memperoleh respon imun humoral atau seluler atau keduanya tanpa memerlukan vektor hidup atau teknik produksi biokimia yang kompleks. Namun terdapat kekurangan dari teknologi ini, yaitu waktu yang diperlukan untuk menyetujui vaksin DNA untuk manusia relatif panjang karena formulasi berbasis gen memerlukan evaluasi keamanan yang lebih besar dari pada vaksin konvensional. Namun saat ini vaksin DNA manusia masih dievaluasi dalam uji klinik fase 1 (Pereira VB et al, 2014).

Vaksin berbasis RNA merupakan salah satu teknologi vaksin berbasis asam nukleat yang sedang dikembangkan untuk covid-19. Vaksin berbasis RNA ini merupakan kandidat yang menjanjikan karena kecepatannya dalam memperoleh urutan data pathogen sehingga dapat diproduksi dengan cepat dan aman. Vaksin anti-virus berbasis mRNA juga meminimalkan potensi resiko infeksi dan mutagenesis yang disebabkan insersi karena degradasi alami mRNA dalam lingkungan mikro seluler. Khasiat imunogen yang tinggi karena modifikasi struktural mRNA yang di rekayasa meningkatkan stabilitas dan kemanjuran penerjemahnya. Vaksin ini berpotensi tinggi dapat menghasilkan imunoglobulin penetral anti-virus yang kuat dengan hanya satu atau dua imunisasi dosis rendah. Serta dapat menginduksi respon imun yang kuat dengan mengaktifkan sel T CD8+ dan CD4+. Terakhir adalah rekayasa produksi mRNA memfasilitasi produksi besar-besaran dosis vaksin yang diperlukan untuk mengobati populasi massal 48 titik semua faktor ini membuat vaksin mRNA lebih cocok untuk respon cepat terhadap pandemi COVID-19 yang baru muncul (Wang F et al, 2020).

Vaksin berbasis RNA lebih menguntungkan dibandingkan vaksin berbasis DNA karena antigen dapat segera diterjemahkan dari vaksin RNA. Setelah antigen tersebut memasuki sitoplasma. Hal tersebut meningkatkan efisiensi transparansi sehingga perlu adanya efek pada imunogenisitas. Tersedia dua platform vaksin RNA menggunakan mRNA yang setelah memasuki sel akan diterjemahkan ke molekul antigenik yang dapat merangsang sistem kekebalan tubuh. Proses ini telah digunakan secara efektif terhadap beberapa kanker. Tidak hanya kanker, penggunaan teknologi vaksin ini mempunyai kemampuan untuk memperoleh proses kekebalan tubuh yang kuat terhadap penyakit menular, seperti Covid-19. Produksi vaksin berbasis RNA untuk covid-19 saat ini sedang berlangsung (Sahin U et al, 2014; Sebastian M et al, 2019).

4.1.3 Metode Pengembangan Vaksin

Dalam tahapan pengembangan vaksin covid-19 sampai bisa di gunakan ke manusia, ada beberapa tahapan untuk mencapai efek yang di inginkan salah satunya adalah mencari kandidat vaksin yang efektif serta aman untuk di gunakan. Seperti pada penelitian yang di lakukan oleh parismita kalita *et al*, membahas terkait vaksin epitop berbasis subunit multi-peptida yang dirancang baru untuk melawan COVID-19. Data komputasional menunjukkan bahwa vaksin tersebut tidak beracun, non-alergi, termostabil, dengan kemampuan untuk memperoleh respon imun humoral dan seluler. Sama semeperti penelitian yang di lakukan oleh Ishtiaque Ahammad *et al*, penilitit menggunakan disiplin imunoinformatika yang muncul untuk merancang vaksin mRNA multi-epitop terhadap lonjakan glikoprotein SARSCoV-2. Vaksin ditemukan bersifat antigenik, hampir netral

pada pH fisiologis, tidak beracun, tidak alergi, mampu menghasilkan respons imun yang kuat.

Setelah ditemukan kandidat vaksin Covid-19 yang efektif dan aman, di rangkailah penelitian hingga vaksin tersebut di ujikan ke hewan coba atau di sebut dengan tahap uji praklinis. Seperti penelitian yang dilakukan oleh Xinchai Ma *et al*, Penelitian ini menggunakan tikus transgenik hACE2 yang divaksinasi RBD dan RBD-HR nanopartikel yang divaksinasi dengan nanopartikel RBD dan/atau RBD-HR menunjukkan penurunan viral load di paru-paru setelah tantangan SARS-CoV-2. Sama seperti penelitian yang di lakukan oleh ShipoWu *et al* 2020, Peneliti menemukan bahwa vaksinasi tunggal dengan adenovirus tipe 5 melindungi tikus sepenuhnya terhadap infeksi SARS-CoV-2 yang diadaptasi tikus di saluran pernapasan.

Salah satu tahapan dalam pengembangan dan penelitian vaksin covid 19, yaitu dilakukan uji klinis yang diujikan langsung ke manusia, tahapan dalam peneliian ini adalah tahapan terakhir sehingga bisa di edarkan agar bisa di gunakan. Seperti penelitian yang dilakukan oleh C. Keech *et al* 2020, Penelitian dimulai pada uji coba fase 1-2 terkontrol plasebo secara acak untuk mengevaluasi keamanan dan imunogenisitas vaksin SARS-CoV-2 pada 131 orang dewasa yang sehat. Dilaporkan bahwa tidak ada efek samping yang tidak diinginkan. Sehingga Pada 35 hari pengujian, vaksin yang digunakan tampaknya aman dan tidak menimbulkan efek yang parah, vaksin ini juga meningkatkan respons imun untuk melawan SARS-COV-2. Penelitian yang juga dilakukan oleh L.A. Jackson *et al*, peneliti melakukan fase 1, peningkatan dosis, uji coba label terbuka termasuk 45

orang dewasa yang sehat, 18 hingga 55 tahun, yang menerima dua vaksinasi, 28 hari terpisah. Dilaporkan bahwa Setelah vaksinasi pertama, respon antibodi lebih tinggi dengan dosis yang lebih tinggi, efek samping yang terjadi pada lebih dari setengah peserta termasuk kelelahan, kedinginan, sakit kepala, mialgia, dan nyeri di tempat suntikan. Efek samping sistemik lebih sering terjadi setelah vaksinasi kedua, terutama dengan dosis tertinggi, dan tiga peserta dalam kelompok dosis 250 g melaporkan satu atau lebih efek samping yang parah.

4.2 COVID-19

Di awal tahun 2020, dunia kejutkan dengan merebaknya corona virus jenis baru. World Health Organization memberi nama virus baru tersebut Serve Acute Respiratory Syndrome Coronavirus-2 (SARS-CoV-2) dan nama penyakitnya adalah Corona Virus Disease 2019 (COVID-19) (WHO,202) Jumlah kasus Covid-19 tersebut terus bertambah seiring dengan berjalannya waktu karena penyebarannya dari manusia ke manusia.

Sejak kasus pertama di Wuhan, terjadi peningkatan kasus COVID-19 di China setiap hari, kemudian terus menyebar luas ke negara-negara lain hingga mendunia sampai saat ini. COVID-19 pertama di Indonesia pada tanggal 2 Maret 2020 sejumlah dua kasus. Dan terus meningkat hingga data terakhir pada 11 Agustus 2021 mencapai 3,72 juta kasus positif dan meninggal dunia sebnayak 111 ribu jiwa (Susilo A et al, 2020).

4.2.1 SARS-CoV-2

Coronavirus adalah virus RNA dengan ukuran partikel 120-160 nm. Virus ini utamanya menginfeksi hewan, termasuk diantaranya adalah kelelawar dan unta. Sebelum terjadinya wabah COVID-19, ada 6 jenis *Coronavirus* yang dapat menginfeksi manusia, yaitu *Alphacoronavirus 229E*, *Alphacoronavirus NL63*, *Betacoronavirus OC43*, *Betacoronavirus HKU1*, *Severe Acute Respiratory Illness Coronavirus (SARS-CoV)*, dan *Middle East Respiratory Syndrome Coronavirus (MERS-CoV)*.

Patogenesis SARS-CoV-2 masih belum banyak diketahui, tetapi diduga tidak jauh berbeda dengan SARS-CoV yang sudah lebih banyak diketahui. Pada manusia, SARS-CoV-2 terutama menginfeksi sel-sel pada saluran napas yang melapisi alveoli. SARS-CoV-2 akan berikatan dengan reseptor-reseptor dan membuat jalan masuk ke dalam sel. glikoprotein yang terdapat dalam *envelope spike* virus akan berikatan dengan reseptor selular berupa ACE2 pada SARS-CoV-2. Di dalam sel, SARS-CoV-2 melakukan duplikasi materi genetik dan mensintesis protein-protein yang dibutuhkan, kemudian membentuk virion baru yang muncul dipermukaan sel.

Sama dengan SARS-CoV, pada SARS-CoV-2 diduga setelah virus masuk ke dalam sel, genom RNA virus akan dikeluarkan ke sitoplasma sel dan ditranslasikan menjadi dua polyprotein dan protein structural. Selanjutnya, genom virus akan mulai untuk bereplikasi. Glikoprotein pada selubung virus yang baru terbentuk masuk ke dalam membrane reticulum endoplasma atau golgi sel. Terjadi pembentukan nukleokapsid yang tersusun dari genom RNA nukleokapsid. Partikel sel akan tumbuh ke dalam reticulum endoplasma dan golgi sel. Pada tahap akhir, vesikel yang mengandung partikel virus akan bergabung dengan membran plasma untuk melepaskan komponen virus yang baru (Susilo A et al, 2020).

4.3 Perkembangan Vaksin SARS-CoV-2

4.3.1 Platform Vaksin SARS-CoV-2

Hasil analisis artikel hasil seleksi menunjukkan bahwa vaksin SARS-CoV-2 yang saat ini dikembangkan diformulasi dari platform yang berbeda, sebagai berikut:

4.3.1.1 Berbasis vector virus

Vaksin yang dikembangkan dengan vector virus ini adalah Vaksin Ad5-nCoV (Shipo Wu et al, 2020), ChAdOx1 nCoV-19 (Maheshi N Ramasamy et al, 2020), Adenovirus vektor Tipe 5 (Feng-Cai Zhu et al, 2020) dan rAd26 dan rAd5 (Denis Y Logunov et al, 2020).

Pada penelitian yang di lakukan oleh Shipo wu *et al*, 2020 yakni vaksin berbasis vector virus Ad5-nCoV yang di ujikan ke hewan coba (uji praklinis),

dilakukan juga uji ELISA untuk mendeteksi peptida, peptida, protein antibodi dan hormon, sama dengan uji ELISA, Uji netralisasi juga dilakukan untuk mengidentifikasi aktifitas antigen atau antibodi. Hasil akhir dari penelitian ini menunjukkan vaksinasi mukosa dapat memberikan kemanjuran perlindungan yang diinginkan dan penelitian ini layak untuk diteliti lebih lanjut dalam uji klinis pada manusia (Shipo wu et al, 2020).

Pada penelitian yang dilakukan oleh *Mahesi et al* 2020. Yakni vaksin berbasis vektor virus ChAdOx1 nCoV-19 yang diujikan pada uji klinis fase 2/3, dilakukan beberapa tahapan uji.. Hasil dari penelitian ini menunjukkan bahwa tampaknya efek dari vaksin ini dapat ditoleransi dengan lebih baik pada orang dewasa yang lebih tua daripada orang dewasa yang lebih muda dan serupa (Mahesi et al 2020).

Pada penelitian yang dilakukan oleh *feng chai Zhu et al* 2020 yakni vaksin berbasis vektor virus yaitu adenovirus vektor tipe 5 ini menggunakan uji klinik fase 1. Pada penelitian ini didapatkan hasil bahwa vaksin vektor ad5 dapat ditoleransi dan imunogenik pada 28 hari pasca. Dan respon humoral terhadap SARS-COV-2 memuncak pada hari ke-28 pasca vaksinasi (Feng Chai-Zhu et al 2020)

Pada penelitian yang dilakukan oleh *Denis et al* 2020, penelitian ini menggunakan vaksin berbasis vektor virus atau faktor rekombinan yaitu rAd26 dan rAd5 untuk diujikan menggunakan uji klinis fase 1 / 2. hasil akhir penelitian ini mengemukakan bahwa vaksin berbasis vektor yakni rAd26 dan rAd5 memiliki

profil keamanan yang baik dan menyebabkan respon imun humoral dan seluler yang kuat pada peserta (Denis et al 2020)

Penelitian lain mengenai vaksin berbasis vector viru adalah Vaksin ChAdOx1 nCov-19 (Folegatti, *et al*, 2020) di teliti di *clinical biomanufacturing facility nuffield department of medicine, and Oxford Vaccine group, Department of Pediatrics University of Oxford, Oxford UK*. Peneliti melakukan uji fase 1/2 secara acak di 5 lokasi. Hasil akhir penelitian ini vaksin ChAdOx1 nCov-19 menunjukkan profil keamanan yang dapat diterima dan dapat meningkatkan respon antibodi serta respon imun humoral dan seluler dan mendukung inflasi skala besar dari kandidat vaksin ini dalam program fase 3 yang sedang berlangsung ((Folegatti, et al, 2020))

4.3.1.2 Berbasis RNA

Vaksin yang dikembangkan dengan berbasis RNA adalah Vaksin mRNA-1273 (L.A. Jackson et al, 2020), vaksin mRNA multi-epitop (Ishtiaque A and Samia S.L., 2020), Vaksin NVX-CoV2373 (C. Keech et al, 2020), BNT162b2 (mRNA) (Fernando P. Polack et al, 2020), mRNA-1273 (E.J. Anderson et al, 2020), BNT162b1 dan BNT162b2 (Edward E. Walsh et al, 2020) dan Vaksin ChAdOx1 nCoV-19 (Merryn Voysey et al, 2021).

Pada penelitian yang di lakukan oleh Jackson, *et al* 2020. Yakni vaksin mRNA berbasis RNA yang di ujikan di tahap uji fase 1. Hasil akhir dari penelitian

ini dapat di lanjutkan ke tahap fase 2 , tapi efek samping tinggi dapat terjadi di dosis yang lebih tinggi (Jackson, et al 2020).

Penelitian yang di lakukan oleh Ishtiaque Ahammad et al 2020 menggunakan disiplin imunoinformatika yang muncul untuk merancang vaksin mRNA multi-epitop terhadap lonjakan glikoprotein SARSCoV-2. Berbagai alat imunoinformatika digunakan untuk memprediksi epitop limfosit T dan B. Epitop disalurkan melalui pipa penyaringan yang terdiri dari antigenisitas, toksisitas, alergenitas, dan evaluasi induksibilitas sitokin dengan tujuan memilih epitop yang mampu menghasilkan respons imun yang dimediasi sel T dan B. Vaksin ditemukan bersifat antigenik, hampir netral pada pH fisiologis, tidak beracun, tidak alergi, mampu menghasilkan respons imun yang kuat (Ishtiaque Ahammad et al 2020).

Penelitian yang dilakukan oleh C. Keech et al 2020, Penelitian ini di mulai pada uji coba fase 1-2 terkontrol plasebo secara acak untuk mengevaluasi keamanan dan imunogenisitas vaksin rSARS-CoV-2 pada 131 orang dewasa yang sehat. Pada fase 1, vaksinasi terdiri dari dua suntikan intramuskular, terpisah 21 hari. Hasil penelitian ini adalah NVX-CoV2373 tampaknya aman, dan menimbulkan respons kekebalan yang melebihi tingkat dalam serum pemulihan Covid-19 (C. Keech et al 2020)

Penelitian yang di lakukan oleh Fernando P et al 2020, Peneliti secara acak menugaskan orang berusia 16 tahun atau lebih dalam rasio 1: 1 untuk menerima dua dosis, 21 hari terpisah, baik plasebo atau kandidat vaksin BNT162b2 (30 g

per dosis). Titik akhir utama dari penelitian ini adalah kemanjuran vaksin terhadap Covid-19 dan keamanan yang dikonfirmasi laboratorium (Fernando P et al, 2020).

Penelitian yang dilakukan oleh E.J Anderson et al 2020, adalah melakukan uji coba fase 1, peningkatan dosis, label terbuka dari vaksin messenger RNA, mRNA-1273, yang mengkode protein lonjakan SARS-CoV-2 (S-2P). Percobaan diperluas untuk mencakup 40 orang dewasa yang lebih tua, yang dikelompokkan menurut usia (56 sampai 70 tahun atau 71 tahun). Semua peserta ditugaskan secara berurutan untuk menerima dua dosis baik 25 g atau 100 g vaksin diberikan selama 28 hari secara terpisah terpisah (E.J Anderson et al, 2020).

Penelitian yang dilakukan oleh Edward E. Walsh et al, 2020 Peneliti melakukan uji coba fase 1 secara placebo-controlled, observer-blinded, dose-escalation yang dilakukan di Amerika Serikat. Hasil penelitian ini adalah Jerman dan Amerika Serikat, mendukung pemilihan BNT162b2 untuk kemajuan untuk evaluasi keamanan dan kemanjuran fase 2-3 (Edward E. Walsh et al, 2020)

Penelitian yang dilakukan oleh merryn voysey et al, 2020 adalah mencakup data dari empat percobaan buta, acak, terkontrol yang sedang berlangsung yang dilakukan di Inggris, Brasil, dan Afrika Selatan. Hasil akhir dari penelitian ini adalah ChAdOx1 nCoV-19 memiliki profil keamanan yang dapat diterima dan terbukti manjur terhadap COVID-19 yang bergejala dalam analisis sementara dari uji klinis yang sedang berlangsung ini (Merryn Voysey et al, 2020)

Penelitian lain mengenai vaksin berbasis RNA adalah Vaksin mRNA-1273 (Laurence et al, 2020) diteliti di Moderna, Inc., Cambridge, untided stated.

Penelitian ini dilakukan di 8 lokasi di Amerika Serikat. Penelitian ini mengkonfirmasi keamanan dan imunogenisitas 50 dan 100 mg mRNA-1723 yang diberikan sebagai dua dosis (Laurence et al, 2020).

4.3.1.2 Vaksin Virus Inaktif

Vaksin yang dikembangkan dengan teknologi virus inaktif adalah vaksin BBIBP-CorV (Shengli Xia et al, 2020). Penelitian yang dilakukan oleh Shengli Xia et al 2020. Penelitian ini dilakukan uji coba fase 1/2 secara acak, tersamar ganda, terkontrol plasebo di Pusat Pengendalian dan Pencegahan Penyakit Distrik Liangyuan Kota Shangqiu di Provinsi Henan, Cina. Peserta dalam setiap kohort secara acak ditetapkan dengan pengacakan blok bertingkat dan dialokasikan (3:1) untuk menerima vaksin atau plasebo. Hasil utama adalah keamanan dan tolerabilitas. Hasil sekunder adalah imunogenisitas yang dinilai sebagai respons antibodi penetralisir terhadap infeksi SARS-CoV-2 (Shengli Xia et al, 2020).

Vaksin CoronaVac (Tanriover et al, 2020) diteliti di Turki, Indrawan berusia 18-59 tahun tanpa riwayat SARS-CoV-2 dan dengan hasil tes PCR dan antibodi negatif untuk SARS-CoV-2. Vaksin penelitian adalah 3 gr virion SARS-CoV-2 yang tidak aktif dan diabsorpsi ke aluminium hidroksida dalam suspensi berakhir 0,5 mL. Peserta menerima vaksin atau plasebo secara intramuskular pada hari ke 0-14. Hasil dari penelitian ini memaparkan bahwa CoronaVac memiliki kemanjuran tinggi terhadap gejala SARS-COV-2 yang dikonfirmasi PCR dengan profile keamanan dan tolerabilitas yang (Tanriover et al, 2020).

4.3.1.3 Vaksin Subunit

Vaksin yang dibuat dengan dan dikembangkan dengan teknologi vaksin subunit adalah multi-peptide subunit-based epitop (Parismita Kalita et al, 2020), Vaksin multi-epitop (Abdus Samad et al, 2020), vaksin nanopartikel (RBD-HR) (Xiancai Ma et al, 2020), vaksin HBc (Virus like protein (VLP) (A. Ghorbani, F. Zare et al, 2020), dan vaksin subunit Multi epitope (Elijah Kolawole et al, 2020).

Penelitian yang di lakukan oleh Parismita Kalita et al, 2020 membahas terkait vaksin epitop berbasis subunit multi-peptida yang dirancang baru untuk melawan COVID-19. Konstruksi vaksin rekombinan terdiri dari adjuvant, cytotoxic T-lymphocyte (CTL), helper T-lymphocyte (HTL), dan epitop sel B yang dihubungkan oleh penghubung. Data komputasional menunjukkan bahwa vaksin tersebut tidak beracun, non-alergi, termostabil, dengan kemampuan untuk memperoleh respon imun humoral dan seluler. Stabilisasi konstruksi vaksin divalidasi dengan studi simulasi dinamika molekuler. Vaksin unik ini terdiri dari 33 epitop antigenik tinggi dari tiga protein yang memiliki peran penting dalam pengenalan host-reseptor, entri virus, dan patogenisitas. Kami menganjurkan vaksin ini harus disintesis dan diuji segera sebagai prioritas kesehatan masyarakat (Parismita Kalita et al, 2020).

Penelitian yang di lakukan oleh Abdus Samad et al, 2020 peneliti bertujuan untuk merumuskan vaksin multi-epitop terhadap SARS-CoV-2 dengan memanfaatkan pendekatan imunoinformatika. Untuk tujuan ini, peneliti

menggunakan glikoprotein lonjakan SARS-CoV-2 untuk menentukan epitop sel T dan B yang imunodominan. Secara keseluruhan, hasil ini menunjukkan bahwa vaksin peptida yang dirancang dapat berfungsi sebagai kandidat profilaksis yang sangat baik terhadap SARS-CoV-2 (Abdus Samad et al, 2020).

Penelitian yang dilakukan oleh Xinchai Ma et al 2020 adalah Peneliti mengembangkan vaksin nanopartikel dengan mengkonjugasikan secara kovalen feritin 24-mer rakitan ke domain pengikatan reseptor (RBD) dan/atau subunit pengulangan heptad (HR) dari Sindrom Pernafasan Akut Parah Coronavirus-2 (SARS-CoV-2) Spike (S). Peneliti menggunakan tikus transgenik hACE2 yang divaksinasi RBD dan RBD-HR nanopartikel yang divaksinasi dengan nanopartikel RBD dan/atau RBD-HR menunjukkan penurunan viral load di paru-paru setelah tantangan SARS-CoV-2. Vaksinasi nanopartikel kera rhesus menginduksi antibodi penetralisir, dan respons sel T dan B sebelum meningkatkan lainnya (Xinchai Ma et al, 2020).

Penelitian yang di lakukan oleh a.ghorbani et al. 2020 untuk memprediksi epitop imunogenik in silico dengan menganalisis protein spike. Pengujian kami dapat digunakan sebagai titik awal untuk memandu upaya eksperimental menuju pengembangan vaksin terhadap SARS-CoV-2 (A. Ghorbani et al, 2020)

Penelitian yang di lakukan oleh Elijah et al 2020, menggunakan Pendekatan imunoinformatika dalam desain vaksin memanfaatkan epitop antigenik dan non-alergi yang ada pada lonjakan glikoprotein SARS-CoV-2 untuk memperoleh respons imun. Epitop sel T dan sel B diprediksi, dan residu yang

dipilih menjadi sasaran alergenitas, antigenitas dan skrining toksisitas yang dihubungkan oleh penghubung yang sesuai untuk membentuk vaksin subunit multi-epitop (Elijah et al 2020).

Penelitian lain yang meneliti pengembangan vaksin subunit adalah penelitian oleh (Shilong Yang et al, 2021) mengenai pembuatan vaksin ZF2001 berbasis protein RBD. Penelitian ini merupakan uji klinis fase 1 dan fase 2 yang dilakukan di China. Hasil dari penelitian ini vaksin sub unit protein ZF2001 tampaknya ditoleransi dengan baik dan imunogenik data keamanan dan imunogenitas dari uji coba fase 1 dan 2 mendukung penggunaan dosis 25 g dalam jadwal 3 dosis dalam uji fase 3 yang sedang berlangsung untuk evaluasi skala besar keamanan dan kemanjuran vaksin ZF2001 (Shilong Yang et al, 2021).



Tabel. 4 Platform Vaksin SARS-CoV-2 dan mekanisme kerjanya

No	Nama Vaksin	Platform	Pembuatan	Potensi Uji Lanjut/Penggunaan
1.	Vaksin Ad5-nCoV (Shipo Wu et al, 2020)	Vaksin berbasis Vector virus	-	Layak dilanjutkan ke uji klinis pada manusia
2.	Vaksin mRNA-1273 (L.A. Jackson et al, 2020)	Vaksin berbasis RNA	-	Layak dilanjutkan ke uji klinis fase 2
3.	multi-peptide subunit-based epitope (Parismita Kalitaa et al, 2020)	Vaksin subunit	Vaksin subunit dirancang dengan menambahkan adjuvant, HTL, CTL, dan epitop sel-B yang dihubungkan oleh penghubung tertentu untuk memberikan pemisahan epitop in vivo. Linker-EAAAK digunakan untuk menggabungkan adjuvant dengan HTL. Intra HTL, intra CTL, dan epitop sel-B bergabung menggunakan GPGPG, AAY, dan KK, masing-masing. Untuk meningkatkan imunogenisitas vaksin dari konstruksi vaksin, agonis TLR3, B-Ddefensin 1 manusia (uniport ID: P60022), digunakan sebagai adjuvant.	Layak dilanjutkan ke uji praklinis
4.	Vaksin multi-epitope (sel T dan B dalam S-protein) (Abdus Samada et al, 2020)	Vaksin subunit	Konstruksi vaksin dirancang dengan menggunakan CTL, HTL, dan LBL epitop yang dipilih dan adjuvant yang cocok yang ditautkan oleh tautan yang sesuai.	Layak dilanjutkan ke uji praklinis
5.	vaksin mRNA multi-epitop (Ishtiaque A and	Vaksin berbasis RNA	-	Layak dilanjutkan ke uji praklinis

	Samia S.L., 2020)			
6.	vaksin nanopartikel (RBD-HR) (Xiancai Ma et al, 2020)	Vaksin subunit	-	Layak dilanjutkan ke uji klinis fase 1 pada manusia
7.	Vaksin NVX-CoV2373 (C. Keech et al, 2020)	Vaksin berbasis RNA	-	Layak dilanjutkan ke uji klinis fase 3
8.	BNT162b2 (mRNA) (Fernando P. Polack et al, 2020)	Vaksin berbasis RNA	-	Layak untuk digunakan secara global
9.	BBIBP-CorV (Shengli Xia et al, 2020)	Vaksin Inaktif	-	Layak untuk digunakan secara global
10.	ChAdOx1 nCoV-19 (Maheshi N Ramasamy et al, 2020)	Vaksin berbasis Vector Virus	-	Layak untuk digunakan secara global
11.	mRNA-1273 (E.J. Anderson et al, 2020)	Vaksin berbasis RNA	-	Layak dilanjutkan ke uji klinis fase 2
12.	BNT162b1 dan BNT162b2 (Berbasis RNA) (Edward E. Walsh et al, 2020)	Vaksin Berbasis RNA	-	Layak dilanjutkan ke uji klinis fase 2
13.	Adenovirus vektor Tipe 5 (Feng-Cai Zhu et al, 2020)	Vaksin Berbasis Vector Virus	-	Layak dilanjutkan ke uji klinis fase 2
14.	rAd26 (vektor rekombinan)	Vaksin berbasis	-	Layak dilanjutkan ke uji klinis fase 3

	adenovirus tipe 26) dan rAd5 (vektor rekombinan adenovirus tipe 5) (Denis Y Logunov et al, 2020)	Vector Virus		
15.	HBc (Virus like protein (VLP)) (A. Ghorbani, F. Zare et al, 2020)	Vaksin Subunit	-	Layak dilanjutkan ke uji klinis fase 1 pada manusia
16.	subunit Multi epitope (Elijah Kolawole et al, 2020)	Vaksin Subunit	-	Layak dilanjutkan ke uji klinis fase 1 pada manusia
17.	Vaksin ChAdOx1 nCoV-19 (mRNA) (Merryn Voysey et al, 2021)	Vaksin berbasis RNA	-	Layak digunakan secara global

4.3.2 Tahap dan Metode Pengujian Vaksin SARS-CoV-2

Tahapan pengujian vaksin SARS-CoV-2 yang dikembangkan dalam 2 tahun terakhir dari hasil analisis artikel yang memenuhi kriteria inklusi dan eksklusi digambarkan sebagai berikut:

4.3.2.1 Pemodelan Struktur

Salah satu Vaksin SARS-CoV-2 yang dikembangkan melalui pemodelan struktur adalah vaksin multi-peptide subunit-based epitope (Parismita Kalitaa et al, 2020), Vaksin multi-epitope (Abdus Samada et al, 2020), dan vaksin mRNA multi-epitop (Ishtiaque A and Samia S.L., 2020). Pemodelan struktur

mengekplorasi glikoprotein untuk merancang vaksin subunit multi epitop berdasarkan pembahasan dari artikel terkait peneliti melakukan pengambilan data dari *National Center for Biotechnology Information (NCBI)* dan *Global Initiative on Sharing All Influenza Data (GISAID)*. Sehingga peneliti mendapatkan 35 sekuens dari delapan negara. Selanjutnya untuk melakukan pengembangan dan pemodelannya Peneliti melakukan Docking, docking adalah proses In silico yang mensimulasikan pengikatan vaksin dengan TLRs untuk memprediksi vaksin akan mengikat TLRs secara In vivo. Penyempurnaan Konfigurasi 3D melibatkan rekonstruksi rantai samping protein, simulasi dinamis molekuler ini untuk menyempurnakan struktur tersier vaksin yang diteliti. Metode pengembangan pada uji ini adalah dengan menggunakan Docking atau uji In silico dan tahapan ini adalah tahap awal ditemukan kandidat vaksin yang memiliki kemanjuran dan efek samping yang dapat ditolerir (Ishtiaque A and Samia S.L., 2020).

Penelitian vaksin SARS-CoV-2 berdasarkan permodelan struktur seperti Analisis In Silico yaitu identifikasi kandidat vaksin COVID-19 berbasis peptida dari glikoprotein spike SARS-CoV-2 untuk ras Asia. Desain penelitian ini sebenarnya menggunakan alat yang terdiri dari perangkat keras dan lunak. Perangkat keras berupa laptop sistem operasi Windows sedangkan perangkat lunak nya berupa website seperti ligplot, website simulasi antigenisitas Vaxijen, web alergenitas AllergenFP, dan website pendukung lainnya. Bahan penelitian yang dipakai terdiri dari urutan asam amino protein spike dan struktur tiga dimensi protein MHC kelas II dengan kode PBD 1J8H. Berdasarkan prinsip kerja

yang dilakukan oleh peneliti yang pertama adalah menentukan reseptor target protein spike virus SARS-COV-2 dengan mengunduh protein speak virus SARS-CoV-2 pada website, yang kedua dilakukan simulasi pengujian an3 Tan peptida dengan melakukan uji ikatan pada website IED8R, MP3 melakukan simulasi penambatan ketika diuji dengan MHC kelas II dengan melakukan penempatan molekul salah satu peptida hasil IEDB-AR dengan MHC kelas II menggunakan CABS-dock, yang terakhir interpretasi hasil penempatan peptida dengan menganalisis hasil penempatan molekul dengan aplikasi Lipplot. Berdasarkan hasil analisis dihasilkan 3 peptida utama yaitu LSFELLHAPATVCGP, VLSFELLHAPATVCG, dan VVLSFELLHAPATVC yang berpotensi menjadi vaksin SARS-CoV-2 dengan nilai skor presentil yang sama dan ketika tidak ini berpotensi memiliki antigenisitas tinggi dan alergenisitas yang rendah serta imunogenisitas terendah. (Firman *et al* 2021)

4.3.2.2 Uji Praklinis

Vaksin yang telah masuk uji praklinis adalah Vaksin Ad5-nCoV (Shipo Wu *et al*, 2020), vaksin nano partikel (RBD) (Xianchai ma *et al* 2020) dan subunit Multi epitop (Elijah Kolawole *et al*, 2020). Uji praklinis dilakukan dengan menggunakan tikus dan monyet sebagai hewan uji (Xianchai ma *et al* 2020) dan dilakukan dengan pengujian uji pada hewan coba, Enzyme-Linked Immunosorbent Assay (ELISA), Focus Reduction Neutralizing Test (FRNT), Surface Plasmon Resonance (SPR), dan pengujian lain serta pemeriksaan fisik pada hewan coba. Hasil dari penelitian ini menyatakan bahwa vaksin nanopartikel (RBD-HR) memiliki imunogenisitas yang signifikan, efisiensi perlindungan yang

tinggi, spektrum luas dan potensi keamanan yang tinggi (Xianchai ma et al 2020).

Penelitian terkait uji praklinis yang di lakukan oleh Min Wen Ku *et al* 2020. Vaksin yang di ujikan adalah Lentiviral Vector dan melakukan uji pra klinis dengan menggunakan tikus dan hamster, dan dilakukan serangkaian pengujian konstruksi transfer pFLAP plasmid yang mengkode protein SFL, S1-S2, atau S1. Produksi dan titrasi LV. inokulasi SARS-CoV-2. Protein Rekombinan SCoV-2. ELISA (Enzyme-linked Immunosorbent Assay). Mendeteksi NAb. Pemetaan sel epitop T SFL. Generasi vektor transfer gen Ad5. western Blot. Penentuan viral load SARS-CoV-2 di paru-paru. Analisis sitometrik sel paru-paru. qRT-PCR deteksi sitokin inflamasi dan kemokin di paru-paru tikus dan hamster. Histopatologi paru-paru. analisis kuantifikasi dan statistic (Min Wen Ku et al 2020).

4.3.2.3 Uji Klinis Fase I

Vaksin yang telah masuk uji klinis fase I adalah Vaksin mRNA-1273 (L.A. Jackson et al, 2020), vaksin multi-peptide subunit-based epitope (Parismita Kalitaa et al, 2020), Vaksin NVX-CoV2373 (C. Keech et al, 2020), BNT162b2 (mRNA) (Fernando P. Polack et al, 2020), mRNA-1273 (E.J. Anderson et al, 2020), BNT162b1 dan BNT162b2 (Edward E. Walsh et al, 2020), Adenovirus vektor Tipe 5 (vaksin Ad5) (Feng-Cai Zhu et al, 2020), vaksin rAd26 dan rAd5 (Denis Y Logunov et al, 2020).

Pengujian vaksin tersebut dilakukan dengan tahapan dan hasil sebagai berikut:

1. Vaksin mRNA-1273 (L.A. Jackson et al, 2020) diteliti di Kaiser Permanente Washington Health Research Institute di Seattle dan Emory University School of Medicine di Atlanta. Percobaan pada desain virus dan percobaan pada orang dewasa sehat yang berumur 18 sampai 55 tahun yang diberi dua suntikan vaksin percobaan 28 hari terpisah dengan dosis 25 µg, 100 µg atau 250 µg. tujuannya untuk melihat respon antibody, respon sel-T dan tingkat efek samping pada setiap dosis. Hasil penelitian ini menunjukkan bahwa efek samping lebih tinggi pada dosis yang lebih tinggi (L.A. Jackson et al, 2020).
2. Vaksin NVX-CoV2373 (C. Keech et al, 2020) diteliti di dua lokasi di Australia, yaitu di Nucleus Network, Herston, Queensland dan Melbourne, Victoria. Percobaan dilakukan pada laki-laki sehat dan wanita yang tidak hamil bermur 18 sampai 59 tahun dengan IMT 17 sampai 35. Total partisipan dalam penelitian ini adalah 131 orang yang diberi dosis vaksin 5 µg dan 25 µg dimana injeksi kedua dilakukan 21 hari setelah inkeksi pertama. Hasil penelitian ini menunjukkan bahwa NVX-CoV2373 tampaknya aman, dan menimbulkan respons kekebalan yang melebihi tingkat dalam serum pemulihan COVID-19 (C. Keech et al, 2020).
3. Vaksin mRNA-1273 (E.J. Anderson et al, 2020) diteliti di Kaiser Permanente Washington Health Research Institute di Seattle dan Emory University School of Medicine di Atlanta dan the National Institute of

Allergi and Infectious Disease (NIAID) Vaccine Research Center, Maryland. Penelitian ini dilakukan pada 40 orang dewasa antara umur 56 sampai 70 tahun atau ≥ 71 tahun yang diberi dua dosis vaksin secara berurutan, dengan salah satu dosis dari 25 μg atau 100 μg , dimana vaksin dosis kedua diberikan 28 hari setelah vaksin pertama. Hasil dari penelitian ini menunjukkan bahwa efek samping yang terkait dengan vaksin mRNA-1273 sebagian besar ringan atau sedang. Dosis 100 μg menyebabkan titer antibodi pengikat dan penetral yang lebih tinggi daripada dosis 25 μg , yang mendukung penggunaan dosis 100 μg dalam uji coba vaksin fase 3 (E.J. Anderson et al, 2020).

4. Vaksin BNT162b1 dan BNT162b2 (Edward E. Walsh et al, 2020) di teliti di United States. Penelitian ini dilakukan pada orang dewasa yang sehat antara umur 18 sampai 55 tahun. Sedangkan yang berusia 65 sampai 85 tahun akan diberi placebo atau salah satu dari formula-nanopartikel lipid atau kandidat vaksin nukleusid RNA termodifikasi. Kelompok percobaan (usia 18-55 tahun) diberi level dosis vaksin (10 μg , 20 μg , 30 μg , and 100 μg). Setiap kelompok deri dua dosis, dengan interval pemberian 21 hari. Pada satu kelompok (100 μg BNT162b1), partisipan hanya menerima satu dosis. Hasil dari penelitian ini menyatakan bahwa Jerman dan Amerika Serikat, mendukung pemilihan BNT162b2 untuk kemajuan untuk evaluasi keamanan dan kemanjuran fase 2–3 (Edward E. Walsh et al, 2020).
5. Adenovirus vektor Tipe 5 (Feng-Cai Zhu et al, 2020) diteliti di Wuhan, Provinsi Hubei, China. Penelitian ini dilakukan pada partisipan berusia 18

sampai 60 tahun dan menunjukkan hasil negative pada rapid tes virus SARS-CoV-2. Partisipan dibagi dalam tiga kelompok (viral partikel 5×10^{10} , 1×10^{11} , dan $1,5 \times 10^{11}$) untuk menerima suntikan vaksin intramuskular. Hasil utama ditunjukkan pada 7 hari pasca vaksinasi. Tingkat keamanan dinilai setelah 28 hari pasca vaksinasi. Antibodi spesifik diukur dengan ELISA, netralisasi respon antibody terhadap vaksinasi dengan netralisasi virus SARS-CoV-2 dan uji netralisasi Pseudovirus. Hasil dari penelitian ini menunjukkan bahwa Vaksin vektor Ad5 dapat ditoleransi dan imunogenik pada 28 hari pasca vaksinasi. Respons humoral terhadap SARS-CoV-2 memuncak pada hari ke 28 pasca vaksinasi (Feng-Cai Zhu et al, 2020).

6. Vaksin BNT162b2 (mRNA) (Fernando P. Polack et al, 2020) diteliti di United States dan Jerman. Penelitian ini dilakukan pada 43.548 orang partisipan (16 tahun ke atas) yang dibagi dengan rasio 1:1 untuk menerima dua dosis, 21 hari terpisah, yang akan menerima salah satu antara Placebo atau vaksin BNT162b2 (30 μ g/dosis). Hasil penelitian ini membuktikan bahwa dua dosis BNT162b2 memberikan 95% perlindungan terhadap Covid-19 pada orang berusia 16 tahun atau lebih (Fernando P. Polack et al, 2020).
7. Vaksin rAd26 dan rAd5 (Denis Y Logunov et al, 2020) diteliti di Rumah Sakit di Rusia. Partisipan yang dilibatkan dalam penelitian ini adalah orang dewasa sehat yang berumur 18 sampai 60 tahun. Pada studi fase 1, partisipan diberi injeksi intramuskular di hari ke-0 dengan satu dosis

Vaksin rAd26 atau satu dosis vaksin rAd5 dan menilai keamanan dari kedua komponen tersebut selama 28 hari. Pada studi fase 2, yang dimulai tidak lebih cepat dari 5 hari setelah vaksinasi pertama, diberikan vaksin *prime-boost* intramuscular. vaksin rAd5 diberikan pada hari ke-0 dan vaksin rAd5 diberikan pada hari ke 21. Hasil dari penelitian ini menunjukkan bahwa Vaksin COVID-19 berbasis vektor rAd26 dan rAd5 memiliki profil keamanan yang baik dan menyebabkan respons imun humoral dan seluler yang kuat pada peserta (Denis Y Logunov et al, 2020).

8. vaksin BBIBP-CorV (Shengli Xia et al, 2020) diteliti di Shangqiu City Liangyuan District Center for Disease Control and Prevention di Provinsi Henan, China. Partisipan dalam penelitian ini adalah orang dewasa sehat yang berumur antara 18 sampai 80 tahun yang menunjukkan hasil negative pada pemeriksaan serum-spesifik antibodi IgM/IgG penyebab SARS-CoV-2, yang terbagi dalam 2 kelompok umur (18-59 tahun dan 60 ke atas). Dan secara acak akan menerima vaksin atau placebo yang terbagi dalam dua dosis (2 μ g, 4 μ g, atau 8 μ g) pada hari ke 0 dan ke 28. Pada fase 2, orang dewasa sehat (18-59 tahun) secara acak akan diberi vaksin atau placebo dalam dosis tunggal 8 μ g pada hari ke 0, atau dosis ganda 4 μ g pada hari ke 0 dan 14, hari ke 0 dan 21 atau hari ke 0 dan 28. Hasil dari penelitian ini menunjukkan bahwa vaksin BBIBP-CorVn aman dan dapat ditoleransi dengan baik pada semua dosis yang diuji dalam dua kelompok usia (Shengli Xia et al, 2020).

Pada penelitian lain mengenai uji vaksin fase 1 yang dilakukan oleh (Ella R et al, 2021) yang diteliti di India melakukan penelitian dengan partisipan orang dewasa sehat yang berumur 18-55 tahun. Pada saat skrining, partisipan dites dengan asam nukleat SARS-CoV-2 dan uji serologi. Jika hasilnya positif, maka partisipan tersebut akan dieksklusi dari penelitian ini. Partisipan akan secara acak diberikan satu diantara tiga formulasi vaksin (3 µg dengan Algel-IMDG, 6 µg dengan Algel-IMDG, atau 6 µg Algel). Dua dosis injeksi intramuscular akan diberikan pada hari ke 0 dan hari ke 14. Hasil dari penelitian ini menunjukkan bahwa dari 827 partisipan, terpilih 375 partisipan. Diantara partisipan yang terdaftar, masing-masing 100 secara acak ditugaskan ke dalam tiga kelompok vaksin, dan 75 ditugaskan secara acak untuk kelompok control (algel saja). Setelah pemberian kedua dosis, reaksi merugikan local dan sistemik dilaporkan oleh 17 peserta dalam 3 µg dengan kelompok algel-IMDG, 21 dalam 6 µg dengan kelompok Algel-IMDG, 14 dalam 6 µg dengan kelompok Algel, dan 10 pada kelompok Algel saja. Efek samping yang paling umum adalah nyeri tempat suntukan (17 dari 375 partisipan), sakit kepala (13), kelelahan (11), demam (9), dan mual muntah (7). Semua efek samping yang terjadi masih tergolong ringan (Ella R et al, 2021).

4.3.2.4 Uji Klinis Fase II

Vaksin yang telah lulus uji klinis fase 2 adalah vaksin BNT162b2 (Fernando P. Polack et al, 2020), vaksin BBIBP-CorV (Shengli Xia et al, 2020),

vaksin ChAdOx1 nCoV-19 (Maheshi N Ramasamy et al, 2020), dan vaksin rAd26 dan rAd5(Denis Y Logunov et al, 2020).

Pengujian vaksin tersebut dilakukan dengan tahapan dan hasil sebagai berikut:

1. Vaksin BNT162b2 (mRNA) (Fernando P. Polack et al, 2020) diteliti di United States dan Jerman. Penelitian ini dilakukan pada 43.548 orang partisipan (16 tahun ke atas) yang dibagi dengan rasio 1:1 untuk menerima dua dosis, 21 hari terpisah, yang akan menerima salah satu antara Placebo atau vaksin BNT162b2 (30 μ g/dosis). Hasil penelitian ini membuktikan bahwa dua dosis BNT162b2 memberikan 95% perlindungan terhadap Covid-19 pada orang berusia 16 tahun atau lebih (Fernando P. Polack et al, 2020).
2. vaksin BBIBP-CorV (Shengli Xia et al, 2020) diteliti di Shangqiu City Liangyuan District Center for Disease Control and Prevention di Provinsi Henan, China. Partisipan dalam penelitian ini adalah orang dewasa sehat yang berumur antara 18 sampai 80 tahun yang menunjukkan hasil negative pada pemeriksaan serum-spesifik antibodi IgM/IgG penyebab SARS-CoV-2, yang terbagi dalam 2 kelompok umur (18-59 tahun dan 60 ke atas). Dan secara acak akan menerima vaksin atau placebo yang terbagi dalam dua dosis (2 μ g, 4 μ g, atau 8 μ g) pada hari ke 0 dan ke 28. Pada fase 2, orang dewasa sehat (18-59 tahun) secara acak akan diberi vaksin atau placebo dalam dosis tunggal 8 μ g pada hari ke 0, atau dosis ganda 4 μ g pada hari ke 0 dan 14, hari ke 0 dan 21 atau hari ke 0 dan 28. Hasil dari

penelitian ini menunjukkan bahwa vaksin BBIBP-CorVn aman dan dapat ditoleransi dengan baik pada semua dosis yang diuji dalam dua kelompok usia (Shengli Xia et al, 2020).

3. Vaksin ChAdOx1 nCoV-19 (Maheshi N Ramasamy et al, 2020) yang diteliti di United States. Partisipan dalam penelitian ini adalah orang dewasa sehat yang berumur 18 sampai 70 tahun. Peneliti telah melaporkan imunogenisitas vaksin vektor adenovirus baru, ChAdOx1 nCoV-19, pada orang muda dan dewasa, penelitian ini menjelaskan keamanan dan imunogenisitas vaksin ini pada peserta yang lebih luas, termasuk orang dewasa berusia 70 tahun ke atas. Hasil dari penelitian ini adalah ChAdOx1 nCoV-19 tampaknya dapat ditoleransi dengan lebih baik pada orang dewasa yang lebih tua dari pada orang dewasa yang lebih muda dan serupa (Maheshi N Ramasamy et al, 2020).
4. Vaksin rAd26 dan rAd5 (Denis Y Logunov et al, 2020) diteliti di Rumah Sakit di Rusia. Partisipan yang dilibatkan dalam penelitian ini adalah orang dewasa sehat yang berumur 18 sampai 60 tahun. Pada studi fase 1, partisipan diberi injeksi intramuskular di hari ke-0 dengan satu dosis Vaksin rAd26 atau satu dosis vaksin rAd5 dan menilai keamanan dari kedua komponen tersebut selama 28 hari. Pada studi fase 2, yang dimulai tidak lebih cepat dari 5 hari setelah vaksinasi pertama, diberikan vaksin *prime-boost* intramuscular. vaksin rAd5 diberikan pada hari ke-0 dan vaksin rAd5 diberikan pada hari ke 21. Hasil dari penelitian ini menunjukkan bahwa Vaksin COVID-19 berbasis vektor rAd26 dan rAd5

memiliki profil keamanan yang baik dan menyebabkan respons imun humoral dan seluler yang kuat pada peserta (Denis Y Logunov et al, 2020).

Penelitian lain yang membahas tentang uji klinis fase 1 vaksin oleh (Zhu FC et al, 2020) yang diteliti di Wuhan, Provinsi Hubei, China. Partisipan dalam penelitian ini yaitu orang dewasa sehat berumur 18 tahun keatas, negatif HIV, dan bebas infeksi SARS-CoV-2, akan secara acak menerima vaksin pada dosis 1×10^{11} viral partikel per mL atau 5×10^{10} viral partikel per mL atau placebo. Hasil penelitian ini menunjukkan bahwa imunogenisitas dan keamanan vaksin viral vector Ad5. Hasil pendukungnya yaitu pada 5×10^{10} viral partikel per mL dalam uji coba efektifitas pada orang dewasa yang sehat. (Zhu FC et al, 2020)

4.3.2.5 Uji Klinis Fase III

Vaksin yang telah lulu uji klinis fase 3 adalah ChAdOx1 nCoV-19 (Maheshi N Ramasamy et al, 2020) dan ChAdOx1 nCoV-19 (mRNA) (merryn voysey et al 2020).

Pengujian vaksin tersebut dilakukan dengan tahapan dan hasil sebagai berikut:

1. Vaksin ChAdOx1 nCoV-19 (Maheshi N Ramasamy et al, 2020) yang diteliti di United States. Partisipan dalam penelitian ini adalah orang dewasa sehat yang berumur 18 sampai 70 tahun. Peneliti telah melaporkan imunogenisitas vaksin vektor adenovirus baru, ChAdOx1 nCoV-19, pada

orang muda dan dewasa, penelitian ini menjelaskan keamanan dan imunogenisitas vaksin ini pada peserta yang lebih luas, termasuk orang dewasa berusia 70 tahun ke atas. Hasil dari penelitian ini adalah ChAdOx1 nCoV-19 tampaknya dapat ditoleransi dengan lebih baik pada orang dewasa yang lebih tua dari pada orang dewasa yang lebih muda dan serupa (Maheshi N Ramasamy et al, 2020).

2. Vaksin ChAdOx1 nCoV-19 (mRNA) (Merryn Voysey et al 2020) adalah mencakup data dari empat percobaan buta, acak, terkontrol yang sedang berlangsung yang dilakukan di Inggris, Brasil, dan Afrika Selatan. Peserta berusia 18 tahun dan lebih tua secara acak (1:1) untuk vaksin atau kontrol ChAdOx1 nCoV-19 (vaksin konjugat meningokokus grup A, C, W, dan Y atau salin). Peserta dalam kelompok ChAdOx1 nCoV-19 menerima dua dosis yang mengandung partikel virus 5×10^{10} (dosis standar; kohort SD/SD); subset dalam percobaan Inggris menerima setengah dosis sebagai dosis pertama mereka (dosis rendah) dan dosis standar sebagai dosis kedua mereka (LD/SD kohort). Hasil akhir dari penelitian ini adalah ChAdOx1 nCoV-19 memiliki profil keamanan yang dapat diterima dan terbukti manjur terhadap COVID-19 yang bergejala dalam analisis sementara dari uji klinis yang sedang berlangsung ini. Hasil dari penelitian ini menunjukkan bahwa ChAdOx1 nCoV-19 memiliki profil keamanan yang dapat diterima dan terbukti efektif melawan gejala COVID-19 (Merryn Voysey et al 2020).

Penelitian lain yang meneliti tentang uji klinis fase 3 vaksin yaitu (Logunov DY et al, 2021) yang diteliti di Moscow, Rusia. Partisipan dalam penelitian ini adalah orang dewasa yang sehat berumur 18 tahun atau lebih, dengan hasil negatif pada tes PCR dan IgG/IgM, dan tidak terinfeksi penyakit 14 hari sebelum pendaftaran, serta tidak pernah melakukan vaksin selama 30 hari terakhir sebelum pendaftaran. Partisipan secara acak diberikan vaksin atau placebo, dengan stratifikasi dengan kelompok umur. Vaksin diberikan secara intramuskular (0,5 ml/dosis) dengan prime boost 21 hari setelah vaksin dosis pertama. Hasil penelitian ini menunjukkan efikasi yang tinggi, immunogenisitas dan toleransi yang baik pada partisipan berusia 18 tahun keatas (Logunov DY et al, 2021).

Tabel 5. Tahapan Uji Vaksin SARS-CoV-2

No	Nama Vaksin	Platform	Tahapan Uji	Metode Uji	Hasil
1.	Vaksin Ad5-nCoV	Vaksin berbasis Vector virus	Uji Praklinis	ELISA, Uji Netralisasi SARS-CoV-2, Uji netralisasi SARS-CoV-2 pseudovirus, dan ELISpot	Studi ini menunjukkan bahwa vaksinasi mukosa dapat memberikan kemanjuran perlindungan yang diinginkan dan cara pemberian ini layak untuk diselidiki lebih lanjut dalam uji klinis pada manusia.
2.	Vaksin mRNA-1273.	Vaksin berbasis RNA	Uji klinis fase 1	percobaan pada desain virus dan percobaan pada relawan dengan dosis yang berbeda untuk melihat respon	Efek samping lebih tinggi pada dosis yang lebih tinggi.

				antibody dan tingkat efek samping pada setiap dosis.	
3.	multi-peptide subunit-based epitope.	Vaksin subunit	Uji Praklinis	Simulasi Molecular Dynamics (MD), Molecular Dynamics (MD) berbasis analisis, Adaptasi codon dan kloning in-silico.	<i>multi-peptide subunit-based epitope</i> memiliki kemungkinan menunjukkan kemanjuran dan keamanan perlindungan yang baik terhadap infeksi SARS-CoV-2 pada manusia
4.	Vaksin multi-epitope (sel T dan B dalam S-protein)	Vaksin subunit	Uji Praklinis	Identifikasi potensial epitop, Kloning in-silico, adaptasi kodon,	memiliki sifat imunodominan yang diinginkan dan kekebalan yang kuat pada infeksi SARS-CoV-2.
5.	vaksin mRNA multi-epitop.	Vaksin berbasis RNA	Uji Praklinis	Analisis konstruksi/pembuatan Pre-vaksin, Analisis Konstruksi/pembuatan post-vaksin, simulasi imun in-silico.	Profil vaksin ini menunjukkan perkembangan memori kekebalan dan, dengan demikian, perlindungan kekebalan alami terhadap SARS-CoV-2
6.	vaksin nanopartikel (RBD-HR).	Vaksin subunit	Uji Praklinis	Uji Praklinis (uji pada hewan coba, ELISA, FRNT, SPR, uji netralisasi, qRT-PCR, ELISpot, ADE, dan pemeriksaan fisik hewan coba)	memiliki imunogenisitas yang signifikan, efisiensi perlindungan yang tinggi, spektrum luas, dan potensi keamanan yang tinggi.
7.	Vaksin NVX-	Vaksin berbasis	Uji Klinis (Fase 1)	Percobaan dan pengawasan tingkat efektifitas vaksin	NVX-CoV2373 tampaknya aman, dan menimbulkan respons

	CoV2373	RNA		dan imunogenisitas dengan placebo dan ajuvan.	kekebalan yang melebihi tingkat dalam serum pemulihan Covid-19
8.	BNT162b2 (mRNA)	Vaksin berbasis RNA	Uji klinis (fase 1 dan 2/3)	Uji coba dan pengawasan tingkat keamanan dan imunogenisitas pada peserta/relawan.	dua dosis BNT162b2 memberikan 95% perlindungan terhadap Covid-19 pada orang berusia 16 tahun atau lebih.
9.	BBIBP-CorV (Inactivated Vaccine)	Vaksin Inaktif	Uji klinis (fase 1/2 dan fase 3)	Uji vaksin dilakukan pada partisipan dalam dua kelompok usia dengan berbagai dosis untuk dilakukan perbandingan dan penilaian efek samping.	BBIBP-CorV, aman dan dapat ditoleransi dengan baik pada semua dosis yang diuji dalam dua kelompok usia
10.	ChAdOx1 nCoV-19	Vaksin berbasis Vector Virus	Uji Klinis (Fase 2/3)	Uji pada partisipan berbeda usia (orang dewasa yang lebih tua dan lebih muda) untuk melihat tingkat imunogenisitas dan toleransi terhadap vaksin ChAdOx1 nCoV-19.	ChAdOx1 nCoV-19 tampaknya dapat ditoleransi dengan lebih baik pada orang dewasa yang lebih tua dari pada orang dewasa yang lebih muda dan serupa
11.	mRNA-1273	Vaksin berbasis RNA	Uji klinis Fase 1	Uji tingkat toleransi dan imunogenisitas pada partisipan terhadap vaksin mRNA-1273 dengan dosis 25 µg dan 100 µg.	efek samping yang terkait dengan vaksin mRNA-1273 sebagian besar ringan atau sedang. Dosis 100 µg menyebabkan titer antibodi pengikat dan penetral yang lebih tinggi daripada dosis 25 µg, yang mendukung penggunaan dosis 100 µg

					dalam uji coba vaksin fase 3.
12.	BNT162b1 dan BNT162b2 (Berbasis RNA)	Vaksin Berbasis RNA	Uji klinis Fase 1	Uji coba vaksin BNT162b1 dan BNT162b2 pada partisipan untuk menilai dan mengevaluasi tingkat keamanan dan imunogenisitas antara kedua vaksin tersebut.	Jerman dan Amerika Serikat, mendukung pemilihan BNT162b2 untuk kemajuan untuk evaluasi keamanan dan kemanjuran fase 2–3
13.	Adenovirus vektor Tipe 5	Vaksin Berbasis Vector Virus	Uji klinis Fase 1	Uji coba vaksin Ad5 pada partisipan untuk menilai dan mengevaluasi tingkat toleransi, imunogenik dan respon humoral terhadap SARS-CoV-2.	Vaksin vektor Ad5 dapat ditoleransi dan imunogenik pada 28 hari pasca vaksinasi. Respons humoral terhadap SARS-CoV-2 memuncak pada hari ke 28 pasca vaksinasi.
14.	rAd26 (vektor rekombinan adenovirus tipe 26) dan rAd5 (vektor rekombinan adenovirus tipe 5)	Vaksin berbasis Vector Virus	Uji klinis (fase 1/2)	Uji coba vaksin berbasis vektor rAd26 dan rAd5 pada peserta untuk menilai dan mengevaluasi respon imun humoral dan selularnya.	Vaksin COVID-19 berbasis vektor rAd26 dan rAd5 memiliki profil keamanan yang baik dan menyebabkan respons imun humoral dan seluler yang kuat pada peserta.
15.	HBc (Virus like protein (VLP))	Vaksin Subunit	Uji Praklinis	Analisis in-silico	Epitop ini adalah kandidat yang ideal untuk dipelajari sambil merumuskan vaksin peptida multiepitopik — tidak hanya karena

					mereka dipilih dari situs pengikatan ACE2 dan daerah epitopik antibodi CR3022 dari protein lonjakan, tetapi juga karena sifat antigeniknya telah dikonfirmasi oleh alat bioinformatika
16.	subunit Multi epitope	Vaksin Subunit	Uji Praklinis	Analisis In-silico	penelitian ini menggunakan spike glycoprotein coding untuk beberapa sel T (HTL dan CTL) dan epitop sel B dan Peptida vaksin berpotensi memberi manfaat profilaksis.
17.	Vaksin ChAdOx1 nCoV-19 (mRNA)	Vaksin berbasis RNA	Uji Klinis (Fase 2/3)	Uji coba dan analisis data pada partisipan berusia 18 tahun keatas dengan dua dosis vaksin ChAdOx1 nCoV-19 untuk menilai dan mengevaluasi tingkat keamanan dan efektifitas vaksin tersebut.	ChAdOx1 nCoV-19 memiliki profil keamanan yang dapat diterima dan terbukti efektif melawan gejala COVID-19

4.4 Tinjauan Islam

Dalam Islam, manusia yang sakit dianjurkan berobat kepada ahlinya. Obat yang dianjurkan sesuai dengan syariat Islam ialah obat yang sesuai dengan penyakit yang diderita sebagaimana yang terdapat dalam firman Allah dalam Q.S Asy-Syu'ara/26: 80.

وَإِذَا مَرَضْتُ فَهُوَ يَشْفِينِ

Terjemahnya :

Dan apabila Aku sakit, dialah yang menyembuhkan aku (Q.S Asy-Syu'ara/26: 80)

Firman Allah penggunaan idza apabila dan mengandung makna besarnya kemungkinan atau bahkan kepastian terjadinya apa yang ia bicarakan, dalam hal ini adalah sakit. Ini mengisyaratkan bahwa sakit berat, atau ringan, fisik dan mental merupakan keniscayaan hidup manusia. Perbedaan kedua adalah reaksinya yang menyatakan “Apabila aku sakit” bukan “Apabila Allah menjadikan aku sakit”. Namun demikian dalam hal penyembuhan seperti juga dalam pemberian hidayah makan dan minum secara tegas beliau menyatakan bahwa yang melakukannya adalah Dia, Tuhan semesta alam itu (Shihab, 2009).

Dengan demikian, terlihat dengan jelas terlihat bahwa berbicara tentang nikmat, secara tegas, Nabi Ibrahim as. menyatakan bahwa sumbernya adalah Allah SWT, berbeda dengan ketika berbicara tentang penyakit. Ini karena penganugerahan nikmat adalah sesuatu yang terpuji sehingga wajar disandarkan kepada Allah, sedang penyakit adalah sesuatu yang dapat dikatakan buruk sehingga tidak wajar dinyatakan bersumber dari Allah SWT. demikian Nabi Ibrahim as. Mengajarkan bahwa segala yang terpuji dan indah bersumber dari-Nya. Adapun yang tercela negative, hendaklah terlebih dahulu dicari penyebabnya sendiri (Shihab, 2009).

Sebagaimana ditegaskan oleh Nabi Ibrahim as. Ini, bukan berarti upaya manusia untuk meraih kesembuhan tidak diperlukan lagi. Sekian banyak hadits Nabi Muhammad saw, yang memerintahkan untuk berobat. Ucapan Nabi Ibrahim as itu hanya bermaksud menyatakan sebab dari segala sebab Adalah Allah SWT (Shihab, 2009)

Ayat tersebut mengandung arti bahwa Allah SWT adalah satu-satunya yang *haq* untuk disembah dan tidak boleh menyekutukannya dengan apapun. Allah SWT memiliki sifa-sifat yang hanya ada pada dirinya termasuk sifat Asy-Syifii atau yang maha penyembuh. Jika Allah SWT menakdirkan suatu penyakit maka Dia pulalah yang menakdirkan kesembuhan sehingga suatu penyakit dapat sembuh. Oleh karena itu, seorang muslim seharusnya senantiasa bertawakkal kepada Allah SWT dalam usaha mencari obat dari penyakitnya, dengan tidak melanggar aturan Allah yang telah ditetapkan. Upaya manusia dalam mencari kesembuhan hanyalah perantara yang jika Allah SWT berkehendak menyembuhkan niscaya tidak akan sembuh, namun jika Allah SWT berkehendak maka separah apapun penyakitnya pasti akan disembuhkan.

Sebagaimana firman Allah SWT dalam QS Al-An'am/6: 17

وَإِنْ يَمْسَسْكَ اللَّهُ بِضُرٍّ فَلَا كَاشِفَ لَهُ إِلَّا هُوَ ۗ وَإِنْ يَمْسَسْكَ بِخَيْرٍ فَهُوَ عَلَىٰ كُلِّ شَيْءٍ قَدِيرٌ

Terjemahnya :

Dan jika Allah menimpakan sesuatu kemudharatan kepadamu, Maka tidak ada yang menghilangkannya melainkan dia sendiri. dan jika dia

mendatangkan kebaikan kepadamu, Maka dia Maha Kuasa atas tiap-tiap sesuatu.

Dalam kitab Tafsir Al-Misbah Qurais Shihab, ayat di atas menjelaskan bahwa jika Allah menimpakan sesuatu kemudharatan kepadamu, baik di dunia ini ataupun di akhirat, maka tidak ada yang menghilangkannya, yakni menghindarkan kemudharatan segala sesuatu yang menyakitkan, menyedihkan, dan menakutkan ataupun dalam bentuk apapun, melainkan Dia sendiri maupun sebaliknya. Jika Dia mendatangkan yakni menganugerahkan kebaikan kepadamu kapanpun Dia menghendaknya, maka tidak ada satupun yang dapat menghalangi anugerah itu diberikan kepadamu karena Dia Maha Kuasa atas tiap-tiap sesuatu (Shihab, 2009)

Rasulullah SAW menganjurkan kita untuk senantiasa menjaga kebersihan diri dan lingkungan demi meningkatkan kesehatan tubuh, dan terhindar dari penyakit-penyakit menular atau wabah lainnya. Seperti hadis yang diriwayatkan oleh Muslim

وَسُبْحَانَ اللَّهِ وَالْحَمْدُ لِلَّهِ. الطُّهُورُ شَطْرُ الْإِيمَانِ وَالْحَمْدُ لِلَّهِ تَمْلَأُ الْمِيزَانَ “ قَالَ قَالَ رَسُولُ
رُ ضِيَاءٍ وَالْقُرْآنُ حُجَّةٌ لَكَ مَا بَيْنَ السَّمَوَاتِ وَالْأَرْضِ وَالصَّلَاةُ نُورٌ وَالصَّدَقَةُ بُرْهَانٌ وَالصَّبْرُ—أَوْ تَمْلَأُ—تَمْلَأَنَّ
”أَوْ عَلَيْكَ كُلُّ النَّاسِ يَغْدُو فَبَائِعٌ نَفْسَهُ فَمَعْتِقُهَا أَوْ مَوْفِقُهَا

Termahnya :

Rasulullah SAW bersakata “ kebersihan adalah sebagian dari iman dan Alhamdulillah (segala puji bagi Allah SWT) memenuhi timbangan, Subhanallah (Maha Suci Allah SWT) dan Alhamdulillah memenuhi celah antara dunia dan surga. Doa adalah petunjuk, amal adalah bukti keimanan, kemauan adalah cahaya, dan kitab suci Alquran adalah yang mendorong atau justru melawan kamu. Semua orang berusaha sebaik-baiknya sejak dini hari, yang kemudian bisa dilihat apakah meninggikan derajat atau justru merusaknya.” (HR Muslim)

Selain mengharapkan pertolongan dari Allah SWT, kita juga harus berusaha dalam menjaga kesehatan dan keselamatan kita jika terjadi suatu wabah yang menular di dalam suatu daerah, tempat, kota, atau negeri. Di zaman sekarang istilah karantina atau isolasi digunakan untuk menghentikan penyebaran dari virus Sars-CoV-2. Sama seperti di zaman Nabi Muhammad SAW, dalam menghentikan penyebaran dari suatu wabah, ditulis dalam hadis riwayat Bukhari

إِذَا سَمِعْتُمْ بِالطَّاعُونَ بِأَرْضٍ فَلَا تَدْخُلُوهَا، وَإِذَا وَقَعَ بِأَرْضٍ وَأَنْتُمْ بِهَا فَلَا تَخْرُجُوا مِنْهَا

Terjemahnya:

“jika kamu mendengar wabah di suatu wilayah, maka janganlah kalian memasukinya. Tapi jika terjadi wabah di tempat kamu berada, maka jangan tinggalkan tempat itu.” (HR. Bukhari)

Kemudian ada ayat yang menjelaskan tentang segala sesuatu yang ada di muka bumi ini ada takarannya, sebagaimana Allah berfirman dalam Q.S Al-Qamar: 49



إِنَّا كُلَّ شَيْءٍ خَلَقْنَاهُ بِقَدَرٍ

Terjemahnya :

Sesungguhnya kami menciptakan segala sesuatu menurut ukuran.

Setelah ayat-ayat lalu menjelaskan keniscayaan kiamat dan bencana yang akan menimpa para pembangkang, ayat di atas menjelaskan bahwa : Apa yang menimpa mereka tidak keluar dari system yang ditetapkan Allah sebelumnya karena sesungguhnya segala sesuatu, apa pun sesuatu itu, telah kami ciptakan dengan kadar, yakni dalam satu sistem dan ukuran yang mengikat mereka sebagai makhluk. Antara lain balasan amal seseorang akan ditemuinya pada saat yang ditentukan oleh Allah SWT dan tidaklah ur usan dan perintah kami menyangkut apapun yang kami kehendak, kecuali sekali, yakni satu perbuatan yang sangat mudah bagaikan dalam ukuran kamu wahai manusia- semudah dan sesingkat sekali kejapan mata saja bahkan lebih cepat dari pada itu (Shihab, 2009).

Ayat diatas menjelaskan bahwa Allah SWT telah menciptakan segala sesuatu dengan aturan yang pasti dengan ukuran yang tertentu, bukan karena suatu kebetulan. Kadar tersebut juga dituangkan dalam bentuk sebab dan akibat yang tidak akan berubah dan berselisih. Yang artinya, dari sebab hubungan sesuatu dengan sesuatu yang lain dengan kadarnya masing-masing. Seperti halnya penggunaan obat pada manusia semua telah ditetapkan dosisnya, waktu pemberian dan indikasi yang sesuai dengan penyakit pasien. Seperti halnya jika diberikan dosis yang berlebih tidak sesuai aturan maka dapat menyebabkan kerugian pada pasien sehingga obat ini tidak menyembuhkan melainkan menjadi racun yang dapat merugikan bagi tubuh manusia.

Dalam islam manusia dianjurkan untuk berobat yang sesuai dengan penyakitnya. Sebagaimana yang dianjurkan oleh Allah SWT. Sebagaimana dalam HR. Bukhari: 5246.

وَسَلَّمَ عَلَيْهِ اللَّهُ صَلَّى اللَّهُ رَسُولُ قَالَ : قَالَ عَنْهُ اللَّهُ رَضِيَ هُرَيْرَةَ أَبِي عَنْ
مَا أَنْزَلَ اللَّهُ دَاءً إِلَّا أَنْزَلَ لَهُ شِفَاءً :
UNIVERSITAS ISLAM NEGERI
ALAUDDIN
MAKASSAR

Artinya :

Dari abu Hurairah Radiallahu Anhu dari Rasul SAW bersabda: Allah tidak akan menurunkan penyakit melainkan menurunkan obatnya (HR. Bukhari : 5246)

Hadis di atas memberikan pengertian bahwa semua penyakit yang menimpa manusia maka Allah SWT akan menurunkan obatnya. Kadang ada orang yang menemukannya, ada juga yang belum bisa menemukannya. Oleh karenanya, seseorang harus bersabar untuk selalu berobat dan terus berusaha

mencari obat yang sesuai ketika sakit sedang menyimpannya. Namun, sangat disayangkan di masa sekarang, terkadang seseorang berputus asa untuk mencari obat. Itu karena kurangnya kesabaran dan lemahnya ilmu pengetahuan. Baik ilmu agamanya, maupun ilmu tentang pengobatan. Karena kurangnya ilmu agama seseorang biasa berobat diluar dari yang dianjurkan oleh Allah SWT . bahkan sampai ada yang berbuat syirik dan kufur dalam pengobatan. Dan jika kurangnya ilmu pengetahuan, maka akan menimbulkan kesalahan dalam pengobatan yang dapat berujung pada gagalnya pencapaian terapi.



5.1 Kesimpulan

Dari hasil analisis 17 artikel yang sesuai dengan kriteria inklusi dan eksklusi serta framework yang telah ditentukan, maka disimpulkan, bahwa:

1. Vaksin SARS-COV-2 yang dikembangkan saat ini menggunakan platform vector virus (Vaksin Ad5-nCoV, ChAdOx1 nCoV-19, Adenovirus vektor Tipe 5 dan rAd26 dan rAd5), berbasis RNA (Vaksin mRNA-1273, vaksin mRNA multi-epitop, Vaksin NVX-CoV2373, BNT162b2 (mRNA), mRNA-1273, BNT162b1 dan BNT162b2 dan Vaksin ChAdOx1 nCoV-19), vaksin subunit (multi-peptide subunit-based epitop, Vaksin multi-

epitop, vaksin nanopartikel (RBD-HR), vaksin HBc (Virus like protein (VLP), dan vaksin subunit Multi epitop), vaksin virus inaktif (vaksin BBIBP-CorV), dan vaksin subunit (multi-peptide subunit-based epitop, Vaksin multi-epitop, vaksin nanopartikel (RBD-HR), vaksin HBc (Virus like protein (VLP), dan vaksin subunit Multi epitope)

2. Pengembangan vaksin SARS-COV-2 melalui tahapan pemodelan struktur (vaksin multi-peptide subunit-based epitope, Vaksin multi-epitope, dan vaksin mRNA multi-epitop), uji preklinis (Vaksin Ad5-nCoV, vaksin nano partikel (RBD)) dan subunit Multi epitop), uji klinis fase I (Vaksin mRNA-1273, vaksin multi-peptide subunit-based epitope, Vaksin NVX-CoV2373, BNT162b2 (mRNA), mRNA-1273, BNT162b1 dan BNT162b2, Adenovirus vektor Tipe 5 (vaksin Ad5), vaksin rAd26 dan rAd5), uji klinis fase 2 (vaksin BNT162b2, vaksin BBIBP-CorV, vaksin ChAdOx1 nCoV-19, dan vaksin rAd26 dan rAd5), dan uji klinis fase 3 (ChAdOx1 nCoV-19 dan ChAdOx1 nCoV-19 (mRNA)).

5.2 Saran

Pengembangan vaksin untuk melawan virus SARS-COV-2 masih terus berlanjut dan berkembang sampai saat ini. dan diharapkan vaksin ini juga dapat menjadi solusi yang bisa mengurangi efek dari virus SAR-COV-2 ini. selain bisa mengurangi efek dari virus SARS-COV-2, di harapkan juga vaksin yang di temukan dapat membuat dunia menjadi aman dan masyarakat juga dapat tenang karena bisa hidup berdampingan dengan virus ini.

DAFTAR PUSTAKA

- Abramo JM, Reynolds A, Crisp GT, Weurlander M, Soderberg M, Scheja M, et al. Individuality in Music Performance. *Asses Eval High Educ.* 2012;37(October):435. <https://doi.org/101007/82>
- Ahammad Ishtiaque et al. 2020. Designing a novel mRNA vaccine against SARS-CoV-2: An immunoinformatics approach. *International Journal of Biological Macromolecules*.<https://doi.org/10.1016/j.ijbiomac.2020.06.213>
- Anderson EJ et al. 2020. Safety and Immunogenicity of SARS-CoV-2 mRNA-1273 Vaccine in Older Adults. *The new england journal of medicine*. <https://doi.org:10.1056/NEJMoa2028436>
- Bande F, Arshad SS, Hair Bejo M, Moeini H, Omar AR. Progress and challenges toward the development of vaccines against avian infectious bronchitis. *J Immunol Res.* 2015.
- Choi IK, Yun CO. recent developments in oncolytic adenovirus-based immunotherapeutic agents for against metastatic cancers. *Cancer Gene Ther.* 2013;20(2):70-6.
- Choi Y, Chang J. Viral vectors for vaccine applications. *Clin Exp Vaccine Res.* 2013;2(2):97.
- Feng-Cai Zhu, et al. 2020. Safety, tolerability, and immunogenicity of a recombinant adenovirus type-5 vectored COVID-19 vaccine: a dose-escalation, open-label, non-randomised, first-in-human trial. *Lancet* 2020; 395: 1845–54. [https://doi.org/10.1016/S0140-6736\(20\)31208-3](https://doi.org/10.1016/S0140-6736(20)31208-3)
- Furuya Y, Regner M, Lobigs M, Koskinen A, Mullbacher A, Alsharifi M. effect of inactivation method on the cross-protective immunity induced by whole “killed” influenza A viruses and commercial vaccine preparations. *J Gen Virol.* 2010;91(6):1450-60.
- Gregory A Polan, et al (2020) *SARS-CoV-2 Vaccine Development: Current Status*, *Mayo Clin Proc.* n. October 2020.

- Ghorbani A. 2020 Development of a novel platform of virus-like particle (VLP) based vaccine against COVID-19 by exposing epitopes: an immunoinformatics approach. Elsevier. <https://doi.org/10.1016/j.nmni.2020.100786>
- Hasson SSAA, Al-Busaidi JKZ, Sallam TA. The past, current and future trends in DNA Vaccine immunization. *Asian Pac J Trop Biomed.* 2015;5(5):344-53.
- Hawksworth A, Jayachander M, Hester S, Mohammed S, Hutchinson E. proteomics as a tool for live attenuated influenza vaccine characterization. *Vaccine.* 2020;38(4):868-77.
- Herrera-Rodriguez J, Signorazzi A, Holtrop M, de Vries-Idema J, Huckriede A. Inactivated or Damaged? Comparing the Effect of Vaccination methods on influenza virions to optimized vaccine production. *Vaccine.* 2019;37(12):1630-7.
- Huang, C., Wang, Y ., Li, X., Ren, L., Zang Li., Fan, G., etc (2020). *Clinical features of patients infected with 2019 novel corona virus in Wuhan,China.* The Lancet. 24 jan 2020.
- Jackson L.A.. 2020. An mRNA Vaccine against SARS-CoV-2 Preliminary Report. The new england journal of medicine. <https://doi.org/10.1056/NEJMoa2022483>
- Jonges M, Liu WM, Van Der Vries E, Jacobi R, Pronk I, Boog C, et al. influenza virus inactivation for studies of antigenicity and phenotypic neuraminidase inhibitor resistance profiling. *J Clin Microbiol.* 2010;48(3):928-40.
- Kalita Parismita et al. 2020, Design of a peptide-based subunit vaccine against novel coronavirus SARSCoV-2. *Microbial Pathogenesis.* <https://doi.org/10.1016/j.micpath.2020.104236>
- Keech C, et al. 2020. Phase 1–2 Trial of a SARS-CoV-2 Recombinant Spike Protein Nanoparticle Vaccine. *The new england journal of medicine.* <https://doi:10.1056/NEJMoa2026920>

- Liu C, Zhou Q, Li Y, Garner L V., Watkins SP, Carter LJ, et al. research and Development on Therapeutic Agents and Vaccines for COVID-19 and Related Human Coronavirus Disease. *ACS Cent Sci.* 2020;6(3):315-31.
- Logunov Y Denis, et al, 2020. Safety and immunogenicity of an rAd26 and rAd5 vector-based heterologous prime-boost COVID-19 vaccine in two formulations: two open, non-randomised phase 1/2 studies from Russia. *Lancet* 2020; 396: 887–97. [https://doi.org/10.1016/S0140-6736\(20\)31866-3](https://doi.org/10.1016/S0140-6736(20)31866-3)
- Luo F, Liao FL, Wang H, Tang H Bin, Yang ZQ, Hou W. evaluation of Antibody-Dependent Enhancement of SARS-CoV-2 Infection in Rhesus Macaques Immunized with an Inactivated SARS-CoV-2 Vaccine. *Viol Sin.* 2018;33(2):201-4.
- Ma Xiancai, et al. 2020. Nanoparticle Vaccines Based on the Receptor Binding Domain (RBD) and Heptad Repeat (HR) of SARS-CoV-2 Elicit Robust Protective Immune Responses. *Immunity.* <https://doi.org/10.1016/j.immuni.2020.11.015>
- Netland J, DeDiego ML, Zhao J, Fett C, Alvarez E, Nieto-Torres JL, et al. immunization with an attenuated severe acute respiratory syndrome coronavirus deleted in E protein protects against lethal respiratory disease. *Virology.* 2010;399(1):120-8.
- Oladipo Kolawole Elijah, et al. .2020. Exploration of surface glycoprotein to design multi-epitope vaccine for the prevention of Covid-19. *Informatics in Medicine Unlocked.* <https://doi.org/10.1016/j.imu.2020.100438>
- Pereira VB, Zurita-Turk M, Saraiva TDL, De Castro CP, Souza BM, Mancha Agresti P, et al. DNA vaccines Approach : From Concepts to Applications. *World J Vaccines.* 2014;04(02):50-71.
- Pöri Punja., (2018) *Development of Vaccines.*, Metropolia University of Applied Sciences, April 2018
- Polack P Fernando., et al. 2020. Safety and Efficacy of the BNT162b2 mRNA Covid-19 Vaccine. *The new england journal o f medicine.* <https://doi:10.1056/NEJMoa2034577>

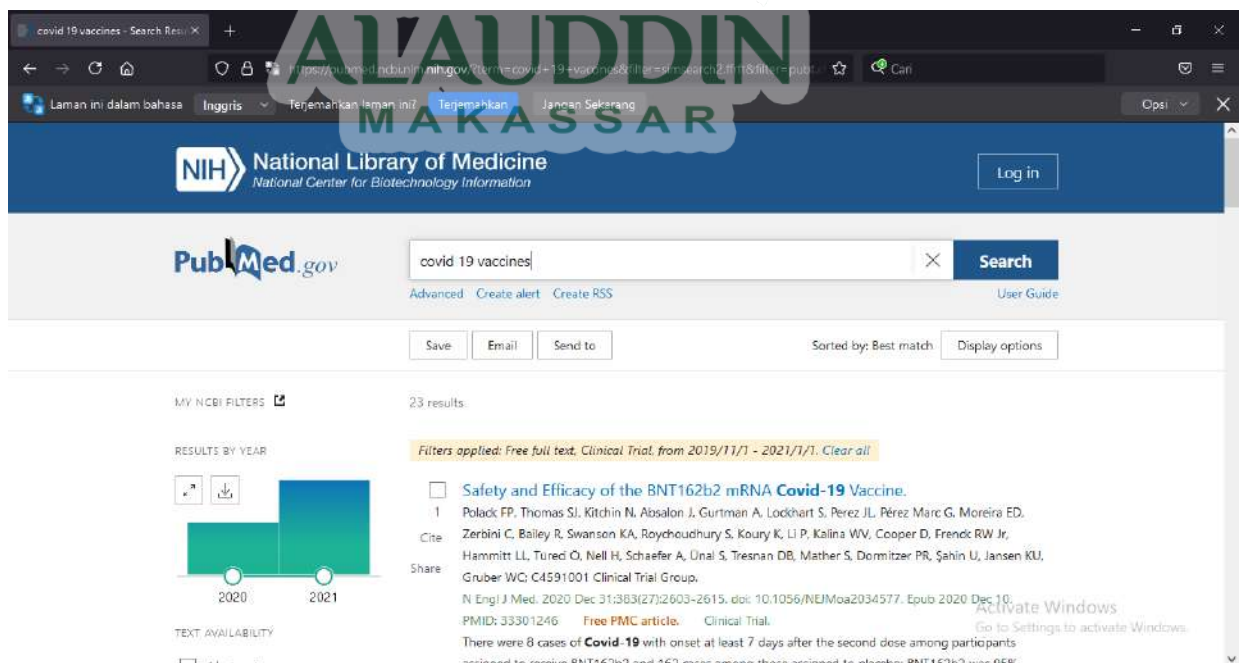

- Ramasamy N Maheshi, et al. 2020. Safety and immunogenicity of ChAdOx1 nCoV-19 vaccine administered in a prime-boost regimen in young and old adults (COV002): a single-blind, randomised, controlled, phase 2/3 trial. *Lancet* 2020; 396: 1979–93. [https://doi.org/10.1016/S0140-6736\(20\)32466-1](https://doi.org/10.1016/S0140-6736(20)32466-1)
- Sahin U, Karibo K, Tureci O. mRNA-based therapeutics-developing a new class of drugs. *Nt Rev Drug Discov*. 2014;13(10):759-80.
- Samad Abdus et al. 2020 Designing a multi-epitope vaccine against SARS-CoV-2: an immunoinformatics approach. *Journal of Biomelecular Struckture and Dynamics*. <https://doi.org/10.1080/07391102.2020.1792347>
- Sardesai NY, Weiner DB. Electroporation delivery of DNA Vaccines: Prospects for success. *Curr Opin Immunol*. 2011;23(3):421-9.
- Sebastian M, Schroder A, Scheel B, Hong HS, Muth A, Von Boehmer L, et al. a phare I/IIa study of the mRNA-based cancer immunotherapy CV9201 in patients with stage IIIB/IV non-small cell lung cancer. *Cancer Immunol Immunother*. 2019;68(5):799-812.
- Shihab Quraish, (2009) *Tasfiir Al Misbah jilid I & II*. Jakarta: Lentera Hati, 2009
- Sharma Omna., etc (2020) *A Review of the Progress and Challenges of Developing a Vaccine for COVID-19*. Universidade Federal de Ouro Preto, Brazil, October 2020
- Ulmer JB, Mason PW, Geall A, Mandl CW. RNA-based vaccines. *Vaccine*. 2012;30(30):4414-8.
- Voysey Merryn, et al. 2021. Safety and efficacy of the ChAdOx1 nCoV-19 vaccine (AZD1222) against SARS-CoV-2: an interim analysis of four randomised controlled trials in Brazil, South Africa, and the UK. *Lancet* 2021; 397: 99–111. [https://doi.org/10.1016/S0140-6736\(20\)32661-1](https://doi.org/10.1016/S0140-6736(20)32661-1)
- Walsh E. Edward, et al.2020. Safety and Immunogenicity of Two RNA-Based Covid-19 Vaccine Candidates. *The new england journal of medicine*. <https://doi.org/10.1056/NEJMoa2027906>

- Wang Dongliang et al. 2020. Immunoinformatic Analysis of T- and B-Cell Epitopes for SARS-CoV-2 Vaccine Design. *Vaccines*. <https://doi:10.3390/vaccines8030355>
- Wang F, Kream RM, Stefano GB. An evidence based perspective on mRNA-SARS-CoV-2 Vaccine Development. *Med Sci Monit*. 2020;26:1-8.
- Wu Shipo, et al. 2020. A single dose of an adenovirus-vectored vaccine provides protection against SARS-CoV-2 challenge. *Nature Communication*. <https://doi.org/10.1038/s41467-020-17972-1>
- Xia Shengli. 2020. Safety and immunogenicity of an inactivated SARS-CoV-2 vaccine, BBIBP-CorV: a randomised, double-blind, placebo-controlled, phase 1/2 trial. Elsevier. [https://doi.org/10.1016/S1473-3099\(20\)30831-8](https://doi.org/10.1016/S1473-3099(20)30831-8)
- World Health Organization Indonesia. *Coronavirus Disease 2019 (Covid-19) Ikhtisar Kegiatan-7*. 2020.



LAMPIRAN

Lampiran 1.



ScienceDirect Journals & Books Register Sign in

Search for peer-reviewed journal articles and book chapters (including open access content)

covid19 vaccine Author name Journal/book title Volume Issue Page Advanced search

The most relevant research on Novel Coronavirus (SARS-CoV-2) and related viruses is available for free on ScienceDirect, and can be downloaded in a machine-readable format for text mining. Alternatively, visit the Elsevier Novel Coronavirus Information Center for general health information and advice.

Visit the Information Center >

Activate Windows
Go to Settings to activate Windows.

FEEDBACK

ScienceDirect Journals & Books Register Sign in

Find articles with these terms: covid19 vaccine Advanced search

175 results sorted by relevance | date

Refine by:

Years

2020 (175)

Article type

Review articles (105)

Research articles (175)

Encyclopedia (1)

Book chapters (1)

Show more

Research article

Neuromyelitis optica practice and prescribing changes in the setting of Covid19: A survey of neurologists
Journal of Neuroimmunology, 11 July 2020, ...
Shawheen J. Resaei, Andre C. Vogel, ... Farrah J. Mateen

Research article ● Open access

Challenges and solutions for addressing critical shortage of supply chain for personal and protective equipment (PPE) arising from Coronavirus disease (COVID19) pandemic - Case study from the Republic of Ireland
Science of The Total Environment, 6 April 2020, ...
Neil J. Rowan, John G. Laffey

Download PDF

Activate Windows
Go to Settings to activate Windows.

FEEDBACK

BMC research in progress

https://www.biomedcentral.com

Laman ini dalam bahasa Inggris | Terjemahkan laman ini? | Jangan Sekarang

BMC Part of Springer Nature

Search all BMC articles

covid19 vaccine

A pioneer of open access publishing, BMC has an evolving portfolio of high quality peer-reviewed journals including broad interest titles such as BMC Biology and BMC Medicine, specialist journals such as Malaria Journal and Microbiome, and the [BMC Series](#).

Expanding beyond biomedicine into the physical sciences, mathematics and engineering disciplines, BMC now offers a wider portfolio of subject fields on a single open access platform.

At BMC, research is always in progress. We are committed to continual innovation to better support the needs of our communities, ensuring the integrity of the research we publish, and championing the benefits of open research. BMC is part of Springer Nature.

Activate Windows
Go to Settings to activate Windows.

Search

https://www.biomedcentral.com/search?search_type=publisherSearch&sort=PubDate&page=1&...

Laman ini dalam bahasa Inggris | Terjemahkan laman ini? | Jangan Sekarang

BMC Part of Springer Nature

Search | Explore journals | Get published | About BMC | Login

Search

118 result(s) for 'covid19 vaccine' within BMC

Page 1 of 6

Sort by [Relevance](#) | [Date](#)

COVID-19 pandemic in BRICS countries and its association with socio-economic and demographic characteristics, health vulnerability, resources, and policy response

Little attention has been paid to the comparison of COVID-19 pandemic responses and related factors in BRICS (Brazil, Russia, India, China, and South Africa) countries. We aimed at evaluating the association o...

Jingmin Zhu, Wenxin Yan, Lin zhu and Jue Liu

Infectious Diseases of Poverty 2021 10:97.
Short Report | Published on: 8 July 2021

[Full Text](#) [PDF](#)

Advertisement

Access international events

Act Go

Lampiran 2.



Contents lists available at ScienceDirect

Microbial Pathogenesis

journal homepage: www.elsevier.com/locate/micpath

Design of a peptide-based subunit vaccine against novel coronavirus SARS-CoV-2

Parimita Kalita^{a,b}, Aditya K. Padhi^c, Kam Y.J. Zhang^c, Timir Tripathi^{d,*}

^a Molecular and Structural Biophysics Laboratory, Department of Biochemistry, North-Eastern Hill University, Shillong, 793022, India
^b Molecular Biophysics Unit, Indian Institute of Science, Bangalore, 560012, India
^c Laboratory for Structural Bioinformatics, Center for Biosystems Dynamics Research, RIKEN, Yokohama, Kanagawa, 250-0045, Japan

ARTICLE INFO

Keywords:
 Adjuvant
 COVID-19
 Immunogenic epitope
 Peptide vaccine
 SARS-CoV-2
 Subunit vaccine

ABSTRACT

Coronavirus disease 2019 (COVID-19) is an emerging infectious disease that was first reported in Wuhan, China, and has subsequently spread worldwide. In the absence of any antiviral or immunomodulatory therapies, the disease is spreading at an alarming rate. A possibility of a resurgence of COVID-19 in places where lockdowns have already worked is also developing. Thus, for controlling COVID-19, vaccines may be a better option than drugs. An mRNA-based anti-COVID-19 candidate vaccine has entered a phase I clinical trial. However, its efficacy and potency have to be evaluated and validated. Since vaccines have high failure rates, as an alternative, we are presenting a new, designed multi-peptide subunit-based epitope vaccine against COVID-19. The recombinant vaccine construct comprises an adjuvant, cytotoxic T-lymphocyte (CTL), helper T-lymphocyte (HTL), and B-cell epitopes joined by linkers. The computational data suggest that the vaccine is non-toxic, non-allergenic, thermostable, with the capability to elicit a humoral and cell-mediated immune response. The stabilization of the vaccine construct is validated with molecular dynamics simulation studies. This unique vaccine is made up of 33 highly antigenic epitopes from three proteins that have a prominent role in host-receptor recognition, viral entry, and pathogenesis. We advocate this vaccine must be synthesized and tested urgently as a public health priority.

JOURNAL OF BIOMOLECULAR STRUCTURE AND DYNAMICS
<https://doi.org/10.1080/07391102.2020.1792347>

Taylor & Francis
 Taylor & Francis Group

Check for updates

Designing a multi-epitope vaccine against SARS-CoV-2: an immunoinformatics approach

Abdus Samad^a, Foysal Ahammad^{a,b}, Zulkar Nain^{c,d}, Rahat Alam^a, Raihan Rahman Imon^a, Mahadi Hasan^a and Md. Shahedur Rahman^a

^aDepartment of Genetic Engineering and Biotechnology, Jashore University of Science and Technology, Jashore, Bangladesh; ^bDepartment of Biological Sciences, King Abdulaziz University, Jeddah, Saudi Arabia; ^cDepartment of Genetic Engineering and Biotechnology, East West University, Dhaka, Bangladesh; ^dDepartment of Biotechnology and Genetic Engineering, Islamic University, Kushtia, Bangladesh

Communicated by Ramakwamy H. Sarma

ABSTRACT

Ongoing COVID-19 outbreak has raised a drastic challenge to global public health security. Most of the patients with COVID-19 suffer from mild flu-like illnesses such as cold and fever; however, few percentages of the patients progress from severe illness to death, mostly in an immunocompromised individual. The causative agent of COVID-19 is an RNA virus known as severe acute respiratory syndrome coronavirus 2 (SARS-CoV-2). Despite these debilitating conditions, no medication to stop the disease progression or vaccination is available till now. Therefore, we aimed to formulate a multi-epitope vaccine against SARS-CoV-2 by utilizing an immunoinformatics approach. For this purpose, we used the SARS-CoV-2 spike glycoprotein to determine the immunodominant T- and B-cell epitopes. After rigorous assessment, we designed a vaccine construct using four potential epitopes from each of the three epitope classes such as cytotoxic T-lymphocytes, helper T-lymphocyte, and linear B-lymphocyte epitopes. The designed vaccine was antigenic, immunogenic and non-allergenic with suitable physico-chemical properties and has higher solubility. More importantly, the predicted vaccine structure was similar to the native protein. Further investigations indicated a strong and stable binding interaction between the vaccine and the toll-like receptor (TLR4). Strong binding stability and structural compactness were also evident in molecular dynamics simulation. Furthermore, the computer-generated immune simulation showed that the vaccine could trigger real-life-like immune responses upon administration into humans. Finally, codon optimization based on *Escherichia coli* K12 resulted in optimal GC content and higher CAI value followed by incorporating it into the cloning vector pET28+(-a). Overall, these results suggest that the designed peptide vaccine can serve as an excellent prophylactic candidate against SARS-CoV-2.

Abbreviations: 2D: two dimensional; 3D: three dimensional; AAY: Ala-Ala-Tyr; ACE2: angiotensin converting enzyme 2; APOB: apolipoprotein B; COVID-19: coronavirus disease 2019

ARTICLE HISTORY

Received 4 May 2020
 Accepted 17 June 2020

KEYWORDS

SARS-CoV-2; multi-epitope vaccine; COVID-19; immunoinformatics; immune simulation; dynamics simulation

A
 G



Article

Immunoinformatic Analysis of T- and B-Cell Epitopes for SARS-CoV-2 Vaccine Design

Dongliang Wang¹, Jinhui Mai¹, Wenfeng Zhou¹, Wanting Yu^{1,2}, Yang Zhan¹, Naidong Wang¹, Neal D. Epstein^{3,*} and Yi Yang^{1,*}

¹ Hunan Provincial Key Laboratory of Protein Engineering in Animal Vaccines, Laboratory of Functional Proteomics (LFP), Research Center of Reverse Vaccinology (RCRV), College of Veterinary Medicine, Hunan Agricultural University, Changsha 410128, China; dongliangwang@stu.hunau.edu.cn (D.W.); jinhumai@stu.hunau.edu.cn (J.M.); wenfengzhou@stu.hunau.edu.cn (W.Z.); 1906390265@pku.edu.cn (W.Y.); yangzhan@hunau.edu.cn (Y.Z.); naidongwang@hunau.edu.cn (N.W.)

² State Key Laboratory of Membrane Biology, Biodynamic Optical Imaging Center (BIOPIC), School of Life Sciences, Peking University, Beijing 100871, China

³ Cell and Developmental Biology Center, NHLBI, NIH, Bethesda, MD 20892, USA

* Correspondence: epsteinn@nhlbi.nih.gov (N.D.E.); yiyang@hunau.edu.cn (Y.Y.)

Received: 28 May 2020; Accepted: 30 June 2020; Published: 3 July 2020



ARTICLE IN PRESS

International Journal of Biological Macromolecules 162 (2020) 820–837

Contents lists available at ScienceDirect

International Journal of Biological Macromolecules

journal homepage: <http://www.elsevier.com/locate/ijbiomac>



Designing a novel mRNA vaccine against SARS-CoV-2: An immunoinformatics approach

Ishtiaque Ahammad^{a,*}, Samia Sultana Lira^{b,1}

^a Department of Biochemistry and Microbiology, North South University, Dhaka 1229, Bangladesh; ^b Department of Biochemistry and Molecular Biology, University of Dhaka, Dhaka 1000, Bangladesh

ARTICLE INFO

Article history:
Received 3 May 2020
Received in revised form 16 June 2020
Accepted 22 June 2020
Available online 26 June 2020

Keywords:

ABSTRACT

SARS-CoV-2 is the deadly virus behind COVID-19, the disease that went on to ravage the world and caused the biggest pandemic 21st century has witnessed so far. On the face of ongoing death and destruction, the urgent need for the discovery of a vaccine against the virus is paramount. This study resorted to the emerging discipline of immunoinformatics in order to design a multi-epitope mRNA vaccine against the spike glycoprotein of SARS-CoV-2. Various immunoinformatics tools were utilized to predict T and B lymphocyte epitopes. The epitopes were channeled through a filtering pipeline comprised of antigenicity, toxicity, allergenicity, and cytokine induc-

ORIGINAL ARTICLE

Development of a novel platform of virus-like particle (VLP)-based vaccine against COVID-19 by exposing epitopes: an immunoinformatics approach

A. Ghorbani¹, F. Zare¹, S. Sazegari², A. Afsharifar¹, M. H. Eskandari³ and A. Pormohammad⁴

¹) Plant Virology Research Center, ²) Institute of Biotechnology, ³) Department of Food Science and Technology, College of Agriculture, Shiraz University, Shiraz, Iran and ⁴) Department of Microbiology, School of Medicine, Shahid Beheshti University of Medical Sciences, Tehran, Iran

Abstract

The emergence of a rapidly spreading and highly infectious coronavirus disease 2019 (COVID-19) outbreak by a novel coronavirus, severe acute respiratory syndrome coronavirus 2 (SARS-CoV-2), has caused a global pandemic with unprecedented social and economic dimensions. Therefore, the development of effective strategies is urgent to control the COVID-19 outbreak. According to recent investigations, cell entry of coronaviruses relies on binding of the viral spike glycoprotein to the host cellular receptors. Therefore, the present study aimed to predict immunogenic epitopes *in silico* by analysing the spike protein. In parallel, by screening the immunogenic SARS-CoV-2 spike-derived epitopes provided in the literature, we chose a set of epitopes that we believed would induce immunogenic response. Next, provided with the epitopes selected by using both approaches, we performed immunoinformatics analysis that mapped identically to the antigen regions and antigenic properties. Finally, after selecting a screened set of epitopes, we designed a novel virus-like particle vaccine optimized to be produced in plants by using molecular farming biotechnology techniques. Our assay may be used as a starting point for guiding experimental efforts towards the development of a vaccine against SARS-CoV-2.

© 2020 Published by Elsevier Ltd.

Ac
Go

Information in Medicine Unlocked 21 (2020) 100438

Contents lists available at ScienceDirect

Informatics in Medicine Unlocked

journal homepage: <http://www.elsevier.com/locate/imd>



Exploration of surface glycoprotein to design multi-epitope vaccine for the prevention of Covid-19

Elijah Kolawole Oladipo^{a,b,c}, Ayodele Folorunsho Ajayi^b, Olumuyiwa Elijah Ariyo^c, Samson Olugbenga Onile^d, Esther Moradeyo Jimoh^{e,h}, Louis Odinakaose Ezediuno^{a,h}, Oluwadunsin Iyanuoluwa Adebayo^{b,h}, Emmanuel Tayo Adebayo^{b,h}, Aduragbemi Noah Odeyemi^{b,h}, Marvellous Oluwaseun Oyeleke^a, Moyosoluwa Precious Oyewole^e, Ayomide Samuel Oguntomi^h, Olawumi Elizabeth Akindiyaⁱ, Bunmi Olayemi Olamoyegun^h, Victoria Oyetayo Aremu^{b,h}, Abiola O. Arowosaye^j, Dorcas Olubunmi Aboderin^h, Habibat Bolanle Bello^l, Tosin Yetunde Senbadejo^{lm}, Elukunbi Hilda Awoyeluⁿ, Adio Abayomi Oladipo^o, Bukola Bisola Oladipo^o, Lydia Oluwatoyin Ajayi^o, Olusola Nathaniel Majolagbe^l, Olubukola Monisola Oyawoye^a, Julius Kola Oloke^h

^a Department of Microbiology, Laboratory of Molecular Biology, Immunology and Biotechnology, Adeleke University, Ede, Osun State, Nigeria

^b Reproduction and Biopharmaceutics Unit, Department of Medical Physiology, Ledake Akintola University of Technology, Ogbomoso, Oyo State, Nigeria

^c Department of Medicine, Infectious Diseases and Tropical Medicine Unit, Federal Teaching Hospital, Ido-Ekin, Ekiti State, Nigeria

^d Biotechnology Programme, Department of Biological Sciences, Blaise University, Nigeria

^e Department of Medical Microbiology and Parasitology, University of Ikorin, Kwara State, Nigeria

^f Department of Microbiology and Parasitology, University of Ilorin, Kwara State, Nigeria

^g Department of Biochemistry, Ledake Akintola University of Technology, Ogbomoso, Oyo State, Nigeria

^h Genomics Unit, Helix Biotech Consult, Oribonoso, Oyo state, Nigeria



Act
Go t



Contents lists available at ScienceDirect

Microbial Pathogenesis

journal homepage: www.elsevier.com/locate/micpath



Design of a peptide-based subunit vaccine against novel coronavirus SARS-CoV-2



Parimita Kalita^{a,b}, Aditya K. Padhi^c, Kam Y.J. Zhang^c, Timir Tripathi^{a,*}

^a Molecular and Structural Biophysics Laboratory, Department of Biochemistry, North-Eastern Hill University, Shillong, 793022, India

^b Molecular Biophysics Unit, Indian Institute of Science, Bangalore, 560012, India

^c Laboratory for Structural Bioinformatics, Center for Biosystems Dynamics Research, RIKEN, Yokohama, Kanagawa, 230-0045, Japan

ARTICLE INFO

Keywords:
Adjuvant
COVID-19
Immunogenic epitopes
Peptide vaccine
SARS-CoV-2
Subunit vaccine

ABSTRACT

Coronavirus disease 2019 (COVID-19) is an emerging infectious disease that was first reported in Wuhan, China, and has subsequently spread worldwide. In the absence of any antiviral or immunomodulatory therapies, the disease is spreading at an alarming rate. A possibility of a resurgence of COVID-19 in places where lockdowns have already worked is also developing. Thus, for controlling COVID-19, vaccines may be a better option than drugs. An mRNA-based anti-COVID-19 candidate vaccine has entered a phase 1 clinical trial. However, its efficacy and potency have to be evaluated and validated. Since vaccines have high failure rates, as an alternative, we are presenting a new, designed multi-peptide subunit-based epitope vaccine against COVID-19. The recombinant vaccine construct comprises an adjuvant, cytotoxic T-lymphocyte (CTL), helper T-lymphocyte (HTL), and B-cell epitopes joined by linkers. The computational data suggest that the vaccine is non-toxic, non-allergenic, thermostable, with the capability to elicit a humoral and cell-mediated immune response. The stabil-

ORIGINAL ARTICLE

An mRNA Vaccine against SARS-CoV-2 — Preliminary Report

L.A. Jackson, E.J. Anderson, M.G. Roupnael, P.C. Roberts, M. Makhene, R.N. Coler, M.P. McCullough, J.D. Chappell, M.R. Denison, L.J. Stevens, A.J. Pruijssers, A. McDermott, B. Flach, N.A. Doria-Rose, K.S. Corbett, K.M. Morabito, S. O'Dell, S.D. Schmidt, P.A. Swanson II, M. Padilla, J.R. Mascola, K.M. Neuzil, H. Bennett, W. Sun, E. Peters, M. Makowski, J. Albert, K. Cross, W. Buchanan, R. Pikaart-Tautges, J.E. Ledgerwood, B.S. Graham, and J.H. Beigel, for the mRNA-1273 Study Group*

ABSTRACT

BACKGROUND

The severe acute respiratory syndrome coronavirus 2 (SARS-CoV-2) emerged in late 2019 and spread globally, prompting an international effort to accelerate development of a vaccine. The candidate vaccine mRNA-1273 encodes the stabilized prefusion SARS-CoV-2 spike protein.

ORIGINAL ARTICLE

Phase 1–2 Trial of a SARS-CoV-2 Recombinant Spike Protein Nanoparticle Vaccine

C. Keech, G. Albert, I. Cho, A. Robertson, P. Reed, S. Neal, J.S. Plested, M. Zhu, S. Cloney-Clark, H. Zhou, G. Smith, N. Patel, M.B. Frieman, R.E. Haupt, J. Logue, M. McGrath, S. Weston, P.A. Piedra, C. Desai, K. Callahan, M. Lewis, P. Price-Abbott, N. Formica, V. Shinde, L. Fries, J.D. Lickliter, P. Griffin, B. Wilkinson, and G.M. Glenn

ABSTRACT

BACKGROUND

NVX-CoV2373 is a recombinant severe acute respiratory syndrome coronavirus 2 (rSARS-CoV-2) nanoparticle vaccine composed of trimeric full-length SARS-CoV-2 spike glycoproteins and Matrix-M1 adjuvant.

METHODS

We initiated a randomized, placebo-controlled, phase 1–2 trial to evaluate the safety and immunogenicity of the rSARS-CoV-2 vaccine (in 5- μ g and 25- μ g doses) with

ORIGINAL ARTICLE

Safety and Efficacy of the BNT162b2 mRNA Covid-19 Vaccine

Fernando P. Polack, M.D., Stephen J. Thomas, M.D., Nicholas Kitchin, M.D., Judith Absalon, M.D., Alejandra Gurtman, M.D., Stephen Lockhart, D.M., John L. Perez, M.D., Gonzalo Pérez Marc, M.D., Edson D. Moreira, M.D., Cristiano Zerbini, M.D., Ruth Bailey, B.Sc., Kena A. Swanson, Ph.D., Satrajit Roychoudhury, Ph.D., Kenneth Koury, Ph.D., Ping Li, Ph.D., Warren V. Kalina, Ph.D., David Cooper, Ph.D., Robert W. Frenck, Jr., M.D., Laura L. Hammitt, M.D., Özlem Türeci, M.D., Haylene Nell, M.D., Axel Schaefer, M.D., Serhat Ünal, M.D., Dina B. Tresnan, D.V.M., Ph.D., Susan Mather, M.D., Philip R. Dormitzer, M.D., Ph.D., Uğur Şahin, M.D., Kathrin U. Jansen, Ph.D., and William C. Gruber, M.D., for the C4591001 Clinical Trial Group*

ABSTRACT

BACKGROUND

Severe acute respiratory syndrome coronavirus 2 (SARS-CoV-2) infection and the resulting coronavirus disease 2019 (Covid-19) have afflicted tens of millions of people in a worldwide pandemic. Safe and effective vaccines are needed urgently.

METHODS

Articles

UNIVERSITAS ISLAM NEGERI

ALAUDDIN
MAKASSAR

Safety and immunogenicity of an inactivated SARS-CoV-2 vaccine, BBIBP-CorV: a randomised, double-blind, placebo-controlled, phase 1/2 trial



Shengli Xia*, Yuntao Zhang*, Yanxia Wang*, Hui Wang*, Yunkai Yang*, George Fu Gao*, Wenjie Tan*, Guizhen Wu*, Miao Xu*, Zhiyong Lou*, Weijin Huang*, Wenbo Xu*, Baoying Huang*, Huijuan Wang*, Wei Wang, Wei Zhang, Na Li, Zhiqiang Xie, Ling Ding, Wangyang You, Yuxiu Zhao, Xuqin Yang, Yang Liu, Qian Wang, Lili Huang, Yongli Yang, Guangxue Xu, Bojian Luo, Wenling Wang, Peipei Liu, Wanshen Guo, Xiaoming Yang

Summary

Background The ongoing COVID-19 pandemic warrants accelerated efforts to test vaccine candidates. We aimed to assess the safety and immunogenicity of an inactivated severe acute respiratory syndrome coronavirus 2 (SARS-CoV-2) vaccine candidate, BBIBP-CorV, in humans.

Methods We did a randomised, double-blind, placebo-controlled, phase 1/2 trial at Shaoqiu City Liaoning

Lancet Infect Dis 2020;

21: 39–51

Published Online

October 15, 2020

<https://doi.org/10.1016/>

Safety and immunogenicity of ChAdOx1 nCoV-19 vaccine administered in a prime-boost regimen in young and old adults (COV002): a single-blind, randomised, controlled, phase 2/3 trial



Maheshi N Ramasamy*, Angela M Minassian*, Katie J Ewer*, Amy L Flaxman*, Pedro M Folegatti*, Daniel R Owens*, Merryn Voysey*, Parvinder K Aley, Brian Angus, Gavin Babbage, Sandra Belij-Rammerstorfer, Lisa Berry, Sagida Bibi, Mustapha Bittaye, Katrina Cathie, Harry Chappell, Sue Charlton, Paola Cicconi, Elizabeth A Clutterbuck, Rachel Colin-Jones, Christina Dold, Katherine RW Emary, Sofiya Fedosyuk, Michelle Fuskova, Diane Gbesemete, Catherine Green, Bassam Halis, Mimi M Hou, Daniel Jenkin, Carina CD Joe, Elizabeth J Kelly, Simon Kerridge, Alison M Lawrie, Alice Lellott, May N Lwin, Rebecca Makinson, Natalie G Marchevisky, Yama Mujajidi, Alasdair P S Munro, Mhaela Pacurar, Emma Plested, Jade Rand, Thomas Rawlinson, Sarah Rhead, Hannah Robinson, Adam J Ritchie, Amy L Ross-Russell, Stephen Saich, Nisha Singh, Catherine C Smith, Matthew D Snape, Rinn Song, Richard Tarrant, Yrene Themistodoulos, Kelly M Thomas, Tonya L Villafana, Sarah C Warren, Marion E E Watson, Alexander D Douglas*, Adrian V SHill*, Teresa Lambe*, Sarah C Gilbert*, Saul N Faust*, Andrew J Pollard*, and the Oxford COVID Vaccine Trial Group



Summary

Background Older adults (aged ≥ 70 years) are at increased risk of severe disease and death if they develop COVID-19 and are therefore a priority for immunisation should an efficacious vaccine be developed. Immunogenicity of vaccines is often worse in older adults as a result of immunosenescence. We have reported the immunogenicity of a novel chimpanzee adenovirus-vectored vaccine, ChAdOx1 nCoV-19 (AZD1222), in young adults, and now describe the

Lancet 2020; 396: 1979–93
Published Online
November 19, 2020
[https://doi.org/10.1016/S0140-6736\(20\)32466-1](https://doi.org/10.1016/S0140-6736(20)32466-1)

The NEW ENGLAND JOURNAL of MEDICINE

ORIGINAL ARTICLE
UNIVERSITAS ISLAM NEGERI

Safety and Immunogenicity of SARS-CoV-2 mRNA-1273 Vaccine in Older Adults

E.J. Anderson, N.G. Roupheal, A.T. Widge, L.A. Jackson, P.C. Roberts, M. Makhene, J.D. Chappell, M.R. Denison, L.J. Stevens, A.J. Pruijssers, A.B. McDermott, B. Flach, B.C. Lin, N.A. Doria-Rose, S. O'Dell, S.D. Schmidt, K.S. Corbett, P.A. Swanson II, M. Padilla, K.M. Neuzil, H. Bennett, B. Leav, M. Makowski, J. Albert, K. Cross, V.V. Edara, K. Floyd, M.S. Suthar, D.R. Martinez, R. Baric, W. Buchanan, C.J. Luke, V.K. Phadke, C.A. Rostad, J.E. Ledgerwood, B.S. Graham, and J.H. Beigel, for the mRNA-1273 Study Group*

ABSTRACT

BACKGROUND

Testing of vaccine candidates to prevent infection with severe acute respiratory syndrome coronavirus 2 (SARS-CoV-2) in an older population is important, since increased incidences of illness and death from coronavirus disease 2019 (Covid-19) have been associated with an older age.

ORIGINAL ARTICLE

Safety and Immunogenicity of Two RNA-Based Covid-19 Vaccine Candidates

Edward E. Walsh, M.D., Robert W. Frenck, Jr., M.D., Ann R. Falsey, M.D., Nicholas Kitchin, M.D., Judith Absalon, M.D., Alejandra Gurtman, M.D., Stephen Lockhart, D.M., Kathleen Neuzil, M.D., Mark J. Mulligan, M.D., Ruth Bailey, B.Sc., Kena A. Swanson, Ph.D., Ping Li, Ph.D., Kenneth Koury, Ph.D., Warren Kalina, Ph.D., David Cooper, Ph.D., Camila Fontes-Garfias, B.Sc., Pei-Yong Shi, Ph.D., Özlem Türeci, M.D., Kristin R. Tompkins, B.Sc., Kirsten E. Lyke, M.D., Vanessa Raabe, M.D., Philip R. Dormitzer, M.D., Kathrin U. Jansen, Ph.D., Uğur Şahin, M.D., and William C. Gruber, M.D.

ABSTRACT

BACKGROUND

Severe acute respiratory syndrome coronavirus 2 (SARS-CoV-2) infections and the resulting disease, coronavirus disease 2019 (Covid-19), have spread to millions of persons worldwide. Multiple vaccine candidates are under development, but no

Articles

Safety, tolerability, and immunogenicity of a recombinant adenovirus type-5 vectored COVID-19 vaccine: a dose-escalation, open-label, non-randomised, first-in-human trial



Feng-Cui Zhu*, Yu-Hua Li*, Xu-Hua Guan, Li-Hua Hou, Wen-Juan Wang, Jing-Xin Li, Shi-Po Wu, Bu-Sen Wang, Zhao Wang, Lei Wang, Si-Yue Jia, Hu-Dachuan Jiang, Ling Wang, Tao Jiang, Yi Hu, Jin-Bo Gou, Sha-Bei Xu, Jun-Jie Xu, Xue-Wen Wang, Wei Wang, Wei Chen

Summary

Background A vaccine to protect against COVID-19 is urgently needed. We aimed to assess the safety, tolerability, and immunogenicity of a recombinant adenovirus type-5 (Ad5) vectored COVID-19 vaccine expressing the spike glycoprotein of a severe acute respiratory syndrome coronavirus 2 (SARS-CoV-2) strain.

Methods We did a dose-escalation, single-centre, open-label, non-randomised, phase 1 trial of an Ad5 vectored COVID-19 vaccine in Wuhan, China. Healthy adults aged between 18 and 60 years were sequentially enrolled and allocated to one of three dose groups (5×10^{10} , 1×10^{11} , and 1.5×10^{11} viral particles) to receive an intramuscular

Lancet 2020; 395: 1845–54

Published Online

May 22, 2020

[https://doi.org/10.1016/S0140-6736\(20\)31208-3](https://doi.org/10.1016/S0140-6736(20)31208-3)

See Comment page 1815

*Contributed equally

A
G

Safety and immunogenicity of an rAd26 and rAd5 vector-based heterologous prime-boost COVID-19 vaccine in two formulations: two open, non-randomised phase 1/2 studies from Russia



Denis Y Logunov*, Inna V Dolzhikova*, Olga V Zubkova, Amir I Tukhvatulin, Dmitry V Shcheblyakov, Alina S Dzharullaeva, Daria M Grousova, Alina S Erokhova, Anna V Kovyrshina, Andrei G Botikov, Fatima M Izhaeva, Olga Popova, Tatiana A Ozharovskaya, Ilias B Esmagambetov, Irina A Favorskaya, Denis I Zrelkin, Daria V Voronina, Dmitry N Shcherbinin, Alexander S Semikhin, Yana V Simakova, Elizaveta A Tokarskaya, Nadezhda L Lubenets, Daria A Egorova, Maksim M Shmarov, Natalia A Nikitenko, Lola F Morozova, Elena A Smolyarchuk, Evgeny V Kryukov, Vladimir F Babira, Sergei V Borisovich, Boris S Naroditsky, Alexander L Gintsburg

Summary

Background We developed a heterologous COVID-19 vaccine consisting of two components, a recombinant adenovirus type 26 (rAd26) vector and a recombinant adenovirus type 5 (rAd5) vector, both carrying the gene for severe acute respiratory syndrome coronavirus 2 (SARS-CoV-2) spike glycoprotein (rAd26-S and rAd5-S). We aimed to assess the safety and immunogenicity of two formulations (frozen and lyophilised) of this vaccine.

Lancet 2020; 396: 887–97

Published Online

September 4, 2020

[https://doi.org/10.1016/S0140-6736\(20\)31763-3](https://doi.org/10.1016/S0140-6736(20)31763-3)

A
G

Safety and efficacy of the ChAdOx1 nCoV-19 vaccine (AZD1222) against SARS-CoV-2: an interim analysis of four randomised controlled trials in Brazil, South Africa, and the UK



Meryn Voysey*, Sue Ann Costa Clemens*, Shabir A Madhani*, Lilly Wecker*, Pedro M Folegatti*, Parvinder K Aley, Brian Angus, Vicky L Baillie, Shaun L Barnabas, Qasim E Bhorat, Sagida Bibi, Carmen Briner, Paola Cicconi, Andrea M Collins, Rachel Colin-Jones, Clare L Cutland, Thomas C Darton, Keertan Dheda, Christopher J A Duncan, Katherine R W Emery, Julie Ewan, Lee Fung, Shu N Fung, Shuo Feng, Daniela M Ferreira, Adam Finn, Anna L Goodman, Catherine M Green, Christopher A Green, Paul T Heath, Catherine Hill, Helen Hill, Ian Hirsch, Susanne H C Hodgson, Alane Izu, Susan Jackson, Daniel Jenkins, Carina C D Joe, Simon Kerridge, Anthonet Koen, Gaurav Kwaatra, Rajako Lazarus, Alison M Lawrie, Alice Lelliott, Vincenzo Libri, Patrick J Lillie, Raburn Mallory, Ana VA Mendes, Evdine P Milam, Angela M Minassian, Alastair McGregor, Hazel Morrison, Yama F Mujaidi, Anusha Nana, Peter J O'Reilly, Sherman D Padayachee, Ana Pittella, Emma Plested, Katrina M Pollock, Maheshi N Ramasamy, Sarah Rhead, Alexandre V Schwarzbald, Nisha Singh, Andrew Smith, Rinn Song, Matthew D Snape, Eduardo Sprinz, Rebecca K Sutherland, Richard Tarrant, Emma C Thomson, M Estée Török, Mark Toshner, David P J Turner, Johan Vekemans, Tonya L Villafana, Marion E E Watson, Christopher J Williams, Alexander D Douglas*, Adrian V S Hill*, Teresa Lambe*, Sarah C Gilbert*,



ARTICLE

<https://doi.org/10.1038/s41467-020-17972-1>

OPEN

A single dose of an adenovirus-vectored vaccine provides protection against SARS-CoV-2 challenge

Shipo Wu ^{1,3}, Gongxun Zhong ^{2,3}, Jun Zhang ^{1,3}, Lei Shuai ^{2,3}, Zhe Zhang ¹, Zhiyuan Wen ², Busen Wang ¹, Zhenghao Zhao ¹, Xiaohong Song ¹, Yi Chen ¹, Renqiang Liu ², Ling Fu ¹, Jinlong Zhang ¹, Qiang Guo ¹, Chong Wang ², Yilong Yang ¹, Ting Fang ¹, Peng Lv ¹, Jinliang Wang ², Junjie Xu ¹, Jianmin Li ¹, Changming Yu ¹, Lihua Hou ¹, Zhigao Bu ² & Wei Chen ¹

Immunity

CellPress

Article

Nanoparticle Vaccines Based on the Receptor Binding Domain (RBD) and Heptad Repeat (HR) of SARS-CoV-2 Elicit Robust Protective Immune Responses

Xiancai Ma,^{1,5} Fan Zou,^{2,5} Fei Yu,^{3,5} Rong Li,^{1,5} Yaochang Yuan,^{1,5} Yiwen Zhang,^{1,5} Xiantao Zhang,¹ Jieyi Deng,¹ Tao Chen,¹ Zheng Song,¹ Yidan Qiao,¹ Yikang Zhan,¹ Jun Liu,^{1,2} Junsong Zhang,² Xu Zhang,¹ Zhilin Peng,¹ Yuzhuang Li,¹ Yingting Lin,¹ Liling Liang,² Guanwen Wang,² Yingshi Chen,¹ Qier Chen,¹ Ting Pan,^{1,4} Xin He,¹ and Hui Zhang^{1,5,*}

¹Institute of Human Virology, Key Laboratory of Tropical Disease Control of Ministry of Education, Guangdong Engineering Research Center for Antimicrobial Agent and Immunotechnology, Engineering Research Center of Gene Vaccine of Ministry of Education, Zhongshan School of Medicine, Sun Yat-sen University, Guangzhou, Guangdong, 510080, China

²Qianyang Biomedical Research Institute, Guangzhou, Guangdong, 510063, China

³Guangdong Provincial People's Hospital, Guangdong Academy of Medical Sciences, Guangzhou, Guangdong, 510080, China

⁴Center for Infection and Immunity Study, School of Medicine, Sun Yat-sen University Shenzhen, Guangdong, 518107, China

⁵These authors contributed equally

*Lead Contact

*Correspondence: zhangh02@mail.sysu.edu.cn
<https://doi.org/10.1016/j.immuni.2020.11.015>

SUMMARY

Various vaccine strategies have been proposed in response to the global COVID-19 pandemic, each with unique strategies for eliciting immune responses. Here, we developed nanoparticle vaccines by covalently

UNIVERSITAS ISLAM NEGERI
 ALAUDDIN
 MAKASSAR

BIOGRAFI



Muh. Alfian, lahir di Sungguminasa pada tanggal 7 Juni 1996. Anak tunggal dari pasangan Muhammad Nasir dan St. Saidah. Penulis pertama kali menempuh pendidikan Sekolah Dasar di SD Inpres Negeri Paccinongang pada tahun 2002 dan lulus pada tahun 2008. Pada tahun yang sama penulis melanjutkan pendidikannya di MTs Madani Alauddin Makassar dan selesai pada tahun 2011, dan pada tahun yang sama penulis melanjutkan pendidikan di MA Madani Alauddin Makassar dengan mengambil jurusan IPA dan selesai pada tahun 2014. Kemudian pada tahun 2014 penulis terdaftar sebagai Mahasiswa Jurusan Farmasi di Universitas Islam Negeri Alauddin Makassar melalui jalur UMM.

Selain aktif dibidang akademik, penulis juga aktif dibidang organisasi, yaitu Himpunan Mahasiswa Jurusan (HMJ) Farmasi periode 2015/2016 sebagai anggota Divisi Eksternal.