

**FAKTOR YANG BERHUBUNGAN DENGAN STRES KERJA PADA
PEKERJA *TAPPERS* DI PT PP LONDON SUMATRA INDONESIA Tbk
DI DESA TAMATTO KECAMATAN UJUNG LOE
KABUPATEN BULUKUMBA**



Skripsi

Diajukan untuk Memenuhi Salah Satu Syarat Meraih Gelar
Sarjana Kesehatan Masyarakat Jurusan Kesehatan Masyarakat
Pada Fakultas Kedokteran dan Ilmu
Kesehatan UIN Alauddin Makassar

Oleh :

Nurwahidah

Nim: 70200118094

**JURUSAN KESEHATAN MASYARAKAT
FAKULTAS KEDOKTERAN DAN ILMU KESEHATAN
UNIVERSITAS ISLAM NEGERI ALAUDDIN MAKASSAR
TAHUN 2023**

PENGESAHAN SKRIPSI

Skripsi yang berjudul “**Faktor yang Berhubungan dengan Stres Kerja Pada Pekerja Tappers di PT PP London Sumatra Indonesia Tbk di Desa Tamatto Kecamatan Ujung Loe Kabupaten Bulukumba**” yang disusun oleh Nurwahidah, NIM: 70200118094, Mahasiswa Jurusan Kesehatan Masyarakat pada Fakultas Kedokteran dan Ilmu Kesehatan UIN Alauddin Makassar, telah diuji dan dipertahankan dalam sidang *Munaqasyah* yang diselenggarakan pada hari Rabu, 1 Februari 2023 bertepatan dengan 4 Rajab 1444 H, dinyatakan telah dapat diterima sebagai salah satu syarat memperoleh gelar Sarjana Kesehatan Masyarakat.

Samata-Gowa, 3 Februari 2023

12 Rajab 1444 H

DEWAN PENGUJI:

Ketua	: Dr. dr. Syatirah., Sp.A.,M.Kes	(.....)
Sekretaris	: Abd. Majid HR Lagu,SKM.,M.Kes	(.....)
Munaqisy I	: Rimawati Aulia Insani Sadarang,SKM.,MPH	(.....)
Munaqisy II	: Dr. H. A. Darussalam., M.Ag	(.....)
Pembimbing I	: Nildawati ,SKM.,M.Epid	(.....)
Pembimbing II	: Ranti Ekasari,SKM.,MKM	(.....)

Diketahui Oleh:

Dekan Fakultas Kedokteran dan Ilmu Kesehatan

UIN Alauddin Makassar



Dr. dr. Syatirah., Sp.A., M.Kes

NIP: 19800701 200604 2 002

PERNYATAAN KEASLIAN SKRIPSI

Mahasiswa yang bertanda tangan dibawah ini:

Nama : Nurwahidah
Tempat/Tanggal Lahir : Bulukumba, 23 Mei 2001
Jurusan/Konsentrasi : Kesehatan Masyarakat/K3
Fakultas : Kedokteran dan Ilmu Kesehatan
Alamat : Samata
Judul : Faktor yang Berhubungan dengan Stres Kerja Pada
Pekerja *Tappers* di PT PP London Sumatra Indonesia
Tbk di Desa Tamatto Kecamatan Ujung Loe Kabupaten
Bulukumba

Menyatakan sesungguhnya dengan penuh kesadaran bahwa skripsi ini adalah benar hasil karya sendiri. Jika kemudian hari terbukti bahwa ini merupakan duplikat, plagiat, atau dibuat oleh orang lain sebagian atau seluruhnya, maka skripsi dan gelar yang diperoleh karenanya batal demi hukum.

Samata, 7 Februari 2023



Nurwahidah

KATA PENGANTAR

بِسْمِ اللَّهِ الرَّحْمَنِ الرَّحِيمِ

Assalamu 'alaikum Warahamtullahi Wabarakatuh. Alhamdulillah Robbil 'alamin.

Maha suci Allah Subhanahu Wata'ala yang telah memberikan penulis kemudahan sehingga skripsi ini dapat terselesaikan. Tanpa pertolongan-Nya penulis tidak akan sanggup untuk menyelesaikan skripsi ini dengan baik. Shalawat serta salam semoga tetap tercurahkan kepada Nabi Muhammad Sallallahu 'alaihi wasallam dan kepada para keluarga, sahabat, dan untuk umat islam hingga akhir zaman.

Penulis menyadari sepenuhnya, dalam penyusunan skripsi ini tidak lepas dari tantangan dan hambatan. Namun berkat doa dari kedua orang tua dan juga arahan bimbingan dari dosen pembimbing Nildawati Amir, S.K.M., M.Kes dan Ranti Ekasari, S.K.M., M.KM., serta segala kerja keras, motivasi dari segala pihak baik langsung maupun tidak langsung yang mempermudah dalam proses penyusunan skripsi ini. Untuk itu, penulis mengucapkan terima kasih yang tak terhingga, dukungan yang tak kenal lelah dan senantiasa memberikan *support*, moril, material serta doa terbaik sehingga penulis dapat menyelesaikan skripsi ini.

Penulis menyampaikan banyak terima kasih yang sebanyak-banyaknya kepada Ayahanda Tato Munir dan Ibunda Nirma serta adik-adikku Nunung, Al-Bukhari, Aswari dan Khalif Rayyan yang telah memberikan curahan kasih sayang,

doa, dan semangat kepada penulis. Serta seluruh pihak yang tidak bisa saya tulis namanya satu persatu yang senantiasa memberikan semangat dan doa kepada penulis untuk menyelesaikan tugas akhir. Oleh karena itu, pada kesempatan ini penulis ingin menyampaikan terima kasih kepada:

1. Prof. Hamdan Juhannis, M.A, Ph.D. Selaku Rektor Uin Alauddin Makassar dan Para Wakil Rektor I Bapak Prof.Dr. H. Mardan, M.Ag, Wakil Rektor II Bapak Prof. Dr. H. Wahyuddin Naro, M.Hum, Wakil Rektor III Bapak Prof. Dr. H. Andi Darussalam, M.Ag, dan Wakil Rektor VI Bapak Dr. H. Kamaluddin Abu Nawas, M.Ag.
2. Dr. dr. Syatirah Djalaluddin, M.Kes., Sp.A., Selaku Dekan Fakultas Kedokteran dan Ilmu Kesehatan Uin Alauddin Makassar dan Para Wakil Dekan I Ibu Dr. H. Gemy Nastity Handayani, S.Si., M.Si., Apt., Wakil Dekan II Bapak Dr. H. M. Faiz Satrianegara, SKM., M.Ars., dan Wakil Dekan III Bapak Prof. Dr. Mukhtar Lutfi, M.Pd.
3. Abd. Madjid HR. Lagu, SKM., M.Kes, Selaku Ketua dan Ibu Sukfitrianty Syahrir, SKM., M.Kes, Selaku Sekretaris Prodi Kesehatan Masyarakat Uin Alauddin Makassar.
4. Nildawati, SKM., M.Epid., dan Ibu Ranti Ekasari, SKM., M.KM Selaku dosen pembimbing yang telah banyak memberikan arahan, perbaikan dan semangat dalam penyelesaian skripsi ini.

5. Rimawati Aulia Insani Sadarang, SKM.,MPH. dan Bapak Dr. H. A. Darussalam, M.Ag. selaku dosen penguji yang telah memberikan saran dan kritik untuk membangun penyelesaian skripsi ini.
6. Para Dosen Fakultas Kedokteran dan Ilmu Kesehatan Khususnya Prodi Kesehatan Masyarakat yang telah memberikan ilmu, nasihat dan semangatnya kepada penulis.
7. Pengelola Seminar Program Studi Kesehatan Masyarakat Fakultas Kedokteran dan Ilmu Kesehatan yang telah membantu dalam administrasi persuratan dan kelengkapan berkas seminar.
8. Para Staf Akademik dan Tata Usaha Fakultas Kedokteran dan Ilmu Kesehatan Uin Alauddin Makassar yang telah membantu penulis dalam pengurusan administrasi persuratan.
9. Seluruh pihak dari PT. PP London Sumatra Indonesia Tbk yang telah bersedia memberikan informasi dan wadah kepada penulis untuk melakukan penelitian.
10. Pekerja yang telah bersedia memberikan waktu dan pikirannya untuk mengisi kuesioner penelitian.
11. Sahabat perempuan yang begitu berjasa Risvayanti, Indah Permatasari, Herfina dan Eka Rusni yang telah memberikan banyak kontribusi dan semangat kepada penulis.
12. Edil Bahar yang senantiasa selalu ada selama proses penelitian.

13. Rahmatullah Ahmad yang senantiasa memberikan semangat dan kepada penulis.
14. Teman-teman KKN 66 Pinrang Pao yang tercinta, Ira, Luluk, Sindi, Dewi, Jalil dan Kak Syahrul, terima kasih atas *supportnya*.
15. Sahabat dari Maba Ama, Pipi, yang senantiasa memberikan semangat, doa dan selalu ada di setiap keluh kesahku.
16. Teman-teman Angkatan tersayang, ENDSPIL (2018) Program Studi Kesehatan Masyarakat UIN Alauddin Makassar serta Peminatan K3 yang telah memberikan semangat kepada penulis.
17. Semua pihak yang telah membantu dalam penyelesaian skripsi ini yang tidak bisa kusebutkan namanya satu persatu
18. Dan spesial untuk diriku, Nurwahidah terima kasih karena telah bertahan sejauh ini. *Love Myself*.

Semoga Allah SWT senantiasa mencurahkan hati dan pikiran kita semua, dimudahkan segala urusan dan senantiasa diiringi keberkahan. *Finally*, semoga penelitian ini dapat bermanfaat untuk semua.

UNIVERSITAS ISLAM NEGERI
ALAUDDIN
M A K A S S A R

DAFTAR ISI

LEMBAR PENGESAHAN	iii
KATA PENGANTAR.....	iii
DAFTAR ISI.....	iii
DAFTAR TABEL	ix
DAFTAR GAMBAR.....	x
DAFTAR LAMPIRAN	x
ABSTRAK	xi
BAB I PENDAHULUAN.....	1-30
A. Latar Belakang.....	1
B. Rumusan Masalah.....	8
C. Tujuan Penelitian	8
D. Manfaat Penelitian	9
E. Kajian Pustaka	11
F. Hipotesis Penelitian	28
G. Definisi Operasional dan Kriteria Objektif	30
BAB II TINJAUAN PUSTAKA.....	35-62
A. Stres Kerja	35
1. Pengertian Stres Kerja.....	35
2. Jenis-Jenis Stres Kerja.....	36
3. Gejala-Gejala Stres.....	39
4. Indikator Stress Kerja.....	43
5. Sumber-Sumber Stres Kerja.....	45
6. Faktor-Faktor Stres Kerja.....	49
7. Dampak Stress Kerja.....	50
8. Strategi Manajemen Stres	51
B. Konsep Stres Menurut Al-Quran & Hadits	57

C. Kerangka Teori	61
D. Kerangka Konsep	62
BAB III METODOLOGI PENELITIAN	63-71
A. Jenis dan Desain Penelitian	63
B. Lokasi Dan Waktu Penelitian	63
C. Populasi Dan Sampel.....	63
D. Metode Pengumpulan Data	64
E. Pengolahan Data.....	65
F. Alat atau Instrumen Penelitian	66
G. Analisis Data.....	71
BAB IV HASIL DAN PEMBAHASAN	73-88
A. Hasil.....	73
B. Pembahasan	88
BAB V PENUTUP.....	109-110
A. Kesimpulan.....	110
B. Saran	111
DAFTAR PUSTAKA
LAMPIRAN KUESIONER PENELITIAN.....



DAFTAR TABEL

Tabel 1. 1 Tabel Sintesa Penelitian Terdahulu Terkait Stres Kerja	11
Tabel 3. 1 <i>Timeline</i> Penelitian.....	64
Tabel 3. 2 Skala Guttman.....	67
Tabel 4. 1 Distribusi Karakteristik Responden Stres Kerja pada Pekerja.....	79
Tabel 4. 2 Distribusi Karakteristik Responden	81
Tabel 4. 3 Hubungan Umur dengan Tingkat Stres Pekerja.....	83
Tabel 4. 4 Hubungan Status dengan Tingkat Stres Pekerja	84
Tabel 4. 5 Hubungan Pendidikan Terakhir dengan Tingkat Stres Pekerja	85
Tabel 4. 6 Hubungan Masa Kerja dengan Tingkat Stres Pekerja.....	86
Tabel 4. 7 Hubungan Lingkungan Fisik dengan Tingkat Stres Pekerja.....	86
Tabel 4. 8 Hubungan Pengembangan Karir dengan Tingkat Stres Pekerja	87
Tabel 4. 9 Hubungan Beban Kerja dengan Tingkat Stres Pekerja.....	88



DAFTAR GAMBAR

Gambar 4. 1 Kantor PT PP London Sumatra Tbk	74
Gambar 4. 2 Lokasi Perkebunan karet	76
Gambar 4. 3 Rambu-Rambu K3.....	77



DAFTAR LAMPIRAN

Lampiran 1	Penjelasan Penelitian
Lampiran 2	Naskah Persetujuan Responden
Lampiran 3	Kuesioner Penelitian
Lampiran 4	Master Tabel
Lampiran 5	<i>Output</i> SPSS
Lampiran 6	Surat Kode Layak Etik
Lampiran 7	Surat Izin Penelitian Provinsi
Lampiran 8	Surat Keterangan Telah Meneliti
Lampiran 9	Dokumentasi Penelitian



ABSTRAK

Nama : Nurwahidah

NIM : 70200118094

Judul : Faktor yang Berhubungan dengan Stres Kerja pada Pekerja Tappers di PT PP London Sumatra Tbk di Desa Tamatto Kecamatan Ujung Loe Kabupaten Bulukumba

Stres kerja merupakan isu global yang berpengaruh pada seluruh profesi di negara maju maupun negara berkembang. Faktor-faktor yang mempengaruhi kejadian stres pada pekerja terdiri dari faktor pekerjaan, individual, organisasi dan psikososial. Suhu lingkungan kerja merupakan salah satu faktor fisik di lingkungan kerja, terdapat suhu lingkungan diatas nilai ambang batas dan dibawah nilai ambang batas. Beban kerja dan tekanan yang berlebihan dapat memicu stres akibat kerja. Penelitian ini dilakukan dengan tujuan untuk mengetahui faktor yang berhubungan dengan stres kerja pada pekerja *tappers* di PT PP London Sumatra Indonesia Tbk di Desa Tamatto, Kecamatan Ujung Loe, Kabupaten Bulukumba. Penelitian ini merupakan penelitian kuantitatif dengan desain *cross sectional study*. Analisis data yang digunakan adalah analisis univariat dengan distribusi frekuensi dan analisis bivariat dengan uji *chi-square*. Jumlah sampel dalam penelitian ini sebanyak 200 pekerja yang didapatkan menggunakan teknik *accidental sampling*.

Faktor yang mempengaruhi stres kerja pada pekerja *tappers* adalah faktor organisasi yaitu, lingkungan fisik suhu, pengembangan karir dan beban kerja. Hasil penelitian menunjukkan terdapat hubungan yang signifikan yaitu lingkungan fisik suhu ($p\text{-value}=0,002$), pengembangan karir ($p\text{-value}=0,000$) dan beban kerja ($p\text{-value}=0,000$) terhadap stres kerja pada pekerja *tappers* di PT PP London Sumatra Indonesia Tbk sedangkan variabel lain menunjukkan hubungan tidak signifikan antara umur ($p\text{-value}=0,618$), status menikah ($p\text{-value}=0,614$), pendidikan terakhir ($p\text{-value}=0,573$), masa kerja ($p\text{-value}=0,982$) terhadap stres kerja pada pekerja *tappers* di PT PP London Sumatra Indonesia Tbk di Desa Tamatto Kecamatan Ujung Loe Kabupaten Bulukumba.

Perlunya pengukuran lingkungan kerja suhu yang dilakukan secara berkala, agar tercipta lingkungan kerja yang aman dan produktif.

Kata kunci : *Stres kerja, faktor stres kerja, pekerja tappers*

BAB I

PENDAHULUAN

A. Latar Belakang

World Health Organization (WHO) menyatakan stres merupakan *epidemi* yang menyebar ke seluruh dunia. *The American Institute Of Stress* menyatakan bahwa penyakit yang berhubungan dengan stres telah menyebabkan kerugian ekonomi Amerika Serikat lebih dari 100 miliar per tahun. Survei atas tenaga kerja perawat pelaksana di Amerika Serikat menemukan bahwa 46% merasakan pekerjaan mereka penuh dengan stres dan 34% berpikir serius untuk keluar dari pekerjaan mereka 12 bulan sebelumnya karena stres di tempat kerja (Fajrillah, 2016).

Stres yang dialami pekerja adalah stres yang dialami di tempat kerja termasuk stres kerja. Saat ini stres kerja merupakan isu global yang berpengaruh pada seluruh profesi dan pekerja di negara maju maupun negara berkembang. Berdasarkan data dari WHO sekitar 450 juta orang di dunia mengalami gangguan mental dan perilaku, memprediksi stres kerja akan menjadi ancaman utama kesehatan manusia menjelang tahun 2020 (Setyawati et al., 2018).

Survei yang dilakukan oleh *Health Safety Executive (HSE)* menyatakan bahwa stres dan depresi terkait pekerjaan pada tahun 2017/2018 adalah 595.000 kasus dengan ketinggian prevalensi 1.800 per 100.000 pekerja. Stres dan depresi pekerjaan juga menyumbangkan 44% dari semua kasus gangguan kesehatan

karena pekerjaan dan 57% dari ketidakhadiran karena sakit. Data *Labour Force Survey* pada tahun 2018/2019 menunjukkan bahwa terdapat 602.000 kasus stres kerja di Inggris (*Health and Safety Executive, 2019*).

Laporan PBB (Perserikatan Bangsa-Bangsa), menyebut stres kerja sebagai “penyakit abad 20”. Amerika Serikat berdasarkan catatan Institut Nasional Kesehatan Kerja (NIOSH), menyatakan bahwa sejak tahun 90-an, seluruh biaya kompensasi kesehatan tenaga kerja dikeluarkan sebesar 80% untuk menangani penyakit yang berhubungan dengan pekerjaan (*Work Related Disease*) yaitu “*Stress Related Disorder*” (ICD-9-309), sedangkan di Inggris (UK) terdapat sebesar 71% manajer mengalami gangguan kesehatan fisik dan mental yang diakibatkan stres kerja dan juga dijumpai di Australia (Sagala, 2020).

Di Indonesia, stres merupakan gangguan mental yang masih menjadi salah satu permasalahan yang signifikan. Riskesdas 2018 menyatakan bahwa prevalensi gangguan mental emosional di Indonesia selama 5 tahun mengalami peningkatan di setiap provinsi, prevalensi stres di Indonesia itu 7,0% Sulawesi Selatan itu 12,8% dan Bulukumba 12,2%. Semua provinsi mengalami peningkatan termasuk DKI Jakarta yang naik 6 tingkat dari tahun 2013 (Kemenkes RI, 2018).

Undang-undang nomor 36 tahun 2009 tentang kesehatan dibentuk dengan tujuan untuk mengatur ketentuan kesehatan dan keselamatan bagi setiap individu termasuk para pekerja. Kesehatan dan keselamatan kerja merupakan bagian yang penting dalam ketenagakerjaan, pada kenyataannya banyak masalah kesehatan

yang terjadi akibat ketidakwaspadaan tenaga kerja akan bahaya potensial kerja yang terdapat pada lingkungan kerja. Bahaya potensial kerja dapat berupa bahaya fisik, kimia, biologi, ergonomi dan psikososial. Berdasarkan hasil laporan pelaksanaan kesehatan kerja pada 26 provinsi di Indonesia tahun 2013 diketahui terdapat 428.884 kasus penyakit yang berkaitan dengan pekerjaan (Mualim, 2020).

Dunia saat ini sangat dinamis, demikian juga dengan bidang bisnis dan usaha. Dalam hal, untuk dapat menghadapi kompetisi yang demikian intens, perusahaan menerapkan strategi untuk mencapai tujuan organisasi yang tentu saja melibatkan peran daripada karyawan. Mereka diharapkan dapat melakukan pekerjaannya dengan cepat dan efisien. Hal-hal tersebut tentu membuat para pekerja di seluruh dunia menghadapi suatu masalah dalam organisasi yang dinamakan stres (Masood et al., 2020). Stres kerja telah menjadi perhatian baik bagi para pengusaha maupun pekerja. Semua pekerja memerlukan stres dalam tingkat tertentu untuk dapat melakukan dan menyelesaikan pekerjaannya. Akan tetapi bila stres tersebut berlebihan dan dalam jangka waktu yang lama akan berefek buruk pada pekerja yang dapat berdampak pada *performa* dan efisiensi dari pekerja (Afgan, 2016).

Stres kerja adalah suatu gejala yang dirasakan oleh pekerja ketika sumber stres berinteraksi dengan karakteristik baik secara individu maupun dengan faktor lain yang berdampak pada gangguan keseimbangan fisiologis dan psikologis.

Stres yang berlangsung dalam jangka waktu yang lama dapat menimbulkan gangguan pada sistem kardiovaskuler, jiwa, muskuloskeletal, dan gangguan kesehatan lain. Stres kerja juga dapat menimbulkan kekerasan serta kecelakaan di tempat kerja, menyebabkan ketegangan dalam organisasi seperti, ketidakhadiran, penurunan produktivitas kerja, peningkatan angka cedera dan *turnover* pekerja (Mangkunegara, 2019).

Faktor-faktor yang mempengaruhi kejadian stres pada pekerja terdiri dari faktor pekerjaan, individual, organisasi dan psikososial. Faktor pekerjaan meliputi konflik peran, beban kerja, peran dan pengembangan karir. Selain itu faktor individu, atau *sosiodemografi* dari pekerja juga dapat mempengaruhi kejadian stres pada pekerja seperti jenis kelamin, status menikah, tingkat pendidikan, masa kerja, ras dan kemampuan untuk menghadapi *stressor* di dalam pekerjaan (Hassan, Masood et al., 2020). Dampak stres bagi petani bisa berupa sulit tidur/insomnia, merasa khawatir terhadap pekerjaannya, mudah tersinggung, merasa tertekan, sulit konsentrasi dan mudah lelah. Hal ini merupakan gejala-gejala stres (Amalia et al., 2017).

Manusia dalam menjalankan kehidupan sehari-hari tak luput dari berbagai tekanan dan tuntutan hidup yang mengakibatkan stres. Stres dalam kehidupan dapat terjadi kepada siapapun tanpa terkecuali. Ketegangan, tekanan batin, dan konflik pada diri manusia dalam islam disebut ujian.

Allah SWT berfirman dalam Q.s Al-Baqarah:2/ 155 :

وَلَنَبْلُوَنَّكُمْ بِشَيْءٍ مِّنَ الْخَوْفِ وَالْجُوعِ وَنَقْصٍ مِّنَ الْأَمْوَالِ وَالْأَنْفُسِ وَالشَّرْمَتِ ^ف وَبَشِيرِ الصَّابِرِينَ

Terjemahan:

“Kami pasti akan mengujimu dengan sedikit ketakutan dan kelaparan, kekurangan harta, jiwa, dan buah-buahan. Sampaikanlah (wahai Nabi Muhammad,) kabar gembira kepada orang-orang sabar”.

Datangnya cobaan kepada diri manusia inilah yang akan dirasakan sebagai suatu stres, tekanan dalam diri, atau juga bisa disebut sebagai beban. Banyak contoh dalam keseharian kita bentuk cobaan ini misalnya kematian, sakit, dan kehilangan. Bukan hanya kondisi yang buruk menjadi cobaan namun kekayaan, anak, karir, juga menjadi cobaan bagi manusia. Di sisi lain, Allah memberikan cobaan kepada manusia tidak lepas dari untuk menguji manusia dari sisi sabar dan rasa syukur atas apa yang terjadi sebagaimana firman-Nya dalam Q.s Al-Baqarah:2/286 :

لَا يُكَلِّفُ اللَّهُ نَفْسًا إِلَّا وُسْعَهَا ^ف لَهَا مَا كَسَبَتْ وَعَلَيْهَا مَا اكْتَسَبَتْ ^ف رَبَّنَا لَا تُؤَاخِذْنَا إِن نَّسِينَا أَوْ أَخْطَأْنَا ^ف رَبَّنَا وَلَا تَحْمِلْ عَلَيْنَا إَصْرًا كَمَا حَمَلْتَهُ عَلَى الَّذِينَ مِن قَبْلِنَا ^ف رَبَّنَا وَلَا تُحَمِّلْنَا مَا لَا طَاقَةَ لَنَا بِهِ ^ف وَاعْفُ عَنَّا ^ف وَارْحَمْنَا ^ف أَنْتَ مَوْلَانَا فَانصُرْنَا عَلَى الْقَوْمِ الْكَافِرِينَ

Terjemahan :

“Allah tidak membebani seseorang, kecuali menurut kesanggupannya. Baginya ada sesuatu (pahala) dari (kebajikan) yang diusahakannya dan terhadapnya ada (pula) sesuatu (siksa) atas (kejahatan) yang diperbuatnya. (Mereka berdoa,) “Wahai Tuhan kami, janganlah Engkau hukum kami jika kami lupa atau kami salah. Wahai Tuhan kami, janganlah Engkau bebani kami dengan beban yang berat sebagaimana Engkau bebani kepada orang-orang sebelum kami. Wahai Tuhan kami, janganlah Engkau pikulkan kepada kami apa yang tidak sanggup kami memikulnya. Maafkanlah kami, ampunilah kami, dan rahmatilah kami. Engkaulah pelindung kami. Maka, tolonglah kami dalam menghadapi kaum kafir”

Ayat ini menjelaskan tentang bagaimana mencapai tujuan hidup, manusia diberi beban oleh Allah sesuai dengan kesanggupannya, mereka diberi pahala yang lebih dari yang telah diusahakannya dan mendapat siksa seimbang sesuai dengan keburukan yang dilakukan. Amal yang dibebankan kepada seseorang hanyalah sesuai dengan kesanggupannya. Agama islam adalah agama yang tidak membebani manusia dengan beban yang berat dan sulit, mudah, ringan dan tidak sempit adalah asas pokok dari agama islam (Kemenag RI).

Berdasarkan observasi awal yang dilakukan oleh peneliti tepatnya di PT PP London Sumatra Indonesia Tbk di Desa Tamatto Kecamatan Ujung Loe Kabupaten Bulukumba, perusahaan ini bergerak di bidang perkebunan khususnya perkebunan karet. Jumlah Pekerja pada perusahaan ini 537 orang. Jenis pekerjaan yang diteliti di tempat ini adalah pekerja *tappers* sebanyak 332 orang. *Tappers* atau bisa disebut juga dengan penyadap karet adalah seseorang yang membudidayakan tanaman karet dengan harapan untuk memperoleh hasil dari tanaman untuk memenuhi kebutuhan sehari-hari. Masalah yang sering dihadapi *tappers* adalah yang berpotensi menimbulkan stres kerja adalah beban kerja, konflik peran dan pengembangan karir.

Penelitian Habibi (2018) menunjukkan bahwa variabel jenis kelamin, masa kerja, konflik peran, dan konflik interpersonal berpengaruh terhadap stres kerja. sedangkan variabel umur, masa kerja, dan beban kerja, tidak berpengaruh terhadap stres kerja pada pekerja di unit produksi. Penelitian Sarifa (2020),

menunjukkan bahwa terdapat hubungan antara upah dengan kejadian stres kerja pada karyawan perusahaan pengelolaan limbah di Karawang ($p=0.000$).

Penelitian Lubis (2022) menunjukkan bahwa 13 orang (30,8%) mengalami keluhan stres kerja sedang dan 26 orang (60,2%) mengalami keluhan stres kerja ringan. Sementara itu dari 6 variabel faktor psikososial yang diteliti, terdapat 4 faktor yang memiliki hubungan terhadap stres kerja yaitu ketaksamaan peran ($p =0,000$), konflik peran ($p =0,000$), beban berlebih kualitatif ($p=0,020$) dan pengembangan karir ($p=0,000$). Diharapkan kepada pemilik usaha untuk mengatur ulang jadwal pengaturan kerja dan membuat prosedur kerja yang jelas. Penelitian (Pantouw et al., 2020) menunjukkan bahwa adanya hubungan positif dan signifikan antara Lingkungan kerja fisik dengan stres kerja karyawan di PT Sinar Galesong Prima.

Berdasarkan uraian di atas dan dari hasil pencarian literatur mengenai faktor yang berhubungan dengan stres kerja di PT PP London Sumatra di Desa Tamatto, Kecamatan Ujung Loe, Kabupaten Bulukumba belum ada, maka peneliti tertarik untuk melakukan penelitian yang berjudul **“Faktor yang Berhubungan dengan Stres Kerja Pada Pekerja *Tappers* Di PT PP London Sumatra Indonesia Tbk di Desa Tamatto Kecamatan Ujung Loe Kabupaten Bulukumba”**

B. Rumusan Masalah

Faktor Apa saja yang berhubungan dengan stres kerja pada pekerja *tappers* PT PP London Sumatra Indonesia Tbk di Desa Tamatto Kecamatan Ujung Loe Kabupaten Bulukumba?

C. Tujuan Penelitian

Adapun tujuan khusus dari penelitian ini adalah:

1. Tujuan Umum

Penelitian ini bertujuan untuk mengetahui faktor yang berhubungan dengan stres kerja pada pekerja *tappers* di PT PP London Sumatra Indonesia Tbk di Desa Tamatto Kecamatan Ujung Loe Kabupaten Bulukumba.

2. Tujuan Khusus

- a. Diketuinya hubungan antara umur dengan stres kerja pada pekerja *tapper* di PT PP London Sumatra Indonesia Tbk di Desa Tamatto Kecamatan Ujung Loe Kabupaten Bulukumba.
- b. Diketuinya hubungan antara status menikah dengan stres kerja pada pekerja *tappers* di PT PP London Sumatra Indonesia Tbk di Desa Tamatto Kecamatan Ujung Loe Kabupaten Bulukumba.
- c. Diketuinya hubungan antara pendidikan terakhir dengan stres pada pekerja *tappers* di PT PP London Sumatra Indonesia Tbk di Desa Tamatto Kecamatan Ujung Loe Kabupaten Bulukumba.

- d. Diketuainya hubungan antara masa kerja dengan stres kerja pada pekerja *tappers* di PT PP London Sumatra Indonesia Tbk di Desa Tamatto Kecamatan Ujung Loe Kabupaten Bulukumba.
- e. Diketuainya hubungan antara lingkungan fisik suhu dengan stres kerja pada pekerja *tappers* di PT PP London Sumatra Indonesia Tbk di Desa Tamatto Kecamatan Ujung Loe Kabupaten Bulukumba.
- f. Diketuainya hubungan antara pengembangan karir dengan stres kerja pada pekerja *tappers* Di PT PP London Sumatra Indonesia Tbk di Desa Tamatto Kecamatan Ujung Loe Kabupaten Bulukumba.
- g. Diketuainya hubungan antara beban kerja dengan stres kerja pada pekerja *tappers* Di PT PP London Sumatra Indonesia Tbk di Desa Tamatto Kecamatan Ujung Loe Kabupaten Bulukumba.

D. Manfaat Penelitian

1. Bagi Perusahaan

Diharapkan hasil dari penelitian ini dapat menjadi masukan yang bermakna bagi perusahaan khususnya pekerja *tappers* yang bekerja di PT PP London Sumatra Indonesia Tbk di Desa Tamatto Kecamatan Ujung Loe Kabupaten Bulukumba agar dapat mengelola stres kerja yang dialami untuk meningkatkan kesehatan kerja.

2. Masyarakat

Diharapkan penelitian ini dapat menjadi wawasan bagi pekerja *tappers* untuk lebih memperhatikan pola hidup sehat.

3. Bagi Peneliti

Hasil penelitian dapat dijadikan referensi bagi peneliti lain untuk mengembangkan referensi tersebut.



E. Kajian Pustaka

Tabel 1. 1 Tabel Sintesa Penelitian Terdahulu Terkait Stres Kerja

No.	Tahun	Peneliti/Link	Judul	Metode Penelitian	Hasil	Keterangan
1.	2017	Anita Dewi Anggraeni, Yuliani Setyaningsih http://ejournal-s1.undip.ac.id/index.php/jkm	Hubungan antara karakteristik individu dan intrinsik dengan stres kerja pada pekerja sandblasting	Jenis penelitian ini merupakan penelitian survey analitik dengan pendekatan <i>cross sectional</i> .	Faktor yang memiliki hubungan dengan stres kerja pada pekerja sandblasting di PT Yasa Wahana Tirta Samudera Semarang adalah sebagai berikut: Pendidikan dengan p-value (0,038), tekanan darah dengan p-value (0.001), dan beban kerja dengan p-value (0,008).	Nasional
2.	2017	Nadia Fuada, ida Wahyuni, Bina Kurniawan https://doi.org/1014710/jkm.v5i5.18938	Faktor-Faktor Yang Berhubungan Dengan Stres Kerja Pada Perawat Kamar Bedah Sentral RSUD K.R.M.T Wongsonegoro Semarang	Penelitian ini menggunakan metode survey analitik dengan pendekatan <i>cross sectional</i> .	Didapati hasil dari penelitian ini bahwa beban kerja p=(0,000) masa kerja p=(0,689), dan kejenuhan kerja (p=0,000), secara Signifikan berhubungan dan tidak berhubungan dengan stres kerja. Dengan demikian terdapat antara beban kerja dan kejenuhan kerja dengan stress kerja.	Nasional
3.	2017	Rian Rosihan Ansori & Tri Martiana https://doi.org/1020473/ijph.v12i1.2017.75-84	Hubungan faktor karakteristik Individu dan kondisi pekerjaan terhadap stres kerja pada perawat gigi	Jenis penelitian ini adalah penelitian observasional dengan pendekatan <i>cross sectional</i> .	Berdasarkan hasil penelitian dapat disimpulkan bahwa ada kuat hubungan cukup antara faktor usia, dengan timbulnya stres kerja begitupun dengan jenis kelamin, masa kerja, tuntutan kerja, dukungan kerja, hubungan kerja, dan peran kerja.	Nasional

No.	Tahun	Peneliti/Link	Judul	Metode Penelitian	Hasil	Keterangan
4.	2018	Putri Permata Sari & Hendra http://dx.doi.org/10.30604/jika.v3i1.64	Faktor-Faktor Yang berhubungan Dengan Stres Kerja Pada Petugas Pemadam Kebakaran Kompi C di Kota Padang	Desain Penelitian ini adalah studi <i>cross sectional</i>	Berdasarkan hasil penelitian yang telah dilakukan pada petugas pemadam kebakaran sejumlah 116 responden yang bekerja di Pemadam Kebakaran Kompi C kota Padang tahun 2018, dapat disimpulkan sebagai bahwa responden yang mengalami stres sebesar 29,3% (34 responden), diikuti dengan responden yang tidak mengalami stres kerja sebesar 70,7% (82 responden), adanya hubungan antara stres kerja dengan beban kerja memiliki <i>p-value</i> = 0,020. Adanya hubungan antara stres kerja dengan rutinitas kerja memiliki <i>p-value</i> =0.033. adanya hubungan antara stress dengan promosi (kenaikan jenjang jabatan) memiliki <i>p-value</i> =0,024	Nasional
5.	2018	Muchamad Bahrul Ulum, Ida Wahyuni Ekawati https://doi.org/10.14710/jkm.v6i5.22099	Faktor-Faktor Yang Berhubungan Dengan Stres Kerja Pada Pengemudi Bus Rapid Transit (BRT) Koridor II Kota Semarang	Penelitian analitik dengan pendekatan <i>Cross Sectional</i> .	Penelitian analitik dengan pendekatan Cross Sectional. Tidak ada hubungan antara umur dengan stress kerja pada pengemudi Bus Rapid Transit (BRT) Koridor II Kota Semarang (<i>p</i> =0,638). Ada hubungan antara kepribadian dengan stress kerja pada pengemudi BUS rapid transit (BRT) Koridor II Kota Semarang (<i>p</i> =0,004). Tidak ada hubungan antara masa kerja dengan stress kerja pada pengemudi Bus Rapid Transit (BRT) Kota Semarang (<i>p</i> =0,505).	Nasional

No.	Tahun	Peneliti/Link	Judul	Metode Penelitian	Hasil	Keterangan
					Ada hubungan antara peran individu dalam organisasi dengan stress kerja pada pengemudi Bus Rapid Transit (BRT) Kota Semarang($p=0,017$).	
6.	2020	Maximilianus Dasril Samura & Finency Sitompul https://doi.org/10.36656/jikm.v1i2.283	Analisis faktor-faktor yang mempengaruhi stres kerja pada karyawan	Metode penelitian adalah penelitian observasional analitik dengan rancangan <i>cross sectional</i> .	Berdasarkan hasil penelitian ini dapat disimpulkan bahwa variabel yang berpengaruh terhadap stres kerja adalah variabel kemampuan yang tidak digunakan ($p=0,028$), hubungan interpersonal ($p=0,010$) dan ketidakpastian pekerjaan ($p=0,013$). Dari ketiga variabel tersebut, variabel yang paling dominan atau berpengaruh dengan stress kerja ada variabel hubungan interpersonal.	Nasional
7.	2020	Christin Pajoe, Paul A. Kawatu, Joy A. M. Rattu https://journal.unsrat.ac.id	Hubungan antara beban kerja, masa kerja, dan kejenuhan kerja dengan stress kerja pada tenaga kerja area opening sheller PT Sasa Inti Kecamatan Tenga Kabupaten Minahasa Selatan	Penelitian ini menggunakan metode survey analitik dengan pendekatan <i>cross sectional</i> .	Didapati hasil dari penelitian ini bahwa beban kerja $p=(0,000)$ masa kerja $p=(0,689)$, dan kejenuhan kerja ($p=0,000$), secara Signifikan berhubungan dan tidak berhubungan dengan stress kerja. Dengan demikian terdapat antara beban kerja dan kejenuhan kerja dengan stress kerja.	Nasional
8.	2020	Merdekawati Evangli Weken, Arthur E. Mongan, John S.Keke Nusa	Hubungan antara beban kerja, konflik peran, dan Dukungan Sosial	Penelitian ini adalah studi observasional dengan	Terdapat hubungan antara beban kerja, konflik peran dan dukungan sosial dengan stres kerja.	Nasional

No.	Tahun	Peneliti/Link	Judul	Metode Penelitian	Hasil	Keterangan
		https://ejournal.unsrat.ac.id	dengan stres kerja pada guru di Sekolah Menengah Atas Negeri 1 Manado pada Masa Pandemi Covid-19	pendekatan <i>cross sectional study</i> .		
9.	2021	David Kusmawan http://dx.doi.org/10.2111/jihoh.5577	Hubungan Antara Karakteristik Individu Dengan Keluhan Stres Kerja Di Unit VI Refinery PT X Persero Balongan	<i>Cross Sectional</i>	Model akhir dari analisa multivariat menunjukkan hasil bahwa terdapat dua variabel faktor risiko yang berhubungan dengan kejadian stres kerja yaitu variabel status pernikahan (OR= 8.801; p-value = 0.008) serta kondisi kesehatan (OR = 24.368; p-value = 0.001) serta jumlah anak pekerja dengan (OR = 31.254 dan p-value = 0.001). Variabel yang dominan yang berkontribusi adalah variabel jumlah anak, variabel faktor risiko yang berhubungan adalah status pernikahan dan kondisi (keluhan) kesehatan. Oleh karena itu variabel tersebut dapat dijadikan dasar dalam melakukan intervensi terutama program penurunan tingkat stres pekerja di tempat kerja	Nasional
10.	2022	Irene Sandra Olivia Fea Firdani, Novia Wirna Putri https://doi.org/10.25077/jk3I.3131-9.2022	Hubungan Beban Kerja Dan Karakteristik Individu Dengan Stress Kerja Pada Petugas Pemadam	Desain penelitian kuantitatif dengan pendekatan <i>cross sectional</i>	Hasil penelitian menunjukkan bahwa 39,1% petugas pemadam kebakaran mengalami stres kerja berat, 39,1% memiliki beban kerja berat, 21,9% berumur tua (> 35 tahun), 23,4% memiliki masa kerja lama (> 5 tahun),	Nasional

No.	Tahun	Peneliti/Link	Judul	Metode Penelitian	Hasil	Keterangan
			Kebakaran Kabupaten Tanah Datar		dan 82,8% memiliki riwayat pelatihan tidak lengkap. Hasil uji statistik menunjukkan bahwa ada hubungan antara beban kerja (p value=0,000) dengan stres kerja. Tidak ada hubungan antara umur (p-value=0,363), masa kerja (p value=0,603), dan riwayat pelatihan (p-value=0,378) dengan stres kerja. Diharapkan instansi terkait dapat melakukan pemeriksaan kesehatan mental pada petugas pemadam kebakaran yang dapat dilakukan pada pemeriksaan awal dan berkala sehingga kondisi psikologis petugas dapat dipantau dengan baik.	
11.	2017	David M. DeJoyb , Kevin Todd D. Smitha,y Hughesa Mari-Amanda Dyalc .https://doi.org/10.1016/j.ssci.2017.12.005	Penilaian hubungan antara stres kerja, konflik pekerjaan-keluarga, kelelahan dan hasil perilaku keselamatan petugas pemadam kebakaran	Analisis Jalur yang memungkinkan untuk pemodelan simultan dari hubungan regresi,	Analisis menunjukkan bahwa stres kerja dan konflik pekerjaan-keluarga memprediksi kelelahan dan kelelahan secara negatif mempengaruhi kepatuhan alat pelindung diri, kepatuhan terhadap praktik kerja keselamatan, dan pelaporan dan komunikasi keselamatan.	Internasional
12.	2019	Emmanuel kokoroko, Mohammed A. Sand https://doi.org./10.16/j.shaw.2019.04.002	Pengaruh beban kerja pada stress kerja perawat OPD Ghana: peran dukungan rekan kerja	<i>Cross Sectional</i>	Tingkat beban kerja yang tinggi berhubungan dengan tingkat stres kerja perawat yang tinggi. Juga, tingkat beban kerja yang lebih tinggi terkait dengan tingkat stres kerja yang lebih tinggi untuk perawat yang menerima tingkat	Internasional

No.	Tahun	Peneliti/Link	Judul	Metode Penelitian	Hasil	Keterangan
					dukungan rekan kerja yang tinggi, tetapi ini tidak terjadi pada mereka yang menerima tingkat dukungan rekan kerja yang rendah (efek buffering cadangan)	
13.	2020	Shu-Chang Hea, Shuang Wua, Jiesi Wangb, Hang Xub,c, Li Wangb Xiang Yang Zhangb, Chao Wanga Dong-Mei Wang https://doi.org/10.1016/j.jad.2020.01181	Interaksi antara stres kerja, kadar BDNF serum, dan polimorfisme BDNF rs2049046 pada kelelahan kerja	<i>Cross sectional</i>	Korelasi antara skor stres kerja dan dua skor subskala burnout (kelelahan emosional dan sinismes) Signifikan (keduanya $p < 0,001$), tetapi tidak dengan kemajuan profesional. Interaksi antara stres kerja dengan gen BDNF rs2049046 ($F = 2,709$, $df = 2, 183$, $p = 0,032$).	Internasional
14.	2019	Laurence G. Weinzimmer, PhD Melinda Cooling, DNP, MBA, APRN, NEA-BCa Lisa Pierce, DNP, APRN, CPNP - ACa Matthew Dalstrom, PhD, MPHc, Shannon Lizer, PhD, APRN, FNP-BC https://doi.org.10.1016/j.outlook.2019.09.005	Menjelajahi kelelahan dan stressor kerja diantara penyedia praktik lanjutan	Metode <i>Hipotesis korelasi</i>	Ada korelasi yang tinggi antara stresor kerja dengan perkembangan burn out. Efek negatif yang Signifikan antara stres kerja dan keterlibatan kerja didukung; Namun, efek tidak langsung dari stres melalui kelelahan kerja memiliki dampak yang lebih kuat pada keterlibatan kerja. Tingkat keseimbangan pekerjaan-keluarga yang lebih tinggi berkontribusi pada tingkat stres yang lebih rendah yang dialami oleh penyedia layanan.	Internasional
15.	2020	Nunzia Nappo https://doi.org/10.118	Stress Kerja Dan Hubungan Karakteristik	Analisis ekonometrik berdasarkan	Hasil penelitian menunjukkan korelasi yang Signifikan antara kontak interpersonal di dalam dan di luar	Internasional

No.	Tahun	Peneliti/Link	Judul	Metode Penelitian	Hasil	Keterangan
		6/s12889-020-09253-09	Individu Bukti Lintas Negara Dari UE 15: Analisis Korelasi	model probit terurut standar, menggunakan data yang diambil dari Survei Kondisi Kerja Eropa Keenam yang dilakukan pada tahun 2015 dan dirilis pada tahun 2017.	pekerjaan dengan stres kerja. Bantuan dan dukungan yang diberikan oleh manajer seseorang mengurangi kemungkinan stres di tempat kerja, sementara menerima bantuan dan dukungan dari rekan kerja cenderung meningkatkan kemungkinan terjadinya stres kerja. Namun, menjaga kerja sama dan bergaul dengan baik dengan rekan kerja mengurangi kemungkinan mengalami stres, menegaskan fitur positif dan memuaskannya dari kontak dengan rekan kerja yang dilaporkan oleh literatur.	
16.	2021	Aziz Mensah https://doi.org/10.3390/ijerph18052494	Stres Kerja Dan kesejahteraan Mental Diantara Pria Yang Bekerja Dan Perempuan Di Eropa ; Peran Mediasi Dari Dukungan Sosial	Model Makro Dan <i>Cross Sectional</i>	Hasil penelitian menunjukkan bahwa stres kerja berpengaruh negatif langsung terhadap kesejahteraan mental pekerja di Eropa ($\beta = 0,2352, p < 0,05$). Namun, ada perbedaan gender yang signifikan dalam hubungan ($\beta = 0,3729, p < 0,05$), dengan wanita memiliki ukuran efek yang lebih tinggi daripada pria (pria: $\beta = 3.9129, p < 0,05$ vs wanita: $\beta = 4,2858, p < 0,05$).	Internasional
17.	2021	A De Los Santos Dan Leodoro, J.Lebrague, Negeri Visayas https://doi.org/1037/trm0000294	Dampak Ketakutan akan COVID-19 Terhadap Stres Kerja, Dan Niat Turnover Perawat Garis Depan	<i>Cross Sectional</i>	Hasil penelitian mengungkapkan bahwa perawat menunjukkan ketakutan sedang hingga tinggi terhadap COVID-19 dan jenis kelamin perempuan, $t = 2.11, p = 0.036$, berkorelasi dengan ketakutan akan virus. Selain itu, ketakutan perawat mempengaruhi stres kerja mereka (0,35,	Internasional

No.	Tahun	Peneliti/Link	Judul	Metode Penelitian	Hasil	Keterangan
			Masyarakat: Studi <i>Cross Sectional</i> Di Filipina		p .001) dan organisasi.	
18.	2021	Fatemeh Zameni, Parvin Nasiri, Mohsen Madinia, Ahmad Soltanzadeh http://creativecommons.org/licenses/by/4.0/	Analisis Hubungan Kausal Shift Kerja, Stres Kerja Dan Kepuasan Kerja Dengan Tingkat Kesehatan Kerja Berdasarkan Fuzzy Metode DEMATEL: Studi Cross Sectional	<i>Cross Sectional</i>	Enam puluh persen ahli yang berpartisipasi dalam penelitian ini adalah laki-laki dan 40,0% adalah perempuan. Hanya 10,0% dari peserta memiliki gelar PhD. Selain itu, rata-rata usia dan rata-rata pengalaman kerja subjek adalah $39,64 \pm 9,34$ dan $10,22 \pm 7,10$ tahun berturut-turut, parameter shift kerja dan kepuasan kerja diidentifikasi sebagai faktor yang efektif karena nilai DR positif sedangkan variabel kesehatan kerja dengan nilai DR negatif dianggap sebagai faktor yang terpengaruh. parameter kesehatan ini berbeda dengan mekanisme langsung dan tidak langsung.	Internasional
19.	2021	Hsiao-Mei Chen, Chien-Chi Liu, Shang-Yu Yang, Yu-Rang Wang Dan Pei-Lun Hsieh https://doi.org/10.3390/ijerph18042122	Faktor-Faktor Terkait Kompetensi Perawatan stres Di Tempat Kerja, dan niat untuk tetap di antara perawat pemula selama pandemi penyakit <i>coronavirus</i>	<i>Cross Sectional</i>	Rata-rata untuk stres tenaga kerja peserta diberi peringkat antara ketidaksepakatan dan persetujuan (rata-rata = 2,31, SD = 0,48). Skor tertinggi diperoleh pada “Melakukan CPR pada pasien yang membuat stres” ($2,69 \pm 0,92$), diikuti oleh “Beban kerja yang berlebihan selama periode tertentu membuat stres” (rata-rata = 2,57, SD = 0,80) dan “Perubahan mendadak pada kondisi pasien membuat saya merasa stres” (rata-rata = 2,52, SD =	Internasional

No.	Tahun	Peneliti/Link	Judul	Metode Penelitian	Hasil	Keterangan
			(COVID-19)		0,82).	
20.	2022	Ashraf Elsafty, Lydia Shafik https://doi.org/10.5539/ibr.v15n2p24	Dampak stress kerja terhadap kinerja karyawan pada salah satu bank swasta di Mesir selama pandemi Covid-19	Penelitian Deskriptif	Dari analisis, ditemukan bahwa ada potensi ketidaksepakatan bahwa ambiguitas peran dan kurangnya pemanfaatan keterampilan berdampak pada kinerja karyawan, sedangkan kelebihan beban kerja ditemukan berdampak pada kinerja karyawan. Dalam hal dampak Pandemi Covid-19, sebagian besar responden berpendapat bahwa ambiguitas peran tidak berdampak pada kinerja karyawan sedangkan mengenai underutilization of skills responden bersikap netral tidak setuju maupun tidak setuju. Di sisi lain, ditemukan bahwa responden setuju bahwa beban kerja yang berlebihan berdampak pada kinerja karyawan di masa pandemi yang sangat stres ini.	Internasional

Adapun perbedaan penelitian terdahulu dengan penelitian ini adalah tempat, lokasi penelitian ini dilaksanakan di PT PP London Sumatra Indonesia Tbk di Desa Tamatto Kecamatan Ujung Loe Kabupaten Bulukumba. Kemudian, variabel yang diteliti pada penelitian ini adalah dari segi umur, status menikah, pendidikan terakhir, masa kerja, pengembangan karir, lingkungan fisik suhu dan beban kerja.

F. Hipotesis Penelitian

Hipotesis Alternatif (Ha)

1. Ada hubungan antara umur dengan stres kerja pada pekerja *tappers* di PT PP London Sumatra Indonesia Tbk di Desa Tamatto Kecamatan Ujung Loe Kabupaten Bulukumba.
2. Ada hubungan antara status menikah dengan stres kerja pada pekerja *tappers* di PT PP London Sumatra Indonesia Tbk di Desa Tamatto Kecamatan Ujung Loe Kabupaten Bulukumba.
3. Ada hubungan antara pendidikan terakhir dengan stres kerja pada pekerja *tappers* di PT PP London Sumatra Indonesia Tbk di Desa Tamatto Kecamatan Ujung Loe Kabupaten Bulukumba
4. Ada hubungan antara masa kerja dengan stres kerja pada pekerja *tappers* di PT PP London Sumatra Indonesia Tbk di Desa Tamatto Kecamatan Ujung Loe Kabupaten Bulukumba.
5. Ada hubungan antara lingkungan fisik suhu dengan stres kerja pada pekerja *tappers* di PT PP Sumatra Indonesia Tbk di Desa Tamatto Kecamatan Ujung Loe Kabupaten Bulukumba.
6. Ada hubungan antara pengembangan karir dengan stres kerja pada pekerja *tappers* di PT PP London Sumatra Indonesia Tbk di Desa Tamatto Kecamatan Ujung Loe Kabupaten Bulukumba.

7. Ada hubungan antara beban kerja dengan stres kerja pada pekerja *tappers* di PT PP London Sumatra Indonesia Tbk di Desa Tamatto Kecamatan Ujung Loe Kabupaten Bulukumba.

Hipotesis Null (Ho)

1. Tidak ada hubungan antara umur dengan stres kerja pada pekerja *tappers* di PT PP London Sumatra Indonesia Tbk di Desa Tamatto Kecamatan Ujung Loe Kabupaten Bulukumba.
2. Tidak ada hubungan antara status menikah dengan stres kerja pada pekerja *tappers* di PT PP London Sumatra Indonesia Tbk di Desa Tamatto Kecamatan Ujung Loe Kabupaten Bulukumba.
3. Tidak ada hubungan antara pendidikan terakhir dengan stres kerja pada pekerja *tappers* di PT PP London Sumatra Indonesia Tbk di Desa Tamatto Kecamatan Ujung Loe Kabupaten Bulukumba.
4. Tidak ada hubungan antara masa kerja dengan stres kerja pada pekerja *tappers* di PT PP London Sumatra Indonesia Tbk di Desa Tamatto Kecamatan Ujung Loe Kabupaten Bulukumba.
5. Tidak ada hubungan antara lingkungan fisik suhu dengan stres kerja pada pekerja *tappers* di PT London Sumatra Indonesia Tbk Palangisang Estate di Desa Tamatto Kecamatan Ujung Loe Kabupaten Bulukumba.
6. Tidak ada hubungan antara pengembangan karir dengan stres kerja pada pekerja *tappers* Di PT PP London Sumatra Indonesia Tbk di Desa Tamatto Kecamatan Ujung Loe Kabupaten Bulukumba.

7. Tidak ada hubungan antara beban kerja dengan stres kerja pada pekerja *tappers* di PT London Sumatra Indonesia Tbk di Desa Tamatto Kecamatan Ujung Loe Kabupaten Bulukumba.

G. Definisi Operasional dan Kriteria Objektif

1. Stres Kerja

Stres kerja adalah pekerja yang mengalami perubahan fisik maupun psikis diakibatkan oleh pekerjaan. Kuesioner yang digunakan dalam penelitian ini adalah kuesioner stres kerja yaitu *NIOSH Generic Job Stress Questionnaire*. Variabel stres kerja diukur dengan menggunakan kuesioner dengan cara ukur menyebarkan kuesioner pada pekerja, hasil ukur variabel stres kerja dikategorikan menjadi 2 kategori Tidak dan Ya yang berisikan 16 pertanyaan stress kerja berdasarkan perubahan fisik dan 20 pertanyaan stres kerja berdasarkan perubahan psikologis (Pratiwi & Wahyuningtyas, 2016).

Penentuan kriteria objektif pada kategori stres kerja adalah menggunakan pengukuran skala *guttman* dengan rumus interval.

- a. Stres Ringan ($< 18\%$)
- b. Stres Berat ($\geq 18\%$)

2. Umur

Umur adalah jumlah hari, bulan, tahun yang telah dilalui pekerja sejak lahir sampai ulang tahun terakhir. Kategori umur dikelompokkan berdasarkan perhitungan Kementerian Perencanaan Pembangunan Nasional Republik Indonesia. Kuesioner yang digunakan dalam penelitian ini adalah kuesioner

stres kerja yaitu *NIOSH Generic Job Stress Questionnaire* (Kementerian PPN/Bappenas, 2020).

Kriteria objektif umur pada penelitian ini dilihat pada rentang umur minimal 27 tahun dan umur maksimal 55 tahun pada data yang diperoleh. Pengkategorian ini juga didasari atas pembagian PPN/Bappenas.

- a. Umur Muda (15- 44 tahun)
- b. Umur Lansia (≥ 45 tahun)

3. Pendidikan Terakhir

Pendidikan terakhir adalah jenjang sekolah formal yang pernah ditempuh oleh pekerja. Kuesioner yang digunakan dalam penelitian ini adalah kuesioner stres kerja yaitu *NIOSH Generic Job Stress Questionnaire* (Ummamah, 2011).

Kriteria objektif pada pendidikan terakhir berdasarkan keputusan pemerintah nomor 47 tahun 2008 (Milazzo et al., 2008):

- a. Pendidikan Dasar (SD-SMP)
- b. Pendidikan Menengah (SMA)

4. Status Menikah

Variabel status menikah yaitu keterangan yang menunjukkan riwayat pernikahan pekerja sesuai yang tercantum di dalam kartu identitas. Status menikah dapat berpengaruh pada stres seseorang. Individu yang berstatus nikah biasanya memiliki tingkat stres yang lebih rendah dibandingkan dengan individu yang belum menikah. Hal ini terjadi dikarenakan apabila pekerja

mendapat dukungan dalam karir dari pasangannya maka stres kerja yang dialaminya akan cenderung karena adanya dukungan dari pasangan. Kuesioner yang digunakan dalam penelitian ini adalah kuesioner stres kerja yaitu *NIOSH Generic Job Stress Questionnaire* (Fink, 2010).

Kriteria objektif

Hasil ukur variabel status pernikahan dikelompokkan menjadi 2 kategori:

- a. Sudah menikah
- b. Belum menikah

5. Masa Kerja

Variabel masa kerja dilihat dari jumlah waktu dalam tahun yang telah dilalui pekerja sejak bekerja di PT PP London Sumatra Indonesia Tbk Palangisang Estate di Desa Tamatto Kecamatan Ujung Loe Kabupaten Bulukumba. Kuesioner yang digunakan dalam penelitian ini adalah kuesioner stres kerja yaitu *NIOSH Generic Job Stress Questionnaire* (Suma'mur, 2009).

Kriteria objektif pada kategori masa kerja dilihat dari nilai median, didapatkan dari hasil uji normalitas dengan analisis *Kolmogorov Smirnov* yang digunakan untuk sampel > 100 . Hasil dari uji normalitas, 0,000 ($< 0,05$) yang artinya tidak normal. Oleh karena itu, kategori masa kerja didapatkan nilai median yaitu 11 tahun dari data yang diperoleh peneliti.

- a. Masa kerja baru (< 11 tahun)
- b. Masa kerja lama (≥ 11 tahun)

6. Lingkungan Fisik Suhu

Persepsi responden terhadap kondisi lingkungan kerja suhu (menggangu atau tidak) seperti pergantian musim. Variabel ini berisi 10 pertanyaan dengan kategori tidak dan ya (Pantouw et al., 2020).

Penentuan kriteria objektif pada kategori lingkungan fisik suhu berdasarkan pengukuran skala *guttman* dengan rumus interval.

- a. Tidak terganggu ($< 5\%$)
- b. Terganggu ($\geq 5\%$)

7. Pengembangan Karir

Proses mempersiapkan seorang pekerja untuk menduduki jabatan dalam perusahaan atau dengan kata lain pimpinan perusahaan telah menyusun rencana yang dilakukan untuk mengembangkan karir pada pekerja selama bekerja. Kuesioner yang digunakan dalam penelitian ini adalah kuesioner stres kerja yaitu *NIOSH Generic Job Stress Questionnaire* dan memiliki 4 pertanyaan dengan kategori tidak dan ya (Mulyadi, 2016).

Penentuan kriteria objektif pada kategori pengembangan karir berdasarkan pengukuran skala *guttman* dengan rumus interval.

- a. Tidak Memuaskan ($\geq 20\%$)
- b. Memuaskan ($< 20\%$)

8. Beban kerja

Beban kerja adalah sebuah proses yang dilakukan seseorang dalam menyelesaikan tugas-tugas suatu pekerjaan kelompok jabatan yang dilaksanakan dalam keadaan normal dalam waktu jangka waktu tertentu (Putra, 2019). Variabel beban kerja terdiri dari 4 pertanyaan dengan 2 kategori tidak dan ya.

Penentuan kriteria objektif pada kategori beban kerja berdasarkan pengukuran *skala guttman* dengan rumus interval.

- a. Ringan ($< 20\%$)
- b. Berat ($\geq 20\%$)

BAB II

TINJAUAN PUSTAKA

A. *Stres Kerja*

1. Pengertian Stres Kerja

Stres adalah respon individu terhadap keadaan atau kejadian yang memicu stres yang mengancam dan mengganggu kemampuan seseorang. Stress sebagai “*a substantial imbalance between demand (physical & psychological) and response capability, under condition where failure to meet that demand has important consequences*”. Artinya ada ketidakseimbangan antara tuntutan fisik & psikis dan kemampuan memenuhinya akan berdampak krusial (Weiberg S.Rober, 2003).

Stres merupakan reaksi negatif dari orang-orang yang mengalami tekanan berlebih yang dibebankan kepada mereka akibat tuntutan, hambatan, atau peluang yang terlampaui banyak. Stres kerja merupakan kondisi dari hasil ketidaksesuaian kapasitas, sumber daya, dan kebutuhan pekerja sehingga menyebabkan gangguan secara psikologis, fisiologis. Tingkat stres seseorang bergantung pada kemampuan yang dirasakan pada diri seseorang, kepercayaan diri, ketakutan dan kegagalan seseorang (Tarwaka, 2008).

Stres kerja merupakan hal yang sangat mengganggu pekerjaan. Jika pekerja mengalami stres kerja, maka pekerja tersebut juga akan terganggu. Terjadinya stres akibat kerja secara khusus akan dapat terjadinya penurunan

produktivitas kerja seperti performansi pekerja yang rendah, meningkatnya angka absensi, menurunnya moral kerja, meningkatnya turnover pekerja yang dapat menyebabkan kehilangan banyak waktu kerja menyebabkan biaya kompensasi pekerja meningkat modal (Prabu, 2008).

2. Jenis-Jenis Stres Kerja

Stres tidak selalu buruk, meskipun seringkali dibahas dalam konteks yang negatif, karena stres memiliki nilai positif ketika menjadi peluang saat menawarkan potensi hasil. Contohnya, banyak professional memandang tekanan sebagai beban kerja yang berat dan tenggat waktu yang mepet sebagai tantangan positif yang menaikkan mutu pekerjaan mereka. Para peneliti berpendapat bahwa stres tantangan di Lingkungan kerja, beroperasi berbeda dari stres hambatan, atau stres yang menghalangi dalam mencapai tujuan. Terkadang memang dalam satu organisasi sengaja diciptakan adanya suatu tantangan, yang tujuannya membuat karyawan lebih termotivasi untuk segera menyelesaikan pekerjaannya. Dengan cara memberikan waktu yang terbatas.

Selye (1976) mengungkapkan ada empat jenis stres:

a. *Eustress (Good Stress)*

Merupakan stres yang menimbulkan stimulus dan kegairahan, sehingga memiliki efek yang bermanfaat bagi individu yang mengalaminya. Contohnya Seperti: tantangan yang muncul dari tanggung jawab yang meningkat, tekanan waktu, dan tugas berkualitas tinggi.

b. Distress

Merupakan stres yang memunculkan efek yang membahayakan bagi individu yang mengalaminya seperti: tuntutan yang tidak menyenangkan atau berlebihan yang menguras energi individu sehingga membuatnya menjadi lebih mudah jatuh sakit.

c. Hyperstress

Yaitu stres yang berdampak luar biasa bagi yang mengalaminya. Meskipun dapat bersifat positif atau negatif tetapi stress ini tetap saja membuat individu terbatas kemampuan adaptasinya. Contoh adalah stres akibat serangan teroris.

d. Hypostress

Merupakan stres yang muncul karena kurangnya stimulasi. Contohnya, stres karena bosan atau karena pekerjaan yang rutin. Menurut (Cox & Brockley, 1984) mengidentifikasi tiga tahap respon sistemik tubuh terhadap kondisi-kondisi penuh stres yang diistilahkan (*general adaptation syndrome – GAS*):

1. Pada fase pertama, yaitu reaksi alarm (*alarm reaction*), sistem saraf otonom diaktifkan oleh stres
2. Pada fase kedua, resistensi (*resistance*), organisme beradaptasi dengan stres melalui berbagai mekanisme koping yang dimiliki.
3. Jika respon menetap atau organisme tidak mampu merespon secara efektif, terjadi fase ketiga, yaitu suatu tahap kelelahan

(*exhaustion*) yang amat sangat, dan p value mati atau menderita kerusakan yang tidak dapat diperbaiki.

Cox & Brockley (1984) mengkategorikan jenis stres menjadi dua, yaitu:

1. *Eustress*, yaitu hasil dari respon terhadap stress yang bersifat sehat, positif, dan konstruktif (bersifat membangun). Hal tersebut termasuk kesejahteraan individu dan juga organisasi yang diasosiasikan dengan pertumbuhan, fleksibilitas, kemampuan adaptasi, dan tingkat performance yang tinggi.
2. *Distress*, yaitu hasil dari respon terhadap stress yang bersifat tidak sehat, *negative*, dan destruktif (bersifat merusak). Hal tersebut termasuk konsekuensi individu dan juga organisasi seperti penyakit kardiovaskular dan tingkat ketidakhadiran (*absenteeism*) yang tinggi, yang diasosiasikan dengan keadaan sakit, penurunan, dan kematian.

Berdasarkan uraian di atas dapat disimpulkan ada beberapa jenis-jenis stres antara lain *eustres*, *distres*, *hyperstress*, *hypostress*. Serta tahapan tubuh terhadap kondisi-kondisi stres yaitu fase pertama reaksi alarm, fase kedua resistensi, dan fase ketiga kelelahan.

3. Gejala-Gejala Stres

Individu akan mengalami gejala stres positif seandainya mendapatkan kesempatan untuk naik jabatan atau menerima hadiah (*reward*). Sebaliknya, jika individu merasa dihambat oleh berbagai sebab di luar kontrol dalam mencapai tujuannya, maka individu akan mengalami gejala stres yang negatif. Wahyuningtyas (2001) menyebutkan gejala-gejala stres yaitu:

a. Gejala Psikologis

- 1) Kecemasan, ketegangan, kebingungan, dan mudah tersinggung.
- 2) Perasaan frustrasi, rasa marah, dan dendam (kebencian).
- 3) *Sensitive* dan *hyperreactivity*.
- 4) Memendam perasaan, penarikan diri dan depresi.
- 5) Komunikasi yang tidak efektif.
- 6) Perasaan tersinggung dan merasa asing.
- 7) Kebosanan dan ketidakpuasan kerja.
- 8) Kelelahan mental, penurunan fungsi intelektual, dan kehilangan konsentrasi.
- 9) Kehilangan spontanitas dan kreativitas.
- 10) Menurunnya rasa percaya diri.

b. Gejala fisiologis

- 1) Meningkatnya denyut jantung, tekanan darah, dan kecenderungan mengalami penyakit kardiovaskular.

- 2) Meningkatnya sekresi dari hormon stres (seperti: adrenalin dan non adrenalin).
- 3) Gangguan gastrointestinal (gangguan lambung).
- 4) Meningkatnya frekuensi dari luka fisik dan kecelakaan.
- 5) Kelelahan secara fisik dan kemungkinan mengalami sindrom kelelahan yang kronis.
- 6) Gangguan pernapasan, termasuk gangguan dari kondisi yang ada.
- 7) Gangguan pada kulit.
- 8) Sakit kepala, sakit pada punggung bagian bawah, ketegangan otot
- 9) Gangguan tidur.
- 10) Rusaknya fungsi imun tubuh, termasuk risiko tinggi kemungkinan terkena kanker.

c. Gejala Perilaku

- 1) Menunda, menghindari pekerjaan, dan absen dari pekerjaan.
- 2) Menurunnya prestasi (*performance*) dan produktivitas.
- 3) Meningkatnya penggunaan minuman keras dan obat-obatan.
- 4) Perilaku sabotase dalam pekerjaan.
- 5) Perilaku makan yang tidak normal (kebanyakan) sebagai pelampiasan, mengarah ke obesitas.
- 6) Perilaku makan yang tidak normal (kekurangan) sebagai bentuk penarikan diri dan kehilangan berat badan secara tiba-tiba, kemungkinan berkombinasi dengan tanda-tanda depresi.

- 7) Meningkatnya kecenderungan perilaku berisiko tinggi, seperti menyetir dengan tidak hati-hati dan berjudi.
- 8) Meningkatnya agresivitas, vandalisme, dan kriminalitas.
- 9) Menurunnya kualitas hubungan interpersonal dengan keluarga dan teman.
- 10) Kecenderungan untuk melakukan bunuh diri.

Suma'mur (1996) mengungkapkan tentang gejala-gejala stres sebagai berikut:

a. Fisik

Perubahan dalam metabolisme, bertambahnya detak jantung dan napas, naiknya tekanan darah, sakit kepala, dan potensi serangan jantung.

b. Perilaku

Perubahan dalam produktivitas, ketidakhadiran, perputaran kerja, perubahan pola makan, peningkatan konsumsi alkohol atau rokok, berbicara cepat, gelisah, dan gangguan tidur.

c. Psikologis

Ketidakpuasan kerja, tekanan, kecemasan, lekas marah, kebosanan, dan penundaan.

Gejala stres juga diungkapkan oleh Robbins & Judge (2017) tentang gejala stres meliputi hal-hal sebagai berikut:

a. Gejala Fisiologis

Stres dapat menciptakan perubahan di dalam metabolisme, meningkatkan fungsi jantung dan tingkat pernapasan dan tekanan darah, membawa sakit kepala, serta menimbulkan serangan jantung.

b. Gejala Psikologis

Stres memperlihatkan dirinya sendiri dalam keadaan psikologis seperti ketegangan, kecemasan, sifat lekas marah, kebosanan, dan penundaan.

c. Gejala Perilaku

Gejala stres yang terkait dengan perilaku meliputi penurunan dalam produktivitas, ketidakhadiran, dan tingkat perputaran karyawan, demikian pula dengan perubahan dalam kebiasaan makan, meningkatnya merokok atau konsumsi alkohol, pidato yang cepat dan gelisah, dan gangguan tidur.

4. Indikator Stres Kerja

Stres kerja merupakan suatu transaksi antara sumber-sumber stres kerja dengan kapasitas diri, yang berpengaruh terhadap respon apakah bersifat positif ataukah negatif. Menurut Robbins (2006) ada 5 indikator stres kerja yaitu:

- a. Tuntutan tugas, merupakan faktor yang dikaitkan pada pekerjaan seseorang seperti kondisi kerja, tata kerja letak fisik.
- b. Tuntutan peran, berhubungan dengan tekanan yang diberikan pada seseorang sebagai suatu fungsi dari peran tertentu yang dimainkan dalam suatu organisasi.
- c. Tuntutan antar pribadi, merupakan tekanan yang diciptakan oleh pegawai lain.
- d. Struktur organisasi, gambaran instansi yang diwarnai dengan struktur organisasi yang tidak jelas, kurangnya kejelasan mengenai jabatan, peran, wewenang, dan tanggung jawab.
- e. Kepemimpinan organisasi memberikan gaya manajemen pada organisasi. beberapa pihak didalamnya dapat membuat iklim organisasi yang melibatkan ketegangan, ketakutan dan kecemasan.

Indikator stres kerja menurut Mulyadi (2016) yaitu :

- a. Kondisi pekerjaan, meliputi: beban kerja berlebihan, jadwal bekerja.
- b. Stres karena peran, antara lain : ketidakjelasan peran.

- c. Faktor interpersonal, meliputi: Kerjasama antar teman, hubungan dengan pimpinan.
- d. Perkembangan karier, meliputi: Promosi jabatan yang lebih rendah dari kemampuannya, promosi jabatan yang lebih tinggi dari kemampuannya, keamanan pekerjaannya.
- e. Struktur organisasi, antara lain: struktur yang kaku dan tidak bersahabat, pengawasan dan pelatihan yang tidak seimbang, ketidakterlibatan dalam membuat keputusan.

Menurut Igor (1997) menyatakan bahwa indikator stres kerja adalah:

- a. Intimidasi dan tekanan dari rekan sekerja, pimpinan perusahaan dan klien.
- b. Perbedaan antara tuntutan dan sumber daya yang ada untuk melaksanakan tugas dan kewajiban.
- c. Ketidakcocokan dengan pekerjaan.
- d. Pekerjaan yang berbahaya, membuat frustrasi, membosankan atau berulang-ulang.
- e. Beban Lebih.
- f. Faktor-faktor yang diterapkan oleh diri sendiri seperti target dan harapan yang tidak realistis, kritik dan dukungan terhadap diri sendiri.

Ada beberapa faktor yang dapat menjadi pemicu munculnya stres kerja ini. Menurut Veithzal (2014), stres pada karyawan dapat disebabkan oleh masalah-masalah yang terjadi di luar organisasi, misalnya :

- a. Kekhawatiran finansial.
- b. Masalah-masalah yang bersangkutan dengan anak.
- c. Masalah-masalah fisik.
- d. Masalah-masalah perkawinan (misalnya perceraian).
- e. Perubahan-perubahan yang terjadi di tempat tinggal.
- f. Masalah-masalah pribadi lainnya seperti kematian sanak saudara.

5. Sumber-Sumber Stres Kerja

Menurut Siagian (2009), pada dasarnya berbagai sumber stres dapat digolongkan yang berasal dari pekerjaan dan dari luar pekerjaan seseorang.

- a. Sumber stres yang berasal dari pekerjaan

Berbagai hal yang dapat menjadi sumber stres yang berasal dari pekerjaan yang dapat beraneka ragam, seperti beban tugas yang terlalu berat, desakan waktu, iklim kerja yang menimbulkan rasa tidak aman, kurangnya informasi dari umpan balik tentang prestasi kerja seseorang, ketidakseimbangan antara wewenang dan tanggung jawab, ketidakjelasan peran pekerja dalam keseluruhan kegiatan organisasi, frustrasi yang timbul oleh intervensi pihak lain yang terlalu sering sehingga seorang merasa terganggu konsentrasinya, konflik antar karyawan dengan pihak lain di

dalam dan di luar kelompok kerjanya, perbedaan sistem nilai yang dianut oleh pekerja dan yang dianut oleh organisasi, dan perubahan yang terjadi yang pada umumnya memang menimbulkan rasa ketidakpastian.

b. Sumber Stres yang berasal dari Lingkungan luar pekerjaan

Situasi lingkungan di luar pekerjaan dapat menimbulkan stres. Berbagai masalah yang dihadapi seseorang, seperti masalah keuangan, perilaku negatif anak-anak, kehidupan keluarga yang tidak atau kurang harmonis, pindah tempat tinggal, ada anggota keluarga yang meninggal, kecelakaan, penyakit gawat adalah beberapa contoh sumber stres tersebut.

Pendapat Sondang Siagian (2014) menggolongkan sumber-sumber stres kerja berdasarkan asalnya, pertama berasal dari pekerjaan dan kedua berasal dari luar pekerjaan. Berikut berbagai hal yang dapat menjadi sumber stres yang berasal dari pekerjaan.

- a. Beban tugas yang terlalu berat.
- b. Desakan waktu.
- c. Penyeliaan yang kurang baik.
- d. Iklim kerja yang tidak aman.
- e. Kurangnya informasi dari umpan balik tentang prestasi kerja.
- f. Ketidakseimbangan antara wewenang dan tanggung jawab.
- g. Ketidakjelasan peran dan karyawan dalam keseluruhan kegiatan organisasi.

- h. Frustrasi yang ditimbulkan oleh intervensi pihak lain didalam dan diluar kelompok kerjanya.
- i. Perbedaan nilai yang dianut oleh karyawan dan yang dianut oleh organisasi.
- j. Perubahan yang terjadi yang pada umumnya memang menimbulkan rasa ketidak pastian. Sedangkan sumber sumber stres yang berasal dari luar pekerjaan meliputi:
 - 1) Masalah keuangan.
 - 2) Perilaku negatif anak anak.
 - 3) Kehidupan keluarga yang tidak atau kurang harmonis.
 - 4) Pindah tempat tinggal.
 - 5) Ada anggota keluarga yang meninggal.
 - 6) Kecelakaan.
 - 7) Mengidap penyakit berat.

Sumber penekan stres sering disebut *stressors*. *Stressors* adalah suatu kondisi, kondisi, situasi, atau peristiwa yang dapat menyebabkan stres. Menurut Wahyuningtyas, (2009) membagi sumber stres dalam lingkungan kerja sebagai berikut :

- a. Stres yang bersumber dari lingkungan fisik (*physical environment stressor*)

Stres yang bersumber dari lingkungan fisik disini diantaranya adalah: kondisi penerangan ditempat kerja, tingkat kebisingan, keluasan wilayah kerja.

- b. Stres yang bersumber dari tingkatan individu (*individual level stressor*)

Yang dimaksud dengan sumber ini adalah stres yang berkaitan dengan peran yang dimainkan dan tugas – tugas yang harus diselesaikan sehubungan dengan posisi seseorang di lingkungan kerjanya.

- c. Stres yang bersumber dari kelompok dan organisasi

Stres yang bersumber dari kelompok ini bersumber dari hasil interaksi individu-individu dalam suatu kelompok yang disebabkan perbedaan-perbedaan diantara mereka, baik perbedaan sosial maupun psikologis, sedangkan stres yang bersumber dari organisasi timbul dari keinginan-keinginan organisasi atau lembaga sehubungan dengan pencapaian tujuan organisasi atau lembaga tersebut.

M A K A S S A R

6. Faktor-Faktor Stres Kerja

Menurut Tarwaka (2004) faktor stres kerja bersumber pada kategori pekerjaan dan individu. adalah sebagai berikut:

a. Faktor Individu

- 1) Umur.**
- 2) Jenis Kelamin.**
- 3) Masa Kerja.**
- 4) Tingkat Pendidikan.**
- 5) Status Pernikahan.**
- 6) Kualitas Kerja.**

b. Faktor Organisasi

- 1) Hubungan Interpersonal.**
- 2) Gaya Kepemimpinan.**
- 3) Ketidakjelasan Peran.**
- 4) Pelecehan Seksual.**
- 5) Pengembangan karir.**
- 6) Beban Kerja.**
- 7) Lama Kerja.**
- 8) Jenis Pekerjaan.**
- 9) Upah.**
- 10) Lingkungan Fisik.**

7. Dampak Stres Kerja

Menurut Munandar (2001) akibat dari stres banyak dan bermacam-macam. Ada sebagian positif seperti meningkatkan motivasi, terangsang untuk bekerja lebih giat lagi, atau mendapatkan inspirasi untuk hidup lebih baik lagi. Tetapi banyak diantaranya yang merusak dan berbahaya telah mengidentifikasi efek dari stres yang mungkin muncul, yaitu:

a. Dampak subyektif (*Subjective effects*)

Meliputi kecemasan, agresi, apatis, kebosanan, depresi, kelelahan, frustrasi, kehilangan kesabaran, merasa kesepian, penghargaan diri yang rendah, kegelisahan.

b. Dampak perilaku (*Behavioral effects*)

Kecenderungan mengalami kecelakaan, alkoholisme, penggunaan obat-obatan, emosi yang tiba-tiba meledak, makan berlebihan, merokok secara berlebihan, tidak dapat beristirahat, gemetar dan menampilkan tingkah laku impulsif.

c. Dampak kognitif (*Cognitive effects*)

Ketidakmampuan mengambil keputusan yang jelas, konsentrasi buruk, rentang perhatian yang pendek, sangat sensitif terhadap kritik, dan kemerosotan mental.

d. Dampak fisiologi (*Physiological effects*)

Ditandai oleh peningkatan kadar gula darah, peningkatan detak jantung dan tekanan darah, kekeringan pada mulut, kerap berkeringat, pembesaran pupil mata dan tubuh panas dingin.

e. Dampak kesehatan (*Health effects*)

Asma, sakit kepala, migren, mimpi buruk, sulit tidur, gangguan psikosomatis, dan sering buang air kecil.

f. Dampak Organisasi (*Organizational effects*)

Ditandai oleh absensi yang tinggi, tingkat *turnover* yang tinggi, produktivitas kerja rendah, terasing dari rekan sekerja, menurunnya komitmen dan kesetiaan pada organisasi, serta penurunan kepuasan kerja.

8. Strategi Manajemen Stres

Stres dalam pekerjaan dapat dicegah timbulnya dan dapat dihadapi tanpa memperoleh dampak yang negatif. Manajemen stres lebih dari pada sekedar mengatasinya, yakni belajar menanggulangnya secara *adaptif* dan efektif. Hampir sama pentingnya untuk mengetahui apa yang tidak boleh dan apa yang harus dicoba. Sebagian para pengidap stres di tempat kerja akibat persaingan, sering melampiaskan dengan cara bekerja keras yang berlebihan. Ini bukanlah cara efektif yang bahkan tidak menghasilkan apa-apa untuk memecahkan sebab dari stress, justru akan menambah masalah lebih jauh.

Widhiastuti (2020) secara umum strategi manajemen stres kerja dapat dikelompokkan menjadi strategi penanganan individual, organisasional dan dukungan sosial:

a. Strategi Penanganan Individual

- 1) Perilaku atau perubahan reaksi kognitif.
- 2) Melakukan relaksasi dan meditasi.
- 3) Melakukan diet dan *fitness*.

b. Strategi Penanganan Organisasional

Strategi ini didesain oleh manajemen untuk menghilangkan atau mengontrol penekan tingkat organisasional untuk mencegah atau mengurangi stres kerja untuk pekerja individual. Manajemen stres melalui organisasi dapat dilakukan dengan:

- 1) Menciptakan iklim organisasional yang mendukung.
- 2) Memperkaya desain tugas-tugas dengan memperkaya kerja baik dengan meningkatkan faktor isi pekerjaan (seperti tanggung jawab, pengakuan, dan kesempatan untuk pencapaian, peningkatan, dan pertumbuhan).
- 3) Mengurangi konflik dan mengklarifikasi peran organisasional
Konflik peran dan ketidakjelasan diidentifikasi lebih awal sebagai sebuah penekan individual utama.

Stres seringkali dialami pegawai atau karyawan di dalam bekerja.

Banyak faktor yang dapat menimbulkan stres kerja tersebut. Namun, ada

upaya yang dapat dilakukan untuk menghadapi stres tersebut. Menurut Siagian (2014), ada beberapa langkah yang dapat diambil untuk membantu karyawan menghadapi stres yaitu sebagai berikut:

- a. Merumuskan kebijaksanaan manajemen dalam membantu karyawan menghadapi stres.
- b. Menyampaikan kebijakan tersebut kepada seluruh karyawan sehingga mereka mengetahui kepada siapa mereka dapat meminta bantuan dan dalam bentuk apa jika mereka menghadapi stres.
- c. Melatih para manajer dengan tujuan agar mereka peka terhadap timbulnya gejala stres dikalangan para bawahannya dan dapat diambil langkah-langkah tertentu sebelum stres berdampak negatif terhadap prestasi kerja para bawahannya.
- d. Melatih karyawan mengenali dan menghilangkan sumber-sumber stres.
- e. Terus membuka jalur komunikasi dengan karyawan sehingga mereka benar-benar diikutsertakan untuk mengatasi stres yang dihadapi.
- f. Memantau terus-menerus kegiatan organisasi sehingga kondisi yang dapat menjadi sumber stres dapat diidentifikasi dan dihilangkan secara dini

- g. Menyempurnakan rancang bangun tugas dan tata ruang kerja sedemikian rupa sehingga berbagai sumber stres yang berasal dari kondisi kerja dapat dielakkan.
- h. Menyediakan jasa bantuan bagi para karyawan apabila mereka sempat menghadapi stres.

Stres yang terjadi pada pekerja tentulah akan mempengaruhi kehidupan, kesehatan produktivitas dan penghasilan Pekerja tersebut. Untuk itu, perlu dilakukan pendekatan bagi pekerja yang mengalami stres kerja ini. Menurut Veithzal (2014) terdapat 2 pendekatan stres kerja, yaitu:

a. Pendekatan Individu

1. Meningkatkan keimanan.
2. Melakukan meditasi dan pernapasan.
3. Melakukan kegiatan olahraga.
4. Melakukan relaksasi.
5. Dukungan sosial dari teman-teman dan keluarga.
6. Menghindari kebiasaan rutin yang membosankan.

b. Pendekatan Perusahaan

1. Melakukan perbaikan iklim organisasi.
2. Melakukan perbaikan terhadap lingkungan fisik.
3. Menyediakan sarana olahraga.
4. Melakukan analisis dan kejelasan tugas.

5. Meningkatkan partisipasi dalam proses pengambilan keputusan.
6. Menerapkan konsep manajemen berdasarkan sasaran.

B. Hirarki Pengendalian Risiko

Menurut Tim et al., (2014), hirarki pengendalian risiko merupakan suatu urutan-urutan dalam pencegahan dan pengendalian risiko yang mungkin timbul yang terdiri dari beberapa tingkatan secara berurutan. Salah satunya dengan membuat rencana pengendalian antara lain:

1. Eliminasi (*Elimination*)

Eliminasi merupakan suatu pengendalian risiko yang bersifat permanen dan harus dicoba untuk diterapkan sebagai pilihan prioritas utama. Eliminasi dapat dicapai dengan memindahkan objek kerja atau sistem kerja yang berhubungan dengan tempat kerja yang tidak dapat diterima oleh ketentuan, peraturan dan standar baku K3 atau melebihi Nilai Ambang Batas (NAB) yang diperkenankan. Cara pengendalian yang baik dilakukan adalah eliminasi karena potensi bahaya ditiadakan.

2. Substitusi (*Substitution*)

Cara pengendalian substitusi adalah dengan menggantikan bahan-bahan dan peralatan yang lebih berbahaya dengan bahan-bahan dan peralatan yang kurang berbahaya atau yang lebih aman.

3. Rekayasa Teknik (*Engineering Control*)

Pengendalian rekayasa teknik termasuk merubah struktur obyek kerja untuk mencegah seseorang terpapar potensi bahaya. Cara pengendalian yang dilakukan adalah dengan pemberian pengaman mesin, penutup ban berjalan, pembuatan struktur pondasi mesin dengan cor beton, pemberian alat bantu mekanik, pemberian *absorber* suara pada dinding ruang mesin yang menghasilkan kebisingan, dan lain-lain.

4. Pengendalian Administrasi (*Administration Control*)

Pengendalian yang dilakukan adalah dengan menyediakan suatu sistem kerja yang dapat mengurangi kemungkinan seseorang terpapar potensi bahaya yang tergantung dari perilaku pekerjaannya dan memerlukan pengawasan yang teratur untuk dipatuhinya pengendalian administrasi ini. Metode ini meliputi penerimaan tenaga kerja baru sesuai jenis pekerjaan yang akan ditangani, pengaturan waktu kerja dan waktu istirahat, rotasi kerja untuk mengurangi kebosanan dan kejenuhan, penerapan prosedur kerja, pengaturan kembali jadwal kerja, training keahlian dan training K3.

5. APD (Alat Pelindung Diri)

Alat pelindung diri yang digunakan untuk membatasi antara terpaparnya tubuh dengan potensi bahaya yang diterima oleh tubuh.

C. *Konsep Stres Menurut Al-Quran & Hadits*

1. **Stres menurut al-Quran**

Islam telah memberikan pedoman kepada seluruh umat manusia bahwa Al-Quran selain sebagai petunjuk hidayah bagi seseorang, ia juga berfungsi sebagai obat mujarab untuk mengatasi segala permasalahan hidup di dunia ini. Al-quran dengan segala isinya menjelaskan bahwa hidup itu hanyalah untuk beribadah. Al-quran juga memerintahkan kepada umat manusia untuk bekerja sesuai syariat agama. Bekerja merupakan perintah dari Allah kepada umat manusia agar mereka mencari penghidupan di dunia sebagai bekal di akhirat. Tanpa bekerja manusia hanya akan menjadi makhluk yang lemah dan tidak mempunyai daya apapun untuk menolong dirinya sendiri di dunia, apalagi menolong orang lain dalam hidup bermasyarakat.

Tuntutan pekerjaan saat ini, membuat sebagian orang merasa stres karena beban dan tanggung jawab yang terlalu besar. Perasaan semacam ini seringkali menghingapi pikiran kita bahwa betapa dunia ini kejam membuat kita selalu merasa lelah dan tidak berdaya menghadapi persaingan global yang terjadi saat ini. Pada akhirnya stres karena tuntutan pekerjaan yang terlalu berat menjadikan manusia berputus asa dari rahmat Allah Swt. Padahal Allah sudah memperingatkan dalam Q.s Yusuf/12:87

يَبْنَئِ اِذْهَبُوا فَتَحَسَّسُوا مِنْ يُوْسُفَ وَآخِيهِ وَلَا تَأْيِسُوا مِنْ رَوْحِ اللّٰهِ اِنَّهٗ لَا يَأْيِسُ مِنْ رَوْحِ اللّٰهِ
اِلَّا الْقَوْمُ الْكٰفِرُوْنَ

Terjemahan

“Wahai anak-anakku, pergi dan carilah berita tentang Yusuf beserta saudaranya. Janganlah kamu berputus asa dari rahmat Allah. Sesungguhnya tidak ada yang berputus asa dari rahmat Allah, kecuali kaum yang kafir.”

6. Tafsir Kemenag RI

Yaqub berkata kepada anak-anaknya bahwa ia tahu dan yakin mimpi Yusuf itu dulu benar dan ia akan sujud menghormatinya. Kalau mereka berpendapat lain, Yaqub mengingatkan kepada anak-anaknya bahwa suatu saat Allah Swt akan memperlihatkan kebenaran pendapatnya itu. Untuk itu, ia meminta anak-anaknya untuk kembali ke Mesir menyelidiki sampai mendapat berita yang pasti tentang Yusuf dan adiknya Bunyamin serta tidak berputus asa dari rahmat Allah. Orang-orang mukmin tidak akan berputus asa karena musibah yang menimpanya, dan tidak goyah imannya karena bahaya yang melanda. Mereka bersabar dan tabah menghadapi segala kesulitan yang dialaminya ia dengan rela dan ikhlas menerima takdir Allah Swt dengan keyakinan bahwa bersama kesulitan pasti ada kemudahan.

Jadi peneliti menyimpulkan, ayat ini menjelaskan bahwa bekerja itu wajib bagi umat manusia khususnya umat muslim. Adapun tuntutan dari pekerjaan itu merupakan tekanan stres yang hadir dalam kehidupan manusia dan jalan untuk tidak berputus asa dari rahmat Allah. Yakin bahwa kesulitan itu beriringan dengan kemudahan dan dengan adanya ujian stres Allah senantiasa menghadirkan rasa sabar untuk menghadapi kondisi tersebut.

7. Stres Menurut Hadits

عَنْ سَعْدِ بْنِ أَبِي وَقَّاصٍ رَضِيَ اللَّهُ عَنْهُ قَالَ: قُلْتُ: يَا رَسُولَ اللَّهِ أَيُّ النَّاسِ أَشَدُّ بَلَاءً؟ قَالَ: (الْأَنْبِيَاءُ ثُمَّ الْأُمَمُ ثُمَّ الْفُرُجَاءُ ثُمَّ الْعَبْدُ عَلَى حَسَبِ دِينِهِ فَإِنْ كَانَ فِي دِينِهِ صَلَاحٌ أَشَدَّ بَلَاءُهُ وَإِنْ كَانَ فِي دِينِهِ رِقَّةٌ (ابْتُلِيَ عَلَى حَسَبِ دِينِهِ فَمَا يَبْرَحُ الْبَلَاءُ بِالْعَبْدِ حَتَّى يَتْرُكَهُ يَمْشِي عَلَى الْأَرْضِ وَمَا عَلَيْهِ مِنْ خَطِيئَةٍ

Artinya

“Diriwayatkan dari Sa’ad ibn Abi Waqqash radhiyallahu ‘anhu berkata, Aku bertanya: wahai Rasulullah, siapakah orang yang paling berat cobaannya? Beliau bersabda: “Para nabi kemudian mereka yang berada di bawahnya lalu mereka yang berada di bawahnya. Seorang hamba akan diberi cobaan berdasarkan kualitas agamanya (imannya). Apabila agamanya kuat maka ujiannya semakin berat dan apabila agamanya lemah maka dia kan diberi ujian sesuai dengan kadar agamanya. Cobaan akan senantiasa bersama seorang hamba sampai dia dibiarkan berjalan di atas muka bumi ini tanpa membawa dosa” (HR. At-Tirmidzi no. 2322 dan Ibnu Majah no. 4013 dengan sanad yang shahih)

Hadits diatas menjelaskan bahwa seseorang akan diuji sesuai dengan kualitas imannya jadi ketika dalam bekerja kita diberi banyak tuntutan yang mengakibatkan stres maka yang dilakukan orang-orang beriman adalah sabar dan syukur dan tidak menganggapnya sebagai stres tapi sebaliknya ketika kita menganggap tekanan dalam pekerjaan itu stres berarti kita tidak mengamalkan yang diajarkan dalam agama yaitu sabar dan syukur (Auladiyah, 2016).

Stres seorang mukmin dapat diatasi dengan menerapkan 2 hal yang tidak akan pernah lepas dari kehidupan manusia. Dua hal yang apabila diterapkan maka sebesar apapun ujian dan tuntutan hidup maka kita akan mampu melewatinya.

Dari Shuhaib bin Sinan Radiallahu'anhu dia berkata, Rasulullah SAW

bersabda:

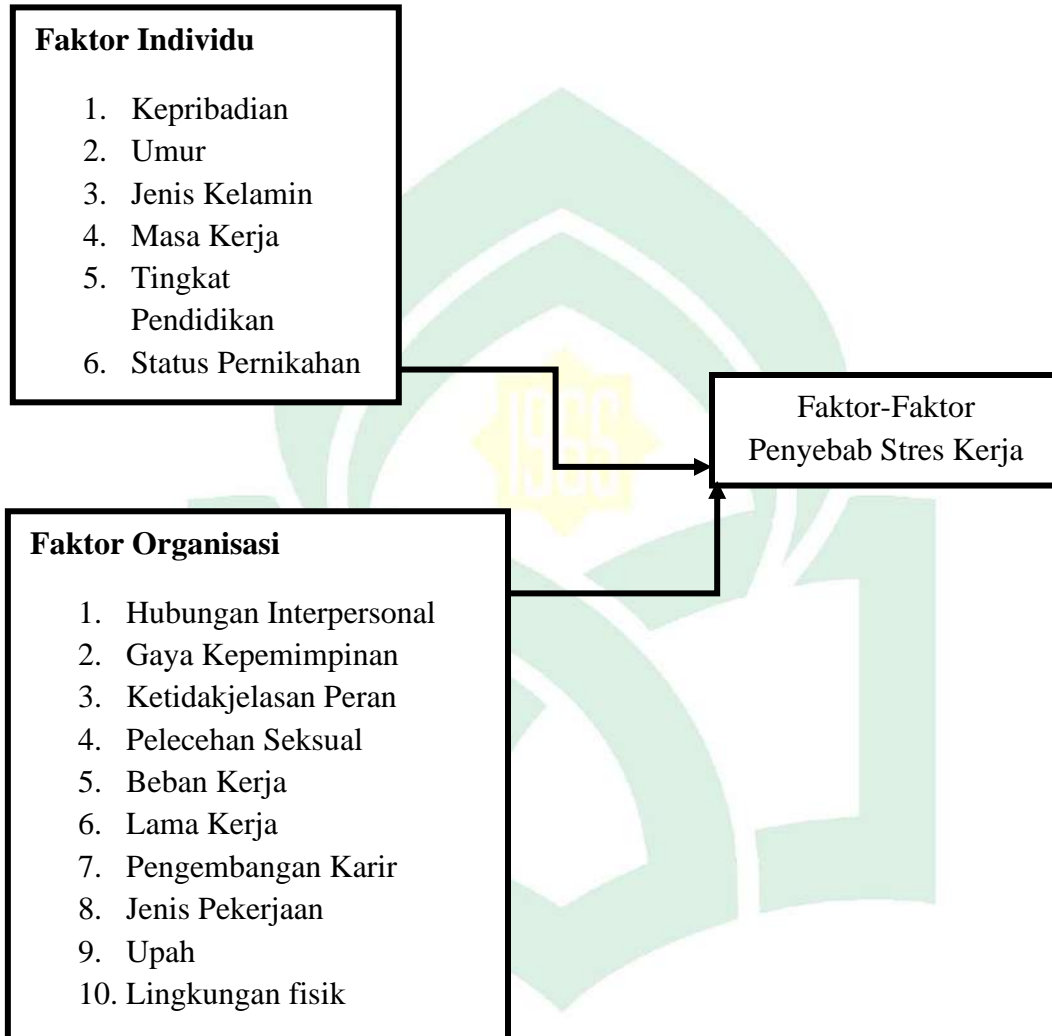
عَجَبًا لِأَمْرِ الْمُؤْمِنِ . إِنَّ أَمْرَهُ كُلَّهُ خَيْرٌ . وَلَيْسَ ذَاكَ لِأَحَدٍ إِلَّا لِلْمُؤْمِنِ . إِنْ أَصَابَتْهُ سُرَاءٌ شَكَرَ . فَكَانَ خَيْرًا لَهُ . وَإِنْ أَصَابَتْهُ ضُرَاءٌ صَبَرَ . فَكَانَ خَيْرًا لَهُ .

Artinya:

“Alangkah mengagumkan keadaan orang yang beriman, karena semua keadaannya (membawa) kebaikan (untuk dirinya), dan ini hanya ada pada seorang mukmin, jika dia mendapatkan kesenangan dia bersyukur, maka itu adalah kebaikan baginya, dan jika ditimpa kesusahan dia akan bersabar, maka itu adalah kebaikan baginya.”(HR Muslim No. 2999)

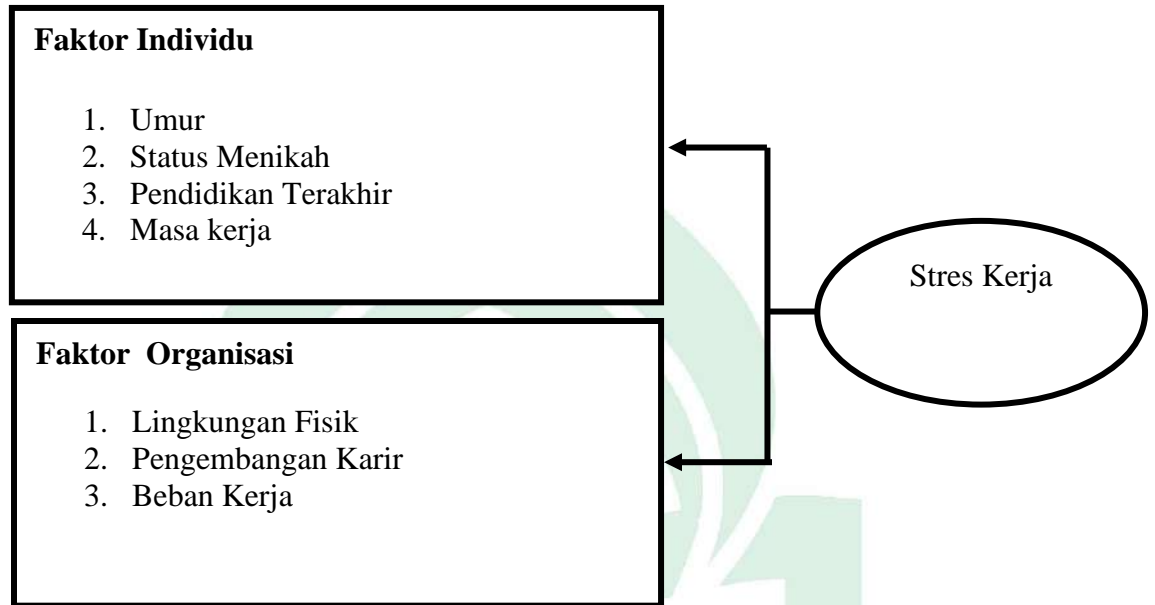
Jadi ketika manusia menghadapi stres, hal yang perlu dilakukan adalah menerapkan rasa syukur ketika mendapatkan kesenangan dan rasa sabar ketika mendapatkan kesusahan. Dua hal ini sangat berarti bagi kehidupan umat manusia.

D. Kerangka Teori

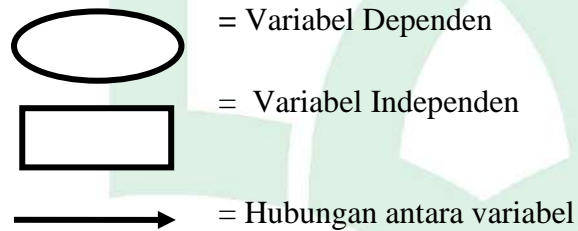


Bagan 1. 1 Sumber Modifikasi Kerangka Teori (Suma'mur, 2009a), (Wirawan, 1992), (Looker Terry, 2005), (Looker Terry, 2005), (Tarwaka, 2004), (S. P. Robbins, 2001), (Pandji, 2006)

E. Kerangka Konsep



Bagan 1. 2 Kerangka Konsep yang akan diteliti



BAB III

METODOLOGI PENELITIAN

A. Jenis dan Desain Penelitian

Jenis penelitian ini termasuk penelitian kuantitatif, penelitian ini mengkuantifikasi faktor-faktor yang mempengaruhi stres kerja. Penelitian kuantitatif merupakan penelitian yang dilakukan untuk menjawab pertanyaan dengan menggunakan rancangan yang terstruktur, sesuai dengan sistematika penelitian ilmiah. Penelitian kuantitatif menggunakan pendekatan rancangan penelitian *cross sectional* yaitu suatu rancangan penelitian dimana variabel bebas dan terikat diukur dalam waktu yang bersamaan (Lutfiyah & Nisa, 2011).

B. Lokasi Dan Waktu Penelitian

1. Lokasi Penelitian

Penelitian ini dilaksanakan di PT PP London Sumatra Indonesia Tbk di Desa Tamatto Kecamatan Ujung Loe Kabupaten Bulukumba.

2. Waktu Penelitian

Waktu Penelitian ini dilaksanakan pada Oktober-November 2022.

C. Populasi Dan Sampel

Populasi dalam penelitian ini adalah seluruh pekerja *tappers* di PT PP London Sumatra Indonesia Tbk di Desa Tamatto Kecamatan Ujung Loe Kabupaten Bulukumba sebanyak 332 responden.

Sampel adalah objek yang mewakili dan yang diteliti. Teknik pengambilan sampel dalam penelitian ini menggunakan *accidental sampling*,

dengan jumlah 200 yang bekerja sebagai *tappers* di PT PP London Sumatra Indonesia Tbk yang kebetulan bertemu dengan peneliti untuk dijadikan sebagai responden. Pengumpulan data dilakukan selama 7 hari penelitian.

D. Metode Pengumpulan Data

1. Data Primer

Data primer merupakan data yang diperoleh dari pekerja, melalui kuesioner penelitian.

2. Data Sekunder

Data sekunder dalam penelitian ini adalah data landasan penelitian melalui pencarian literatur jurnal, buku, skripsi dan data administrasi PT London Sumatra Tbk di Desa Tamatto Kecamatan Ujung Loe Kabupaten Bulukumba.

3. *Timeline* (Jadwal penelitian)

Tabel 3. 1 Timeline Penelitian

Aktivitas	Waktu				
Minggu Ke	Juli 2022	Agustus 2022	Oktober 2022	November 2022	Januari 2023
Surat Pengambilan Data Awal					
Seminar Proposal					
Pengurusan Surat Kode Layak Etik					
Surat Izin Penelitian PTSP					
Penelitian					
Hasil					

E. Pengolahan Data

Setelah data primer diperoleh, kemudian dilakukan pengolahan data dengan beberapa langkah berikut:

1. Coding

Coding merupakan kegiatan merubah data berbentuk huruf menjadi data berbentuk angka agar lebih mudah dalam mengentry dan menganalisis data. Salah satu contoh pengkodean data dalam penelitian ini adalah stres kerja, stres berat jika total skor dari semua jawaban pertanyaan $>$ nilai median, dan stres ringan= jika total skor $<$ median. Terganggu jika total skor dari semua jawaban pertanyaan $>$ nilai median, dan tidak terganggu jika total skor $<$ median. Pada kategori memuaskan jika total skor $<$ median, dan tidak memuaskan jika $>$ nilai median, pada kategori beban kerja ringan jika total skor $<$ median dan beban kerja berat jika total skor $>$ nilai median.

2. Processing

Setelah semua isian kuesioner terisi penuh dan benar, dan juga sudah melewati proses *coding* maka selanjutnya data akan di *entry* ke *computer* dengan menggunakan *software statistic* agar dapat dilakukan analisis data. Dalam melakukan tahapan *processing* ini, peneliti menggunakan *software statistic* berupa *statistical Program From Social Science (SPSS)*.

3. *Cleaning*

Cleaning merupakan kegiatan pengecekan kembali data yang sudah di *entry*, apakah ada kesalahan atau tidak yang dimungkinkan terjadi saat proses *entry* ke computer. Misalnya dalam semua data terdapat data dengan kode 1 atau 2, seharusnya semua data berdasarkan *coding* yang ada hanya 0 dan 1. Jika dari hasil *cleaning* ini masih terdapat ketidaksesuaian data, maka dilakukan pengecekan kembali, namun jika data sudah sesuai maka data sudah siap untuk dianalisis.

F. Alat atau Instrumen Penelitian

Instrumen penelitian kuesioner NIOSH (*National Institute Occupational Safety and Health*). Kuesioner ini merupakan hasil pengembangan NIOSH di bidang *job stress (Motivation and research)*. Kuesioner NIOSH terdiri dari 20 faktor penyebab terjadinya stres kerja yaitu faktor informasi umum, lingkungan fisik, tentang pekerjaan anda, pekerjaan anda di masa depan, rentang kendali, peluang kerja, dukungan sosial, persyaratan kerja, beban kerja dan tanggung jawab, tuntutan mental, aktivitas diluar pekerjaan, bagaimana perasaan anda tentang diri sendiri, kesehatan umum, kondisi kesehatan, informasi kesehatan lainnya, informasi latar belakang, kepuasan terhadap pekerjaan, masalah ditempat kerja dan tingkat aktivitas yang disederhanakan oleh peneliti menjadi 8 variabel. Perancangan kuesioner NIOSH dilakukan dengan cara menerjemahkan kuesioner dari Bahasa Inggris ke Bahasa Indonesia dan disesuaikan dengan kondisi tempat

penelitian. Pada penelitian ini, menggunakan pertanyaan yang telah digunakan sebelumnya oleh Ilham et al., (2015).

Perhitungan kriteria objektif menggunakan pengukuran skala Guttman, sangat baik untuk meyakinkan peneliti tentang kesatuan dimensi dan sikap atau sifat yang diteliti, yang sering disebut atribut universal (Rianse Usman, 2012). Adapun skoring perhitungan skala Guttman adalah sebagai berikut:

Tabel 3. 2 Skala Guttman

Alternatif Jawaban	Skoring	
	Positif	Negatif
Ya	1	0
Tidak	0	1

Jawaban dari responden dapat dibuat skor tertinggi “satu” dan skor terendah “nol”, untuk alternatif jawaban dalam kuesioner, penyusun menetapkan kategori untuk setiap pertanyaan positif yaitu, ya=1 dan tidak = 0, sedangkan kategori untuk setiap pernyataan negatif yaitu ya=0 dan tidak=1. Dalam penelitian ini penyusun menggunakan skala Guttman dalam bentuk *checklist*, dengan demikian penyusun berharap akan didapatkan jawaban yang tegas mengenai data yang diperoleh. Panduan penilaian:

1. Stres Kerja

Jumlah pilihan jawaban = 2

Jumlah pernyataan = 36

Skoring terendah = 0 (pilihan jawaban tidak)

Skoring tertinggi = 1 (pilihan jawaban ya)

Jumlah skor terendah= skoring terendah x jumlah pernyataan

$$0 \times 36 = 0 \%$$

Jumlah skor tertinggi = skor tertinggi x jumlah pernyataan

$$1 \times 36 = 36 \%$$

Penentuan

skoring pada

$$\text{Interval (I) = Range (R) / Kategori (K)}$$

kriteria objektif:

Rumus umum:

Range (R) = Skor tertinggi- skor terendah

Kategori (K) = 2 adalah banyaknya kriteria yang disusun pada kriteria objektif suatu variabel

Kategori Stres Ringan dan Stres Berat

$$\text{Interval (I)} = 36/2 = 18 \%$$

Kriteria penilaian = skor tertinggi-interval= 36- 18 % = 18 %

Jadi, stres berat jika $\geq 18 \%$

Stres ringan jika $< 18 \%$.

2. Lingkungan Fisik

Jumlah pilihan jawaban = 2

Jumlah Pertanyaan = 10

Skor terendah = 0 (pilihan jawaban tidak)

Skor tertinggi = 1 (pilihan jawaban ya)

Jumlah Skor Terendah = skoring terendah x jumlah pertanyaan

$0 \times 10 = 0\%$

Jumlah Skor tertinggi = skoring tertinggi x jumlah pertanyaan

$1 \times 10 = 10\%$

Penentuan skoring pada

kriteria objektif:

Interval (I) = Range (R)/ Kategori (K)

Rumus umum:

Range (R) = Skor tertinggi-skor terendah

Kategori (K) = 2 adalah banyaknya kriteria yang disusun pada kriteria objektif suatu variabel

Kategori Terganggu dan Tidak Terganggu

Interval (I) = $10/2 = 5$

Kriteria penilaian = skor tertinggi-interval = $10-5 = 5\%$

Jadi, Terganggu jika skor $\geq 5\%$

Tidak terganggu jika skor $< 5\%$

3. Pengembangan karir

Jumlah pilihan jawaban = 2

Jumlah Pertanyaan = 4

Skor terendah = 0 (pilihan jawaban tidak)

Skor tertinggi = 1 (pilihan jawaban ya)

Jumlah Skor Terendah = skoring terendah x jumlah pertanyaan

$$0 \times 4 = 0$$

Jumlah Skor tertinggi = skoring tertinggi x jumlah pertanyaan

$$1 \times 4 = 40$$

Penentuan skoring pada kriteria

objektif:

$$\text{Interval (I)} = \text{Range (R)} / \text{Kategori (K)}$$

Rumus umum:

$$\text{Range (R)} = \text{Skor tertinggi} - \text{skor terendah}$$

Kategori (K) = 2 adalah banyaknya kriteria yang disusun pada kriteria objektif suatu variabel

Kategori Memuaskan dan tidak memuaskan

$$\text{Interval (I)} = 40 / 2 = 20$$

$$\text{Kriteria penilaian} = \text{skor tertinggi} - \text{interval} = 40 - 2 = 20 \%$$

Jadi, Memuaskan jika skor $\geq 20\%$

Tidak Memuaskan jika skor $< 20\%$

4. Beban Kerja

Jumlah pilihan jawaban = 2

Jumlah Pertanyaan = 4

Skor terendah = 0 (pilihan jawaban tidak)

Skor tertinggi = 1 (pilihan jawaban ya)

Jumlah skor Terendah = skoring terendah x jumlah pertanyaan

$$0 \times 4 = 0$$

Jumlah skor tertinggi = skoring tertinggi x jumlah pertanyaan

$$1 \times 4 = 40$$

Penentuan skoring pada kriteria objektif:

Rumus umum:

$$\text{Interval (I)} = \text{Range (R)} / \text{Kategori (K)}$$

Range (R) = Skor tertinggi-skor terendah

Kategori (K) = 2 adalah banyaknya kriteria yang disusun pada kriteria objektif suatu variabel

Kategori Terganggu dan Tidak Terganggu

$$\text{Interval (I)} = 40/2 = 20$$

$$\text{Kriteria penilaian} = \text{skor tertinggi-interval} = 40-2 = 40 \%$$

Jadi, Berat jika skor $\geq 20\%$

Ringan jika skor $< 20\%$

G. Analisis Data

Analisis pada penelitian ini dilakukan menggunakan perangkat lunak statistik dengan dua tahap, yaitu:

1. Analisis Univariat

Analisis ini digunakan untuk mengetahui distribusi frekuensi variabel dependen (stres kerja) dan variabel independen (umur, status menikah, pendidikan terakhir, lingkungan fisik suhu, pengembangan karir, beban kerja). Analisis ini dilakukan dengan cara menginput data dari master tabel ke spss kemudian *analyze* setelah itu analisis *descriptive* lalu

pilih frekuensi memasukkan variabel yang ingin diketahui distribusinya kemudian klik ok.

2. Analisis Bivariat

Analisis bivariat untuk mengetahui hubungan antara variabel independen terhadap variabel dependen. Analisis bivariat dilakukan dengan uji *chi-square*. Analisis bivariat dilakukan untuk mengetahui hubungan antara variabel dependen dan independen. Hal tersebut dilakukan dengan menggunakan uji statistik untuk seluruh variabel.

Analisis bivariat dalam penelitian ini menggunakan uji *Chi Square*, tingkat kepercayaan pada penelitian ini sebesar 95% dengan nilai α 0,05. Jika *P value* > 0,05 maka H_0 diterima dan H_a ditolak yang berarti tidak ada hubungan antar dua variabel. Sebaliknya jika *P value* < 0,05 maka H_0 ditolak dan H_a diterima yang berarti ada hubungan antar dua variabel. Analisis ini dilakukan dengan cara data yang sudah diinput kemudian di *analyze* pilih statistik *descriptive* kemudian pilih *crosstabs* pada kolom *rows* memasukkan variabel independen pada *columns* masukkan variabel dependen. Setelah itu, pilih *statistic* kemudian centang *chi-square* lalu pilih *cells* dan centang *column* setelah itu klik *continue*.

M A K A S S A R

BAB IV

HASIL DAN PEMBAHASAN

A. Hasil

1. Gambaran Umum Tempat Penelitian

PT PP London Sumatra Indonesia Tbk, juga dikenal sebagai “Lonsum”, didirikan pada tahun 1906 ketika *Harrisons & Crossfield Plc*, sebuah perusahaan perdagangan umum dan jasa manajemen perkebunan yang berbasis di London, Inggris, memulai perkebunan pertamanya di Indonesia dekat kota Medan di Sumatra Utara. Melalui perjalanan lebih dari satu abad, Lonsum telah berkembang menjadi salah satu perusahaan perkebunan terkemuka di Indonesia. Salah satu persebaran Lonsum di Indonesia berada di Kabupaten Bulukumba, Provinsi Sulawesi Selatan yang terletak di beberapa Desa yaitu Desa Bontomanai, Bontomangiring, dan Tammatto. Penelitian yang dilakukan peneliti berfokus di Desa Tamatto Kecamatan Ujung Loe Kabupaten Bulukumba.

Luas areal PT PP London Sumatra Indonesia Tbk di Desa Tamatto ditanami karet seluas 287.298 Ha. Sedangkan yang tidak ditanami karet seluas 56.363 Ha. Jadi total keseluruhan PT PP London Sumatra Indonesia Tbk 343.661 Ha. Iklim di Desa Tamatto sebagaimana di desa-desa lain di wilayah Indonesia beriklim tropis dengan dua musim, hujan dan kemarau. Perusahaan ini membudidayakan tanaman karet dengan *output* berupa pada *lump* serta *dry latex*. Lateks inilah yang kemudian diolah di pabrik dan menjadikannya satu

lembaran karet (*rubber sheet*), yang kemudian dikirim ke Sumatra dan mengekspor ke negara-negara yang banyak membutuhkan karet seperti London, Jepang, Amerika Serikat, Belanda, dan Italia.

Pada perusahaan ini juga tidak lepas dari sistem pengupahan, pada prinsipnya, sistem pengupahan adalah mampu menjamin kehidupan yang layak bagi pekerja dan keluarganya yang mencerminkan pemberian imbalan terhadap hasil kerja pekerja *tappers*. Dari penelitian yang dilakukan bahwa, ditetapkan upah pada pekerja *tappers* itu sebanyak Rp. 4.950.000 yang artinya upah dalam pekerjaan ini > UMR Kabupaten yang standarnya sebanyak Rp. 3.103.000.

Kegiatan utama Lonsum adalah pemuliaan tanaman, penanaman, pemanenan, pengolahan dan penjualan produk kelapa sawit, karet, bibit kelapa sawit, kakao dan teh. Di tahun-tahun awal, diversifikasi tanaman Lonsum adalah karet, teh dan coklat. Lonsum memulai perkebunan kelapa sawit pada tahun 1980-an dan sejak saat itu kelapa sawit tumbuh dan menjadi tanaman utama dan penyumbang pertumbuhan utama bagi perusahaan.



Gambar 4.1 Kantor PT PP London Sumatra Tbk

Lonsum mencatatkan sahamnya di Bursa Efek Jakarta dan Surabaya (sekarang Bursa Efek Indonesia) pada tahun 1996. Pada tahun 2007, Indofood Agri Resources Ltd (IndoAgri) melalui anak perusahaannya, PT Salim Ivomas Pratama Tbk (SIMP) mengakuisisi dan menjadi pemegang saham mayoritas Lonsum. Sejak akuisisi, Lonsum menjadi bagian dari Grup PT Indofood Sukses Makmur Tbk (Indofood) dan bersinergi dengan perusahaan lain di bawah Grup Indofood.

Perkebunan Lonsum berlokasi di Sumatra, Kalimantan, Jawa dan Sulawesi. Per 31 Desember 2021, total areal tertanam inti mencapai 114.111 hektar yang terdiri dari 93.853 hektar kelapa sawit, diikuti oleh 16.228 hektar karet dan 4.030 hektar tanaman lainnya terutama kakao dan teh. Luas perkebunan kelapa sawit dan karet Lonsum dalam program plasma adalah 34.879 hektar. Lonsum mengoperasikan 12 pabrik kelapa sawit di Sumatra dan Kalimantan, dengan total kapasitas pemrosesan gabungan Tandan Buah Segar (TBS) tahunan sebesar 2,7 juta ton. Lonsum juga mengoperasikan 3 fasilitas pengolahan karet remah, 2 fasilitas pengolahan karet lembaran, satu pabrik kakao dan satu pabrik teh (PT PP London Sumatra Indonesia Tbk, 2022).



Gambar 4. 2 Lokasi Perkebunan karet

Perkebunan Lonsum memanfaatkan kepemimpinannya dalam penelitian dan pengembangan serta keahlian agro-manajemen. Pusat penelitian dan pengembangan, Sumatra Bioscience atau SumBio, di Bah Lias, Sumatra Utara, berperan penting dalam meningkatkan produktivitas dan kualitas tanaman Lonsum. SumBio juga dikenal di dunia industri akan kualitas benih unggul kelapa sawitnya. *Sertifikasi Indonesian Sustainable Palm Oil (ISPO)* telah dimulai sejak tahun 2013, menyusul sertifikasi pertama minyak sawit berkelanjutan di Sumatra Utara. Pada akhir tahun 2021, kami telah mencapai 268.000ton CPO bersertifikasi ISPO atau 100% dari total produksi CPO inti (Anwar et al., 2016).

2. Gambaran Sistem Manajemen Keselamatan dan Kesehatan Kerja (SMK3) Perusahaan

PT PP London Sumatra Indonesia Tbk di Desa Tamatto, Kecamatan Ujung Loe, Kabupaten Bulukumba, merupakan perusahaan yang bergerak dibidang perkebunan. Perusahaan ini telah menerapkan Sistem Manajemen Keselamatan dan Kesehatan Kerja (SMK3). Berdasarkan wawancara, terdapat beberapa kategori minor, seperti Alat Pelindung Diri (APD) sudah di sediakan tapi jumlahnya masih kurang dan masih banyak pekerja yang kurang inisiatif

untuk memakai APD, dan tidak terdapat formular pengendalian APD. Belum ada Prosedur Pengawasan K3, namun untuk setiap kegiatan pekerjaan sudah dilaksanakan pengawasan dan didalam kontrak sudah ditetapkan klausul klausul tentang K3. Rambu-rambu K3 juga sudah diterapkan pada perusahaan ini.



Gambar 4. 3 Rambu K3 Perusahaan

3. Hasil Penelitian

Penelitian ini dilakukan selama 1 bulan yakni pada Oktober-November 2022 yang bertempat di PT PP London Sumatra Indonesia Tbk di Desa Tamatto Kecamatan Ujung Loe Kabupaten Bulukumba. Penelitian ini berfokus pada pekerja *tappers* dengan jumlah 200 responden, dengan 9 variabel yaitu umur, status menikah, pendidikan terakhir, masa kerja, Lingkungan fisik, pengembangan karir, beban kerja, dan stres kerja. Untuk hasil analisis dilakukan dengan 2 teknik analisis yaitu analisis univariat dan bivariat, berikut hasil analisis yang dilakukan peneliti:

a. Analisis Univariat

Seperti yang dijelaskan sebelumnya bahwa penelitian ini didasarkan pada variabel atau kategori penelitian sebanyak 9 sehingga berdasarkan pengumpulan data, validasi data, hingga analisis data diperoleh hasil sebagai berikut:

1) Karakteristik Pekerja di PT PP London Sumatra Indonesia Tbk di Desa Tamatto Kecamatan Ujung Loe Kabupaten Bulukumba

Adapun hasil karakteristik pekerja yang diperoleh dapat dilihat pada tabel berikut:

Tabel 4. 1 Distribusi Karakteristik Pada Pekerja *Tappers* di PT PP London Sumatra Tbk

Karakteristik Pekerja	Frekuensi (n)	Persentase (%)
Umur		
Muda	154	77,0
Lansia	46	23,0
Status Menikah		
Menikah	180	90,0
Belum Menikah	20	10,0
Pendidikan Terakhir		
SD-SMP	126	63,0
SMA	74	37,0
Masa Kerja		
Masa Kerja Baru	11	5,5
Masa Kerja Lama	189	94,5
Lingkungan Fisik Suhu		
Tidak Terganggu	128	64,0
Terganggu	72	36,0
Pengembangan Karir		
Tidak Memuaskan	91	45,5
Memuaskan	109	54,5
Beban Kerja		
Ringan	90	45,0
Berat	110	55,0
Stres Kerja		
Stres Ringan	153	76,5
Stres Berat	47	23,5
TOTAL	200	100

Sumber: Data Primer 2022

Berdasarkan tabel 4.1 di atas, karakteristik pekerja pada pekerja *Tappers* PT PP London Sumatra Indonesia Tbk Desa Tamatto Kabupaten Bulukumba dengan total pekerja 200, didapatkan rentang umur termuda adalah 27 tahun dan umur tertua adalah 55 tahun. Dari data penelitian, persentase tertinggi pada umur muda 15-44 tahun yaitu 150 (75,0%) pekerja, dan persentase terendah pada umur lansia ≥ 45

tahun 46 (23,0%) pekerja. Pada kategori status sudah menikah 180 (90,0%) pekerja, sedangkan yang belum menikah 20 (10,0%) pekerja. Kategori pendidikan terakhir diperoleh hasil dengan pendidikan dasar SD-SMP 126 (63,0%) pekerja, serta pendidikan menengah tingkat SMA 74 (37,0%) pekerja.

Variabel masa kerja dibagi menjadi 2 kategori berdasarkan nilai minimal pada data yang diperoleh, didapatkan hasil bahwa kategori masa kerja lama adalah 34 tahun dan masa kerja baru 6 tahun. Masa kerja lama ≥ 11 tahun diperoleh hasil 189 (94,5%) dan masa kerja baru < 11 tahun diperoleh hasil 11 (5,5%). Sedangkan untuk kategori lingkungan fisik suhu yang diperoleh kriteria tidak terganggu 128 (64,0%) pekerja, dan terganggu 72 (36,0%) pekerja. Pada kategori pengembangan karir, tidak memuaskan 91 (45,5%) pekerja dan kategori memuaskan 109 (54,5), serta kategori beban kerja berat dengan 110 (55,0%) pekerja, kategori beban kerja ringan di dapatkan 90 (45,0%) pekerja. Kategori stres kerja ringan itu sebanyak 153 (76,5%) dan stres berat 47 (23,5%) pekerja.

2) Karakteristik Pekerja Berdasarkan Faktor yang Berhubungan dengan Stres Pekerja *Tappers* di PT PP London Sumatra Tbk

Adapun hasil karakteristik yang diperoleh berdasarkan uji statistik dan analisa peneliti diperoleh hasil sebagai berikut:

Tabel 4. 2 Distribusi Karakteristik Pekerja berdasarkan Hubungan Faktor-Faktor dengan Tingkat Stres Kerja pada Pekerja *Tappers* di PT PP London Sumatra Tbk

Karakteristik Pekerja	Kategori				Total	
	Stres Ringan		Stres Berat			
	n	%	n	%	N	(%)
Umur						
Muda	117	76,0	37	24,0	154	100
Lansia	37	80,4	9	19,6	46	100
Status Menikah						
Menikah	140	77,8	40	22,2	180	100
Belum Menikah	14	70,0	6	30,0	20	100
Pendidikan Terakhir						
SD-SMA	94	74,6	32	25,4	126	100
SMA	60	81,1	14	18,9	74	100
Masa Kerja						
Masa Kerja Baru	9	81,8	2	18,2	11	100
Masa Kerja Lama	145	76,7	44	23,3	189	100
Lingkungan Fisik Suhu						
Tidak Terganggu	111	84,1	21	15,9	132	100
Terganggu	43	63,2	25	36,8	68	100
Pengembangan Karir						
Memuaskan	60	63,2	35	36,8	95	100
Tidak Memuaskan	94	89,5	11	10,5	105	100
Beban Kerja						
Ringan	89	98,9	1	1,1	90	100
Berat	64	59,1	45	40,9	110	100

Sumber: Data Primer 2022

Berdasarkan tabel 4.2 dapat diketahui bahwa dari jumlah pekerja sebanyak 200 orang, untuk kategori umur muda 15-44 tahun yang mengalami stres ringan 117 (76,0%) pekerja, stres berat 37

(24,0%) pekerja. Pada usia lansia ≥ 45 tahun yang mengalami stres ringan 37 (80,4%) dan yang mengalami stres berat 9 (19,6%) pekerja. Pada kategori status menikah, 140 (77,8%) yang mengalami stres ringan dan mengalami stres berat 40 (22,2%) pekerja, pada kategori belum menikah terdapat 14 (70,0%) pekerja yang mengalami stres ringan dan 6 (30,0%) orang yang mengalami stres berat.

Kategori pendidikan terakhir, lulusan SD-SMP mengalami stres ringan sebesar 94 (74,6%) dan stres berat sebanyak 32 (25,4%). Kategori lulusan SMA mengalami stres ringan 60 (81,1%), yang mengalami stres berat 14 (18,9%). Pada kategori masa kerja baru < 11 tahun yang mengalami stres ringan 9 (81,8%) dan yang mengalami stres berat 2 (18,2%) pekerja, sedangkan masa kerja lama ≥ 11 tahun yang mengalami stres berat 145 (76,7%) dan stres berat 44 (23,3%) pekerja. Kategori lingkungan fisik suhu yang merasa tidak terganggu dan mengalami stres ringan sebesar 111 (84,1%) pekerja, yang mengalami stres berat 21 (15,9%) pekerja, untuk kategori yang merasa terganggu dan mengalami stres berat 43 (63,2%) stres ringan 25 (36,8%) pekerja.

Kategori pengembangan karir yang memuaskan sebesar 60 (63,2%) yang mengalami stress ringan, stres berat 35 (36,8%) pekerja. Sedangkan kategori tidak memuaskan 94 (89,5%) mengalami stres ringan dan stres berat 11 (10,5%) pekerja. Kategori beban kerja ringan

yang mengalami stres ringan sebesar 89 (98,9%), stres berat 1 (1,1%) pekerja, kategori beban kerja berat yang mengalami stres ringan 65 (59,1%) dan stres berat 45 (40,9%) pekerja.

b. Analisis Bivariat

1) Hubungan Umur Terhadap Stres Kerja Pekerja *Tappers* di PT PP London Sumatra Tbk

Tabel 4. 3 Hubungan Umur dengan Tingkat Stres Pekerja *Tappers* di PT PP London Sumatra Tbk

Umur	Kategori				Total		P-Value
	Stres Ringan		Stres Berat		N	%	
	n	%	n	%			
Muda	117	76,0	37	24,0	154	100	0.666
Lansia	37	80,4	9	19,6	46	100	

Sumber: Data Primer 2022

Berdasarkan umur muda, ada sebanyak 117 (76,0%) yang mengalami stres ringan, stres berat 37 (24,0%) pekerja. Pada umur lansia, ada sebanyak 37 (80,4%) mengalami stres ringan dan 9 (19,6) yang mengalami stres berat. Hasil analisis bivariat untuk melihat hubungan antara umur dengan tingkat stres menggunakan uji statistik *Chi-square*, diperoleh nilai $p = 0,666$, dimana nilai $p > 0,05$ berarti kategori umur tidak memiliki hubungan dengan tingkat stres untuk itu dapat diinterpretasikan bahwa H_a ditolak dan H_0 diterima.

2) **Hubungan Status Menikah Terhadap Stres Kerja Pekerja Tappers di PT PP London Sumatra Tbk**

Tabel 4. 4 Hubungan Status dengan Tingkat Stres Pekerja Tappers di PT PP London Sumatra Tbk

Status Menikah	Keterkaitan				Total	P-Value	
	Stres Ringan		Stres Berat				
	n	%	n	%			N
Menikah	140	77,8	40	22,2	180	100	0,412
Belum Menikah	14	70,0	6	30,0	20	100	

Sumber: Data Primer 2022

Ada sebanyak 140 (77,8%) yang mengalami stres ringan dan mengalami stres berat sebanyak 40 (22,2 %) pada pekerja yang sudah menikah. Sedangkan yang belum menikah, ada 14 (70,0%) pekerja yang mengalami stres ringan. Sedangkan yang belum menikah, ada 6 (30,0%) yang mengalami stres berat. Hasil analisis bivariat untuk melihat hubungan antara status dengan tingkat stres menggunakan uji statistik *Chi-Square*, diperoleh nilai $p = 0,412$, dimana nilai $p > 0,05$ berarti kategori status menikah tidak memiliki hubungan dengan tingkat stres untuk itu dapat diinterpretasikan bahwa H_a ditolak dan H_0 diterima.

3) Hubungan Pendidikan Terakhir Terhadap Stres Kerja Pada Pekerja Tappers di PT PP London Sumatra Tbk

Tabel 4. 5 Hubungan Pendidikan Terakhir dengan Tingkat Stres Pada Pekerja Tappers di PT PP London Sumatra Tbk

Pendidikan Terakhir	Kategori				Total	P-Value
	Stres Ringan		Stres Berat			
	n	%	n	%		
SD-SMP	94	74,6	32	25,4	126	100
SMA	60	81,1	14	18,9	74	100

Sumber: Data Primer 2022

Ada sebanyak 94 (74,6%) yang mengalami stres ringan pada pendidikan dasar SD-SMP 32 (25,4%) yang mengalami stres berat. Sedangkan pada Pendidikan tinggi SMA, ada 60 (81,1%) yang mengalami stres ringan dan 14 (18,9%) pekerja yang mengalami stres berat. Hasil analisis bivariat untuk melihat hubungan antara tingkat Pendidikan terakhir dengan tingkat stres menggunakan uji statistik *Chi-Square*, diperoleh nilai $p = 0,380$ dimana nilai $p > 0,05$ berarti kategori tingkat pendidikan tidak memiliki hubungan dengan tingkat stres untuk itu dapat diinterpretasikan bahwa H_a ditolak dan H_0 diterima.

4) Hubungan Masa Kerja Terhadap Stres Kerja Pada Pekerja *Tappers* di PT PP London Sumatra Tbk

Tabel 4. 6 Hubungan Masa Kerja dengan Tingkat Stres Pada Pekerja *Tappers* di PT PP London Sumatra Tbk

Masa Kerja	Kategori				Total	P-Value	
	Stres Ringan		Stres Berat				
	n	%	n	%	N	%	
Masa Kerja Baru	9	81,8	2	18,2	11	100	1.000
Masa Kerja Lama	145	76,7	44	23,3	189	100	

Sumber: Data Primer 2022

Ada 9 (81,8%) yang mengalami stres ringan pada pekerja yang masa kerja baru, dan 2 (18,2%) yang mengalami stres berat. Sedangkan masa kerja lama, ada 145 (76,7%) yang mengalami stres ringan dan 44 (23,3%) yang mengalami stres berat. Hasil analisis bivariat untuk melihat hubungan antara masa kerja dengan tingkat stres menggunakan uji statistik *Chi-Square*, diperoleh hasil $p = 1.000$ dimana nilai $p > 0,05$ dan hasil penelitian masa kerja tidak berhubungan dengan stres kerja.

5) Hubungan Lingkungan Fisik Suhu Terhadap Stres Kerja Pada Pekerja *Tappers* di PT PP London Sumatra Tbk

Tabel 4. 7 Hubungan Lingkungan Fisik dengan Tingkat Stres Pada Pekerja *Tappers* di PT PP London Sumatra Tbk

Lingkungan Fisik Suhu	Kategori				Total	P-Value	
	Stres Ringan		Stres Berat				
	n	%	n	%	N	%	
Tidak Terganggu	111	84,1	21	15,9	132	100	0,002
Terganggu	43	63,2	25	36,8	68	100	

Sumber: Data Primer 2022

Ada 111 (84,1%) pekerja yang merasa tidak terganggu mengalami stres ringan, dan 21 (15,9%) yang mengalami stres berat. Sedangkan pekerja yang merasa terganggu mengalami stres ringan ada 43 (63,2%) dan 25 (36,8%) yang mengalami stres berat. Hasil analisis bivariat untuk melihat hubungan antara lingkungan fisik suhu dengan tingkat stres menggunakan uji statistik *Chi-Square*, diperoleh nilai $p = 0,002$ dimana nilai $p < 0,05$ berarti kategori lingkungan fisik memiliki hubungan dengan tingkat stres untuk itu dapat diinterpretasikan bahwa H_a diterima dan H_0 ditolak.

6) Hubungan Pengembangan Karir Terhadap Stres Kerja Pada Pekerja *Tappers* di PT PP London Sumatra Tbk

Tabel 4. 8 Hubungan Pengembangan Karir dengan Tingkat Stres Pada Pekerja *Tappers* di PT PP London Sumatra Tbk

Pengembangan Karir	Kategori				Total	<i>P-Value</i>	
	Stres Ringan		Stres Berat				
	n	%	n	%	N		%
Memuaskan	60	63,2	35	36,8	95	100	0,000
Tidak Memuaskan	94	89,5	11	10,5	105	100	

Sumber: Data Primer 2022

Ada 60 (63,2%) pekerja yang pengembangan karirnya memuaskan mengalami stres ringan, dan 35 (36,8%) yang mengalami stres berat. Sedangkan pekerja yang pengembangan karirnya tidak memuaskan, ada 94 (89,5%) yang mengalami stres ringan dan 11 (10,5%) mengalami stres berat. Hasil analisis bivariat untuk melihat hubungan antara pengembangan karir dengan tingkat stres menggunakan uji statistik *Chi-Square*, diperoleh nilai $p =$

0,000 dimana nilai $p < 0,05$ berarti kategori pengembangan karir memiliki hubungan yang signifikan dengan tingkat stres untuk itu dapat diinterpretasikan bahwa H_a diterima dan H_0 ditolak.

7) Hubungan Beban Kerja Terhadap Stres Kerja Pada Pekerja Tappers di PT PP London Sumatra Tbk

Tabel 4. 9 Hubungan Beban Kerja dengan Tingkat Stres Pada Pekerja Tappers di PT PP London Sumatra Tbk

Beban Kerja	Kategori				Total		P-Value
	Stres Ringan		Stres Berat		N	%	
	n	%	n	%			
Ringan	89	98,9	1	1,1	90	100	0.000
Berat	65	59,1	45	40,9	110	100	

Sumber: Data Primer 2022

Ada 89 (98,9%) pekerja yang beban kerjanya ringan mengalami stres ringan, dan 1 (1,1%) yang mengalami stres berat. Sedangkan pekerja yang beban kerjanya berat, ada 65 (59,1%) yang mengalami stres ringan, dan 45 (40,9%) yang mengalami stres berat. Hasil analisis bivariat untuk melihat hubungan antara beban kerja dengan tingkat stres menggunakan uji statistik *Chi-Square*, diperoleh nilai $p = 0,000$ dimana nilai $p > 0,05$ berarti kategori beban kerja memiliki hubungan dengan tingkat stres untuk itu dapat diinterpretasikan bahwa H_a diterima dan H_0 ditolak.

B. Pembahasan

Penelitian ini dilaksanakan dengan menggunakan teknik sampel *accidental sampling*, dimana cara pengambilan sampel secara aksidental (*accidental*) dengan mengambil pekerja yang kebetulan ada atau tersedia di suatu

tempat sesuai dengan konteks penelitian. Sedangkan tujuan utama dalam penelitian ini adalah untuk mengetahui faktor-faktor yang berhubungan dengan stres kerja pada pekerja *tappers* di PT PP London Sumatra Indonesia Tbk di Desa Tamatto Kecamatan Ujung Loe Kabupaten Bulukumba.

Berdasarkan analisis data, diperoleh dari 200 total pekerja dari 8 kategori yang menjadi variabel penelitian hanya 3 kategori yang memiliki hubungan yang signifikan yaitu lingkungan fisik suhu, beban kerja, dan pengembangan karir. Untuk kategori umur, status menikah, pendidikan terakhir, masa kerja memiliki hubungan yang tidak signifikan dengan stres kerja pekerja *tappers* di PT PP London Sumatra Indonesia Tbk Desa Tamatto Kecamatan Kabupaten Bulukumba. Untuk detail penjelasan terkait pembahasan dapat dilihat berikut ini:

1. Stres Kerja Pada Pekerja *Tappers* di PT PP London Sumatra Tbk Berdasarkan Umur

Umur adalah salah satu kategori yang dipilih oleh peneliti dengan pertimbangan beberapa penelitian terdahulu, bahwa umur memiliki hubungan dengan terjadinya stres kerja namun pada penelitian ini ditemukan hubungan yang tidak signifikan. Berbeda dengan penelitian yang dilakukan oleh Rudyarti (2020) penelitian tersebut menyatakan bahwa nilai p yang diperoleh pada penelitian yang dilakukannya adalah $p = 0.000$ sehingga umur memiliki pengaruh terhadap stres kerja. Selain itu, penelitian lain juga memilih umur sebagai kategori faktor yang berhubungan yakni

penelitian yang dilakukan Rahmadina (2022) diperoleh umur memiliki hubungan dengan nilai $p = 0,019$.

Dengan pertimbangan penelitian terdahulu yang rata-rata menyatakan bahwa umur berhubungan terhadap stres kerja sehingga peneliti memilih umur sebagai salah satu kategori yang termasuk faktor yang berhubungan dengan stres kerja dengan pekerja *tappers*. Umur merupakan salah satu faktor yang dapat mempengaruhi tingkat stres yang dialami seseorang. Meskipun demikian, penelitian mengenai hubungan umur dengan stres kerja masih belum jelas dan hasilnya berbeda-beda. Hasil penelitian Safitri (2021) menunjukkan bahwa ada hubungan yang bermakna antara umur dengan stres kerja dengan p value 0,003.

Berbeda dengan penelitian Kabito et al. (2020) menyatakan bahwa umur tidak berhubungan dengan stres kerja, didapatkan p value 0,037 dengan populasi 486 responden dengan teknik *total sampling*. Nilai koefisien korelasi yaitu 0,058 yang artinya korelasi sangat lemah dan berpola positif artinya semakin bertambah umur maka akan semakin meningkat stres kerja yang dialami begitupun sebaliknya. Pada penelitian Lady et al. (2017) menunjukkan bahwa nilai p value 0,184 sehingga tidak ada hubungan yang signifikan antara umur dengan stres kerja.

Berdasarkan analisis, ditemukan bahwa usia memiliki hubungan terhadap stres kerja hal ini dibuktikan oleh penelitian Giorgi et al (2019)

didapatkan p value 0,09 yang artinya umur berhubungan dengan stres kerja. Hasil penelitian ini tidak sejalan dengan penelitian sebelumnya. Peneliti berasumsi, faktor umur pada pekerjaan *tappers* tidak berpengaruh, dilihat pada kondisi lapangan bahwa semakin bertambahnya usia maka pekerja semakin tepat dan cepat dalam menyelesaikan pekerjaannya. Jadi umur berpengaruh pada pengalaman kerja seseorang.

2. Stres Kerja Pada Pekerja *Tappers* di PT PP London Sumatra Tbk Berdasarkan Status Menikah

Berdasarkan analisis penelitian, diperoleh bahwa tidak ada hubungan yang signifikan antara status menikah dengan stres kerja. Berdasarkan penelitian tersebut tidak sejalan dengan penelitian yang dilakukan oleh Rhamdani & Wartono (2019) dimana hasil penelitian juga menunjukkan adanya hubungan antara status pernikahan dengan stres kerja pada perawat dengan $p=0,041$. Dalam penelitian ini perawat yang belum menikah lebih banyak mengalami stres kerja yaitu sebesar 83,7% dibandingkan dengan perawat yang sudah menikah.

Begitupun pada penelitian lain yang sejalan dengan penelitian ini, menyatakan bahwa status pernikahan tidak memiliki hubungan terhadap terjadinya stres kerja yaitu pada penelitian yang dilakukan oleh Arif et al (2021), tidak ada hubungan antara status pernikahan dengan stres kerja bisa disebabkan karena responden dalam penelitian ini menganggap status pernikahan sebagai hal yang mengganggu pekerjaan. Sama halnya dengan

penelitian Suci (2018) menunjukkan nilai $p = 0,378$ artinya tidak ada hubungan antara status pernikahan dengan stres kerja.

Pekerja yang telah menikah tapi berada jauh dari keluarganya atau biasa disebut dengan LDR (*Long Distance Relationship*) memberi dampak yang muncul akibat hubungan pernikahan jarak jauh (*Long Distance Marriage*) kebanyakan bersifat negatif, diantaranya yakni melemahnya hubungan diantara pasangan, merasa kesepian, muncul kecurigaan, dari teman dan kerabat, ikatan keluarga yang renggang, hilangnya kesempatan untuk memiliki anak, seringnya terjadi konflik, terjadinya perceraian dan kondisi keuangan yang kurang sehingga dapat menimbulkan stres kerja (Rachman, 2017).

Berdasarkan penelitian Sari et al. (2021) menunjukkan bahwa ada hubungan antara status pernikahan dengan stres kerja yang dialami para pekerja proyek jembatan teluk Kendari dengan nilai $p = 0,000$. Hal tersebut dikarenakan setelah menikah akan terjadi pembagian peran dan pasangan, pekerjaan rumah cenderung akan menurun seiring kerjasama dengan pasangan, sehingga hanya fokus kepada pekerjaan.

Dapat dilihat juga pada penelitian Al-Alief et al., (2021) tidak ada hubungan status pernikahan dengan stres kerja. Peneliti berasumsi bahwa, dalam penelitian ini tidak ada hubungan antara status pernikahan dengan stres kerja, berpacu pada hasil lebih banyak pekerja yang sudah menikah dengan stres berat rendah, mereka yang sudah menikah sudah memiliki

kematangan emosional ini dikarenakan adanya dukungan dari pasangan yang dapat memotivasi pekerja sehingga mempengaruhi ketahanan terhadap tekanan pekerjaan.

3. Stres Kerja Pada Pekerja *Tappers* di PT PP London Sumatra Tbk Berdasarkan Pendidikan Terakhir

Berdasarkan penelitian yang dilakukan, diperoleh bahwa pendidikan SD, lebih banyak mengalami stres kerja baik stres ringan maupun berat. Proporsi menunjukkan pekerja yang memiliki pendidikan terakhir SD dan SMP merupakan jumlah pekerja lebih banyak. Hal ini dikarenakan pekerja *tappers* tidak membutuhkan pengetahuan yang tinggi. Pekerja *tappers ini* membutuhkan tenaga fisik yang besar dan tidak banyak menggunakan kemampuan berpikir tapi lebih kepada tenaga. Meskipun demikian, pekerjaan ini membutuhkan keahlian atau kemampuan karena semakin ahli seseorang dalam melakukan pekerjaannya, maka semakin cepat pekerjaannya selesai (Saputra & Diza, 2020). Namun berdasarkan analisis bivariat diperoleh tingkat pendidikan tidak memiliki hubungan yang signifikan dengan stres kerja pada pekerja *tappers*.

Penelitian ini sejalan dengan Mustika (2018) menunjukkan nilai $p=0,102$ yang artinya hubungan antara tingkat pendidikan dengan stres kerja adalah sangat rendah. Penelitian ini tidak sejalan dengan Candraditya & Dwiyanti (2017) diperoleh uji statistik korelasi spearman menunjukkan nilai

signifikan $p=0,000$ ($p \text{ value} < \alpha$ dengan $\alpha =0,05$) yang berarti ada hubungan signifikan antara tingkat pendidikan dengan stres kerja.

Berdasarkan hasil penelitian Rambe & Bahri (2022) terdapat 60 orang responden diketahui ada 5 dari 13 responden (8,3%) pada pendidikan S1 mempunyai tingkat stres kerja yang berat ada 20 dari 47 responden (33,3%) pada pendidikan Sekolah Menengah Atas (SMA) mempunyai tingkat stres kerja berat. Berdasarkan uji statistik menggunakan *chi-square*, diperoleh nilai $p > 0,000$. Artinya tidak ada hubungan yang signifikan dengan stres kerja pada pekerja bagian produksi di PT Tri Teguh Manunggal Sejati Kota Tangerang tahun 2021.

Hal ini tidak sejalan dengan penelitian yang dilakukan oleh Mualim & Adeko (2020) penelitian bahwa responden yang memiliki tingkat pendidikan SD sebanyak 19 (21,1%) yang mengalami stres sedang 15 (78,9%) dan stres ringan 4 (21,1%), SMP sebanyak 32 (35,6%) yang mengalami stres sedang 14 (40,6%) dan stres ringan 19 (59,4%), dan SMA sebanyak 43 (43,3%) yang mengalami stres sedang 19 (48,7%) dan stres ringan 20 (51,3%).

Berdasarkan analisis bivariat dengan *uji chi-square* diperoleh nilai kemaknaan $p = 0,02$ sehingga dapat disimpulkan tingkat pendidikan memiliki hubungan dengan stres kerja hal tersebut tidak sejalan dengan penelitian yang dilakukan ini karena analisa bivariat menyatakan tidak adanya hubungan antara keduanya. Dalam penelitian ini menyatakan bahwa tidak adanya hubungan antar stres kerja dengan tingkat pendidikan.

Peneliti berasumsi bahwa, tidak ada hubungan antara pendidikan terakhir dengan stres kerja, karena kondisi di lapangan khususnya pekerja *tappers* itu tidak ada perbandingan antara tingkat pendidikan rendah atau tinggi, semua pekerjaan sama dan tidak disesuaikan dengan pendidikan terakhir. Jadi ini tidak menjadi salah satu faktor yang berhubungan dengan stres kerja.

4. Stres Kerja Pada Pekerja *Tappers* di PT PP London Sumatra Tbk Berdasarkan Masa Kerja

Berdasarkan analisis penelitian, diperoleh tidak ada hubungan yang signifikan antara masa kerja dengan stres kerja. Hal tersebut sejalan dengan penelitian yang dilakukan oleh Habibi (2018) diperoleh nilai $p = 0,353$ artinya tidak ada pengaruh masa kerja terhadap stres kerja. Dalam penelitian lain yakni penelitian Manabung et al (2018) didapatkan masa kerja $p = 0,021$ secara signifikan dengan stres kerja. Dengan demikian terdapat hubungan masa kerja dengan stres kerja pada tenaga kerja di PT Pertamina TBBM Bitung.

Penelitian sebelumnya tidak sejalan dengan penelitian Arlita et al (2022) menunjukkan hubungan antara masa kerja dengan stres kerja pekerja pabrik tekstil PT X kota Tangerang bahwa pekerja dengan tingkat stres normal dengan masa kerja <5 tahun sebanyak 29 orang (42,2%), dengan masa kerja 5-10 tahun sebanyak 8 orang (66,67%) dan dengan masa kerja >10 tahun sebanyak 35 orang (85,37%). Pekerja dengan tingkat stres ringan

dengan masa kerja < 5 tahun yaitu sebanyak 15 orang (21,7%) tingkat stres sedang dengan masa kerja < 5 tahun yaitu sebesar 11 orang (15,9 %) dan tingkat stres berat-sangat berat dengan masa kerja < 5 tahun yaitu sebanyak 14 orang (20,2%). Terdapat hubungan yang signifikan yang bermakna antara masa kerja dengan tingkat stres kerja pada pekerja pabrik tekstil di kota Tangerang dengan nilai p 0,002.

Penelitian Diesel et al (2017) ini tidak sejalan dengan penelitian sebelumnya, menunjukkan bahwa mayoritas responden berada pada kelompok masa kerja lebih > 10 tahun (63,2%). Tabulasi silang menunjukkan bahwa tidak terdapat adanya hubungan masa kerja dengan tingkat stres kerja dengan nilai p 0,339. Penelitian ini menunjukkan bahwa lamanya seseorang bekerja belum tentu menjadi penyebab stres kerja hal ini dikarenakan kelompok masa kerja >10 tahun lebih mampu mengendalikan stres yang lebih responsif terhadap masalah dalam pekerjaannya yang sudah terbiasa. Penelitian Marshanty (2020) yang sejalan dengan penelitian sebelumnya menunjukkan tidak ada hubungan signifikan antara masa kerja dengan stres pekerja nilai p 0,96.

Lingkungan organisasi yang baik, dapat mendukung berkembangnya pekerja, sebaliknya, lingkungan organisasi yang buruk akan berdampak buruk pada pekerja yang bisa menyebabkan munculnya stres pada pekerja. Meskipun seseorang bekerja dengan masa kerja yang lama dapat dihindari Ketika lingkungan organisasinya mendukung segala proses pekerjaannya

sehingga muncul perasaan puas dan nyaman dalam bekerja (Panji, 2009). Kecenderungan pekerja untuk melakukan aktivitas kerja menunjukkan adanya masa kerja. Masa kerja ini dihitung berdasarkan jangka waktu seseorang terhitung dari pertama dia bekerja hingga masih aktif bekerja. Masa kerja bagi pekerja dapat menambah keahlian pekerja sebagai bentuk investasi di tempat kerja dan merupakan pengabdian dengan rasa tanggung jawab demi keberlangsungan hidup perusahaan. Pekerja dengan masa kerja lebih lama akan lebih termotivasi ketika bekerja sehingga produktivitas juga meningkat (Mardikaningsih et al., 2022).

Peneliti berasumsi bahwa, masa kerja adalah jangka waktu seseorang yang telah dilalui sejak menekuni pekerjaan. Pada umumnya, pekerja yang sudah lama bekerja dalam perusahaan maka itu akan menambah pengalaman sehingga cakap dalam bekerja. Dalam penelitian ini yang lebih dominan adalah masa kerja lama antara ≥ 11 , ini membuktikan bahwa tidak ada faktor masa kerja yang berhubungan dengan stres kerja.

5. Stres Kerja Pada Pekerja *Tappers* di PT PP London Sumatra Tbk Berdasarkan Lingkungan Fisik

Lingkungan fisik suhu memiliki hubungan dengan stres kerja berdasarkan analisis bivariat yang telah dilakukan, berarti lingkungan fisik suhu memiliki hubungan yang signifikan dengan stres kerja. Dalam pengecekan suhu di tempat kerja didapatkan suhu 28°C , salah satu penyebab adanya hubungan lingkungan fisik suhu dengan tingkat stres kerja pada

pekerja karena aktivitas kerja dengan suhu lingkungan pagi, siang dengan suhu 28°C masuk dalam kategori *heavy* (berat) (Saris et al., 2017).

Hal tersebut sejalan dengan penelitian yang dilakukan oleh Angwen (2017) penelitian yang diperoleh adalah adanya hubungan antara lingkungan fisik dengan stres kerja dengan nilai $p < 0,05$. Dari nilai tersebut maka dapat disimpulkan bahwa hipotesis penelitian diterima. Hal ini sejalan dengan penelitian Ridwan et al (2017) pekerja yang berada pada lingkungan pekerjaan yang panas dapat mengalami tekanan panas. Tekanan panas berdampak pada respon fisiologi pekerja yang berakibat pada stres kerja. Berdasarkan penelitian, nilai p sebesar 0,006 yang dapat disimpulkan bahwa terdapat hubungan antara lingkungan fisik dengan stres kerja. Penelitian ini menunjukkan bahwa pekerja dengan kategori merasa terganggu dengan lingkungan kerja fisik yang mengalami stres kerja berat sebesar 56%, stres ringan sebesar 46%. Hal ini dengan lingkungan kerja yang memiliki tekanan panas dapat mengganggu ketidaknyamanan pekerja saat berada di tempat kerja dan saat melakukan pekerjaan.

Penelitian ini sejalan dengan Asmaradana (2018) pengujian pengaruh lingkungan fisik terhadap stres kerja koefisien beta sebesar -0,296 menunjukkan pengaruh lingkungan kerja fisik dengan stres kerja. Dan nilai probabilitas sebesar 0,016, maka dapat disimpulkan bahwa hipotesis menyatakan lingkungan kerja fisik berpengaruh dengan stres kerja. Hal ini tidak sejalan dengan penelitian Kristanti (2017) nilai $p = 0,445$ bahwa

lingkungan fisik tidak memiliki hubungan dengan stres kerja. Sama halnya dengan penelitian Setiawa (2019) berdasarkan pengujian yang telah dilakukan, lingkungan kerja fisik memiliki nilai koefisien regresi sebesar -0,227 dengan nilai probabilitas (*Sig.*) 0,202 yang lebih besar dari 0,05 dengan demikian lingkungan kerja fisik tidak berpengaruh signifikan dan memiliki korelasi negatif terhadap stres kerja.

Maka peningkatan lingkungan kerja fisik seperti penerangan (cahaya ruangan dan tingkat kecerahan), sirkulasi udara (tingkat polusi udara dan tingkat kesegaran udara), tata warna (warna dinding dan kesesuaian warna ruangan), suara/musik (polusi suara dan tingkat kebisingan), kebersihan serta keamanan mampu menurunkan stres kerja kantor pelayanan pajak pratama Medan kota. Dalam penelitian ini menunjukkan hasil adanya hubungan lingkungan fisik suhu dengan stres kerja. Lingkungan kerja suhu dalam suatu perusahaan merupakan suatu kondisi pekerjaan untuk memberikan situasi dan suasana kerja pekerja yang nyaman dalam mencapai tujuan yang diinginkan perusahaan (Nitisemito, 1982).

Peneliti berasumsi bahwa sebagian pekerja mengalami stres kerja terkait pengaruh lingkungan fisik. Didapatkan suhu diluar ruangan dalam pekerjaan *tappers* adalah 28°C yang artinya suhu di tempat kerja ini melebihi nilai ambang batas suhu yang dapat mengakibatkan dampak psikologis contohnya stres, pekerja mudah merasakan cepat marah, lelah, dan depresi.

Hal ini dapat membuat pekerja terganggu dalam penyelesaian tugas pekerjaan.

Nilai ambang batas iklim kerja (panas) dengan indeks suhu basah tidak diperkenankan melebihi untuk beban kerja ringan 30°C, beban kerja sedang 26,7°C, beban kerja berat 25°C (Badan Standardisasi Nasional, 2004). Pada penelitian ini, pekerja merasa terganggu dengan pergantian musim, yaitu musim hujan dan kemarau. Pada pengukuran suhu pada perkebunan ini didapatkan 28°C yang membuat pekerja merasa terganggu karena melebihi nilai ambang batas suhu. Pekerja merasa tidak terganggu dengan suhu lingkungan kerja dilihat pada lapangan, pekerja beranggapan pergantian musim ini ada hal yang sudah biasa dan itu bukan penghalang untuk bekerja.

Beberapa orang menganggap buruknya kondisi lingkungan kerja adalah pemicu stres tapi di sisi lain Allah SWT menciptakan segala sesuatu masing-masing ada manfaatnya dan kita manusia seharusnya banyak bersyukur atas apa yang diberikan sebagaimana dalam firmanNya dalam Q.s Furqon 48-50 :

وَهُوَ الَّذِي أَرْسَلَ الرِّيحَ بُشْرًا بَيْنَ يَدَيْ رَحْمَتِهِ وَأَنْزَلْنَا مِنَ السَّمَاءِ مَاءً طَهُورًا لِّنُحْيِيَ بِهِ بَلْدَةً مَّيْتًا وَنُسْقِيَهُ مِمَّا خَلَقْنَا أَنْعَامًا وَأَنَاسِيَّ كَثِيرًا وَلَقَدْ صَرَّفْنَاهُ بَيْنَهُمْ لِيَذَكَّرُوا فَأَنَّى أَكْثَرَ النَّاسِ إِلَّا كُفُورًا

Terjemahan:

Dialah yang meniupkan angin (sebagai) pembawa kabar gembira sebelum kedatangan rahmat-Nya (hujan). Kami turunkan dari langit air

yang sangat suci. Agar dengannya (air itu) Kami menghidupkan negeri yang mati (tandus) dan memberi minum kepada sebagian apa yang telah Kami ciptakan, (berupa) hewan-hewan ternak dan manusia yang banyak. Sungguh, Kami benar-benar telah mempergilirkannya (hujan itu) di antara mereka agar mereka mengambil pelajaran. Akan tetapi, kebanyakan manusia tidak mau (bersyukur), bahkan mereka mengingkari (nikmat).

Menurut tafsir Quraish Shihab, Allah lah yang menundukkan angin untuk menggiring awan. Angin tersebut juga sebagai pertanda berita gembira datangnya hujan yang merupakan rahmat Allah untuk manusia. Sesungguhnya kami turunkan dari langit air yang suci dan mensucikan serta dapat menghilangkan najis dan kotoran. Menurut peneliti, jadi tidak ada alasan untuk tidak mensyukuri apa yang diberikan Allah, sebaiknya manusia mengubah *mindset* bahwa apapun yang terjadi di tempat kerja khususnya yang terjadi pada lingkungan fisik kerja itu adalah rahmat Allah bukan sebagai pemicu stres.

6. Stres Kerja Pada Pekerja *Tappers* di PT PP London Sumatra Tbk Berdasarkan Pengembangan Karir

Berdasarkan penelitian, diperoleh ada hubungan yang signifikan antara pengembangan karir dengan stres kerja, hal tersebut sejalan dengan penelitian terdahulu yang dilakukan oleh Riza et al (2019) didapatkan pengembangan karir $p=0,004$ yang berpengaruh terhadap kejadian stres kerja pada pekerja sektor informal (buruh pabrik) di Kota Semarang. Penelitian ini juga sejalan dengan Lubis (2022) menunjukkan bahwa pada penelitian ini, sebanyak 14 responden yang memiliki pengembangan karir buruk, diketahui

yang mengalami stres sedang sebanyak 11 orang (78,57%) dan stres ringan sebanyak 3 (21,43%). Berdasarkan hasil uji *Chi Square* diperoleh nilai $p=0,000$ maka terdapat hubungan yang bermakna antara pengembangan karir dengan stres kerja.

Namun berbeda dengan penelitian Heikal (2016) analisis dengan menggunakan uji *Chi Square* test diperoleh nilai p dengan nilai signifikan 0,092 yang berarti tidak memiliki hubungan dengan stres kerja. Penelitian ini juga berbeda dengan Suryani et al (2020) menunjukkan nilai p 0,457 yang artinya tidak ada hubungan antara pengembangan karir dengan stres kerja. Penelitian ini juga tidak sejalan dengan Pranomo et al. (2018) statistik uji hubungan antara pengembangan karir dengan stres kerja anggota polisi satuan lalu lintas Polres Metro Bekasi Kota diketahui bahwa ada hubungan antara pengembangan karir dengan stres kerja dimana nilai p 0,013 ($p < 0,05$).

Dalam penelitian ini, pekerja yang merasa pengembangan karirnya tidak memuaskan karena, dilihat pada kondisi lapangan, setiap orang pasti punya harapan-harapan, ketika mulai bekerja disuatu perusahaan. Namun pada kenyataan impian dan cita-cita mereka untuk mencapai prestasi dan karir yang baik sering sekali tidak terlaksana. *Tappers* merupakan pekerjaan yang tidak ada peluang untuk dipromosikan karena tidak ada tingkatan jabatan dalam pekerjaan ini, semua sama sebagai pekerja atau karyawan. Begitupun dengan pekerja yang merasa pengembangan karirnya itu

memuaskan, dilihat pada kondisi lapangan, karena mereka menganggap apresiasi pekerjaan mereka adalah mendapatkan bonus di waktu tertentu dan itu pasti di setiap tahunnya.

Peneliti berasumsi bahwa pengembangan karir dalam pekerjaan pun sangat diperlukan dan sangat berpengaruh besar pada kinerja pekerja. Setiap karyawan pasti memiliki kesempatan kenaikan jabatan karena setiap perusahaan pasti akan menerapkan promosi kerja dimana dengan adanya ini, akan meningkatkan kualitas pekerja itu sendiri. Namun pada penelitian ini, didapatkan hasil bahwa pengembangan karir memiliki hubungan dengan stres kerja pekerja khususnya pekerja *tappers* yang diartikan di pekerjaan ini masih sangat kurang apresiasi maupun kenaikan jabatan yang membuat pekerjaan ini menjadi *monoton*.

Pengembangan karir perlu dilakukan walaupun sejatinya setiap manusia memiliki potensi dirinya masing-masing, seperti yang dijelaskan dalam surah At-Tin ayat 4:

لَقَدْ خَلَقْنَا الْإِنْسَانَ فِي أَحْسَنِ تَقْوِيمٍ ط

Terjemahan:

“Sungguh, Kami benar-benar telah menciptakan manusia dalam bentuk yang sebaik-baiknya”

Menurut Tafsir Kemenag RI, Dari segi fisik misalnya, hanya manusia yang berdiri tegak sehingga otaknya bebas berpikir, yang menghasilkan ilmu, dan tangannya juga bebas bergerak untuk merealisasikan ilmunya itu,

sehingga melahirkan teknologi. Bentuk manusia adalah yang paling indah dari semua makhluk-Nya. Dari segi psikis, hanya manusia yang memiliki pikiran dan perasaan yang sempurna. Dan lebih-lebih lagi, hanya manusia yang beragama. Banyak lagi keistimewaan manusia dari segi fisik dan psikis itu yang tidak mungkin diuraikan di sini. Pengembangan potensi diri belum tentu secara otomatis tampak. Dimana setiap individu perlu berusaha untuk membangun potensi diri secara bertahap sesuai dengan karakter agar tujuan hidup dapat tercapai Salma et al., (2022). Satu diantara strategi yang dapat dilakukan untuk mengembangkan potensi diri adalah membangun visi hidup.

Menurut Harris, (1990), visi personal datang dari dalam diri seseorang. Beberapa orang mungkin memiliki tujuan hidup tetapi tidak ada visi dalam tujuan hidup tersebut. Mereka terlalu terfokus pada keinginan agar semua masalah dalam dunia ini segera selesai, misalnya “kita ingin lingkungan bersih”, “kita ingin tingkat kriminalitas menurun” atau “kita ingin sistem pendidikan membaik” tetapi mereka tidak fokus ke cara untuk mencapai tujuan tersebut. Mereka hanya fokus kepada menghilangkan masalah, bukan menyelesaikan masalah. Untuk diperlukan pengembangan diri agar dapat menyelesaikan masalah bukan hanya menghilangkan masalah.

7. Stres Kerja Pada Pekerja *Tappers* di PT PP London Sumatra Tbk Berdasarkan Beban Kerja

Berdasarkan analisis penelitian, ada hubungan yang signifikan antara beban kerja dengan stres kerja. Seperti yang dijelaskan pada penelitian terdahulu Zulkifli et al. (2019) uji statistik diperoleh $p = 0,039$ yaitu ada hubungan beban kerja dengan stres kerja. Pada penelitian lain Fitriani (2018) didapatkan hasil $p = 0,001$ yang berarti ada hubungan beban kerja dengan stres kerja pada pekerja pengumpul tol. Penelitian sebelumnya sejalan dengan penelitian Fadillah et al. (2020) menunjukkan bahwa pengemudi ojek online dengan beban kerja ringan menunjukkan stres kerja ringan 52,9% beban kerja sedang menunjukkan beban kerja sedang 48,7% beban kerja tinggi menunjukkan stres kerja sedang 50%. Pada penelitian ini Sebagian besar termasuk beban kerja sedang dengan stres kerja sedang. Uji statistik diperoleh nilai $p = 0,009$ ini menunjukkan bahwa ada hubungan bermakna antara beban kerja dengan stres kerja pada pengemudi ojek online di Kota Banjarbaru tahun 2020.

Beban kerja yang terlalu berlebihan akan menimbulkan kelelahan baik secara fisik maupun mental dan reaksi emosional. Beban kerja yang terlalu sedikit akan menimbulkan kebosanan dan monoton. Beban kerja yang berlebihan akan menimbulkan dampak stres kerja (Setiyawan, 2017). Penelitian lain tentang hubungan beban kerja dengan stres kerja yang tidak sejalan dengan penelitian sebelumnya adalah Amita (2021) menunjukkan

nilai $p=0,573$ yang berarti tidak ada hubungan antara beban kerja dengan stres kerja. Ini terjadi karena tuntutan pekerjaan dengan pengambilan keputusan pada setiap level tugas sudah sesuai dengan porsinya masing-masing. Berbeda dengan penelitian Amir et al. (2019) yang sejalan dengan penelitian ini, analisis statistik dengan uji *Rank Spearman* antara beban kerja terhadap stres kerja diperoleh nilai p sebesar 0,026 menunjukkan bahwa ada hubungan dengan stres kerja.

Banyak faktor yang dapat mempengaruhi beban kerja seseorang dalam pekerjaan, antara lain jenis pekerjaan, waktu kerja dan faktor individu. Seorang tenaga kerja memiliki kemampuan tersendiri dalam hubungan dengan beban kerja. Diantaranya mereka lebih cocok untuk beban kerja fisik, mental dan sosial. Namun Sebagian persamaan yang umum, mereka hanya mampu memikul beban pada suatu berat tertentu. Bahkan ada beban yang dirasa optimal bagi seseorang. Pengendalian beban kerja dapat dilakukan dengan beristirahat dan berolahraga untuk mengimbangi tuntutan pekerjaan (Qoyyimah et al., 2020).

Pada penelitian ini, pekerja yang merasa beban kerjanya ringan dilihat pada kondisi lapangan, pekerjaan sadap karet ini merupakan pekerjaan yang ringan dan tidak terlalu banyak jenis pekerjaan dalam posisi ini jadi pekerja menganggap pekerjaan ini sudah menjadi aktivitasnya sehari-hari. Namun, pekerja *tappers* (sadap karet ini) mengharuskan untuk bekerja dalam posisi

berdiri dan berjalan mengambil hasil karet selama 5 jam hal ini dapat menyebabkan beban kerja terasa berat.

Peneliti berasumsi bahwa beban kerja adalah konsekuensi dari pelaksanaan aktivitas yang diberikan oleh perusahaan pada pekerja. Pekerjaan seseorang pada dasarnya berhubungan pada fisik dan mental. Pekerjaan yang dibebankan setiap hari biasanya akan terasa mudah maupun tidak. Ini tergantung pada pekerja bagaimana menanggapi pekerjaan tersebut dengan tepat. Pekerja dalam penelitian ini menganggap bahwa pekerjaan sadap karet ini merupakan pekerjaan yang terlalu berat sehingga banyak diantara mereka bahwa pekerjaan ini adalah tuntutan dan itu berpengaruh pada kondisi mental, sehingga beban kerja pada penelitian ini berhubungan dengan stres kerja.

Hal tersebut membuktikan bahwa beban kerja mempengaruhi stres kerja untuk itu diperlukan efisiensi dalam melakukan pekerjaan. Dalam bekerja istirahat sejenak tentu sangat dibutuhkan agar pikiran bisa kembali segar. Namun, jangan sampai kita lalai dalam menggunakan waktu luang sehingga tidak menyelesaikan pekerjaan dengan tepat, seperti yang dijelaskan dalam surah Al-Insyirah ayat 7-8:

فَإِذَا فَرَغْتَ فَانصَبْ^{لَا} وَإِلَىٰ رَبِّكَ فَارْغَبْ^ع

Terjemahnya:

“Maka apabila kamu telah selesai (dari suatu urusan), kerjakanlah dengan sungguh-sungguh (urusan) yang lain; dan hanya kepada Tuhanmu berharaplah.”

Quraish Shihab dalam Tafsir Al-Misbah, mengartikan ayat ini *“Maka apabila engkau telah selesai, maka bekerjalah hingga engkau letih dan hanya kepada Tuhanmu hendaknya engkau berharap”*. Melalui ayat ini, Islam memotivasi manusia untuk senantiasa mengisi hari-harinya dengan kesibukan, baik yang menyangkut perkara dunia maupun akhirat. Maka bila berakhir suatu pekerjaan, segeralah mulai pekerjaan yang lain, agar waktu tak terbuang sia-sia.

C. Keterbatasan Penelitian

Pada penelitian ini tidak terlepas dari keterbatasan yang terjadi. Keterbatasan tersebut diantaranya:

1. Penelitian menggunakan desain *cross sectional* dengan mengukur variabel dependen secara bersamaan dalam sekali waktu, sehingga hanya mewakili pengukuran satu kali dari dugaan sebab akibat.
2. Peneliti hanya fokus pada satu perusahaan sehingga cakupan sasaran dan lokasi penelitian tidak luas.

3. Pengukuran suhu yang tidak *relevan* karena hanya melakukan satu kali pengukuran dan tidak menggunakan alat ukur *termometer*.



BAB V

PENUTUP

A. Kesimpulan

Berdasarkan uraian hasil penelitian terkait faktor-faktor yang berhubungan dengan stres kerja pada pekerja *tappers* di PT PP London Sumatra Indonesia Tbk dapat ditarik kesimpulan bahwa:

1. Karakteristik pekerja dalam penelitian ini didominasi oleh umur dewasa (25-44 tahun) sebanyak 118 (78,7%), status menikah 140 (77,8%), pendidikan terakhir SD 94 (74,6%), masa kerja lama 145 (76,7%), lingkungan fisik suhu yang terganggu 25 (36,8%), pengembangan karir yang tidak memuaskan 94 (89,5%) dan beban kerja berat 65 (59,1%).
2. Faktor yang berhubungan dengan stres kerja pada pekerja *tappers* adalah lingkungan fisik dengan nilai $p = 0,002$ ($p < 0,05$), pengembangan karir dengan nilai $p = 0,000$ ($p < 0,05$), dan beban kerja dengan nilai $p = 0,000$ ($p < 0,05$).
3. Faktor yang tidak berhubungan dengan stres kerja pada pekerja *tappers* adalah umur dengan nilai $p = 0,618$ ($p > 0,05$), status menikah dengan nilai $p = 0,614$ ($p > 0,05$), pendidikan terakhir dengan nilai $p = 0,573$ ($p > 0,05$), masa kerja dengan nilai $p = 0,982$ ($p > 0,05$).

B. Saran

Berdasarkan faktor-faktor yang berhubungan dengan stres kerja pada pekerja *tappers* di PT PP London Sumatra Indonesia Tbk, terdapat beberapa saran yang ditawarkan oleh peneliti sebagai berikut:

1. Dasar pengendalian hirarki K3 terkait lingkungan fisik suhu yang berhubungan dengan stres kerja dibutuhkan pengendalian administratif, yaitu melakukan pengukuran atau pengecekan kondisi lingkungan fisik suhu secara berkala misalnya dilakukan pengecekan suhu di tempat kerja, apabila suhu $30-32^{\circ}\text{C}$ maka suhu ini akan lebih membuat nyaman dan produktif pada pekerja. Perusahaan juga seharusnya menerapkan Standar Operasional Prosedur (SOP) agar pekerja tau jadwal pengecekan suhu tersebut.
2. Berdasarkan pada pengendalian hirarki K3 terkait pengembangan karir yang berhubungan dengan stres kerja dibutuhkan pengendalian administratif, sebaiknya pekerja *tappers* diberikan promosi jabatan agar pekerja dapat termotivasi untuk menerapkan perilaku K3 di tempat kerja, dengan menilai kepatuhan setiap pekerja kemudian memberikan poin yang kemudian untuk pekerja dengan point tertinggi selama beberapa bulan berturut-turut akan memperoleh penghargaan berupa promosi jabatan.
3. Berdasarkan pada pengendalian hirarki K3 terkait beban kerja yang berhubungan dengan stres kerja dibutuhkan pengendalian administratif, yaitu diterapkan program *shift kerja* agar pekerja dapat beristirahat.

4. Untuk peneliti selanjutnya, disarankan untuk mengembangkan penelitian lingkungan fisik dengan pengukuran yang lengkap dan lebih banyak mendapatkan responden agar hasil lebih meyakinkan.



DAFTAR PUSTAKA

- Ahmad, A., & Afgan, S. (2016). the relationship of Job stress and turnover intention in commercial Banks of Pakistan by assessing the Mediating role of Burnout. In *Journal of Business Strategies* (Vol. 10, Issue 1).
- Al-Alief, A. A., Utari, D., Fithri, N. K., & Hardy, F. R. (2021). Hubungan Kebisingan Dan Beban Kerja Mental Dengan Stres Kerja Di Pt. Duraquipt Cemerlang. *Journal of Community Mental Health and Public Policy*, 4(1), 37–48. <https://doi.org/10.51602/cmhp.v4i1.62>
- Amalia, B. R., Wahyuni, I., & Ekawati, E. (2017). Hubungan antara Karakteristik Individu, Beban Kerja Mental, Pengembangan Karir dan Hubungan Interpersonal dengan Stres Kerja pada Guru di SLB Negeri Semarang. *Jurnal Kesehatan Masyarakat (Undip)*, 5(5).
- Amir, J., Wahyuni, I., & Ekawati. (2019). Hubungan Kebisingan, Kelelahan Kerja dan Beban Kerja pada Pekerja Bagian Body Rangka PT. X. *Jurnal Kesehatan Masyarakat*, 7(1), 345–350.
- Amita Rahma, S., & Baiduri, W. (2021). Analisis Hubungan Antara Karakteristik Pekerja Dengan Stres Kerja Pada Pekerja Pt Lti Yang Bekerja Dari Rumah Selama Masa Pandemic Covid-19 Tahun 2021. *PREPOTIF : Jurnal Kesehatan Masyarakat*, 5(2), 664–672. <https://doi.org/10.31004/prepotif.v5i2.1954>
- Angwen, D. G. (2017). Hubungan antara Lingkungan Fisik dan Beban Kerja dengan Stres Kerja pada PT Panggung Electric Citrabuana. *Calyptra: Jurnal Ilmiah Mahasiswa Universitas Surabaya*, 6(2), 577–586. <http://webhosting.ubaya.ac.id/~journalubayaac/index.php/jimus/article/view/941>
- Anwar, R., Sitorus, S. R., Fauzi, A. M., Widiatmaka, N., & Machfud, N. (2016). Pencapaian Standar Indonesian Sustainable Palm Oil (ISPO) Dalam Pengelolaan Perkebunan Kelapa Sawit Di Kalimantan Timur/ Achievement of Indonesian Sustainable Palm Oil Standards of Palm Oil Plantation Management in East Borneo Indonesia. *Jurnal Penelitian Tanaman Industri*, 22(1), 11. <https://doi.org/10.21082/litri.v22n1.2016.11-18>
- Arif, M., Malaka, T., & Novrikasari, N. (2021). Hubungan Faktor Pekerjaan Terhadap Tingkat Stres Kerja Karyawan Kontrak Di Pt. X. *Jurnal Kesmas (Kesehatan Masyarakat) Khatulistiwa*, 8(1), 44. <https://doi.org/10.29406/jkmk.v8i1.2639>

- Arlita, R. M., Kusmiati, M., & Abdullah, N. A. (2022). Hubungan Faktor Individu dengan Tingkat Stres pada Pekerja Pabrik Tekstil PT. X Kota Tangerang. *Bandung Conference Series : Medical Science*, 2, 1048–1055.
- Asmaradana, Yoanita, P. (2018). *Pengaruh Lingkungan Kerja Fisik dan Non Fisik Terhadap Stress Kerja dan Kinerja Karyawan*.
- Auladiyah. (2016). *Stress dalam konsep islam*.
- Badan Standardisasi Nasional. (2004). *Bahaya, identifikasi dan Penilaian K3*. 1–8.
- Bahaya, I., Pengendalian, P. D. A. N., Departemen, P., & Pt, F. (2014). *Risiko Keselamatan Dan Kesehatan Kerja (K3)*.
- Candraditya, R., & Dwiyaniti, E. (2017). Hubungan Tingkat Pendidikan, Masa Kerja dan Tingkat Kebisingan Dengan Stress Kerja di PT.X. *Jurnal Penelitian Kesehatan*, 15(1), 1–9.
- Cox, T., & Brockley, T. (1984). Th. In *British Educational Research Journal* (Vol. 10, Issue 1). Taylor & Francis.
- Diesel, W., Gunung, P., & Balikpapan, M. (2017). Hubungan Kebisingan Dan Shift Kerja Terhadap Tingkat Stres Kerja Pada Pekerja Mesin Pembangkit Swd (Stork Werkspoor Diesel) Pltd Gunung Malang Balikpapan. *Jurnal Kesehatan Masyarakat (e-Journal)*, 5(5), 156–162.
- Fadillah, A. I., Fauzan, A., & Ariyanto, E. (2020). Hubungan Beban Kerja, Masa Kerja dan Usia dengan Stress Kerja pada Pengemudi Ojek Online di Kota Banjarbaru Tahun 2020. *Jurnal Kesehatan Masyarakat (e-Journal)*, 8(2), 81–89.
- Fajrillah. (2016). *Hubungan Stres Kerja Dengan Kinerja PerawatPelaksana Dalam Melaksanakan Pelayanan Keperawatan Di Instalasi Gawat Darurat Rumah Sakit Umum Anutapura Palu*.
- Fink, G. (2010). Stress: Definition and History. *Stress Science: Neuroendocrinology*, 3(9), 319–328.
- Fitriani. (2018). Pengaruh Beban Kerja Terhadap Stres Kerja Dengan Shift Kerja Sebagai Variabel Moderating Pada Pekerja Pengumpul Tol Pt. Margautama Nusantara Makassar. *Kesehatan*, 105.
- Giorgi, G., Arcangeli, G., Ariza-Montes, A., Rapisarda, V., & Mucci, N. (2019). Work-related stress in the Italian banking population and its association with recovery experience. *International Journal of Occupational Medicine and Environmental Health*, 32(2), 255–265. <https://doi.org/10.13075/ijomeh.1896.01333>

- Habibi, J., & . J. (2018). Analisis Faktor Risiko Stres Kerja Pada Pekerja Di Unit Produksi Pt. Borneo Melintang Buana Export. *Journal of Nursing and Public Health*, 6(2), 50–59. <https://doi.org/10.37676/jnph.v6i2.658>
- Harris, S. G. (1990). *The fifth discipline: The art and practice of the learning organization*, by Peter Senge, New York: Doubleday/Currency, 1990. Autumn (Fall) 1990.
- Hassan , Masood, Azmat , Urooj, Sarwar , Samiullah, Adil , Iftikhar Hussain, & Gillani , Syed Hussain Mustafa. (2020). Impact of Job Satisfaction, Job Stress and Motivation on Job Performance: A Case from Private Universities of Karachi. *Kuwait Chapter of Arabian Journal of Business and Management Review*, 9(2), 31–41. <https://doi.org/10.12816/0056346>
- Health and Safety Executive. (2019). *Health and Safety at Work: Summary Statistics for Great Britain 2019*. London: HSE.
- Heikal, M. (2016). *Pengaruh Stres Kerja Dan Pengembangan Karir Terhadap Prestasi Kerja Karyawan Pada PT. Jasa Marga (Persero) Tbk Cabang Belmer*. 17(April).
- Igor, S. (1997). *Pekerjaan Anda Bagaimana Mendapatkannya Bagaimana Mempertahankannya*. Solo: Dabara.
- Ilham, F., Yuniar, & Irianti, L. (2015). Strategi Minimasi Stres Kerja Operator berdasarkan Faktor Pemicu Stres Kerja pada PT Agronesia Inkaba. *Jurnal Online Institut Teknologi Bandung*, 03(01), 143.
- Kabito, G. G., Wami, S. D., Chercos, D. H., & Mekonnen, T. H. (2020). Work-related Stress and Associated Factors among Academic Staffs at the University of Gondar, Northwest Ethiopia: An Institution-based Cross-sectional Study. *Ethiopian Journal of Health Sciences*, 30(2), 223–232. <https://doi.org/10.4314/ejhs.v30i2.10>
- Kemenkes RI. (2018). *Profil Kesehatan Indonesia Tahun 2018*. Jakarta: Kementerian Kesehatan RI.
- Kementerian PPN/Bappenas. (2020). *Pilar Pembangunan Sosial*.
- Kristanti, E. (2017). Pengaruh Lingkungan Kerja Fisik dan Lingkungan Kerja Non Fisik Terhadap Stres Kerja dan Dampaknya Terhadap Kinerja Karyawan (Studi Pada Kantor Bersama Samsat Mojokerto Kota). *Jurnal Ilmu Manajemen*, 5(1), 1–10. <https://jurnalmahasiswa.unesa.ac.id/index.php/jim/article/view/18108>

- Lady, L., Susihono, W., & Muslihati, A. (2017). Analisis tingkat stres kerja dan faktor-faktor penyebab stres kerja pada pegawai BPBD kota Cilegon. *Journal Industrial Servicess*, 3(1b), 191–197. <https://jurnal.untirta.ac.id/index.php/jiss/article/viewFile/2084/1617>
- Looker Terry, G. O. (2005). *Mengatasi stres secara mandiri*. BACA.
- Lubis, S. R. H. (2022). Pengukuran Faktor Psikososial terhadap Stres Kerja Pada Penjahit Konveksi Home Industry. *Jurnal Ilmu Kesehatan Masyarakat*, 11(02), 101–110. <https://doi.org/10.33221/jikm.v11i02.1084>
- Lutfiyah, & Nisa, Y. F. (2011). *Analisis Faktor-Faktor yang Mempengaruhi Stres Kerja pada Polisi Lalu Lintas*. Fakultas Psikologi, UIN Syarif Hidayatullah Jakarta.
- Manabung, A. R., Suoth, L. F., & Warouw, F. (2018). Hubungan Antara Masa Kerja dan Beban Kerja Dengan Stres Kerja pada Tenaga Kerja Di PT. Pertamina TBBM Bitung. *Kesmas*, 7(5), 1–10.
- Mangkunegara, R. M. C. (2019). Analisis Jam Kerja, Jaminanan Keselamatan Dan Kesehatan Kerja (K3) Terhadap Stres Kerja Karyawan Pada Pt.Perkebunan Nusantara Iv Di Unit Usaha Dolok Sinumbah, Simalungun. *Jurnal Manajemen Tools*, 11(2), 53–59. <http://jurnal.pancabudi.ac.id/index.php/JUMANT/article/view/691/654>
- Mardikaningsih, R., Retnowati, E., & Radjawane, L. E. (2022). *Dampak Stres , Lingkungan Kerja dan Masa Kerja terhadap Produktivitas Pekerja Konstruksi*. 1(4), 38–52.
- Marshanty, Y. A. (2020). Hubungan Beban Kerja Mental, Masa Kerja Dan Usia Terhadap Kejadian Stres Pada Pekerja Perusahaan Akuakultur Di Banyuwangi. *Journal of Community Mental Health and Public Policy*, 2(1), 1–11. <https://doi.org/10.51602/cmhp.v2i1.36>
- Milazzo, N., Lorenzo, S., Paternostro, M., Palma, G. M., Oliveira, S. M., De Paula, A. L., Drumond, R. C., Brandão, F. G. S. L., Piani, M., Horodecki, P., Zurek, W. H., McCutcheon, D. P. S., Dattani, N. S., Gauger, E. M., Lovett, B. W., Nazir, A., Rossi, M. A. C., Albarelli, F., Tamascelli, D., ... Jll, J. (2008). Peraturan Pemerintah Republik Indonesia Nomor 47 TAHUN 2008. *Physical Review A*, 100(1), 1612–1616. <http://library1.nida.ac.th/termpaper6/sd/2554/19755.pdf%0Ahttp://scholar.google.com/scholar?hl=en&btnG=Search&q=intitle:Six+easy+pieces:+essentials+of+physics,+explained+by+its+most+brilliant+teacher#0%0Ahttp://arxiv.org/abs/1604.07450%0Ahttp://www.theory.calte>

- Mualim, M., & Adeko, R. (2020). Faktor-Faktor Yang Berhubungan Dengan Stres Kerja Pada Pekerja Bagian Dryer Pt. Bukit Angkasa Makmur (Bam) Di Kabupaten Bengkulu Tengah. *Journal of Nursing and Public Health*, 8(1), 79–86. <https://doi.org/10.37676/jnph.v8i1.1017>
- Mulyadi, D. (2016). *Manajemen Sumber Daya Manusia*. Bogor: In Media.
- Nitisemito, A. S. (1982). *Manajemen personalia : (manajemen sumber daya manusia)*. Ghalia Indonesia.
- Pandji, A. (2006). *Psikologi Kerja* (PT Rineka cipta (ed.); 2nd ed.). 2008.
- Panji, A. (2009). *Psikologi Kerja*. Rineka Cipta.
- Pantouw, M., Areros, W., & Rumawas, W. (2020). Lingkungan Kerja dan Stres Kerja terhadap Kinerja Karyawan PT. Sinar Galesong Prima. *Manager : Jurnal Ilmu Manajemen*, 5(4), 453.
- Prabu, M. anwar. (2008). *Pengembangan dan sumber daya manusia* (R. Aditama (ed.)). UI-Press.
- Pranomo, nurafian majid, Jayanti, S., & Widjasena, B. (2018). Faktor-Faktor Yang Berhubungan Dengan Stres Kerja Pada Anggota Polisi Satuan Lalu Lintas Polres Metro Bekasi Kota. *Jurnal Kesehatan Masyarakat (e-Journal)*, 6(1), 636–644.
- Pratiwi, D. M., & Wahyuningtyas, R. (2016). *Pengaruh Lingkungan Kerja Fisik terhadap Stres Kerja Karyawan (Studi pada PT Krakatau Steel (Persero) Tbk. Divisi CRM)*. Universitas Telkom Indonesia.
- PT PP London Sumatra Indonesia Tbk. (2022). PT PP London Sumatra Indonesia Tbk. *PT PP London Sumatra Indonesia Tbk.* <https://www.londonsumatra.com/Contents/home>
- Putra, Z. A. (2019). *Pengaruh Beban Kerja dan Stres Kerja terhadap Kinerja Karyawan pada PT. Kelian Mitra Karya (Pergudangan Platinum) Pekanbaru*. Universitas Islam Riau.
- Qoyyimah, M., Abrianto, T. H., & Chamidah, S. (2020). Pengaruh Beban Kerja, Stres Kerja dan Lingkungan Kerja Terhadap Kinerja Karyawan Bagian Produksi PT. INKA Multi Solusi Madiun. *ASSET: Jurnal Manajemen Dan Bisnis*, 2(1), 11–20. <https://doi.org/10.24269/asset.v2i1.2548>

- Rachman, I. P. (2017). Pemaknaan Seorang Istri terhadap Pengalamannya Menjalani Pernikahan Jarak Jauh (Long Distance Marriage). *Calyptra: Jurnal Ilmiah Mahasiswa Universitas Surabaya*, 6(2), 1672–1679. <http://webhosting.ubaya.ac.id/~journalubayaac/index.php/jimus/article/view/1100>
- Rahmadina, S. (2022). *Determinan Stres Kerja Pada Pengendara Ojek Online di Jabodetabek*.
- Rhamdani, I., & Wartono, M. (2019). Hubungan antara shift kerja, kelelahan kerja dengan stres kerja pada perawat. *Jurnal Biomedika Dan Kesehatan*, 2(3), 104–110. <https://doi.org/10.18051/jbiomedkes.2019.v2.104-110>
- Rianse Usman, A. (2012). *Metodologi Penelitian Sosial dan Ekonomi Teori dan Aplikasi*. Alfabeta.
- Ridwan, V. A., Wahyuni, I., & Setyaningsih, Y. (2017). Hubungan Lingkungan Fisik Kerja Dan Beban Mental Dengan Kejadian Stres Kerja Pada Pekerja Laundry Di Pt. Sandang Asia Maju Abadi Semarang. *Jurnal Kesehatan Masyarakat (e-Journal)*, 5(5), 406–412.
- Riza, M., Staf, S., Fakultas, P., Universitas, K., Semarang, M., & Korespondensi, P. (2019). Analisis Faktor Resiko Stress Akibat Kerja pada Pekerja Sektor Formal dan Sektor Informal di Kota Semarang Analysis of Stress Risk Factors Due to Work in Formal Sector Workers and Informal Sector in Semarang City. *Medica Arteriana (Med-Art)*, 1(1), 29–36.
- Robbins, P. S. (2006). *Perilaku Organisasi (Edisi 10)*. Jakarta: Erlangga.
- Robbins, S. P. (2001). *Perilaku organisasi: Konsep, Kontroversi dan Aplikasi* (P. I. K. Gramedia (ed.); 2nd ed.).
- Robbins, S. P., & Judge, T. A. (2017). *Organizational Behavior Seventeenth Edition*. Harlow, UK: Pearson Education Limited.
- Rudyarti, E. (2020). Analisis hubungan stres kerja, umur, masa kerja dan iklim kerja dengan perasaan kelelahan kerja pada perawat. *Seminar Nasional Kesehatan Masyarakat 2020*, 240–249.
- Safitri, D. (2021). Tenaga Kerja Di Industri Penggilingan Padi. *Jurnal Kesehatan Lingkungan Ruwa Jurai*, 15(50), 77–84.
- Sagala, A. P. (2020). *Hubungan Beban Kerja dengan Stres Kerja pada Pegawai Kantor Kementerian Agama Kota Binjai*. Universitas Islam Negeri Sumatera Utara.

- Salma, B., Az, A., & Nim, Z. (2022). *Self-Actualization Of The Female Main Character In Jessica Jung ' S Shine*.
- Saputra, A. I., & Diza, M. (2020). Hubungan Intensitas Kebisingan Dengan Tingkat Stres Kerja Pada Pekerja Area Workshop Pt. Bintang Intipersada Hipyard Batam. *Zona Kedokteran: Program Studi Pendidikan Dokter Universitas Batam*, 9(3), 65–74. <https://doi.org/10.37776/zked.v9i3.303>
- Sari, D. M., Zainuddin, A., & Saptaputra, S. K. (2021). Hubungan Status Perkawinan, Kelelahan Kerja, dan Beban Kerja dengan Stres Kerja di Proyek Jembatan Teluk Kendari Sulawesi Tenggara Tahun 2019. *Jurnal Kesehatan Dan Keselamatan Kerja Universitas Halu Oleo*, 1(4), 146–152.
- Sarifa, & Wartono, M. (2020). Hubungan antara beban kerja, besaran upah, dan stres kerja pada karyawan PT. HBSP. *Jurnal Biomedika Dan Kesehatan*, 4(2), 70–78. <https://doi.org/10.18051/jbiomedkes.2021.v4.70-78>
- Saris, N., Desi Kusmindari, C., Hasmawaty, H., & Universitas Bina Darma, D. (2017). Hubungan Lingkungan Fisik Dan Beban Kerja Dengan Tingkat Kelelahan Pada Pekerja Perkebunan (Studi Kasus pada PT Perkebunan Mitra Ogan Sekayu). *Jurnal Ilmiah TEKNO*, 14(2), 11–22.
- Setiawan, N. (2019). *Analisis Pengaruh Faktor Lingkungan Fisik Dan Non Fisik Terhadap Stres Kerja Dimana Komitmen Kerja Sebagai Variabel Intervening Pada Kantor Pelayanan PAJAK Pratama Medan Kota*. 11(1), 165–173.
- Setiyawan, Y. (2017). *Faktor Determinan Terhadap Stres Kerja Pada Pekerja Bagian Produksi Di PT Indogravure Tahun 2017*. 1–14.
- Siagian, S. P. (2014). *Kiat Meningkatkan Produktivitas Kerja*. Jakarta: Rineka Cipta.
- Suci, I. S. M. (2018). Mental Dengan Stres Kerja Correlation of Individual Factors and Mental Workload. *The Indonesian Journal of Occupational Safety and Health*, 7(2), 220–229.
- Suci Mustika, I. S. (2018). Analisis Hubungan Faktor Individu Dan Beban Kerja Mental Dengan Stres Kerja. *The Indonesian Journal of Occupational Safety and Health*, 7(2), 220. <https://doi.org/10.20473/ijosh.v7i2.2018.220-229>
- Suma'mur. (1996). *Hygiene Perusahaan dan Kesehatan Kerja* (C. G. Agung (ed.); 2nd ed.).
- Suma'mur. (2009a). *Hiegiene Perusahaan, Suatu Pendekatan Praktek* (P. R. Cipta (ed.)).

- Suma'mur. (2009). *Higiene Perusahaan Dan Kesehatan Kerja*. CV SAGUNG SETO.
- Suryani, A. I., Muliawan, P., & ... (2020). Hubungan Beban Kerja Dengan Stres Kerja Pada Karyawan Garmen Di Kota Denpasar. *Jurnal Penelitian Dan Kajian Ilmiah Kesehatan*, 6(2), 143–148. <https://jurnal.poltekmfh.ac.id/index.php/JPKIK/article/view/137>
- Syaiful, B. (2022). Faktor-Faktor Yang Berhubungan Dengan Stres Kerja Pada Pekerja Bagian Produksi Di Pt. Tri Teguh Manunggal Sejati Kota Tangerang. *PREPOTIF: Jurnal Kesehatan Masyarakat*, 6(2), 1554–1565. <https://doi.org/10.31004/prepotif.v6i2.4562>
- Tarwaka. (2004). *Ergonomi Untuk Keselamatan Kesehatan kerja dan produktivitas* (H. P. Surakarta (ed.); 1st ed.). 2015.
- Tarwaka. (2008). *Keselamatan dan Kesehatan kerja Manajemen dan Aplikasi K3 di Tempat kerja* (H. Press (ed.); 1st ed.). 2010.
- Ummamah, U. (2011). *Pengaruh Tingkat Pendidikan, Masa Bekerja dan Beban Kerja terhadap Tingkat Stres Kerja Perawat di Rumah Sakit Jiwa Pemerintah Aceh*. Universitas Sumatera Utara Medan.
- Veithzal, R. (2014). *Manajemen Sumber Daya Manusia untuk Perusahaan (Edisi ke-6)*. Jakarta: Raja Grafindo Persada.
- Wahyu Setyawati, N., Ade Aryani, N., & Prawesti Ningrum, E. (2018). Stres Kerja Dan Disiplin Kerja Terhadap Kinerja Karyawan. *Jurnal Riset Manajemen Dan Bisnis (JRMB) Fakultas Ekonomi UNIAT*, 3(3), 405–412. <http://jrmb.ejournal-feuniat.net/index.php/JRMB>
- Weiberg S.Rober, G. D. (2003). Foundation sport and Exercise Psychology. In *Book*. <https://doi.org/10.19184/pk.v10i2.13144>
- Widhiastuti, H., Asih, G. Y., & Kurniawan, Y. (2020). Mengelola Stress Pada Pekerjaan yang Beresiko Tinggi. In *Journal of Chemical Information and Modeling* (Vol. 53, Issue 9).
- Wirawan, S. S. (1992). *Psikologi Lingkungan* (P. Grasindo (ed.)).
- Zulkifli, Z., Rahayu, S. T., & Akbar, S. A. (2019). Hubungan Usia, Masa Kerja dan Beban Kerja Dengan Stres Kerja Pada Karyawan Service Well Company PT. ELNUSA TBK Wilayah Muara Badak. *KESMAS UWIGAMA: Jurnal Kesehatan Masyarakat*, 5(1), 46–61. <https://doi.org/10.24903/kujkm.v5i1.831>

Lampiran 1



LAMPIRAN PENJELASAN PENELITIAN
NIOSH *Generic Job Stress Questionnaire*

Kepada Yth.

Bapak/Saudara Karyawan *Tappers*

Di PT PP London Sumatra Indonesia Tbk Palangisang Estate

Assalamualaikum Wr.Wb

Salam Hormat

Saya, Nurwahidah mahasiswi program studi Kesehatan Masyarakat peminatan kesehatan keselamatan kerja akan mengadakan penelitian yang berjudul “Faktor yang Berhubungan Dengan Stres Kerja Pada *Tappers* di PT PP London Sumatra Indonesia Tbk di Desa Tamatto Kecamatan Ujung Loe Kabupaten Bulukumba dengan tujuan untuk faktor-faktor yang berhubungan dengan stress kerja pada karyawan khususnya pada pekerja *tappers*. Penelitian ini tidak akan menimbulkan hal yang merugikan bagi bapak/saudara sebagai responden. Informasi yang didapatkan akan dijamin kerahasiaannya dan hanya akan digunakan dalam kepentingan penelitian ini. Oleh karena itu, saya mohon agar bapak/saudara untuk menjawab pernyataan dengan objektif dan sejujur-jujurnya sesuai dengan kondisi bapak/saudara. Atas bantuan dan kerja sama yang anda berikan, saya ucapkan terima kasih.

Lampiran 2



NASKAH PERSETUJUAN RESPONDEN

Saya yang bertanda tangan dibawah ini menyatakan bersedia untuk menjadi responden penelitian ini dan saya memahami dan menyadari bahwa penelitian ini bersifat rahasia dan tidak akan mempengaruhi atau mengakibatkan hal yang merugikan saya. Oleh karena itu saya bersedia menjadi responden dalam penelitian ini dan tidak akan menyamakan jawaban saya dengan jawaban rekan kerja saya.

Tamatto, 2022

(Nama Responden)

Petunjuk Pengisian

1. Bacalah setiap pertanyaan dan pilihlah jawaban dengan seksama
2. *Checklist* setiap pilihan jawaban yang bersedia untuk tipe pertanyaan ya-tidak.

UNIVERSITAS ISLAM NEGERI
ALAUDDIN
M A K A S S A R



KUESIONER PENELITIAN

**FAKTOR YANG BERHUBUNGAN DENGAN STRES KERJA PADA
PEKERJA *TAPPERS* DI PT PP LONDON SUMATRA INDONESIA Tbk DI
DESA TAMATTO KECAMATAN UJUNG LOE KABUPATEN BULUKUMBA**

No:

Identitas Diri

Nama Lengkap:

No. Telp/Hp:

Tanggal dan Jam Pengisian:

1. Informasi Pribadi

No	Pertanyaan	Diisi Peneliti
A1	Umur (Tuliskan Umur anda pada ulang tahun terakhir):	
A2	Status Pernikahan 1. Belum Menikah 2. Sudah Menikah	
A3	Pendidikan Terakhir 1. SD-SMP 2. SMA	
A4	Sudah berapa lama anda bekerja di perusahaan ini? tahun bulan	

2. Lingkungan Fisik

No	Menurut anda apakah tempat kerja anda memiliki...	Tidak	Ya	Diisi peneliti
B1	Tingkat kebisingan di area kerja biasanya tinggi			
B2	Tingkat pencahayaan di area kerja saya gelap			
B3	Suhu di area kerja saya selama musim kemarau cenderung tidak nyaman			
B4	Suhu di area kerja saya selama musim hujan cenderung tidak nyaman			
B5	Kelembaban area kerja saya terlalu tinggi			
B6	Sirkulasi di area kerja saya tidak baik			
B7	Udara di tempat kerja saya tidak bersih dan tidak bebas polusi			
B8	Saya tidak terlindungi dari paparan bahan berbahaya yang ada di Lingkungan kerja			
B9	Secara keseluruhan kondisi Lingkungan fisik di tempat kerja saya buruk			
B10	Area kerja saya sangat ramai			

3. Beban kerja

No	Pernyataan	Tidak	Ya	Diis Peneliti
C1	Saya merasa bahwa pekerjaan yang dibebankan kepada saya terlalu berat bagi saya			
C2	Saya merasa bahwa pekerjaan diluar tugas pokok yang harus saya lakukan dalam satu hari terlalu banyak bagi saya			
C3	Pekerjaan yang dibebankan kepada saya setiap hari terasa tidak mudah untuk saya kerjakan			
C4	Dalam menyelesaikan pekerjaan saya, saya dituntut untuk bekerja dengan cepat dan tepat			

4. Pengembangan Karir

No	Pernyataan	Tidak	Ya	Diisi Peneliti
D1	Saya merasa tidak puas terhadap kesempatan kenaikan jabatan ataupun promosi kerja yang ada			
D2	Di tempat kerja saya sekarang, saya tidak pernah mendapat posisi atau jabatan lain			
D3	Saya merasa tidak nyaman dengan posisi/ jabatan pekerjaan saya sekarang			
D4	Pimpinan menempatkan saya tidak sesuai dengan jenjang pendidikan saya miliki			

5. Stres kerja dari segi perubahan Fisiologis

No	Apakah setelah bekerja anda mengalami keluhan berikut ini?	Tidak	Ya	Diisi Peneliti
E1	Wajah terasa panas			
E2	Berkeringat Banyak			
E3	Mulut terasa kering			
E4	Otot terasa kaku dan tegang			
E5	Anda merasa sakit kepala			
E6	Anda merasa kram di kepala atau migrain			
E7	Anda merasa ada gumpalan di tenggorokan atau perasaan tersendak			
E8	Tangan anda gemetar tanpa diketahui penyebabnya			
E9	Sesak nafas meskipun tidak bekerja yang berat			
E10	Anda merasa jantung anda berdetak cepat			
E11	Tangan berkeringat banyak			
E12	Anda merasa pusing			
E13	Anda mengalami sakit perut saat gugup atau bingung			
E14	Jantung terasa berdebar-debar atau nyeri dada			
E15	Anda mengalami sakit yang mempengaruhi pekerjaan anda			
E16	Gangguan pada tidur malam hari			

6. Stres kerja dari segi perubahan Psikologis

No	Apakah setelah bekerja anda mengalami keluhan ini?	Tidak	Ya	Diisi peneliti
F1	Saya merasa terganggu dengan hal yang biasanya tidak mengganggu			
F2	Nafsu makan saya menurun			
F3	Saya tidak dapat menghilangkan rasa sedih meskipun telah dibantu teman saya atau keluarga saya			
F4	Saya merasa diri saya tidak sebaik orang lain			
F5	Saya sulit berkonsentrasi dalam bekerja			
F6	Saya merasa tertekan atau depresi			
F7	Saya merasa semua yang saya lakukan adalah bukan usaha			
F8	Saya merasa tidak optimis dengan masa depan saya			
F9	Saya merasa hidup saya merupakan sebuah kegagalan			
F10	Saya merasa ketakutan			
F11	Saya merasa gelisah ketika tidur			
F12	Saya merasa tidak senang senang			
F13	Saya berbicara sedikit dari biasanya			
F14	Saya merasa kesepian			
F15	Saya merasa orang-orang tidak ramah			
F16	Saya tidak menikmati hidup saya			
F17	Saya mudah menangis			
F18	Saya merasa sedih			
F19	Saya merasa orang-orang tidak menyukai saya			
F20	Saya sulit mengalihkan perhatian saya			

Terima kasih atas kesediaan bapak/saudara menjawab pertanyaan pada kuesioner ini dengan lengkap.

Mohon diperiksa kembali jawaban anda dan pastikan sudah terisi secara keseluruhan.

Semoga Senantiasa diberikan kesehatan dan kemudahan oleh ALLAH SWT dalam bekerja.

Lampiran 5 Output SPSS

Kategori Umur

		Frequency	Percent	Valid Percent	Cumulative Percent
Valid	Muda (15-44 tahun)	154	77.0	77.0	77.0
	Lansia (>45 tahun)	46	23.0	23.0	100.0
Total		200	100.0	100.0	

Kategori Status Menikah

		Frequency	Percent	Valid Percent	Cumulative Percent
Valid	Menikah	180	90.0	90.0	90.0
	Belum Menikah	20	10.0	10.0	100.0
Total		200	100.0	100.0	

Kategori Pendidikan Terakhir

		Frequency	Percent	Valid Percent	Cumulative Percent
Valid	Pendidikan Dasar (SD-SMP)	126	63.0	63.0	63.0
	Pendidikan Tinggi (SMA)	74	37.0	37.0	100.0
Total		200	100.0	100.0	

Kategori Masa Kerja

		Frequency	Percent	Valid Percent	Cumulative Percent
Valid	Masa Kerja Baru (< 11 tahun)	11	5.5	5.5	5.5
	Masa kerja lam (> 11 tahun)	189	94.5	94.5	100.0
Total		200	100.0	100.0	

Kategori Lingkungan Fisik

		Frequency	Percent	Valid Percent	Cumulative Percent
Valid	Tidak Terganggu	132	66.0	66.0	66.0
	Terganggu	68	34.0	34.0	100.0
Total		200	100.0	100.0	

Kategori Pengembangan Karir

		Frequency	Percent	Valid Percent	Cumulative Percent
Valid	Memuaskan	95	47.5	47.5	47.5
	Tidak Memuaskan	105	52.5	52.5	100.0
Total		200	100.0	100.0	

Kategori Beban Kerja

		Frequency	Percent	Valid Percent	Cumulative Percent
Valid	Ringan	90	45.0	45.0	45.0
	Berat	110	55.0	55.0	100.0
Total		200	100.0	100.0	

kategori Stres Kerja

		Frequency	Percent	Valid Percent	Cumulative Percent
Valid	Stres Ringan	154	77.0	77.0	77.0
	Stres Berat	46	23.0	23.0	100.0
Total		200	100.0	100.0	

Kategori Umur * kategori Stress Kerja Crosstabulation

		kategori Stres Kerja		Total	
		Stres Ringan	Stres Berat		
Kategori Umur	Muda (15-44 tahun)	Count	117	37	154
		Expected Count	118.6	35.4	154.0
		% within Kategori Umur	76.0%	24.0%	100.0%
	Lansia (>45 tahun)	Count	37	9	46
		Expected Count	35.4	10.6	46.0
		% within Kategori Umur	80.4%	19.6%	100.0%
Total		Count	154	46	200
		Expected Count	154.0	46.0	200.0
		% within Kategori Umur	77.0%	23.0%	100.0%

Chi-Square Tests

	Value	df	Asymptotic Significance (2- sided)	Exact Sig. (2- sided)	Exact Sig. (1- sided)
Pearson Chi-Square	.398 ^a	1	.528		
Continuity Correction ^b	.186	1	.666		
Likelihood Ratio	.409	1	.523		
Fisher's Exact Test				.690	.339
Linear-by-Linear Association	.396	1	.529		
N of Valid Cases	200				

a. 0 cells (0.0%) have expected count less than 5. The minimum expected count is 10.58.

b. Computed only for a 2x2 table

Crosstab

		kategori Stress Kerja		Total	
		Stress Ringan	Stress Berat		
Kategori Status Menikah	Menikah	Count	140	40	180
		% within Kategori Status Menikah	77.8%	22.2%	100.0%
	Belum Menikah	Count	14	6	20
		% within Kategori Status Menikah	70.0%	30.0%	100.0%
Total		Count	154	46	200
		% within Kategori Status Menikah	77.0%	23.0%	100.0%

Chi-Square Tests

	Value	Df	Asymptotic Significance (2-sided)	Exact Sig. (2-sided)	Exact Sig. (1-sided)
Pearson Chi-Square	.615 ^a	1	.433		
Continuity Correction ^b	.254	1	.614		
Likelihood Ratio	.582	1	.446		
Fisher's Exact Test				.412	.297
Linear-by-Linear Association	.612	1	.434		
N of Valid Cases	200				

a. 1 cells (25.0%) have expected count less than 5. The minimum expected count is 4.60.

b. Computed only for a 2x2 table

Kategori Pendidikan Terakhir * kategori Stress Kerja Crosstabulation

		kategori Stres Kerja		Total	
		Stres Ringan	Stres Berat		
Kategori Pendidikan Terakhir	Pendidikan Dasar (SD-SMP)	Count	94	32	126
		Expected Count	97.0	29.0	126.0
		% within Kategori Pendidikan Terakhir	74.6%	25.4%	100.0%
	Pendidikan Menengah(SMA)	Count	60	14	74
		Expected Count	57.0	17.0	74.0
		% within Kategori Pendidikan Terakhir	81.1%	18.9%	100.0%
Total	Count	154	46	200	
	Expected Count	154.0	46.0	200.0	
	% within Kategori Pendidikan Terakhir	77.0%	23.0%	100.0%	

Chi-Square Tests

	Value	df	Asymptotic Significance (2- sided)	Exact Sig. (2- sided)	Exact Sig. (1- sided)
Pearson Chi-Square	1.105 ^a	1	.293		
Continuity Correction ^b	.769	1	.380		
Likelihood Ratio	1.127	1	.288		
Fisher's Exact Test				.384	.191
Linear-by-Linear Association	1.099	1	.294		
N of Valid Cases	200				

a. 0 cells (0.0%) have expected count less than 5. The minimum expected count is 17.02.

b. Computed only for a 2x2 table

MAKASSAR

Crosstab

		kategori Stres Kerja		Total	
		Stres Ringan	Stres Berat		
Kategori Masa Kerja	Masa Kerja Baru (6-17 tahun)	Count	9	2	11
		% within Kategori Masa Kerja	81.8%	18.2%	100.0%
	Masa kerja lama (18-34 tahun)	Count	145	44	189
		% within Kategori Masa Kerja	76.7%	23.3%	100.0%
Total		Count	154	46	200
		% within Kategori Masa Kerja	77.0%	23.0%	100.0%

Chi-Square Tests

	Value	df	Asymptotic Significance (2-sided)	Exact Sig. (2-sided)	Exact Sig. (1-sided)
Pearson Chi-Square	.153 ^a	1	.696		
Continuity Correction ^b	.000	1	.982		
Likelihood Ratio	.161	1	.689		
Fisher's Exact Test				1.000	.516
Linear-by-Linear Association	.152	1	.697		
N of Valid Cases	200				

a. 1 cells (25.0%) have expected count less than 5. The minimum expected count is 2.53.

b. Computed only for a 2x2 table

Crosstab

		kategori Stres Kerja		Total	
		Stres Ringan	Stres Berat		
Kategori Lingkungan Fisik	Tidak Terganggu	Count	111	21	132
		% within Kategori Lingkungan Fisik	84.1%	15.9%	100.0%
	Terganggu	Count	43	25	68
		% within Kategori Lingkungan Fisik	63.2%	36.8%	100.0%
Total		Count	154	46	200
		% within Kategori Lingkungan Fisik	77.0%	23.0%	100.0%

Chi-Square Tests

	Value	df	Asymptotic Significance (2- sided)	Exact Sig. (2- sided)	Exact Sig. (1- sided)
Pearson Chi-Square	11.023 ^a	1	.001		
Continuity Correction ^b	9.876	1	.002		
Likelihood Ratio	10.590	1	.001		
Fisher's Exact Test				.001	.001
Linear-by-Linear Association	10.967	1	.001		
N of Valid Cases	200				

a. 0 cells (0.0%) have expected count less than 5. The minimum expected count is 15.64.

b. Computed only for a 2x2 table

Crosstab

		kategori Stres Kerja		Total	
		Stres Ringan	Stres Berat		
Kategori Pengembangan Karir	Memuaskan	Count	60	35	95
		% within Kategori Pengembangan Karir	63.2%	36.8%	100.0%
	Tidak Memuaskan	Count	94	11	105
		% within Kategori Pengembangan Karir	89.5%	10.5%	100.0%
Total		Count	154	46	200
		% within Kategori Pengembangan Karir	77.0%	23.0%	100.0%

Chi-Square Tests

	Value	df	Asymptotic Significance (2- sided)	Exact Sig. (2- sided)	Exact Sig. (1- sided)
Pearson Chi-Square	19.577 ^a	1	.000		
Continuity Correction ^b	18.117	1	.000		
Likelihood Ratio	20.231	1	.000		
Fisher's Exact Test				.000	.000
Linear-by-Linear Association	19.479	1	.000		
N of Valid Cases	200				

Crosstab

		kategori Stres Kerja		Tota
		Stres Ringan	Stres Berat	
Kategori Beban Kerja	Ringan	Count	89	1
		% within kategori Stress Kerja	57.8%	2.2%
	Berat	Count	65	45
		% within kategori Stress Kerja	42.2%	97.8%
Total		Count	154	46
		% within kategori Stress Kerja	100.0%	100.0%

a. 0 cells (0.0%) have expected count less than 5. The minimum expected count is 21.85.

b. Computed only for a 2x2 table

Chi-Square Tests

	Value	Df	Asymptotic Significance (2-sided)	Exact Sig. (2-sided)	Exact Sig. (1-sided)
Pearson Chi-Square	44.270 ^a	1	.000		
Continuity Correction ^b	42.051	1	.000		
Likelihood Ratio	55.886	1	.000		
Fisher's Exact Test				.000	.000
Linear-by-Linear Association	44.049	1	.000		
N of Valid Cases	200				

a. 0 cells (0.0%) have expected count less than 5. The minimum expected count is 20.70.

b. Computed only for a 2x2 table

Lampiran 6 Kode Layak Etik

KOMITE ETIK PENELITIAN KESEHATAN
HEALTH RESEARCH ETHICS COMMITTEE
UNIVERSITAS ISLAM NEGERI ALAUDDIN MAKASSAR
UNIVERSITAS ISLAM NEGERI ALAUDDIN MAKASSAR

KETERANGAN LAYAK ETIK
DESCRIPTION OF ETHICAL EXEMPTION
"ETHICAL EXEMPTION"

B.325/KEPK/FKIK/X/2022

Protokol penelitian yang diusulkan oleh :
The research protocol proposed by

Peneliti utama : NURWAHIDAH
Principal In Investigator

Nama Institusi : Universitas Islam Negeri Alauddin Makassar
Name of the Institution

Dengan judul:
Title

**"FAKTOR YANG BERHUBUNGAN DENGAN STRES KERJA PADA PEKERJA
TAPPERS DI PT PP LONDON SUMATRA INDONESIA TBK DI DESA TAMATTO
KECAMATAN UJUNG LOE KABUPATEN BULUKUMBA"**

*"FACTORS RELATED TO WORK STRESS ON TAPPERS WORKERS IN PT PP LONDON SUMATRA
INDONESIA TBK IN TAMATTO VILLAGE, UJUNG LOE DISTRICT, BULUKUMBA REGENCY"*

Dinyatakan layak etik sesuai 7 (tujuh) Standar WHO 2011, yaitu 1) Nilai Sosial, 2) Nilai Ilmiah, 3) Pemerataan Beban dan Manfaat, 4) Risiko, 5) Bujukan/Eksploitasi, 6) Kerahasiaan dan Privacy, dan 7) Persetujuan Setelah Penjelasan, yang merujuk pada Pedoman CIOMS 2016. Hal ini seperti yang ditunjukkan oleh terpenuhinya indikator setiap standar.

Declared to be ethically appropriate in accordance to 7 (seven) WHO 2011 Standards. 1) Social Values, 2) Scientific Values, 3) Equitable Assessment and Benefits, 4) Risks, 5) Persuasion/Exploitation, 6) Confidentiality and Privacy, and 7) Informed Consent, referring to the 2016 CIOMS Guidelines. This is as indicated by the fulfillment of the indicators of each standard.

Pernyataan Laik Etik ini berlaku selama kurun waktu tanggal 6 Oktober 2022 sampai dengan tanggal 6 Oktober 2023.

This declaration of ethics applies during the period October 6th, 2022 until October 6th, 2023.

October 6th, 2022
Professor and Chairperson,

DR. H. Syahrirah, Sp.A., M.Kes


Lampiran 7 Surat Izin Penelitian dari PTSP Provinsi



**PEMERINTAH PROVINSI SULAWESI SELATAN
DINAS PENANAMAN MODAL DAN PELAYANAN TERPADU SATU PINTU**

Jl. Bougenville No.5 Telp. (0411) 441077 Fax. (0411) 448936
Website : <http://simap-new.sulselprov.go.id> Email : ptsp@sulselprov.go.id
Makassar 90231

Nomor : **10343/S.01/PTSP/2022** Kepada Yth.
Lampiran : - Pimpinan PT. PP London Sumatra
Perihal : **Izin penelitian** Indonesia Tbk

di-
Tempat

Berdasarkan surat Ketua LPPM UIN Alauddin Makassar Nomor : B- 399 /Un.06/LP2M/PP.00.9/9/2022 tanggal 03 Oktober 2022 perihal tersebut diatas, mahasiswa/peneliti dibawah ini:

N a m a : **NURWAHIDAH**
Nomor Pokok : **70200118094**
Program Studi : **Kesehatan Masyarakat**
Pekerjaan/Lembaga : **Mahasiswa (S1)**
Alamat : **Jl. H.M. Yasin Limpo No.36 Romang Polong-Gowa**

PROVINSI SULAWESI SELATAN

Bermaksud untuk melakukan penelitian di daerah/kantor saudara dalam rangka menyusun SKRIPSI, dengan judul :

" FAKTOR YANG BERHUBUNGAN DENGAN STRES KERJA PADA TAPPERS DI PT PP LONDON SUMATRA INDONESIA Tbk DI DESA TAMATTO KECAMATAN UJUNG LOE KABUPATEN BULUKUMBA "

Yang akan dilaksanakan dari : Tgl. **10 oktober s/d 10 November 2022**

Sehubungan dengan hal tersebut diatas, pada prinsipnya kami **menyetujui** kegiatan dimaksud dengan ketentuan yang tertera di belakang surat izin penelitian.

Demikian Surat Keterangan ini diberikan agar dipergunakan sebagaimana mestinya.

Diterbitkan di Makassar
Pada Tanggal 04 Oktober 2022


**A.n. GUBERNUR SULAWESI SELATAN
KEPALA DINAS PENANAMAN MODAL DAN PELAYANAN TERPADU
SATU PINTU PROVINSI SULAWESI SELATAN**



Ir. H. SULKAF S LATIEF, M.M.
Pangkat : **PEMBINA UTAMA MADYA**
Nip : **19630424 198903 1 010**

Tembusan Yth
1. Ketua LPPM UIN Alauddin Makassar di Makassar;
2. *Pertinggal.*

Lampiran 8 Surat Keterangan Sudah Meneliti



SURAT KETERANGAN
No : 538/PIE/GEN/XII/2022

Yang bertandatangan di bawah ini :

Nama : Osten Panjaitan
Jabatan : Estate Manager
Alamat : Kompleks PT. Lonsum Palangisang Estate, Desa Tamatto,
Kecamatan Ujung Loe, Kabupaten Bulukumba.

Menerangkan bahwa :


Nama : Nurwahidah
Nomor Pokok : 70200118094
Program studi : Kesehatan Masyarakat
Fakultas : Fakultas Kedokteran dan Ilmu Kesehatan
Universitas : Universitas Islam Negeri (UIN) Alauddin Makassar

Bahwa nama tersebut di atas benar telah melaksanakan penelitian untuk penyusunan dan penulisan **SKRIPSI** di PT.PP London Sumatra Indonesia Tbk. - Palangisang Estate pada tanggal 10 Oktober 2022 sampai dengan 10 November 2022, sesuai surat Permohonan Izin Penelitian dengan nomor surat : 10343/S.01/PTSP/2022, dengan judul Skripsi : '**Faktor yang berhubungan dengan stress kerja pada tappers di PT.PP London Sumatra Indonesia Tbk. di Desa Tamatto, Kecamatan Ujung Loe, Kabupaten Bulukumba**'.

Demikian surat keterangan ini di buat untuk dipergunakan sebagaimana mestinya.

Palangisang Estate, 09 Desember 2022

PT. PP LONDON SUMATRA INDONESIA Tbk.
PALANGISANG ESTATE



Osten Panjaitan
Estate Manager

Lampiran 9 Dokumentasi Penelitian



08:07

Tammatto

28°C

Berawan

31 / 26°C

09:00	10:00	11:00	12:00	13:00	14:00
☁	☁	☁	☁	☁	☁
29°C	30°C	30°C	31°C	30°C	30°C

18/10	Hari ini	☁	31	26
19/10	Besok	☁	31	26
20/10	Kam	☁	32	26
21/10	Jum	☁	32	26
22/10	Sab	☁	32	25



RIWAYAT HIDUP



Nurwahidah lahir di Bulukumba pada 23 Mei 2001 merupakan anak pertama dari lima bersaudara. Putri dari pasangan Ayah Tato Munir dan Ibu Nirma. Mengawali jenjang pendidikan formal untuk pertama kalinya di SDN 269 Balleanging tahun 2006. Pada tahun 2012 penulis melanjutkan Kabupaten Bulukumba. Kemudian melanjutkan Pendidikan di MA DDI MATTOANGING BANTAENG pada tahun 2015.

Kemudian penulis melanjutkan pendidikan ke jenjang Strata I di Universitas Islam Negeri Alauddin Makassar dan memilih jurusan Kesehatan Masyarakat di Fakultas Kedokteran dan Ilmu Kesehatan dan mengambil konsentrasi K3. Selama menjadi mahasiswa, penulis pernah bergelut dalam Himpunan Mahasiswa Jurusan Kesehatan Masyarakat periode 2020-2021, organisasi daerah KKMB periode 2019, Kesatuan Mahasiswa Nusantara pada tahun 2022.

Atas Izin Allah Swt, penulis dapat menyelesaikan studi di UIN Alauddin Makassar dengan tugas akhir yang berjudul “Faktor yang Berhubungan dengan Stres Kerja Pada Pekerja *Tappers* di PT PP London Sumatra Indonesia Tbk di Desa Tamatto Kecamatan Ujung Loe Kabupaten Bulukumba”.

UNIVERSITAS ISLAM NEGERI
ALAUDDIN
MAKASSAR