

**PENGARUH REPUTASI PERUSAHAAN DAN REKRUTMEN TERHADAP  
MINAT MELAMAR PEKERJAAN MELALUI DAYA TARIK  
PERUSAHAAN SEBAGAI VARIABEL INTERVENING**



**SKRIPSI**

Diajukan Untuk Memenuhi Salah Satu Syarat Melakukan Penelitian dan  
Memperoleh Gelar Sarjana Manajemen Pada Jurusan Manajemen  
Fakultas Ekonomi dan Bisnis Islam UIN Alauddin Makassar

**OLEH:**

**MARYAM**  
**NIM: 90200115133**

**JURUSAN MANAJEMEN  
FAKULTAS EKONOMI DAN BISNIS ISLAM  
UNIVERSITAS ISLAM NEGERI ALAUDDIN MAKASSAR  
2022**

## PERNYATAAN KEASLIAN SKRIPSI

Mahasiswa yang bertanda tangan di bawah ini:

Nama : Maryam  
NIM : 90200115133  
Tempat/ Tgl. Lahir : Pulau Kulambang, 17 November 1997  
Jur/Prodi/Konsentrasi : Manajemen/ Manajemen SDM  
Fakultas/Program : Ekonomi & Bisnis Islam/ Strata satu (S1)  
Alamat : Pulau Kulambang  
Judul : Pengaruh Reputasi Perusahaan Dan Rekrutmen Terhadap Minat Melamar Pekerjaan Melalui Daya Tarik Perusahaan Sebagai Variabel Intervening

Menyatakan dengan sesungguhnya dan penuh kesadaran bahwa skripsi ini benar adalah hasil karya sendiri. Jika dikemudian hari terbukti bahwa ia merupakan duplikat, tiruan, plagiat, atau dibuat oleh orang lain sebagian atau seluruhnya, maka skripsi dan gelar yang diperoleh karenanya batal demi hukum.

Samata, April 2022

Penyusun,

**MARYAM**

**902001151233**



KEMENTERIAN AGAMA  
UNIVERSITAS ISLAM NEGERI ALAUDDIN MAKASSAR  
FAKULTAS EKONOMI DAN BISNIS ISLAM

Kampus I : Jl. Sultan Alauddin No. 63 Makassar ■ (0411) 864924, Fax. 864923  
Kampus II : Jl. H.M. Yasin Limpo Romangpolong – Gowa . ■ 424835, Fax:424836

PENGESAHAN SKRIPSI


Skripsi yang berjudul **“Pengaruh Reputasi Perusahaan dan Rekrutmen Terhadap Minat Melamar Pekerjaan Melalui Daya Tarik Perusahaan Sebagai Variabel Intervening”** yang disusun oleh **MARYAM, NIM 90200115133**, Mahasiswa Jurusan Manajemen Fakultas Ekonomi dan Bisnis Islam UIN Alauddin Makassar, telah diuji dan dipertahankan dalam sidang munaqasyah yang diselenggarakan pada tanggal 29 Juni 2022 bertepatan dengan 29 Dzulqaadah 1443 H, dan dinyatakan telah dapat diterima sebagai salah satu syarat untuk memperoleh gelar Sarjana Manajemen pada Fakultas Ekonomi dan Bisnis Islam jurusan Manajemen.

Samata-Gowa, 27 Juli 2022

DEWAN PENGUJI

Ketua	: Prof. Dr. H. Abustani Ilyas, M.Ag.	(.....)
Sekretaris	: Dr. Muh. Wahyuddin Abdullah, SE, M.Si., Ak.	(.....)
Penguji I	: Dr. Sitti Fatimah, S.E., M.M.	(.....)
Penguji II	: Dr. Ahmad Effendi, S.E., M.M.	(.....)
Pembimbing I	: Hj. Eka Suhartini, S.E., M.M.	(.....)
Pembimbing II	: Hj. Wahida Abdullah, S.Ag., M.Ag.	(.....)

Diketahui Oleh:  
Dekan Fakultas Ekonomi dan Bisnis Islam  
UIN Alauddin Makassar

  
Prof. Dr. H. Abustani Ilyas, M.Ag.  
NIP. 19661130 199303 1 003

## KATA PENGANTAR



Puji syukur penulis panjatkan kehadiran Allah SWT yang senantiasa mencurahkan rahmat dan kasih sayang-Nya sehingga penulis dapat menyelesaikan penyusunan skripsi ini. Shalawat serta salam tak lupa penulis curahkan kepada baginda Nabi Muhammad SAW, yang menjadi suri teladan dan merupakan panutan bagi seluruh umat muslim, sumber inspirasi dan motivasi dalam berbagai aspek kehidupan.

Skripsi dengan judul **“Pengaruh Reputasi Perusahaan dan Rekrutmen Terhadap Minat Melamar Pekerjaan Melalui Daya Tarik Perusahaan Sebagai Variabel Intervening”** penulis hadirkan sebagai salah satu persyaratan untuk menyelesaikan studi S1 dan memperoleh gelar Sarjana Manajemen (S.M) di Fakultas Ekonomi dan Bisnis Islam Universitas Islam Negeri Alauddin Makassar.

Penulis menyadari sepenuhnya bahwa skripsi ini tidak dapat terselesaikan tanpa bantuan, bimbingan dan dukungan dari berbagai pihak. Adanya bantuan moril dan materil dari berbagai pihak telah memudahkan penulis dalam menyusun dan menyelesaikan skripsi ini. Menyadari hal tersebut, maka melalui tulisan ini penulis menyampaikan ucapan terima kasih yang tulus kepada seluruh pihak yang telah membantu, membimbing dan memberi dukungan dalam penyelesaian skripsi ini.

Secara khusus dan teristimewa penulis mengucapkan terima kasih yang tulus dan sebesar-besarnya kepada orang tua penulsi yaitu Bapak H. Mustaring

dan Ibu Hj Kameraia yang telah mendidik dan membesarkan penulis dengan penuh kasih sayang. Orang tua yang menjadi kekuatan besar dalam diri penulis sehingga mampu berjuang untuk menyelesaikan skripsi ini. Selain itu penulis juga mengucapkan terima kasih kepada berbagai pihak, diantaranya:

1. Bapak Prof. H. Hamdan Juhannis, M.A., Ph.D selaku Rektor Universitas Islam Negeri Alauddin Makassar.
2. Bapak Prof. Dr. H. Abustani Ilyas, M.Ag. selaku Dekan Fakultas Ekonomi dan Bisnis Islam Universitas Islam Negeri Alauddin Makassar.
3. Ibu Dr. Hj. Rika Dwi Ayu Parmitasari., S.E., M.Comm. selaku Ketua Jurusan Manajemen Fakultas Ekonomi dan Bisnis Islam Universitas Islam Negeri Alauddin Makassar.
4. Bapak Muh Akil Rahman., S.E., M.Si. selaku Sekertaris Jurusan Manajemen Fakultas Ekonomi dan Bisnis Islam Universitas Islam Negeri Alauddin Makassar.
5. Ibu Hj. Eka Suhartini., S.E., M.M. selaku Pembimbing I yang dengan sabar membimbing dan memberikan arahan serta nasihat yang baik dalam menyusun skripsi ini hingga pada tahap penyelesaian.
6. Ibu Hj. Wahida Abdullah., S.Ag., M.Ag selaku Pembimbing II yang dengan sabar membimbing dan memberikan arahan serta nasihat yang baik dalam menyusun skripsi ini hingga pada tahap penyelesaian.
7. Teman-teman angkat 2015 prodi manajemen, yang selalu memberikan bantuan, motivasi dan dukungannya selama penulis mengerjakan skripsi ini.

Akhir kata, semoga Allah SWT selalu melimpahkan rahmat dan karunia-Nya untuk membalas kebaikan dari semua pihak yang telah mendukung dan membantu penulis selama ini. Besar harapan bagi penulis bahwa skripsi ini dapat berguna dan bermanfaat bagi berbagai pihak. Wassalam.

Samata, April 2022

Penulis,

**MARYAM**

**90200115133**



## DAFTAR ISI

<b>HALAMAN SAMPUL</b> .....	<b>i</b>
<b>PERNYATAAN KEASLIAN SKRIPSI</b> .....	<b>ii</b>
<b>KATA PENGANTAR</b> .....	<b>iii</b>
<b>DAFTAR ISI</b> .....	<b>vi</b>
<b>DAFTAR TABEL</b> .....	<b>viii</b>
<b>DAFTAR GAMBAR</b> .....	<b>ix</b>
<b>ABSTRAK</b> .....	<b>x</b>
<b>BAB I PENDAHULUAN</b> .....	<b>1</b>
A. Latar Belakang .....	1
B. Rumusan Masalah .....	12
C. Hipotesis Penelitian.....	13
D. Definisi Operasional Variabel.....	24
E. Kajian Pustaka.....	25
F. Tujuan dan Kegunaan Penelitian .....	28
<b>BAB II TINJAUAN TEORITIS</b> .....	<b>32</b>
A. <i>Theory Of Planned Behavior</i> .....	32
B. Sumber Daya Manusia .....	35
C. Minat Melamar Pekerjaan .....	38
D. Reputasi Perusahaan.....	42
E. Rekrutmen .....	45
F. Daya Tarik Perusahaan .....	49
G. Kerangka Pikir .....	52
<b>BAB III METODOLOGI PENELITIAN</b> .....	<b>53</b>
A. Jenis dan Lokasi Penelitian .....	53
B. Pendekatan Penelitian .....	54
C. Populasi dan Sampel .....	54
D. Jenis dan Sumber Data .....	56
E. Metode Pengumpulan Data .....	57

F. Instrumen Penelitian.....	57
G. Teknik Pengolahan dan Analisis Data .....	59
<b>BAB IV HASIL PENELITIAN DAN PEMBAHASAN.....</b>	<b>66</b>
A. Gambaran Umum Objek Penelitian .....	66
B. Gambaran Penelitian .....	69
C. Pembahasan.....	104
<b>BAB V PENUTUP .....</b>	<b>124</b>
A. Kesimpulan .....	124
B. Saran.....	125
<b>DAFTAR PUSTAKA .....</b>	<b>127</b>
<b>LAMPIRAN.....</b>	<b>131</b>





## DAFTAR TABEL

Tabel 1.1	Penelitian Terdahulu .....	26
Tabel 3.1	Instrumen Penelitian.....	58
Tabel 4.1	Karakteristik Responden Berdasarkan Jeni Kelamin .....	70
Tabel 4.2	Karakteristik Responden Berdasarkan Umur .....	70
Tabel 4.3	Variabel Reputasi Perusahaan.....	71
Tabel 4.4	Variabel Rekrutmen .....	75
Tabel 4.5	Variabel Daya Tarik Perusahaan.....	79
Tabel 4.6	Variabel Minat Melamar Pekerjaan .....	84
Tabel 4.7	Hasil Uji Validitas .....	88
Tabel 4.8	Hasil Uji Reliabilitas .....	89
Tabel 4.9	Hasil Uji Normalitas.....	91
Tabel 4.10	Hasil Uji Multikolinearitas.....	92
Tabel 4.11	Hasil Uji Heterokedastisitas .....	93
Tabel 4.12	Hasil Uji Autokorelasi.....	94
Tabel 4.13	Hasil Uji Koefisien Determinasi .....	95
Tabel 4.14	Hasil Uji Koefisien Determinasi .....	95
Tabel 4.15	Hasil Uji Parsial .....	96
Tabel 4.16	Hasil Uji Parsial .....	97

## DAFTAR GAMBAR

Gambar 1.1 Jumlah Lulusan Manajemen UIN Alauddin Makassar Angkatan 2015-2017 .....	9
Gambar 2.1 Kerangka Pikir .....	52



## ABSTRAK

Nama : Maryam

NIM 90200115133

**Judul : Pengaruh Reputasi Perusahaan Dan Rekrutmen Terhadap Minat Melamar Pekerjaan Melalui Daya Tarik Perusahaan Sebagai Variabel Intervening.**

---

Penelitian ini bertujuan untuk meneliti pengaruh reputasi perusahaan dan rekrutmen terhadap minat melamar pekerjaan melalui daya tarik perusahaan sebagai variabel intervening pada alumni Manajemen UIN Alauddin Makassar. Variabel yang digunakan dalam penelitian ini yaitu reputasi perusahaan dan rekrutmen sebagai variabel *independen*, daya tarik perusahaan sebagai variabel intervening dan minat melamar pekerjaan sebagai variabel *dependen*.

Penelitian ini merupakan penelitian kuantitatif, dengan pendekatan asosiatif. Sumber data dalam penelitian ini yaitu data primer dimana metode pengumpulan data menggunakan metode kuesioner yang disebar kepada alumni manajemen UIN Alauddin Makassar. Jumlah sampel yang digunakan berjumlah 75 responden. Teknik pengambilan sampel yang digunakan adalah *purposive sampling*. Pengolahan data primer menggunakan teknik analisis *Statistical Package For Social Science (SPSS)* versi 22 dengan metode analisis jalur (*path analysis*).

Hasil penelitian ini menunjukkan bahwa reputasi perusahaan berpengaruh positif dan signifikan terhadap daya tarik perusahaan, rekrutmen berpengaruh positif dan signifikan terhadap daya tarik perusahaan, reputasi perusahaan berpengaruh positif dan signifikan terhadap minat melamar pekerjaan, rekrutmen berpengaruh positif dan signifikan terhadap minat melamar pekerjaan, daya tarik perusahaan berpengaruh positif dan signifikan terhadap minat melamar pekerjaan, reputasi perusahaan berpengaruh positif dan signifikan terhadap minat melamar pekerjaan dengan daya tarik perusahaan sebagai variabel intervening, serta rekrutmen berpengaruh positif dan signifikan terhadap minat melamar pekerjaan dengan daya tarik perusahaan sebagai variabel intervening.

**Kata kunci : Reputasi Perusahaan, Rekrutmen, Minat Melamar Pekerjaan, Daya Tarik Perusahaan**

# BAB I

## PENDAHULUAN

### *A. Latar Belakang*

Perkembangan zaman di era sekarang, membuat persaingan dalam lingkup bisnis juga ikut semakin ketat. Hal ini membuat perusahaan harus bisa mengambil langkah yang strategis dalam menghadapi perkembangan yang semakin kompetitif tersebut. Menurut Siregar Dkk, salah satu hal yang penting untuk diperhatikan agar bisa membuat perusahaan bertahan di era global adalah pemenuhan sumber daya manusia yang berkualitas dan memiliki daya saing tinggi, karena sumber daya manusia merupakan salah satu investasi perusahaan yang paling berharga.<sup>1</sup> Sehingga dapat dikatakan bahwa perusahaan harus mampu memiliki investasi karyawan yang kompeten dibidangnya, langkah awal yang bisa dilakukan adalah mencari atau menyeleksi calon karyawan yang akan bergabung dalam perusahaan tersebut. Menurut Kompri, dengan menjaring calon karyawan yang diperkirakan memiliki kecocokan untuk menduduki posisi yang disediakan oleh perusahaan, pada akhirnya akan berguna untuk pencapaian visi dan misi perusahaan secara optimal.<sup>2</sup>

Dalam pandangan Islam, sumber daya manusia merupakan salah satu kekuatan terbesar yang diberikan Allah SWT untuk bisa mengelola apa yang telah diberikan-Nya dimuka bumi, karena apa yang diciptakan oleh Allah SWT

---

<sup>1</sup>Robert Tua Siregar., Dkk, *Manajemen Sumber Daya Manusia Dalam Organisasi*, (Jakarta: Yayasan Kita Menulis, 2020), h.144.

<sup>2</sup>Kompri, *Standardisasi Kompetensi: Pendekatan Teori Untuk Praktik Profesional*, (Jakarta: Kencana, 2017), h.12.

bertujuan untuk kemaslahatan umat-Nya. Sebagaimana yang dijelaskan dalam Q.S Al-Jatsiyah/45:13 sebagai berikut:

وَسَخَّرَ لَكُم مَّا فِي السَّمَوَاتِ وَمَا فِي الْأَرْضِ جَمِيعًا مِّنْهُ إِنَّ فِي ذَلِكَ لَآيَاتٍ لِّقَوْمٍ يَتَفَكَّرُونَ

Terjemahnya:

“Dan Dia telah menundukkan untukmu apa yang di langit dan apa yang di bumi semuanya, (sebagai rahmat) daripada-Nya. Sesungguhnya pada yang demikian itu benar-benar terdapat tanda-tanda (kekuasaan Allah) bagi kaum yang berfikir.”<sup>3</sup>

Ayat tersebut menjelaskan bahwa sumber daya yang ada harus bisa dikelola dengan sebaik-baiknya karena ini merupakan suatu amanah yang akan dimintai pertanggungjawabannya kelak. Dimana untuk mengelola yang baik, ilmu sangatlah berperan penting untuk menopang pemberdayaan dan optimalisasi manfaat dari sumber daya yang ada. Jika manusia telah mampu untuk mengamalkan hal tersebut, tentu akan menghasilkan sumber daya manusia dan alam yang optimal, yang pada intinya semua mengacu pada pencapaian kesejahteraan yang diridhoi oleh Allah SWT.

Namun fenomena yang terjadi di era sekarang, berbagai perusahaan tengah menghadapi perang dalam memperebutkan tenaga kerja, meskipun ketersediaan tenaga kerja melebihi kebutuhan perusahaan terhadap tenaga kerja, hal ini dikarenakan tidak semua tenaga kerja yang tersedia di pasar tenaga kerja sesuai dengan kualifikasi yang dibutuhkan oleh perusahaan. Hal inilah yang memicu adanya istilah “*war of talents*”, yaitu perebutan tenaga kerja dalam

<sup>3</sup>Departemen Agama RI, *Al-Qur'an Dan Terjemahnya*, (Jakarta: Suara Agung, 2016).

lingkup bisnis yang memiliki pengetahuan dan *skill* yang baik.<sup>4</sup> Berdasarkan laporan yang dirilis oleh *World Economic Forum* (WEF) pada tahun 2019 menjelaskan bahwa daya saing Indonesia berada diperingkat ke 50, dimana posisi ini turun dari peringkat pada tahun sebelumnya (2018) yaitu Indonesia menduduki peringkat ke 45. Menurut ketua Kamar Dagang dan Industri Indonesia (Kadin), faktor yang menyebabkan indeks daya saing Indonesia menurun dari tahun sebelumnya karena keterampilan sumber daya manusia Indonesia masih tergolong rendah jika dibandingkan dengan negara-negara lainnya, dan cenderung produktivitas sumber daya manusia Indonesia berada dibawah standar kebutuhan industri.<sup>5</sup> Kondisi inilah yang membuat perusahaan berlomba-lomba untuk menarik minat para pelamar kerja, karena semakin banyak pelamar akan membuat perusahaan mampu memiliki kandidat yang dianggap terbaik untuk memenuhi posisi yang sedang dibutuhkan.

Minat melamar pekerjaan merupakan suatu proses ketertarikan seseorang untuk memiliki pekerjaan yang diawali dari segala upaya pencarian informasi tentang lowongan pekerjaan, berdasarkan informasi-informasi yang didapat tersebut, calon karyawan kemudian menentukan pilihan dan mengambil suatu keputusan untuk menentukan perusahaan mana yang diinginkan.<sup>6</sup> Menurut Latansa, ada banyak hal yang menjadi pertimbangan seseorang untuk tertarik melamar kerja disuatu perusahaan, dengan tujuan agar pekerjaan yang didapatkan

---

<sup>4</sup>Ahmad Bairizki, *Manajemen Sumber Daya Manusia: Tinjauan Strategis Berbasis Kompetensi*, (Surabaya: Pustaka Aksara, 2020), h.234.

<sup>5</sup>Candra Fajri Ananda, *Menuju Sumber Daya Manusia Yang Berkualitas*, [www.kadin.id](http://www.kadin.id), (Diakses Pada 22 Agustus 2021).

<sup>6</sup>Marwansyah, *Manajemen Sumber Daya Manusia*, (Bandung: Alfabeta, 2012), h.111.

nantinya bisa sesuai dengan keinginan, bakat serta latar belakang pendidikan yang dimiliki.<sup>7</sup> Teori tindakan terencana (*theory of planned behavior*) menjelaskan bahwa seseorang melakukan tindakan sadar oleh suatu minat dan kemudahan, dimana minat ini dipengaruhi oleh 3 hal, yaitu: sikap, norma subjektif (pandangan masyarakat), dan kemudahan berperilaku. Teori tindakan terencana (*theory of planned behavior*) dipengaruhi oleh intensi, sedangkan intensi dipengaruhi oleh sikap, kemudahan berperilaku dan norma subjektif. Sikap sendiri dipengaruhi oleh faktor internal dan faktor eksternal. Secara lebih sederhana, teori ini mengatakan bahwa seseorang akan melakukan suatu tindakan apabila ia memandang perbuatan itu positif dan bila ia percaya orang lain ingin agar ia melakukannya.<sup>8</sup>

Faktor pertama yang bisa mempengaruhi minat seseorang untuk melamar kerja adalah reputasi perusahaan. Reputasi perusahaan menjadi salah satu hal yang menjadi pertimbangan seseorang ketika ingin melamar pada perusahaan. Menurut Fridanta, reputasi yang dimiliki oleh perusahaan akan bisa mempengaruhi keinginan seseorang untuk melamar di perusahaan tersebut, dimana hal ini bergantung pada perspektif masing-masing calon pelamar.<sup>9</sup> Seseorang yang menilai suatu perusahaan memiliki reputasi yang baik, maka akan menjadi stimulus untuk dirinya agar bisa bergabung dalam perusahaan tersebut karena menganggap bisa mendapatkan benefit ketika bisa bergabung dengan perusahaan

---

<sup>7</sup>M Luthfan Latansa, *Pengaruh Reputasi Perusahaan Terhadap Minat Melamar Pekerjaan Pada Mahasiswa Universitas Negeri Semarang*, Skripsi: Universitas Negeri Semarang, (2020), h.5.

<sup>8</sup>Betty Riadini., Dan Abdul Bari, *Perencanaan Sukses (Urgensi, Model Dan Implementasi)*, (Yogyakarta: Deepublish, 2018), h.66.

<sup>9</sup>Angga Swasdita Fridantara, *Pengaruh Daya Tarik Perusahaan Dan E-Rekrutment Terhadap Keinginan Melamar Pekerjaan Pada Calon Karyawan Generasi Y (Peran Reputasi Perusahaan Sebagai Variabel Mediasi)*, Thesis: Universitas Islam Indonesia, (2018), h.3.

tersebut.<sup>10</sup> Menurut Silviani, calon pelamar kerja cenderung akan memilih perusahaan yang selalu masuk dalam daftar perusahaan terbaik, karena diasumsikan bahwa reputasi perusahaan yang baik bisa mengangkat status individu tersebut di lingkungan sosialnya ketika bekerja di perusahaan tersebut.<sup>11</sup> Dengan demikian banyaknya informasi dan aspek-aspek yang dilibatkan perusahaan akan semakin banyak dan yakin pelamar akan tertarik bekerja di perusahaan tersebut. Perusahaan yang tidak memiliki reputasi yang baik maka akan kesulitan untuk mendapatkan tenaga kerja, begitupun sebaliknya semakin baik reputasi perusahaan yang dimiliki maka semakin banyak calon karyawan yang tertarik dan sampai akhirnya pelamar melakukan keputusan untuk melamar pekerjaan.

Berdasarkan penelitian yang dilakukan oleh Bustaman dkk, dengan judul penelitian “*job seeker attraction to organizational justice mediated by organizational reputation*”, menyatakan bahwa *organizational reputation* (reputasi organisasi) berpengaruh terhadap *organizational justice* (ketertarikan pencari kerja).<sup>12</sup> Sejalan dengan penelitian yang dilakukan oleh Fridantara, dengan judul penelitian “pengaruh daya tarik perusahaan dan *e-rekrutment* terhadap keinginan melamar pekerjaan pada calon karyawan generasi Y (peran reputasi

---

<sup>10</sup>Anne Gregory, *Public Relations Dalam Praktik*, Trjm. Sigit Purwanto, (London: Penerbit Erlangga, 2014), h.114.

<sup>11</sup>Irene Silviani, *Komunikasi Organisasi*, (Surabaya: PT Scopindo Media Pustaka, 2020), h.256.

<sup>12</sup>Hasnun Anip Bustaman., Dkk., “*Job Seeker Attraction To Organizational Justice Mediated By Organizational Reputation*,” *Cogent Psychology*, Vol.7, No.1, (2020), h.20.



perusahaan sebagai variabel mediasi)”, menyatakan bahwa reputasi perusahaan berpengaruh positif terhadap keinginan melamar pekerjaan.<sup>13</sup>

Faktor kedua yang juga bisa mempengaruhi minat seseorang untuk melamar kerja adalah rekrutmen. Rekrutmen merupakan proses menarik minat dan mengumpulkan calon pemegang jabatan yang sesuai dengan rencana sumber daya manusia untuk menduduki suatu jabatan tertentu. Proses rekrutmen tidak hanya dilakukan oleh perusahaan, tetapi juga dilakukan oleh calon karyawan, sehingga keberhasilan rekrutmen (dari perspektif perusahaan) dan keberhasilan rekrutmen (dari perspektif calon karyawan) keduanya secara kritis tergantung pada penentuan waktunya, manakala terdapat kecocokan antara upaya rekrutmen perusahaan dengan upaya pencarian kerja pelamar, maka kondisinya dalam keadaan matang untuk bertemu.<sup>14</sup> Salah satu yang menjadi pertimbangan pelamar kerja adalah dari segi benefit maupun fasilitas yang akan didapatkan ketika nanti bekerja pada suatu perusahaan. Akan tetapi, dalam proses rekrutmen terkadang perusahaan hanya menunjukkan sebagian informasi dari perusahaan mereka sehingga membuat kurang menarik perhatian para pelamar kerja, seperti hanya menampilkan informasi produk yang dihasilkan, lokasi perusahaan dan benefit yang didapatkan walaupun tidak dilengkapi penjelasan secara lengkap. Hal inilah yang menyebabkan banyaknya pelamar bertanya-tanya mengenai segala hal yang akan didapatkan nantinya jika bekerja di perusahaan tersebut. Maka dari itu

---

<sup>13</sup>Angga Swasdita Fridantara, *Pengaruh Daya Tarik Perusahaan Dan E-Rekrutment Terhadap Keinginan Melamar Pekerjaan Pada Calon Karyawan Generasi Y (Peran Reputasi Perusahaan Sebagai Variabel Mediasi)*, Thesis: Universitas Islam Indonesia, (2018), h.121.

<sup>14</sup>Budi W Soetjipto, *Kisah Sukses Para Kampiun SDM*, (Jakarta: Salemba Empat, 2007), h.144.

pelamar kerja akan banyak bertanya kepada perusahaan mengenai hal-hal lain yang menjadi pertimbangan masing-masing pelamar. Hal ini membuat banyak pelamar melakukan berbagai pertimbangan, dengan berusaha mendapatkan informasi, yang cenderung akan lebih intens untuk melakukan evaluasi terhadap informasi yang didupatkannya.

Berdasarkan penelitian yang dilakukan oleh Wulandari, dengan judul penelitian “pengaruh rekrutmen dan persepsi pencari kerja terhadap niat melamar pekerjaan”, menyatakan bahwa rekrutmen berpengaruh terhadap niat seseorang untuk melamar pekerjaan.<sup>15</sup> Sejalan dengan penelitian yang dilakukan oleh Erlinda, dengan judul penelitian “pengaruh *employer branding*, reputasi perusahaan dan *recruitment* terhadap minat melamar kerja mahasiswa perguruan tinggi negeri Kota Malang di PT Bank Syariah Mandiri”, menyatakan bahwa *recruitment* berpengaruh terhadap minat melamar kerja.<sup>16</sup>

Selain reputasi perusahaan dan proses rekrutmen, daya tarik juga menjadi salah satu hal yang menjadi pertimbangan seseorang ketika ingin melamar pada perusahaan. Daya tarik perusahaan menjadi proses penggambaran mengenai tempat kerja yang bagus, dimana perusahaan akan berusaha untuk mempromosikan profil perusahaan yang baik kepada para talenta yang pengetahuan dan keterampilannya dibutuhkan oleh perusahaan untuk memenuhi tujuan dan sasaran bisnisnya. Tujuan untuk menginformasikan kelebihan yang

---

<sup>15</sup>Mustika Dwi Wulandari, *Pengaruh Rekrutmen Dan Persepsi Pencari Kerja Terhadap Niat Melamar Pekerjaan (Studi Pada Mahasiswa Semester Akhir Dan Fresh Graduate Di Kota Malang)*, Skripsi: STIE Malangkececwara Malang, (2020).

<sup>16</sup>Fenti Erlinda, *Pengaruh Employer Branding, Reputasi Perusahaan Dan Recruitment Terhadap Minat Melamar Kerja Mahasiswa Perguruan Tinggi Negeri Kota Malang Di PT Bank Syariah Mandiri*, Skripsi: UIN Maulana Malik Ibrahim, (2020).

dimiliki perusahaan agar calon pelamar tertarik adalah langkah awal dalam menarik perhatian calon karyawan. Langkah awal tersebut berkaitan dengan persaingan untuk mendapatkan kandidat karyawan yang terbaik, bahwa informasi mengenai daya tarik perusahaan dapat digunakan saat proses rekrutmen. Perusahaan dapat mengkomunikasikan kepada pelamar bahwa perusahaannya memberikan tawaran-tawaran yang dapat menarik pelamar untuk bekerja di perusahaan terkait.<sup>17</sup>

Berdasarkan penelitian yang dilakukan oleh Fridantara, dengan judul penelitian “pengaruh daya tarik perusahaan dan *e-rekrutment* terhadap keinginan melamar pekerjaan pada calon karyawan generasi Y (peran reputasi perusahaan sebagai variabel mediasi)”, menyatakan bahwa daya tarik perusahaan berpengaruh positif terhadap keinginan calon karyawan untuk melamar pekerjaan khususnya pada generasi Y.<sup>18</sup> Sejalan dengan penelitian yang dilakukan oleh Ekhsan dan Fitri, dengan judul penelitian “pengaruh *employer branding* terhadap minat melamar pekerjaan dengan reputasi sebagai variabel mediasi”, menyatakan bahwa *employer branding* (daya tarik perusahaan) berpengaruh positif dan signifikan terhadap minat melamar pekerjaan.<sup>19</sup>

UIN Alauddin Makassar merupakan salah satu universitas negeri yang ada di Kota Makassar, yang setiap tahunnya banyak meluluskan wisudawan, baik

---

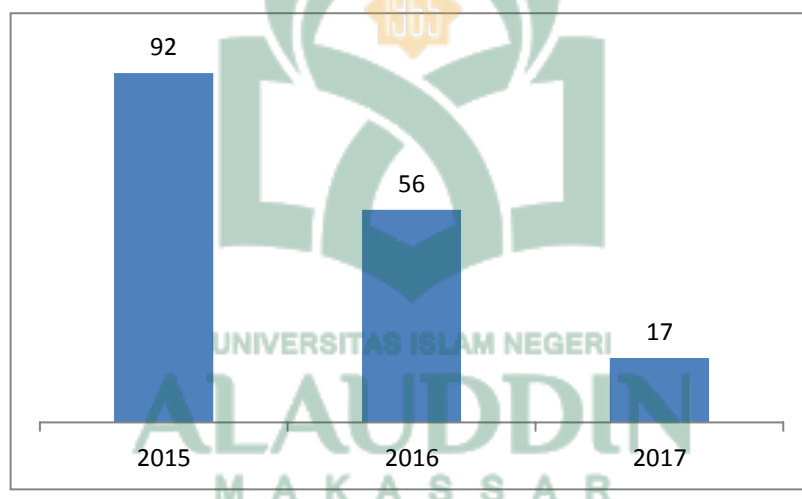
<sup>17</sup>Husein Umar, *Evaluasi Kinerja Perusahaan*, (Jakarta: Gramedia Pustaka Utama, 2015), h.99.

<sup>18</sup>Angga Swasdita Fridantara, *Pengaruh Daya Tarik Perusahaan Dan E-Rekrutment Terhadap Keinginan Melamar Pekerjaan Pada Calon Karyawan Generasi Y (Peran Reputasi Perusahaan Sebagai Variabel Mediasi)*, Thesis: Universitas Islam Indonesia, (2018), h.121.

<sup>19</sup>Muhamad Ekhsan., Dan Nur Fitri, “Pengaruh *Employer Branding* Terhadap Minat Melamar Pekerjaan Dengan Reputasi Perusahaan Sebagai Variabel Mediasi,” *Jurnal Ekonomi Bisnis, Manajemen Dan Akuntansi*, Vol.1, No.2, (2021), h.104.

dalam jenjang strata satu hingga pascasarjana. Jurusan manajemen merupakan salah satu jurusan yang ada di UIN Alauddin Makassar, dimana mahasiswa yang lulus dari jurusan tersebut telah dibekali dengan berbagai ilmu yang memadai untuk bisa bersaing pada dunia kerja nantinya. Berikut jumlah lulusan manajemen mulai dari angkatan 2015 sampai 2017.

**Gambar 1.1**  
**Jumlah Lulusan Manajemen UIN Alauddin Makassar Angkatan 2015-2017**



Sumber: [www.alumnikarir.uin-alauddin.ac.id](http://www.alumnikarir.uin-alauddin.ac.id), 2021.

Berdasarkan gambar 1.1 menjelaskan bahwa jumlah lulusan alumni manajemen angkatan 2015 sampai angkatan 2017 sebanyak 165 orang, yang terdiri dari lulusan tahun 2015 sebanyak 92 orang, lulusan 2016 sebanyak 56 orang dan tahun 2017 sebanyak 17 orang. Ini mengartikan bahwa dari ke tiga angkatan tersebut, angkatan 2015 merupakan angkatan dengan lulusan terbanyak dibandingkan dengan lulusan 2016 dan 2017, hal ini dikarenakan waktu penyelesaian studi angkatan 2015 sudah hampir mencapai batas maksimal masa studi yang sudah ditetapkan oleh pihak kampus. Sebagaimana yang tertuang dalam peraturan Permendikbud No.49 Tahun 2014 Tentang Standar Nasional

Pendidikan Tinggi (SNPT), bahwa mahasiswa S1/D-4 diberikan batas waktu penyelesaian studi selama 4-5 tahun atau 8-10 semester. Oleh karena itu, sangat penting untuk mengkaji secara mendalam terkait dengan ketertarikan mahasiswa di jurusan manajemen khususnya pada angkatan 2015 dalam hal mencari pekerjaan, Adapun alasan utama penulis memilih Angkatan 2015 memilih sebagai objek penelitian dikarenakan jumlah lulusan Angkatan 2015 yang lebih banyak dibandingkan lulusan tahun 2016 dan 2017, selain itu berdasarkan observasi peneliti dengan lulusan Angkatan 2015 masih banyak yang belum bekerja dibandingkan dengan Angkatan 2016 dan 2017 yang sudah banyak bekerja.

Berdasarkan hasil observasi penulis dengan melakukan wawancara bersama beberapa alumni UIN Alauddin Makassar jurusan manajemen pada 1 Agustus 2021, didapati beberapa permasalahan yang terjadi terkait dengan minat para alumni dalam melamar pekerjaan, dimana masih banyak para alumni yang tidak bekerja hal tersebut dikarenakan banyaknya pertimbangan yang dilakukan oleh para alumni sebelum memutuskan untuk melamar pekerjaan di suatu perusahaan, salah satu faktor yang menjadi pertimbangan besar adalah daya tarik yang dimiliki oleh perusahaan yang meliputi besaran gaji yang akan diberikan, perusahaan berjalan disektor apa, progres perusahaan beberapa tahun terakhir hingga pada bentuk tanggungjawab perusahaan kepada masyarakat sekitarnya. Hal ini membuat para alumni ketika melamar kerja sebagian besar berfokus pada hal tersebut, dengan hanya mempertimbangkan pemenuhan kebutuhan *finansialnya* dan pemenuhan status sosialnya.

Selain daya tarik, para alumni juga mempertimbangkan reputasi yang dimiliki suatu perusahaan terlebih dimata masyarakat luas sebelum memutuskan untuk melamar pekerjaan diperusahaan tersebut, karena perusahaan yang bereputasi tinggi dianggap bisa memberikan gengsi pada status sosialnya. Namun, permasalahan yang terjadi adalah proses rekrutmen yang dilakukan oleh perusahaan yang memiliki reputasi tinggi, justru membuat para alumni merasa tidak memiliki potensi yang besar untuk bersaing, hal tersebut dikarenakan para alumni menganggap belum memiliki pengalaman yang banyak untuk bekerja, sedangkan perusahaan sangat selektif dalam menerima karyawan baru. Banyaknya pertimbangan yang dilakukan, membuat para alumni hanya berfokus untuk melamar pekerjaan di perusahaan besar dan terkenal, namun minat yang dimiliki tersebut nyatanya tidak sejalan dengan fakta yang terjadi dilapangan, yaitu banyaknya para alumni yang berminat untuk bergabung diperusahaan besar justru tidak lolos untuk masuk bergabung sebagai karyawan diperusahaan tersebut. Hal ini dimungkinkan karena persaingan yang ketat, dan banyaknya para alumni yang hanya berfokus pada keinginannya namun tidak benar-benar memperhatikan kualifikasi yang dibutuhkan oleh perusahaan.

Berdasarkan pemaparan masalah yang telah diuraikan sebelumnya sehingga dapat disimpulkan bahwa fenomena perusahaan yang berlomba-lomba menarik minat para calon pelamar kerja untuk bisa bergabung ke dalam perusahaannya menjadi hal yang sangat penting untuk dikaji lebih dalam, dimana perlu adanya strategi yang tepat untuk diterapkan oleh perusahaan agar bisa mendapatkan sumber daya manusia yang kompeten dibidangnya. Sehingga

peneliti bermaksud akan mengangkat judul penelitian “pengaruh reputasi dan rekrutmen terhadap minat melamar pekerjaan melalui daya tarik perusahaan sebagai variabel intervening”.

### ***B. Rumusan Masalah***

Berdasarkan latar belakang yang telah diuraikan sebelumnya, maka perumusan masalah dalam penelitian ini adalah:

1. Apakah reputasi perusahaan berpengaruh terhadap daya tarik perusahaan?
2. Apakah rekrutmen berpengaruh terhadap daya tarik perusahaan?
3. Apakah reputasi perusahaan berpengaruh terhadap minat melamar pekerjaan pada alumni manajemen UIN Alauddin Makassar?
4. Apakah rekrutmen berpengaruh terhadap minat melamar pekerjaan pada alumni manajemen UIN Alauddin Makassar?
5. Apakah daya tarik perusahaan berpengaruh terhadap minat melamar pekerjaan pada alumni manajemen UIN Alauddin Makassar?
6. Apakah reputasi perusahaan berpengaruh terhadap minat melamar pekerjaan dengan daya tarik perusahaan sebagai variabel intervening pada alumni manajemen UIN Alauddin Makassar?
7. Apakah rekrutmen berpengaruh terhadap minat melamar pekerjaan dengan daya tarik perusahaan sebagai variabel intervening pada alumni manajemen UIN Alauddin Makassar?

### ***C. Hipotesis Penelitian***

Hipotesis adalah bentuk jawaban sementara penulis terhadap rumusan masalah yang telah ditetapkan sebelumnya, dimana hal ini hanya didasarkan pada teori yang relevan, namun belum didasarkan pada fakta-fakta empiris yang terjadi dilapangan.<sup>20</sup> Adapun hipotesis yang digunakan dalam penelitian ini adalah sebagai berikut:

#### **1. Pengaruh Reputasi Perusahaan Terhadap Daya Tarik Perusahaan**

Reputasi perusahaan menjadi salah satu hal yang menjadi pertimbangan seseorang ketika ingin melamar pada perusahaan. Menurut Fridanta, reputasi yang dimiliki oleh perusahaan akan bisa mempengaruhi keinginan seseorang untuk melamar di perusahaan tersebut, dimana hal ini bergantung pada perspektif masing-masing calon pelamar.<sup>21</sup> Menurut Silviani, calon pelamar kerja cenderung akan memilih perusahaan yang selalu masuk dalam daftar perusahaan terbaik, karena diasumsikan bahwa reputasi perusahaan yang baik bisa mengangkat status individu tersebut di lingkungan sosialnya ketika bekerja diperusahaan tersebut.<sup>22</sup> Dengan demikian banyaknya informasi dan aspek-aspek yang dilibatkan perusahaan akan semakin banyak dan yakin pelamar akan tertarik bekerja diperusahaan tersebut. Perusahaan yang tidak memiliki reputasi yang baik maka akan

---

<sup>20</sup>Ananta Wikrama Tungga., Dkk, *Metodologi Penelitian Bisnis*, (Yogyakarta: Graha Ilmu, 2014), h.35.

<sup>21</sup>Angga Swasdita Fridantara, *Pengaruh Daya Tarik Perusahaan Dan E-Rekrutment Terhadap Keinginan Melamar Pekerjaan Pada Calon Karyawan Generasi Y (Peran Reputasi Perusahaan Sebagai Variabel Mediasi)*, Thesis: Universitas Islam Indonesia, (2018), h.3.

<sup>22</sup>Irene Silviani, *Komunikasi Organisasi*, (Surabaya: PT Scopindo Media Pustaka, 2020), h.256.



kesulitan untuk mendapatkan tenaga kerja, begitupun sebaliknya semakin baik reputasi perusahaan yang dimiliki maka semakin banyak calon karyawan yang tertarik dan sampai akhirnya pelamar melakukan keputusan untuk melamar pekerjaan di perusahaan tersebut.

*Theory of planned behavior* menjelaskan bahwa keyakinan seseorang terhadap bagaimana dan apa yang dipikirkan orang-orang dianggap benar atau penting oleh individu tersebut dan cenderung memotivasi seseorang untuk mengikuti perilaku tersebut.<sup>23</sup> Kaitannya dengan penelitian ini adalah keyakinan orang lain terhadap reputasi perusahaan yang bersifat positif akan mengarahkan individu tersebut untuk bersikap sama dengan orang lain, artinya ketertarikan seseorang terhadap perusahaan akan membentuk daya tarik yang positif, dimana hal tersebut kemungkinan akan diyakini pula oleh individu lain.

Penelitian yang dilakukan oleh Pratama dan Rahyuda, dengan judul “pengaruh keadilan proses seleksi dan negosiasi gaji terhadap daya tarik organisasi dengan reputasi perusahaan sebagai variabel mediasi”, menyimpulkan bahwa reputasi perusahaan berpengaruh positif dan signifikan terhadap daya tarik organisasi.<sup>24</sup> Berdasarkan teori serta dukungan hasil penelitian yang telah dipaparkan sebelumnya maka hipotesis dalam penelitian ini adalah sebagai berikut:

---

<sup>23</sup>Weka Widayati, *Ekologi Manusia: Konsep, Implementasi Dan Pengembangannya* (Kendari: Unhalu Perss, 2011), 84.

<sup>24</sup>Octavianus Sumardana Pratama., Dan Agoes Ganesha Rahyuda, “Pengaruh Keadilan Proses Seleksi Dan Negosiasi Gaji Terhadap Daya Tarik Organisasi Dengan Reputasi Perusahaan Sebagai Variabel Mediasi,” *Jurnal Ekonomi Dan Bisnis Universitas Udayana*, Vol.7, No.1, (2018), h.44.

**H<sub>1</sub>: Reputasi perusahaan berpengaruh positif dan signifikan terhadap daya tarik perusahaan.**

**2. Pengaruh Rekrutmen Terhadap Daya Tarik Perusahaan**

Rekrutmen merupakan suatu proses pencarian, menemukan dan menarik para pelamar kerja untuk menjadi bagian dan menempati posisi kerja pada suatu perusahaan.<sup>25</sup> Ada beberapa tujuan yang ingin dicapai dari proses rekrutmen yang diadakan oleh suatu perusahaan, yaitu untuk memikat sebagian besar pelamar kerja sehingga perusahaan akan memiliki kesempatan yang lebih besar untuk melakukan pemilihan terhadap calon para pekerja, serta untuk meningkatkan citra umum perusahaan<sup>26</sup>

Berdasarkan *theory of planned behavior* menjelaskan bahwa keyakinan seseorang akan mengacu pada perilaku tertentu, dengan mempertimbangkan untung atau rugi yang akan didapatkan dari perilaku tersebut.<sup>27</sup> Kaitannya dengan penelitian ini adalah keyakinan para calon pelamar terhadap kemampuan perusahaan dalam menjalankan proses rekrutmen secara baik akan semakin meningkatkan ketertarikan individu tersebut terhadap perusahaan, terlepas dari lolos atau tidaknya untuk bergabung kedalam perusahaan tersebut. Dengan demikian, perusahaan yang tidak memiliki daya tarik, akan kesulitan untuk mendapatkan tenaga kerja, begitupun sebaliknya semakin tinggi daya tarik yang dimiliki perusahaan

---

<sup>25</sup>Ajabar, Manajemen Sumber Daya Manusia, (Yogyakarta: Deepublish, 2020), h.18.

<sup>26</sup>Ishardita Pambudi Tama., Dan Dewi Hardiningtyas, Psikologi Industri: Dalam Perspektif Sistem Industri, (Malang: UB Press, 2017), h.111.

<sup>27</sup>Weka Widayati, *Ekologi Manusia: Konsep, Implementasi Dan Pengembangannya* (Kendari: Unhalu Perss, 2011), 84.

maka akan semakin banyak calon karyawan yang tertarik dan sampai akhirnya pelamar melakukan keputusan untuk melamar pekerjaan di perusahaan tersebut.

Penelitian yang dilakukan oleh Wasis, dengan judul “pengaruh website rekrutmen terhadap daya tarik dimediasi reputasi perusahaan”, menyimpulkan bahwa website rekrutmen berpengaruh positif dan signifikan terhadap daya tarik pelamar pada perusahaan.<sup>28</sup> Berdasarkan teori serta dukungan hasil penelitian yang telah dipaparkan sebelumnya maka hipotesis dalam penelitian ini adalah sebagai berikut:

**H<sub>2</sub>: Rekrutmen berpengaruh positif dan signifikan terhadap daya tarik perusahaan.**

3. Pengaruh Reputasi Perusahaan Terhadap Minat Melamar Pekerjaan  
Seseorang yang menilai suatu perusahaan memiliki reputasi yang baik, maka akan menjadi stimulus untuk dirinya agar bisa bergabung dalam perusahaan tersebut karena menganggap bisa mendapatkan benefit ketika bisa bergabung dengan perusahaan tersebut.<sup>29</sup> Menurut Silviani, calon pelamar kerja cenderung akan memilih perusahaan yang selalu masuk dalam daftar perusahaan terbaik, karena diasumsikan bahwa reputasi perusahaan yang baik

---

<sup>28</sup>Moh Eka Wasis, *Pengaruh Website Rekrutmen Terhadap Daya Tarik Dimediasi Reputasi Perusahaan*, Skripsi, Universitas Islam Indonesia (2018), h.83.

<sup>29</sup>Anne Gregory, *Public Relations Dalam Praktik*, Trjm. Sigit Purwanto, (London: Penerbit Erlangga, 2014), h.114.

bisa mengangkat status individu tersebut di lingkungan sosialnya ketika bekerja diperusahaan tersebut.<sup>30</sup>

*Theory of planned behavior* menjelaskan bahwa minat dipengaruhi oleh tiga hal yaitu sikap, pandangan masyarakat dan kemudahan berperilaku.<sup>31</sup> Kaitannya dengan penelitian ini adalah bahwa pandangan masyarakat mengenai reputasi perusahaan yang baik akan mengarahkan atau membentuk minat seseorang untuk melamar pekerjaan pada perusahaan yang bersangkutan.

Penelitian yang dilakukan oleh Bustaman dkk, dengan judul penelitian “*job seeker attraction to organizational justice mediated by organizational reputation*”, menyatakan bahwa *organizational reputation* (reputasi organisasi) berpengaruh terhadap *organizational justice* (ketertarikan pencari kerja).<sup>32</sup> Sejalan dengan penelitian yang dilakukan oleh Fridantara, dengan judul penelitian “*pengaruh daya tarik perusahaan dan e-rekrutment terhadap keinginan melamar pekerjaan pada calon karyawan generasi Y (peran reputasi perusahaan sebagai variabel mediasi)*”, menyatakan bahwa reputasi perusahaan berpengaruh positif terhadap keinginan melamar pekerjaan.<sup>33</sup>

---

<sup>30</sup>Irene Silviani, *Komunikasi Organisasi*, (Surabaya: PT Scopindo Media Pustaka, 2020), h.256.

<sup>31</sup>Betty Riadini., Dan Abdul Bari, *Perencanaan Sukses (Urgensi, Model Dan Implementasi)*, (Yogyakarta: Deepublish, 2018), h.66.

<sup>32</sup>Hasnun Anip Bustaman., Dkk., “*Job Seeker Attraction To Organizational Justice Mediated By Organizational Reputation*,” *Cogent Psychology*, Vol.7, No.1, (2020), h.20.

<sup>33</sup>Angga Swasdita Fridantara, *Pengaruh Daya Tarik Perusahaan Dan E-Rekrutment Terhadap Keinginan Melamar Pekerjaan Pada Calon Karyawan Generasi Y (Peran Reputasi Perusahaan Sebagai Variabel Mediasi)*, Thesis: Universitas Islam Indonesia, (2018), h.121.

**H<sub>3</sub>: Reputasi perusahaan berpengaruh positif dan signifikan terhadap minat melamar pekerjaan pada alumni manajemen UIN Alauddin Makassar.**

**4. Pengaruh Rekrutmen Terhadap Minat Melamar Pekerjaan**

Proses rekrutmen tidak hanya dilakukan oleh perusahaan, tetapi juga dilakukan oleh calon karyawan, sehingga keberhasilan rekrutmen (dari perspektif perusahaan) dan keberhasilan rekrutmen (dari perspektif calon karyawan) keduanya secara kritis tergantung pada penentuan waktunya, manakala terdapat kecocokan antara upaya rekrutmen perusahaan dengan upaya pencarian kerja pelamar, maka kondisinya dalam keadaan matang untuk bertemu.<sup>34</sup>

*Theory of planned behavior* menjelaskan bahwa minat dipengaruhi oleh tiga hal yaitu sikap, pandangan masyarakat dan kemudahan berperilaku.<sup>35</sup> Kaitannya dengan penelitian ini adalah bahwa proses rekrutmen yang baik dan sesuai keinginan calon karyawan akan membuat calon karyawan tersebut memiliki minat untuk melamar pekerjaan pada perusahaan yang bersangkutan.

Penelitian yang dilakukan oleh Wulandari, dengan judul penelitian “pengaruh rekrutmen dan persepsi pencari kerja terhadap niat melamar pekerjaan”, menyatakan bahwa rekrutmen berpengaruh terhadap niat

---

<sup>34</sup>Budi W Soetjipto, *Kisah Sukses Para Kampiun SDM*, (Jakarta: Salemba Empat, 2007), h.144.

<sup>35</sup>Betty Riadini., Dan Abdul Bari, *Perencanaan Sukses (Urgensi, Model Dan Implementasi)*, (Yogyakarta: Deepublish, 2018), h.66.

seseorang untuk melamar pekerjaan.<sup>36</sup> Sejalan dengan penelitian yang dilakukan oleh Erlinda, dengan judul penelitian “pengaruh *employer branding*, reputasi perusahaan dan *recruitment* terhadap minat melamar kerja mahasiswa perguruan tinggi negeri Kota Malang di PT Bank Syariah Mandiri”, menyatakan bahwa *recruitmen* berpengaruh terhadap minat melamar kerja.<sup>37</sup>

Berdasarkan teori serta dukungan hasil penelitian yang telah dipaparkan sebelumnya maka hipotesis dalam penelitian ini adalah sebagai berikut:

**H4: Rekrutmen berpengaruh positif dan signifikan terhadap minat melamar pekerjaan pada alumni manajemen UIN Alauddin Makassar.**

#### 5. Pengaruh Daya Tarik Perusahaan Terhadap Minat Melamar Pekerjaan

Daya tarik perusahaan menjadi proses penggambaran mengenai tempat kerja yang bagus, dimana perusahaan akan berusaha untuk mempromosikan profil perusahaan yang baik kepada para talenta yang pengetahuan dan keterampilannya dibutuhkan oleh perusahaan untuk memenuhi tujuan dan sasaran bisnisnya. Tujuan untuk menginformasikan kelebihan yang dimiliki perusahaan agar calon pelamar tertarik adalah langkah awal dalam menarik perhatian calon karyawan. Langkah awal

---

<sup>36</sup>Mustika Dwi Wulandari, Pengaruh Rekrutmen Dan Persepsi Pencari Kerja Terhadap Niat Melamar Pekerjaan (Studi Pada Mahasiswa Semester Akhir Dan Fresh Graduate Di Kota Malang), Skripsi: STIE Malangececwara Malang, (2020).

<sup>37</sup>Fenti Erlinda, Pengaruh Employer Branding, Reputasi Perusahaan Dan Recruitment Terhadap Minat Melamar Kerja Mahasiswa Perguruan Tinggi Negeri Kota Malang Di PT Bank Syariah Mandiri, Skripsi: UIN Maulana Malik Ibrahim, (2020).

tersebut berkaitan dengan persaingan untuk mendapatkan kandidat karyawan yang terbaik, bahwa informasi mengenai daya tarik perusahaan dapat digunakan saat proses rekrutmen. Perusahaan dapat mengkomunikasikan kepada pelamar bahwa perusahaannya memberikan tawaran-tawaran yang dapat menarik pelamar untuk bekerja di perusahaan terkait.<sup>38</sup>

Berdasarkan *theory of planned behavior* menjelaskan bahwa perilaku seseorang sebenarnya tidak hanya ditentukan oleh sikap dirinya sendiri tetapi juga ditentukan oleh teori belajar, teori motivasi dan lain-lainnya.<sup>39</sup> Kaitannya dengan penelitian ini adalah bahwa minat calon pelamar tidak hanya ditentukan oleh faktor sikapnya sendiri tetapi juga didukung oleh teori belajar, dimana dari proses belajar tersebut akan membentuk ketertarikan individu terhadap perusahaan.

Penelitian yang dilakukan oleh Fridantara, dengan judul penelitian “pengaruh daya tarik perusahaan dan *e-rekrutment* terhadap keinginan melamar pekerjaan pada calon karyawan generasi Y (peran reputasi perusahaan sebagai variabel mediasi)”, menyatakan bahwa daya tarik perusahaan berpengaruh positif terhadap keinginan calon karyawan untuk melamar pekerjaan khususnya pada generasi Y.<sup>40</sup> Sejalan dengan penelitian yang dilakukan oleh Ekhsan dan Fitri, dengan judul penelitian “pengaruh

---

<sup>38</sup>Husein Umar, *Evaluasi Kinerja Perusahaan*, (Jakarta: Gramedia Pustaka Utama, 2015), h.99.

<sup>39</sup>Weka Widayati, *Ekologi Manusia: Konsep, Implementasi Dan Pengembangannya* (Kendari: Unhalu Perss, 2011), 84.

<sup>40</sup>Angga Swasdita Fridantara, *Pengaruh Daya Tarik Perusahaan Dan E-Rekrutment Terhadap Keinginan Melamar Pekerjaan Pada Calon Karyawan Generasi Y (Peran Reputasi Perusahaan Sebagai Variabel Mediasi)*, Thesis: Universitas Islam Indonesia, (2018), h.121.

*employer branding* terhadap minat melamar pekerjaan dengan reputasi sebagai variabel mediasi”, menyatakan bahwa *employer branding* berpengaruh positif dan signifikan terhadap minat melamar pekerjaan.<sup>41</sup>

Berdasarkan teori serta dukungan hasil penelitian yang telah dipaparkan sebelumnya maka hipotesis dalam penelitian ini adalah sebagai berikut:

**H<sub>5</sub>: Daya Tarik Perusahaan berpengaruh positif dan signifikan terhadap minat melamar pekerjaan pada alumni manajemen UIN Alauddin Makassar.**

6. Pengaruh Reputasi Perusahaan Terhadap Minat Melamar Pekerjaan Dengan Daya Tarik Sebagai Variabel Intervening

*Theory of planned behavior* menjelaskan bahwa seseorang melakukan tindakan sadar oleh suatu minat dan kemudahan, dimana hal ini dipengaruhi oleh intensi, sedangkan intensi dipengaruhi oleh sikap, kemudahan berperilaku dan norma subjektif. Sikap sendiri dipengaruhi oleh faktor internal dan faktor eksternal. Secara lebih sederhana, teori ini mengatakan bahwa seseorang akan melakukan suatu tindakan apabila ia memandang perbuatan itu positif dan bila ia percaya orang lain ingin agar ia melakukannya.<sup>42</sup> Menurut Berthon Dkk, daya tarik perusahaan merupakan keuntungan yang didambakan oleh karyawan ketika dirinya akan bekerja atau

---

<sup>41</sup>Muhamad Ekhsan., Dan Nur Fitri, “Pengaruh *Employer Branding* Terhadap Minat Melamar Pekerjaan Dengan Reputasi Perusahaan Sebagai Variabel Mediasi,” *Jurnal Ekonomi Bisnis, Manajemen Dan Akuntansi*, Vol.1, No.2, (2021), h.104.

<sup>42</sup>Betty Riadini., Dan Abdul Bari, *Perencanaan Sukses (Urgensi, Model Dan Implementasi)*, (Yogyakarta: Deepublish, 2018), h.66.



telah bekerja dalam suatu perusahaan.<sup>43</sup> Oleh karena itu dalam sebuah perusahaan diperlukan reputasi yang baik. Dengan reputasi yang baik maka semakin banyak calon karyawan yang tertarik dan sampai akhirnya pelamar melakukan keputusan untuk melamar pekerjaan.

Penelitian yang dilakukan oleh Cannaby, dengan judul penelitian “pengaruh reputasi perusahaan dan kompensasi terhadap minat melamar pekerjaan mahasiswa *freshgraduate* ke bank syariah dengan daya tarik perusahaan sebagai variabel intervening”, menyimpulkan bahwa daya tarik perusahaan mampu memediasi pengaruh reputasi perusahaan terhadap minat melamar pekerjaan mahasiswa.<sup>44</sup> Berdasarkan teori serta dukungan hasil penelitian yang telah dipaparkan sebelumnya maka hipotesis dalam penelitian ini adalah sebagai berikut:

**H<sub>6</sub>: Reputasi perusahaan berpengaruh positif dan signifikan terhadap minat melamar pekerjaan dengan daya tarik perusahaan sebagai variabel intervening pada alumni manajemen UIN Alauddin Makassar.**

#### 7. Pengaruh Rekrutmen Terhadap Minat Melamar Pekerjaan Dengan Daya Tarik Perusahaan Sebagai Variabel Intervening

Rekrutmen menjadi sebuah upaya yang dilakukan untuk mencari sejumlah calon karyawan, yang telah memenuhi syarat dalam jumlah tertentu

---

<sup>43</sup>Berthon., Dkk, “*Captivating Company: Dimensions Of Attractiveness And Employer Branding*,” *International Journal Of Advertising*, Vol.1, No.1, (2005), h.151.

<sup>44</sup>Bilawal Wildan Itba Cannaby, *Pengaruh Reputasi Perusahaan Dan Kompensasi Terhadap Minat Melamar Pekerjaan Mahasiswa Freshgraduate Ke Bank Syariah Dengan Daya Tarik Perusahaan Sebagai Variabel Intervening*, Skripsi, IAIN Salatiga, (2018), h.92.

sehingga dari mereka perusahaan bisa menyeleksi orang-orang yang tepat untuk mengisi posisi jabatan yang sedang dibutuhkan dalam perusahaan.<sup>45</sup> Menurut Tama dan Hardiningtyas, ada beberapa tujuan yang ingin dicapai dari proses rekrutmen yang diadakan oleh suatu perusahaan, salah satunya untuk meningkatkan daya tarik para pelamar, karena melalui proses rekrutmen yang baik akan mampu menarik semakin banyak calon pelamar sehingga perusahaan semakin leluasa memilih calon pekerja yang sesuai dengan kualifikasi pekerjaan yang dibutuhkan.<sup>46</sup> *Theory of planned behavior* menjelaskan bahwa seseorang melakukan tindakan sadar oleh suatu minat dan kemudahan, dimana hal ini dipengaruhi oleh intensi, sedangkan intensi dipengaruhi oleh sikap, kemudahan berperilaku dan norma subjektif. Sikap sendiri dipengaruhi oleh faktor internal dan faktor eksternal. Secara lebih sederhana, teori ini mengatakan bahwa seseorang akan melakukan suatu tindakan apabila ia memandang perbuatan itu positif dan bila ia percaya orang lain ingin agar ia melakukannya.<sup>47</sup>

Penelitian yang dilakukan oleh Wanandra, dengan judul “pengaruh rekrutmen dan atribut organisasi terhadap niat untuk melamar pekerjaan dengan daya tarik perusahaan sebagai variabel pemediasi”, menyatakan bahwa rekrutmen berpengaruh terhadap niat untuk melamar pekerjaan dengan

---

<sup>45</sup>Ishardita Pambudi Tama and Dewi Hardiningtyas, *Psikologi Industri: Dalam Perspektif Sistem Industri*, (Malang: UB Press, 2017), h.111.

<sup>46</sup>Ishardita Pambudi Tama., Dan Dewi Hardiningtyas, *Psikologi Industri: Dalam Perspektif Sistem Industri*, (Malang: UB Press, 2017), h.111.

<sup>47</sup>Betty Riadini., Dan Abdul Bari, *Perencanaan Sukses (Urgensi, Model Dan Implementasi)*, (Yogyakarta: Deepublish, 2018), h.66.

daya tarik perusahaan sebagai variabel pemediasi.<sup>48</sup> Berdasarkan teori serta dukungan hasil penelitian yang telah dipaparkan sebelumnya maka hipotesis dalam penelitian ini adalah sebagai berikut:

**H7: Rekrutmen berpengaruh positif dan signifikan terhadap minat melamar pekerjaan dengan daya tarik perusahaan sebagai variabel intervening pada alumni manajemen UIN Alauddin Makassar.**

#### **D. Definisi Operasional Variabel**

Adapun variabel yang digunakan dalam penelitian ini adalah sebagai berikut:

##### **a. Variabel *Independen***

Variabel *independen* yang digunakan dalam penelitian ini ada 2 yaitu reputasi perusahaan dan Rekrutmen.

1. Reputasi perusahaan adalah persepsi yang terbentuk dari masyarakat terhadap perusahaan, dimana hal tersebut bergantung pada apa yang telah atau sedang dilakukan oleh perusahaan untuk menunjukkan entitas dirinya.
2. Rekrutmen adalah proses pengumpulan calon pelamar kerja kemudian akan dilakukan penyeleksian sesuai kualifikasi yang dibutuhkan oleh perusahaan untuk menduduki jabatan yang sedang dibutuhkan atau jabatan yang kosong.

##### **b. Variabel *dependen***

---

<sup>48</sup>Yustinus Prayoga Wanandra, *Pengaruh Rekrutmen Dan Atribut Organisasi Terhadap Niat Untuk Melamar Pekerjaan Dengan Daya Tarik Perusahaan Sebagai Variabel Pemediasi*, Tesis, Universitas Atma Jaya Yogyakarta, (2021), h.48.

Variabel *dependen* yang digunakan dalam penelitian ini adalah minat melamar pekerjaan. Minat melamar pekerjaan adalah proses ketertarikan seseorang untuk memiliki suatu pekerjaan yang akan diawali dengan berbagai pertimbangan, sebelum memutuskan untuk menentukan perusahaan yang benar-benar akan dimasukkan surat lamaran.

c. Variabel Intervening

Variabel intervening yang digunakan dalam penelitian ini adalah daya tarik perusahaan. Daya tarik perusahaan adalah hal yang membuat seorang karyawan memiliki ketertarikan terhadap perusahaan, karena menganggap bahwa perusahaan tersebut dapat memberikan keuntungan dibandingkan dengan perusahaan lain.

**E. Kajian Pustaka**

Peneliti menggali informasi dari penelitian terdahulu yang memiliki kesamaan variabel dengan penelitian yang akan dilakukan sebagai bahan perbandingan, baik mengenai kekurangan atau kelebihan yang sudah ada. Adapun beberapa penelitian terdahulu yang dijadikan rujukan dalam penelitian ini antara lain:

**Tabel 1.1**  
**Penelitian Terdahulu**

No	Nama/ Tahun	Judul	Metode Penelitian	Hasil
1	Ekhsan dan Fitri (2021) <sup>49</sup>	Pengaruh <i>employer branding</i> terhadap minat melamar pekerjaan dengan reputasi sebagai variabel mediasi	Metode penelitian kuantitatif, menggunakan model analisis jalur ( <i>path analysis</i> )	<ul style="list-style-type: none"> <li>- <i>Employer branding</i> berpengaruh positif dan signifikan terhadap minat melamar pekerjaan.</li> <li>- <i>Employer branding</i> berpengaruh positif dan signifikan terhadap reputasi perusahaan.</li> <li>- Reputasi perusahaan berpengaruh positif dan signifikan terhadap minat melamar pekerjaan.</li> <li>- <i>Employer branding</i> berpengaruh positif dan signifikan melalui reputasi perusahaan terhadap minat melamar pekerjaan.</li> </ul>
2	Wulandari (2020) <sup>50</sup>	Pengaruh rekrutmen dan persepsi pencari kerja terhadap niat melamar pekerjaan	Metode penelitian kuantitatif, menggunakan model analisis <i>partial least square</i> (PLS)	<ul style="list-style-type: none"> <li>- Rekrutmen berpengaruh terhadap niat melamar pekerjaan.</li> <li>- Persepsi pencari kerja berpengaruh terhadap niat melamar pekerjaan.</li> <li>- Rekrutmen dan persepsi pencari kerja secara simultan berpengaruh terhadap niat melamar pekerjaan.</li> </ul>

3	Erlinda	Pengaruh	Metode	- <i>Employer branding</i>
---	---------	----------	--------	----------------------------

<sup>49</sup>Muhamad Ekhsan., Dan Nur Fitri, "Pengaruh *Employer Branding* Terhadap Minat Melamar Pekerjaan Dengan Reputasi Perusahaan Sebagai Variabel Mediasi," *Jurnal Ekonomi Bisnis, Manajemen Dan Akuntansi*, Vol.1, No.2, (2021), h.104.

<sup>50</sup>Mustika Dwi Wulandari, *Pengaruh Rekrutmen Dan Persepsi Pencari Kerja Terhadap Niat Melamar Pekerjaan (Studi Pada Mahasiswa Semester Akhir Dan Fresh Graduate Di Kota Malang)*, Skripsi: STIE Malangececwara Malang, (2020).

	(2020) <sup>51</sup>	<i>employer branding</i> , reputasi perusahaan dan <i>recruitment</i> terhadap minat melamar kerja mahasiswa perguruan tinggi negeri Kota Malang di PT Bank Syariah Mandiri	penelitian kuantitatif, menggunakan model analisis <i>partial least square</i> (PLS)	berpengaruh terhadap minat melamar kerja. - Reputasi perusahaan berpengaruh terhadap minat melamar kerja. - <i>Recruitmen</i> berpengaruh terhadap minat melamar kerja.
4	Permadi dkk (2015) <sup>52</sup>	Pengaruh reputasi, kompensasi dan lingkungan kerja terhadap minat melamar pekerjaan oleh Mahasiswa Universitas Udayana	Metode penelitian kuantitatif, menggunakan model analisis regresi linear berganda	- Reputasi, Kompensasi dan Lingkungan kerja berpengaruh positif dan signifikan terhadap minat melamar pekerjaan.
5	Pratama dan Rahyuda (2018) <sup>53</sup>	Pengaruh keadilan proses seleksi dan negosiasi gaji terhadap daya tarik organisasi dengan reputasi perusahaan sebagai variabel	Metode penelitian kuantitatif, menggunakan model analisis regresi linear berganda	- Keadilan proses seleksi berpengaruh positif dan signifikan terhadap daya tarik organisasi - Negosiasi gaji berpengaruh positif dan signifikan terhadap daya tarik organisasi - Reputasi perusahaan berpengaruh positif

<sup>51</sup>Fenti Erlinda, *Pengaruh Employer Branding, Reputasi Perusahaan Dan Recruitment Terhadap Minat Melamar Kerja Mahasiswa Perguruan Tinggi Negeri Kota Malang Di PT Bank Syariah Mandiri*, Skripsi: UIN Maulana Malik Ibrahim, (2020).

<sup>52</sup>Komang Dede Permadi, dkk, *Pengaruh Reputasi, Kompensasi Dan Lingkungan Kerja Terhadap Minat Melamar Pekerjaan Oleh Mahasiswa Universitas Udayana*, E-Jurnal: Manajemen Unud, (2015).

<sup>53</sup>Octavianus Sumardana Pratama., Dan Agoes Ganesha Rahyuda, "Pengaruh Keadilan Proses Seleksi Dan Negosiasi Gaji Terhadap Daya Tarik Organisasi Dengan Reputasi Perusahaan Sebagai Variabel Mediasi," *Jurnal Ekonomi Dan Bisnis Universitas Udayana*, Vol.7, No.1, (2018).

		mediasi		dan signifikan terhadap daya tarik organisasi - Reputasi perusahaan mampu memediasi hubungan antara keadilan proses seleksi maupun negosiasi gaji terhadap daya tarik organisasi
--	--	---------	--	---

Sumber: Diolah Oleh Peneliti, 2021

## ***F. Tujuan dan Kegunaan Penelitian***

### **1. Tujuan Penelitian**

Berdasarkan rumusan masalah yang telah diuraikan sebelumnya, maka tujuan dalam penelitian ini adalah:

- a. Untuk menganalisis pengaruh reputasi perusahaan terhadap daya tarik perusahaan.
- b. Untuk menganalisis pengaruh rekrutmen terhadap daya tarik perusahaan.
- c. Untuk menganalisis pengaruh reputasi perusahaan terhadap minat melamar pekerjaan pada alumni manajemen UIN Alauddin Makassar.
- d. Untuk menganalisis pengaruh rekrutmen terhadap minat melamar pekerjaan pada alumni manajemen UIN Alauddin Makassar.
- e. Untuk menganalisis pengaruh daya tarik perusahaan terhadap minat melamar pekerjaan pada alumni manajemen UIN Alauddin Makassar.
- f. Untuk menganalisis pengaruh reputasi perusahaan terhadap minat melamar pekerjaan dengan daya tarik perusahaan sebagai variabel intervening pada alumni manajemen UIN Alauddin Makassar.

- g. Untuk menganalisis pengaruh rekrutmen terhadap minat melamar pekerjaan dengan daya tarik perusahaan sebagai variabel intervening pada alumni manajemen UIN Alauddin Makassar.

## 2. Manfaat Penelitian

Penelitian ini diharapkan dapat memberikan manfaat untuk berbagai pihak, diantaranya:

- a. Bagi Akademis

Penelitian ini dapat digunakan sebagai kerangka teoritis tentang hubungan antara reputasi perusahaan, Rekrutmen, daya tarik perusahaan dan minat melamar pekerjaan khususnya pada pembahasan *fresh graduate*. Serta penelitian ini dapat digunakan sebagai bahan pertimbangan dalam melakukan penelitian selanjutnya.

- b. Bagi Perusahaan

Penelitian ini dapat digunakan sebagai bahan pertimbangan dalam hal memperhatikan sumber daya manusia baru yang dibutuhkan oleh perusahaan, sehingga dalam hal ini perusahaan dapat menerapkan strategi yang tepat untuk mendapatkan sumber daya manusia yang berkualitas agar tujuan perusahaan dapat tercapai dengan baik.

- c. Bagi Calon Pemalar Kerja

Penelitian ini dapat digunakan sebagai bahan acuan dalam kehidupan sehari-hari bagi para calon pelamar kerja khususnya *fresh graduate*, sehingga dapat menciptakan tujuan yang jelas ketika mencari pekerjaan yang



disesuaikan dengan minatnya, agar nantinya pekerjaan yang dihasilkan mampu memuaskan diri sendiri serta perusahaan terkait.



## BAB II

### TINJAUAN TEORITIS

#### A. *Theory Of Planned Behavior*

Pada tahun 1991, Icek Ajzen melahirkan teori tindakan terencana (*theory of planned behavior*). Teori ini adalah teori paling umum digunakan untuk mempelajari minat seseorang dalam berperilaku secara sadar. Teori tindakan terencana menyatakan bahwa seseorang melakukan tindakan sadar oleh suatu minat dan kemudahan. Minat ini dipengaruhi oleh 3 hal, yaitu: sikap, norma subjektif (pandangan masyarakat), dan kemudahan berperilaku. Teori tindakan terencana (*theory of planned behavior*) dipengaruhi oleh intensi, sedangkan intensi dipengaruhi oleh sikap, kemudahan berperilaku dan norma subjektif. Sikap sendiri dipengaruhi oleh faktor internal dan faktor eksternal. Secara lebih sederhana, teori ini mengatakan bahwa seseorang akan melakukan suatu perbuatan apabila ia memandang perbuatan itu positif dan bila ia percaya orang lain ingin agar ia melakukannya.<sup>1</sup>

Perilaku seseorang sebenarnya tidak hanya ditentukan oleh sikap dirinya sendiri tetapi dengan ditentukan dari teori motivasi, teori belajar dan perspektif teori-teori lainnya sehingga penekanan perilaku ini sangat dipengaruhi oleh banyak faktor. Dalam kaitannya dengan ilmu sumber daya manusia, variabel-variabel yang terdapat pada model konsep teori ini berkaitan pula dengan faktor-faktor yang mempengaruhi seseorang dalam mengambil suatu keputusan.

---

<sup>1</sup>Betty Riadini., Dan Abdul Bari, *Perencanaan Sukses (Urgensi, Model Dan Implementasi)*, (Yogyakarta: Deepublish, 2018), h.66.

Penelitian ini secara khusus memakai teori perilaku terencana untuk mengungkapkan bagaimana faktor-faktor tersebut mempengaruhi minat seseorang dalam melamar pekerjaan sebelum memutuskan untuk bekerja disuatu perusahaan.<sup>2</sup>

Ada beberapa komponen dalam teori tindakan terencana (*theory of planned behavior*), yaitu:<sup>3</sup>

1. *Behavior belief*

Mengacu pada keyakinan seseorang terhadap perilaku tertentu, disini seseorang akan mempertimbangkan untung atau rugi dari perilaku tersebut (*outcome of the behavior*), disamping itu juga dipertimbangkan pentingnya konsekuensi-konsekuensi yang akan terjadi bagi individu bila ia melakukan perilaku tersebut (*evaluation regarding of the outcome*).

2. *Normative belief*

Mencerminkan dampak keyakinan normatif, disini mencerminkan dampak dari norma-norma subyektif dan norma sosial yang mengacu pada keyakinan seseorang terhadap bagaimana dan apa yang dipikirkan orang-orang yang dianggap penting oleh individu (*referent persons*) dan motivasi seseorang untuk mengikuti perilaku tersebut (seberapa penting kita menerima saran atau anjuran dari orang lain).

---

<sup>2</sup>Weka Widayati, *Ekologi Manusia: Konsep, Implementasi Dan Pengembangannya* (Kendari: Unhalu Perss, 2011), 82.

<sup>3</sup>Weka Widayati, *Ekologi Manusia: Konsep, Implementasi Dan Pengembangannya* (Kendari: Unhalu Perss, 2011), 84.

3. *Attitude towards the behavior*

Sikap adalah fungsi dari kepercayaan tentang konsekuensi perilaku atau keyakinan normatif, persepsi terhadap konsekuensi suatu perilaku dan penilaian terhadap perilaku tersebut. Sikap juga berarti perasaan umum yang menyatakan keberkejaan atau ketidakberkejaan seseorang terhadap suatu objek yang mendorong tanggapannya. Faktor sikap merupakan poin penentu perubahan perilaku yang ditunjukkan oleh perubahan sikap seseorang dalam menghadapi sesuatu.

4. *Importance norms*

Norma-norma penting atau norma-norma yang berlaku dimasyarakat, adalah pengaruh faktor sosial budaya yang berlaku dimasyarakat dimana seseorang tinggal. Unsur-unsur sosial budaya yang dimaksud seperti “gengsi” yang juga dapat membawa seseorang untuk mengikuti atau meninggalkan suatu perilaku.

5. *Subjective norms*

Norma subjektif atau norma yang dianut seseorang atau keluarga. Dorongan anggota keluarga, termasuk kawan terdekat juga mempengaruhi agar seseorang dapat menerima perilaku tertentu, yang kemudian diikuti dengan saran, nasehan dan motivasi dari keluarga atau kerabat. Kemampuan anggota keluarga atau kerabat terdekat mempengaruhi seorang individu untuk berperilaku seperti yang mereka harapkan diperoleh dari pengalaman, pengetahuan, dan penilaian individu tersebut terhadap perilaku tertentu dan

keyakinannya melihat keberhasilan orang lain berperilaku seperti yang disarankan.

### **B. Sumber Daya Manusia**

Sumber daya manusia merupakan satu-satunya sumber daya yang tidak mungkin bisa ditiru oleh para pesaing, serta satu-satunya sumber daya yang memiliki sinergi untuk menghasilkan *output* yang memiliki nilai yang tinggi, hal tersebut dikarenakan sumber daya manusia memiliki keunggulan kompetitif yang berasal dari dalam diri masing-masing individu untuk menciptakan produktifitas, serta motivasi tinggi dan terpadu.<sup>4</sup> Sedangkan menurut Ardana dkk, sumber daya manusia merupakan satu-satunya aset yang paling berharga dan sangat penting untuk dimiliki oleh perusahaan, karena keberhasilan organisasi sangat ditentukan oleh unsur manusia dimana manusia berperan sebagai perencana, pelaksana serta sebagai pengendali atas kegiatan yang dilakukan oleh perusahaan untuk mencapai tujuan yang telah ditetapkan.<sup>5</sup>

Berdasarkan pemaparan para ahli mengenai pengertian sumber daya manusia, maka dapat disimpulkan bahwa sumber daya manusia merupakan kunci keberhasilan suatu perusahaan, karena manusia sebagai perencana kegiatan yang akan dilakukan perusahaan, sebagai pelaksana atas apa yang sudah direncanakan, sekaligus sebagai pengendali atas hasil dari kegiatan yang sudah dikerjakan.

---

<sup>4</sup>Kaswan, *Manajemen Sumber Daya Manusia Untuk Keunggulan Bersaing Organisasi*, (Yogyakarta: Graha Ilmu, 2012), h.2.

<sup>5</sup>I Komang Ardana, Ni Wayan Mujiati., Dan I Wayan Mudiarta Utama, *Manajemen Sumber Daya Manusia*, (Yogyakarta: Graha Ilmu, 2012), h.3.

Dalam pandangan Islam, sumber daya manusia merupakan salah satu kekuatan terbesar yang diberikan Allah SWT untuk bisa mengelola apa yang telah diberikan-Nya dimuka bumi, karena apa yang diciptakan oleh Allah SWT bertujuan untuk kemasahatan umat-Nya. Sebagaimana yang dijelaskan dalam Q.S Al-Jatsiyah/45:13 sebagai berikut:

وَسَخَّرَ لَكُم مَّا فِي السَّمَوَاتِ وَمَا فِي الْأَرْضِ جَمِيعًا مِّنْهُ إِنَّ فِي ذَلِكَ لَآيَاتٍ لِّقَوْمٍ يَتَفَكَّرُونَ

Terjemahnya:

“Dan Dia telah menundukkan untukmu apa yang di langit dan apa yang di bumi semuanya, (sebagai rahmat) daripada-Nya. Sesungguhnya pada yang demikian itu benar-benar terdapat tanda-tanda (kekuasaan Allah) bagi kaum yang berfikir.”<sup>6</sup>

Abdurohman bin Zaid bin Aslam mengatakan : “Allah SWT telah menundukkan segala apa yang ada dilangit baik matahari, rembulan, dan bintang-bintang, dan segala apa yang ada dibumi baik hewan, pohon, kapal dan lain-lainnya untuk bisa kalian manfaatkan”.

Adapun dari ayat dan tafsir di atas menjelaskan bahwa Seluruh nikmat ini merupakan karunia dari Allah SWT semata, Dia yang melimpahkannya kepada kalian nikmat, memberikannya kepada kalian sebagian karunia. Maka hanya kepada-Nya lah hendaknya kalian beribadah, jangan mengangkat sekutu bagi-Nya. Sesungguhnya dalam apa yang Dia tundukkan bagi kalian itu terkandung tanda-tanda dan petunjuk-petunjuk atas keesaan Allah bagi kaum yang

<sup>6</sup>Kementrian Agama RI, *Al-Qur'an Dan Terjemahnya*, (Jakarta: Aneka Ilmu, 2016).

merenungkan ayat-ayat, hujjah-hujjah dan dalil-dalil Allah lalu mereka mengambil pelajaran darinya.<sup>7</sup>

Kaitannya dengan penelitian ini adalah bahwa sumber daya yang ada harus bisa dikelola dengan sebaik-baiknya karena ini merupakan suatu amanah yang akan dimintai pertanggungjawabannya kelak. Dimana untuk mengelola yang baik, ilmu sangatlah berperan penting untuk menopang pemberdayaan dan optimalisasi manfaat dari sumber daya yang ada. Jika manusia telah mampu untuk mengamalkan hal tersebut, tentu akan menghasilkan sumber daya manusia dan alam yang optimal, yang pada intinya semua mengacu pada pencapaian kesejahteraan yang diridhoi oleh Allah SWT.

Adapun tujuan dari adanya manajemen sumber daya manusia menurut Cushway, adalah sebagai berikut:

1. Memberikan saran kepada pihak manajemen mengenai kebijakan sumber daya manusia guna memastikan bahwa perusahaan memiliki tenaga kerja yang bermotivasi tinggi serta berkinerja tinggi, serta dilengkapi dengan sarana untuk menghadapi berbagai perubahan.
2. Memelihara dan melaksanakan segala kebijakan dan prosedur sumber daya manusia untuk bisa mencapai tujuan yang telah ditetapkan oleh perusahaan.
3. Untuk mengatasi situasi yang sulit dalam perusahaan, agar tujuan perusahaan tidak terganggu.
4. Penyedia sarana komunikasi baik antar karyawan maupun manajemen dalam perusahaan.

---

<sup>7</sup> Kementrian Agama RI, *Al-Quran Mushaf Alwasim*, (Bekasi: PT. Cipta Bagus Segara, 2017).

5. Membantu perkembangan arah dan strategi yang tepat untuk diambil perusahaan, dengan mempertimbangkan segi-segi sumber daya manusia yang ada.
6. Menyediakan bantuan serta menciptakan kondisi yang bisa membantu manajer berbagai lini untuk dapat mencapai tujuan secara optimal.<sup>8</sup>

### C. *Minat Melamar Pekerjaan*

Minat menurut Sinambela, merupakan sumber motivasi yang mendorong seseorang untuk melakukan apa yang mereka inginkan bila mereka bebas memilih, dalam hal ini ada posisi atau kecenderungan, atau suatu reaksi perasaan yang berlangsung secara terus-menerus yang mendominasi perhatian seseorang sehingga membuat dirinya menjadi lebih selektif terhadap objek minatnya. Sedangkan kerja merupakan upaya yang dikeluarkan oleh seseorang yang dijadikan sebagai sebuah profesi yang secara sengaja dilakukan, dengan tujuan untuk mendapatkan penghasilan.<sup>9</sup>

Minat melamar pekerjaan merupakan suatu proses ketertarikan seseorang untuk memiliki pekerjaan yang diawali dari segala upaya pencarian informasi tentang lowongan pekerjaan, berdasarkan informasi-informasi yang didapat tersebut, calon karyawan kemudian menentukan pilihan dan mengambil suatu keputusan untuk menentukan perusahaan mana yang diinginkan.<sup>10</sup> Sejalan dengan pendapat Anoraga, bahwa minat melamar pekerjaan merupakan suatu proses

---

<sup>8</sup>I Komang Ardana, Ni Wayan Mujiati., Dan I Wayan Mudiarta Utama, *Manajemen Sumber Daya Manusia*, (Yogyakarta: Graha Ilmu, 2012), h.6.

<sup>9</sup>Lijan Poltak Sinambela, *Manajemen Sumber Daya Manusia: Membangun Tim Kerja Yang Solid Untuk Meningkatkan Kinerja*, (Jakarta: Bumi Aksara, 2016), h.256.

<sup>10</sup>Marwansyah, *Manajemen Sumber Daya Manusia*, (Bandung: Alfabeta, 2012), h.111.



ketertarikan seseorang untuk memiliki sebuah pekerjaan yang diawali dari segala upaya pencarian informasi lowongan pekerjaan yang bisa didapat, baik dari sumber internal maupun eksternal perusahaan, kemudian menentukan pilihan untuk bisa mengambil suatu keputusan perusahaan mana yang akan dilamar.<sup>11</sup>

Islam sangat mengajurkan untuk seluruh umat-Nya bisa bekerja sehingga mampu memenuhi kebutuhan hidupnya. Karena bekerja bagi seorang muslim merupakan suatu upaya yang sungguh-sungguh dengan mengerahkan seluruh asset, pikiran, dan dzikirnya untuk mengaktualisasikan atau menempatkan dirinya sebagai bagian dari masyarakat yang terbaik atau dengan kata lain dapat juga kita katakan bahwa dengan bekerja manusia itu memanusiakan dirinya. Sebagaimana dijelaskan dalam Q.S Al-Jumu'ah/62:10 sebagai berikut:

UNIVERSITAS ISLAM NEGERI  
ALAUDDIN  
MAKASSAR

فَإِذَا قُضِيَتِ الصَّلَاةُ فَانْتَشِرُوا فِي الْأَرْضِ وَابْتَغُوا مِن فَضْلِ اللَّهِ وَاذْكُرُوا اللَّهَ كَثِيرًا لَّعَلَّكُمْ تُفْلِحُونَ

Terjemahnya:

“Apabila telah ditunaikan shalat, Maka bertebaranlah kamu di muka bumi; dan carilah karunia Allah dan ingatlah Allah banyak-banyak supaya kamu beruntung.”<sup>12</sup>

Muhammad bin Jarir Ath-Thabari mengatakan : “bila seorang muslim telah mendengar khutbah dan menunaikan shalat, maka bertebaranlah di muka bumi dan carilah rezki Allah SWT dengan usaha kalian, serta ingatlah Allah SWT banyak-banyak dalam segala keadaan kalian, semoga kalian meraih kebaikan di dunia maupun diakhirat kelak”.

<sup>11</sup>Pandji Anoraga, *Psikologi Kerja*, (Jakarta: Rineka Cipta, 2012), h.11-12.

<sup>12</sup>Kementerian Agama RI, *Al-Qur'an Dan Terjemahnya*, (Bandung: CV Darus Sunnah, 2015).

Kesimpulan Ayat dan tafsir diatas adalah, apabila seorang muslim taat dalam menunaikan kewajiban dalam hal ini menunaikan shalat serta mendengarkan khutbah, maka telah disediakanlah dimuka bumi ini rezki yang dapat diperoleh dengan caranya masing-masing yang tentunya dengan cara yang halal.

Kaitannya dengan variabel dalam penelitian ini adalah bahwa bekerja merupakan suatu hal yang wajib untuk dikerjakan bagi umat muslim, karena tujuan bekerja adalah untuk memenuhi kebutuhan tertentu baik secara jasmani maupun rohani, dimana untuk mencapai tujuan tersebut seseorang harus bisa berupaya dengan penuh kesungguhan untuk mewujudkan prestasi yang optimal sebagai bukti pengabdian dirinya kepada Alalh SWT. Kaitannya dengan penelitian ini adalah bahwa mencari pekerjaan merupakan hal yang mutlka dilakukan oleh setiap orang guna mendapatkan penghasilan sebagaimana mestinya.

Ada beberapa faktor yang mempengaruhi seseorang memiliki niat untuk melamar pekerjaan disuatu perusahaan, antara lain:<sup>13</sup>

1. Faktor kebutuhan

Faktor kebutuhan adalah faktor yang bersumber dari dalam diri seseorang yaitu adanya rasa ingin tahu atau dorongan untuk menghasilkan sesuatu yang baru dan berbeda. Misalnya, dorongan untuk bekerja dan menimbulkan minat untuk melamar pekerjaan.

---

<sup>13</sup>Surajiyo, Nasruddin., Dan Herman Paleni, *Penelitian Sumber Daya Manusia: Pengertian, Teori Dan Aplikasi*, (Yogyakarta: Deepublish, 2020), h.20.

## 2. Faktor motif sosial

Faktor motif sosial adalah upaya untuk mengembangkan diri sesuai dengan kemampuan yang dimiliki. Hal ini supaya seseorang tersebut diakui dan dipandang lebih oleh lingkungan disekitar, yang akan menimbulkan kebanggaan tersendiri bagi diri sendiri.

## 3. Faktor emosional

Faktor emosional adalah berkaitan dengan perasaan dan minat seseorang. Misalnya, kesuksesan seseorang pada suatu aktivitas yang disebabkan karena aktivitas tersebut menimbulkan perasaan suka atau puas, sedangkan kegagalan akan menimbulkan perasaan tidak senang dan mengurangi minat seseorang terhadap kegiatan yang bersangkutan.

Minat melamar pekerjaan dapat diukur menggunakan beberapa indikator, antara lain:<sup>14</sup>

1. Kebutuhan akan pekerjaan, dalam hal ini calon pekerja memiliki ketertarikan untuk melamar pekerjaan disuatu perusahaan karena adanya kebutuhan dasar yang harus dipenuhi, dimana dengan bekerja individu tersebut bisa memenuhi hal tersebut karena bisa mendapatkan penghasilan berupa uang dan lain-lainnya.
2. Pencarian informasi pekerjaan, dalam hal ini calon pekerja mencari berbagai informasi mengenai lowongan pekerjaan yang disediakan oleh suatu perusahaan.

---

<sup>14</sup>M Luthfan Latansa, *Pengaruh Reputasi Perusahaan Terhadap Minat Melamar Pekerjaan Pada Mahasiswa Universitas Negeri Semarang*, Skripsi: Universitas Negeri Semarang, (2020), h.14.

3. Penentuan pilihan pekerjaan, dalam hal ini calon pekerja mulai melakukan pertimbangan untuk menentukan pilihan dari beberapa informasi yang telah didapatkan, yang akan disesuaikan dengan keinginannya.
4. Pembuatan keputusan, dalam hal ini calon pekerja mengambil keputusan terkait perusahaan mana yang akan di masukkan surat lamaran, sesuai dengan minat dan bakat yang dimilikinya.

Berdasarkan pemaparan diatas mengenai minat melamar pekerjaan, maka dapat disimpulkan bahwa minat melamar pekerjaan merupakan suatu kecenderungan yang menetap pada diri individu untuk merasa senang dan tertarik pada suatu aktivitas secara fisik, psikis, mental dan sosial yang dilakukan atas kesadaran diri sendiri dengan tujuan memperoleh kepuasan, status dan imbalan ekonomi, makna hidup serta mengikat seseorang pada individu lain dan masyarakat.

#### ***D. Reputasi Perusahaan***

Reputasi perusahaan menurut Nova, merupakan indikator kinerja masa lalu dan prospek masa depan yang dimiliki oleh suatu perusahaan, dimana reputasi ini dibangun atas dasar persepsi *stakeholder*. Persepsi tersebut dibangun setelah mereka membandingkan kinerja perusahaan dengan harapan-harapannya. Maka dalam mengelola risiko reputasi sangatlah penting mengetahui harapan *stakeholder* utama perusahaan.<sup>15</sup> Menurut Gregory, reputasi perusahaan merupakan sebuah persepsi yang terbentuk dari masyarakat terhadap perusahaan,

---

<sup>15</sup>Firsa Nova, *CRISI Public Relations PR Menghadapi Krisis, Mengelola Isu, Membangun Citra, Dan Reputasi Perusahaan*, (Jakarta: Rajawali Pers, 2011), h.309.

dimana hal tersebut bergantung pada apa yang telah atau sedang dilakukan oleh perusahaan untuk menunjukkan entitas dirinya.<sup>16</sup>

Pada dasarnya reputasi perusahaan merupakan penghargaan yang didapat oleh perusahaan karena adanya keunggulan-keunggulan yang ada pada perusahaan tersebut, yaitu kemampuan yang dimiliki oleh perusahaan sehingga perusahaan akan terus dapat mengembangkan dirinya untuk terus dapat menciptakan hal-hal baru bagi pemenuhan kebutuhan konsumen. Disamping itu juga adanya integritas yang tinggi dari pihak penyedia jasa atas pelayanan yang diberikan kepada konsumen agar perusahaan dapat memberikan pelayanan terbaik, kemampuan dari penyedia jasa untuk dapat menjalin hubungan kedekatan dengan konsumen agar perusahaan tersebut dapat memberikan pelayanan yang sesuai dengan konsumen yang bermacam-macam.<sup>17</sup>

Islam mengajarkan kepada umatnya untuk memberikan suatu kabar berita kepada orang lain hendaknya dengan benar dan jelas. Sebagaimana dijelaskan dalam Q.S Al-Ahzab/33:70 sebagai berikut:

بَيِّنَاتٍ لِّلَّذِينَ ءَامَنُوا اتَّقُوا اللَّهَ وَقُولُوا قَوْلًا سَدِيدًا

Terjemahnya:

“Hai orang-orang yang beriman, bertakwalah kamu kepada Allah dan Katakanlah Perkataan yang benar.”<sup>18</sup>

Abu Abdillah Muhammad bin Ahmad Al-Qurtuby mengatakan : “wahai orang-orang yang membenarkan Allah dan Rasul-Nya serta melaksanakan

<sup>16</sup>Kaswan, *Manajemen Sumber Daya Manusia Untuk Keunggulan Bersaing Organisasi*, (Yogyakarta: Graha Ilmu, 2012), h.13.

<sup>17</sup>Anne Gregory, *Public Relations Dalam Praktik*, Trjm. Sigit Purwanto, (London: Penerbit Erlangga, 2014), h.115.

<sup>18</sup>Kementrian Agama RI, *Al-Qur'an Dan Terjemahnya*, (Jakarta: Suara Agung, 2016).

syariat-Nya, taatilah Allah dan jauhilah kemaksiatan kepada-Nya, agar kalian tidak ditimpa hukuman-Nya, dan ucapkanlah dalam segala urusan kalian dan keadaan kalian kata-kata yang lurus sesuai dengan kebenaran, dan bersih”.

Kesimpulan Ayat dan Tafsir diatas ialah, senantiasa lah mentaati perintah Allah dan menjauhi segala bentuk kemaksiatan yang kemudian memohonlah segala urusan kalian dengan keadaan kata-kata yang lurus sesuai dengan kenyataan dan hati yang bersih.

Kaitannya dengan variabel dalam penelitian ini adalah bahwa reputasi perusahaan harus bisa dibangun dengan baik melalui pemberian informasi antara seseorang dengan orang lain, dan terlebih dahulu orang yang memberikan pesan pernah menikmati atau melihat hal-hal yang ditawarkan oleh perusahaan tersebut. Kaitannya dengan penelitian ini adalah reputasi perusahaan merupakan penghargaan yang didapat oleh perusahaan karena adanya keunggulan-keunggulan yang ada pada perusahaan tersebut, yaitu kemampuan yang dimiliki oleh perusahaan sehingga perusahaan akan terus dapat mengembangkan dirinya untuk terus dapat menciptakan hal-hal baru.

Reputasi perusahaan dapat diukur menggunakan beberapa indikator, antara lain:<sup>19</sup>

1. Ketertarika emosi, merupakan perasaan yang dimiliki oleh seseorang bersifat baik, senang, kagum dan percaya terhadap perusahaan.

---

<sup>19</sup>M Luthfan Latansa, *Pengaruh Reputasi Perusahaan Terhadap Minat Melamar Pekerjaan Pada Mahasiswa Universitas Negeri Semarang*, Skripsi: Universitas Negeri Semarang, (2020), h.21-23.

2. Lingkungan kerja, merupakan anggapan seseorang bahwa perusahaan tersebut dikelola dengan baik, dipandang layak dijadikan sebagai tempat kerja serta memiliki para pekerja yang profesional.
3. Kinerja keuangan, merupakan catatan kinerja keuangan perusahaan yang selalu menunjukkan kearah perusahaan yang sehat, dipandang sebagai tempat investasi yang menguntungkan untuk masyarakat, serta dipandang memiliki prospek yang baik dimasa yang akan datang.
4. Tanggungjawab sosial, merupakan anggapan seseorang bahwa perusahaan tidak hanya memperhatikan dari segi profit saja, tetapi juga memberikan perhatian kepada lingkungan sekitarnya khususnya yang terkait pada masalah-masalah sosial.

#### **E. Rekrutmen**

Rekrutmen menurut Ajabar, merupakan suatu proses pencarian, menemukan dan menarik para pelamar kerja untuk menjadi bagian dan menempati posisi kerja pada suatu perusahaan.<sup>20</sup> Menurut Tama dan Hardiningtyas, rekrutmen adalah upaya yang dilakukan untuk mencari sejumlah calon karyawan, yang telah memenuhi syarat dalam jumlah tertentu sehingga dari mereka perusahaan bisa menyeleksi orang-orang yang tepat untuk mengisi posisi jabatan yang sedang dibutuhkan dalam perusahaan.<sup>21</sup>

Sedangkan menurut Soetjipto, rekrutmen merupakan proses menarik minat dan mengumpulkan calon pemegang jabatan yang sesuai dengan rencana sumber

---

<sup>20</sup>Ajabar, *Manajemen Sumber Daya Manusia*, (Yogyakarta: Deepublish, 2020), h.18.

<sup>21</sup>Ishardita Pambudi Tama., Dan Dewi Hardiningtyas, *Psikologi Industri: Dalam Perspektif Sistem Industri*, (Malang: UB Press, 2017), h.111.

daya manusia untuk menduduki suatu jabatan tertentu. Tetapi proses rekrutmen tidak hanya dilakukan oleh perusahaan, tetapi juga dilakukan oleh calon karyawan, sehingga keberhasilan rekrutmen (dari perspektif perusahaan) dan keberhasilan rekrutmen (dari perspektif calon karyawan) keduanya secara kritis tergantung pada penentuan waktunya, manakala terdapat kecocokan antara upaya rekrutmen perusahaan dengan upaya pencarian kerja pelamar, maka kondisinya dalam keadaan matang untuk bertemu.<sup>22</sup>

Islam sangat memperhatikan akan pentingnya proses rekrutmen dalam suatu perusahaan agar sesuai dengan ajaran Islam, yaitu dilaksanakan dengan prinsip jujur dan adil agar tujuan untuk mendapatkan sumber daya manusia yang handal dapat terpenuhi dengan baik. Sebagaimana dijelaskan dalam Q.S Al-Qashash/28:26 sebagai berikut:

قَالَتْ إِحَدُهُمَا يَتَأْتِ اسْتَفْجِرُهُ إِنَّ خَيْرَ مَنْ اسْتَفْجَرْتُ الْقَوِيَّ الْأَمِينُ

Terjemahnya:

“Salah seorang dari kedua wanita itu berkata: "Ya bapakku ambillah ia sebagai orang yang bekerja (pada kita), karena Sesungguhnya orang yang paling baik yang kamu ambil untuk bekerja (pada kita) ialah orang yang kuat lagi dapat dipercaya."<sup>23</sup>

Imaduddin Abul Fida' Ismail bin Amr bin Katsir mengatakan : “salah seorang wanita berkata kepada ayahnya, wahai ayah, jadikanlah ia orang yang bekerja menggembala ternak untuk mu. Sesungguhnya sebaik-baik orang yang engkau pekerjakan untuk menggembala ternak adalah orang

<sup>22</sup>Budi W Soetjipto, *Kisah Sukses Para Kampiun SDM*, (Jakarta: Salemba Empat, 2007), h.144.

<sup>23</sup>Departemen Agama RI, *Al-Qur'an Dan Terjemahnya*, (Jakarta: Cipta Karya, 2017).



yang kuat untuk menjaga ternakmu lagi dapat dipercaya yang engkau tidak khawatir ia akan berkhianat dalam urusan yang engkau percayakan kepadanya.”

Kesimpulan Ayat dan Tafsir diatas ialah, setiap pekerjaan yang dibebankan kepada kita, sesungguhnya harus bertanggung jawab penuh atas pekerjaan yang diamanahkan sekalipun pekerjaan tersebut pekerjaan yang kecil.

Kaitannya dengan variabel dalam penelitian ini adalah bahwa dalam proses pencarian sumber daya manusia, perusahaan harus mampu merekrut calon karyawan yang memiliki sifat yang dapat dipercayai seperti memiliki sikap jujur dan amanah dalam menjalankan segala tugas yang diberikan kepadanya, hal ini bertujuan agar visi dan misi yang ditetapkan oleh suatu perusahaan dapat tercapai dengan baik dan optimal.

Ada beberapa tujuan yang ingin dicapai dari proses rekrutmen yang diadakan oleh suatu perusahaan, antara lain:<sup>24</sup>

1. Untuk memikat sebgain besar pelamar kerja sehingga perusahaan akan memiliki kesempatan yang lebih besar untuk melakukan pemilihan terhadap calon para pekerja.
2. Untuk mendapatkan karyawan yang bisa memiliki loyalitas tinggi dengan perusahaan dalam jangka waktu yang lama.
3. Untuk meningkatkan citra umum perusahaan, karena melalui proses rekrutmen yang baik akan memberikan kesan yang positif dibenak para pelamar yang lolos maupun gagal.

---

<sup>24</sup>Ishardita Pambudi Tama., Dan Dewi Hardiningtyas, *Psikologi Industri: Dalam Perspektif Sistem Industri*, (Malang: UB Press, 2017), h.111.

Rekrutmen menurut Hasibuan dapat diukur menggunakan beberapa indikator, antara lain:<sup>25</sup>

1. Dasar sumber penarikan karyawan, merupakan suatu proses pencarian dan pemikatan para calon karyawan yang mampu untuk melamar sebagai karyawan diperusahaan tersebut, proses ini dimulai ketika para pelamar dicari, dan berhasil memasukkan berkas-berkas lamaran yang telah ditentukan oleh perusahaan.
2. Sumber karyawan, merupakan proses pencarian yang dilakukan perusahaan ketika ada posisi perusahaan yang kosong akibat berhentinya pekerja lama ataupun adanya pekerjaan baru yang harus disegerakan untuk dikerjakan sehingga memerlukan adanya penambahan karyawan. Pada proses ini dapat dilakukan melalui 2 cara yaitu rekrutmen internal dan rekrutmen eksternal.
3. Metode penarikan karyawan, merupakan proses pencarian karyawan yang dilakukan melalui dua metode yaitu metode tertutup (informasi lowongan pekerjaan hanya diberikan kepada orang tertentu sesuai yang dibutuhkan oleh perusahaan) dan metode terbuka (informasi lowongan pekerjaan hanya diberikan secara luas kepada semua orang sesuai yang dibutuhkan oleh perusahaan).

Berdasarkan pemaparan diatas mengenai rekrutmen, maka dapat disimpulkan bahwa rekrutmen merupakan proses yang dilakukan baik oleh perusahaan untuk mendapatkan karyawan sesuai dengan kebutuhan posisi yang kosong dalam perusahaan tersebut, maupun proses yang dilakukan oleh calon

---

<sup>25</sup>Malayu SP Hasibuan, *Manajemen Sumber Daya Manusia*, (Jakarta: PT Bumi Aksara, 2016), h.41.

pelamar dalam hal menemukan perusahaan yang tepat untuk dirinya bekerja sesuai dengan keinginan dan kualifikasi yang dimiliki dirinya.

#### ***F. Daya Tarik Perusahaan***

Daya tarik menurut As'Ad, merupakan sikap senang yang dimiliki oleh seseorang terhadap objek, situasi ataupun ide-ide tertentu yang akan diikuti oleh perasaan senang dan kecenderungan untuk mencari objek yang disenanginya tersebut, dalam hal ini daya tarik akan merujuk pada kekuatan atau penampilan komunikator yang dapat memikat perhatian komunikan.<sup>26</sup> Menurut Sinambela, daya tarik perusahaan merupakan keunikan yang dimiliki oleh perusahaan, dimana hal tersebut akan membentuk perusahaan menjadi sesuatu yang berbeda dari pada perusahaan pesaing.<sup>27</sup> Sedangkan menurut Berthon Dkk, daya tarik perusahaan merupakan keuntungan yang didambakan oleh karyawan ketika dirinya akan bekerja atau telah bekerja dalam suatu perusahaan.<sup>28</sup>

Sedangkan menurut Umar, daya tarik perusahaan merupakan proses penciptaan tempat kerja yang bagus, dimana perusahaan akan berusaha untuk mempromosikan profil perusahaan yang baik kepada para talenta yang pengetahuan dan keterampilannya dibutuhkan oleh perusahaan untuk memenuhi tujuan dan sasaran bisnisnya. Tujuan untuk menginformasikan kelebihan yang dimiliki perusahaan agar calon pelamar tertarik adalah langkah awal dalam menarik perhatian calon karyawan. Langkah awal tersebut berkaitan dengan

---

<sup>26</sup>Moch As'Ad, *Psikologi Industri*, (Yogyakarta: Liberty, 2015), h,64.

<sup>27</sup>Lijan Poltak Sinambela, *Manajemen Sumber Daya Manusia: Membangun Tim Kerja Yang Solid Untuk Meningkatkan Kinerja*, (Jakarta: Bumi Aksara, 2016), h.236.

<sup>28</sup>Berthon., Dkk, "Captivating Company: Dimensions Of Attractiveness And Employer Branding," *International Journal Of Advertising*, Vol.1, No.1, (2005), h.151.

persaingan untuk mendapatkan kandidat karyawan yang terbaik, bahwa informasi mengenai daya tarik perusahaan dapat digunakan saat proses Rekrutmen. Perusahaan dapat mengkomunikasikan kepada pelamar bahwa perusahaanya memberikan tawaran-tawaran yang dapat menarik pelamar untuk bekerja di perusahaan terkait.<sup>29</sup>

Islam memberikan penjelasan bahwa sebuah daya tarik harus selalu diupayakan mengarah pada hal yang positif. Sebagaimana dijelaskan dalam Q.S Ar-Rahman/55:60 sebagai berikut:

هَلْ جَزَاءُ الْإِحْسَنِ إِلَّا الْإِحْسَانُ

Terjemahnya:

“Tidak ada Balasan kebaikan kecuali kebaikan (pula).”<sup>30</sup>

Jalal ad-Din al-Mahali mengatakan : “tidak ada balasan untuk amal kebaikan selain sebuah anugrah ilahi yang berupa kebaikan pula. Sehingga setiap umat-Nya sangat penting untuk mengetahui hal tersebut”.

Kesimpulan Ayat dan tafsir diatas ialah, segala bentuk kebaikan yang kita lakukan kepada siapapun akan dibalas dengan berupa kebaikan pula, sehingga sebagai umat manusia mutlak untuk berbuat kebaikan kepada siapa saja.

Kaitannya dengan variabel dalam penelitian ini adalah bahwa siapa yang menunjukkan kebaikan kepada orang lain dengan perbuatannya, meskipun tidak dengan lisannya maka akan memperoleh pahala seperti pahala orang yang melakukan kebaikan tersebut tanpa dikurangi sedikitpun. Kaitannya dengan daya tarik dalam lingkup perusahaan yang mengarah pada hal positif, akan memberikan

<sup>29</sup>Husein Umar, *Evaluasi Kinerja Perusahaan*, (Jakarta: Gramedia Pustaka Utama, 2015), h.99.

<sup>30</sup>Kemenrian Agama RI, *Al-Qur'an Dan Terjemahnya*, (Surabaya: Cahaya Islami, 2012).

pandangan positif seseorang terhadap perusahaan tersebut, serta akan memberikan pengaruh terhadap keinginan seseorang untuk bekerja di perusahaan tersebut. Kaitannya dengan penelitian ini adalah daya tarik perusahaan merupakan keunikan yang dimiliki oleh perusahaan, dimana hal tersebut akan membentuk perusahaan menjadi sesuatu yang berbeda dari pada perusahaan pesaing.

Daya tarik perusahaan dapat diukur menggunakan beberapa indikator, antara lain:<sup>31</sup>

1. Nilai sosial, berkaitan dengan kondisi lingkungan kerja dan hubungan antar karyawan.
2. Nilai ekonomis, berkaitan dengan keuntungan yang diperoleh oleh karyawan dari sisi ekonomi.
3. Nilai minat, berkaitan dengan inovasi dan minat dalam produk dan layanan yang dihasilkan oleh perusahaan.
4. Nilai pengembangan, berkaitan dengan kemungkinan yang akan diberikan kepada karyawan untuk kesempatan kerja dan naik jabatan di masa yang akan datang.
5. Nilai aplikasi, berkaitan dengan kemungkinan penerapan mengenai sesuatu yang telah dipelajari dan indikasi seberapa jauh organisasi berorientasi kepada konsumen.

Berdasarkan pemaparan diatas mengenai daya tarik perusahaan, maka dapat disimpulkan bahwa daya tarik perusahaan adalah suatu hal yang membuat

---

<sup>31</sup>Berthon., Dkk, “*Captivating Company: Dimensions Of Attractiveness And Employer Branding*,” *International Journal Of Advertising*, Vol.1, No.1, (2005), h.151–152.

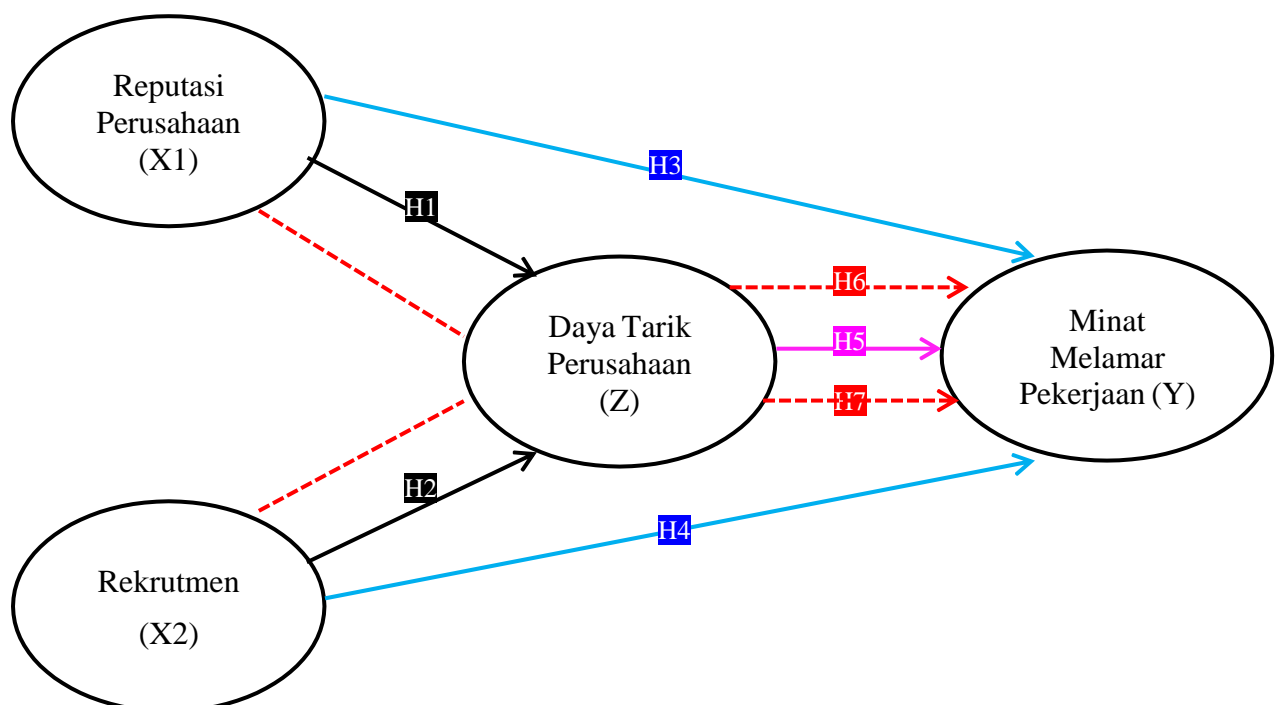
perusahaan terkesan unik dibandingkan dengan perusahaan pesaing, dimana hal ini akan membuat calon pelamar untuk memiliki keinginan untuk bisa bergabung pada perusahaan tersebut karena calon pelamar melihat hal positif yang bisa memberikan keuntungan untuk dirinya.

### G. Kerangka Pikir

Berdasarkan teori-teori yang telah dijelaskan sebelumnya mengenai reputasi, rekrutmen, daya tarik perusahaan, dan minat melamar pekerja, serta penelitian terdahulu mengenai pengaruh reputasi perusahaan dan rekrutmen terhadap minat melamar pekerjaan melalui daya tarik perusahaan sebagai variabel intervening, maka dibuatlah suatu kerangka pemikiran sebagai berikut:

UNIVERSITAS ISLAM NEGERI  
**ALAUDDIN**  
M A K A S S A R

**Gambar 2.1**  
**Kerangka Pikir**



Keterangan:

- : Pengaruh langsung variabel X ke variabel Z
- : Pengaruh langsung variabel X ke variabel Y
- : Pengaruh langsung variabel Z ke variabel Y
- : Pengaruh tidak langsung variabel X ke variabel Y dengan variabel Z sebagai variabel intervening



## **BAB III**

### **METODOLOGI PENELITIAN**

#### ***A. Jenis dan Lokasi Penelitian***

##### **1. Jenis Penelitian**

Jenis penelitian merupakan bentuk penelitian yang akan dilaksanakan oleh peneliti yang berkaitan erat dengan masalah penelitian dan cara atau teknik pengumpulan data yang akan digunakan. Jenis penelitian yang digunakan adalah penelitian kuantitatif yaitu penelitian yang digunakan untuk mencari fenomena yang ada dengan menggunakan angka-angka untuk mencandarkan karakteristik individu atau kelompok.<sup>1</sup> Pada penelitian ini, penulis bermaksud untuk menjelaskan fenomena terkait variabel reputasi perusahaan, rekrutmen, minat melamar pekerjaan dan daya tarik perusahaan.

##### **2. Lokasi Penelitian**

Lokasi penelitian ini dilaksanakan di Universitas Islam Negeri (UIN) Alauddin Makassar yang beralamat di Jl Sultan Alauddin No.63. Kelurahan Romang Polong, Kecamatan Somba Opu, Kabupaten Gowa. Lokasi penelitian ini dipilih dengan pertimbangan bahwa memiliki keterkaitan dengan permasalahan yang akan diteliti, selain itu penulis juga mudah untuk memperoleh data penelitian, baik yang bersifat data primer maupun data sekunder. Penelitian ini dilaksanakan dalam kurang waktu kurang lebih 3 bulan mulai dari bulan September hingga November 2021.

---

<sup>1</sup>Suryani Dan Hendryani, *Metode Riset Kuantitatif: Teori Dan Aplikasi Pada Penelitian Bidang Manajemen Dan Ekonomi Islam*, (Jakarta: Prenada Media Group, 2015), h.115.



## ***B. Pendekatan Penelitian***

Pendekatan penelitian yang digunakan adalah pendekatan asosiatif. Penelitian asosiatif merupakan penelitian yang bertujuan menjelaskan hubungan antara dua variabel atau lebih.<sup>2</sup> Pada penelitian ini, penulis bermaksud untuk mencari hubungan antara reputasi, rekrutmen terhadap minat melamar pekerjaan dengan daya tarik perusahaan sebagai variabel intervening.

## ***C. Populasi dan Sampel***

### **1. Populasi**

Populasi adalah wilayah generalisasi yang terdiri atas; obyek/subyek yang mempunyai kuantitas dan karakteristik tertentu yang ditetapkan oleh peneliti untuk dipelajari dan kemudian ditarik kesimpulannya.<sup>3</sup> Populasi dalam penelitian ini adalah seluruh alumni manajemen UIN Alauddin Makassar angkatan 2015 yang berjumlah 92 orang.

### **2. Sampel**

Sampel adalah bagian dari jumlah dan karakteristik yang dimiliki oleh populasi tersebut. Bila populasi besar, dan peneliti tidak mungkin mempelajari semua yang ada pada populasi, misalnya karena keterbatasan dana, tenaga dan waktu, maka peneliti dapat menggunakan sampel yang diambil dari populasi itu.<sup>4</sup>

Teknik pengambilan sampel pada penelitian ini dengan menggunakan metode *purposive sampling* yaitu teknik penentuan sampel berdasarkan

---

<sup>2</sup>Asep Saepul Hamdi, *Metode Penelitian Kuantitatif*, (Yogyakarta: Deepublish, 2014), h.5.

<sup>3</sup>Sugiyono, *Statistik Untuk Penelitian*, (Bandung: Alfabeta, 2007), h.61.

<sup>4</sup>Sugiyono, *Statistik Untuk Penelitian*, h.62.

pertimbangan (kriteria) tertentu yang telah ditetapkan oleh peneliti.<sup>5</sup> Adapun kriteria-kriteria dalam penelitian ini adalah:

- a. Responden merupakan alumni UIN Alauddin Makassar pada jurusan manajemen angkatan 2015.
- b. Responden yang pernah melakukan proses melamar pekerjaan minimal 1 kali.

Penentuan jumlah sampel dalam penelitian ini menggunakan rumus slovin:<sup>6</sup>

$$n = \frac{N}{1 + Ne^2}$$

Keterangan:

n = Sampel

N = Jumlah populasi

e = Tingkat kepercayaan/ketetapan yang diinginkan

$$n = \frac{N}{1 + Ne^2}$$

$$n = \frac{92}{1 + (92)(0,05)^2}$$

$$n = \frac{92}{1,23}$$

$$n = 75$$

<sup>5</sup>Sugiyono, *Statistik Untuk Penelitian*, (Bandung: Alfabeta, 2007), h.68.

<sup>6</sup>Syofian Siregar, *Statistika Deskriptif Untuk Penelitian: Dilengkapi Perhitungan Manual Dan Aplikasi SPSS Versi 17* (Jakarta: Rajawali Pers, 2016), 49.

Dari hasil perhitungan tersebut dengan menggunakan rumus slovin dengan tingkat kesalahan 5%, maka sampel yang digunakan dalam penelitian ini adalah sebanyak 75 responden.

#### ***D. Jenis dan Sumber Data***

Jenis data yang digunakan dalam penelitian ini adalah data kuantitatif. Data kuantitatif adalah data yang diukur dalam suatu skala *numeric* atau angka.<sup>7</sup> Sumber data yang digunakan dalam penelitian ini, antara lain:

##### **1. Data primer**

Data primer yaitu data yang didapat secara langsung melalui responden yang akan diteliti.<sup>8</sup> Data primer dalam penelitian ini yaitu kuesioner atau daftar pertanyaan tertutup yang sudah disiapkan oleh peneliti.

##### **2. Data sekunder**

Data sekunder adalah data yang telah dikumpulkan oleh lembaga pengumpulan data dan dipublikasikan kepada masyarakat pengguna data.<sup>9</sup> Data sekunder yang digunakan dalam penelitian ini yaitu buku maupun jurnal yang memiliki keterkaitan dengan permasalahan yang sedang diteliti oleh penulis.

---

<sup>7</sup>Syofian Siregar, *Statistika Deskriptif Untuk Penelitian: Dilengkapi Perhitungan Manual Dan Aplikasi SPSS Versi 17* (Jakarta: Rajawali Pers, 2016), 110.

<sup>8</sup>Mudrajad Kuncoro, *Metode Riset Untuk Bisnis & Ekonomi : Bagaimana Meneliti Dan Menulis Tesis?* (Jakarta: Erlangga, 2013), h.145.

<sup>9</sup>Mudrajad Kuncoro, *Metode Riset Untuk Bisnis & Ekonomi : Bagaimana Meneliti Dan Menulis Tesis?*, h.145.

### ***E. Metode Pengumpulan Data***

Data adalah sekumpulan informasi yang diperlukan untuk pengambilan keputusan. Data yang digunakan dalam penelitian ini adalah data yang diperoleh melalui metode, yaitu:

#### **1. Kuesioner**

Kuesioner merupakan instrumen untuk pengumpulan data, dimana partisipan atau responden mengisi pertanyaan atau pernyataan yang diberikan oleh peneliti.<sup>10</sup> Pada penelitian ini, penulis akan melakukan penyebaran kuesioner kepada responden untuk memperoleh data yang terkait dengan pemikiran, perasaan, sikap, kepercayaan, nilai, persepsi, kepribadian dan perilaku dari masing-masing responden.

#### **2. Studi kepustakaan**

Studi kepustakaan dilakukan dengan cara membaca dan mengutip baik secara langsung maupun tidak langsung dari literature-literatur yang berhubungan langsung dengan variabel penelitian.<sup>11</sup> Pada penelitian ini, penulis menggunakan rujukan buku, jurnal, berita dan dokumen-dokumen lainnya yang memiliki keterkaitan dengan permasalahan yang sedang diteliti penulis.

### ***F. Instrumen Penelitian***

Instrumen yang digunakan dalam penelitian ini adalah angket tertutup dan langsung dan diberikan langsung kepada responden untuk menjawabnya. Pada

---

<sup>10</sup>Sugiyono, *Metode Penelitian Manajemen*, (Bandung: Alfabeta, 2018), h.200.

<sup>11</sup>Sugiyono, *Metode Penelitian Manajemen*, (Bandung: Alfabeta, 2018), h.201.

penelitian ini jawaban yang diberikan oleh responden akan diukur dengan menggunakan skala *semantic differential* dengan mengembangkan pernyataan yang menghasilkan jawaban setuju dan tidak setuju dalam berbagai rentang nilai. Adapun pilihannya sebagai berikut :

Sangat tidak setuju 

1	2	3	4	5	6	7	8	9	10
---	---	---	---	---	---	---	---	---	----

 Sangat setuju

**Tabel 3.1**  
**Instrumen Penelitian**

Variabel	Indikator	Skala
Reputasi perusahaan	1. Ketertarikan emosi 2. Lingkungan kerja 3. Kinerja keuangan 4. Tanggungjawab sosial <sup>12</sup>	<i>Sematic differential</i>
Rakruitmen	1. Dasar sumber penarikan karyawan 2. Sumber karyawan 3. Metode penarikan karyawan <sup>13</sup>	<i>Sematic differential</i>
Daya tarik perusahaan	1. Nilai sosial 2. Nilai ekonomis 3. Nilai minat 4. Nilai pengembangan 5. Nilai aplikasi <sup>14</sup>	<i>Sematic differential</i>
Minat melamar pekerjaan	1. Kebutuhan akan pekerjaan 2. Pencarian informasi pekerjaan 3. Penentuan pilihan pekerjaan 4. Pembuatan keputusan <sup>15</sup>	<i>Sematic differential</i>

Sumber: data yang diolah, 2021.

<sup>12</sup>M Luthfan Latansa, *Pengaruh Reputasi Perusahaan Terhadap Minat Melamar Pekerjaan Pada Mahasiswa Universitas Negeri Semarang*, Skripsi: Universitas Negeri Semarang, (2020), h.21-23.

<sup>13</sup>Malayu SP Hasibuan, *Manajemen Sumber Daya Manusia*, (Jakarta: PT Bumi Aksara, 2016), h.41.

<sup>14</sup>Berthon., Dkk, "Captivating Company: Dimensions Of Attractiveness And Employer Branding," *International Journal Of Advertising*, Vol.1, No.1, (2005), h.151–152.

<sup>15</sup>M Luthfan Latansa, *Pengaruh Reputasi Perusahaan Terhadap Minat Melamar Pekerjaan Pada Mahasiswa Universitas Negeri Semarang*, h.14.

## **G. Teknik Pengolahan dan Analisis Data**

Teknik pengolahan yang digunakan dalam penelitian ini terdiri dari dua tahapan yaitu uji validitas dan uji reliabilitas dan uji asumsi. Sedangkan teknik analisis yang digunakan dalam penelitian ini terdiri dari tiga tahapan yaitu analisis jalur, uji koefisien determinasi dan uji hipotesis.

### **1. Uji Validitas dan Reliabilitas**

#### **a. Uji Validitas**

Uji validitas digunakan untuk mengetahui tingkat keandalan dan kesahihan alat ukur yang digunakan. Alat ukur yang baik adalah alat ukur yang memenuhi uji validitas. Dasar pengambilan keputusan pada uji ini adalah jika nilai  $r$ -hitung  $>$   $r$ -tabel, maka item pernyataan dinyatakan valid.<sup>16</sup>

#### **b. Uji Reliabilitas**

Uji reliabilitas digunakan untuk mengetahui sejauh mana hasil pengukuran tetap konsisten, apabila dilakukan pengukuran dua kali atau lebih terhadap gejala yang sama dengan menggunakan alat pengukur yang sama pula. Alat ukur yang baik adalah alat ukur yang memenuhi uji reliabilitas. Uji reliabilitas yang digunakan dalam penelitian ini adalah uji *cronbach alpha*. Dasar pengambilan keputusan pada uji ini adalah jika nilai *cronbach alpha*  $>$  0,60, maka item pernyataan dinyatakan reliabel.<sup>17</sup>

---

<sup>16</sup>Mudrajad Kuncoro, *Metode Riset Untuk Bisnis & Ekonomi : Bagaimana Meneliti Dan Menulis Tesis?* (Jakarta: Erlangga, 2013), h.148.

<sup>17</sup>Mudrajad Kuncoro, *Metode Riset Untuk Bisnis & Ekonomi : Bagaimana Meneliti Dan Menulis Tesis?*, h.148.

## 2. Uji Asumsi Klasik

Uji asumsi klasik merupakan syarat yang harus dipenuhi terlebih dahulu, sebelum peneliti masuk pada tahapan uji hipotesis, hal ini bertujuan agar data yang diolah memiliki tingkat kredibilitas yang baik, terukur dan dapat dipercaya.<sup>18</sup> Uji asumsi klasik dalam penelitian ini menggunakan empat uji yaitu uji normalitas, uji multikolinearitas, uji heterokedastisitas dan uji autokorelasi.

### a. Uji Normalitas

Uji normalitas digunakan untuk mengetahui apakah data penelitian yang diperoleh berdistribusi normal atau mendekati normal. Data yang baik adalah data yang meyerupai distribusi normal. Uji normalitas yang digunakan dalam penelitian ini adalah uji *kolmogorov-Smirnov*. Dasar pengambilan keputusan pada uji ini adalah jika nilai *asympt sig* > 0,05, maka data dinyatakan berdistribusi normal.<sup>19</sup>

### b. Uji Multikolinearitas

Uji multikolinieritas digunakan untuk mengetahui ada atau tidak variabel *independen* yang memiliki kemiripan antar variabel *independen* lainnya pada model tersebut. Data yang baik adalah data yang terhindar dari adanya multikolinearitas. Dasar pengambilan keputusan pada uji ini adalah jika nilai *tolerance* > 10, serta nilai VIF < 10, maka data dikatakan terhindar dari adanya multikolinearitas.<sup>20</sup>

---

<sup>18</sup>Sugiyono, *Metode Penelitian Kuantitatif, Kualitatif Dan R&D*, (Bandung: Alfabeta, 2014), h.153.

<sup>19</sup>Sugiyono, *Metode Penelitian Kuantitatif, Kualitatif Dan R&D*, h.153.

<sup>20</sup>Sugiyono, *Metode Penelitian Kuantitatif, Kualitatif Dan R&D*, h.60.

c. Uji Heteroskedastisitas

Uji heteroskedastisitas digunakan untuk menguji apakah pada data yang digunakan terjadi ketidaksamaan *variance* dari residual satu pengamatan kepengamatan yang lain. Data yang baik adalah data yang terhindar dari adanya heteroskedastisitas. Uji heteroskedastisitas yang digunakan dalam penelitian ini adalah uji *glejser*. Dasar pengambilan keputusan pada uji ini adalah jika nilai signifikansi semua variabel  $> 0,05$ , maka data dikatakan terhindar dari adanya heteroskedastisitas.<sup>21</sup>

d. Uji Autokorelasi

Uji autokorelasi digunakan untuk mengetahui ada atau tidaknya korelasi antara anggota serangkaian observasi yang diurutkan menurut waktu (seperti dalam data deret waktu) atau ruang (seperti dalam data *cross sectional*). Data yang baik adalah data yang terhindar dari adanya autokorelasi. Uji autokorelasi yang digunakan dalam penelitian ini adalah uji *Durbin-Watson*. Dasar pengambilan keputusan pada uji ini adalah jika nilai  $dU < DW < 4-dU$ , maka data dikatakan terhindar dari adanya autokorelasi.<sup>22</sup>

### 3. Teknik Analisis Data

a. Uji Koefisien Determinasi ( $R^2$ )

Uji koefisien determinasi ( $R^2$ ) digunakan untuk mengukur seberapa jauh kemampuan variasi variabel *independen* dapat menjelaskan variabel *dependen*. Nilai  $R^2$  mempunyai interval antara 0 sampai 1 ( $0 \leq R^2 \leq 1$ ).

---

<sup>21</sup>Sugiyono, *Metode Penelitian Kuantitatif, Kualitatif Dan R&D*, (Bandung: Alfabeta, 2014), h.153.

<sup>22</sup>Sugiyono, *Metode Penelitian Kuantitatif, Kualitatif Dan R&D*, h.61.



Semakin besar  $R^2$  mendekati 1, maka semakin baik hasil untuk model regresi tersebut dan semakin mendekati 0, maka variabel *independen* secara keseluruhan tidak dapat menjelaskan variabel dependen.<sup>23</sup>

b. Uji Parsial

Uji parsial (uji-t) digunakan untuk mengukur seberapa jauh pengaruh satu variabel *independen* secara individual dalam menjelaskan variabel *dependen*. Dasar pengambilan keputusan pada uji ini adalah jika koefisien regresi bernilai positif, nilai t-hitung > dari t-tabel, dan nilai signifikan < 0,05, maka hipotesis dinyatakan diterima.<sup>24</sup>

c. Analisis Jalur (*Path Analysis*)

Analisis jalur (*path analysis*) merupakan teknik analisis yang berfungsi untuk menerangkan atau mengetahui akibat langsung (*direct effect*) dan akibat tidak langsung (*indirect effect*) dari sekumpulan variabel yang merupakan variabel akibat. Metode analisis jalur ini digunakan untuk menguji variabel mediasi (*intervening*) didalam penelitian. Berdasarkan analisis ini, dapat diketahui apakah variabel mediasi (*intervening*) tersebut mampu memediasi hubungan variabel *independen* terhadap variabel *dependen*.<sup>25</sup>

Analisis jalur dalam penelitian ini digunakan untuk mengetahui apakah variabel reputasi perusahaan merupakan variabel yang dapat

---

<sup>23</sup>Sugiyono, *Metode Penelitian Kuantitatif, Kualitatif Dan R&D*, (Bandung: Alfabeta, 2014), h.155.

<sup>24</sup>Sugiyono, *Metode Penelitian Kuantitatif, Kualitatif Dan R&D*, h.155.

<sup>25</sup>Imam Ghozali, *Aplikasi Analisis Multivariate Dalam Program IBM SPSS 23*, (Semarang: Badan Penerbit Universitas Diponegoro, 2013), h.205.

memediasi hubungan antara daya tarik perusahaan dan Rekrutmen terhadap minat melamar pekerjaan. Pada pengujian ini akan dilakukan dua tahapan pengujian yaitu menganalisis pengaruh langsung, dan menganalisis pengaruh tidak langsung.

1) Pengaruh langsung (*direct effect*)

Pengaruh langsung dilihat berdasarkan nilai pada koefisien jalur yaitu *standardized* koefisien regresi. Koefisien jalur dalam hal ini dihitung dengan membuat 2 persamaan struktural, adapun fungsi persamaan dari masing-masing struktural adalah sebagai berikut:

- a) Persamaan struktural 1 yang disimbolkan dengan “Z”, berfungsi untuk mengetahui seberapa besar pengaruh variabel reputasi perusahaan dan rekrutem terhadap daya tarik perusahaan secara parsial.
- b) Persamaan struktural 2 yang disimbolkan dengan “Y”, berfungsi untuk mengetahui seberapa besar pengaruh variabel reputasi perusahaan, rekrutmen dan daya tarik perusahaan terhadap variabel minat melamar pekerjaan secara parsial.

Adapun persamaan regresi yang dimaksudkan dalam penelitian ini adalah sebagai berikut:

$$Z = \beta_1 X_1 + \beta_2 X_2 + e_1 \quad (\text{Pers. 1})$$

$$Y = \beta_3 X_1 + \beta_4 X_2 + \beta_5 Z + e_2 \quad (\text{Pers. 2})$$

Dimana:

Z = Daya tarik perusahaan

Y = Minat melamar pekerjaan

$\beta_1 - \beta_5$  = Koefisien regresi

X1 = Reputasi perusahaan

X2 = Rekrutmen

$\beta_1 X_1$  = Koefisien jalur reputasi perusahaan terhadap daya tarik perusahaan

$\beta_2 X_2$  = Koefisien jalur rekrutmen terhadap daya tarik perusahaan

$\beta_3 X_1$  = Koefisien jalur reputasi perusahaan terhadap minat melamar pekerjaan

$\beta_4 X_2$  = Koefisien jalur rekrutmen terhadap minat melamar pekerjaan

$\beta_5 Z$  = Koefisien jalur daya tarik perusahaan terhadap minat melamar pekerjaan

$e_1 - e_2$  = Standar error

## 2) Pengaruh tidak langsung (indirect effect)

Untuk mengetahui signifikansi pengaruh tidak langsung variabel reputasi perusahaan terhadap minat melamar pekerjaan, digunakan uji *sobel test* pada strategi *product of coefficient*. Uji *sobel test* digunakan untuk mengetahui apakah hubungan yang melalui sebuah variabel mediasi secara signifikan mampu sebagai mediator dalam hubungan tersebut.<sup>26</sup>

$$S_{\beta_3\beta_4\beta_5} = \sqrt{\beta_5^2 \cdot S_{\beta_3}^2 + \beta_3^2 \cdot S_{\beta_4}^2 + \beta_4^2 \cdot S_{\beta_5}^2 + S_{\beta_3}^2 \cdot S_{\beta_4}^2 \cdot S_{\beta_5}^2}$$

Dimana:

$S_{\beta_3\beta_4\beta_5}$  = Besarnya pengaruh tidak langsung

<sup>26</sup>Imam Ghozali, *Aplikasi Analisis Multivariate Dalam Program IBM SPSS 23*, (Semarang: Badan Penerbit Universitas Diponegoro, 2013), h.207.

- $\beta_3$  = Jalur variabel reputasi perusahaan ke minat melamar pekerjaan
- $\beta_4$  = Jalur variabel rekrutmen ke minat melamar pekerjaan
- $\beta_5$  = Jalur variabel daya tarik perusahaan ke minat melamar pekerjaan
- $S\beta_3$  = *Standar error* variabel reputasi perusahaan
- $S\beta_4$  = *Standar error* variabel rekrutmen
- $S\beta_5$  = *Standar error* variabel daya tarik perusahaan



## BAB IV

### HASIL PENELITIAN DAN PEMBAHASAN

#### A. *Gambaran Umum Objek Penelitian*

##### 1. **Gambaran Umum UIN Alauddin Makassar**

Pada awalnya UIN Alauddin Makassar bernama IAIN Alauddin Makassar, yang merupakan Fakultas Cabang dari IAIN Sunan Kalijaga Yogyakarta, atas perintah dari Rakyat dan Pemerintah Daerah Sulawesi Selatan saat itu serta atas persetujuan Rektor IAIN Sunan Kalijaga Yogyakarta, Menteri Agama Republik Indonesia mengeluarkan sebuah Keputusan Nomor 75 tanggal 17 Oktober 1962 tentang penegerian Fakultas Syari'ah UMI menjadi Fakultas Syari'ah IAIN Sunan Kalijaga Yogyakarta Cabang Makassar pada tanggal 10 November 1962. Kemudian disusul dengan penegerian Fakultas Tarbiyah UMI menjadi Fakultas Tarbiyah IAIN Sunan Kalijaga Cabang Makassar pada tanggal 11 November 1964 dengan Keputusan Menteri Agama Nomor 91 tanggal 7 November 1964. Kemudian disusul pendirian Fakultas IAIN Sunan Kalijaga Yogyakarta Cabang Makassar tanggal 28 Oktober 1965 dengan Keputusan Menteri Agama Nomor 77 tanggal 28 Oktober 1965.<sup>1</sup>

Pada tahun 1965, IAIN (saat ini UIN) Alauddin telah memiliki 5 Fakultas, Fakultas pertama yaitu Fakultas Adab, pada tahun 1987 Fakultas Dakwah dialihkan ke Makassar, kemudian berdirinya Program Pascasarjana (PPs) dengan keputusan Dirjen Bimbingan Islam Dep. Agama No. 31/E/1990 tanggal 7 Juni 1990 yang berstatus kelas jauh dari PPs IAIN Syarif Hidayatullah Jakarta yang

---

<sup>1</sup>UIN Alauddin Makassar, *Sejarah Perkembangan UIN Alauddin Makassar*, [www.uin-alauddin.ac.id](http://www.uin-alauddin.ac.id), (Diakses Pada 10 Februari 2022).

kemudian dengan Keputusan Menteri Agama RI No. 403 Tahun 1993 PPs IAIN Alauddin Makassar menjadi PPs yang mandiri.<sup>2</sup>

Pada tanggal 10 Oktober 2005 Status Kelembagaan Institut Agama Islam Negeri (IAIN) Alauddin Makassar berubah menjadi Universitas Islam Negeri Alauddin Makassar sesuai dengan Peraturan Presiden (Perpres) Republik Indonesia No. 57 tahun 2005 tanggal 10 Oktober 2005 yang ditandai dengan peresmian penandatanganan prasasti oleh Presiden RI Bapak H. Susilo Bambang Yudhoyono tepat pada tanggal 4 Desember 2005 di Makassar. Dengan adanya perubahan status kelembagaan dari Institut ke Universitas, UIN Alauddin Makassar mengalami perkembangan dari 5 buah Fakultas menjadi 7 Fakultas yaitu 1 Program Pascasarjana (PPs) sesuai dengan Peraturan Menteri Agama RI Nomor 5 tahun 2006 tanggal 16 Maret 2006, yang terdiri dari: Fakultas Syari'ah dan Hukum, Fakultas Tarbiyah dan Keguruan, Fakultas Ushuluddin dan Filsafat, Fakultas Adab dan Humaniora, Fakultas Dakwah dan Komunikasi, Fakultas Sains dan Teknologi, Fakultas Ilmu Kesehatan, dan Program Pascasarjana (PPs).<sup>3</sup>

## **2. Gambaran Umum Program Studi Manajemen Uin Alauddin Makassar**

Program studi manajemen merupakan salah satu dari program studi yang ada di Fakultas Ekonomi dan Bisnis Islam. Program studi ini diselenggarakan berdasarkan surat keputusan Direktorat Jenderal Pendidikan Tinggi Nomor 4035/D/T/2005 tanggal 9 Desember 2005. Program studi manajemen pertama kali

---

<sup>2</sup>UIN Alauddin Makassar, *Sejarah Perkembangan UIN Alauddin Makassar*, [www.uin-alauddin.ac.id](http://www.uin-alauddin.ac.id), (Diakses Pada 10 Februari 2022).

<sup>3</sup>UIN Alauddin Makassar, *Sejarah Perkembangan UIN Alauddin Makassar*, [www.uin-alauddin.ac.id](http://www.uin-alauddin.ac.id), (Diakses Pada 10 Februari 2022).

menerima mahasiswa dibawah naungan Fakultas Syariah dan Hukum pada tahun akademik 2006/2007. Kemudian pada tahun 2012, 4 program studi yaitu Ekonomi Islam, Manajemen, Ilmu Ekonomi dan Akuntansi berpisah dan membentuk fakultas sendiri yang diberi nama Fakultas Ekonomi dan Bisnis Islam, yang dipimpin langsung oleh Prof. Dr. H. Ambo Asse, M.Ag sebagai dekan pertama.<sup>4</sup>

Kurikulum program studi manajemen memuat standar kompetensi lulusan yang terstruktur dalam kompetensi utama, pendukung dan lainnya yang mendukung tercapainya tujuan, terlaksananya misi dan terwujudnya visi program studi manajemen. Kurikulum program studi manajemen memuat mata kuliah yang mendukung pencapaian kompetensi lulusan dan memberikan keleluasaan pada mahasiswa untuk memperluas wawasan dan memperdalam keahlian sesuai dengan minatnya, serta dilengkapi dengan deskripsi mata kuliah, modul, silabus, rencana pembelajaran dan evaluasi. Kurikulum program studi manajemen dirancang berdasarkan relevansinya dengan tujuan, cakupan dan kedalaman materi, pengorganisasian yang mendorong terbentuknya *hard skills* dan keterampilan kepribadian dan perilaku (*soft skill*) yang dapat diterapkan dalam berbagai situasi dan kondisi.<sup>5</sup>

Visi yang dimiliki oleh program studi manajemen adalah sebagai pusat kajian, pengembangan, dan aktualisasi ilmu manajemen berbasis peradaban Islam.

---

<sup>4</sup>Manajemen, *Tentang Jurusan Manajemen*, [www.mnj.febi.uin-alauddin.ac.id](http://www.mnj.febi.uin-alauddin.ac.id), (Diakses Pada 10 Februari 2022).

<sup>5</sup>Manajemen, *Tentang Jurusan Manajemen*, [www.mnj.febi.uin-alauddin.ac.id](http://www.mnj.febi.uin-alauddin.ac.id), (Diakses Pada 10 Februari 2022).

Untuk mencapai visi yang telah ditetapkan, maka misi yang diterapkan oleh program studi manajemen adalah sebagai berikut:<sup>6</sup>

- a. Menyelenggarakan dan melaksanakan pendidikan dan pengajaran yang berkualitas dalam bidang manajemen dan bisnis dalam menghasilkan calon sarjana manajemen yang kompeten dan berjiwa Islami.
- b. Melaksanakan penelitian dalam bidang manajemen berparadigma integrasi keislaman dalam mengatasi masalah-masalah terkait isu-isu manajemen dan bisnis.
- c. Menyelenggarakan dan melaksanakan pengabdian kepada masyarakat dalam rangka diseminasi keilmuan manajemen dan bisnis Islam.

## **B. Gambaran Penelitian**

### **1. Karakteristik Responden**

Pada penelitian ini dilakukan penyebaran kuesioner kepada 75 responden pada alumni manajemen UIN Alauddin Makassar angkatan 2015. Dilakukan pemaparan mengenai karakteristik responden untuk memberikan gambaran mengenai deskripsi identitas responden yang diperoleh melalui data diri yang telah di isi oleh responden pada kuesioner yang telah disebar meliputi jenis kelamin dan umur. Untuk memperjelas karakteristik responden yang dimaksud, maka akan disajikan tabel mengenai data responden berikut ini.

- a. Karakteristik responden berdasarkan jenis kelamin

Adapun klasifikasi responden berdasarkan jenis kelamin dapat dilihat pada tabel berikut ini.

---

<sup>6</sup>Manajemen, *Visi Dan Misi Jurusan Manajemen*, [www.mnj.febi.uin-alauddin.ac.id](http://www.mnj.febi.uin-alauddin.ac.id), (Diakses Pada 10 Februari 2022).



**Tabel 4.1**  
**Karakteristik Responden Berdasarkan Jenis Kelamin**

No	Jenis Kelamin	Jumlah	Persentase
1	Perempuan	57	76%
2	Laki-laki	18	24%
Jumlah		75	100%

Sumber: Data Primer Yang Diolah, 2022.

Berdasarkan tabel 4.1 menunjukkan bahwa dalam penelitian ini responden yang berjenis kelamin sebanyak 57 orang (76%), sedangkan sisanya merupakan responden yang berjenis kelamin laki-laki sebanyak 18 orang (24%). Hal ini mengartikan bahwa alumni manajemen UIN Alauddin Makassar angkatan 2015 yang menjadi responden dalam penelitian ini didominasi oleh perempuan.

b. Karakteristik responden berdasarkan Umur

Adapun klasifikasi responden berdasarkan umur dapat dilihat pada tabel berikut ini.

**Tabel 4.2**  
**Karakteristik Responden Berdasarkan Umur**

No	Umur	Jumlah	Persentase
1	< 22 tahun	0	0%
2	23 - 24 tahun	54	72%
3	25 - 26 tahun	21	28%
4	> 27 tahun	0	0%
Jumlah		75	100%

Sumber: Data Primer Yang Diolah, 2022.

Berdasarkan tabel 4.2 menunjukkan bahwa dalam penelitian ini responden yang berumur 23 sampai 24 tahun sebanyak 54 orang (72%), sedangkan sisanya merupakan responden yang berumur 25 sampai 26 tahun

sebanyak 21 orang (28%). Hal ini mengartikan bahwa alumni manajemen UIN Alauddin Makassar angkatan 2015 yang menjadi responden dalam penelitian ini didominasi oleh alumni yang telah berusia 23 sampai 24 tahun.

## 2. Deskripsi Data Penelitian

Dilakukan pemaparan mengenai deskripsi data penelitian untuk memberikan gambaran mengenai kecenderungan jawaban yang telah diberikan oleh responden terhadap masing-masing variabel yang diteliti oleh penulis menggunakan rentang skor jawaban. Untuk memperjelas deskripsi yang dimaksud dalam penelitian ini, maka akan disajikan tabel mengenai deskripsi data penelitian berdasarkan pada masing-masing variabel berikut ini.

### a. Deskripsi variabel reputasi perusahaan

Tanggapan responden terhadap variabel reputasi perusahaan dapat dilihat pada tabel berikut ini.

**Tabel 4.3**  
**Variabel Reputasi Perusahaan**

No	Pertanyaan	Skor Jawaban										Mean
		1	2	3	4	5	6	7	8	9	10	
1	Saya akan bekerja di perusahaan yang menurut saya baik untuk masa depan saya	0	0	0	0	0	0	0	10	31	34	9,32
2	Saya akan bekerja di perusahaan yang saya kagumi	0	0	0	0	0	0	0	9	40	26	9,36
3	Saya akan bekerja di perusahaan	0	0	0	0	0	0	0	10	43	22	9,23

	yang memiliki pekerja profesional											
4	Saya akan bekerja di perusahaan yang lingkungan kerja yang baik	0	0	0	0	0	0	0	10	43	22	9,16
5	Saya akan bekerja di perusahaan yang dianggap masyarakat memiliki masa depan yang baik	0	0	0	0	0	0	0	20	21	34	9,19
6	Saya akan bekerja diperusahaan yang memiliki kinerja keuangan yang sehat	0	0	0	0	0	0	0	6	41	28	9,29
7	Saya akan bekerja di perusahaan yang memiliki tanggung jawab yang baik terhadap lingkungannya	0	0	0	0	0	0	0	13	27	35	9,29
8	Saya akan bekerja di perusahaan yang peduli terhadap masalah sosial	0	0	0	0	0	0	0	4	47	24	9,27
<b>Total</b>												<b>74,11</b>

Sumber: Data Primer Yang Diolah, 2022.

Berdasarkan tabel 4.3 menunjukkan bahwa pada item pernyataan 1, responden yang memberikan jawaban dengan point 8 sebanyak 10 orang

(13,3%), responden yang memberikan jawaban dengan point 9 sebanyak 31 orang (41,3%), dan sisanya merupakan responden yang memberikan jawaban dengan point 10 sebanyak 34 orang (45,3%). Hal ini mengartikan bahwa rata-rata responden memiliki pandangan bahwa mereka akan bekerja pada perusahaan yang menurut mereka baik untuk masa depannya.

Pada item pernyataan 2, responden yang memberikan jawaban dengan point 8 sebanyak 7 orang (9,3%), responden yang memberikan jawaban dengan point 9 sebanyak 34 orang (45,3%), dan sisanya merupakan responden yang memberikan jawaban dengan point 10 sebanyak 34 orang (45,3%). Hal ini mengartikan bahwa rata-rata responden memiliki pandangan bahwa mereka akan bekerja pada perusahaan yang mereka kagumi.

Pada item pernyataan 3, responden yang memberikan jawaban dengan point 8 sebanyak 9 orang (12%), responden yang memberikan jawaban dengan point 9 sebanyak 40 orang (53,3%), dan sisanya merupakan responden yang memberikan jawaban dengan point 10 sebanyak 26 orang (34,7%). Hal ini mengartikan bahwa rata-rata responden memiliki pandangan bahwa mereka akan bekerja pada perusahaan yang memiliki pekerja profesional.

Pada item pernyataan 4, responden yang memberikan jawaban dengan point 8 sebanyak 10 orang (13,3%), responden yang memberikan jawaban dengan point 9 sebanyak 43 orang (57,3%), dan sisanya merupakan responden yang memberikan jawaban dengan point 10 sebanyak 22 orang (29,3%). Hal ini mengartikan bahwa rata-rata responden memiliki pandangan

bahwa mereka akan bekerja pada perusahaan yang mereka anggap memiliki lingkungan kerja yang baik.

Pada item pernyataan 5, responden yang memberikan jawaban dengan point 8 sebanyak 20 orang (26,7%), responden yang memberikan jawaban dengan point 9 sebanyak 21 orang (28%), dan sisanya merupakan responden yang memberikan jawaban dengan point 10 sebanyak 34 orang (45,3%). Hal ini mengartikan bahwa rata-rata responden memiliki pandangan bahwa mereka akan bekerja pada perusahaan yang dianggap oleh masyarakat sebagai perusahaan yang memiliki masa depan yang baik.

Pada item pernyataan 6, responden yang memberikan jawaban dengan point 8 sebanyak 6 orang (8%), responden yang memberikan jawaban dengan point 9 sebanyak 41 orang (54,7%), dan sisanya merupakan responden yang memberikan jawaban dengan point 10 sebanyak 28 orang (37,3%). Hal ini mengartikan bahwa rata-rata responden memiliki pandangan bahwa mereka akan bekerja pada perusahaan yang memiliki kinerja keuangan yang sehat.

Pada item pernyataan 7, responden yang memberikan jawaban dengan point 8 sebanyak 13 orang (17,3%), responden yang memberikan jawaban dengan point 9 sebanyak 27 orang (36%), dan sisanya merupakan responden yang memberikan jawaban dengan point 10 sebanyak 35 orang (46,7%). Hal ini mengartikan bahwa rata-rata responden memiliki pandangan bahwa mereka akan bekerja pada perusahaan yang memiliki tanggungjawab yang baik terhadap lingkungannya.

Pada item pernyataan 8, responden yang memberikan jawaban dengan point 8 sebanyak 4 orang (5,3%), responden yang memberikan jawaban dengan point 9 sebanyak 47 orang (62,7%), dan sisanya merupakan responden yang memberikan jawaban dengan point 10 sebanyak 24 orang (32%). Hal ini mengartikan bahwa rata-rata responden memiliki pandangan bahwa mereka akan bekerja pada perusahaan yang peduli terhadap masalah sosial.

b. Deskripsi variabel rekrutmen

Tanggapan responden terhadap variabel rekrutmen dapat dilihat pada tabel berikut ini.

**Tabel 4.4**  
**Variabel Rekrutmen**

No	Pertanyaan	Skor Jawaban										Mean
		1	2	3	4	5	6	7	8	9	10	
1	Proses rekrutmen di perusahaan yang saya harapkan dilaksanakan sesuai dengan metode perekrutan yang bijak	0	0	0	0	0	0	0	6	35	34	9,37
2	Penarikan pekerja yang dilakukan oleh perusahaan yang saya harapkan sudah sesuai dengan prosedur melamar pekerjaan	0	0	0	0	0	0	0	9	31	35	9,35

3	Perekrutan pekerja perusahaan yang saya harapkan bisa diikuti oleh orang luar maupun dalam perusahaan	0	0	0	0	0	0	0	22	37	16	8,92
4	Perekrutan yang dilakukan perusahaan yang saya harapkan memberikan kesempatan kepada siapapun yang memiliki kualifikasi sesuai yang dibutuhkan perusahaan	0	0	0	0	0	0	0	17	31	27	9,13
5	Penarikan pekerja dilaksanakan melalui proses rekrutmen secara terbuka	0	0	0	0	0	0	0	8	42	25	9,23
6	Penarikan pekerja dilaksanakan melalui proses seleksi yang transparan	0	0	0	0	0	0	0	14	27	34	9,27
<b>Total</b>											<b>55,27</b>	

Sumber: Data Primer Yang Diolah, 2022.

Berdasarkan tabel 4.4 menunjukkan bahwa pada item pernyataan 1, responden yang memberikan jawaban dengan point 8 sebanyak 6 orang (8%), responden yang memberikan jawaban dengan point 76 sebanyak 35 orang

(46,7%), dan sisanya merupakan responden yang memberikan jawaban dengan point 10 sebanyak 34 orang (45,3%). Hal ini mengartikan bahwa rata-rata responden memiliki pandangan bahwa proses rekrutmen di perusahaan yang mereka harapkan telah dilaksanakan sesuai dengan metode perekrutan yang bijak.

Pada item pernyataan 2, responden yang memberikan jawaban dengan point 8 sebanyak 9 orang (12%), responden yang memberikan jawaban dengan point 9 sebanyak 31 orang (41,3%), dan sisanya merupakan responden yang memberikan jawaban dengan point 10 sebanyak 35 orang (46,7%). Hal ini mengartikan bahwa rata-rata responden memiliki pandangan bahwa proses rekrutmen di perusahaan yang mereka harapkan telah melakukan penarikan pekerja sesuai dengan prosedur melamar pekerjaan.

Pada item pernyataan 3, responden yang memberikan jawaban dengan point 8 sebanyak 22 orang (29,3%), responden yang memberikan jawaban dengan point 9 sebanyak 37 orang (49,3%), dan sisanya merupakan responden yang memberikan jawaban dengan point 10 sebanyak 16 orang (21,3%). Hal ini mengartikan bahwa rata-rata responden memiliki pandangan bahwa proses rekrutmen di perusahaan yang mereka harapkan bisa diikuti oleh orang luar maupun orang dalam pada perusahaan.

Pada item pernyataan 4, responden yang memberikan jawaban dengan point 8 sebanyak 17 orang (22,7%), responden yang memberikan jawaban dengan point 9 sebanyak 31 orang (41,3%), dan sisanya merupakan responden yang memberikan jawaban dengan point 10 sebanyak 27 orang



(36%). Hal ini mengartikan bahwa rata-rata responden memiliki pandangan bahwa proses rekrutmen di perusahaan yang mereka harapkan telah memberikan kesempatan kepada siapapun yang memiliki kualifikasi sesuai dengan yang dibutuhkan oleh perusahaan tersebut.

Pada item pernyataan 5, responden yang memberikan jawaban dengan point 8 sebanyak 8 orang (10,7%), responden yang memberikan jawaban dengan point 9 sebanyak 42 orang (56%), dan sisanya merupakan responden yang memberikan jawaban dengan point 10 sebanyak 25 orang (33,3%). Hal ini mengartikan bahwa rata-rata responden memiliki pandangan bahwa proses rekrutmen di perusahaan yang mereka harapkan dilaksanakan secara terbuka.

Pada item pernyataan 6, responden yang memberikan jawaban dengan point 8 sebanyak 14 orang (18,7%), responden yang memberikan jawaban dengan point 9 sebanyak 27 orang (36%), dan sisanya merupakan responden yang memberikan jawaban dengan point 10 sebanyak 34 orang (45,3%). Hal ini mengartikan bahwa rata-rata responden memiliki pandangan bahwa proses rekrutmen di perusahaan yang mereka harapkan dilaksanakan secara transparan.

c. Deskripsi variabel daya tarik perusahaan

Tanggapan responden terhadap variabel daya tarik perusahaan dapat dilihat pada tabel berikut ini.

**Tabel 4.5**  
**Variabel Daya Tarik Perusahaan**

No	Pertanyaan	Skor Jawaban										Mean
		1	2	3	4	5	6	7	8	9	10	
1	Perusahaan yang saya harapkan menjunjung tinggi budaya kerja yang telah ada	0	0	0	0	0	0	0	18	27	30	9,16
2	Hubungan kerja antara karyawan di perusahaan yang saya harapkan terjalin sangat harmonis	0	0	0	0	0	0	0	14	31	30	9,21
3	Perusahaan yang saya harapkan mampu memberikan gaji yang sesuai dengan <i>job desk</i>	0	0	0	0	0	0	0	12	32	31	9,25
4	Perusahaan yang saya harapkan memberikan gaji sesuai tunjangan	0	0	0	0	0	0	0	9	46	20	9,15
5	Perusahaan yang saya harapkan menghasilkan produk yang bermanfaat bagi masyarakat	0	0	0	0	0	0	0	17	30	28	9,15
6	Perusahaan yang saya harapkan selalu	0	0	0	0	0	0	0	21	42	12	8,88

	memberikan layanan yang baik untuk masyarakat											
7	Perusahaan yang saya harapkan selalu memberikan kesempatan kepada setiap pekerja untuk naik jabatan	0	0	0	0	0	0	0	15	29	31	9,21
8	Perusahaan yang saya harapkan selalu memberikan fasilitas pengembangan skill	0	0	0	0	0	0	0	28	24	23	8,93
9	Perusahaan yang saya harapkan selalu memperhatikan kepuasan masyarakat	0	0	0	0	0	0	0	13	26	36	9,31
10	Perusahaan yang saya harapkan selalu berusaha mempelajari perkembangan zaman	0	0	0	0	0	0	0	11	17	47	9,48
<b>Total</b>												<b>91,73</b>

Sumber: Data Primer Yang Diolah, 2022.

Berdasarkan tabel 4.5 menunjukkan bahwa pada item pernyataan 1, responden yang memberikan jawaban dengan point 8 sebanyak 18 orang (24%), responden yang memberikan jawaban dengan point 9 sebanyak 27 orang (36%), dan sisanya merupakan responden yang memberikan jawaban

dengan point 10 sebanyak 30 orang (40%). Hal ini mengartikan bahwa rata-rata responden memiliki pandangan bahwa perusahaan yang mereka harapkan menjunjung tinggi budaya kerja yang telah ada.

Pada item pernyataan 2, responden yang memberikan jawaban dengan point 8 sebanyak 14 orang (18,7%), responden yang memberikan jawaban dengan point 9 sebanyak 31 orang (41,3%), dan sisanya merupakan responden yang memberikan jawaban dengan point 10 sebanyak 30 orang (40%). Hal ini mengartikan bahwa rata-rata responden memiliki pandangan bahwa perusahaan yang mereka harapkan memiliki hubungan kerja yang terjadi sangat harmonis.

Pada item pernyataan 3, responden yang memberikan jawaban dengan point 8 sebanyak 12 orang (16%), responden yang memberikan jawaban dengan point 9 sebanyak 32 orang (42,7%), dan sisanya merupakan responden yang memberikan jawaban dengan point 10 sebanyak 31 orang (41,3%). Hal ini mengartikan bahwa rata-rata responden memiliki pandangan bahwa perusahaan yang mereka harapkan mampu memberikan gaji yang sesuai dengan *job desk* para pekerjanya.

Pada item pernyataan 4, responden yang memberikan jawaban dengan point 8 sebanyak 9 orang (12%), responden yang memberikan jawaban dengan point 9 sebanyak 46 orang (61,3%), dan sisanya merupakan responden yang memberikan jawaban dengan point 10 sebanyak 20 orang (26,7%). Hal ini mengartikan bahwa rata-rata responden memiliki pandangan

bahwa perusahaan yang mereka harapkan memberikan gaji sesuai dengan tunjangan.

Pada item pernyataan 5, responden yang memberikan jawaban dengan point 8 sebanyak 17 orang (22,7%), responden yang memberikan jawaban dengan point 9 sebanyak 30 orang (40%), dan sisanya merupakan responden yang memberikan jawaban dengan point 10 sebanyak 28 orang (37,3%). Hal ini mengartikan bahwa rata-rata responden memiliki pandangan bahwa perusahaan yang mereka harapkan menghasilkan produk-produk yang dapat memberikan manfaat bagi masyarakat.

Pada item pernyataan 6, responden yang memberikan jawaban dengan point 8 sebanyak 21 orang (28%), responden yang memberikan jawaban dengan point 9 sebanyak 42 orang (56%), dan sisanya merupakan responden yang memberikan jawaban dengan point 10 sebanyak 12 orang (31,6%). Hal ini mengartikan bahwa rata-rata responden memiliki pandangan bahwa perusahaan yang mereka harapkan selalu memberikan layanan yang baik untuk masyarakat.

Pada item pernyataan 7, responden yang memberikan jawaban dengan point 8 sebanyak 15 orang (20%), responden yang memberikan jawaban dengan point 9 sebanyak 29 orang (38,7%), dan sisanya merupakan responden yang memberikan jawaban dengan point 10 sebanyak 31 orang (41,3%). Hal ini mengartikan bahwa rata-rata responden memiliki pandangan bahwa perusahaan yang mereka harapkan selalu memberikan kesempatan kepada setiap pekerjanya untuk bisa naik jabatan.

Pada item pernyataan 8, responden yang memberikan jawaban dengan point 8 sebanyak 28 orang (37,3%), responden yang memberikan jawaban dengan point 9 sebanyak 24 orang (32%), dan sisanya merupakan responden yang memberikan jawaban dengan point 10 sebanyak 23 orang (30,7%). Hal ini mengartikan bahwa rata-rata responden memiliki pandangan bahwa perusahaan yang mereka harapkan selalu memberikan fasilitas pengembangan skill kepada pekerjanya.

Pada item pernyataan 9, responden yang memberikan jawaban dengan point 8 sebanyak 13 orang (17,3%), responden yang memberikan jawaban dengan point 9 sebanyak 26 orang (34,7%), dan sisanya merupakan responden yang memberikan jawaban dengan point 10 sebanyak 36 orang (48%). Hal ini mengartikan bahwa rata-rata responden memiliki pandangan bahwa perusahaan yang mereka harapkan selalu memperhatikan kepuasan masyarakat.

Pada item pernyataan 10, responden yang memberikan jawaban dengan point 8 sebanyak 11 orang (14,7%), responden yang memberikan jawaban dengan point 9 sebanyak 17 orang (22,7%), dan sisanya merupakan responden yang memberikan jawaban dengan point 10 sebanyak 47 orang (62,7%). Hal ini mengartikan bahwa rata-rata responden memiliki pandangan bahwa perusahaan yang mereka harapkan selalu berusaha untuk mempelajari perkembangan zaman.

## d. Deskripsi variabel minat melamar pekerjaan

Tanggapan responden terhadap variabel minat melamar pekerjaan dapat dilihat pada tabel berikut ini.

**Tabel 4.6**  
**Variabel Minat Melamar Pekerjaan**

No	Pertanyaan	Skor Jawaban										Mean
		1	2	3	4	5	6	7	8	9	10	
1	Saya berminat melamar pekerjaan di suatu perusahaan karena kebutuhan yang harus dipenuhi	0	0	0	0	0	0	0	0	50	25	9,33
2	Saya tertarik melamar pekerjaan di suatu perusahaan karena banyak tuntutan yang harus dibayarkan	0	0	0	0	0	0	0	18	32	25	9,09
3	Saya mencari informasi lowongan pekerjaan diberbagai media sosial	0	0	0	0	0	0	0	9	45	21	9,16
4	Saya mencari informasi lowongan pekerjaan melalui kerabat	0	0	0	0	0	0	0	13	44	18	9,07
5	Saya akan melakukan pertimbangan yang matang sebelum memutuskan dimana akan melamar pekerjaan	0	0	0	0	0	0	0	16	26	33	9,23
6	Saya akan mempertimbangkan posisi yang ditawarkan oleh perusahaan	0	0	0	0	0	0	0	12	34	29	9,23

	sebelum melamar pekerjaan											
7	Saya akan melamar pekerjaan di perusahaan yang sesuai dengan minat yang dimiliki	0	0	0	0	0	0	0	19	41	15	8,95
8	Saya akan melamar pekerjaan di perusahaan yang kualifikasinya sesuai dengan skill yang dimiliki	0	0	0	0	0	0	0	20	43	12	8,89
<b>Total</b>												<b>72,95</b>

Sumber: Data Primer Yang Diolah, 2022.

Berdasarkan tabel 4.6 menunjukkan bahwa pada item pernyataan 1, responden yang memberikan jawaban dengan point 9 sebanyak 50 orang (66,7%), dan sisanya merupakan responden yang memberikan jawaban dengan point 10 sebanyak 25 orang (33,3%). Hal ini mengartikan bahwa rata-rata responden memiliki pandangan bahwa mereka akan melamar pekerjaan disuatu perusahaan karena kebutuhan yang harus dipenuhinya.

Pada item pernyataan 2, responden yang memberikan jawaban dengan point 8 sebanyak 18 orang (24%), responden yang memberikan jawaban dengan point 9 sebanyak 32 orang (42,7%), dan sisanya merupakan responden yang memberikan jawaban dengan point 10 sebanyak 25 orang (33,3%). Hal ini mengartikan bahwa rata-rata responden memiliki pandangan bahwa mereka akan tertarik melamar pekerjaan disuatu perusahaan karena banyaknya tuntutan yang harus dibayarkan.

Pada item pernyataan 3, responden yang memberikan jawaban dengan point 8 sebanyak 9 orang (12%), responden yang memberikan jawaban



dengan point 9 sebanyak 45 orang (60%), dan sisanya merupakan responden yang memberikan jawaban dengan point 10 sebanyak 21 orang (28%). Hal ini mengartikan bahwa rata-rata responden memiliki pandangan bahwa mereka akan mencari informasi lowongan pekerjaan diberbagai media sosial.

Pada item pernyataan 4, responden yang memberikan jawaban dengan point 8 sebanyak 13 orang (17,3%), responden yang memberikan jawaban dengan point 9 sebanyak 44 orang (58,7%), dan sisanya merupakan responden yang memberikan jawaban dengan point 10 sebanyak 18 orang (24%). Hal ini mengartikan bahwa rata-rata responden memiliki pandangan bahwa mereka akan mencari informasi lowongan pekerjaan melalui kerabatnya.

Pada item pernyataan 5, responden yang memberikan jawaban dengan point 8 sebanyak 16 orang (21,3%), responden yang memberikan jawaban dengan point 9 sebanyak 26 orang (34,7%), dan sisanya merupakan responden yang memberikan jawaban dengan point 10 sebanyak 33 orang (44%). Hal ini mengartikan bahwa rata-rata responden memiliki pandangan bahwa mereka akan melakukan pertimbangan yang matang sebelum memutuskan dimana akan melamar pekerjaan.

Pada item pernyataan 6, responden yang memberikan jawaban dengan point 8 sebanyak 12 orang (16%), responden yang memberikan jawaban dengan point 9 sebanyak 34 orang (45,3%), dan sisanya merupakan responden yang memberikan jawaban dengan point 10 sebanyak 29 orang (38,7%). Hal ini mengartikan bahwa rata-rata responden memiliki pandangan

bahwa mereka akan melakukan pertimbangan terkait posisi yang ditawarkan oleh perusahaan sebelum melamar pekerjaan.

Pada item pernyataan 7, responden yang memberikan jawaban dengan point 8 sebanyak 19 orang (25,3%), responden yang memberikan jawaban dengan point 9 sebanyak 41 orang (54,7%), dan sisanya merupakan responden yang memberikan jawaban dengan point 10 sebanyak 15 orang (20%). Hal ini mengartikan bahwa rata-rata responden memiliki pandangan bahwa mereka akan melamar pekerjaan di perusahaan yang sesuai dengan minat yang dimilikinya.

Pada item pernyataan 8, responden yang memberikan jawaban dengan point 8 sebanyak 20 orang (36,7%), responden yang memberikan jawaban dengan point 9 sebanyak 43 orang (57,3%), dan sisanya merupakan responden yang memberikan jawaban dengan point 10 sebanyak 12 orang (16%). Hal ini mengartikan bahwa rata-rata responden memiliki pandangan bahwa mereka akan melamar pekerjaan di perusahaan yang kualifikasinya sesuai dengan skill yang dimilikinya.

## **B. Hasil Penelitian**

### **1. Uji Validitas Dan Reliabilitas**

Uji validitas dan reliabilitas digunakan dalam penelitian ini untuk mengetahui kelayakan instrumen yang digunakan. Uji ini diolah menggunakan bantuan software statistik SPSS versi 22.

a. Uji Validitas

Uji validitas digunakan untuk menentukan tingkat keandalan dan kesahihan alat ukur yang digunakan. Syarat data dikatakan valid jika nilai  $r$ -hitung  $<$   $r$ -tabel.<sup>7</sup> Adapun hasil dari uji validitas dalam penelitian ini adalah sebagai berikut:

**Tabel 4.7**  
**Hasil Uji Validitas**

Variabel	Item Pernyataan	r-Hitung	r-Tabel	Keterangan
Reputasi perusahaan (X1)	X1.1	0,803	0,191	Valid
	X1.2	0,655	0,191	Valid
	X1.3	0,699	0,191	Valid
	X1.4	0,666	0,191	Valid
	X1.5	0,652	0,191	Valid
	X1.6	0,568	0,191	Valid
	X1.7	0,680	0,191	Valid
	X1.8	0,411	0,191	Valid
Rekrutmen (X2)	X2.1	0,599	0,191	Valid
	X2.2	0,547	0,191	Valid
	X2.3	0,777	0,191	Valid
	X2.4	0,787	0,191	Valid
	X2.5	0,763	0,191	Valid
	X2.6	0,741	0,191	Valid
Daya tarik perusahaan (Z)	Z.1	0,716	0,191	Valid
	Z.2	0,790	0,191	Valid
	Z.3	0,740	0,191	Valid
	Z.4	0,682	0,191	Valid
	Z.5	0,638	0,191	Valid
	Z.6	0,522	0,191	Valid
	Z.7	0,795	0,191	Valid
	Z.8	0,822	0,191	Valid
	Z.9	0,810	0,191	Valid
	Z.10	0,701	0,191	Valid
Minat melamar pekerjaan (Y)	Y.1	0,659	0,191	Valid
	Y.2	0,813	0,191	Valid
	Y.3	0,808	0,191	Valid
	Y.4	0,827	0,191	Valid

<sup>7</sup>Mudrajad Kuncoro, *Metode Riset Untuk Bisnis & Ekonomi : Bagaimana Meneliti Dan Menulis Tesis?* (Jakarta: Erlangga, 2013), h.148.

	Y.5	0,865	0,191	Valid
	Y.6	0,750	0,191	Valid
	Y.7	0,669	0,191	Valid
	Y.8	0,777	0,191	Valid

Sumber: Data Primer Yang Diolah, 2022.

Berdasarkan tabel 4.7 menunjukkan bahwa seluruh item pernyataan pada variabel memiliki nilai  $r$ -hitung  $>$   $r$ -tabel, pada taraf signifikan 5% ( $\alpha = 0,05$ ), dengan nilai  $n = 75$ . Hal ini mengartikan bahwa seluruh item pada variabel reputasi perusahaan, rekrutmen, daya tarik perusahaan, dan minat melamar pekerjaan dalam penelitian ini dinyatakan valid. Sehingga item pernyataan dalam penelitian ini dapat digunakan untuk pengujian selanjutnya.

#### b. Uji Reliabilitas

Uji reliabilitas digunakan untuk mengetahui sejauh mana hasil pengukuran tetap konsisten, apabila dilakukan pengukuran dua kali atau lebih terhadap gejala yang sama dengan menggunakan alat pengukur yang sama pula. Uji yang digunakan dalam penelitian ini adalah uji *cronbach alpha*. Syarat data dikatakan reliabel jika nilai *cronbach alpha*  $>$  0,60.<sup>8</sup> Adapun hasil dari uji reliabilitas dalam penelitian ini adalah sebagai berikut:

**Tabel 4.8**  
**Hasil Uji Reliabilitas**

No	Variabel	<i>Cronbach Alpha</i>	Keterangan
1	Reputasi perusahaan	0,799	Reliabel
2	Rekrutmen	0,796	Reliabel
3	Daya tarik perusahaan	0,899	Reliabel
4	Minat melamar pekerjaan	0,902	Reliabel

Sumber: Data Primer Yang Diolah, 2022.

<sup>8</sup>Mudrajad Kuncoro, *Metode Riset Untuk Bisnis & Ekonomi : Bagaimana Meneliti Dan Menulis Tesis?*, h.148.

Berdasarkan tabel 4.8 menunjukkan bahwa semua variabel dinyatakan *reliable* karena telah melewati batas *koefisien reliabilitas* yaitu nilai *cronbach alpha* semua variabel  $> 0,60$ . Sehingga setiap item pada variabel reputasi perusahaan, rekrutmen, daya tarik perusahaan dan minat melamar pekerjaan layak untuk dijadikan sebagai alat ukur.

## 2. Uji Asumsi Klasik

Uji asumsi klasik merupakan syarat yang harus dipenuhi terlebih dahulu, sebelum peneliti masuk pada tahapan uji hipotesis, hal ini bertujuan agar data yang diolah memiliki tingkat kredibilitas yang baik, terukur dan dapat dipercaya.<sup>9</sup> Uji asumsi klasik dalam penelitian ini menggunakan empat uji yaitu uji normalitas, uji multikolinearitas, uji heterokedastisitas dan uji autokorelasi.

### a. Uji Normalitas

Uji normalitas digunakan untuk mengetahui apakah data penelitian yang diperoleh berdistribusi normal atau mendekati normal. Uji yang digunakan dalam penelitian ini adalah uji *kolmogorov-Smirnov*. Syarat data dikatakan berdistribusi normal jika nilai *asympt sig*  $> 0,05$ .<sup>10</sup> Adapun hasil dari uji normalitas dalam penelitian ini adalah sebagai berikut:

---

<sup>9</sup>Sugiyono, *Metode Penelitian Kuantitatif, Kualitatif Dan R&D*, (Bandung: Alfabeta, 2014), h.153.

<sup>10</sup>Sugiyono, *Metode Penelitian Kuantitatif, Kualitatif Dan R&D*, h.153.

**Tabel 4.9**  
**Hasil Uji Normalitas**  
**One-Sample Kolmogorov-Smirnov Test**

		Unstandardized Residual
N		75
Normal Parameters <sup>a,b</sup>	Mean	.0000000
	Std. Deviation	1.72668061
Most Extreme Differences	Absolute	.103
	Positive	.103
	Negative	-.091
Test Statistic		.103
Asymp. Sig. (2-tailed)		.247 <sup>c</sup>

a. Test distribution is Normal.

b. Calculated from data.

c. Lilliefors Significance Correction.

Sumber: Data Primer Yang Diolah, 2022.

Berdasarkan tabel 4.9 menunjukkan bahwa nilai *asymp. sig (2-tailed)* sebesar  $0,247 > 0,05$ . Hal ini mengartikan bahwa data pada penelitian ini terdistribusi normal, sehingga data dalam peneltiian ini layak untuk digunakan pada pengujian selanjutnya.

#### **b. Uji Multikolinearitas**

Uji multikolinieritas digunakan untuk mengetahui ada atau tidak variabel *independen* yang memiliki kemiripan antar variabel *independen* lainnya pada model tersebut. Syarat data dikatakan terhindar dari adanya multikolinearitas jika nilai *tolerance*  $> 10$ , serta nilai VIF  $< 10$ .<sup>11</sup> Adapun hasil dari uji multikolinearitas dalam penelitian ini adalah sebagai berikut:

<sup>11</sup>Sugiyono, *Metode Penelitian Kuantitatif, Kualitatif Dan R&D*, (Bandung: Alfabeta, 2014), h.154.

**Tabel 4.10**  
**Hasil Uji Multikolinearitas**

Model		Collinearity Statistics	
		Tolerance	VIF
1	Reputasi perusahaan	.668	1.498
	Rekrutmen	.360	2.780
	Daya tarik perusahaan	.314	3.181

a. Dependent Variable: Minat melamar pekerjaan

Sumber: Data Primer Yang Diolah, 2022.

Berdasarkan tabel 4.10 menunjukkan bahwa nilai *tolerance* semua variabel  $> 0,10$  dan nilai VIF semua variabel  $< 10$ . Hal ini mengartikan bahwa data dari variabel reputasi perusahaan, rekrutmen dan daya tarik perusahaan pada penelitian ini terhindar dari adanya multikolinearitas. Sehingga data dalam penelitian ini layak untuk digunakan pada pengujian selanjutnya.

### c. Uji Heteroskedastisitas

Uji heteroskedastisitas digunakan untuk menguji apakah pada data yang digunakan terjadi ketidaksamaan *variance* dari residual satu pengamatan kepengamatan yang lain. Uji heterokedastisitas yang digunakan dalam penelitian ini adalah uji *glejser*. Syarat data dikatakan terhindar dari adanya heterokedastisitas jika nilai signifikansi semua variabel  $> 0,05$ .<sup>12</sup> Adapun hasil dari uji heterokedastisitas dalam penelitian ini adalah sebagai berikut:

<sup>12</sup>Sugiyono, *Metode Penelitian Kuantitatif, Kualitatif Dan R&D*, (Bandung: Alfabeta, 2014), h.153.

**Tabel 4.11**  
**Hasil Uji Heterokedastisitas**

**Coefficients<sup>a</sup>**

Model	Unstandardized Coefficients		Standardized Coefficients	t	Sig.
	B	Std. Error	Beta		
1 (Constant)	.424	2.916		.145	.885
Reputasi perusahaan	-.056	.044	-.182	-1.290	.201
Rekrutmen	.089	.071	.243	1.259	.212
Daya tarik perusahaan	.002	.042	.010	.048	.962

a. Dependent Variable: RES2

Sumber: Data Primer Yang Diolah, 2022.

Berdasarkan tabel 4.11 menunjukkan bahwa nilai signifikansi semua variabel  $> 0,05$ . Hal ini mengartikan bahwa data pada variabel reputasi perusahaan, rekrutmen dan daya tarik perusahaan pada penelitian ini tidak terdapat heterokedastisitas. Sehingga data dalam penelitian ini layak digunakan pada pengujian selanjutnya.

**d. Uji Autokorelasi**

Uji autokorelasi digunakan untuk mengetahui ada atau tidaknya korelasi antara anggota serangkaian observasi yang diurutkan menurut waktu (seperti dalam data deret waktu) atau ruang (seperti dalam data *cross sectional*). Uji autokorelasi yang digunakan dalam penelitian ini adalah uji *Durbin-Watson*. Syarat data dikatakan terhindar dari adanya autokorelasi jika nilai  $dU < DW < 4-dU$ .<sup>13</sup> Adapun hasil dari uji autokorelasi dalam penelitian ini adalah sebagai berikut:

<sup>13</sup>Sugiyono, *Metode Penelitian Kuantitatif, Kualitatif Dan R&D*, (Bandung: Alfabeta, 2014), h.155.



**Tabel 4.12**  
**Hasil Uji Autokorelasi**

**Model Summary<sup>b</sup>**

Model	R	R Square	Adjusted R Square	Std. Error of the Estimate	Durbin-Watson
1	.681 <sup>a</sup>	.463	.446	2.223	1.911

a. Predictors: (Constant), Daya tarik perusahaan, Reputasi perusahaan, Rekrutmen

b. Dependent Variable: Minat melamar pekerjaan

Sumber: Data Primer Yang Diolah, 2022.

Berdasarkan tabel 4.12 menunjukkan bahwa nilai DW sebesar 1,911 dengan tingkat signifikansi 0,05. Jumlah sampel ( $n$ ) = 75, jumlah variabel *independen* ( $k = 3$ ), nilai  $dU$  (batas atas) = 1,709. Oleh karena itu, nilai  $dU < DW < 4-dU$  atau  $1,709 < 1,911 < 2,291$ . Hal ini mengartikan bahwa data pada penelitian ini tidak terdapat autokorelasi. Sehingga data dalam penelitian ini layak digunakan untuk pengujian selanjutnya.

### 3. Uji Hipotesis

Uji hipotesis merupakan uji yang dilakukan untuk melihat ada tidaknya pengaruh antar variabel, serta untuk membuktikan hipotesis yang telah ditetapkan sebelumnya. Analisis yang digunakan dalam penelitian ini adalah analisis jalur dengan bantuan software statistik SPSS 22. Metode analisis jalur ini digunakan untuk menguji variabel *intervening* di dalam penelitian. Berdasarkan analisis ini, dapat diketahui apakah variabel *intervening* tersebut mampu menjadi mediator hubungan variabel *independen* terhadap variabel *dependen*.

#### a. Uji Koefisien Determinasi ( $R^2$ )

Uji koefisien determinasi ( $R^2$ ) digunakan untuk mengukur seberapa jauh kemampuan variasi variabel *independen* dapat menjelaskan variabel *dependen*. Semakin besar  $R^2$  mendekati 1, maka semakin baik hasil untuk

model regresi tersebut dan semakin mendekati 0, maka variabel *independen* secara keseluruhan tidak dapat menjelaskan variabel *dependen*.<sup>14</sup> Adapun hasil dari uji koefisien determinasi dalam penelitian ini adalah sebagai berikut:

1) Sub Struktur 1

**Tabel 4.13**  
**Hasil Uji Koefisien Determinasi**

Model Summary				
Model	R	R Square	Adjusted R Square	Std. Error of the Estimate
1	.787 <sup>a</sup>	.539	.526	3.036

a. Predictors: (Constant), Rekrutmen, Reputasi perusahaan

Sumber: Data Primer Yang Diolah, 2022.

Berdasarkan tabel 4.13 menunjukkan bahwa nilai koefisien determinasi yang dinyatakan dengan *r-square* sebesar 0,539 atau 53,9%. Hasil penelitian ini menunjukkan bahwa daya tarik perusahaan dapat dijelaskan oleh variasi variabel reputasi perusahaan dan rekrutmen sebesar 53,9%, sedangkan sisanya sebesar 46,1% dijelaskan oleh variabel lain yang tidak diteliti dalam penelitian ini.

2) Sub Struktur 2

**Tabel 4.14**  
**Hasil Uji Koefisien Determinasi**

Model Summary				
Model	R	R Square	Adjusted R Square	Std. Error of the Estimate
1	.801 <sup>a</sup>	.761	.752	1.763

a. Predictors: (Constant), Daya tarik perusahaan, Reputasi perusahaan, Rekrutmen

Sumber: Data Primer Yang Diolah, 2022.

<sup>14</sup>Sugiyono, *Metode Penelitian Kuantitatif, Kualitatif Dan R&D*, (Bandung: Alfabeta, 2014), h.155.

Berdasarkan tabel 4.14 menunjukkan bahwa nilai koefisien determinasi yang dinyatakan dengan *r-square* sebesar 0,761 atau 76,1%. Hasil penelitian ini menunjukkan bahwa minat melamar pekerjaan dapat dijelaskan oleh variasi variabel reputasi perusahaan, rekrutmen dan daya tarik perusahaan sebesar 76,1%, sedangkan sisanya sebesar 23,9% dijelaskan oleh variabel lain yang tidak diteliti dalam penelitian ini.

#### b. Uji Parsial (Uji-t)

Uji parsial (uji-t) digunakan untuk mengukur seberapa jauh pengaruh satu variabel *independen* secara individual dalam menjelaskan variabel *dependen*. Syarat hipotesis dinyatakan diterima jika koefisien regresi bernilai positif, nilai t-hitung > dari t-tabel, dan nilai signifikan < 0,05.<sup>15</sup> Adapun hasil dari uji parsial (uji-t) dalam penelitian ini adalah sebagai berikut:

##### 1) Sub Struktur 1

**Tabel 4.15**  
**Hasil Uji Parsial (Uji-T)**

**Coefficients<sup>a</sup>**

Model	Unstandardized Coefficients		Standardized Coefficients	t	Sig.
	B	Std. Error	Beta		
1 (Constant)	1.030	.365		2.828	.009
Reputasi perusahaan	.506	.344	.170	1.974	.045
Rekrutmen	.126	.027	.544	4.702	.000

a. Dependent Variable: Daya tarik perusahaan

Sumber: Data Primer Yang Diolah, 2022.

<sup>15</sup>Sugiyono, *Metode Penelitian Kuantitatif, Kualitatif Dan R&D*, h.155.

Berdasarkan tabel 4.15 menunjukkan bahwa variabel reputasi perusahaan memiliki nilai koefisien regresi sebesar 0,506 bernilai positif dan memiliki nilai t-hitung sebesar  $1,974 > t\text{-tabel } 1,665$  serta memiliki nilai signifikansi sebesar  $0,045 < 0,05$  yang artinya variabel reputasi perusahaan memiliki pengaruh positif dan signifikan terhadap daya tarik perusahaan. Hal tersebut berarti bahwa:

H<sub>1</sub>: Reputasi perusahaan berpengaruh positif dan signifikan terhadap kepuasan konsumen, di terima.

Variabel rekrutmen memiliki nilai koefisien regresi sebesar 0,126 bernilai positif dan memiliki nilai t-hitung sebesar  $4,702 > t\text{-tabel } 1,665$  serta memiliki nilai signifikansi sebesar  $0,000 < 0,05$  yang artinya variabel rekrutmen memiliki pengaruh positif dan signifikan terhadap daya tarik perusahaan. Hal tersebut berarti bahwa:

H<sub>2</sub>: Rekrutmen berpengaruh positif dan signifikan terhadap kepuasan konsumen, di terima.

## 2) Sub Struktur 2

**Tabel 4.16**  
**Hasil Uji Parsial (Uji-T)**

**Coefficients<sup>a</sup>**

Model	Unstandardized Coefficients		Standardized Coefficients	t	Sig.
	B	Std. Error	Beta		
1 (Constant)	2.141	1.276		1.908	.006
Reputasi perusahaan	.622	.099	.179	2.033	.044
Rekrutmen	.653	.071	.210	2.315	.023
Daya tarik perusahaan	.169	.063	.674	1.780	.049

a. Dependent Variable: Minat melamar pekerjaan

Sumber: Data Primer Yang Diolah, 2022.

Berdasarkan tabel 4.16 menunjukkan bahwa variabel reputasi perusahaan memiliki nilai koefisien regresi sebesar 0,622 bernilai positif dan memiliki nilai t-hitung sebesar  $2,033 > t\text{-tabel } 1,665$  serta memiliki nilai signifikansi sebesar  $0,044 < 0,05$  yang artinya variabel reputasi perusahaan memiliki pengaruh positif dan signifikan terhadap minat melamar pekerjaan. Hal tersebut berarti bahwa:

H<sub>3</sub>: Reputasi perusahaan berpengaruh positif dan signifikan terhadap minat melamar pekerjaan, di terima.

Variabel rekrutmen memiliki nilai koefisien regresi sebesar 0,653 bernilai positif dan memiliki nilai t-hitung sebesar  $2,315 > t\text{-tabel } 1,665$  serta memiliki nilai signifikansi sebesar  $0,023 < 0,05$  yang artinya variabel rekrutmen memiliki pengaruh positif dan signifikan terhadap minat melamar pekerjaan. Hal tersebut berarti bahwa:

H<sub>4</sub>: Rekrutmen berpengaruh positif dan signifikan terhadap minat melamar pekerjaan, di terima.

Variabel daya tarik perusahaan memiliki nilai koefisien regresi sebesar 0,169 bernilai positif dan memiliki nilai t-hitung sebesar  $1,780 > t\text{-tabel } 1,665$  serta memiliki nilai signifikansi sebesar  $0,049 < 0,05$  yang artinya variabel daya tarik perusahaan memiliki pengaruh positif dan signifikan terhadap minat melamar pekerjaan. Hal tersebut berarti bahwa:

H<sub>5</sub>: Daya tarik perusahaan berpengaruh positif dan signifikan terhadap minat melamar pekerjaan, di terima.

### c. Uji Analisis Jalur

Pengujian variabel *intervening* menggunakan uji analisis jalur (*path analysis*). Analisis jalur dalam penelitian ini digunakan untuk mengetahui apakah variabel daya tarik perusahaan merupakan variabel yang dapat memediasi hubungan antara reputasi perusahaan dan rekrutmen terhadap minat melamar pekerjaan. Koefisien jalur adalah *standardized* koefisien regresi. Koefisien jalur dihitung dengan membuat 2 persamaan struktural yaitu persamaan regresi yang menunjukkan hubungan yang dihipotesiskan sebagai berikut:

$$Z = p1 X_1 + p2 X_2 + e1 \quad \text{(Pers. 1)}$$

$$Y = p3 X_1 + p4 X_2 + p5 Z + e2 \quad \text{(Pers. 2)}$$

#### 1. Interpretasi Analisis Jalur

Berdasarkan uji parsial (uji-t) pada tabel 4.15 nilai *standardized* beta reputasi perusahaan sebesar 0,170 yang merupakan nilai path atau jalur p1. Dan nilai *standardized* beta rekrutmen sebesar 0,544 yang merupakan nilai p2.

Berdasarkan hasil koefisien determinasi pada tabel 4.13 diperoleh nilai *R square* sebesar 0,539, maka besarnya nilai  $e1 = \sqrt{1 - R^2} = \sqrt{0,461} = 0,679$ . Nilai e1 adalah jumlah varian variabel daya tarik perusahaan atau variabel mediasi yang tidak dijelaskan oleh variabel *independen* seperti reputasi perusahaan dan rekrutmen. Pengaruh kausal empiris variabel reputasi perusahaan (X1) dan rekrutmen (X2) terhadap daya tarik perusahaan dapat digambarkan melalui persamaan struktural 1, yaitu:

$$\mathbf{Z} = \mathbf{p1 X_1} + \mathbf{p2 X_2} + \mathbf{e1} \text{ atau}$$

$$\mathbf{Daya tarik perusahaan} = \mathbf{0,170 X_1} + \mathbf{0,544 X_2} + \mathbf{0,679 e1}$$

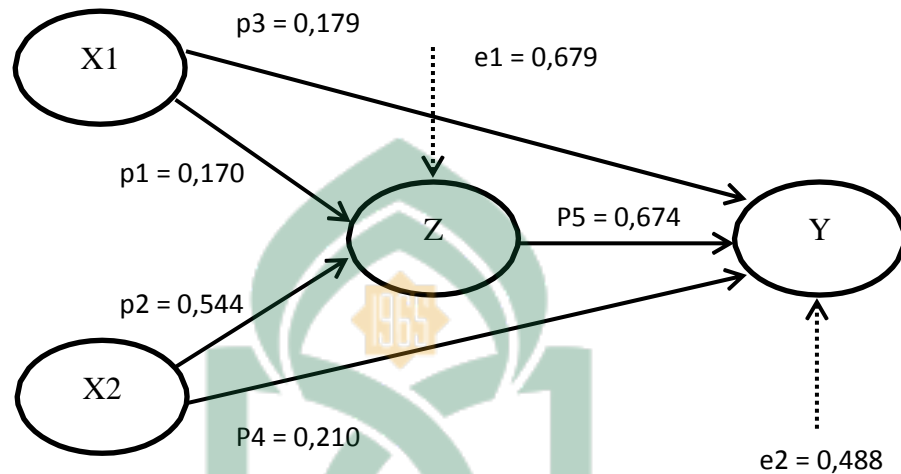
Berdasarkan uji parsial (uji-t) pada tabel 4.16 nilai *standardized* beta reputasi perusahaan sebesar 0,179 yang merupakan nilai path atau jalur p3. Nilai *unstandardized* beta rekrutmen sebesar 0,210 yang merupakan nilai p4. Dan nilai *unstandardized* beta daya tarik perusahaan sebesar 0,674 yang merupakan nilai p5.

Berdasarkan tabel 4.14 diperoleh nilai *R square* sebesar 0,761, maka besarnya nilai  $e2 = \sqrt{1 - R^2} = \sqrt{0,239} = 0,488$ . Nilai e2 adalah jumlah varian variabel minat melamar pekerjaan yang tidak dijelaskan oleh variabel reputasi perusahaan, rekrutmen dan daya tarik perusahaan. Pengaruh kausal empiris variabel reputasi perusahaan (X1), rekrutmen (X2) dan daya tarik perusahaan (Z) terhadap minat melamar pekerjaan dapat digambarkan melalui persamaan struktural 2, yaitu:

$$\mathbf{Y} = \mathbf{p3 X_1} + \mathbf{p4 X_2} + \mathbf{p5 Z} + \mathbf{e2} \text{ atau}$$

$$\mathbf{Minat melamar pekerjaan} = \mathbf{0,179 X_1} + \mathbf{0,210 X_2} + \mathbf{0,674 X_3} + \mathbf{0,488 e2}$$

**Gambar 4.1**  
**Diagram Interpretasi Analisis Jalur**



## 2. Pengaruh Langsung Dan Tidak Langsung

Pada model jalur dalam penelitian ini akan menjelaskan pengaruh langsung dan tidak langsung variabel *exogenous* terhadap variabel *endogenous*.

### 1) Pengaruh langsung

- a) Pengaruh variabel reputasi perusahaan terhadap minat melamar pekerjaan

$$X1 \rightarrow Y = 0,179$$

- b) Pengaruh variabel rekrutmen terhadap minat melamar pekerjaan

$$X2 \rightarrow Y = 0,210$$

### 2) Pengaruh tidak langsung

- a) Pengaruh variabel reputasi perusahaan terhadap minat melamar pekerjaan melalui daya tarik perusahaan

$$X1 \rightarrow Z \rightarrow Y = 0,179 \times 0,674 = 0,120646$$



- b) Pengaruh variabel rekrutmen terhadap minat melamar pekerjaan melalui daya tarik perusahaan

$$X_2 \rightarrow Z \rightarrow Y = 0,210 \times 0,674 = 0,14154$$

Untuk mengetahui signifikansi pengaruh tidak langsung variabel reputasi perusahaan dan rekrutmen terhadap minat melamar pekerjaan, maka dilakukan uji *sobel test* dengan strategi *product of coefficient*. Uji *sobel test* digunakan untuk mengetahui apakah hubungan yang melalui sebuah variabel mediasi secara signifikan mampu sebagai mediator dalam hubungan tersebut.<sup>16</sup>

$$\begin{aligned} Sp_3p_4p_5 &= \sqrt{p_5^2 \cdot Sp_3^2 + p_3^2 \cdot Sp_4^2 + p_4^2 \cdot Sp_5^2 +} \\ &\quad \sqrt{Sp_3^2 \cdot Sp_4^2 \cdot Sp_5^2} \\ &= \sqrt{(0,674)^2(0,099)^2 + (0,179)^2(0,071)^2 +} \\ &\quad \sqrt{(0,210)^2(0,063)^2 + (0,099)^2(0,071)^2(0,063)^2} \\ &= \sqrt{0,004 + 0,0002 + 0,0002 + 0,0000002} \\ &= \sqrt{0,0044002} \\ &= 0,0663340033 \end{aligned}$$

Berdasarkan hasil perhitungan  $Sp_3p_4p_5$ , maka dapat dihitung nilai  $t$  statistik pengaruh mediasi dengan rumus sebagai berikut:

<sup>16</sup>Imam Ghozali, *Aplikasi Analisis Multivariate Dalam Program IBM SPSS 23*, (Semarang: Badan Penerbit Universitas Diponegoro, 2013), h.207.

## 1) Reputasi perusahaan

$$t = \frac{p3p5}{Sp3p4p5} = \frac{0,120646}{0,0663340033} = 1,818$$

Berdasarkan perhitungan diatas, menunjukkan bahwa nilai t-hitung variabel reputasi perusahaan sebesar  $1,818 > t\text{-tabel } 1,665$  dengan tingkat signifikansi 0,05. Maka dapat disimpulkan bahwa daya tarik perusahaan (Z) dapat memediasi reputasi perusahaan (X1) terhadap minat melamar pekerjaan (Y). Hal tersebut berarti bahwa:

H<sub>6</sub>: Reputasi perusahaan berpengaruh positif dan signifikan terhadap minat melamar pekerjaan dengan daya tarik perusahaan sebagai variabel intervening, di terima.

## 2) Rekrutmen

$$t = \frac{p4p5}{Sp3p4p5} = \frac{0,14154}{0,0663340033} = 2,133$$

Berdasarkan perhitungan diatas, menunjukkan bahwa nilai t-hitung variabel rekrutmen sebesar  $2,133 > t\text{-tabel } 1,665$  dengan tingkat signifikansi 0,05. Maka dapat disimpulkan bahwa daya tarik perusahaan (Z) dapat memediasi rekrutmen (X2) terhadap minat melamar pekerjaan (Y). Hal tersebut berarti bahwa:

H<sub>7</sub>: Rekrutmen berpengaruh positif dan signifikan terhadap minat melamar pekerjaan dengan daya tarik perusahaan sebagai variabel intervening, di terima.

### C. Pembahasan

Hasil pengujian hipotesis yang dikembangkan dalam penelitian ini secara ringkas disajikan sebagai berikut :

**Tabel 4.17**  
**Hasil Uji Hipotesis**

Hipotesis	Pernyataan	Hasil
H <sub>1</sub>	Reputasi perusahaan berpengaruh positif dan signifikan terhadap kepuasan konsumen	Hipotesis diterima
H <sub>2</sub>	Rekrutmen berpengaruh positif dan signifikan terhadap kepuasan konsumen	Hipotesis diterima
H <sub>3</sub>	Reputasi perusahaan berpengaruh positif dan signifikan terhadap minat melamar pekerjaan	Hipotesis diterima
H <sub>4</sub>	Rekrutmen berpengaruh positif dan signifikan terhadap minat melamar pekerjaan	Hipotesis diterima
H <sub>5</sub>	Daya tarik perusahaan berpengaruh positif dan signifikan terhadap minat melamar pekerjaan	Hipotesis diterima
H <sub>6</sub>	Reputasi perusahaan berpengaruh positif dan signifikan terhadap minat melamar pekerjaan dengan daya tarik perusahaan sebagai variabel intervening	Hipotesis diterima
H <sub>7</sub>	Rekrutmen berpengaruh positif dan signifikan terhadap minat melamar pekerjaan dengan daya tarik perusahaan sebagai variabel intervening	Hipotesis diterima

#### 1. Pengaruh Reputasi Perusahaan Terhadap Daya Tarik Perusahaan

Berdasarkan hasil uji hipotesis yang ditelaah dipaparkan sebelumnya menunjukkan bahwa variabel reputasi perusahaan memiliki nilai koefisien regresi sebesar 0,506 bernilai positif dan memiliki nilai t-hitung sebesar 1,974 > t-tabel

1,665 serta memiliki nilai signifikansi sebesar  $0,045 < 0,05$  yang artinya variabel reputasi perusahaan memiliki pengaruh positif dan signifikan terhadap daya tarik perusahaan, sehingga hipotesis dalam penelitian ini diterima.

Hal ini sejalan dengan penelitian yang dilakukan oleh Pratama dan Rahyuda, dengan judul “pengaruh keadilan proses seleksi dan negosiasi gaji terhadap daya tarik organisasi dengan reputasi perusahaan sebagai variabel mediasi”, dimana hasil penelitiannya menyimpulkan bahwa reputasi perusahaan berpengaruh positif dan signifikan terhadap daya tarik organisasi.<sup>17</sup>

*Theory of planned behavior* menjelaskan bahwa keyakinan seseorang terhadap bagaimana dan apa yang dipikirkan orang-orang dianggap benar atau penting oleh individu tersebut dan cenderung memotivasi seseorang untuk mengikuti perilaku tersebut.<sup>18</sup> Kaitannya dengan penelitian ini adalah keyakinan orang lain terhadap reputasi perusahaan yang bersifat positif akan mengarahkan individu tersebut untuk bersikap sama dengan orang lain, artinya ketertarikan seseorang terhadap perusahaan akan membentuk daya tarik yang positif, dimana hal tersebut kemungkinan akan diyakini pula oleh individu lain.

Reputasi perusahaan menjadi salah satu hal yang menjadi pertimbangan seseorang ketika ingin melamar pada perusahaan. Menurut Fridanta, reputasi yang dimiliki oleh perusahaan akan bisa mempengaruhi keinginan seseorang untuk melamar di perusahaan tersebut, dimana hal ini bergantung pada perspektif

---

<sup>17</sup>Octavianus Sumardana Pratama., Dan Agoes Ganesha Rahyuda, “Pengaruh Keadilan Proses Seleksi Dan Negosiasi Gaji Terhadap Daya Tarik Organisasi Dengan Reputasi Perusahaan Sebagai Variabel Mediasi,” *Jurnal Ekonomi Dan Bisnis Universitas Udayana*, Vol.7, No.1, (2018), h.44.

<sup>18</sup>Weka Widayati, *Ekologi Manusia: Konsep, Implementasi Dan Pengembangannya* (Kendari: Unhalu Perss, 2011), 84.

masing-masing calon pelamar.<sup>19</sup> Menurut Silviani, calon pelamar kerja cenderung akan memilih perusahaan yang selalu masuk dalam daftar perusahaan terbaik, karena diasumsikan bahwa reputasi perusahaan yang baik bisa mengangkat status individu tersebut di lingkungan sosialnya ketika bekerja di perusahaan tersebut.<sup>20</sup>

Islam mengajarkan kepada umatnya untuk memberikan suatu kabar berita kepada orang lain hendaknya dengan benar dan jelas. Sebagaimana dijelaskan dalam Q.S Al-Ahzab/33:70 sebagai berikut:

يٰۤاَيُّهَا الَّذِيْنَ ءَامَنُوْا اتَّقُوا اللّٰهَ وَقُولُوْا قَوْلًا سَدِيْدًا

Terjemahnya:

“Hai orang-orang yang beriman, bertakwalah kamu kepada Allah dan Katakanlah Perkataan yang benar.”<sup>21</sup>

Jalal ad-Din al-Mahali Mengatakan : “wahai orang-orang yang membenarkan Allah dan Rasul-Nya serta melaksanakan syariat-Nya, taatilah Allah dan jauhilah kemaksiatan kepada-Nya, agar kalian tidak ditimpa hukuman-Nya, dan ucapkanlah dalam segala urusan kalian dan keadaan kalian kata-kata yang lurus sesuai dengan kebenaran, dan bersih”.

Kaitannya dengan penelitian ini adalah bahwa reputasi perusahaan harus bisa dibangun dengan baik melalui pemberian informasi antara seseorang dengan orang lain, dan terlebih dahulu orang yang memberikan pesan pernah menikmati atau melihat hal-hal yang ditawarkan oleh perusahaan tersebut.

<sup>19</sup>Angga Swasdita Fridantara, *Pengaruh Daya Tarik Perusahaan Dan E-Rekrutment Terhadap Keinginan Melamar Pekerjaan Pada Calon Karyawan Generasi Y (Peran Reputasi Perusahaan Sebagai Variabel Mediasi)*, Thesis: Universitas Islam Indonesia, (2018), h.3.

<sup>20</sup>Irene Silviani, *Komunikasi Organisasi*, (Surabaya: PT Scopindo Media Pustaka, 2020), h.256.

<sup>21</sup>Departemen Agama RI, *Al-Qur'an Dan Terjemahnya*, (Jakarta: Suara Agung, 2016).

Berdasarkan hasil penelitian yang dilakukan di lapangan menunjukkan bahwa rata-rata alumni UIN Alauddin Makassar angkatan 2015 memiliki pandangan bahwa memperhatikan reputasi suatu perusahaan merupakan hal yang penting sebelum memutuskan untuk melamar pekerjaan di perusahaan tersebut. Hal ini dibuktikan dari jawaban responden yang telah dipaparkan sebelumnya, dimana jawaban para alumni UIN Alauddin Makassar angkatan 2015 terkait variabel reputasi perusahaan didominasi oleh jawaban sangat setuju. Sehingga dapat disimpulkan bahwa banyaknya informasi dan aspek-aspek yang dilibatkan perusahaan akan semakin banyak dan yakin pelamar akan tertarik bekerja di perusahaan tersebut. Perusahaan yang tidak memiliki reputasi yang baik maka akan kesulitan untuk mendapatkan tenaga kerja, begitupun sebaliknya semakin baik reputasi perusahaan yang dimiliki maka semakin banyak calon karyawan yang tertarik dan sampai akhirnya pelamar melakukan keputusan untuk melamar pekerjaan di perusahaan tersebut.

## **2. Pengaruh Rekrutmen Terhadap Daya Tarik Perusahaan**

Berdasarkan hasil uji hipotesis yang ditelaah dipaparkan sebelumnya menunjukkan bahwa variabel rekrutmen memiliki nilai koefisien regresi sebesar 0,126 bernilai positif dan memiliki nilai t-hitung sebesar  $4,702 > t\text{-tabel } 1,665$  serta memiliki nilai signifikansi sebesar  $0,000 < 0,05$  yang artinya variabel rekrutmen memiliki pengaruh positif dan signifikan terhadap daya tarik perusahaan, sehingga hipotesis dalam penelitian ini diterima.

Hal ini sejalan dengan penelitian yang dilakukan oleh Wasis, dengan judul “pengaruh website rekrutmen terhadap daya tarik dimediasi reputasi perusahaan”,

dimana hasil penelitiannya menyimpulkan bahwa website rekrutmen berpengaruh positif dan signifikan terhadap daya tarik pelamar pada perusahaan.<sup>22</sup>

*Theory of planned behavior* menjelaskan bahwa keyakinan seseorang akan mengacu pada perilaku tertentu, dengan mempertimbangkan untung atau rugi yang akan didapatkan dari perilaku tersebut.<sup>23</sup> Kaitannya dengan penelitian ini adalah keyakinan para calon pelamar terhadap kemampuan perusahaan dalam menjalankan proses rekrutmen secara baik akan semakin meningkatkan ketertarikan individu tersebut terhadap perusahaan, terlepas dari lolos atau tidaknya untuk bergabung kedalam perusahaan tersebut.

Menurut Aljabar, rekrutmen merupakan suatu proses pencarian, menemukan dan menarik para pelamar kerja untuk menjadi bagian dan menempati posisi kerja pada suatu perusahaan.<sup>24</sup> Ada beberapa tujuan yang ingin dicapai dari proses rekrutmen yang diadakan oleh suatu perusahaan, yaitu untuk memikat sebanyak besar pelamar kerja sehingga perusahaan akan memiliki kesempatan yang lebih besar untuk melakukan pemilihan terhadap calon para pekerja, serta untuk meningkatkan citra umum perusahaan.<sup>25</sup>

Islam sangat memperhatikan akan pentingnya proses rekrutmen dalam suatu perusahaan agar sesuai dengan ajaran Islam, yaitu dilaksanakan dengan prinsip jujur dan adil agar tujuan untuk mendapatkan sumber daya manusia yang

---

<sup>22</sup>Moh Eka Wasis, *Pengaruh Website Rekrutmen Terhadap Daya Tarik Dimediasi Reputasi Perusahaan, Skripsi*, Universitas Islam Indonesia (2018), h.83.

<sup>23</sup>Weka Widayati, *Ekologi Manusia: Konsep, Implementasi Dan Pengembangannya* (Kendari: Unhalu Perss, 2011), 84.

<sup>24</sup>Ajabar, *Manajemen Sumber Daya Manusia*, (Yogyakarta: Deepublish, 2020), h.18.

<sup>25</sup>Ishardita Pambudi Tama., Dan Dewi Hardiningtyas, *Psikologi Industri: Dalam Perspektif Sistem Industri*, (Malang: UB Press, 2017), h.111.

handal dapat terpenuhi dengan baik. Sebagaimana dijelaskan dalam Q.S Al-Qashash/28:26 sebagai berikut:

قَالَتْ إِحْدَاهُمَا يَا أَبَتِ اسْتَجِرْهُ إِنَّ خَيْرَ مَنِ اسْتَجَرْتَ الْقَوِيُّ الْأَمِينُ

Terjemahnya:

“Salah seorang dari kedua wanita itu berkata: "Ya bapakku ambillah ia sebagai orang yang bekerja (pada kita), karena Sesungguhnya orang yang paling baik yang kamu ambil untuk bekerja (pada kita) ialah orang yang kuat lagi dapat dipercaya."<sup>26</sup>

Abu Abdillah Muhammad bin Ahmad Al-Qurtuby Mengatakan : “salah seorang wanita berkata kepada ayahnya, “wahai ayah, jadikanlah ia orang yang bekerja menggembala ternak untuk mu. Sesungguhnya sebaik-baik orang yang engkau pekerjakan untuk menggembala ternak adalah orang yang kuat untuk menjaga ternakmu lagi dapat dipercaya yang engkau tidak khawatir ia akan berkhianat dalam urusan yang engkau percayakan kepadanya.”<sup>27</sup>

Kaitannya dengan penelitian ini adalah bahwa dalam proses pencarian sumber daya manusia, perusahaan harus mampu merekrut calon karyawan yang memiliki sifat yang dapat dipercayai seperti memiliki sikap jujur dan amanah dalam menjalankan segala tugas yang diberikan kepadanya, hal ini bertujuan agar visi dan misi yang ditetapkan oleh suatu perusahaan dapat tercapai dengan baik dan optimal.

<sup>26</sup>Departemen Agama RI, *Al-Qur'an Dan Terjemahnya*, (Jakarta: Suara Agung, 2016).

<sup>27</sup>Tafsir Web, *Tafsir Quran Surat Al-Qashash Ayat 26*, [www.tafsirweb.com](http://www.tafsirweb.com), (Diakses Pada 22 Agustus 2021).



Berdasarkan hasil penelitian yang dilakukan di lapangan menunjukkan bahwa rata-rata alumni UIN Alauddin Makassar angkatan 2015 memiliki pandangan bahwa memperhatikan proses rekrutmen yang dilakukan oleh suatu perusahaan merupakan hal yang penting diperhatikan sebelum memutuskan untuk melamar pekerjaan di perusahaan tersebut. Hal ini dibuktikan dari jawaban responden yang telah dipaparkan sebelumnya, dimana jawaban para alumni UIN Alauddin Makassar angkatan 2015 terkait variabel rekrutmen didominasi oleh jawaban sangat setuju. Sehingga dapat disimpulkan bahwa perusahaan yang tidak memiliki daya tarik, akan kesulitan untuk mendapatkan tenaga kerja, begitupun sebaliknya semakin tinggi daya tarik yang dimiliki perusahaan maka akan semakin banyak calon karyawan yang tertarik dan sampai akhirnya pelamar melakukan keputusan untuk melamar pekerjaan di perusahaan tersebut.

### **3. Pengaruh Reputasi Perusahaan Terhadap Minat Melamar Pekerjaan**

Berdasarkan hasil uji hipotesis yang ditelaah dipaparkan sebelumnya menunjukkan bahwa variabel reputasi perusahaan memiliki nilai koefisien regresi sebesar 0,622 bernilai positif dan memiliki nilai t-hitung sebesar 2,033 > t-tabel 1,665 serta memiliki nilai signifikansi sebesar 0,044 < 0,05 yang artinya variabel reputasi perusahaan memiliki pengaruh positif dan signifikan terhadap minat melamar pekerjaan, sehingga hipotesis dalam penelitian ini diterima.

Hal ini sejalan dengan penelitian yang dilakukan oleh Bustaman dkk, dengan judul penelitian “*job seeker attraction to organizational justice mediated by organizational reputation*”, dimana hasil penelitiannya menyimpulkan bahwa *organizational reputation* (reputasi organisasi) berpengaruh terhadap

*organizational justice* (ketertarikan pencari kerja).<sup>28</sup> Sejalan dengan penelitian yang dilakukan oleh Fridantara, dengan judul penelitian “pengaruh daya tarik perusahaan dan *e-rekrutment* terhadap keinginan melamar pekerjaan pada calon karyawan generasi Y (peran reputasi perusahaan sebagai variabel mediasi)”, dimana hasil penelitiannya menyimpulkan bahwa reputasi perusahaan berpengaruh positif terhadap keinginan melamar pekerjaan.<sup>29</sup>

*Theory of planned behavior* menjelaskan bahwa minat dipengaruhi oleh tiga hal yaitu sikap, pandangan masyarakat dan kemudahan berperilaku.<sup>30</sup> Kaitannya dengan penelitian ini adalah bahwa pandangan masyarakat mengenai reputasi perusahaan yang baik akan mengarahkan atau membentuk minat seseorang untuk melamar pekerjaan pada perusahaan yang bersangkutan.

Seseorang yang menilai suatu perusahaan memiliki reputasi yang baik, maka akan menjadi stimulus untuk dirinya agar bisa bergabung dalam perusahaan tersebut karena menganggap bisa mendapatkan benefit ketika bisa bergabung dengan perusahaan tersebut.<sup>31</sup> Menurut Silviani, calon pelamar kerja cenderung akan memilih perusahaan yang selalu masuk dalam daftar perusahaan terbaik,

---

<sup>28</sup>Hasnun Anip Bustaman., Dkk., “*Job Seeker Attraction To Organizational Justice Mediated By Organizational Reputation*,” *Cogent Psychology*, Vol.7, No.1, (2020), h.20.

<sup>29</sup>Angga Swasdita Fridantara, *Pengaruh Daya Tarik Perusahaan Dan E-Rekrutment Terhadap Keinginan Melamar Pekerjaan Pada Calon Karyawan Generasi Y (Peran Reputasi Perusahaan Sebagai Variabel Mediasi)*, Thesis: Universitas Islam Indonesia, (2018), h.121.

<sup>30</sup>Betty Riadini., Dan Abdul Bari, *Perencanaan Sukses (Urgensi, Model Dan Implementasi)*, (Yogyakarta: Deepublish, 2018), h.66.

<sup>31</sup>Anne Gregory, *Public Relations Dalam Praktik*, Trjm. Sigit Purwanto, (London: Penerbit Erlangga, 2014), h.114.

karena diasumsikan bahwa reputasi perusahaan yang baik bisa mengangkat status individu tersebut di lingkungan sosialnya ketika bekerja diperusahaan tersebut.<sup>32</sup>

Islam mengajarkan kepada umatnya untuk memberikan suatu kabar berita kepada orang lain hendaknya dengan benar dan jelas. Sebagaimana dijelaskan dalam Q.S Al-Ahzab/33:70 sebagai berikut:

يٰۤاَيُّهَا الَّذِيْنَ ءَامَنُوْا اتَّقُوا اللّٰهَ وَقُولُوْا قَوْلًا سَدِيْدًا

Terjemahnya:

“Hai orang-orang yang beriman, bertakwalah kamu kepada Allah dan Katakanlah Perkataan yang benar.”<sup>33</sup>

Imaduddin Abul Fida' Ismail bin Amr bin Katsir Mengatakan : “wahai orang-orang yang membenarkan Allah dan Rasul-Nya serta melaksanakan syariat-Nya, taatilah Allah dan jauhilah kemaksiatan kepada-Nya, agar kalian tidak ditimpa hukuman-Nya, dan ucapkanlah dalam segala urusan kalian dan keadaan kalian kata-kata yang lurus sesuai dengan kebenaran, dan bersih”.

Kaitannya dengan variabel dalam penelitian ini adalah bahwa reputasi perusahaan harus bisa dibangun dengan baik melalui pemberian informasi antara seseorang dengan orang lain, dan terlebih dahulu orang yang memberikan pesan pernah menikmati atau melihat hal-hal yang ditawarkan oleh perusahaan tersebut.

Berdasarkan hasil penelitian yang dilakukan di lapangan menunjukkan bahwa rata-rata alumni UIN Alauddin Makassar angkatan 2015 memiliki

<sup>32</sup>Irene Silviani, *Komunikasi Organisasi*, (Surabaya: PT Scopindo Media Pustaka, 2020), h.256.

<sup>33</sup>Departemen Agama RI, *Al-Qur'an Dan Terjemahnya*, (Jakarta: Suara Agung, 2016).

pandangan bahwa reputasi perusahaan yang dimiliki oleh suatu perusahaan merupakan hal yang penting diperhatikan, dimana hal tersebut dapat menjadi pertimbangan untuk menaikkan minat mereka melamar pada perusahaan tersebut. Hal ini dibuktikan dari jawaban responden yang telah dipaparkan sebelumnya, dimana jawaban para alumni UIN Alauddin Makassar angkatan 2015 terkait variabel reputasi perusahaan dan minat melamar pekerjaan didominasi oleh jawaban sangat setuju. Sehingga dapat disimpulkan bahwa perusahaan yang memiliki reputasi perusahaan yang baik, maka akan mudah meningkatkan minat masyarakat untuk melamar diperusahaan tersebut, begitupun sebaliknya jika perusahaan yang tidak memiliki reputasi perusahaan yang baik, maka akan menyulitkan perusahaan untuk menarik minat masyarakat untuk melamar diperusahaan tersebut sehingga sumber daya manusia yang dimiliki perusahaan tidak berkembang dengan baik.

#### **4. Pengaruh Rekrutmen Terhadap Minat Melamar Pekerjaan**

Berdasarkan hasil uji hipotesis yang ditelaah dipaparkan sebelumnya menunjukkan bahwa variabel rekrutmen memiliki nilai koefisien regresi sebesar 0,653 bernilai positif dan memiliki nilai t-hitung sebesar  $2,315 > t\text{-tabel } 1,665$  serta memiliki nilai signifikansi sebesar  $0,023 < 0,05$  yang artinya variabel rekrutmen memiliki pengaruh positif dan signifikan terhadap minat melamar pekerjaan, sehingga hipotesis dalam penelitian ini diterima.

Hal ini sejalan dengan penelitian yang dilakukan oleh Wulandari, dengan judul penelitian “pengaruh rekrutmen dan persepsi pencari kerja terhadap niat melamar pekerjaan”, menyatakan bahwa rekrutmen berpengaruh terhadap niat

seseorang untuk melamar pekerjaan.<sup>34</sup> Sejalan dengan penelitian yang dilakukan oleh Erlinda, dengan judul penelitian “pengaruh *employer branding*, reputasi perusahaan dan *recruitment* terhadap minat melamar kerja mahasiswa perguruan tinggi negeri Kota Malang di PT Bank Syariah Mandiri”, menyatakan bahwa *recruitmen* berpengaruh terhadap minat melamar kerja.<sup>35</sup>

*Theory of planned behavior* menjelaskan bahwa minat dipengaruhi oleh tiga hal yaitu sikap, pandangan masyarakat dan kemudahan berperilaku.<sup>36</sup> Kaitannya dengan penelitian ini adalah bahwa proses rekrutmen yang baik dan sesuai keinginan calon karyawan akan membuat calon karyawan tersebut memiliki minat untuk melamar pekerjaan pada perusahaan yang bersangkutan.

Proses rekrutmen tidak hanya dilakukan oleh perusahaan, tetapi juga dilakukan oleh calon karyawan, sehingga keberhasilan rekrutmen (dari perspektif perusahaan) dan keberhasilan rekrutmen (dari perspektif calon karyawan) keduanya secara kritis tergantung pada penentuan waktunya, manakala terdapat kecocokan antara upaya rekrutmen perusahaan dengan upaya pencarian kerja pelamar, maka kondisinya dalam keadaan matang untuk bertemu.<sup>37</sup>

Islam sangat memperhatikan akan pentingnya proses rekrutmen dalam suatu perusahaan agar sesuai dengan ajaran Islam, yaitu dilaksanakan dengan

---

<sup>34</sup>Mustika Dwi Wulandari, Pengaruh Rekrutmen Dan Persepsi Pencari Kerja Terhadap Niat Melamar Pekerjaan (Studi Pada Mahasiswa Semester Akhir Dan Fresh Graduate Di Kota Malang), Skripsi: STIE Malangkececwara Malang, (2020).

<sup>35</sup>Fenti Erlinda, Pengaruh Employer Branding, Reputasi Perusahaan Dan Recruitment Terhadap Minat Melamar Kerja Mahasiswa Perguruan Tinggi Negeri Kota Malang Di PT Bank Syariah Mandiri, Skripsi: UIN Maulana Malik Ibrahim, (2020).

<sup>36</sup>Betty Riadini., Dan Abdul Bari, Perencanaan Sukses (Urgensi, Model Dan Implementasi), (Yogyakarta: Deepublish, 2018), h.66.

<sup>37</sup>Budi W Soetjipto, *Kisah Sukses Para Kampiun SDM*, (Jakarta: Salemba Empat, 2007), h.144.

prinsip jujur dan adil agar tujuan untuk mendapatkan sumber daya manusia yang handal dapat terpenuhi dengan baik. Sebagaimana dijelaskan dalam Q.S Al-Qashash/28:26 sebagai berikut:

قَالَتْ إِحَدَلُهُمَا يَتَأْتِبِ اسْتَعْرَهُ إِنَّ خَيْرَ مَنْ اسْتَعْرَتِ الْقَوِيُّ الْأَمِينُ

Terjemahnya:

“Salah seorang dari kedua wanita itu berkata: "Ya bapakku ambillah ia sebagai orang yang bekerja (pada kita), karena Sesungguhnya orang yang paling baik yang kamu ambil untuk bekerja (pada kita) ialah orang yang kuat lagi dapat dipercaya."<sup>38</sup>

Abu Abdillah Muhammad bin Ahmad Al-Qurtuby mengatakan : “salah seorang wanita berkata kepada ayahnya, wahai ayah, jadikanlah ia orang yang bekerja menggembala ternak untuk mu. Sesungguhnya sebaik-baik orang yang engkau pekerjakan untuk menggembala ternak adalah orang yang kuat untuk menjaga ternakmu lagi dapat dipercaya yang engkau tidak khawatir ia akan berkhianat dalam urusan yang engkau percayakan kepadanya.”

Kaitannya dengan penelitian ini adalah bahwa dalam proses pencarian sumber daya manusia, perusahaan harus mampu merekrut calon karyawan yang memiliki sifat yang dapat dipercayai seperti memiliki sikap jujur dan amanah dalam menjalankan segala tugas yang diberikan kepadanya, hal ini bertujuan agar visi dan misi yang ditetapkan oleh suatu perusahaan dapat tercapai dengan baik dan optimal.

<sup>38</sup>Departemen Agama RI, *Al-Qur'an Dan Terjemahnya*, (Jakarta: Suara Agung, 2016).

Berdasarkan hasil penelitian yang dilakukan di lapangan menunjukkan bahwa rata-rata alumni UIN Alauddin Makassar angkatan 2015 memiliki pandangan bahwa proses rekrutmen yang dilakukan oleh suatu perusahaan merupakan hal yang penting diperhatikan, dimana hal tersebut dapat menjadi pertimbangan untuk menaikkan minat mereka melamar pada perusahaan tersebut. Hal ini dibuktikan dari jawaban responden yang telah dipaparkan sebelumnya, dimana jawaban para alumni UIN Alauddin Makassar angkatan 2015 terkait variabel rekrutmen dan minat melamar pekerjaan didominasi oleh jawaban sangat setuju. Sehingga dapat disimpulkan bahwa perusahaan yang menjalankan proses rekrutmen yang baik, maka akan mudah meningkatkan minat masyarakat untuk melamar diperusahaan tersebut, begitupun sebaliknya jika perusahaan tidak menjalankan proses rekrutmen dengan baik, maka akan menyulitkan perusahaan untuk menarik minat masyarakat untuk melamar diperusahaan tersebut sehingga sumber daya manusia yang dimiliki perusahaan tidak berkembang dengan baik.

#### **5. Pengaruh Daya Tarik Perusahaan Terhadap Minat Melamar Pekerjaan**

Berdasarkan hasil uji hipotesis yang ditelaah dipaparkan sebelumnya menunjukkan bahwa variabel daya tarik perusahaan memiliki nilai koefisien regresi sebesar 0,169 bernilai positif dan memiliki nilai t-hitung sebesar  $1,780 > t$ -tabel 1,665 serta memiliki nilai signifikansi sebesar  $0,049 < 0,05$  yang artinya variabel daya tarik perusahaan memiliki pengaruh positif dan signifikan terhadap minat melamar pekerjaan, sehingga hipotesis dalam penelitian ini diterima.

Hal ini sejalan dengan penelitian yang dilakukan oleh Fridantara, dengan judul penelitian “pengaruh daya tarik perusahaan dan *e-rekrutment* terhadap keinginan melamar pekerjaan pada calon karyawan generasi Y (peran reputasi perusahaan sebagai variabel mediasi)”, menyatakan bahwa daya tarik perusahaan berpengaruh positif terhadap keinginan calon karyawan untuk melamar pekerjaan khususnya pada generasi Y.<sup>39</sup> Sejalan dengan penelitian yang dilakukan oleh Ekhsan dan Fitri, dengan judul penelitian “pengaruh *employer branding* terhadap minat melamar pekerjaan dengan reputasi sebagai variabel mediasi”, menyatakan bahwa *employer branding* berpengaruh positif dan signifikan terhadap minat melamar pekerjaan.<sup>40</sup>

*Theory of planned behavior* menjelaskan bahwa perilaku seseorang sebenarnya tidak hanya ditentukan oleh sikap dirinya sendiri tetapi juga ditentukan oleh teori belajar, teori motivasi dan lain-lainnya.<sup>41</sup> Kaitannya dengan penelitian ini adalah bahwa minat calon pelamar tidak hanya ditentukan oleh faktor sikapnya sendiri tetapi juga didukung oleh teori belajar, dimana dari proses belajar tersebut akan membentuk ketertarikan individu terhadap perusahaan.

Daya tarik perusahaan menjadi proses penggambaran mengenai tempat kerja yang bagus, dimana perusahaan akan berusaha untuk mempromosikan profil perusahaan yang baik kepada para talenta yang pengetahuan dan keterampilannya

---

<sup>39</sup>Angga Swasdita Fridantara, *Pengaruh Daya Tarik Perusahaan Dan E-Rekrutment Terhadap Keinginan Melamar Pekerjaan Pada Calon Karyawan Generasi Y (Peran Reputasi Perusahaan Sebagai Variabel Mediasi)*, Thesis: Universitas Islam Indonesia, (2018), h.121.

<sup>40</sup>Muhamad Ekhsan., Dan Nur Fitri, “Pengaruh *Employer Branding* Terhadap Minat Melamar Pekerjaan Dengan Reputasi Perusahaan Sebagai Variabel Mediasi,” *Jurnal Ekonomi Bisnis, Manajemen Dan Akuntansi*, Vol.1, No.2, (2021), h.104.

<sup>41</sup>Weka Widayati, *Ekologi Manusia: Konsep, Implementasi Dan Pengembangannya* (Kendari: Unhalu Perss, 2011), 84.



dibutuhkan oleh perusahaan untuk memenuhi tujuan dan sasaran bisnisnya. Tujuan untuk menginformasikan kelebihan yang dimiliki perusahaan agar calon pelamar tertarik adalah langkah awal dalam menarik perhatian calon karyawan. Langkah awal tersebut berkaitan dengan persaingan untuk mendapatkan kandidat karyawan yang terbaik, bahwa informasi mengenai daya tarik perusahaan dapat digunakan saat proses rekrutmen. Perusahaan dapat mengkomunikasikan kepada pelamar bahwa perusahaannya memberikan tawaran-tawaran yang dapat menarik pelamar untuk bekerja di perusahaan terkait.<sup>42</sup>

Islam memberikan penjelasan bahwa sebuah daya tarik harus selalu diupayakan mengarah pada hal yang positif. Sebagaimana dijelaskan dalam Q.S Ar-Rahman/55:60 sebagai berikut:



Terjemahnya:

“Tidak ada Balasan kebaikan kecuali kebaikan (pula).”<sup>43</sup>

Muhammad bin Jarir Ath-Thabari mengatakan : “tidak ada balasan untuk amal kebaikan selain sebuah anugrah ilahi yang berupa kebaikan pula. Sehingga setiap umat-Nya sangat penting untuk mengetahui hal tersebut”.

Kaitannya dengan penelitian ini adalah bahwa siapa yang menunjukkan kebaikan kepada orang lain dengan perbuatannya, meskipun tidak dengan lisannya maka akan memperoleh pahala seperti pahala orang yang melakukan kebaikan tersebut tanpa dikurangi sedikitpun. Kaitannya dengan daya tarik dalam

<sup>42</sup>Husein Umar, *Evaluasi Kinerja Perusahaan*, (Jakarta: Gramedia Pustaka Utama, 2015), h.99.

<sup>43</sup>Departemen Agama RI, *Al-Qur'an Dan Terjemahnya*, (Jakarta: Suara Agung, 2016).

lingkup perusahaan yang mengarah pada hal positif, akan memberikan pandangan positif seseorang terhadap perusahaan tersebut, serta akan memberikan pengaruh terhadap keinginan seseorang untuk bekerja diperusahaan tersebut.

Berdasarkan hasil penelitian yang dilakukan di lapangan menunjukkan bahwa rata-rata alumni UIN Alauddin Makassar angkatan 2015 memiliki pandangan bahwa daya tarik yang dimiliki oleh suatu perusahaan merupakan hal yang dapat menjadi pertimbangan untuk menaikkan minat mereka melamar pada perusahaan tersebut. Hal ini dibuktikan dari jawaban responden yang telah dipaparkan sebelumnya, dimana jawaban para alumni UIN Alauddin Makassar angkatan 2015 terkait variabel daya tarik perusahaan dan minat melamar pekerjaan didominasi oleh jawaban sangat setuju. Sehingga dapat disimpulkan bahwa perusahaan yang memiliki daya tarik yang baik, maka akan mudah meningkatkan minat masyarakat untuk melamar diperusahaan tersebut, begitupun sebaliknya jika perusahaan memiliki daya tarik yang baik, maka akan menyulitkan perusahaan untuk menarik minat masyarakat untuk melamar diperusahaan tersebut sehingga akan membuat perusahaan kesulitan untuk mendapatkan sumber daya manusia yang berpotensi.

## **6. Pengaruh Reputasi Perusahaan Terhadap Minat Melamar Pekerjaan Dengan Daya Tarik Perusahaan Sebagai Variabel Intervening**

Berdasarkan hasil uji hipotesis yang ditelaah dipaparkan sebelumnya menunjukkan bahwa nilai t-hitung variabel reputasi perusahaan sebesar  $1,818 > t$ -tabel  $1,665$  dengan tingkat signifikansi  $0,05$ , artinya daya tarik perusahaan dapat

memediasi reputasi perusahaan terhadap minat melamar pekerjaan, sehingga hipotesis dalam penelitian ini diterima.

Hal ini sejalan dengan penelitian yang dilakukan oleh Cannaby, dengan judul penelitian “pengaruh reputasi perusahaan dan kompensasi terhadap minat melamar pekerjaan mahasiswa *freshgraduate* ke bank syariah dengan daya tarik perusahaan sebagai variabel *intervening*”, dimana hasil penelitiannya menyimpulkan bahwa daya tarik perusahaan mampu memediasi pengaruh reputasi perusahaan terhadap minat melamar pekerjaan mahasiswa.<sup>44</sup>

*Theory of planned behavior* menjelaskan bahwa seseorang melakukan tindakan sadar oleh suatu minat dan kemudahan, dimana hal ini dipengaruhi oleh intensi, sedangkan intensi dipengaruhi oleh sikap, kemudahan berperilaku dan norma subjektif. Sikap sendiri dipengaruhi oleh faktor internal dan faktor eksternal. Secara lebih sederhana, teori ini mengatakan bahwa seseorang akan melakukan suatu tindakan apabila ia memandang perbuatan itu positif dan bila ia percaya orang lain ingin agar ia melakukannya.<sup>45</sup> Menurut Berthon Dkk, daya tarik perusahaan merupakan keuntungan yang didambakan oleh karyawan ketika dirinya akan bekerja atau telah bekerja dalam suatu perusahaan.<sup>46</sup> Oleh karena itu dalam sebuah perusahaan diperlukan reputasi yang baik. Dengan reputasi yang

---

<sup>44</sup>Bilawal Wildan Itba Cannaby, *Pengaruh Reputasi Perusahaan Dan Kompensasi Terhadap Minat Melamar Pekerjaan Mahasiswa Freshgraduate Ke Bank Syariah Dengan Daya Tarik Perusahaan Sebagai Variabel Intervening*, Skripsi, IAIN Salatiga, (2018), h.92.

<sup>45</sup>Betty Riadini., Dan Abdul Bari, *Perencanaan Sukses (Urgensi, Model Dan Implementasi)*, (Yogyakarta: Deepublish, 2018), h.66.

<sup>46</sup>Berthon., Dkk, “*Captivating Company: Dimensions Of Attractiveness And Employer Branding*,” *International Journal Of Advertising*, Vol.1, No.1, (2005), h.151.

baik maka semakin banyak calon karyawan yang tertarik dan sampai akhirnya pelamar melakukan keputusan untuk melamar pekerjaan.

Berdasarkan hasil penelitian yang dilakukan di lapangan menunjukkan bahwa rata-rata alumni UIN Alauddin Makassar angkatan 2015 memiliki pandangan bahwa reputasi yang dimiliki oleh suatu perusahaan merupakan hal yang dapat menjadi pertimbangan untuk menaikkan minat mereka melamar pada perusahaan tersebut, terlebih ketika perusahaan memiliki daya tarik dimata masyarakat umum. Hal ini dibuktikan dari jawaban responden yang telah dipaparkan sebelumnya, dimana jawaban para alumni UIN Alauddin Makassar angkatan 2015 terkait variabel reputasi perusahaan, daya tarik perusahaan dan minat melamar pekerjaan didominasi oleh jawaban sangat setuju. Sehingga dapat disimpulkan bahwa perusahaan yang memiliki reputasi serta daya tarik yang baik, maka akan mudah meningkatkan minat masyarakat untuk melamar diperusahaan tersebut, begitupun sebaliknya jika perusahaan tidak memiliki reputasi serta daya tarik yang baik, maka akan menyulitkan perusahaan untuk menarik minat masyarakat untuk melamar diperusahaan tersebut sehingga akan membuat perusahaan kesulitan untuk mendapatkan sumber daya manusia yang berpotensi.

## **7. Pengaruh Rekrutmen Terhadap Minat Melamar Pekerjaan Dengan Daya Tarik Perusahaan Sebagai Variabel Intervening**

Berdasarkan hasil uji hipotesis yang ditelah dipaparkan sebelumnya menunjukkan bahwa nilai t-hitung variabel reputasi perusahaan sebesar  $1,818 > t$ -tabel  $1,665$  dengan tingkat signifikansi  $0,05$ , artinya daya tarik perusahaan dapat

memediasi rekrutmen terhadap minat melamar pekerjaan, sehingga hipotesis dalam penelitian ini diterima.

Hal ini sejalan dengan penelitian yang dilakukan oleh Wanandra, dengan judul “pengaruh rekrutmen dan atribut organisasi terhadap niat untuk melamar pekerjaan dengan daya tarik perusahaan sebagai variabel pemediasi”, dimana hasil penelitiannya menyimpulkan bahwa rekrutmen berpengaruh terhadap niat untuk melamar pekerjaan dengan daya tarik perusahaan sebagai variabel pemediasi.<sup>47</sup>

Rekrutmen menjadi sebuah upaya yang dilakukan untuk mencari sejumlah calon karyawan, yang telah memenuhi syarat dalam jumlah tertentu sehingga dari mereka perusahaan bisa menyeleksi orang-orang yang tepat untuk mengisi posisi jabatan yang sedang dibutuhkan dalam perusahaan.<sup>48</sup> Menurut Tama dan Hardiningtyas, ada beberapa tujuan yang ingin dicapai dari proses rekrutmen yang diadakan oleh suatu perusahaan, salah satunya untuk meningkatkan daya tarik para pelamar, karena melalui proses rekrutmen yang baik akan mampu menarik semakin banyak calon pelamar sehingga perusahaan semakin leluasa memilih calon pekerja yang sesuai dengan kualifikasi pekerjaan yang dibutuhkan.<sup>49</sup>

*Theory of planned behavior* menjelaskan bahwa seseorang melakukan tindakan sadar oleh suatu minat dan kemudahan, dimana hal ini dipengaruhi oleh intensi, sedangkan intensi dipengaruhi oleh sikap, kemudahan berperilaku dan norma

---

<sup>47</sup>Yustinus Prayoga Wanandra, *Pengaruh Rekrutmen Dan Atribut Organisasi Terhadap Niat Untuk Melamar Pekerjaan Dengan Daya Tarik Perusahaan Sebagai Variabel Pemediasi*, Tesis, Universitas Atma Jaya Yogyakarta, (2021), h.48.

<sup>48</sup>Ishardita Pambudi Tama and Dewi Hardiningtyas, *Psikologi Industri: Dalam Perspektif Sistem Industri*, (Malang: UB Press, 2017), h.111.

<sup>49</sup>Ishardita Pambudi Tama., Dan Dewi Hardiningtyas, *Psikologi Industri: Dalam Perspektif Sistem Industri*, (Malang: UB Press, 2017), h.111.

subjektif. Sikap sendiri dipengaruhi oleh faktor internal dan faktor eksternal. Secara lebih sederhana, teori ini mengatakan bahwa seseorang akan melakukan suatu tindakan apabila ia memandang perbuatan itu positif dan bila ia percaya orang lain ingin agar ia melakukannya.<sup>50</sup>

Berdasarkan hasil penelitian yang dilakukan di lapangan menunjukkan bahwa rata-rata alumni UIN Alauddin Makassar angkatan 2015 memiliki pandangan bahwa proses rekrutmen yang dijalankan oleh suatu perusahaan merupakan hal yang dapat menjadi pertimbangan untuk menaikkan minat mereka melamar pada perusahaan tersebut, terlebih ketika perusahaan memiliki daya tarik dimata masyarakat umum. Hal ini dibuktikan dari jawaban responden yang telah dipaparkan sebelumnya, dimana jawaban para alumni UIN Alauddin Makassar angkatan 2015 terkait variabel rekrutmen, daya tarik perusahaan dan minat melamar pekerjaan didominasi oleh jawaban sangat setuju. Sehingga dapat disimpulkan bahwa perusahaan yang proses rekrutmen serta memiliki daya tarik yang baik, maka akan mudah meningkatkan minat masyarakat untuk melamar diperusahaan tersebut, begitupun sebaliknya jika perusahaan tidak mampu menjalankan proses rekrutmen secara baik serta tidak memiliki daya tarik yang baik, maka akan menyulitkan perusahaan untuk menarik minat masyarakat untuk melamar diperusahaan tersebut sehingga ini akan memberikan dampak yang kurang baik bagi perusahaan karena akan membuat perusahaan tidak memiliki berbagai pilihan untuk sumber daya manusia yang akan menjalankan kegiatan dalam perusahaan tersebut.

---

<sup>50</sup>Betty Riadini., Dan Abdul Bari, *Perencanaan Sukses (Urgensi, Model Dan Implementasi)*, (Yogyakarta: Deepublish, 2018), h.66.



UNIVERSITAS ISLAM NEGERI  
**ALAUDDIN**  
M A K A S S A R

## **BAB V**

### **PENUTUP**

#### **A. Kesimpulan**

Berdasarkan hasil dari analisis data dan pembahasan yang telah dipaparkan pada bab sebelumnya terkait pengaruh reputasi perusahaan dan rekrutmen terhadap minat melamar pekerjaan melalui daya tarik perusahaan sebagai variabel intervenin, maka dapat ditarik kesimpulan sebagai berikut:

1. Reputasi perusahaan berpengaruh positif dan signifikan terhadap daya tarik perusahaan. Hal ini mengartikan bahwa semakin baik reputasi yang dimiliki oleh suatu perusahaan, maka akan semakin meningkatkan daya tarik perusahaan tersebut dimata para alumni Manajemen UIN Alauddin Makassar.
2. Rekrutmen berpengaruh positif dan signifikan terhadap daya tarik perusahaan. Hal ini mengartikan bahwa semakin baik proses rekrutmen yang dijalankan oleh suatu perusahaan, maka akan semakin meningkatkan daya tarik perusahaan dimata para alumni Manajemen UIN Alauddin Makassar.
3. Reputasi perusahaan berpengaruh positif dan signifikan terhadap minat melamar pekerjaan. Hal ini mengartikan bahwa semakin baik reputasi yang dimiliki oleh suatu perusahaan, maka akan semakin meningkatkan minat para alumni Manajemen UIN Alauddin Makassar untuk melamar pekerjaan.
4. Rekrutmen berpengaruh positif dan signifikan terhadap minat melamar pekerjaan. Hal ini mengartikan bahwa semakin baik proses rekrutmen yang dilakukan oleh suatu perusahaan, maka akan semakin meningkatkan minat para alumni Manajemen UIN Alauddin Makassar untuk melamar pekerjaan.



5. Daya tarik berpengaruh positif dan signifikan terhadap minat melamar pekerjaan. Hal ini mengartikan bahwa semakin baik daya tarik yang dimiliki suatu perusahaan, maka akan semakin meningkatkan minat para alumni Manajemen UIN Alauddin Makassar untuk melamar pekerjaan.
6. Reputasi perusahaan berpengaruh positif dan signifikan terhadap minat melamar pekerjaan dengan daya tarik perusahaan sebagai variabel intervening. Hal ini mengartikan bahwa semakin baik reputasi dan daya tarik yang dimiliki suatu perusahaan, maka akan semakin meningkatkan minat para alumni Manajemen UIN Alauddin Makassar untuk melamar pekerjaan.
7. Rekrutmen berpengaruh positif dan signifikan terhadap minat melamar pekerjaan dengan daya tarik perusahaan sebagai variabel intervening. Hal ini mengartikan bahwa semakin baik proses rekrutmen dan daya tarik yang dimiliki suatu perusahaan, maka akan semakin meningkatkan minat para alumni Manajemen UIN Alauddin Makassar untuk melamar pekerjaan.

## **B. Saran**

Berdasarkan hasil penelitian yang telah dipaparkan sebelumnya, maka saran peneliti terhadap:

1. Bagi pelamar kerja

Hasil penelitian ini dapat menjadi bahan pertimbangan bagi para calon pelamar kerja akan pentingnya memperhatikan faktor-faktor seperti reputasi perusahaan, proses rekrutmen dan daya tarik perusahaan. Hal ini dikarenakan dengan mengkaji lebih dalam ketiga faktor ini dapat semakin memberi keyakinan kepada diri calon pelamar kerja ketika akan melamar pada suatu

perusahaan, sehingga nantinya bisa bekerja sesuai dengan potensi yang ada dalam dirinya.

2. Bagi perusahaan

Hasil penelitian ini dapat menjadi pertimbangan bagi perusahaan dalam hal memperhatikan sumber daya manusia baru yang dibutuhkan oleh perusahaan tersebut, sehingga dalam hal ini perusahaan dapat menerapkan strategi yang tepat untuk bisa memperoleh sumber daya manusia yang berkualitas agar tujuan perusahaan dapat dicapai dengan baik secara efektif dan efisien.

3. Bagi peneliti selanjutnya

Untuk peneliti selanjutnya dengan judul terkait, diharapkan peneliti dapat menggunakan variabel lain seperti budaya kerja dan kompensasi yang juga dapat meningkatkan minat seseorang untuk melamar pekerjaan disuatu perusahaan. Hal ini bertujuan agar bisa lebih menambah keakuratan penelitian pada topik yang sama.

## DAFTAR PUSTAKA

- Ajabar. *Manajemen Sumber Daya Manusia*. Yogyakarta: Deepublish, 2020.
- Ananda, Candra Fajri. *Menuju Sumber Daya Manusia Yang Berkualitas*. [www.kadin.id](http://www.kadin.id). (Diakses Pada 22 Agustus 2021).
- Anoraga, Pandji. *Psikologi Kerja*. Jakarta: Rineka Cipta, 2012.
- Ardana, I Komang., Dkk. *Manajemen Sumber Daya Manusia*. Yogyakarta: Graha Ilmu, 2012.
- As'Ad, Moch. *Psikologi Industri*. Yogyakarta: Liberty, 2015.
- Bairizki, Ahmad. *Manajemen Sumber Daya Manusia: Tinjauan Strategis Berbasis Kompetensi*. Surabaya: Pustaka Aksara, 2020.
- Berthon., Dkk. "Captivating Company: Dimensions Of Attractiveness And Employer Branding." *International Journal Of Advertising*. Vol.1, No.1. (2005): 150–162.
- Bustaman, Hasnun Anip., Dkk. "Job Seeker Attraction To Organizational Justice Mediated By Organizational Reputation." *Cogent Psychology*. Vol.7, No.1. (2020): 1–28.
- Cannaby, Bilawal Wildan Itba. *Pengaruh Reputasi Perusahaan Dan Kompensasi Terhadap Minat Melamar Pekerjaan Mahasiswa Freshgraduate Ke Bank Syariah Dengan Daya Tarik Perusahaan Sebagai Variabel Intervening*. Skripsi: IAIN Salatiga, 2018.
- Ekhsan, Muhamad., Dan Nur Fitri. "Pengaruh Employed Branding Terhadap Minat Melamar Pekerjaan Dengan Reputasi Perusahaan Sebagai Variabel Mediasi." *Jurnal Ekonomi Bisnis, Manajemen Dan Akuntansi*. Vol.1, No.2. (2021): 97–107.
- Erlinda, Fenti. *Pengaruh Employer Branding, Reputasi Perusahaan Dan Recruitment Terhadap Minat Melamar Kerja Mahasiswa Perguruan Tinggi Negeri Kota Malang Di PT Bank Syariah Mandiri*. Skripsi: UIN Maulana Malik Ibrahim, 2020.
- Fridantara, Angga Swasdita. *Pengaruh Daya Tarik Perusahaan Dan E-Rekrutment Terhadap Keinginan Melamar Pekerjaan Pada Calon Karyawan Generasi Y (Peran Reputasi Perusahaan Sebagai Variabel Mediasi)*. Thesis: Universitas Islam Indonesia, 2018.
- Ghozali, Imam. *Aplikasi Analisis Multivariate Dalam Program IBM SPSS 23*. Semarang: Badan Penerbit Universitas Diponegoro, 2013.
- Gregory, Anne. *Public Relations Dalam Praktik*. Edited by Sigit Purwanto. London: Penerbit Erlangga, 2014.

- Hamdi, Asep Saepul. *Metode Penelitian Kuantitatif*. Yogyakarta: Deepublish, 2014.
- Hasibuan, Malayu SP. *Manajemen Sumber Daya Manusia*. Jakarta: PT Bumi Aksara, 2016.
- Hendryani., Dan Suryani. *Metode Riset Kuantitatif: Teori Dan Aplikasi Pada Penelitian Bidang Manajemen Dan Ekonomi Islam*. Jakarta: Prenada Media Group, 2015.
- Kaswan. *Manajemen Sumber Daya Manusia Untuk Keunggulan Bersaing Organisasi*. Yogyakarta: Graha Ilmu, 2012.
- Kementrian Agama RI. *Al-Jatsiyah Al-Qur'an Dan Terjemahnya*. Jakarta: Aneka Ilmu, 2016.
- . *Al-Quran Mushaf Alwasim*, (Bekasi : PT. Cipta Bagus Segara, 2017).
- . *Al-Jumu'ah Al-Quran dan Terjemahnya*, (Bandung : CV Darus Sunnah, 2015).
- . *Al-Quran dan Terjemahnya*, (Bandung : Syamil Qur'an, 2018).
- . *Al-Ahzab Al-Quran dan Terjemahnya*, (Jakarta : Suara Agung, 2016).
- . *Al-Quran dan Terjemahnya*, (Bandung : CV. Mikraj Khazanah Ilmu, 2016).
- . *Al- Qashash Al-Quran dan Terjemahnya*, (Jakarta : Cipta Karya, 2017).
- . *Al-Quran dan Terjemahnya*, (Kudus : CV. Menara Kudus, 2013).
- . *Ar-rahman Al-Quran dan Terjemahnya*, (Surabaya : Cahaya Islami, 2012).
- . *Al-Quran dan Terjemahnya*, (Bandung : Berkah Ilmu, 2014).
- Kompri. *Standardisasi Kompetensi: Pendekatan Teori Untuk Praktik Profesional*. Jakarta: Kencana, 2017.
- Kuncoro, Mudrajad. *Metode Riset Untuk Bisnis & Ekonomi : Bagaimana Meneliti Dan Menulis Tesis?* Jakarta: Erlangga, 2013.
- Latansa, M Luthfan. *Pengaruh Reputasi Perusahaan Terhadap Minat Melamar Pekerjaan Pada Mahasiswa Universitas Negeri Semarang*. Skripsi: Universitas Negeri Semarang, 2020.
- Marwansyah. *Manajemen Sumber Daya Manusia*. Bandung: Alfabeta, 2012.
- Nova, Firsia. *CRISI Public Relations PR Menghadapi Krisis, Mengelola Isu*,

- Membangun Citra, Dan Reputasi Perusahaan*. Jakarta: Rajawali Pers, 2011.
- Pratama, Octavianus Sumardana., Dan Agoes Ganesha Rahyuda. “Pengaruh Keadilan Proses Seleksi Dan Negosiasi Gaji Terhadap Daya Tarik Organisasi Dengan Reputasi Perusahaan Sebagai Variabel Mediasi.” *Jurnal Ekonomi Dan Bisnis Universitas Udayana*. Vol.7, No.1. (2018): 35–45.
- Riadini, Betty., Dan Abdul Bari. *Perencanaan Sukses (Urgensi, Model Dan Implementasi)*. Yogyakarta: Deepublish, 2018.
- Silviani, Irene. *Komunikasi Organisasi*. Surabaya: PT Scopindo Media Pustaka, 2020.
- Sinambela, Lijan Poltak. *Manajemen Sumber Daya Manusia: Membangun Tim Kerja Yang Solid Untuk Meningkatkan Kinerja*. Jakarta: Bumi Aksara, 2016.
- Siregar, Robert Tua., Dkk. *Manajemen Sumber Daya Manusia Dalam Organisasi*. Jakarta: Yayasan Kita Menulis, 2020.
- Siregar, Syofian. *Statistika Deskriptif Untuk Penelitian: Dilengkapi Perhitungan Manual Dan Aplikasi SPSS Versi 17*. Jakarta: Rajawali Pers, 2016.
- Soetjipto, Budi W. *Kisah Sukses Para Kampiun SDM*. Jakarta: Salemba Empat, 2007.
- Sugiyono. *Metode Penelitian Manajemen*. Bandung: Alfabeta, 2018.
- Surajiyo, Nasruddin., Dan Herman Paleni. *Penelitian Sumber Daya Manusia: Pengertian, Teori Dan Aplikasi*. Yogyakarta: Deepublish, 2020.
- Tafsir Web. *Tafsir Quran Al-Ahzab Ayat 70*. [www.tafsirweb.com](http://www.tafsirweb.com). (Diakses Pada 22 Agustus 2021).
- Tama, Ishardita Pambudi., Dan Dewi Hardiningtyas. *Psikologi Industri: Dalam Perspektif Sistem Industri*. Malang: UB Press, 2017.
- Tungga, Ananta Wikrama., Dkk. *Metodologi Penelitian Bisnis*. Yogyakarta: Graha Ilmu, 2014.
- Umar, Husein. *Evaluasi Kinerja Perusahaan*. Jakarta: Gramedia Pustaka Utama, 2015.
- Wanandra, Yustinus Prayoga. *Pengaruh Rekrutmen Dan Atribut Organisasi Terhadap Niat Untuk Melamar Pekerjaan Dengan Daya Tarik Perusahaan Sebagai Variabel Pemediasi*. Tesis: Universitas Atma Jaya Yogyakarta, 2021.
- Wasis, Moh Eka. *Pengaruh Website Rekrutmen Terhadap Daya Tarik Dimediasi Reputasi Perusahaan*. Skripsi: Universitas Islam Indonesia, 2018.
- Widayati, Weka. *Ekologi Manusia: Konsep, Implementasi Dan Pengembangannya*. Kendari: Unhalu Perss, 2011.

Wulandari, Mustika Dwi. *Pengaruh Rekrutmen Dan Persepsi Pencari Kerja Terhadap Niat Melamar Pekerjaan (Studi Pada Mahasiswa Semester Akhir Dan Fresh Graduate Di Kota Malang)*. Skripsi: STIE Malangkececwara Malang, 2020.

