

**PENGARUH *JOB DEMAND* DAN *JOB RESOURCES* TERHADAP
WORK ENGAGEMENT DENGAN *TURNOVER INTENTION*
SEBAGAI VARIABEL *MODERATING* PADA KARYAWAN
OUTSOURCING PT PLN (PERSERO)
AREA BULUKUMBA**



SKRIPSI

Diajukan untuk Memenuhi Salah Satu Syarat Guna Memperoleh Gelar Sarjana Manajemen (S.M) pada Jurusan Manajemen, Fakultas Ekonomi Dan Bisnis Islam, Universitas Islam Negeri (UIN) Alauddin Makassar

Oleh:

SUCI INDAH DWI ADIFATI

NIM. 90200116108

**JURUSAN MANAJEMEN
FAKULTAS EKONOMI DAN BISNIS ISLAM
UNIVERSITAS ISLAM NEGERI ALAUDDIN
MAKASSAR**

2021

PERNYATAAN KEASLIAN SKRIPSI

Mahasiswa yang bertanda tangan dibawah ini:

Nama : Suci Indah Dwi Adifati
Nim : 902001160108
Tempat/ Tanggal Lahir : Bulukumba, 01 Oktober 1997
Alamat : BTN. Bonto Kamase E2/20
Jurusan : Manajemen
Konsentrasi : Manajemen Sumber Daya Manusia
Fakultas : Ekonomi dan Bisnis Islam
Judul : Pengaruh *Job Demands* Dan *Job Resources* Terhadap
Work Engagement Melalui *Turnover Intention* Sebagai
Variabel Moderating Pada PT PLN (Persero) Area
Bulukumba

Menyatakan dengan sesungguhnya dan penuh kesadaran bahwa skripsi ini benar dan hasil karya sendiri. Jika kemudian hari terbukti bahwa ia merupakan duplikat, tiruan atau buatan orang lain, sebagian atau seluruhnya maka skripsi ini dan gelar yang diperoleh karenanya dibatalkan demi hukum.

Samata, Gowa Juli 2021

Penyusun,

SUCI INDAH DWI ADIFATI
NIM : 90200116108



KEMENTERIAN AGAMA
UNIVERSITAS ISLAM NEGERI ALAUDDIN MAKASSAR
FAKULTAS EKONOMI DAN BISNIS ISLAM

Kampus I: Jl. Sultan Alauddin No. 63 Makassar ■ (0411) 861924, Fax: 864921
Kampus II: Jl. H.M. Yasin Lampi Rommopolong, Gowa ■ 424835, Fax: 424836

PENGESAHAN SKRIPSI

Skripsi yang berjudul “Pengaruh *Job Demands* dan *Job Resources* Terhadap *Work Engagement* dengan *Turnover Intention* Sebagai Variabel Moderating Pada PT. PLN (Persero) Area Bulukumba”, yang disusun oleh Suci Indah Dwi Adifati, NIM 90200116108, Mahasiswa Jurusan Manajemen Fakultas Ekonomi dan Bisnis Islam UIN Alauddin Makassar, telah diuji dan dipertahankan dalam sidang munaqasyah yang diselenggarakan pada tanggal 25 Agustus 2022 bertepatan dengan 27 Muharram 1444 *Hijrah*, dan dinyatakan telah dapat diterima sebagai salah satu syarat untuk memperoleh gelar Sarjana Manajemen pada Fakultas Ekonomi dan Bisnis Islam.

Samata-Gowa, Agustus 2022

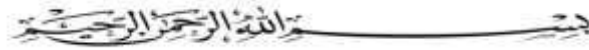
DEWAN PENGUJI

Ketua : Prof. Dr. H. Abustani Ilyas, M.Ag. (.....)
Sekretaris : Dr. Muh. Wahyuddin Abdullah, SE., M.Si., Ak. (.....)
Penguji I : Dr. Alim Syahriati, M.Si. (.....)
Penguji II : Dr. Sitti Fatimah, S.E., M.M. (.....)
Pembimbing I : Dr. Siradjuddin, SE, M.Si. (.....)
Pembimbing II : Mustafa Umar, S.Ag., M.Ag. (.....)

Diketahui Oleh:
Dekan Fakultas Ekonomi dan Bisnis Islam
UIN Alauddin Makassar

Prof. Dr. H. Abustani Ilyas, M.Ag.
NIP. 19661130.199303.1.003

KATA PENGANTAR



Assalamu Alaikum Warahmatullahi Wabarakatu

Pertama-tama penulis mengucapkan kata syukur kehadirat Allah swt, karena atas karunia-Nya lah sehingga skripsi ini dapat disusun sebagai salah satu syarat memperoleh Gelar sarjana Manajemen Universitas Islam Negeri (UIN) Alauddin Makassar. Dan tak lupa pula kita kirimkan salam dan shalawat kepada Nabi junjungan kita Nabi Muhammad saw sebagai suritauladan bagi umat muslim.

Penulis menyadari bahwa dalam merampungkan isi skripsi ini tidak sedikit hambatan dan rintangan yang penulis hadapi, sehingga masih jauh dari kata sempurna untuk itu, penulis menyadari segala kekurangan serta kekeliruan dalam penyajian dan penyusunan masih perlu ada umpan balik dari pembaca baik berupa kritikan masukan maupun pengembangan-pengembangan penelitian lebih lanjut terkait judul yang diangkat oleh penulis. Skripsi ini disusun untuk memenuhi salah satu persyaratan alademik dalam rangka penyelesaian studi pada program studi strata satu (S1) Jurusan Manajemen Universitas Islam Negeri (UIN) Alauddin Makassar dengan Judul **“Pengaruh Job Demands Dan Job Resources Terhadap Work Engagement Melalui Turnover Intention Sebagai Variabel Moderating Pada PT PLN (Persero) Area Bulukumba”**

Pada kesempatan ini penulis ingin menyampaikan terima kasih yang tulus dan sebesar-besarnya kepada semua pihak yang telah memberikan dukungan, bimbingan, arahan, motivasi, doa serta semangat yang sangat berarti dalam penyusunan skripsi ini. Menghaturkan terima kasih dan rasa hormat yang tak terhingga dan teristimewa kepada kedua orang tuaku, ayahanda Abd. Basit dan

ibunda Fatmawati atas segala doa dan pengorbanannya yang telah melahirkan, mengasuh, mendidik dan membimbing penulis dengan kasih sayang serta pengorbanan yang tak terhitung sejak dalam kandungan hingga dapat menyelesaikan studi program S1 Serta teman-teman saya terimakasih telah menyemangatiku sampai saat ini.

Skripsi ini dapat disusun atas bantuan dan perhatian berbagai pihak, yang telah dengan baik hati meluangkan waktunya untuk berbagi ilmu dan informasi serta senantiasa memberikan semangat sehingga selalu konsisten terjaga selama pengerjaan skripsi ini. Karena itu, dengan segala kerendahan hati, saya ucapkan banyak terima kasih diberikan kepada:

1. Bapak Prof. Hamdan Juhannis, M.A,Ph.D selaku Rektor Universitas Islam Negeri (UIN) Alauddin Makassar, beserta wakil dekan I, II, III, dan IV yang menunjang perkuliahan.
2. Bapak Prof. Dr.Abustani Ilyas, M.Ag selaku dekan Fakultas Ekonomi dan Bisnis Islam, UIN Alauddin Makassar beserta wakil dekan I, II, dan III yang selama ini membantu dalam penyelesaian perkuliahan.
3. Dr. Hj. Rika Dwi Ayu Parmitasari, S,E, M.Comm selaku Ketua Jurusan Manajemen Universitas Islam Negeri (UIN) Alauddin Makassar, serta Bapak Muh Akil Rahman, SE, M.Si selaku Sekretaris Jurusan Manajemen.
4. Bapak Dr. Siradjuddin, SE., M.Si. Sebagai dosen pembimbing I dan Bapak Mustafa Umar, S.Ag., M.Ag. sebagai dosen pembimbing II yang telah memberikan pengarahan, membina, bimbingan, saran yang berguna selama proses penyelesaian skripsi ini.


5. Hj. Eka Suhartini, SE., MM. selaku penasehat akademik (PA) yang juga telah memberikan pengarahan, bimbingan, saran yang berguna selama penulis menjalani proses perkuliahan.
6. Segenap dosen Fakultas Ekonomi Dan Bisnis Islam Universitas Islam Negeri Alauddin Makassar yang telah memberikan ilmu pengetahuan kepada penulis.
7. Bapak dan Ibu staf Tata Usaha serta Akademik Fakultas Ekonomi dan Bisnis Islam, yang telah memberikan kemudahan dalam menyelesaikan masalah administrasi perkuliahan.
8. Kepada teman-teman dari jurusan manajemen khususnya manajemen angkatan 2016 yang telah memberikan dukungan, semangat serta doanya kepada penulis.
9. Untuk teman terdekatku Musdalifa dan Nur Ana Istiana. Terima kasih karena selalu ada disaat susah maupun senang serta senantiasa membantu, menghibur, menemani dan memotivasi saya pada saat penyelesaian tugas akhir ini.
10. Rekan-rekan KKN Angkatan 62 Di Desa Rompegading, Kecamatan Cenrana, Kabupaten Maros. Yang selalu memberikan keceriaan dan kebahagiaan selama KKN berlangsung dan terimakasih atas semangatnya.
11. Untuk Keluarga Besar A. Muh Yunus. Terima kasih atas dukungan, Do'a, bantuan, serta saran yang kalian berikan kepada saya selama proses pengerjaan skripsi.
12. Terimakasih kepada pihak-pihak yang telah membantu saya dalam penyusunan skripsi ini yang tidak dapat di sebutkan satu persatu.

Penulis berharap agar skripsi ini dapat bermanfaat bagi penulis dan kepada khususnya rekan-rekan mahasiswa serta pembaca pada umumnya. Semoga Allah SWT senantiasa memberikan taufik dan hidayah-Nya kepada kita semua, sehingga ilmu yang telah didapatkan dapat bermanfaat bagi semua pihak. Amin.

Wassalamu' Alaikum Wr.Wb

Gowa , Juli 2021
Penulis

SUCI INDAH DWI ADIFATI
NIM. 90200116108



DAFTAR ISI

	Halaman
JUDUL SKRIPSI	
PERNYATAAN KEASLIAN SKRIPSI.....	ii
PERSETUJUAN PEMBIMBING	iii
KATA PENGANTAR	iv
DAFTAR ISI	viii
DAFTAR TABEL	x
DAFTAR GAMBAR.....	xi
ABSTRAK	xii
BAB I PENDAHULUAN	1
A. Latar Belakang Masalah	1
B. Rumusan Masalah	7
C. Hipotesis	8
D. Definisi Operasional Variabel dan Ruang Lingkup Penelitian ...	10
E. Penelitian Terdahulu.....	12
F. Tujuan dan Manfaat Penelitian.....	13
G. Sistematika Penulisan.....	15
BAB II TINJAUAN PUSTAKA	16
A. Theory Frederick Herzberg	16
B. Manajemen Sumber Daya Manusia.....	17
C. Job Demands	19
D. Job Resources	21
E. Work Engagement.....	24
F. Turnover Intention.....	26
G. Keterikatan Antara Variabel.....	29
H. Kerangka Pikir.....	34
BAB III METODOLOGI PENELITIAN.....	35
A. Jenis dan Lokasi Penelitian	35

B. Populasi dan Sampel.....	35
C. Teknik Pengumpulan Data	37
D. Instrumen Penelitian.....	38
E. Teknik Pengelolah Dan Analisis Data.....	39
BAB IV HASIL PENELITIAN DAN PEMBAHASAN.....	46
A. Gambaran Umum Penelitian	46
B. Karakteristik Responden.....	53
C. Deskriptif Variabel Penelitian	56
D. Analisis dan Olah Statistik	60
E. Hasil Uji Hipotesis	67
F. Pembahasan Hasil Penelitian.....	77
BAB V PENUTUP	95
A. Kesimpulan.....	95
B. Saran.....	96
DAFTAR PUSTAKA	98



DAFTAR TABEL

Nomor	Teks	Halaman
1.1	Penelitian Terdahulu	12
3.1	Instrumen Penelitian.....	38
4.1	Karakteristik Responden Berdasarkan Jenis Kelamin	55
4.2	Karakteristik Responden Berdasarkan Jenis Usia.....	55
4.3	Karakteristik Responden Berdasarkan Pendidikan Terakhir	56
4.4	Deskripsi Item Pernyataan Variabel <i>Job Demands</i>	57
4.5	Deskripsi Item Pernyataan Variabel <i>Job Resources</i>	58
4.6	Deskripsi Item Pernyataan Variabel <i>Turnover Intention</i>	59
4.7	Deskripsi Item Pernyataan Variabel <i>Work Engagement</i>	60
4.8	Hasil Uji Validitas.....	61
4.9	Hasil Uji Reliabilitas	62
4.10	Hasil Uji Multikolinearitas.....	65
4.11	Hasil Uji Heterokedastisitas	66
4.12	Hasil Uji Autokorelasi.....	67
4.13	Hasil Uji Regresi Liner Berganda	70
4.14	Hasil Uji Koefisien Determinasi (R^2) I	71
4.15	Hasil Uji T (Secara Parsial).....	71
4.16	Hasil Uji Koefisien Determinasi (R^2) II.....	74
4.17	Hasil Uji Selisih Mutlak	75

DAFTAR GAMBAR

Nomor	Teks	Halaman
2.1	Kerangka Pikir	36
4.1	Struktur Organisasi PT PLN (Persero) Area Bulukumba	51
4.2	Hasil Uji Normal <i>Probability Plot</i>	64



UNIVERSITAS ISLAM NEGERI
ALAUDDIN
M A K A S S A R

ABSTRAK

Nama : Suci Indah Dwi Adifati
NIM : 90200116108
Jurusan : Manajemen
Judul Skripsi : Pengaruh *Job Demands* dan *Job Resources* Terhadap *Work Engagement* Melalui *Turnover Intention* sebagai Variabel Moderating Pada PT PLN (Persero) Area Bulukumba

Tujuan dari penelitian ini untuk mengetahui pengaruh dari *job demands* (tuntutan pekerjaan) dan *job resources* (sumber daya pekerjaan) terhadap *work engagement* (keterikatan pekerjaan) melalui *turnover intention* sebagai variabel moderating pada PT PLN (Persero) Area Bulukumba. Variabel independen pada penelitian ini adalah *job demands* (tuntutan pekerjaan) dan *job resources* (sumber daya pekerjaan). Variabel dependen adalah *work engagement* (ikatan pekerjaan). Sedangkan variabel moderating adalah *turnover intention* (niat untuk pindah).

Penelitian ini merupakan penelitian kuantitatif dengan teknik penarikan sample metode *simple random sampling* jumlah sample 226 responden dari 521 populasi dengan tingkat *error* 5%. Teknik pengumpulan data yang digunakan dengan melakukan penyebaran kuesioner dan studi pustaka. Teknik pengolahan data yang digunakan uji asumsi klasik, analisis regresi berganda, dan alat bantu SPSS 0.24 (2021)

Hasil Penelitian ini memperoleh hasil *job demands* secara parsial terdapat pengaruh negatif dan signifikan terhadap *work engagement*, *job resources* secara parsial terdapat pengaruh yang positif dan signifikan terhadap *work engagement*, *turnover intention* dapat memoderasi pengaruh *job demands* terhadap *work engagement* dan *turnover intention* dapat memoderasi pengaruh *job resources* terhadap *work engagement* pada karyawan PT PLN (Persero) Area Bulukumba.

Implikasi penelitian dapat dijadikan pertimbangan dalam meningkatkan *work engagement* yaitu dalam meningkatkan *work engagement* karyawan dengan cara memberikan motivasi kepada karyawan untuk mempersiapkan masa depan karirnya, mengembangkan keterampilan karyawan dan menciptakan lingkungan kerja yang positif sehingga karyawan lebih antusias dan bersemangat dalam bekerja.

Kata Kunci : *Job Demands*, *Job Resources*, *Work Engagement* dan *Turnover Intention*

BAB I

PENDAHULUAN

A. Latar Belakang Masalah

Sumber daya manusia dalam suatu perusahaan, memegang peran penting dalam mengatur jalannya roda perusahaan untuk pencapaian visi dan misi perusahaan (Saihuudin, 2019:1). Sumber daya manusia mempunyai dampak besar terhadap efektivitas perusahaan dibanding dengan sumber daya yang lain. Seberapa baik sumber daya manusia dikelola akan menentukan kesuksesan perusahaan di masa yang akan datang. Sebaliknya, jika sumber daya manusia tidak dikelola dengan baik maka efektivitas perusahaan tidak akan tercapai (Purnaya, 2016:3). Karena itu, perusahaan perlu memahami dan menyesuaikan permintaan tenaga kerja dan keterampilan yang dimiliki karyawan agar karyawan merasa *engaged* dengan pekerjaannya.

Karyawan yang *engaged* (terikat) tidak hanya melakukan aktivitas yang merupakan bagian dari tugasnya, tetapi mereka juga melakukan aktivitas yang dapat memajukan organisasi (Bordon dalam Fataron 2017:288). Karena itu, *work engagement* karyawan penting diperhatikan oleh setiap perusahaan.

Work engagement (ikatan pekerjaan) karyawan merupakan permasalahan yang sering dibicarakan oleh perusahaan-perusahaan pada beberapa tahun terakhir ini, hal ini dikarenakan *work engagement* merupakan suatu hal yang penting untuk memastikan pertumbuhan jangka panjang dan peningkatan keuntungan bisnis bagi perusahaan (Ceteeuw, Flynn dan Vonderhors, 2007:157). *Work engagement* adalah suatu perasaan yang positif, memenuhi dan berhubungan dengan pekerjaan

yang dapat dikarakteristikan dengan *vigor* (tenaga) yaitu karyawan memiliki mental yang kuat dalam bekerja, bersedia menginvestasikan dirinya ke dalam suatu pekerjaan serta tekun melaksanakan tugas walaupun dalam keadaan sulit, *dedication* (dedikasi) yaitu karyawan merasa terlibat secara penuh pada saat mengerjakan pekerjaannya. Selain itu, karyawan mengalami perasaan antusias, berarti, penuh inspirasi, bangga, dan tantangan. Serta *absorption* (keterlarutan dalam bekerja) yaitu karyawan merasa penuh konsentrasi dan serius dalam mengerjakan pekerjaannya serta karyawan merasa senang dengan pekerjaan yang dilakukan.

Job demand (tuntutan pekerjaan) adalah elemen-elemen fisik, sosial, dan organisasional dalam aktivitas pekerjaan yang mempengaruhi kesehatan psikologis dari karyawan. Fox dalam Love *et al* (2007:515) mengatakan bahwa tuntutan tugas dan lingkungan kerja selain dapat menyebabkan kelelahan secara fisik bagi karyawan, hal tersebut juga akan memicu timbulnya kelelahan secara psikologis dari karyawan atau biasa disebut sebagai *psychological stressor*, selain itu bisa dikatakan *job demand* jika timbul konflik personal yang berkaitan dengan tuntutan pekerjaan. Sementara Robbins (2006:798) mengungkapkan bahwa *job demand* (tuntutan pekerjaan) merupakan faktor yang terkait dengan pekerjaan seseorang dan dapat memberi tekanan pada karyawan jika tuntutan tugas yang diberikan terlalu berat dan *deadline* penyelesaian tugas terlalu singkat sehingga karyawan merasa cemas dan stress.

Job resources (sumber daya pekerjaan) adalah suatu model untuk mencapai keterikatan antara pekerjaan dengan pegawai di perusahaan yang mengacu pada aspek fisik, psikologis, sosial dan aspek organisasi dari pekerjaan yang

dilakukan karyawan yang bertujuan untuk mencapai tujuan kerja, mengurangi *job demand* yang berhubungan dengan fisik dan psikologis dan menjadi stimulan untuk pertumbuhan dan perkembangan karyawan. *Job resources* di asumsikan dapat menjadi sebuah motivasi intrinsik karena membantu perkembangan karyawan, mempelajari dan mengembangkan dan bisa menjadi sebuah motivasi ekstrinsik karena berkontribusi untuk pencapaian tujuan kerja.

Turnover intention (niat untuk pindah) pada dasarnya adalah sama dengan keinginan karyawan untuk berpindah dari satu tempat kerja ke tempat kerja lainnya (Harninda, 1999:27). Pendapat tersebut menunjukkan bahwa *turnover intention* adalah keinginan karyawan untuk berpindah ke perusahaan lainnya hanya saja belum sampai ke tahap realisasi. Banyak faktor yang mempengaruhi perpindahan karyawan ke perusahaan lain diantaranya beban pekerjaan yang cukup berat serta jam pekerjaan sangat padat dan tingkat kebosanan yang terjadi pada karyawan.

Karyawan *outsourcing* atau alih daya adalah pegawai yang diperbantukan untuk menyelesaikan pekerjaan-pekerjaan rutin perusahaan dan tidak ada jaminan untuk kelangsungan masa kerjanya. Menurut Pasal 64 UUK, *outsourcing* adalah suatu perjanjian kerja yang dibuat antara pengusaha dengan tenaga kerja, yang dimana perusahaan tersebut dapat menyerahkan sebagian pelaksanaan pekerjaan kepada perusahaan lainnya melalui pekerjaan pemborong pekerjaan yang dibuat secara tertulis (Amrullah, Arifin dan Hermawati 2012:483).

PT PLN (Persero) merupakan salah satu Badan Usaha Milik Negara (BUMN) yang bergerak dalam bidang penyediaan tenaga listrik yang keberadaannya sangat dibutuhkan oleh masyarakat. Sebagai salah satu Badan Usaha Milik

Negara, PT PLN (Persero) secara tidak langsung mengalami penumpukan dalam ruang lingkup pekerjaannya yang dimana PT PLN (Persero) sebagai: 1) usaha penyedia tenaga listrik diantaranya pembangkit, penyalur, distribusi, perencana, pembangunan sarana penyediaan tenaga listrik dan pengembangan penyediaan tenaga listrik; 2) usaha penunjang tenaga listrik diantaranya konsultasi yang berhubungan dengan ketenagalistrikan, pembangunan dan pemasangan ketenagalistrikan, pemeliharaan peralatan ketenagalistrikan dan pengembangan teknologi peralatan yang menunjang penyediaan tenaga listrik; dan 3) usaha lain, diantaranya kegiatan usaha dan pemanfaatan sumber daya alam dan sumber energi terkait penyediaan kelistrikan, jasa operasi dan pengaturan bidang pembangkit, penyaluran, distribusi dan retail tenaga listrik, kegiatan perindustrian perangkat keras dan luas bidang ketenagalistrikan, kerjasama dengan badan lain dan usaha lain.

Adapun hasil wawancara yang dilakukan kepada karyawan PT PLN (Persero) yaitu tingginya beban kerja karyawan yang boleh dikatakan sangat berat karena pegawai dituntut untuk bekerja dengan cepat, tepat dan akurat sesuai dengan SOP serta resiko dalam menjalankan tugas tersebut sangat berat dan tidak mudah dengan kondisi yang sangat berbahaya. Jam kerja karyawan juga tidak jelas dikarenakan jika tiba-tiba terjadi kerusakan atau masalah pada trafo atau tiang listrik yang memerlukan penanganan sesegera mungkin. Jika pengerjaan kerusakan membutuhkan waktu yang agak lama biasanya disebabkan tingkat kerusakan atau kesulitan yang parah dan bisa juga karena kurangnya sumber daya dilapangan (A, 42, 28 Juni 2022).

Paparan diatas peneliti memfokuskan untuk menganalisis karyawan *outsourcing* PT. PLN (Persero) dikarenakan dengan tuntutan-tuntutan kerja yang mereka miliki serta secara umum banyaknya masalah yang terindikasi oleh karyawan *outsourcing* yang menuntut penghapusan sistem *outsourcing* dalam dunia kerja. Yang dimana mereka merasa diperlakukan tidak adil, tidak adanya tunjangan dan kesejahteraan karyawan serta diskriminasi gaji yang menyebabkan ketidakepuasan kerja (Amrullah, Arifin dan Hermawati 2012:483).

Banyak perusahaan telah melakukan usaha meningkatkan *engagement* karyawannya, namun hasil survei yang dilakukan di Indonesia menunjukkan bahwa masih banyak karyawan di Indonesia yang belum *engaged* dengan pekerjaannya. Hasil survei dari organisasi internasional yang menyediakan jasa riset dan konsultasi strategis untuk berbagai organisasi besar di dunia “*Gallup Consulting*” pada tahun 2011 dan 2012 menunjukkan bahwa 8% karyawan termasuk dalam kategori *fully engaged*, 15% karyawan termasuk dalam kategori *actively disengaged* dan 77% karyawan termasuk dalam kategori *not engaged* (Gallup, 2013). Tahun 2016, organisasi “Gallup” kembali melakukan survei, dan hasil menunjukkan bahwa sebanyak 13% karyawan termasuk dalam kategori *fully engaged*, 11% karyawan termasuk dalam kategori *actively disengaged*, dan 76% karyawan termasuk dalam kategori *not engaged* (PortalHR, 2016). Berdasarkan hasil survei tersebut, diketahui bahwa peningkatan *work engagement* karyawan terbilang lambat yaitu hanya meningkat sebesar 5% dalam kurun waktu 5 tahun.

Hasil penelitian Andi Muhammad Surya Nugraha (2018:123) menunjukkan bahwa *job demand* dan *job resources* berpengaruh signifikan terhadap *work engagement*, *work engagement* berpengaruh signifikan terhadap

turnover intention dan *work engagement* terbukti memediasi pengaruh *job demand* dan *job resources* terhadap *turnover intention*. Sedangkan penelitian yang dilakukan Ayu, Maarif dan Sukmawati menunjukkan bahwa *job demand* berpengaruh signifikan terhadap *work engagement*, *job resources* tidak berpengaruh signifikan terhadap *work engagement* dan *turnover intention* berpengaruh signifikan terhadap *work engagement*.

Adapun teori yang digunakan yang terkait dengan variabel-variabel di atas yaitu teori dua faktor (*two-factor theory*) yang mengatakan “teori dua faktor merupakan teori kepuasan kerja yang menganjurkan bahwa kepuasan (*satisfaction*) dan ketidakpuasan (*dissatisfaction*) merupakan bagian dari kelompok variabel yang berbeda, yaitu *motivators* dan *hygiene factors*. Adapun aspek-aspek yang meliputi *motivators* yaitu gaji yang memadai, kondisi kerja yang aman dan nyaman, kebijakan yang adil, keamanan kerja, hubungan dengan rekan kerja, dan hubungan antara atasan dan bawahan. Sedangkan aspek-aspek yang terdapat pada *hygiene factors* meliputi prestasi, pengakuan, keterlibatan, tanggung jawab, kemajuan, dan pertumbuhan personal (Wibowo, 2007:301). Adapun ayat yang terkait dengan *job demand*, *job resources*, *work engagement* dan *turnover intention*, yang terdapat (QS. Al-A’raf/8:58).

يَا أَيُّهَا الَّذِينَ ءَامَنُوا لَا تَخُونُوا اللَّهَ وَالرَّسُولَ وَتَخُونُوا أَمْنِيَّتِكُمْ ؕ وَأَنْتُمْ تَعْلَمُونَ

Terjemahnya:

Wahai orang-orang yang beriman! Janganlah kamu mengkhianati Allah dan Rasul dan (juga) janganlah kamu mengkhianati amanat yang dipercayakan kepadamu, sedang kamu mengetahui.

Penafsiran Buya Hamka dalam Buku Tafsir Al-Azhar Jilid 4 (2015: 2437) menjelaskan orang tidak mau berhubungan kalau tidak sangat terpaksa. Dan

sebagai lanjutan nasihat, Nabi Syu'aib mengatakan janganlah sampai membuat kusut di bumi sesudah selesainya. Kekusutanlah yang timbul kalau sukatan dan timbangan sudah dicurigai. Bangsa-bangsa yang bertetangga yang selalu ada hubungan jual-beli, tukar-menukar barang di zaman itu telah menentukan berapa yang sesukat, berapa yang sepikul atau sekati atau seliter dan ketentuan itu telah diterima bersama. Kalau ini dijalankan dengan baik, selesailah hubungan dengan negeri-negeri yang lain. Asal amanat sukat menyukat dan timbang menimbang dipegang teguh, ekonomi akan lancar jalannya. Inilah yang dinamai bumi yang selesai, atau bumi yang ikhlas dan yang baik. Tetapi kalau telah mulai terjadi kecurangan alat penyukat dan penimbang itu, ekonomi akan kusut dan keamanan fikiran akan hilang. Dari pencurangan sukatan dan timbangan ini, dengan tidak disadari nanti, semua akan macet dijalan. Tentu tukang tidak akan lagi menjaga mutu pertukangannya, sebab yang curang lekas kaya. Tentu guru-guru yang mendidik kanak-kanak akan meninggalkan kewajiban yang suci itu, sebab penghasilannya kecil dan yang curang akan mendapatkan penghasilan yang besar. Tentu petanipun akan malas bertani, sebab barang yang mereka jual ke pasar akan dikicuh.

Dengan demikian sikap amanah memiliki dimensi yang luas. Dalam ranah kepemimpinan, sifat amanah harus menjadi ciri khas yang melekat bagi seorang muslim. Jabatan yang tinggi merupakan bentuk amanah yang harus dijaga. Karena setiap individu terlebih lagi seorang pemimpin untuk level manapun pasti Allah akan meminta pertanggung jawaban. Kita semua merupakan pemimpin, setidaknya bagi diri sendiri dan keluarga. Sehingga, nanti kita pasti akan ditanya dan dimintai pertanggungjawaban tentang kepemimpinan kita.

Berdasarkan latar belakang yang telah diuraikan, maka penulis tertarik untuk melakukan penelitian dan menjadikan fenomena tersebut sebagai topik penelitian dengan judul ***“Pengaruh Job Demand dan Job Resources terhadap Work Engagement dengan Turnover Intention sebagai Variabel Moderating pada PT PLN (Persero) Area Bulukumba”***.

B. Rumusan Masalah

Berdasarkan latar belakang di atas, maka rumusan masalah yang akan diajukan dalam penelitian ini adalah sebagai berikut:

1. Apakah *job demand* berpengaruh terhadap *work engagement*?
2. Apakah *job resources* berpengaruh terhadap *work engagement*?
3. Apakah *job demand* berpengaruh terhadap *work engagement* dimoderasi oleh *turnover intention*?
4. Apakah *job resources* berpengaruh terhadap *work engagement* dimoderasi oleh *turnover intention*?

C. Hipotesis Penelitian

Menurut Kuncoro, Hipotesis merupakan jawaban sementara yang disusun oleh peneliti, yang kemudian akan diuji kebenarannya melalui penelitian yang dilakukan.

1. Pengaruh Job Demand Terhadap Work Engagement Melalui Turnover Intention

Hasil penelitian Thirapatsakun *et. al.* (2014:272) menunjukkan bahwa ada *work engagement* yang signifikan yang memiliki efek mediasi terhadap hubungan antara *job demands* dan *turnover intention*. Hal ini menunjukkan bahwa efek dari

hasil *work engagement* berpotensi. Selain itu, hasil penelitian tidak mengkonfirmasi argumen bahwa karyawan dengan *job demands* yang tinggi bisa sejahtera jika dapat memberikan tingkat *work engagement* yang diharapkan oleh perusahaan. Berdasarkan penelitian, maka hipotesis yang dirumuskan:

H₁ : *Job demands* berpengaruh signifikan terhadap *work engagement* melalui *turnover intention*.

2. Pengaruh *Job Resources* terhadap *Work Engagement* Melalui *Turnover Intention*

Penelitian yang dilakukan Salminen *et. al.* (2014:72) menunjukkan bahwa analisis regresi hirarkis menunjukkan bahwa baik *job resources* maupun optimisme memberikan dampak positif pada *work engagement* dan tiga dimensi kekuatan, dedikasi, dan penyerapannya. Hasil moderasi menunjukkan bahwa optimisme dapat mengurangi dampak negatif dari rendahnya *job resources* terhadap *work engagement*. Malik *et. al.* (2016:37) menunjukkan bahwa ada hubungan negative antara *work engagement* terhadap *turnover intention* karyawan. *Work engagement* berkorelasi negatif dengan *turnover intention* karyawan. *Work engagement* sebagian memediasi hubungan antara pelanggaran kontrak psikologis dan *turnover intention*. Berdasarkan penelitian terdahulu tersebut, maka hipotesis yang dirumuskan:

H₂ : *Job resources* berpengaruh signifikan terhadap *work engagement* melalui *turnover intention*.

3. Pengaruh *Job Resources* terhadap *Work Engagement*

Penelitian yang dilakukan Diviyanti dan Sasono *et. al.* (2015 : 27 – 28) menunjukkan bahwa *work engagement* berpengaruh signifikan positif terhadap

perilaku *proaktif* karyawan, karena karyawan yang *engage* dengan pekerjaannya akan memiliki emosi *positif* sehingga memiliki rasa *engage* yang tinggi atas pekerjaannya dan memili usaha-usaha yang lebih gigih untuk membuatnya semakin berkembang dan semakin produktif. Karyawan akan memiliki kemampuan untuk memberdayakan sumberdaya-sumberdaya dalam dirinya sehingga menghasilkan tindakan-tindakan yang lebih proaktif. Altunel *et. al.* (2015 : 409 - 414) menunjukkan bahwa *job resources* berhubungan *positif* dan *signifikan* terhadap work engagment. Maka dari itu, otnomi, dukungan sosial, pembinaan, kesempatan untuk pengembangan pribadi, dan kepentingan tugas) perlu ditingkatkan untuk mengembangkan *work engagement* oleh akademisi Turki. Berdasarkan penelitian terdahulu tersebut maka hipotesis yang dirumuskan:

H₃ : *Job resources* berpengaruh *signifikan* terhadap *work engagement*

4. Pengaruh *Job Demand* Terhadap *Work Engagement*

Penelitian yang dilakukan Rahayu (2019:55) menunjukkan *job demands* dan *work engagement* memiliki hubungan *negatif* dan *signifikan* yang dimana bahwa semakin tinggi *job demands* yang dimiliki oleh anggota penyidik polisi, akan semakin tinggi juga *work engagement* yang dimiliki. Berdasarkan pengujian hipotesis terdapat pengaruh negatif antara *job demands* terhadap *work engagement*. Maarif dan Sukmawati (2015:18) menunjukkan bahwa *job demands* memiliki hubungan *negatif* dan berengaruh *signifikan* pada *work engagement* yang artinya *job demands* yang terdiri dari kondisi fisik, kondisi *psikologis*, kondisi sosial, dan kondisi organisasi. Apabila karyawan merasakan kelelahan secara fisik, *psikologis*, sosial dan organisasi maka akan berdampak menurunkan

tingkat *work engagement*. Berdasarkan dari penelitian terdahulu tersebut, maka hipotesis yang dirumuskan:

H₄ : *Job resources* berpengaruh signifikan terhadap *work engagement*.

D. Definisi Operasional Dan Ruang Lingkup Penelitian

1. Definisi Operasional

Definisi operasional adalah suatu yang melekat arti pada suatu variabel dengan cara menetapkan kegiatan atau tindak yang perlu untuk mengukur variabel itu. Definisi operasional diperlukan untuk menjelaskan masing-masing variabel yang didefinisikan sebagai upaya pemahaman dalam penelitian. Operasionalisasi variabel dalam penelitian ini terdiri atas empat variabel utama yaitu sebagai berikut.

a. Variabel Independen. Variabel independen adalah variabel yang mempengaruhi atau yang menjadi sebab perubahannya atau timbulnya dependen (terikat). Variabel independen dalam penelitian ini adalah *job demand* (X₁) dan *job resources* (X₂).

1) **Job Demands (X₁).** *Job demands* adalah suatu keadaan yang dirasakan oleh karyawan PT PLN (Persero) Area Bulukumba terhadap pekerjaan-pekerjaan yang diberikan dan harus diselesaikan dalam kurung waktu yang singkat dan bersamaan yang menyebabkan karyawan tersebut berada dalam tekanan.

2) **Job Resources (X₂).** *Job resources* yaitu bagaimana karyawan PT PLN (Persero) Area Bulukumba memanfaatkan kesempatan untuk men-

gembangkan keahliannya agar menjadi karyawan yang lebih berkompeten.

- b. Variabel Dependen.** Variabel dependen adalah variabel yang dipengaruhi atau yang menjadi akibat, karena adanya variabel bebas. Variabel dependen disebut juga variabel terikat. Variabel dependen dalam penelitian ini adalah *Work Engagement*. *Work engagement* adalah keadaan dimana karyawan PT PLN (Persero) Area Bulukumba mampu berkomitmen atas pekerjaan yang telah diberikan.
- c. Variabel Moderating.** Variabel moderating adalah variabel yang mempengaruhi baik itu memperkuat atau memperlemah variabel dependen dan independen. Variabel moderating di gunakan karna diduga terdapat variabel lain yang mempengaruhi hubungan *job demands* dan *job resources* dengan efektivitas pelatihan. Variabel moderating dalam penelitian ini adalah *Turnover Intention (Z)*. *Turnover intention* yaitu seberapa besar keinginan karyawan PT. PLN (Persero) Area Bulukumba untuk pindah ke perusahaan lain.

E. Penelitian Terdahulu

Penelitian terdahulu sangat penting sebagai dasar pijakan dalam rangka penyusunan penelitian ini. Penelitian terdahulu digunakan untuk mengetahui hasil yang telah dilakukan oleh penelitian sebelumnya. Pada penelitian kali ini memiliki perbedaan dengan penelitian sebelumnya dimana letak perbedaannya ialah dengan penambahan variabel moderating.

Tabel 1.1
Penelitian Terdahulu

No (1)	Nama Peneliti (2)	Judul Penelitian (3)	Hasil Penelitian (4)
1.	Andi Muhammad Surya Nugraha (2018)	Pengaruh <i>Job Demand & Job Resources</i> terhadap <i>Turnover Intention</i> melalui <i>Work Engagement</i> pada Staff Karyawan RSUD Dr. Wahidin Sudirohusodo – Makassar	berpengaruh signifikan terhadap <i>work engagement</i> , <i>work engagement</i> berpengaruh signifikan terhadap <i>turnover intention</i> dan <i>work engagement</i> terbukti memediasi pengaruh <i>job demand</i> dan <i>job resources</i> terhadap <i>turnover intention</i>
2.	Ayu, Maarif, Sukmawati (2015).	Pengaruh <i>Job Demands, Job Resources, dan Personal Resources</i> Terhadap <i>Work Engagement</i>	Hasil penelitian ini menunjukkan bahwa <i>job demand</i> berpengaruh signifikan terhadap <i>work engagement</i> , <i>job resources</i> tidak berpengaruh signifikan terhadap <i>work engagement</i> dan <i>turnover intention</i> berpengaruh signifikan terhadap <i>work engagement</i> .
3.	Upadyaya (2016).	<i>From Job Demands and Resources to Work Engagement, Burnout, Life Satisfaction, Depressive Symptoms, and Occupational Health.</i>	Berdasarkan pengujian hipotesis terdapat pengaruh <i>negatif</i> antara <i>job demands</i> terhadap <i>work engagement</i> .
4.	Bakker (2007)	<i>Job Resources Boosts Work Engagement, Particularly When Job Demands Are High. Publisher: American Psychological Association.</i>	<i>Job resources</i> berhubungan positif dengan <i>work engagement</i> . <i>Job resources</i> menyangga hubungan <i>negatif</i> antara tingkah laku murid & <i>work engagement</i> . Lebih khusus lagi hubungan antara perilaku buruk siswa dan <i>work engagement</i> lebih lemah bagi karyawan dengan banyak sumber daya (v.s. beberapa).
5.	Asep Saputra (2019)	Analisis Pengaruh <i>Job Demands, Job Resources</i> dan <i>Personal Resources</i> Terhadap <i>Work Engagement</i> (Studi Pada Badan Keuangan Daerah Kabupaten Boyolali)	Hasil analisis menunjukkan bahwa <i>job demands</i> berpengaruh positif dan signifikan terhadap <i>work engagement</i> , <i>job resources</i> tidak berpengaruh secara signifikan terhadap <i>work engagement</i> , dan <i>personal resources</i> berpengaruh positif dan signifikan terhadap <i>work engagement</i> .
6.	Akbar dan Marynta Putri (2019)	Peran Mediasi <i>Person Job Fit</i> dan <i>Job Resources</i> Pada <i>Job Crafting</i> dan <i>Work Engagement</i> .	Hasil penelitian ini menunjukkan bahwa <i>job resources</i> berpengaruh positif dan signifikan terhadap <i>work engagement</i> pada karyawan lapangan PT. Semesta Pelita Harapan.
7.	Oudrey dan Yanki (2018)	Analisis Pengaruh <i>Work Engagement</i> Sebagai Mediator Antara <i>Job Resources</i> dan Kepemimpinan <i>Transformational</i> Terhadap <i>Organizational Commitment</i>	Hasil penelitian menunjukkan bahwa <i>work engagement</i> memiliki efek positif sebagai mediator untuk hubungan antara <i>job resources</i> dan <i>transformational leadership</i> terhadap komitmen organisasi.

Lanjutan Tabel 1.1

(1)	(2)	(3)	(4)
		dan <i>Job Performance</i> di Lembaga Pendidikan Amerika.	
8.	Deviyanti dan Agus (2015)	Pengaruh Sumber Daya Pekerjaan (<i>Job Resources</i>) dgn Keterikatan Pekerjaan (<i>Work Engagement</i>) Sebagai Mediator terhadap Perilaku Proaktif (Studi Karyawan PT. RGA International Indonesia).	Hasil analisis menunjukkan bahwa baik secara parsial mau-pun simultan variabel-variabel sumber daya pekerjaan yang ter-diri dr variasi keahlian, otonomi, dan kesempatan berkembang berpengaruh signifikan positif terhadap keterikatan kerja karyawan.

F. Tujuan Dan Manfaat Penulisan

1. Tujuan Penulisan

Berdasarkan rumusan masalah di atas, maka tujuan penelitian yang ingin dicapai adalah untuk:

- a. Mengetahui *job demands* berpengaruh secara *signifikan* atau tidak terhadap *work engagement*.
- b. Mengetahui *job resources* berpengaruh secara *signifikan* atau tidak terhadap *work engagement*.
- c. Mengetahui *job demands* berpengaruh secara *signifikan* atau tidak terhadap *work engagement* melalui *turnover intention*.
- d. Mengetahui *job resources* berpengaruh secara *signifikan* atau tidak terhadap *work engagement* melalui *turnover intention*.

2. Manfaat Penulisan

- a. Bagi Instansi. Penelitian ini diharapkan akan menghasilkan informasi yang bermanfaat sebagai masukan dan pertimbangan bagi perusahaan untuk mengetahui arti pentingnya *work engagement*.

- b. Bagi Masyarakat Umum. Penelitian ini diharapkan memberikan kontribusi manfaat di lingkungan masyarakat berupa informasi tentang Pengaruh *Job Demand* dan *Job Resources* Terhadap *Work Engagement* dengan *Turnover Intention* Sebagai Variabel Moderating pada PT PLN (Persero) Area Bulukumba.
- c. Bagi Peneliti. Penelitian ini dapat bermanfaat untuk pengembangan ilmu pengetahuan dan menambah wawasan dalam menganalisis Pengaruh *Job Demand* dan *Job Resources* Terhadap *Work Engagement* Dengan *Turnover Intention* Sebagai Variabel Moderating Pada PT PLN (Persero) Area Bulukumba.

G. Sistematika Penulisan

Mendapatkan gambaran yang utuh dalam penulisan penelitian ini, maka disusunlah suatu sistematika penulisan yang berisi mengenai informasi serta hal-hal lain yang berhubungan dengan hal penelitian ini. Adapun sistematika penulisan penelitian ini adalah sebagai berikut.

Bagian Pertama: Pendahuluan. Pada bagian ini akan diuraikan rumusan masalah yang menjadi landasan dasar pemikiran atau latar belakang penelitian ini. Kemudian selanjutnya, disusun rumusan dan diakhiri dengan sistematika penulisan.

Bagian Kedua: Tinjauan Pustaka. Pada bagian ini akan diuraikan beberapa teori dan penelitian terdahulu yang menjadi landasan yang berkaitan dengan masalah yang ingin diteliti dalam penulisan ini.

Bagian Ketiga: Metode Penelitian. Pada bagian ini akan diuraikan mengenai variabel-variabel penelitian dan definisi operasional, penentuan populasi dan sampel, jenis dan sumber data, metode pengumpulan data, serta metode analisis yang digunakan dalam menganalisis data yang telah diperoleh.

Bagian Keempat: Analisis dan Pembahasan. Pada bagian ini akan diuraikan tentang analisis data dan pembahasan dari hasil data yang diperoleh dari data yang telah diolah dengan menggunakan metode-metode yang digunakan dalam penelitian ini.

Bagian Kelima: Penutup. Pada bagian ini akan diuraikan tentang kesimpulan dari hasil analisis data yang diperoleh.



BAB II

TINJAUAN PUSTAKA

A. Theory Frederick Herzberg

Adapun teori yang digunakan yang terkait dengan variabel-variabel di atas yaitu teori dua faktor (*two-factor theory*) yang mengatakan “teori dua faktor merupakan teori kepuasan kerja yang menganjurkan bahwa kepuasan (*satisfaction*) dan ketidakpuasan (*dissatisfaction*) merupakan bagian dari kelompok variabel yang berbeda yaitu *motivator* dan *hygiene factors*. *Two-factor-theory* ini terbagi menjadi dua kelompok variabel yang meliputi *motivaton factor* dan *hygiene factor*.

1. Motivaton Factors

Motivation factors adalah faktor pendorong seseorang untuk berprestasi yang bersumber dari dalam diri seseorang. Hal ini mencakup: prestasi yang di raih, pengakuan orang lain, pekerjaan itu sendiri, kemungkinan pengembangan karir dan tanggung jawab.

2. Hygiene Factors

Hygiene Factors adalah faktor pemeliharaan yang berhubungan dengan hakikat manusia yang ingin memperoleh ketentraman badaniah. Kebutuhan ini menurut Herzberg merupakan kebutuhan yang berlangsung terus-menerus karena kebutuhan ini akan kembali pada titik nol setelah dipenuhi. Hal ini meliputi : gaji, kondisi kerja, hubungan antar pribadi, kepastian kerja, supervisi yang menyenangkan, dan macam-macam tunjangan lainnya.

B. Manajemen Sumber Daya Manusia

1. Pengertian Manajemen Sumber Daya Manusia

Sumber daya manusia merupakan satu-satunya sumber daya yang memiliki akal perasaan, keinginan, keterampilan, pengetahuan, dorongan, daya, dan karya (rasio, rasa dan karsa). Semua potensi SDM tersebut berpengaruh terhadap upaya organisasi dalam mencapai tujuan. Sedangkan menurut Ivancevich dalam Saihuddin (2:2019) manajemen sumber daya manusia sebuah fungsi yang dijalankan dalam organisasi dengan maksud memfasilitasi pendayagunaan manusia (karyawan) secara paling efektif untuk mewujudkan tujuan-tujuan organisasi dan individu-individu.

2. Tujuan Manajemen Sumber Daya Manusia

Tujuan utama manajemen sumber daya manusia adalah untuk meningkatkan kontribusi pegawai terhadap organisasi dalam rangka mencapai produktivitas organisasi yang bersangkutan. Hal ini dapat dipahami karena semua kegiatan organisasi tergantung kepada manusia yang mengelola organisasi yang bersangkutan. Karena itu, sumberdaya manusia tersebut harus dikelola agar dapat berdaya guna dan berhasil guna dalam mencapai tujuan organisasi. Tujuan tersebut menurut Larasati (2018:11) dapat dijabarkan ke dalam 4 tujuan yang lebih operasional yaitu sebagai berikut:

- a. Tujuan Sosial (*Social Objective*). Manajemen sumber daya manusia bertujuan agar organisasi dapat bertanggung jawab secara sosial dan etis terhadap kebutuhan maupun tantangan masyarakat, serta meminimalkan dampak negatif dari tuntutan itu terhadap organisasi. Manajemen juga ini diharapkan dapat

meningkatkan kualitas masyarakat dan membantu memecahkan masalah sosial.

- b. Tujuan Organisasi (*Organization Objective*). Tujuan organisasi adalah untuk mencapai tujuan organisasi dengan cara membuat sasaran-sasaran resmi antar anggota organisasi.
- c. Tujuan Fungsi (*Functional Objective*). Tujuan fungsi merupakan tujuan untuk mempertahankan kontribusi departemen sumber daya manusia pada tingkat yang sesuai dengan kebutuhan organisasi. Dengan adanya tujuan fungsional ini, departemen sumber daya manusia harus menghadapi peningkatan pengelolaan sumber daya manusia yang kompleks dengan cara memberikan kontribusi yang berimbang.
- d. Tujuan Pribadi (*Personal Objective*). Manajemen sumber daya manusia berperan serta untuk mencapai tujuan pribadi dari setiap anggota organisasi. Karena itu, aktivitas sumber daya manusia yang dibentuk pihak manajemen haruslah terfokus pada pencapaian keharmonisan antara pengetahuan, kemampuan, kebutuhan dan minat karyawan dengan organisasi.

Sumber daya manusia merupakan kekuatan terbesar dalam pengelolaan seluruh manusia yang ada dimuka bumi ini karena pada dasarnya seluruh ciptaan Allah yang ada di muka bumi ini sengaja diciptakan oleh Allah untuk kemaslahatan umat manusia. Hal ini sangat jelas firman Allah swt, dalam (QS. Al-Jasiah/45:13)

وَسَخَّرَ لَكُمْ مَّا فِي السَّمٰوٰتِ وَمَا فِي الْاَرْضِ جَمِيعًا مِّنْ هٰٓءِٔ اِنَّ فِيْ ذٰلِكَ لٰآيٰتٍ لِّقَوْمٍ يَّتَفَكَّرُوْنَ

Terjemahnya :

Dan Dia menundukkan apa yang ada di langit dan apa yang ada di bumi untukmu semuanya (sebagai rahmat) dari-Nya. Sungguh, dalam hal yang demikian itu benar-benar terdapat tanda-tanda (kebesaran Allah) bagi orang-orang yang berpikir.

Penafsiran Quraish Shihab dalam Buku Tafsir Al-Mishbah Pesan, Kesan, dan Keserasian Al-Qur'an (2002:41) menjelaskan tentang kekuasaan Allah menundukkan laut langit dan bumi dalam artian bagian-bagian alam yang dapat dijangkau dan berjalan atas dasar suatu sistem yang pasti, kait berkaitan dan dalam bentuk konsisten. Allah menetapkan hal tersebut pada masa ke masa mengilhami manusia tentang pengetahuan fenomena alam yang dapat mereka manfaatkan untuk kemaslahatan dan kenyamanan hidup manusia.

Dengan demikian seluruh ciptaan Allah yang ada di muka bumi ini pada dasarnya, sengaja diciptakan untuk kemaslahatan umat manusia dan sumber daya manusia mempunyai tugas untuk mengelola unsur manusia secara baik agar kita dapat mengelola kenikmatan yang dilimpahkan Allah kepada manusia.

C. Job Demand

1. Pengertian Job Demand

Menurut Karasek (1998:323) *job demands* didefinisikan sebagai bekerja sangat cepat, bekerja sangat keras, dan tidak mempunyai cukup waktu untuk menyelesaikan pekerjaan. Menurut Love (dalam Putra dan Mulyadi, 2010:50) *job demand* didefinisikan sebagai tuntutan pekerjaan yang menjadi pemicu terjadinya kelelahan secara psikologis (*psychological stressor*), misalnya bekerja secara *non stop* dalam jam kerja yang lama, beban pekerjaan yang terlalu banyak dan terbatasnya waktu yang diberikan untuk menyelesaikan pekerjaan tersebut, dan

adanya konflik pada tuntutan pekerjaan yang harus diselesaikan.

Menurut Gana *et.al* (dalam Putra dan Mulyadi, 2010:50) *job demands* adalah elemen-elemen fisik, sosial dan *organisasional* dalam aktivitas pekerjaan yang mempengaruhi kesehatan psikologis dari karyawan. Menurut Robbins (1996: 798) mengungkapkan bahwa *job demands* merupakan faktor yang terkait dengan pekerjaan seseorang dan dapat memberi tekanan jika kecepatan tugasnya dirasakan berlebihan sehingga dapat meningkatkan kecemasan dan *stress*.

Menurut Karasek dalam Thanawatdech *et.al* (2014: 275) menggambarkan *job demands* sebagai faktor yang berkaitan dengan kinerja, *stressor* kerja, terutama faktor yang berkaitan dengan beban kerja, stress yang berkaitan dengan tugas-tugas yang tidak terduga dan stres kerja yang berhubungan dengan konflik personal, selain itu juga berhubungan dengan intensitas kerja, tekanan waktu, konsentrasi dan tekanan sosial.

Definisi diatas dapat disimpulkan bahwa *job demands* adalah tugas yang melekat pada pekerja untuk bekerja dengan cepat, bekerja sangat keras dan tidak mempunyai cukup waktu untuk menyelesaikan pekerjaan sehingga berdampak pada kesehatan psikologis. Hal ini sangat jelas firman Allah swt, dalam (QS. An-Nisa'/4:58)

إِنَّ اللَّهَ يَأْمُرُكُمْ أَنْ تُؤَدُّوا الْأَمَانَاتِ إِلَىٰ أَهْلِهَا وَإِذَا حَكَمْتُمْ بَيْنَ النَّاسِ أَنْ تَحْكُمُوا بِالْعَدْلِ
 ۗ إِنَّ اللَّهَ نِعِمَّا يَعِظُكُمْ بِهِ ۗ إِنَّ اللَّهَ كَانَ سَمِيعًا بَصِيرًا

Terjemahnya :

Sesungguhnya Allah menyuruh kamu menyampaikan amanat kepada yang berhak menerimanya, dan (menyuruh kamu) apabila menetapkan hukum di antara manusia supaya kamu menetapkan dengan adil. Sesungguhnya Allah memberi pengajaran yang sebaik-baiknya kepadamu. Sesungguhnya Allah adalah Maha Mendengar lagi Maha Melihat.

Menurut Buya Hamka dalam Tafsir Al-Azhar Jilid 2 (2015:1275) baik seketika

kamu yang menerima perintah memusyawatkan siapa yang patut memikul suatu amanat, atau seketika kamu berjanji di dalam suatu amanat, atau seketika dua orang yang berperkara di muka hakim sedang berdakwah dan menjawab. Dan Allah pun memandang bagaimana kamu melaksanakan tugas dan kewajibanmu. Adakah yang memegang amanat setia menjalankannya, atau adakah seorang hakim benar-benar menjatuhkan hukum yang adil.

Dengan demikian ayat ini menjelaskan Allah memerintahkan kepada para pemimpin atau orang yang berhak memberi amanah agar memberi tugas atau pekerjaan sesuai dengan kemampuan orang yang diberi amanah. Yang dimana terkadang pemimpin memberikan tugas atau tanggung jawab kepada karyawannya yang dapat memberikan tekanan jika tugas dan tanggung jawab yang diberikan berlebihan sehingga karyawan merasa cemas dan stress.

2. Indikator-indikator *Job Demands*

Indikator-indikator *job demands* dikemukakan oleh Karasek *et.al* (dalam Hussain, 2011:566) membagi empat dimensi yang menjadi penentu kuat lemahnya tuntutan dalam pekerjaan, yaitu:

- a. *Qualitative Demand*. *Qualitative demands* adalah sebuah tuntutan dari perusahaan terhadap kualitas pekerjaan yang dihasilkan oleh pegawai. Pegawai dituntut untuk bekerja secara maksimal agar memberikan keuntungan bagi perusahaan.
- b. *Employee Demands*. *Employee demands* adalah tuntutan dari perusahaan terhadap kinerja pegawai dalam suatu perusahaan. Selain itu pegawai dituntut untuk memberikan performa dalam suatu perusahaan.
- c. *Workload Demands*. *Workload demands* adalah tuntutan dari perusahaan terhadap beban kerjapegawai yang ditingkatkan sehingga membutuhkan ke-

mampuan atau *skill* yang cukup baik agar dapat menyelesaikan tuntutan tersebut.

- d. *Conflict Demands*. *Conflict demands* adalah tuntutan perusahaan terhadap pegawai terutama mengenai permasalahan internal yang dihadapi pegawai terhadap perusahaan. Dalam hal ini, pegawai diuntut untuk tidak membawa atau mencampur permasalahan pribadi ke dalam perusahaan.

D. Job Resources

1. Pengertian Job Resources

Job resources didefinisikan sebagai aspek-aspek fisik, sosial, psikologis, atau organisasi dari pekerjaan yang penting dalam mencapai tujuan kerja, mampu mengurangi tuntutan pekerjaan, dan mampu mendorong pertumbuhan pribadi, belajar, dan pengembangan (Schaufeli *et. al* 2007 dalam Suan dan Nasur di 2013:320). *Job resources* diperoleh melalui hubungan *interpersonal* dan sosial, pengaturan kerja, dan pekerjaan itu sendiri (Bakker dan Demerouti 2007:275). Contoh dari *job resources* meliputi: upah, dukungan dari atasan, umpan balik (*feedback*), kejelasan peran (*role clarity*), otonomi pekerjaan (*job autonomy*), ataupun pemberdayaan.

Job resources sebagai peran motivasi intrinsik melalui pertumbuhan karyawan, pembelajaran dan pengembangan. Sedangkan sebagai peran motivasi ekstrinsik berperan penting dalam mencapai tujuan kerja (Schaufeli dan Arnold 2004 dalam Frans 2013:368). Jadi dapat disimpulkan bahwa *job resources* adalah sumber yang mampu menjadi motivasi karyawan untuk mencapai tujuan kerja, mendorong pertumbuhan dan pengembangan, dan sebagai sumber mengurangi tuntutan pekerjaan.

2. Dimensi-Dimensi *Job Resources*

Beberapa dimensi-dimensi *job resources* antara lain:

- a. Kejelasan Peran (*role clarity*). Sawyer (dalam Rahman, Nasir dan Handayani, 2007 : 6) mendefinisikan *role clarity* dengan dua aspek yaitu kejelasan tujuan (*goal clarity*) yang mengacu pada tujuan akhir yang dimana tujuan tersebut sudah dijelaskan dengan teliti dan baik. Sedangkan aspek yang kedua yaitu kejelasan proses (*process clarity*) mengacu pada keyakinan seorang karyawan akan hasil yang dikerjakannya. *Role clarity* merujuk pada persepsi seorang karyawan tentang harapan dan perilaku yang berkaitan dengan perannya.

Dari uraian diatas dapat disimpulkan seorang karyawan akan dapat melaksanakan pekerjaannya secara efektif jika mereka mengetahui secara pasti tentang peran yang akan dilakukan dalam organisasi tempatnya bekerja. Dengan uraian tugas yang jelas, diharapkan setiap orang akan memahami dan menerima peran yang ditetapkan baginya, sehingga dapat dan mau melaksanakan tugas dengan baik.

- b. Dukungan Atasan (*supervisory support*). Dukungan atasan diartikan sebagai keterlibatan pimpinan dalam kemajuan perusahaan dan menyediakan sumber daya yang diperlukan. Dukungan atasan juga mempengaruhi keberhasilan suatu perusahaan dalam pengembangan daya inovatif bawahan.
- c. Dukungan Rekan Kerja (*coworker support*). Blanchard dan Thacker (2007:196) mendefinisikan dukungan rekan kerja sebagai dorongan dan bantuan yang diterima dari rekan kerja. Dukungan rekan kerja secara umum dipahami sebagai dorongan rekan kerja untuk mendapatkan pembelajaran baru di tempat kerja Bossche (dalam Nurdiana, 2014:678).

Dari uraian diatas dapat disimpulkan bahwa dukungan rekan kerja ialah dukungan yang berupa sumber ide, informasi dan pengetahuan yang dapat menstimulasi ide kreatif karyawan dan membantu memecahkan masalah Paulus (dalam Marasabessy 2014:33) serta dorongan yang diberikan rekan kerja untuk menggunakan pembelajaran yang telah diperoleh pada saat pelatihan kedalam dunia kerja mereka.

- d. Opportunities To Learn. Menurut Marquardt (1996:229) pembelajaran dalam suatu organisasi adalah organisasi yang terus belajar secara sungguh-sungguh dan mengoleksi, mengolah dan menggunakan pengetahuannya secara lebih baik untuk keberhasilan organisasi. Keinginan dan kebiasaan tiap individu dalam suatu organisasi akan menjadi tempat tumbuhnya organisasi.

Pembelajaran disuatu perusahaan yang di perlukan adalah pembelajaran individual, karena individu adalah pihak yang dapat berfikir serta berbuat dan perusahaan yang ingin berkembang hanya didapatkan melalui individu yang ingin belajar secara terus menerus.

Karena itu, sumber daya yang ada ini harus dikelola dengan benar karena itu merupakan amanah yang akan dimintai pertanggung jawabannya kelak. Untuk mendapatkan pengelolaan yang baik ilmu sangatlah diperlukan untuk menopang pemberdayaan dan optimalisasi manfaat sumber daya yang ada. Allah telah menganjurkan manusia untuk menuntut ilmu seluasluasnya tanpa batas dalam rangka membuktikan kemahakuasaan Allah swt dalam (QS. Al-‘Asr/103:3)

لَا الَّذِينَ آمَنُوا وَعَمِلُوا الصَّالِحَاتِ وَتَوَاصَوْا بِالْحَقِّ وَتَوَاصَوْا بِالصَّبْرِ

Terjemahnya:

Kecuali orang-orang yang beriman dan mengerjakan kebajikan serta saling menasehati untuk kebenaran dan saling menasehati untuk kesabaran.

Dalam penafsiran Quraish Shihab dalam Buku Wawasan Al-Qur'an (1996:12) menjelaskan bukan saja "wajib belajar" tetapi juga "wajib mengajar". Bukankah *tawashaww* berarti saling berpesan, saling mengajar, sedang *al-haq* atau kebenaran adalah hasil pencarian ilmu? Mencari kebajikan menghasilkan akhlak, mencari keindahan menghasilkan seni dan mencari kebenaran menghasilkan ilmu. Ketiga unsur itulah yang menghasilkan sekaligus mewarnai suatu peradaban.

Dengan demikian berdasarkan tafsir diatas dapat disimpulkan bahwa pimpinan agar dapat mengelola sumber daya pekerjaan dalam perusahaan secara baik yaitu dengan cara selalu memberikan bimbingan, arahan, serta pengawasan unruk meningkatkan skill yang dimiliki karyawan. Serta karyawan dapat saling bekerjasama untuk mencapai tujuan organisasi.

E. Work Engagement

1. Pengertian Work Engagement

Work engagement atau keterikatan kerja merupakan salah satu komponen dari sikap kerja. Sikap (*attitude*) adalah pernyataan-pernyataan eveluatif baik yang menyenangkan ataupun tidak menyenangkan terkait dengan objek, orang ataupun peristiwa (Robbins dan Timothy, 2016:43). *Work engagement* merupakan keterlibatan seorang individu, kepuasan, serta antusias terhadap pekerjaannya (Robbins dan Timothy, 2016:48).

Menurut Bakker dan Leitter (dalam Astika dan Saptoto, 2016:39) *work engagement* merupakan salah satu faktor penting dalam organisasi bisnis untuk menghadapi persaingan pasar karena berhubungan dengan performa baik individu

ataupun perusahaan. *Work engagement* merupakan suatu hal yang bersifat individual. Setiap individu akan memiliki tingkat *work engagement* yang berbeda-beda sesuai dengan kepribadian atau pandangan seseorang yang akan berbeda satu sama lain. Semakin banyak aspek-aspek dalam pekerjaan yang sesuai dengan keinginan individu semakin tinggi juga tingkat *engagement*-nya. (Bakker & Laiter dalam Yudiani, 2017:24).

Work engagement merupakan suatu konsep yang secara umum dapat dilihat dari kontribusi karyawan untuk perusahaan yang secara spesifik ketika karyawan berada dalam suatu pilihan, mereka akan memilih hal yang berhubungan dengan kepentingan perusahaan. Karyawan yang *engage-woker* adalah yang sepenuhnya terlibat dan antusias dengan pekerjaannya.

2. Indikator-Indikator *Work Engagement*

Menurut Schaufeli dan Bakker (dalam Yudiani, 2017:24) indicator *work engagement* adalah sebagai berikut:

- a. Energi (*vigour*) merupakan tingginya energi yang dikeluarkan, kemauan untuk memberikan usaha yang bisa dipertimbangkan dan menunjukkan ketekunan ketika menghadapi kesulitan.
- b. Antusias (*dedication*) adalah identifikasi yang kuat terhadap suatu pekerjaan.
- c. Penyerapan (*absorption*) yaitu keterlibatan karyawan dengan pekerjaannya dengan berkonsentrasi penuh dan menyenangkan pekerjaannya, sehingga merasa waktu berjalan dengan cepat dan sulit memisahkan diri dari pekerjaannya.

Firman Allah dalam (QS. Zumar/39:39).

إِنَّمَا يُقِيمُ أَعْمَلُوا عَلَىٰ مَكَاتِكُمْ إِنِّي عَامِلٌ ۖ فَسَوْفَ تَعْلَمُونَ ۗ

Terjemahnya :

Katakanlah (Muhammad), “Wahai kaumku! Berbuatlah menurut kedudukanmu, aku pun berbuat (demikian). Kelak kamu akan mengetahui,

Dalam penafsiran Buya Hamka dalam buku Tafsir Al-Azhar Jilid 8 (2015:6285) menjelaskan Seruan yang diperintahkan oleh Allah kepada RasulNya agar disampaikan kepada kaumnya yang masih mempertahankan pendirian musyrik yang kufur itu. “Bekerjalah kamu atas tempat tegak kamu dan akupun akan bekerja pula.” Kalau pendirian yang jelas salah itu kehendak kamu pertahankan juga dan seruan da’wahku tidak kamu perdulikan, silahkan kamu bekerja meneruskan keyakinan dan pendirian kamu itu. Akupun akan meneruskan pekerjaanku pula menurut keyakinan dan pendirianku. Yang setelah kita meneruskan pekerjaan menurut keyakinan masing-masing, akan kamu lihat kelak siapa diantara kita pihak yang benar.

Dengan demikian Allah memerintahkan kita agar mengerjakan suatu pekerjaan sesuai dengan kemampuan kita secara ikhlas karena Allah dan bekerjalah sesuai keahlian yang dimiliki sehingga hasilnya maksimal. Yang dimana karyawan yang melakukan tugas dan tanggung jawab yang diberikan secara ikhlas mereka dapat merasa terikat dan nyaman terhadap pekerjaan yang mereka lakukan.

F. *Turnover Intention*

1. *Pengertian Turnover Intention*

Turnover intention didefinisikan sebagai faktor mediasi antarasikap yang mempengaruhi niat untuk keluar dan benar-benar keluar dari perusahaan (Yucel, 2012:2). *Turnover intention* adalah niat meninggalkan perusahaan secara sukarela,

yang dapat mempengaruhi status perusahaan dan dengan pasti akan mempengaruhi produktivitas karyawan (Issa *et. al*, 2013:526). Proses dimana karyawan-karyawan meninggalkan organisasi dan harus digantikan (Mathis and Jackson, 2001:102)

Turnover Intention adalah derajat kecenderungan sikap yang dimiliki oleh karyawan untuk mencari pekerjaan baru di tempat lain atau adanya rencana untuk meninggalkan perusahaan dalam masa tiga bulan yang akan datang, enam bulan yang akan datang, satu tahun yang akan datang, dan dua tahun yang akan datang (Dharma, 2013:1).

Tingginya tingkat *turnover intention* karyawan pada perusahaan dapat dilihat dari seberapa besar keinginan berpindah yang dimiliki karyawan suatu organisasi atau perusahaan (Putra 2012:72). *Turnover intention* pada karyawan dapat berdampak buruk pada organisasi apalagi jika berujung pada keputusan karyawan meninggalkan organisasi (Manurung dan Ratnawati 2012:145). Karena itu, perlu diketahui faktor-faktor yang dapat berpengaruh pada *turnover intention* sehingga kecenderungan terjadinya pengunduran diri karyawan dapat ditekan.

Menurut Handoko (2001:131) permintaan berhenti dapat terjadi jika seorang karyawan melihat kesempatan karir yang lebih besar di tempat lain. Menurut Harnoto (dalam Sianipar 2014:100) *turnover intention* ditandai oleh berbagai hal yang menyangkut perilaku karyawan, diantaranya:

- a. Tingginya tingkat absensi. Karyawan yang memiliki *turnover intention* biasanya cenderung meningkatkan absensinya, hal itu terjadi karena dalam fase tersebut tingkat tanggung jawab karyawan sudah sangat berkurang dibandingkan sebelumnya.

- b. Mulai malas bekerja. Karyawan yang berkeinginan untuk melakukan pindah kerja akan lebih malas bekerja, karena orientasi karyawan ini adalah bekerja ditempat lainnya yang dipandang lebih mampu memenuhi semua keinginan karyawan bersangkutan.
- c. Peningkatan terhadap pelanggaran tata tertib kerja. Berbagai pelanggaran terhadap tata tertib dalam lingkungan pekerjaan sering dilakukan karyawan yang akan melakukan *turnover*. Karyawan lebih sering meninggalkan tempat kerja ketika jam-jam kerja berlangsung, maupun berbagai bentuk pelanggaran lainnya.
- d. Perilaku positif yang sangat berbeda dari biasanya. Biasanya hal ini berlaku untuk karyawan yang memiliki karakteristik positif. Karyawan ini mempunyai tanggung jawab yang tinggi terhadap tugas yang dibebankan, dan jika perilaku positif karyawan ini meningkat jauh dan berbeda dari biasanya justru menunjukkan karyawan ini akan melakukan *turnover*. Dari uraian diatas dapat disimpulkan bahwa *turnover intention* merupakan niat atau keinginan keluar karyawan dari pekerjaannya sekarang secara sukarela untuk mendapatkan pekerjaan ditempat lain.

2. Indikator *Turnover Intention*

Indikator *Turnover Intention* menurut Chen dan Francesco (dalam Dharma, 2013:4) yang meliputi :

- a. Pikiran untuk keluar. Ide seseorang untuk keluar dari perusahaan yang disebabkan oleh berbagai faktor.

- b. Keinginan untuk mencari lowongan. Mencerminkan individu berkeinginan untuk mencari pekerjaan pada organisasi lain.
- c. Adanya keinginan untuk meninggalkan organisasi dalam beberapa bulan mendatang.

Disadari bahwa tenaga kerja merupakan salah satu unsur penting dalam perusahaan yang harus dibina dan dikembangkan. Hasrat dan keinginan tenaga kerja untuk mutasi dari satu bagian ke bagian lain terutama disebabkan tenaga kerja merasa kurang mampu bekerjasama dengan kolega atau karena tugas dan pekerjaannya kurang sesuai dengan kualifikasi, kondisi fisik dan keinginan yang diharapkan. Mutasi ketenagakerjaan juga dapat menghilangkan rasa jenuh tenaga kerja yang setiap saat melaksanakan tugas dengan pekerjaan yang itu-itu saja. Namun, tidak selamanya mutasi ditujukan untuk pembinaan dan pengembangan tenaga kerja. Akan tetapi, disebabkan karena kondisi lain, misalnya menggantikan tugas dan pekerjaan rekan yang meninggal dunia, keluar dari pekerjaan, atau karena kondisi fisik dan psikisnya sudah tidak sesuai dengan tugas dan pekerjaan tersebut.

Hal ini sesuai dengan firman Allah pada (QS. Al-Anfal/8:58).

وَأَمَّا تَخَافَنَّ مِنْ قَوْمٍ خِيَانَةً فَانْبِذْ إِلَيْهِمْ عَلَى سَوَاءٍ ۗ إِنَّ اللَّهَ لَا يُحِبُّ الْخَائِنِينَ

Terjemahnya :

Dan jika engkau (Muhammad) khawatir akan (terjadinya) pengkhianatan dari suatu golongan, maka kembalikanlah perjanjian itu kepada mereka dengan cara yang jujur. Sungguh Allah tidak menyukai orang yang berkhianat.

Dalam penafsiran Buya Hamka dalam Buku Tafsir Al-Azhar Jilid 4 (2015:2791) menjelaskan bahwasanya kalau pihak yang berbuat janji akan teguh

memegang janji itu, supaya jangan mendatangkan keraguan dan menimbulkan takut bahwa satu waktu mereka akan memungkiri dan mengkhianati pula, maka engkau campakkanlah janji itu dengan jelas. Artinya pemaklumkanlah dengan jelas dan adil, kata orang sekarang cara satria: “Bahwa mulai saat ini kami tidak terikat lagi dengan janji itu, sebab kami tidak percaya lagi akan kejujuran kalian.”

Jelaskan kepada mereka alasan-alasan engkau, tentu saja dengan mengemukakan bukti-bukti. Cara sekarang membatalkan janji demikian dinamai secara sepihak. Cara yang begini pula yang dilakukan Rasulullah s.a.w dan diucapkannya terus terang kepada Abu Sufyan, sebab Abu Sufyan dan kaum Quraisy telah melanggar janji Hudaibiyah, sehingga Makkah diserang pada tahun kedelapan Hijriyah. Sebelum Makkah diserang, seketika Abu Sufyan telah datang ke Madinah hendak memperbaiki janji, padahal Quraisy telah mungkir, Nabi s.a.w telah menolak dengan tegas dan mengatakan terus terang bahwa janji itu tidak lagi.

Dengan demikian Allah memerintahkan kita agar kita menjalankan suatu janji sesuai dengan persetujuan sebelumnya dengan cara yang jujur agar tidak terjadi pengkhianatan antara satu sama lain.

G. Keterikatan Antar Variabel

1. Pengaruh *Job Demand* Terhadap *Work Engagement*

Penelitian yang dilakukan Rahayu (2019:55) menunjukkan *job demands* dan *work engagement* memiliki hubungan *negatif* dan *signifikan* yang dimana bahwa semakin tinggi *job demands* yang dimiliki oleh anggota penyidik polisi, akan semakin tinggi juga *work engagement* yang dimiliki. Berdasarkan pengujian

hipotesis terdapat pengaruh *negatif* antara *job demands* terhadap *work engagement*. Maarif *et al.* (2015:18) menunjukkan bahwa *job demands* memiliki hubungan *negatif* dan berpengaruh *signifikan* pada *work engagement* yang artinya *job demands* yang terdiri dari kondisi fisik, kondisi *psikologis*, kondisi sosial, dan kondisi organisasi. Apabila karyawan merasakan kelelahan secara fisik, *psikologis*, sosial dan organisasi maka akan berdampak menurunkan tingkat *work engagement*.

Teori dua faktor (*two-factor theory*) yang mengatakan “teori dua faktor merupakan teori kepuasan kerja yang menganjurkan bahwa *satisfaction* (kepuasan) dan *dissatisfaction* (ketidakpuasan) merupakan bagian dari kelompok variabel yang berbeda, yaitu *motivators* dan *hygiene factors*. Teori dua faktor erat kaitannya dengan dunia kerja hal ini termasuk dengan *job demands* dan *work engagement* yang terdapat pada faktor *motivators* yang dimana dalam hal pekerjaan itu sendiri karyawan merasa berat ringannya suatu pekerjaan yang dilakukan serta seberapa besar tanggung jawab karyawan untuk menyelesaikan pekerjaannya sesuai dengan tujuan yang ditetapkan.

2. Pengaruh Job Resources Terhadap Work Engagement

Penelitian yang dilakukan Diviyanti dan Sasono *et. al.* (2015:27) menunjukkan bahwa *work engagement* berpengaruh *signifikan* dan *positif* terhadap perilaku *proaktif* karyawan, karena karyawan yang *engage* dengan pekerjaannya akan memiliki emosi *positif* sehingga memiliki rasa *engage* yang tinggi atas pekerjaannya dan memiliki usaha-usaha yang lebih gigih untuk membuatnya semakin berkembang dan semakin produktif. Altunel *et. al.* (2015:409) menunjukkan bahwa *job resources* berhubungan *positif* dan *signifikan* terhadap

work engagement. Maka dari itu otonomi, dukungan sosial, pembinaan, kesempatan untuk pengembangan pribadi dan kepentingan tugas perlu ditingkatkan untuk mengembangkan *work engagement* oleh akademisi Turki.

Teori dua faktor (*two-factor theory*) yang mengatakan “teori dua faktor merupakan teori kepuasan kerja yang menganjurkan bahwa *satisfaction* (kepuasan) dan *dissatisfaction* (ketidakpuasan) merupakan bagian dari kelompok variabel yang berbeda, yaitu *motivators* dan *hygiene factors*. Teori dua faktor erat kaitannya dengan dunia kerja hal ini termasuk dengan *job resources* dan *work engagement* hal ini terdapat pada aspek *hygiene factor* yang dimana perusahaan perusahaan menciptakan kondisi kerja yang sehat, aman dan nyaman bagi karyawannya baik dari segi aspek fisik, psikologis, sosial dan lingkungan kerja. Jika hal tersebut terpenuhi di dalam perusahaan karyawan dapat menyelesaikan tugasnya secara optimal.

3. Pengaruh *Job Demands* Terhadap *Work Engagement* Melalui *Turnover Intention*

Hasil penelitian yang dilakukan Thirapatsakun *et. al.* (2014:272 - 281) menunjukkan bahwa ada *work engagement* yang signifikan yang memiliki efek mediasi terhadap hubungan antara *job demands* dan *turnover intention*. Hal ini menunjukkan bahwa efek dari hasil *work engagement* berpotensi. Selain itu, hasil penelitian tidak mengkonfirmasi argumen bahwa karyawan dengan *job demands* yang tinggi bisa sejahtera jika dapat memberikan tingkat *work engagement* yang diharapkan oleh perusahaan.

Teori dua faktor (*two-factor theory*) yang mengatakan “teori dua faktor merupakan teori kepuasan kerja yang menganjurkan bahwa *satisfaction*

(kepuasan) dan *disstisfaction* (ketidakpuasan) merupakan bagian dari kelompok variabel yang berbeda, yaitu *motivators* dan *hygiene factors*. Teori dua faktor erat kaitannya dengan dunia kerja hal ini termasuk dengan *job demands*, *work engagement* dan *turnover intention*, yang di mana teori dua faktor ini terdiri dari *motivators* dan *hygiene factors*. *Hygiene factors* adalah faktor ekstrinsik atau faktor pemelihara yang diperlukan untuk menghindari ketidakpuasan dan merupakan gambaran fisiologis individu yang diharapkan untuk dipenuhi. Ada beberapa aspek yang meliputi *hygiene factor* yaitu gaji, kehidupan pribadi, kualitas supervisi, kondisi kerja, jaminan kerja, hubungan antar pribadi, kebijaksanaan dan administrasi perusahaan. Hal ini terkait dengan tuntutan pekerjaan yang terlalu banyak dan harus diselesaikan tepat waktu dan dalam waktu yang bersamaan akan menyebabkan karyawan tersebut mengabdikan waktunya dengan bekerja sehingga karyawan tidak memiliki waktu yang produktif untuk beristirahat dengan kondisi seperti ini karyawan akan menyelesaikan pekerjaannya secara terpaksa dan merasa diri berada di dalam tekanan yang biasanya menyebabkan karyawan tersebut ingin mencari pekerjaan yang lain. Hal ini sejalan dengan aspek yang terdapat pada *hygiene faktor* yaitu kehidupan pribadi, kondisi kerja serta kebijaksanaan.

4. Pengaruh *Job Resources* terhadap *Work Engagement* Melalui *Turnover Intention*

Penelitian yang dilakukan Salminen *et. al.* (2014:72) menunjukkan bahwa analisis regresi hirarki menunjukkan bahwa baik *job resources* maupun optimisme memberikan dampak *positif* pada *work engagement* dan tiga dimensi kekuatan, dedikasi, dan penyerapannya. Hasil moderasi menunjukkan bahwa optimisme

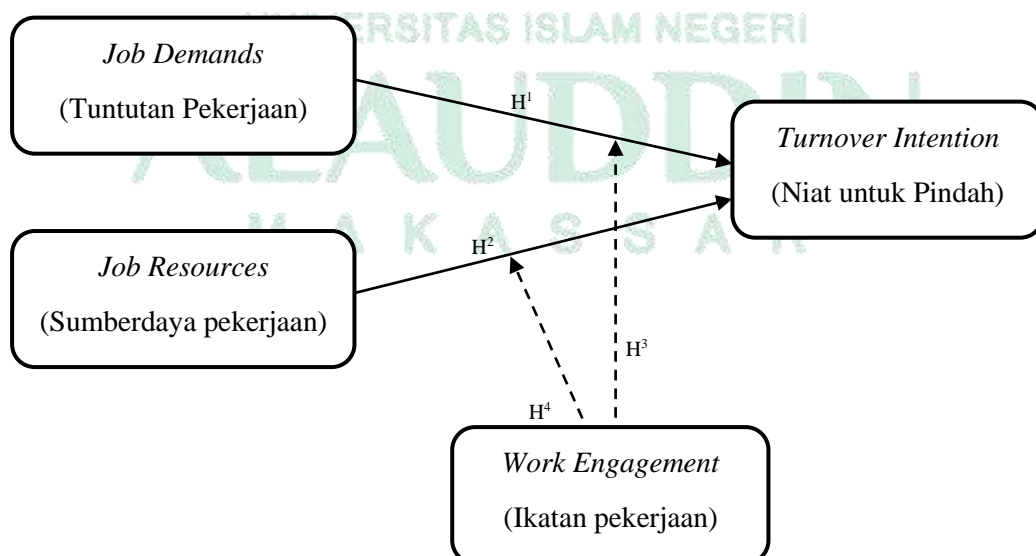
dapat mengurangi dampak negatif dari rendahnya *job resources* terhadap *work engagement*. Malik *et. al.* (2016:37) menunjukkan bahwa ada hubungan negatif antara *work engagement* terhadap *turnover intention* karyawan. *Work engagement* berkorelasi negatif dengan *turnover intention* karyawan. *Work engagement* sebagian memediasi hubungan antara pelanggaran kontrak psikologis dan *turnover intention*.

Teori dua faktor (*two-factor theory*) yang mengatakan “teori dua faktor merupakan teori kepuasan kerja yang menganjurkan bahwa *satisfaction* (kepuasan) dan *dissatisfaction* (ketidakpuasan) merupakan bagian dari kelompok variabel yang berbeda, yaitu *motivators* dan *hygiene factors*. Teori dua faktor erat kaitannya dengan dunia kerja hal ini termasuk dengan *job resources*, *work engagement* dan *turnover intention*, yang di mana teori dua faktor ini terdiri dari *motivators* dan *hygiene factors*. *Hygiene factors* adalah faktor ekstrinsik atau faktor pemelihara yang diperlukan untuk menghindari ketidakpuasan dan merupakan gambaran fisiologis individu yang diharapkan untuk dipenuhi. Ada beberapa aspek yang meliputi *hygiene factor* yaitu gaji, kehidupan pribadi, kualitas supervisi, kondisi kerja, jaminan kerja, hubungan antar pribadi, kebijaksanaan dan administrasi perusahaan. Jika tidak terpenuhinya *hygiene factor* ini karyawan akan merasa bahwa perusahaan tersebut tidak memberi sumber daya pekerjaan yang baik sehingga karyawan merasa tidak memiliki keterikatan dalam pekerjaannya yang semakin lama karyawan akan merasa bosan dan akan timbul keinginan untuk pindah ke perusahaan lain. Sebaliknya jika faktor *hygiene factor* tersebut terpenuhi maka karyawan akan puas dengan perusahaan tersebut sehingga keinginan untuk berpindah perusahaan juga akan menurun.

H. Kerangka Pikir

Schaufeli & Bakker (dalam Pernamasari 2017:7) mengemukakan *job resources* dapat memainkan peran sebagai motivator secara intrinsik dengan memicu pertumbuhan individu, pembelajaran dan pengembangan, atau secara ekstrinsik dengan membantu mencapai tujuan pekerjaan mereka. Efek dari tingginya *job demands* dapat dikurangi oleh *job resources* dengan adanya *feedback*, dukungan dari lingkungan sosial dan *supervisory coaching*. *Job demands* disertai *job resources* yang tinggi, hal ini dapat memicu *work engagement*. Namun jika *job demands* tinggi disertai *job resources* yang rendah akan memicu *turnover intention*.

Gambar 2.1
Kerangka Pikir



BAB III

METODOLOGI PENELITIAN

A. Jenis Dan Lokasi Penelitian

1. Jenis Penelitian

Metode penelitian ini adalah penelitian kuantitatif. Metode kuantitatif dapat diartikan sebagai metode analisis data yang dilakukan dengan cara mengumpulkan dan menganalisis data yang berwujud angka-angka dengan tujuan meneliti populasi dan sampel yang kemudian dianalisis dan diolah dengan menggunakan statistik (Sugiyono, 2016:8).

Penelitian ini dilakukan untuk mengetahui pengaruh variabel independen yaitu *job demand* dan *job resources* serta variabel dependen yaitu *work engagement* serta variabel moderating yaitu *turnover intention*.

2. Lokasi Penelitian

Lokasi penelitian adalah objek dimana kita melaksanakan penelitian. Penelitian ini dilaksanakan di PT PLN (Persero) Area Bulukumba yang beralamat Jl. Lanto Dg. Pasewang Nomor 1, Caile, Ujung Bulu, Kabupaten Bulukumba, Sulawesi Selatan.

B. Populasi Dan Sampel

1. Populasi

Populasi adalah wilayah generalisasi yang terdiri atas; obyek/subyek yang mempunyai kuantitas dan karakteristik tertentu yang ditetapkan oleh peneliti untuk dipelajari dan kemudian ditarik kesimpulannya (Sugiyono, 2016:90).

Populasi adalah kelompok elemen yang lengkap, yang biasanya berupa orang, objek, transaksi, atau kejadian dimana kita tertarik untuk mempelajarinya atau menjadi obyek penelitian (Mudrajad Kuncoro, 2013:123). Populasi dalam penelitian ini adalah seluruh karyawan PT PLN (Persero) Area Bulukumba yang berjumlah 521 karyawan.

2. Sampel

Menurut Lind Douglas (2009:7) sampel merupakan satu bagian dari jumlah populasi. Sugiyono (2012:118) menyatakan sampel adalah bagian dari jumlah dan karakteristik yang dimiliki populasi. Menurut Suranto (2009:15) sampel adalah sebagian objek kecil yang diteliti. Teknik penarikan sampel pada penelitian ini menggunakan *metode simple random sampling*. Sampelnya merupakan karyawan yang ditemui secara acak di lokasi penelitian. Penentuan sampel ditentukan dengan menggunakan rumus Slovin, Sebagai berikut:

$$n = \frac{n}{1 + (N \cdot e^2)}$$

Keterangan:

- n = Jumlah sampel
 N = Populasi
 e = Persen kelonggaran ketidaktelitian karena kesalahan pengambil sampel yang masih dapat ditolerir, dalam penelitian ini adalah 0,0025. Jumlah sampel untuk penelitian dengan *margin of error* sebesar 5% adalah:

$$n = \frac{521}{1 + (521 \cdot 0,05^2)}$$

$$n = 226 \text{ (dibulatkan)}$$

Berdasarkan perhitungan diatas, maka jumlah sampel yang diambil dalam penelitian ini adalah sebanyak 226 karyawan.

C. Teknik Pengumpulan Data

Teknik pengumpulan data dalam penelitian ini adalah:

1. Kuesioner. Kuesioner merupakan teknik pengumpulan data yang dilakukan dengan cara memberikan seperangkat pertanyaan atau pernyataan tertulis kepada responden untuk dijawabnya (Sugiyono, 2011:199). Dalam penelitian ini menggunakan kuesioner/angket tertutup, dimana responden hanya memilih jawaban yang tersedia dalam anket tersebut, dimana skala pengukuran yang digunakan adalah skala liker. Skala liker digunakan untuk mengukur sikap, pendapatan dan persepsi seseorang atau kelompok tentang kejadian atau gejala sosial atau tanggapan itu dijumlahkan sehingga mencapai nilai total (Sudaryono, 2018:190). Skala likert secara umum menggunakan peringkat lima angka penilaian, yaitu:

Sangat Setuju (SS) : 5

Setuju (S) : 4

Netral (N) : 3

Tidak Setuju (TS) : 2

Sangat Tidak Setuju (STS) : 1

2. Studi Pustaka. Studi kepustakaan yaitu penelusuran informasi yang dilakukan dengan menggunakan buku-buku literature jurnal ilmiah yang ada kaitannya dengan masalah peneliti.

D. Instrumen Penelitian

Instrumen penelitian adalah suatu alat yang digunakan mengukur fenomena alam maupun sosial yang diamati. Adapun instrumen variabel *job demand*, *job resources*, *work engagement* dan *turnover intention* sebagai berikut:

Tabel 3.1
Instrumen Penelitian

No.	Variabel	Definisi	Instrumen	Skala
1	2	3	4	5
1	<i>Job Demand</i>	Schaufeli dan Bakker (2004) menjelaskan <i>job demands</i> secara lebih spesifik sebagai aspek fisik, psikologis, sosial, dan organisasi dari pekerjaan yang membutuhkan ketahanan psikologis (kognitif dan emosional) maupun fisik untuk dapat menyelesaikan tugas tersebut. Menurut Schaufeli dan Bakker (2004) <i>job demands</i> tidak selalu memberikan efek yang negatif, namun akan memberikan efek negatif jika usaha yang terlalu besar dalam mengerjakan tugas tersebut.	a. <i>Qualitative Demands</i> b. <i>Employee Demands</i> c. <i>Workload Demands</i> d. <i>Conflict Demands</i>	Likert
2	<i>Job Resources</i>	<i>Job resources</i> merupakan aspek pekerjaan yang berfungsi membantu karyawan mengatasi <i>job demands</i> dan konsekuensi fisiologis maupun psikologis yang terjadi, sekaligus menstimulasi pertumbuhan, pembelajaran, dan pengembangan <i>personal</i> . <i>Job resources</i> diperoleh melalui hubungan <i>interpersonal</i> dan sosial, pengaturan kerja, dan kerja itu sendiri (Bakker dan Demerouti, 2007).	a. Kejelasan Peran (<i>role clarity</i>) b. Dukungan Atasan (<i>supervisory support</i>) c. Dukungan Rekan Kerja (<i>coworker support</i>) d. <i>Opportunities To Learn</i>	Likert
3	<i>Work Engagement</i>	Marcey dan Scheneider (2008) mengemukakan mengenai <i>engagement</i> yakni rasa seseorang terhadap tujuan dan energi yang terfokus, memperlihatkan inisiatif pribadi, mampu beradaptasi, berusaha, dan mempunyai ketekunan terhadap tujuan organisasi.	a. Vigor b. Dedication c. Absortion	Likert

Lanjutan Tabel 3.1

1	2	3	4	5
4	<i>Turnover Intention</i>	<i>Turnover intention</i> adalah niat meninggalkan perusahaan secara sukarela yg dapat mem-pengaruhi status perusahaan & dgn pasti akan mempengaruhi produktivitas karyawan (Issa et. al, 2013:526).	a. Pikiran untuk keluar b. Keinginan untuk mencari lowongan c. Adanya keinginan u/ meninggalkan organi-sasi dalam beberapa bulan mendatang	Likert

E. Teknik Pengelolah Dan Analisis Data

Analisis data merupakan suatu proses penyederhanaan data ke dalam bentuk yang lebih mudah dibaca dan diinterpretasikan. Dengan menggunakan metode kuantitatif, diharapkan akan didapatkan hasil pengukuran yang lebih akurat tentang respon yang diberikan oleh responden, sehingga data yang berbentuk angka tersebut dapat diolah dengan menggunakan program *Excel*, *SPSS 20,0 (Statistical Package for Service Solution)*. Metode analisi yang digunakan yaitu:

1. Uji Validasi dan Uji Reabilitas

Uji validitas digunakan untuk mengukur sah atau valid tidaknya suatu kuesioner. Suatu kuesioner dikatakan valid jika pertanyaan pada kuesioner mampu untuk mengungkapkan sesuatu yang akan diukur untuk kuesioner tersebut. Butir pertanyaan dapat dilihat dari nilai *corrected item-total correlation*. Suatu butir pertanyaan dikatakan *valid* jika nilai r_{hitung} yang merupakan nilai dari *corrected item-total correlation* > dari r_{tabel} yang diperoleh melalui *Df (Degree of Freedom)*.

Uji reliabilitas merupakan alat yang digunakan untuk mengukur kuesioner yang merupakan indikator dari variabel atau konstruk. Suatu kuesioner dikatakan

reliabel atau handal jika jawaban seseorang terhadap pernyataan adalah konsisten atau stabil dari waktu ke waktu. Untuk *uji reliabilitas* dalam penelitian ini adalah dengan menggunakan fasilitas SPSS, yakni dengan uji statistik *Cronbach Alpha(a)*. Suatu konstruk atau variabel dikatakan reliabel jika memberikan nilai Cronbach Alpha $> 0,70$ (Imam Ghozali, 2013:47).

2. Uji Asumsi Klasik

Asumsi klasik terdapat beberapa pengujian yang harus dilakukan yakni:

a. Uji Multikolinieritas

Uji multikolinieritas bertujuan mengetahui apakah antara independen memiliki hubungan atau tidak satu sama lainnya. *Uji multikolinieritas* dapat dilihat dari nilai tolerance dan variance inflation factor (VIF). Kedua ukuran ini menunjukkan setiap variabel independen manakah yang dijelaskan oleh variabel independen lainnya. Dalam pengertian sederhana setiap variabel independen menjadi variabel dependen (terikat) dan diregres terhadap variabel independen lainnya.

Tolerance mengukur variabilitas variabel independen yang terpilih yang tidak dijelaskan oleh variabel independen lainnya. Jadi nilai tolerance yang rendah sama dengan nilai VIF tinggi (karena $VIF = 1 / \text{tolerance}$). Nilai cutoff yang umum dipakai untuk menunjukkan adanya multikolinieritas adalah nilai tolerance = 0.10 atau sama dengan nilai $VIF = 10$ (Imam Ghozali, 2013 : 106).

b. Uji Autokorelasi

Uji autokorelasi bertujuan apakah dalam model regresi *linear* ada korelasi antara kesalahan pengganggu pada periode t dengan kesalahan peng-ganggu pada periode $t-1$ (sebelumnya). *Autokorelasi* muncul karena observasi yang berurutan

sepanjang waktu berkaitan satu sama lainnya. Masalah ini timbul karena residual (kesalahan pengganggu) tidak bebas dari satu observasi ke observasi lainnya (Imam Ghazali, 2013:110).

Cara yang digunakan untuk mendeteksi ada tidaknya *autokorelasi* pada model regresi yaitu dengan melakukan uji statistik Durbin-Watson. Untuk *uji Durbin-Watson* kita akan membandingkan hasil DW statistik dengan DW tabel. Jika DW statistik $>$ DW tabel, maka dapat disimpulkan bahwa tidak terdapat *problem autokorelasi*.

c. Uji Heteroskedastisitas

Uji heteroskedastisitas bertujuan menguji apakah dalam model regresi terjadi ketidaksamaan *variance* dari *residual* satu pengamatan ke pengamatan lainnya. Jika *variance* dari *residual* suatu pengamatan ke pengamatan lain tetap, maka disebut *homoskedastisitas* dan jika berbeda disebut *heteroskedastisitas*. Ada beberapa cara mendeteksi ada atau tidaknya *heteroskedastisitas* diantaranya dengan menggunakan uji *Glejser*. Deteksi ada atau tidaknya *heteroskedastisitas* dapat dilakukan dengan melihat tingkat *signifikansi* 0.05 atau 5% (Rukajat 2018:16).

d. Uji Normalitas

Uji normalitas bertujuan untuk menguji apakah dalam model regresi, variabel independen dan variabel dependen atau keduanya mempunyai distribusi normal atau tidak. Apabila variabel tidak didistribusikan secara normal maka hasil uji statistik akan mengalami penurunan. Uji normalitas data dapat dilakukan dengan menggunakan *one sample kolmogorov smirnov* yaitu dengan ketentuan apabila nilai signifikan diatas 0,05 maka data ter-distribusi normal. Sedangkan

jika hasil *one sample kolmogorov smirnov* menunjukkan nilai signifikan dibawah 0,05 maka data tidak terdistribusi normal. (Ghozali 2016:154).

3. Analisis Regresi Moderasi (Uji Interaksi)

Moderateds Regression Analysis (MRA) atau Analisis Regresi Moderasi adalah aplikasi khusus regresi linear berganda yang mengandung unsur interkasi (perkalian dua atau lebih variabel independen). Uji ini digunakan untuk mengetahui apakah variabel moderasi akan memperkuat atau memperlemah pengaruh variabel independen terhadap variabel dependen. Model persamaan regresi yang digunakan adalah sebagai berikut (Imam Ghozali, 2011) :

$$Y = \beta_1 X_1 + \beta_2 X_2 + \beta_3 (X_1 \cdot Z) + \beta_4 (X_2 \cdot Z) + e$$

Keterangan :

Y = *Work Engagement*

X₁ = *Job Demands*

X₂ = *Job Resources*

Z = *Turnover Intention*

β = Koefisiensi regresi

e = Error/residu

4. Metode Pengujian Hipotesis

a. Uji Regresi Linear Berganda

Regresi berganda adalah pengembangan dari regresi *linear* sederhana, yang dapat digunakan untuk memprediksi permintaan di masa yang akan datang berdasarkan data masa lalu atau untuk mengetahui pengaruh satu atau lebih variabel bebas (independen) terhadap satu variabel terikat (dependen). Berikut alat uji

hipotesis menggunakan analisis jalur lebih kompleks. Persamaan regresinya sebagai berikut :

$$Z^1 = a + b_1x_1 + b_2x_2 + e_1$$

$$Y^1 = a + b_1x_1 + b_2x_2 + b_3z_1 + e_2$$

Keterangan:

- X_1 = *Job Demands*
- X_2 = *Job Resources*
- Y = *Work Engagement*
- Z = *Turnover Intention*
- e = *Standar Error*

b. Koefisien Determinasi

Koefisien determinasi adalah salah satu nilai statistik yang dapat digunakan untuk mengetahui apakah ada hubungan pengaruh antara dua variabel. Nilai koefisien determinasi menunjukkan presentase variasi nilai variabel dependen yang dapat dijelaskan oleh persamaan regresi yang dihasilkan. Besarnya presentase pengaruh semua variabel independen terhadap nilai variabel dependen dapat diketahui dari besarnya koefisien determinasi (r^2) persamaan regresi.

Besarnya koefisien determinasi adalah 0 sampai dengan 1, semakin mendekati 0 besarnya koefisien determinasi (r^2) suatu persamaan regresi, semakin kecil pula pengaruh semua variabel independen terhadap nilai variabel dependen. Sebaliknya, semakin mendekati 1 besarnya koefisien determinasi (r^2) suatu persamaan regresi, semakin besar pula pengaruhnya variabel independen terhadap variabel dependen.

c. Uji t (parsial)

Uji statistik t digunakan untuk mengukur seberapa jauh pengaruh variabel bebas secara individual dalam menerangkan variasi variabel terikat atau Uji t dimaksudkan untuk mengetahui secara parsial variabel independen berpengaruh signifikan terhadap variabel dependen dengan syarat dapat dikatakan berpengaruh signifikan jika $t < \alpha$ (0,05), menggunakan rumus :

$$t_{hitung} = \frac{a}{\sigma b}$$

Keterangan:

b = Koefisien regresi variabel independen

σb = Standar deviasi koefisien regresi variabel independen. Hasil uji t dapat dilihat pada *output coefficient* dari hasil analisis regresi linier berganda dengan menggunakan bantuan program SPSS.

d. Uji f (simultan)

Uji statistik f digunakan untuk mengukur seberapa jauh pengaruh variabel bebas secara bersama-sama dalam menerangkan variasi variabel terikat atau Uji F dimaksudkan untuk mengetahui pengaruh signifikansi antara variabel independen dan variabel dependen secara simultan dengan syarat dapat dikatakan berpengaruh signifikan jika $f < \alpha$ (0,05), menggunakan rumus:

$$F_{hitung} = \frac{R^2/k}{(1 - R^2)/(n - k - 1)}$$

Keterangan:

R^2 = Koefisien determinasi

n = Jumlah data

k = Jumlah variabel independen

BAB IV

HASIL PENELITIAN DAN PEMBAHASAN

A. Gambaran Umum Objek Penelitian

1. Kabupaten Bulukumba

Kabupaten Bulukumba adalah salah satu Daerah Tingkat II di Provinsi Sulawesi Selatan, Indonesia. Ibu kota kabupaten ini terletak di Kota Bulukumba. Kabupaten ini memiliki luas wilayah 1.154,67 km² dan berpenduduk sebanyak 395.560 jiwa dengan jarak tempuh dari Kota Makassar sekitar 153 Km.

Secara geografis Kabupaten Bulukumba terletak di koordinat 5 ° 20 "hingga 5 ° 40" Lintang Selatan dan 119 ° 50 "pada 120 ° 28" dari garis bujur Timur yang berbatasan dengan Kabupaten Sinjai di utara, di timur berdekatan dengan Teluk Bone , selatan Laut Flores dan barat Bantaeng.

Selain itu, Kabupaten Bulukumba dibagi menjadi 10 kecamatan, 24 desa dan 123 desa. Kabupaten Bulukumba dalam kondisi empat dimensi, yaitu dataran tinggi yang terletak di kaki gunung Bawakarang – Lompobattang, dataran rendah, pantai dan laut lepas. Daerah dataran rendah dengan ketinggian antara 0 s/d 25 meter di atas permukaan laut meliputi tujuh kecamatan pesisir, yaitu Kecamatan Gantarang, Kecamatan Ujungbulu, Kecamatan Ujung Loe, Kecamatan Bontobahari, Kecamatan Bontotiro, Kecamatan Kajang dan Kecamatan Herlang.

Zona bergelombang dari ketinggian antara 25 sampai dengan 100 meter di atas permukaan laut, meliputi bagian dari Kecamatan Gantarang, Kecamatan Kindang, Kecamatan Bontobahari, Kecamatan Bontotiro, Kecamatan Kajang,

Kecamatan Herlang, Kecamatan Bulukumba dan Kecamatan Rilau Ale. Dan daerah perbukitan di Kabupaten Bulukumba terbentang mulai dari Barat ke utara dengan ketinggian 100 s/d di atas 500 meter dari permukaan laut meliputi bagian dari Kecamatan Kindang, Kecamatan Bulukumba dan Kecamatan Rilau Ale.

Wilayah Kabupaten Bulukumba lebih didominasi oleh topografi dataran rendah hingga bergelombang. Area dataran rendah, bergelombang hingga dataran tinggi hampir seimbang, dataran rendah sampai bergelombang mencapai sekitar 50,28%, dataran tinggi mencapai 49,72%.

2. Profil PT. PLN (Persero) Area Bulukumba

PT PLN (Persero) Area Bulukumba wilayah area asuhan PT PLN (Persero) Wilayah Sulsel, Sultra dan Sulbar yang beralamat di Jl. Lanto Daeng Pasewang Kabupaten Bulukumba Sulawesi-Selatan yang diresmikan pada 1 Oktober 1982 dan termasuk dalam kategori kelas 1. Secara fungsional membawahi 7 unit rayon yang diantaranya Rayon Panrita Lopi, Rayon Tanete, Rayon Sinjai, Rayon Bantaeng, Rayon Jeneponto, Rayon Selayar dan Rayon Kalumpangserta memiliki 29 kantor unit pelayanan. Luas wilayah yang dimiliki yaitu Kabupaten Bulukumba (Luas wilayah 1.154,67 Km²), Kabupaten Bantaeng (Luas wilayah 395,83 Km²), Kabupaten Sinjai (Luas wilayah 819,96 Km²), Kabupaten Selayar (Luas wilayah 903,35 Km²) dan Kabupaten Jeneponto (Luas wilayah 749,79 Km²). Jumlah karyawan outsourcing sebanyak 521 orang dan karyawan tetap sebanyak 111 orang.

a) Visi dan Misi Perusahaan

Visi adalah gambar dan tujuan bisnis di masa depan sementara misi adalah cara yang akan diambil oleh masyarakat dalam mencapai tujuan perusahaan. Adapun visi dan misi PT. PLN (Persero) Bulukumba Area sebagai berikut:

VISI :“Menjadi PLN Pengelola Sistem Distribusi dan Pelayanan Pelanggan Listrik terbaik di Indonesia dan #1 Pilihan pelanggan untuk solusi energi di Sulawesi Selatan, Barat dan Tenggara”

MISI :

- 1) Menjalankan bisnis kelistrikan dan bidang lain yang terkait berorientasi pada kepuasan pelanggan, anggota perusahaan dan pemegang saham dengan berbasis Manajemen Resiko.
- 2) Menjadikan pilihan utama konsumen untuk menyediakan solusi energi yang andal dan berkelanjutan melalui transformasi Lean, Green, Innovative dan Customer Focused.
- 3) Meningkatkan akses ketenagalistrikan di seluruh Sulawesi Selatan, Tenggara dan Barat untuk mendukung pertumbuhan investasi industri smelter dan memperkuat ketahanan ekonomi.
- 4) Membangun SDM yang amanah, kompeten, harmonis, loyal, adaptif, dan kolaboratif (AKHLAK) yang siap bertransformasi sesuai kebijakan PLN untuk mendukung pencapaian kinerja perusahaan dan mempersiapkan pemimpin masa depan PLN.

a) Struktur Perusahaan

Struktur perusahaan yang jelas ini akan mempermudah anggota untuk melihat bagaimana perusahaan menyusun struktur sehingga

masing-masing dari mereka jelas mengetahui tugas, wewenang dan tanggung jawab. Dengan demikian dengan struktur perusahaan ini karyawan dapat bekerja dengan jelas sesuai dengan bagian dan tugas masing-masing.

Gambar 4.1
Struktur Perusahaan PT. PLN (Persero) area Bulukumba



Adapun uraian tugas dari PT. PLN (Persero) Area Bulukumba adalah:

- 1) Manajer Area memiliki tugas utama sebagai berikut:
 - a. Membagi tugas dan memberi arahan kepada bawahan dalam rangkapelaksanaan tugas.
 - b. Menetapkan program kerja peningkatan kinerja area.
 - c. Menetapkan indikator kerja KPI bagian dan unit asuhannya.
 - d. Menetapkan program kerja peningkatan kinerja area.
 - e. Menetapkan standar manajemen kontruksi.
- 2) Supervisor Pengadaan memiliki tugas utama sebagai berikut:
 - a. Melaksanakan efisiensi operasi kontruksi distribusi.
 - b. Memantau realisasi pelaksanaan penyambungan tenaga listrik.

- c. Mengendalikan pelaksanaan penyambungan tenaga listrik.
 - d. Mengelola pengudaan dan persediaan materai distribusi.
 - e. Melaksanakan tugas berkala sesuai bidangnya.
- 3) Asisten Manajer Jaringan terbagi menjadi dua yaitu Supervisor Operasidan Supervisor pemeliharaan, memiliki tugas utama sebagai berikut:
- a. Membagi tugas dan memberi arahan kepada bawahan dalam rangka pelaksanaan tugas.
 - b. Mengusulkan rencana pengembangan sistem operasi distribusi untuk mengoptimalkan beban dan jaringan efesiensi distribusi..
 - c. Melakukan pengendalian atas tercapainya efisiensi operasi danpemeliharaan asset jaringan distribusi respon time, recovery time, dan jumlah gangguan.
- 4) Asisten Manajer Transaksi Energi terbagi menjadi tiga yaitu Supervisor Pengendalian Susut, Supervisor Transaksi Energi dan Supervisor Pemeliharaan Meter Transaksi, memiliki tugas utama sebagai berikut:
- a. Membagi tugas dan memberi arahan kepada bawahan dalam rangka pelaksanaan tugas.
 - b. Melakukan analisa dan evaluasi energi.
 - c. Menangani akurasi transaksi energi listrik internal perusahaan denganunit lain dan pelanggan.
 - d. Menyusun dan melaksanakan program penurunan susut non-teknis.

- e. Mengendalikan kegiatan pemasangan, perubahan daya, pemutusan dan pemeliharaan APP.
- 5) Asisten Manajer Pelayanan dan Administrasi terbagi menjadi tiga yaitu Supervisor Pelayanan Pelanggan dan Supervisor Administrasi & Umum dan Supervisor K3 & Lingkungan, memiliki tugas utama sebagai berikut:
- a. Asisten Manajer Pelayanan dan Administrasi terbagi menjadi tiga yaitu Membagi tugas dan memberi arahan kepada bawahan dalam rangka pelaksanaan tugas.
 - b. Mengelola fungsi keuangan.
 - c. Mengelola fungsi akuntansi.
 - d. Mengelola peningkatan pelayanan pelanggan.
 - e. Mengelola peningkatan Integritas Layanan Publik (ILP).
- 6) Asisten Manajer Perencanaan terbagi menjadi dua yaitu Supervisor Perencanaan Sistem dan Supervisor Pengendalian Kontruksi memiliki tugas utama sebagai berikut:
- a. Membagi tugas dan memberi arahan kepada bawahan dalam rangka pelaksanaan tugas.
 - b. Menyusun master plan, usulan RAKP dan PRK area.
 - c. Memantau realisasi RAKP termasuk breakdown dan monitor melalui *smart one*.
 - d. Mengusulkan sasaran indikator kerja KPI area dan rayon.
 - e. Mengelola pengoprasian sistem teknologi informasi.

7) Rayon memiliki tugas utama sebagai berikut:

- a. Membagi tugas dan memberi arahan kepada bawahan dalam rangka pelaksanaan tugas.
- b. Menyusun usulan PRK rayon.
- c. Melakukan evaluasi realisasi kinerja rayon.
- d. Menyusun dan mengevaluasi potensi pasar.
- e. Menyusun program peningkatan pelayanan pelanggan.

B. Karakteristik Responden

Responden dalam penelitian ini adalah seluruh karyawan PT PLN (Persero) Area Bulukumba yang berjumlah 226 orang. Karakteristik responden adalah bagian yang tak terpisahkan dari variabel-variabel penelitian. Sehingga dari hasil penelitian yang telah dilakukan dapat diketahui karakteristik responden sebagai berikut.

1. Karakteristik Responden berdasarkan Jenis kelamin

Jenis kelamin secara umum dapat memberikan perbedaan pada perilaku seseorang. Dalam suatu bidang kerja jenis kelamin seringkali dapat menjadi pembeda aktivitas yang dilakukan oleh individu. Penyajian data primer responden berdasarkan jenis kelamin yang berhasil diperoleh adalah sebagai berikut:

Tabel 4.1
Karakteristik Responden Berdasarkan Jenis Kelamin

Jenis Kelamin	Jumlah Responden	Persentase
Laki-Laki	185	81.9%
Perempuan	41	18.1%
Total	226	100%

Sumber: Output SPSS 0.24 (2021)

Tabel 4.1 menunjukkan bahwa responden yang berjenis kelamin laki-laki

lebih banyak yaitu sebesar 81,9% sedangkan responden berjenis kelamin perempuan hanya sebesar 18,1% yang bekerja di PT PLN (Persero) Area Bulukumba. Hal tersebut dikarenakan tenaga kerja laki-laki dianggap tangguh, kuat dan berani dalam mengambil sebuah keputusan dan resiko.

2. Usia

Usia kaitanya kinerja seseorang di perusahaan biasanya sebagai gambaran terhadap pengalaman dan tanggung jawab individu terhadap pekerjaannya. Adapun rincian dari usia responden pada penelitian ini, sebagai berikut:

Tabel 4.2
Karakteristik Responden Berdasarkan Usia

Usia	Jumlah Responden	Persentase
<20 thn	9	4.0%
21-30 thn	72	31.9%
31-40 thn	71	31.4%
41-50 thn	63	27.9%
>50 thn	11	4.9%
Total	226	100%

Sumber: Output SPSS 0.24 (2021)

Tabel 4.2 menunjukkan bahwa responden dengan umur kisaran 21-30 memiliki persentase terbanyak yaitu 31,9% dengan jumlah responden 72 orang, diikuti dengan responden yang berusia kisaran 31-40 dengan jumlah persentase 31,4% dengan jumlah responden 71 orang. Hal ini menunjukkan bahwa karyawan outsourcing PT PLN (Persero) Area Bulukumba memprioritaskan karyawan yang berumur 21-30 tahun karena masih dapat bekerja dengan stabil dan memiliki semangat kerja yang tinggi.

3. Tingkat Pendidikan Terakhir

Tingkat pendidikan menunjukkan pengetahuan dan daya pikir yang dimiliki oleh seorang responden. Adapun rincian dari pendidikan terakhir responden pada penelitian ini sebagai berikut:

Tabel 4.3
Karakteristik Responden Berdasarkan Pendidikan Terakhir

Pekerjaan	Jumlah Responden	Persentase
SMA/SMK	151	66.8%
Diploma III	23	10.2%
S1	52	23.0%
Total	226	100%

Sumber: Output SPSS 0.24 (2021)

Tabel 4.3 menunjukkan bahwa responden dengan tingkat pendidikan terakhir SMA/SMK lebih banyak yaitu dengan persentase 66,8%. Sehingga dapat disimpulkan PT PLN (Persero) Area Bulukumba membutuhkan karyawan *outsourcing* yang masih memiliki semangat kerja yang tinggi serta karyawan yang berpengalaman pada bidangnya.

C. Deskriptif Variabel Penelitian

Berdasarkan hasil penelitian yang telah dilakukan terhadap 226 responden pada karyawan PT PLN (Persero) Area Bulukumba melalui penyebaran kuesioner online, untuk mendapatkan kecenderungan jawaban terhadap masing-masing variabel akan didasarkan pada rentang skor jawaban sebagaimana pada lampiran.

1. Deskripsi Variabel *Job Demands* (X_1).

Job demands adalah suatu keadaan yang dirasakan karyawan terhadap pekerjaan yang diberikan dan harus diselesaikan dalam kurung waktu yang

singkat secara bersamaan yang menyebabkan karyawan tersebut berada dalam tekanan. Tanggapan responden terhadap variabel *job demands* dapat dilihat pada tabel 4.4

Tabel 4.4
Variabel *Job Demands*

No	Pertanyaan	STS	TS	KS	S	SS	Jumlah
1	X _{1.1}	2	4	14	111	95	226
2	X _{1.2}	-	4	32	110	80	226
3	X _{1.3}	5	14	67	90	50	226
4	X _{1.4}	2	11	47	96	70	226
5	X _{1.5}	-	5	19	109	93	226

Sumber: Output SPS 0.24 (2021)

Tabel 4.4 menjelaskan bahwa dari 5 item pertanyaan yang telah disediakan oleh peneliti, tanggapan responden didominasi oleh jawaban “setuju”. Pada pernyataan X_{1.1} mengenai karyawan dapat menyelesaikan pekerjaan dengan baik dan teliti sesuai dengan standar yang telah ditetapkan, 97% responden serta masih dapat menjalankan pekerjaannya sesuai standar dan 3% tidak dapat menjalankannya sesuai dengan standar. Pada pernyataan X_{1.2} mengenai karyawan dapat mencapai target yang telah ditetapkan pimpinan, 98% karyawan dapat mencapai target dan 2% karyawan belum dapat mencapai target pekerjaan sesuai yang ditetapkan pimpinan. Pada pernyataan X_{1.3} mengenai karyawan memiliki beban pekerjaan yang banyak dalam waktu yang singkat, 91% karyawan setuju dengan pernyataan tersebut dan 9% tidak setuju dengan pernyataan tersebut. Pada pernyataan X_{1.4} mengenai karyawan dituntut melakukan pekerjaan dengan cepat 94% setuju dengan pernyataan tersebut dan 6% tidak setuju. Pada pernyataan X_{1.5} mengenai karyawan dapat membedakan urusan pekerjaan dengan urusan lainnya, 97% dapat membedakan urusan pekerjaan dengan yang lainnya dan 3% belum dapat membedakan.

Dapat disimpulkan masih ada beberapa karyawan yang belum dapat memenuhi tuntutan pekerjaan yang diberikan. Hal ini disebabkan karyawan

diberikan pekerjaan yang tidak sesuai dengan *skill* yang dimiliki sehingga karyawan belum bisa memenuhi tuntutan tugas yang diberikan. Maka dari itu pimpinan perlu memantau kinerja karyawan setiap bulan maupun minggu serta memotivasi karyawan dengan melakukan *sharing*.

2. Deskripsi Variabel *Job Resources* (X_2)

Job resources yaitu cara karyawan memanfaatkan kesempatan untuk mengembangkan keahliannya agar menjadi karyawan yang lebih berkompoten. Tanggapan responden terhadap variabel *job resources* dapat dilihat pada tabel 4.5.

Tabel 4.5
Variabel *Job Resources*

No	Pertanyaan	STS	TS	KS	S	SS	Jumlah
1	X _{2.1}	3	4	17	115	87	226
2	X _{2.2}	-	7	25	112	82	226
3	X _{2.3}	1	4	25	111	85	226
4	X _{2.4}	3	5	24	121	73	226
5	X _{2.5}	2	7	32	88	97	226

Sumber: Output SPSS 0.24 (2021)

Tabel 4.5 menjelaskan bahwa dari 5 item pertanyaan yang telah disediakan oleh peneliti, tanggapan responden didominasi oleh jawaban “setuju”. Pada pernyataan X_{2.1} mengenai karyawan mampu membedakan pekerjaannya dengan pekerjaan rekan kerjanya, 96% sudah mampu membedakannya dan 4% belum mampu. Pada pernyataan X_{2.2} mengenai karyawan menerima pekerjaan didukung dengan sumberdaya dan penjelasan yang cukup untuk melakukannya, 96% setuju dengan pernyataan tersebut dan 4% tidak setuju. Pada pernyataan X_{2.3} mengenai atasan yang selalu memperhatikan kesejahteraan karyawannya, 98% setuju dan 2% tidak setuju. Pada pernyataan X_{2.4} mengenai rekan kerja yang saling

membantu dalam menyelesaikan pekerjaan, 96% setuju dan 4% tidak setuju. Pada pernyataan X_{2.5} mengenai karyawan diberikan kesempatan untuk mengasah kemampuan dalam bekerja, 96% menyatakan setuju dan 4% tidak setuju.

Dapat disimpulkan pimpinan perlu melakukan pengembangan sumber daya yang menjadi penunjang karyawan dalam menyelesaikan pekerjaannya serta memperhatikan kesejahteraan karyawannya sehingga karyawan dapat bekerja secara produktif.

3. Deskripsi Variabel *Turnover Intention* (Z)

Turnover intention adalah keinginan karyawan unruk pindah ke perusahaan lain tetapi belum terealisasikan. Tanggapan responden terhadap variabel *turnover intention* dapat dilihat pada tabel 4.6.

Tabel 4.6
Variabel *Turnover Intention*

No	Pertanyaan	STS	TS	KS	S	SS	Jumlah
1	Z1.1	1	5	50	118	82	226
2	Z1.2	-	3	20	117	86	226
3	Z1.3	1	3	19	104	99	226
4	Z1.4	-	5	18	106	97	226
5	Z1.5	-	4	21	95	106	226

Sumber: Output SPSS 0.24 (2021)

Tabel 4.6 menjelaskan bahwa dari 5 item pertanyaan yang telah disediakan oleh peneliti, tanggapan responden didominasi oleh jawaban “setuju”. Pada pernyataan Z_{1.1} mengenai karyawan merasa bosan terhadap pekerjaan yang mereka lakukan, 97% responden setuju dan 3% responden tidak setuju. Z_{1.2} mengenai melakukan obrolan dengan rekan kerja mengenai lowongan pekerjaan

di perusahaan lain, 98% setuju dan 2% tidak setuju. Pada pernyataan Z_{1.3} mengenai karyawan akan meninggalkan pekerjaannya apabila mendapatkan pekerjaan dengan gaji yang besar, 98% setuju dan 2% tidak setuju. Pada pernyataan Z_{1.4} mengenai meninggalkan pekerjaan karena pekerjaannya terlalu berat, 97% setuju dan 3% tidak setuju. Pada pernyataan Z_{1.5} mengenai mencari lingkungan kerja yang baru, 98% setuju dan 2% tidak setuju.

Dapat disimpulkan perusahaan perlu mencegah terjadinya *turnover* pada perusahaan yang dimana pihak manajemen perlu memberikan dorongan dan motivasi kepada karyawan.

4. Deskripsi Variabel Work Engagement (Y)

Work engagement adalah keadaan dimana karyawan mampu berkomitmen atas pekerjaan yang diberikan. Tanggapan responden terhadap variabel *work engagement* dapat dilihat pada tabel 4.7.

Tabel 4.7
Variabel Work Engagement

No	Pertanyaan	STS	TS	KS	S	SS	Jumlah
1	Y _{1.1}	34	56	81	27	28	226
2	Y _{1.2}	21	43	63	58	41	226
3	Y _{1.3}	20	39	54	64	49	226
4	Y _{1.4}	30	63	48	48	37	226
5	Y _{1.5}	29	34	65	57	41	226

Sumber: Output SPSS 0.24 (2021)

Tabel 4.7 menjelaskan bahwa dari 5 item pertanyaan yang telah disediakan oleh peneliti, tanggapan responden lebih dominan memilih jawaban “kurang setuju”. Pada pernyataan Y_{1.1} mengenai karyawan memiliki kemampuan

beradaptasi dan teguh dalam melakukan pekerjaan, 60% responden yang menyatakan setuju dan 40% yang menyatakan tidak setuju. Pada pernyataan Y_{1.2} mengenai karyawan selalu berkonsentrasi penuh dalam bekerja, 72% responden yang setuju dan 28% yang tidak setuju. Pada pernyataan Y_{1.3} mengenai bersemangat dalam menyelesaikan pekerjaan, 74% responden yang setuju dan 26% responden tidak setuju. Pada pernyataan Y_{1.4} mengenai karyawan merasa pekerjaan yang mereka kerjakan bermakna, 58% responden setuju dan 42% tidak setuju. Pada pernyataan Y_{1.5} mengenai menjadikan pekerjaan yang dilakukan sebagai pengalaman berharga, 72% responden setuju dan 28% responden tidak setuju.

Dapat disimpulkan perusahaan masih perlu meningkatkan *work engagement* karyawannya dengan cara memberikan motivasi kepada karyawan untuk mempersiapkan masa depan karirnya, mengembangkan keterampilan karyawan dan menciptakan lingkungan kerja yang positif sehingga karyawan lebih antusias dan bersemangat dalam bekerja.

D. Analisis Dan Olah Statistik

1. Uji Validitas Dan Reliabilitas

Uji validitas dan uji reliabilitas dilakukan untuk menguji item-item pernyataan kuesioner dengan menggunakan SPSS versi 0.24 dengan responden sebanyak 226 orang.

a. Uji Validitas

Uji validitas digunakan untuk mengukur sah atau valid tidaknya suatu kuesioner. Suatu kuesioner dikatakan valid jika pernyataan pada kuesioner

mampu untuk mengungkapkan sesuatu yang akan diukur oleh kuesioner tersebut (Ghozali, 2013). Berikut ini hasil uji validitas dalam penelitian yang telah dilakukan.

Tabel 4.8
Uji Validitas

Variabel	Item	r- hitung	r- tabel	Keterangan
Job Demands (X1)	X1.1	0.693	0.137	Valid
	X1.2	0.774	0.137	Valid
	X1.3	0.695	0.137	Valid
	X1.4	0.785	0.137	Valid
	X1.5	0.736	0.137	Valid
Job Resources (X2)	X2.1	0.770	0.137	Valid
	X2.2	0.742	0.137	Valid
	X2.3	0.768	0.137	Valid
	X2.4	0.791	0.137	Valid
	X2.5	0.815	0.137	Valid
Turnover Intention (Z)	Z1.1	0.806	0.137	Valid
	Z1.2	0.792	0.137	Valid
	Z1.3	0.817	0.137	Valid
	Z1.4	0.840	0.137	Valid
	Z1.5	0.816	0.137	Valid
Work Engagement (Y)	Y1.1	0.845	0.137	Valid
	Y1.2	0.870	0.137	Valid
	Y1.3	0.847	0.137	Valid
	Y1.4	0.909	0.137	Valid
	Y1.5	0.923	0.137	Valid

Sumber: Output SPSS 0.24 (2021)

Dari tabel 4.8 menunjukkan bahwa seluruh item pertanyaan memiliki *corrected-total correlation* (r_{hitung}) > r_{tabel} pada taraf signifikansi 5% ($\alpha = 0,05$) dan $n = 226$. Artinya seluruh item dalam penelitian ini dinyatakan valid karena lebih besar dari nilai r_{tabel} sebesar 0,137 maka seluruh item dalam pertanyaan kuesioner ini dapat digunakan untuk pengujian selanjutnya.

b. Uji Reliabilitas

Adapun hasil yang telah diolah oleh peneliti adalah sebagai berikut:

Tabel 4.9
Uji Realibilitas

Variabel	<i>Cronbach's Alpha</i>	<i>N Of Items</i>
<i>Job Demands (X₁)</i>	0.782	5
<i>Job Resources (X₂)</i>	0.836	5
<i>Turnover Intention (Z)</i>	0.873	5
<i>Work Engagement (Y)</i>	0.926	5

Sumber: Output SPSS 0.24 (2021)

Dari tabel 4.9 menunjukkan bahwa semua variabel dinyatakan *reliable* karena telah melewati batas koefisien reliabilitas yaitu *cronbach alpha* semua variabel $> 0,60$, sehingga untuk selanjutnya setiap item pada masing-masing konsep variabel layak digunakan sebagai alat ukur.

2. Uji Asumis Klasik

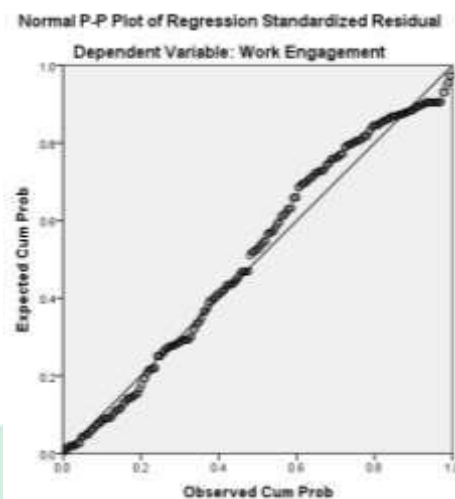
Sebelum menggunakan teknik analisis regresi linear berganda untuk uji hipotesis, maka terlebih dahulu dilaksanakan uji asumsi klasik. Uji asumsi klasik dilakukan untuk melihat apakah asumsi-asumsi yang diperlukan dalam analisis regresi linear berganda terpenuhi, uji asumsi klasik dalam penelitian ini menguji normalitas data secara statistik, uji multikolonieritas, uji heteroskedastisitas dan autokolerasi.

a. **Uji Normalitas**

Uji normalitas dilakukan untuk melihat apakah nilai residual terdistribusi normal atau tidak. Untuk lebih memastikan apakah data residual terdistribusi secara normal atau tidak, maka uji statistik yang dapat dilakukan

yaitu pengujian *probability plot*. Adapun hasil yang telah diolah oleh peneliti adalah sebagai berikut:

Gambar 4.2
Hasil Uji Normal *Probability Plot*



Berdasarkan gambar 4.1 menunjukkan bahwa data terdistribusi normal karena bentuk grafik normal tidak melenceng ke kanan atau ke kiri. Pada gambar tersebut menunjukkan adanya titik-titik (data) yang tersebar disekitar garis diagonal dan penyebaran titik-titik (data) tersebut mengikuti arah garis diagonal. Hal ini berarti model regresi dalam penelitian ini memenuhi asumsi normalitas.

b. Uji Multikolonieritas

Uji multikolonieritas bertujuan untuk menguji apakah model regresi ditemukan adanya korelasi antar variabel bebas (independen). Model regresi yang baik seharusnya tidak terjadi korelasi di antara variabel independen. Pengujian multikolonieritas dapat dilihat dari *Tolerance Value* atau *Variance Inflation*

Factor (VIF), sebagai berikut : Jika nilai *tolerance* $> 0,10$ dan *VIF* < 10 , maka dapat diartikan bahwa tidak terjadi multikolonieritas pada penelitian tersebut.

Tabel 4.10
Hasil Uji Multikolinearitas

Coefficients ^a			
Model		Collinearity Statistics	
		Tolerance	VIF
1	Job Demands	.479	2.087
	Job Resources	.390	2.565
	Turnover Intention	.420	2.381

a. Dependent Variable: Work Engagement

Sumber: Output SPSS 0.24 (2021)

Dari hasil diatas dapat dilihat bahwa nilai Tolerance dari masing-masing variabel $\geq 0,10$ atau nilai *VIF* ≤ 10 maka dapat disimpulkan tidak terjadi multikolinieritas.

c. Uji Heterokedastisitas

Uji Heterokedastisitas bertujuan untuk menguji apakah dalam model regresi terjadi ketidaksamaan variance dari residual satu pengamatan ke pengamatan yang lain. Untuk mendeteksi adanya heterokedastisitas dapat dilakukan dengan uji *glejser*. Berikut tabel hasil uji *glejser*.

Tabel 4.11
Hasil Uji Glejser

Coefficients ^a						
Model		Unstandardized Coefficients		Standardized Coefficients	t	Sig.
		B	Std. Error	Beta		
1	(Constant)	-.451	1.412		-.319	.750
	Job Demands	.167	.086	.184	1.948	.053
	Job Resources	-.006	.092	-.007	-.063	.950
	Turnover Intention	.065	.094	.070	.697	.486

a. Dependent Variable: ABS_RES2

Sumber: Output SPSS 0.24 (2021)

Berdasarkan tabel 4.11 menunjukkan bahwa nilai signifikansi semua variabel $>0,05$, sehingga dapat disimpulkan bahwa tidak terdapat heteroskedastisitas pada model tersebut dan telah memenuhi uji heteroskedastisitas.

d. Uji Autokorelasi

Uji autokorelasi bertujuan untuk menguji apakah dalam model ini terdapat korelasi antara kesalahan pada periode t dengan kesalahan pada periode $t-1$. Model regresi yang baik adalah model regresi yang bebas autokorelasi. Dalam penelitian ini digunakan uji Durbin Watson (DW Test) untuk menguji keberadaan autokorelasi dalam model regresi.

Tabel 4.12
Hasil Uji Durbin-Watson (DW)

Model Summary ^b					
Model	R	R Square	Adjusted R Square	Std. Error of the Estimate	Durbin-Watson
1	.321 ^a	.103	.091	4.91159	1.985
a. Predictors: (Constant), LAG_Z, LAG_X1, LAG_X2					
b. Dependent Variable: LAG_Y					

Sumber: Output SPSS 0.24 (2021)

Pada Tabel 4.12 menunjukkan bahwa nilai Durbin-Watson (DW) yang diperoleh sebesar 1,985.

1. Jika $DW (1,985) > DU (1,590)$ maka tidak terdapat autokorelasi positif.
2. Jika $4 - DW (2,015) > DU (1,590)$ maka tidak terdapat autokorelasi negatif.

Maka dapat disimpulkan, pada analisis regresi tidak terdapat autokorelasi positif dan tidak terdapat autokorelasi negatif sehingga bisa disimpulkan sama sekali tidak terdapat autokorelasi.

E. Hasil Uji Hipotesis

Untuk menguji hubungan masing-masing variabel antara variabel independen, dependen, dan variabel moderating pada hipotesis H₁ dan H₂ menggunakan analisis regresi linear berganda dengan meregresi variabel independen (*Job Demands dan Job Resources*) terhadap variabel dependen (*Work Engagement*) sedangkan untuk menguji hipotesis H₃ dan H₄ menggunakan analisis moderasi dengan pendekatan uji selisih mutlak. Uji hipotesis pada penelitian ini menggunakan program SPSS 0.24 (2021).

a. Hasil Uji Analisis Regresi Linear Berganda H_1 dan H_2

Untuk pengujian hipotesis H_1 dan H_2 menggunakan uji regresi linear berganda yaitu Pengaruh *Job Demands* dan *Job Resources* terhadap *Work Engagement*. Hasil pengujian sebagai berikut.

1. Analisis Regresi Linear Berganda

Analisis regresi linear berganda digunakan untuk mengetahui besarnya besarnya pengaruh bebas baik parsial maupun simultan terhadap variabel terikat. Adapun hasil analisis linear berganda sebagai berikut.

Tabel 4.13
Hasil Uji Analisis Regresi Linear Berganda
Coefficients^a

Model	Unstandardized Coefficients		Standardized Coefficients	T	Sig.
	B	Std. Error	Beta		
(Constant)	5,015	,952		5,266	,000
1 <i>Job Demand</i>	,283	,058	,290	4,859	,000
<i>Job Resources</i>	,507	,057	,533	8,945	,000

a. Dependent Variable: *Work Engagement*

Sumber : Output SPSS 0.24 (2021)

Berdasarkan tabel 4.13 diatas maka persamaan regresi linear berganda dapat dirumuskan sebagai berikut :

$$\text{Work Engagement} : 5.015 + 0.283X_1 + 0.507X_2$$

- Nilai konstanta (a) diatas sebesar 5.015 yang artinya apabila seluruh variabel X nilainya 0, maka nilai Y sebesar 5.015
- Koefisien regresi (b_1) = 0.283 artinya apabila variabel *job demands* mengalami kenaikan 1% maka *work engagement* meningkat sebesar 0,283
- Koefisien regresi (b_2) = 0.507 artinya apabila variabel *job resources* mengalami kenaikan 1% maka *work engagement* meningkat 0.507

2. Uji Koefisien Determinasi (R^2)

Tabel 4.14
Hasil Uji Determinasi Model I

Model Summary				
Model	R	R Square	Adjusted R Square	Std. Error of the Estimate
1	,762 ^a	,580	,576	1,885

a. Predictors: (Constant), *Job Resources*, *Job Demand*

Sumber : Output SPSS 0.24 (2021)

Koefisien determinasi bertujuan untuk mengetahui seberapa besar kemampuan variabel independen menjelaskan variabel dependen. Dari tabel 4.14 diketahui bahwa *R Square* sebesar 0.580 hal ini berarti 58.0% yang menunjukkan bahwa *work engagement* dipengaruhi oleh variabel *job demands* dan *job resources*. Sisanya sebesar 42.0% dipengaruhi oleh variabel lain yang belum diteliti pada penelitian ini.

3. Uji T (Uji Parsial)

Tabel 4.15
Hasil Uji T (Uji Parsial)
Coefficients^a

Model	Unstandardized Coefficients		Standardized Coefficients	t	Sig.
	B	Std. Error	Beta		
(Constant)	5,015	,952		5,266	,000
1 <i>Job Demand</i>	,283	,058	,290	4,859	,000
<i>Job Resources</i>	,507	,057	,533	8,945	,000

a. Dependent Variable: *Work Engagement*

Sumber : Output SPSS 0.24 (2021)

Uji T digunakan untuk mengetahui apakah pengaruh satu variabel independen secara individual terhadap dependen, dengan kriteria berdasarkan nilai signifikan terhadap variabel independen mempunyai pengaruh yang signifikan terhadap variabel dependen dan sebaliknya. Jika nilai sinifikansi > 0.05

maka variabel independen tidak mempunyai pengaruh yang signifikan terhadap variabel dependen.

a) *Job Demands* berpengaruh terhadap *Work Engagement* (H_1)

Berdasarkan tabel 4.15 dapat dilihat variabel *job demands* memiliki nilai t hitung sebesar $4,859 > t$ tabel $1,65046$ untuk mencari t tabel adalah $\alpha = 0.05$, t-tabel $\alpha = \alpha/2$, $n-k = 226-2 = 224$, maka t-tabel = $1,65046$ dan tingkat signifikansi sebesar $0,000 < 5\%$ ($\alpha=0,05$). Dari hasil tabel 4.15 dapat disimpulkan bahwa *job demands* berpengaruh positif signifikan terhadap *work engagement* **Hipotesis diterima.**

b) *Job Resources* berpengaruh terhadap *Work Engagement* (H_2)

Berdasarkan tabel 4.15 dapat dilihat variabel *job resources* memiliki nilai t hitung sebesar $8,945 > t$ tabel $1,65046$ untuk mencari t tabel adalah $\alpha = 0.05$, t-tabel $\alpha = \alpha/2$, $n-k = 226-2 = 224$, maka t-tabel = $1,65046$ dan tingkat signifikansi sebesar $0,000 < 5\%$ ($\alpha=0,05$). Dari hasil tabel 4.15 dapat disimpulkan bahwa *job resources* berpengaruh positif signifikan terhadap *work engagement* **Hipotesis diterima.**

b. Hasil Uji Regresi Moderasi dengan Pendekatan Nilai Selisih Mutlak H_3 dan H_4

Pengujian hipotesis terhadap variabel moderasi dapat dijabarkan sebagai berikut:

1) **Analisis Koefisien Determinasi (R^2)**

Koefisien determinasi (R^2) digunakan untuk mengetahui sejauh mana kontribusi variabel independen terhadap variabel dependen dengan adanya regresi linear. Hasil koefisien determinasi dapat dilihat pada tabel dibawah ini.

Tabel 4.16
Hasil Uji Determinasi Model II

Model Summary

Model	R	R Square	Adjusted R Square	Std. Error of the Estimate
1	,796 ^a	,634	,626	1,772

a. Predictors: (Constant), *Job Resources*Turnoven Intention*, *Job Resources*, *Job Demand*, *Turnoven Intention*, *Job Demand*Turnoven Intention*

Sumber : Output SPSS 0.24 (2021)

Berdasarkan tabel 4.16, hasil uji koefisien determinasi, nilai R^2 (*R Square*) dari model regresi digunakan untuk mengetahui seberapa besar kemampuan variabel *independen* menerangkan variabel *dependen*. Menunjukkan bahwa nilai R^2 (*R Square*) sebesar 0,634 berarti 63,4% yang dapat dijelaskan oleh variabel *job resources* ke *turnover intention* dan *job demands* ke *turnover intention*. Sisanya sebesar 63,4% dipengaruhi oleh variabel lain yang belum diteliti pada penelitian ini.

2) Uji Selisih Mutlak

Tabel 4.17
Hasil Uji Selisih Mutlak

Coefficients^a

Model	Unstandardized Coefficients		Standardized Coefficients	t	Sig.
	B	Std. Error	Beta		
(Constant)	-6,518	2,889		-2,256	,025
<i>Job Demand</i>	-,189	,182	-,194	-1,040	,300
<i>Job Resources</i>	1,480	,192	1,557	7,716	,000
<i>Turnoven Intention</i>	,732	,175	1,384	4,189	,000
1 <i>Job Demand*Turnoven Intention</i>	,031	,012	1,497	2,620	,009
<i>Job Resources*Turnoven Intention</i>	-,063	,012	-2,936	-5,137	,000

a. Dependent Variable: *Work Engagement*

Sumber : Output SPSS 0.24 (2021)

Berdasarkan tabel 4.17 dapat dianalisis model estimasi sebagai berikut:

$$\text{Minat Beli} = -6.518 + 0,031 X1_Z + -0.063 X2_Z$$

- a. Nilai konstanta (a) diatas sebesar -6.518 yang artinya apabila seluruh variabel X nilainya 0, maka nilai Y sebesar -6.518
- b. Koefisien regresi (b₁) = 0.031 artinya apabila variabel *job demands* mengalami kenaikan 1% maka *turnover intention* meningkat sebesar 0.031
- c. Koefisien regresi (b₂) = -0.063 artinya apabila variabel *job resources* mengalami kenaikan 1% maka *turnover intention* meningkat 0.063

- a) *Turnover Intention* memoderasi hubungan *Job Demands* terhadap *Work Engagement* (H₃)

Tabel 4.17 menunjukkan hasil uji selisih mutlak variabel moderating *job demands* melalui *turnover intention* memiliki t hitung 2.620 > t tabel 1,65046 untuk mencari t tabel adalah $\alpha = 0.05$, t-tabel $\alpha = \alpha/2$, n-k = 226-2 = 224, maka t-tabel = 1,65046 dan tingkat signifikansi sebesar 0,009 < 5% ($\alpha=0,05$). Hal ini menunjukkan bahwa *turnover intention* dapat memoderasi hubungan variabel *job demands* terhadap *work engagement*

Hipotesis diterima.

- b) *Turnover Intention* memoderasi hubungan *Job Resources* terhadap *Work Engagement* (H₄)

Tabel 4.17 menunjukkan hasil uji selisih mutlak variabel moderating *job resources* melalui *turnover intention* memiliki t hitung -5.137 > t tabel 1,65046 untuk mencari t tabel adalah $\alpha = 0.05$, t-tabel $\alpha = \alpha/2$, n-k = 226-2

= 224, maka t-tabel = 1,65046 dan tingkat signifikansi sebesar $0,000 < 5\%$ ($\alpha=0,05$). Hal ini menunjukkan bahwa *turnover intention* dapat memoderasi hubungan variabel *job resources* terhadap *work engagement*

Hipotesis diterima.

c. Pembahasan Hasil Penelitian

Hasil pengujian hipotesis yang dikembangkan dalam penelitian ini secara ringkas disajikan sebagai berikut:

Tabel 4.18
Ringkasan Hasil Penelitian

Hipotesis	B	t-Hitung	t-Tabel	Sig.	Pernyataan	Hasil
H ₁	.283	4.859	1.65046	0.000	Job Demands berpengaruh positif dan signifikan terhadap Work Engagement	Hipotesis diterima
H ₂	.507	8.945	1.65046	0.000	Job Resources berpengaruh positif dan signifikan terhadap Work Engagement	Hipotesis diterima
H ₃	.031	2.620	1.65046	0.009	Turnover Intention dapat memoderasi Job Demands dengan Work Engagement secara positif dan signifikan	Hipotesis diterima
H ₄	-.063	-5.137	1.65046	0.000	Turnover Intention dapat memoderasi Job Resources dengan Work Engagement secara negatif dan signifikan	Hipotesis diterima

Berdasarkan hasil analisis diatas, maka akan dilakukan pembahasan yang memberikan beberapa informasi secara rinci tentang hasil penelitian serta bagaimana pengaruh antar variabel dalam penelitian. Adapun variabel dalam

penelitian ini adalah *job demands* dan *job resources* sebagai variabel independen, *work engagement* sebagai variabel dependen dan *turnover intention* sebagai variable Moderating.

Berdasarkan hasil analisis diatas, maka akan dilakukan pembahasan yang memberikan beberapa informasi secara rinci tentang hasil penelitian serta bagaimana pengaruh antar variabel dalam penelitian. Adapun variabel dalam penelitian ini adalah *job demands* dan *job resources* sebagai variabel independen, *work engagement* sebagai variabel dependen dan *turnover intention* sebagai variable Moderating.

1. *Job Demands* (X_1) berpengaruh terhadap *Work Engagement* (Y)

Berdasarkan hasil analisis serta berbagai pengujian maka dalam penelitian ini didapatkan hasil bahwa *job demands* berpengaruh positif dan signifikan terhadap *work engagement* pada karyawan PT PLN (Persero) Area Bulukumba. Hal ini didapatkan dari hasil statistik uji regresi dengan nilai nilai t hitung sebesar 4.859 dengan nilai signifikan sebesar 0,000 yang lebih kecil dari standar yang ditetapkan yaitu 0,05 ($0,000 < 0,05$). Sehingga dapat disimpulkan bahwa variabel *job demands* (X_1) memiliki pengaruh signifikan dan positif terhadap *work engagement* (Y), sehingga hipotesis dalam penelitian ini diterima.

Dalam penelitian ini sejalan dengan teori yang digunakan yakni, dua faktor (*two-factor theory*) yang merupakan bagian dari kelompok variabel yang berbeda, yaitu *motivator* dan *hygiene factors*. *Hygiene Factors* adalah faktor pemeliharaan yang berhubungan dengan sifat sesungguhnya manusia yang ingin mendapatkan ketenangan. Kebutuhan ini menurut Herzberg merupakan kebutuhan yang

berkelanjutan, karena kebutuhan ini akan kembali ke titik nol setelah dipenuhi. Hal ini meliputi : gaji, kondisi kerja, hubungan antar pribadi, kepastian kerja, supervisi yang menyenangkan, dan macam-macam tunjangan lainnya.

Hasil penelitian menunjukkan bahwa karyawan PT PLN (Persero) Area Bulukumba dapat menyelesaikan pekerjaan dengan baik dan teliti sesuai dengan standar yang telah ditetapkan. Menurut Ulfa & Ridwan (2015:231) pengelolaan karyawan adalah pilihan strategis untuk meningkatkan kinerja karyawan karena karyawan adalah aset utama perusahaan untuk memberikan banyak hal tentang tujuan dan visi, misi perusahaan. Potensi kinerja harus dimiliki oleh karyawan untuk membuat permintaan tugas, ide, tantangan, dan tanggung jawab karyawan yang telah menyediakan bisnis secara efisien dan efisien. *Job demand* menjadi pemicu kelelahan karena beban kerja terlalu tinggi tetapi jam kerja terbatas yang menyebabkan adanya masalah melalui keinginan tinggi untuk bekerja dengan menuntut menyelesaikan pekerjaan terlebih dahulu daripada hal-hal pribadi lainnya. Hal ini sejalan dengan penelitian yang dilakukan oleh Ayu, Maarif, Sukmawati (2015) dengan hasil penelitian adalah *job demands* berpengaruh signifikan terhadap *work engagement*. Berbeda halnya dengan penelitian terdahulu yang dilakukan oleh Upadyaya (2016) hasil penelitian pengujian hipotesis tersebut terdapat pengaruh *negatif* antara *job demands* terhadap *work engagement*.

Work engagement merupakan isu terbaru dalam pengelolaan sumber daya manusia. *Work engagement* adalah perasaan positif, memenuhi dan berhubungan dengan pekerjaan yang dapat dikarakteristikkan dengan *vigor* (tenaga) yaitu karyawan memiliki mentalitas yang kuat, bersedia berinvestasi dalam pekerjaan untuk melakukan tugas-tugas bahkan di keadaan sulit. *dedication*

(dedikasi) yaitu karyawan merasa terlibat secara penuh selama mengerjakan pekerjaannya. Selain itu, karyawan mengalami antusiasme, sarana, penuh inspirasi, bangga, dan tantangan. Serta *absorption* (larut dalam bekerja) yaitu karyawan merasa puas dengan pekerjaan yang dilakukan sehingga pekerjaan karyawan penuh dengan konsentrasi dan keseriusan dalam melaksanakan pekerjaan mereka.

Schaufeli dan Bakker (2004) menyatakan *job demands* adalah aspek fisik, psikologis, sosial dan bisnis pekerjaan yang membutuhkan upaya fisik, kognitif dan emosional secara terus menerus. Karena itu, ini terkait dengan biaya fisik dan psikologis tertentu. Namun demikian, aplikasi pekerjaan tidak selalu menghasilkan efek negatif, tetapi *job demands* dapat mengubah stres di tempat kerja ketika disertai dengan permintaan yang membutuhkan upaya besar, yang pada gilirannya dapat menyebabkan efek negatif seperti depresi, kecemasan, dan *burnout*.

Hal inilah yang menjadi penting bagi para manajer untuk memperkuat *work engagement*, karena karyawan yang tidak *engaged* adalah pusat masalah apabila pekerja kehilangan komitmen dan motivasi (Aktouf, 1992:235) meningkatnya kecenderungan untuk meninggalkan perusahaan atau perusahaannya (*turnover*), rendahnya tingkat kehadiran dan menurunnya kinerja karyawan tersebut. (Caldwell *et al.* 1990).

Hal ini sangat jelas firman Allah swt, dalam QS.An Nisa'/4:58)

﴿ إِنَّ اللَّهَ يَأْمُرُكُمْ أَنْ تُؤَدُّوا الْأَمَانَاتِ إِلَىٰ أَهْلِهَا وَإِذَا حَكَمْتُمْ بَيْنَ النَّاسِ أَنْ تَحْكُمُوا بِالْعَدْلِ
 إِنَّ اللَّهَ نِعِمَّا يَعِظُكُمْ بِهِ ۗ إِنَّ اللَّهَ كَانَ سَمِيعًا بَصِيرًا ۝﴾

Terjemahnya :

“Sesungguhnya Allah menyuruh kamu menyampaikan amanat kepada yang berhak menerimanya, dan (menyuruh kamu) apabila menetapkan hukum di antara manusia supaya kamu menetapkan dengan adil. Sesungguhnya Allah memberi pengajaran yang sebaik-baiknya kepadamu. Sesungguhnya Allah adalah Maha Mendengar lagi Maha Melihat”.

Penafsiran Buya Hamka dalam Buku Tafsir Al-Azhar Jilid 2 (2015:1296) tentang ayat diatas ayat ini mengajarkan islam yang wajib dipegang oleh penguasa-penguasa, memberikan amanat hendaklah pada ahlinya. Orang yang akan akan diberi tanggung jawab dalam suatu tugas, hendaklah yang sanggup dan bisa dipercaya memegang tugas itu.

Dengan demikian ayat ini menjelaskan Allah memerintahkan kepada para pemimpin atau orang yang berhak memberi amanah agar memberi tugas atau pekerjaan sesuai dengan kemampuan orang yang diberi amanah itu. Agar karyawan dapat menyelesaikan tugas-tugas dan tanggung jawab yang diberikan secara maksimal sesuai dengan pekerjaan yang ditetapkan sebelumnya. Yang dimana sesuai dengan hasil penelitian diatas karyawan outsourcing PT PLN (Persero) Area Bulukumba dapat menyelesaikan pekerjaannya sesuai dengan standar yang telah ditetapkan.

Menurut Oktarina, (2017) *job demand* sebagai kelebihan beban dibagi menjadi dua, yaitu kuantitatif dan kualitatif. Pekerjaan yang tidak terselesaikan karena cuacanya tidak cukup merupakan beban kuantitatif yang berlebihan. Sementara ketika individu memiliki pemikiran dengannya tidak memiliki kemampuan yang di butuhkan untuk menyelesaikan pekerjaan merupakan beban berlebihan bersifat kualitatif. Keterbatasan waktu untuk

menyelesaikan pekerjaan dan persyaratan kerja selalu tinggi, sehingga menyebabkan adanya permasalahan besar dalam pekerjaan yang perlu diselesaikan segera (Putra & Mulyadi, 2010).

Hal ini juga sejalan dengan penelitian yang dilakukan oleh Andi Muhammad Surya Nugraha (2018) dengan judul penelitian pengaruh *job demands & job resources* terhadap *turnover intention* melalui *work engagement* pada staff karyawan RSUD Dr. Wahidin Sudirohusodo-Makassar, hasil penelitian menunjukkan bahwa *job demands* dan *job resources* berpengaruh signifikan terhadap *work engagement*, *work engagement* berpengaruh signifikan terhadap *turnover intention* dan *work engagement* terbukti memediasi pengaruh *job demands* dan *job resources* terhadap *turnover intention*. Dengan demikian penelitian ini sesuai dengan hipotesis penelitian yang menyatakan *job demands* berpengaruh signifikan terhadap *work engagement* pada PT PLN (Persero) Area Bulukumba.

2. Job Resources (X2) berpengaruh terhadap Work Engagement (Y)

Berdasarkan hasil analisis serta berbagai pengujian maka dalam penelitian ini didapatkan hasil bahwa *job resources* berpengaruh signifikan terhadap *work engagement* pada PT PLN (Persero) Area Bulukumba. Hal ini didapatkan dari hasil statistik uji regresi dengan nilai nilai t hitung sebesar 8.945 dengan nilai signifikan sebesar 0,000 yang lebih kecil dari standar yang ditetapkan yaitu 0,05 ($0,000 < 0,05$). Sehingga dapat disimpulkan bahwa variabel *job resources* (X2) memiliki pengaruh signifikan dan positif terhadap *work engagement* (Y), sehingga hipotesis dalam penelitian ini diterima.

Dalam penelitian ini sejalan dengan teori yang digunakan yakni, teori dua faktor (*two-factor theory*) yang merupakan bagian dari kelompok variabel yang

berbeda, yaitu *motivator* dan *hygiene factors*. *Motivation factors* adalah menyangkut kebutuhan *psikologis*. Kebutuhan ini meliputi serangkaian kondisi intrinsik. Kepuasan pekerjaan (*job content*) yang apabila terdapat dalam pekerjaan akan menggerakkan tingkat motivasi yang kuat yang dapat menghasilkan prestasi pekerjaan yang baik.

Hasil penelitian menunjukkan bahwa karyawan pada PT PLN (Persero) Area Bulukumba memiliki rekan yang saling membantu dalam menyelesaikan pekerjaan. Dimana sebuah perusahaan yang memiliki ikatan kuat (interaksi) tentunya akan mampu memberikan dorongan, motivasi dan semangat dalam bekerja. Sumberdaya kerja dapat secara ekstrinsik memotivasi karena berpartisipasi untuk pencapaian tujuan kerja dan secara intrinsik memotivasi ketika dapat memenuhi keinginan dasar karyawan. Sebagai contoh, kesempatan seseorang untuk mengembangkan keahlian presentasi akan memuaskan kebutuhannya untuk merasa kompeten dalam pekerjaannya. Karyawan lebih terikat dengan pekerjaannya sehari-hari ketika semakin banyak sumberdaya kerja yang tersedia. Selain itu, karyawan akan lebih terikat dengan pekerjaan apabila mereka memiliki otonomi dan menerima pelatihan yang lebih baik (Xanthopoulou dan Baker, 2012).

Job resources didapatkan melalui hubungan *interpersonal* dan sosial, pengaturan kerja, dan pekerjaan itu sendiri (Bakker dan Demerouti 2007:275). Contoh dari *job resources* meliputi: upah, dukungan dari atasan, umpan balik (*feedback*), kejelasan peran (*role clarity*), otonomi pekerjaan (*job autonomy*), ataupun pemberdayaan.

Job resources sebagai peran motivasi intrinsik melalui pertumbuhan, pembelajaran dan pengembangan karyawan. Sedangkan peran motivasi ekstrinsik memainkan peran penting dalam mencapai tujuan kerja (Schaufeli dan Arnold 2004 dalam Frans 2013:368). Jadi dapat disimpulkan bahwa *job resources* adalah sumber yang mampu menjadi motivasi karyawan untuk mencapai tujuan kerja, mendorong pertumbuhan dan perkembangan dan sumber permintaan untuk bekerja.

Penelitian ini sejalan dengan temuan pada penelitian yang dilakukan oleh Diviyanti dan Sasono et. al. (2015:27–28) menunjukkan bahwa *work engagement* berpengaruh signifikan positif terhadap perilaku *proaktif* karyawan, karena karyawan yang *engage* dengan pekerjaannya akan memiliki emosi positif sehingga memiliki rasa *engage* yang tinggi atas pekerjaannya dan memiliki usaha-usaha yang lebih gigih untuk membuatnya semakin berkembang dan semakin produktif. Sedangkan penelitian yang dilakukan oleh Altunel et. al. (2015:409) menunjukkan bahwa *job resources* berhubungan positif dan signifikan terhadap *work engagement*. Maka dari itu otonomi, dukungan sosial, pembinaan, kesempatan untuk pengembangan pribadi dan kepentingan tugas perlu ditingkatkan untuk mengembangkan *work engagement* oleh akademisi Turki.

Pembelajar di perusahaan yang diperlukan adalah pembelajaran individu karena individu adalah pihak yang dapat berfikir serta melakukan sesuatu untuk perusahaan yang ingin berkembang dan ini hanya didapatkan oleh orang-orang yang ingin belajar terus-menerus. Karena itu, sumber daya yang ada ini harus dikelola dengan benar karena merupakan amanah yang akan bertanggung jawab kemudian. Untuk mendapatkan hal tersebut diperlukan untuk mempertahankan

pemberdayaan dan mengoptimalkan manfaat dari kekuatan sumber daya yang ada. Allah telah menganjurkan manusia untuk menuntut ilmu seluas-luasnya tanpa batas dalam rangka membuktikan kemahakuasaan Allah SWT (QS. Al-‘Asr/103:3)

لَا الَّذِينَ آمَنُوا وَعَمِلُوا الصَّالِحَاتِ وَتَوَاصَوْا بِالْحَقِّ وَتَوَاصَوْا بِالصَّبْرِ

Terjemahnya:

“Kecuali orang-orang yang beriman dan mengerjakan kebajikan serta saling menasehati untuk kebenaran dan saling menasehati untuk kesabaran.”

Dalam penafsiran Quraish Shihab dalam Buku Wawasan Al-Qur’an (1996:12) menjelaskan bukan saja “wajib belajar” tetapi juga “wajib mengajar”. Bukankah *tawashaww* berarti saling berpesan, saling mengajar, sedang *al-haq* atau kebenaran adalah hasil pencarian ilmu? Mencari kebajikan menghasilkan akhlak, mencari keindahan menghasilkan seni dan mencari kebenaran menghasilkan ilmu. Ketiga unsur itulah yang menghasilkan sekaligus mewarnai suatu peradaban.

Dengan demikian pimpinan agar dapat mengelola sumber daya pekerjaan dalam perusahaan dengan baik dengan cara agar selalu memberikan bimbingan, arahan, serta pengawasan unruk meningkatkan skill yang dimiliki karyawan. Serta karyawan dapat karyawan dapat saling bekerjasama untuk mencapai tujuan organisasi. Sesuai dengan hasil penelitian yang dimana menunjukkan bahwa karyawan outsourcing PT PLN (Persero) Area Bulukumba memiliki rekan kerja yang saling membantu dalam menyelesaikan pekerjaannya.

Kemungkinan mengembangkan diri dapat meningkatkan tanggung jawab yang lebih besar pada karyawan terhadap perusahaan, kemudian memicu kesediaan karyawan untuk bekerja keras untuk meningkatkan efisiensi

perusahaannya, sehingga dedikasi untuk bekerja juga akan menjadi lebih kuat. Akibatnya, sumber daya kerja dapat memiliki efek positif pada keterikatan kerja.

Keterikatan kerja adalah dimensi fundamental motivasi intrinsik, yang memperkuat perilaku berorientasi objektif dan tekad dalam mencapai antusiasme yang besar, juga perasaan antusiasme dan bangga dengan pekerjaannya. Karena keterikatan kerja adalah tingkat tinggi energi, tekad, identifikasi, dan tujuan terarah, maka tingkat keterikatan yang tinggi akan meningkatkan perilaku kerja proaktif dalam konteks keinginan pribadi (Morrison dan Phelps, 1999).

Hal ini juga sejalan dengan penelitian yang dilakukan oleh Akbar dan Marynta Putri (2019) bahwa *variable job resources* berpengaruh positif dan signifikan terhadap *work engagement* pada karyawan lapangan PT. Semesta Pelita Harapan. Selain itu berbeda halnya dengan penelitian yang dilakukan oleh Asep Saputra (2019), yang mengungkapkan bahwa *job resources* tidak berpengaruh secara signifikan terhadap *work engagement*. Dengan demikian penelitian ini sesuai dengan hipotesis penelitian yang menyatakan *job resources* berpengaruh positif dan signifikan terhadap *work engagement* pada karyawan PT PLN (Personal) Area Bulukumba.

3. Turnover Intention (Z) Dalam Memoderasi Pengaruh Job Demands (X₁) terhadap Work Engagement (Y)

Hipotesis yang diajukan dalam penelitian ini *turnover intention* memoderasi pengaruh *job demands* terhadap *work engagement*. Pembuktian hipotesis ini tersebut dapat dilihat dari nilai signifikansi variabel X₁_Z *job demands* yang lebih kecil dari 0,05 dan koefisien regresi (B) bernilai positif artinya *turnover intention* variabel moderasi yang memperkuat hubungan *job demands*

terhadap *work engagement*. Hal ini bahwa hipotesis ke 3 mengatakan *turnover intention* dalam memoderasi hubungan *job demands* terhadap *work engagement* terbukti berpengaruh positif dan signifikan sehingga pada hipotesis ini diterima. Semakin tinggi *turnover intention* artinya semakin tinggi *job demands* dan *work engagement* juga akan semakin meningkat.

Deskriptif data penelitian menunjukkan bahwa item pernyataan pertama pada variabel *job demands* dan *turnover intention* memiliki nilai *mean* paling tinggi. variabel *job demands* dengan jawaban sebanyak 111 responden setuju dengan pernyataan bahwa “Saya dapat menyelesaikan pekerjaan dengan baik dan teliti sesuai dengan standar yang telah ditetapkan” dan pada variabel *turnover intention* dengan jawaban sebanyak 118 responden setuju dengan pernyataan bahwa “Saya merasa bosan terhadap pekerjaan yang saya lakukan” artinya bahwa responden beranggapan bahwa pekerjaan yang mereka lakukan dapat dikerjakan dengan sangat baik dan juga teliti dan mereka sendiri merasa bosan dengan pekerjaan yang mereka kerjakan.

Hal ini dilihat dari karakteristik responden berdasarkan tingkatan umur pada tabel 4.2, di lihat bahwa responden pada karyawan PT PLN (Persero) Area Bulukumba berkisar umur <20 tahun sebanyak 9 orang, umur 21-30 tahun sebanyak 72, umur 31-40 tahun sebanyak 71 orang, umur 41-50 tahun sebanyak 63 dan di umur >50 tahun sebanyak 11 orang. Artinya karyawan PT PLN (Persero) Area Bulukumba pada umur 21 – 30 tahun menjadi proporsi pada tingkatan ini, dimana karyawan yang masih muda diusia 21-30 tahun merasa bosan terhadap pekerjaan yang dilakukannya.

Adapun hasil wawancara yang dilakukan kepada karyawan PT PLN (Persero) yaitu tingginya beban kerja karyawan yang boleh dikatakan sangat berat karena pegawai dituntut untuk bekerja dengan cepat, tepat dan akurat sesuai dengan SOP serta resiko dalam menjalankan tugas tersebut sangat berat dan tidak mudah dengan kondisi yang sangat berbahaya. Jam kerja karyawan juga tidak jelas dikarenakan jika tiba-tiba terjadi kerusakan atau masalah pada trafo atau tiang listrik yang memerlukan penanganan sesegera mungkin. Jika pengerjaan kerusakan membutuhkan waktu yang agak lama biasanya disebabkan tingkat kerusakan atau kesulitan yang parah dan bisa juga karena kurangnya sumber daya dilapangan (A, 42, 28 Juni 2022).

Menurut Karasek dalam Thanawatdech *et al.* (2014:275) menggambarkan *job demands* sebagai faktor yang berkaitan dengan kinerja, *stressor* kerja, terutama faktor-faktor yang terkait dengan beban kerja, tekanan tugas yang tidak terduga dan stres kerja yang terkait dengan konflik pribadi, selain intensitas pekerjaan, tekanan waktu, konsentrasi dan tekanan sosial. Dengan beban kerja yang terasa akan mengakibatkan karyawan untuk mencari pekerjaan baru di tempat lain atau rencana untuk meninggalkan perusahaan selama tiga bulan ke depan, enam bulan untuk datang, satu tahun untuk datang dan dua tahun mendatang (Dharma, 2013: 1).

Penelitian ini sejalan dengan temuan pada penelitian yang dilakukan oleh Thirapatsakun *et al.* (2014:272 - 281) menunjukkan bahwa ada *work engagement* yang signifikan yang memiliki efek mediasi terhadap hubungan antara *job demands* dan *turnover intention*. Hal ini menunjukkan bahwa efek dari hasil *work engagement* berpotensi. Selain itu, hasil penelitian tidak mengkonfirmasi argumen

bahwa karyawan dengan *job demands* yang tinggi bisa sejahtera jika dapat memberikan tingkat *work engagement* yang diharapkan oleh perusahaan.

Penelitian lain dilakukan oleh Gupta dan Shaheen (2017) untuk melihat pengaruh *work engagement* terhadap *turnover intention*. Mereka meneliti sejumlah 228 karyawan yang bekerja dari berbagai macam industri di India. Hasil penelitian ini menunjukkan bahwa dengan adanya moderasi terhadap hubungan antara *work engagement* dan *turnover intention* akan mengurangi keinginan karyawan untuk mengundurkan diri (Gupta dan Shaheen, 2017). Moderasi yang perlu dilakukan oleh para manajer atau pimpinan adalah memberikan modal psikologis (*psychological capital*) kepada para karyawannya, seperti: keyakinan diri (*self efficacy*), rasa optimisme (*optimism*), harapan (*hope*), dan ketahanan diri (*resilience*). Dengan melakukan tindakan-tindakan moderasi yang diperlukan bagi para karyawan, maka akan memperkuat tingkat *work engagement* karyawan dan berpengaruh untuk mengurangi tingkat *turnover intention* atau meningkatkan *intention to stay*.

Dapat dilihat bahwa pekerjaan adalah salah satu elemen penting perusahaan yang perlu disukai dan dikembangkan. Hasrat dan keinginan untuk pindah di satu bagian ke bagian yang lain disebabkan oleh pekerjaan yang merasa kurang mampu untuk dikerjakan, merasa kurang mampu untuk bekerja sama dengan rekan kerja atau karena tugas dan pekerjaan mereka kurang sejalan dengan kualifikasi, kondisi fisik dan keinginan diharapkan. Mutasi kerja juga dapat menghilangkan rasa jenuh tenaga kerja yang setiap kali melakukan tugas dengan pekerjaan yang sama. Namun, mutasi tidak selalu ditujukan untuk pembinaan dan pengembangan kerja. Namun, itu disebabkan oleh kondisi lain, misalnya, dengan

mengganti tugas dan pekerjaan rekan kerja yang meninggal, terlepas dari pekerjaan, atau karena kondisi fisik dan psikologis mereka tidak sesuai dengan pekerjaan.

Hal diatas sesuai dengan firman Allah dalam (QS. Zumar/39:39).

إِنَّا لَيَقْوَمُ أَعْمَالُ عَلَىٰ مَكَانَتِكُمْ إِنِّي عَامِلٌ ۗ فَسَوْفَ تَعْلَمُونَ ۗ

Terjemahnya :

Katakanlah (Muhammad), “Wahai kaumku! Berbuatlah menurut kedudukanmu, aku pun berbuat (demikian). Kelak kamu akan mengetahui,

Dalam penafsiran Buya Hamka dalam buku Tafsir Al-Azhar Jilid 8 (2015:6285) menjelaskan Seruan yang diperintahkan oleh Allah kepada RasulNya agar disampaikan kepada kaumnya yang masih mempertahankan pendirian musyrik yang kufur itu. “Bekerjalah kamu atas tempat tegak kamu dan akupun akan bekerja pula.” Kalau pendirian yang jelas salah itu kehendak kamu pertahankan juga dan seruan da’wahku tidak kamu perdulikan, silahkan kamu bekerja meneruskan keyakinan dan pendirian kamu itu. Akupun akan meneruskan pekerjaanku pula menurut keyakinan dan pendirianku. Yang setelah kita meneruskan pekerjaan menurut keyakinan masing-masing, akan kamu lihat kelak siapa diantara kita pihak yang benar.

Dengan demikian Allah memerintahkan kita agar mengerjakan suatu pekerjaan sesuai dengan kemampuan kita secara ikhlas karena Allah dan bekerjalah sesuai keahlian yang dimiliki sehingga hasilnya maksimal. Yang dimana dalam mengerjakan pekerjaan dengan niat dan hati yang ikhlas dapat membuat kita lebih tenang dalam menjalankan pekerjaan tersebut. Dengan begitu

kita dapat merasakan keberkahan dan kenikmatan dalam melakukan pekerjaan dalam mencapai target.

4. *Turnover Intention (Z) Dalam Memoderasi Pengaruh Job Resources (X₂) terhadap Work Engagement (Y)*

Hipotesis yang diajukan dalam penelitian ini *turnover intention* memoderasi pengaruh *job resources* terhadap *work engagement*. Pembuktian hipotesis tersebut dapat dilihat dari nilai signifikansi variabel X_2_Z *job resources* sebesar 0,000 dan koefisien regresi (B) bernilai negatif artinya *turnover intention* variabel mampu memoderasi hubungan *job resources* terhadap *work engagement*. Hal ini bahwa hipotesis ke 4 mengatakan *turnover intention* dalam memoderasi hubungan *job resources* terhadap *work engagement* terbukti berpengaruh negatif dan signifikan sehingga pada hipotesis ini diterima. Semakin rendah *turnover intention* artinya semakin tinggi *job resources* dan *work engagement* juga akan semakin meningkat.

Deskriptif data penelitian menunjukkan bahwa item pernyataan pertama variabel *turnover intention* dan *work engagement* memiliki nilai *mean* paling rendah yang dimana variabel *turnover intention* dengan jawaban sebanyak 50 responden kurang setuju dengan pernyataan bahwa “Saya merasa bosan terhadap pekerjaan yang saya lakukan” dan pada variabel *work engagement* dengan jawaban sebanyak 81 responden kurang setuju dengan pernyataan bahwa “Saya memiliki kemampuan untuk beradaptasi dan tetap teguh dalam melakukan pekerjaan” artinya bahwa sebagian karyawan pada PT PLN (Persero) beranggapan bahwa dengan pekerjaan yang membosankan mereka tetap memiliki kemampuan untuk beradaptasi dan tetap teguh dalam melakukan pekerjaan

mereka. Hal tersebut dilakukan untuk dapat memenuhi kebutuhan mereka salah satunya untuk memperbaiki gaya hidup mereka (ekonomi).

Selain itu, kemampuan adaptasi karir juga mediasi hubungan antara *job resources* terhadap niat mengundurkan diri. Sebagaimana dipaparkan sebelumnya, karyawan PT PLN (Persero) Area Bulukumba yang menghadapi beban kerja berlebih akan mengembangkan cara untuk menghadapi beban kerja tersebut. Adaptasi dilakukan dengan merubah cara kerja atau mencari alat bantu. Keberhasilan adaptasi akan menurunkan tekanan akibat beban kerja tersebut sehingga meningkatkan kepercayaan diri bahwa ia mampu mengerjakan target yang diberikan dan meningkatkan keyakinan akan berhasil dalam karirnya. Keyakinan tersebut akan menurunkan niatnya untuk mengundurkan diri. Hal ini sejalan dengan penelitian yang sebelumnya telah dilakukan yang menunjukkan bahwa optimisme akan keberhasilan karir kedepan dan keyakinan diri untuk dapat menyelesaikan tugas.

Menurut Savickas & Porfeli (2012) menjelaskan bahwa untuk menghadapi situasi yang sulit dan tidak menyenangkan dalam pekerjaannya, seseorang membutuhkan kemampuan untuk beradaptasi karir (*career adaptability*). Kemampuan adaptasi karir merupakan contoh dari *personal resources* yang dapat digunakan secara bersama-sama dengan *job resources* untuk menghadapi *job demands* (Tladinyane, 2016). Peran kemampuan adaptasi ini dapat membantu seseorang untuk menghadapi situasi yang tidak mengenakkan di tempat kerja, sehingga menurunkan keinginannya untuk mengundurkan diri (Schaufeli, 2017; Rudolph dkk., 2017; Chan & Mai, 2015; Price, 2001).

Pada penelitian yang dilakukan oleh Hoole dan Bonnema (2015) menyebutkan bahwa di tempat kerja hari ini, tiap anggota pada generasi yang lebih tua tidak harus berhenti bekerja pada saat mereka mencapai masa usia pensiun. Dewasa ini, orang terus bekerja jauh melampaui usia pensiun agar lebih mendapatkan kenyamanan dalam gaya hidup. Hal ini tentunya akan berpengaruh untuk semua umur dan berdasarkan pendidikan karyawan khususnya pada karyawan PT PLN (Persero) Area Bulukumba.

Hal ini dilihat dari karakteristik responden berdasarkan tingkatan pendidikan pada tabel 4.3, di lihat bahwa responden karyawan PLN (Persero) Area Bulukumba pada pendidikan SMA/SMK sebanyak 151 orang, pendidikan Diploma III sebanyak 23 orang dan pendidikan S1 sebanyak 52 orang. Artinya karyawan PT PLN (Persero) Area Bulukumba pada pendidikan SMA/SMK menjadi proporsi pada tingkatan ini, dimana karyawan yang berpendidikan SMA/SMK merasa memiliki kemampuan untuk beradaptasi dan tetap teguh dalam melakukan pekerjaan yang dikerjakannya. Pada pengujian moderating menghasilkan nilai yang negatif dan memiliki nilai pengaruh langsung terhadap *work engagement* pada karyawan PLN (Persero) Area Bulukumba.

Work engagement dapat memberikan dampak positif bagi organisasi karena dapat meningkatkan kepuasan kerja, komitmen terhadap organisasi, menurunkan keinginan untuk keluar dari organisasi, dan bahkan dapat meningkatkan produktivitas serta kinerja. *Work engagement* ini muncul ketika seseorang merasa terikat dengan peran dalam pekerjaannya, baik secara fisik, emosional, maupun kognitif (May, 2004). Bila *work engagement* terjadi maka

akan memberikan pengaruh yang signifikan terhadap keinginan untuk tetap bertahan di dalam organisasi atau institusi (*intention to stay*).

Hasil penelitian ini juga sejalan dengan temuan pada penelitian yang dilakukan oleh Ayu, Maarif dan Sukmawati pada penelitiannya yang menunjukkan *job resources* tidak berpengaruh signifikan terhadap *work engagement*. Tingkat *turnover intention* berperan penting pada munculnya pemikiran karyawan untuk meninggalkan pekerjaannya saat ini. *Job resources* adalah aspek dari pekerjaan yang menstimulasi karyawan untuk berkembang, misalnya otonomi, dukungan sosial, bimbingan dari atasan dan pengembangan karir. Semakin meningkat atau menurunnya otonomi, ada atau tidaknya dukungan sosial dan bimbingan dari atasan memberikan pengaruh pada tingkat *work engagement*, tetapi pengaruhnya tidak signifikan.

Karyawan yang memiliki keterikatan terhadap pekerjaannya akan tetap teguh dan ikhlas dalam menjalankan pekerjaannya sesulit apapun pekerjaan tersebut. Hal ini sesuai dengan firman Allah pada (QS. Al-Anfal/8:58).

وَأَمَّا تَخَافَنَّ مِنْ قَوْمٍ خِيَانَةً فَانْبِذْ إِلَيْهِمْ عَلَى سَوَاءٍ ۗ إِنَّ اللَّهَ لَا يُحِبُّ الْخَائِنِينَ

Terjemahnya :

Dan jika engkau (Muhammad) khawatir akan (terjadinya) pengkhianatan dari suatu golongan, maka kembalikanlah perjanjian itu kepada mereka dengan cara yang jujur. Sungguh Allah tidak menyukai orang yang berkhianat.

Dalam penafsiran Buya Hamka dalam Buku Tafsir Al-Azhar Jilid 4 (2015:2791) menjelaskan bahwasanya kalau pihak yang berbuat janji akan teguh memegang janji itu, supaya jangan mendatangkan keraguan dan menimbulkan takut bahwa satu waktu mereka akan memungkirkan dan mengkhianati pula, maka

engkau campakkanlah janji itu dengan jelas. Artinya pemaklumkanlah dengan jelas dan adil, kata orang sekarang cara satrya: “Bahwa mulai saat ini kami tidak terikat lagi dengan janji itu, sebab kami tidak percaya lagi akan kejujuran kalian.”

Jelaskan kepada mereka alasan kalian dengan mengemukakan bukti-bukti yang dimana cara mereka membatalkan janji secara sepihak. Cara yang begini pula yang dilakukan Rasulullah s.a.w dan diucapkannya terus terang kepada Abu Sufyan, sebab Abu Sufyan dan kaum Quraisy telah melanggar janji Hudaibiyah, sehingga Mekkah diserang pada tahun kedelapan Hijriyah. Sebelum Mekkah diserang, seketika Abu Sufyan datang ke Madinah hendak memperbaiki janji, padahal Quraisy telah mungkir, Nabi s.a.w telah menolak dengan tegas dan mengatakan terus terang bahwa janji itu tidak ada lagi.

Dengan demikian Allah memerintahkan agar kita menjalankan suatu janji sesuai dengan persetujuan sebelumnya dengan cara yang jujur agar antara satu sama lain saling setia dan patuh terhadap perjanjian-perjanjian yang telah disetujui sebelumnya. Yang dimana dalam menjalankan suatu tugas dan tanggung jawab kita harus berperilaku jujur, ikhlas, adil dan tegas dalam menjalankan beban kerja yang berlebih dan mencari cara dalam menghadapi beban kerja tersebut sehingga pekerjaan berjalan sesuai perjanjian yang telah disepakati sebelumnya.

BAB V

PENUTUP

A. *Kesimpulan*

Penelitian ini memiliki tujuan untuk mengetahui pengaruh *job demands* dan *job resources* terhadap *work engagement* dengan *turnover intention* sebagai variabel moderating. Setelah dilakukan uji hipotesis maka dapat disimpulkan bahwa :

1. *Job demands* secara parsial terdapat pengaruh yang positif dan signifikan terhadap *work engagement*. Hal ini karena karyawan PT PLN (Persero) Area Bulukumba dapat menyelesaikan pekerjaan dengan baik dan teliti sesuai dengan standar yang telah ditetapkan
2. *Job resources* secara parsial terdapat pengaruh yang positif dan signifikan terhadap *work engagement*. Hal ini karena karyawan pada PT PLN (Persero) Area Bulukumba memiliki rekan yang saling membantu dalam menyelesaikan pekerjaan.
3. *Turnover intention* dapat memoderasi pengaruh *job demands* terhadap *work engagement* pada karyawan PT PLN (Persero) Area Bulukumba. Hal ini karena karyawan pada PT PLN (Persero) beranggapan bahwa pekerjaan yang mereka lakukan dapat dikerjakan dengan sangat baik dan juga teliti dan mereka sendiri merasa bosan dengan pekerjaan yang mereka kerjakan.

4. *Turnover intention* tidak dapat memoderasi pengaruh *job resources* terhadap *work engagement* pada karyawan PT PLN (Persero) Area Bulukumba. Hal ini karena karyawan pada PT PLN (Persero) beranggapan bahwa dengan pekerjaan yang membosankan mereka tetap memiliki kemampuan untuk beradaptasi dan tetap teguh dalam melakukan pekerjaan mereka.

B. Saran

Penulis menyadari bahwa penelitian ini masih jauh dari kata sempurna. Karena itu, penulis berharap untuk peneliti selanjutnya lebih meningkatkan hasil penelitian dan merujuk pada penelitian yang ada dengan harapan bahwa hasil yang didapatkan nanti mungkin lebih baik dari sebelumnya. Melalui tahapan analisis dari penelitian ini maka dapat diberikan saran sebagai berikut:

1. Karyawan PT PLN (Persero) Area Bulukumba memiliki penilaian positif pada variabel *job demands* yang dimana karyawan dapat menyelesaikan tugas yang diberikan sesuai dengan target waktu dengan yang telah ditetapkan secara baik dan teliti. Yang maka dari itu sangat penting bagi PT PLN (Persero) Area Bulukumba untuk tetap memperhatikan sumber daya pendukung (*job resources*) yang menunjang kinerja karyawan agar tetap sesuai dengan target yang telah di tetapkan.
2. Untuk penelitian selanjutnya diharapkan peneliti dapat menggunakan lebih banyak responden agar hasil penelitian lebih relevan dan menambah beberapa variabel lain yang memiliki partisipasi besar dalam memengaruhi *work engagement*.

3. Dalam memperoleh data penelitian diharapkan tidak hanya melakukan melalui penyebaran kuesioner saja, tetapi memperoleh data secara langsung berupa wawancara dan survei kepada responden agar peneliti memperoleh data yang lebih nyata dan lebih menggambarkan keadaan sebenarnya.



DAFTAR PUSTAKA

- Akbar Dirgantara Partama dan Marynta Putri Pratama. 2019. *Peran Mediasi Person Job Fit dan Job Resources pada Job Crafting dan Work Engagement: Jurnal Ilmiah Mahasiswa Manajemen, Bisnis dan Akuntansi* Vol. 1 No. 1. 1 Oktober 2019. Kebumen.
- Alltunel, Kocak dan Cankir. 2015. *The Effect of Job Resources on Work Engagement: A Study on Academicians in Turkey: Educatinal Sciences Theory & Practice* Vol. 15 No. 2. April 2015. 409-417.
- Amrullah, Arifin, dan Hermawati. 2012. *Perbedaan Kepuasan Kerja Pada Pegawai Outsourcing Dengan Pegawai Tetap PT. PLN (Persero): Jurnal Ilmiah Psikologi* Juni 2012 Vol. 5 No. 1 : 428-489.
- Ayu, Maarif dan Sukmawati. 2015. *Pengaruh Job Demands, Job Resources dan Personal Resources Terhadap Work Engagement: Jurnal Aplikasi Bisnis dan Manajemen* Vol. 1 No. 1. Agustus 2015. Darmaga, Bogor.
- Bakker, Demerouti, Hakanen, dan Xanthopoulou. 2007. *Job Resources Boost Work Engagement, Particularly When Job Demands Are High: Jurnal of Educational Psychology* Vol. 99 No. 2, 274-284.
- Barkhowa. 2020. *Pengaruh Job Resources Terhadap Work Engagement Melalui Burnout Karyawan Industri Manufaktur Salatiga: Jurnal Ilmiah Ekonomi*. Vol. 15 No. 1 Juni 2020 : 241-261
- Castle, N.G., Engberg, J., A
- nderson, R., & Men, A. (2007). *Job Satisfaction of Nurse Aides in Nursing Homes: Intent to Leave and Turnover. The Gerontologist*. Vol. 47.193-204.
- Casmianti, Fatoni, A., & Haryanto, A. T. (2013). Pengaruh *Job Demand* dan Kecerdasan Emosional Terhadap Kinerja Dengan *Burnout* Sebagai Variabel Moderating Pada Karyawan Rumah Sakit Banyumanik Semarang. *Jurusan Manajemen Fakultas Ekonomi Universitas Pangandaran Semarang*, 1 (4 (51)), 1–12.
- Damayanti, N.A., (2013). Atmosfer Kerja dan Persepsi Terhadap Pekerjaan Sebagai Determinan Intention to Stay Karyawan Di Rumah Sakit Bhayangkara Wahyu Tutuko Bojonegoro. *Journal Ners*. Vol. 8. No.2. 342-348
- Deviyanti dan Sasono. 2015. *Pengaruh Sumeber Daya Pekarjaan (Job Resources) Dengan Keterikatan Kerja (Work Engagement) Sebagai Mediator Terhadap Perilaku Proaktif (Studi Pada Karyawan PT RGA*

International Indonesia): e-Jurnal Ilmu Manajemen Vol. 1 No. 1 Februari 2015.

Erlina Melati, *Work Engagement pada Wanita Karir yang Mengurus Rumah Tangga*, Surabaya, 2018.

Fitria, A. A., Susilo, H., & Cahyo, W. S. (2018). *Pengaruh Received Organizational Support (POS) Terhadap Komitmen Perusahaanan dan Kinerja Karyawan (Studi pada Karyawan Bagian Produksi CV Dwi Putra Perkasa Garment)*. 56(1), 179–186.

Gupta, M., & Shaheen, M. (2017). Impact of work engagement on turnover intention: moderation by psychological capital in India. *Business: Theory and Practice*. Vol. 18.136-143.

Hamka. *Tafsir Al-Azhar* Vol. 2, 3, 4 dan 8.

Hariyadi, Muhammad Husain. 2019. *Pengaruh Psycological Capital Terhadap Work Engagement pada Karyawan*: <http://ejournal.umm.ac.id/index.php/cognicia>. Vol. 7 No. 3.

Hengki Latan dan Selva Temalagi, *Analisis Multivariate Teknik dan Aplikasi Menggunakan Program IBM SPSS 20.0*, (Bandung : Alfabeta, 2013).

Imam Ghozali, *Aplikasi Analisis Multivariate dengan Program SPSS*, (Semarang : Badan Penerbit Universitas Diponegoro, 2013).

Kementrian Agama. 2015. *Al-Qur'an dan Terjemahan*. Bandung: CV. Darus Sunnah.

Kusuma Hendra, Zahreni Siti & Hasnida. *Job Demands, Job Resources dan Kemampuan Adaptasi Karir terhadap Niat Mengundurkan Diri*. *Jurnal Ilmiah Manajemen dan Bisnis*. Vol. 20 No. 1, 2019.

Ni'mah dan Nasif. 2016. *Analisis Kesejahteraan Karyawan Outsourcing Dalam Perspektif Karyawan PT Spirit Krida Indonesia EQUILIBRIUM : Jurnal Ekonomi Syariah* Vol. 4 No. 2. Jawa Tengah.

Malik dan Khalid. 2016. *Psychological Contract Breach, Work Engagement and Turnover Intention Evidence from Banking Industry in Pakistan*: *Pakistan Economic and Social Review* Vol. 54 No. 1 : 37-54..

May, D., Gilson, R., & Harter, L. (2004). The Psychological Conditions of Meaningfulness Safety, and Availability and the Engagement of the Human Spirit of Work. *Journal of Occupational and Organizational Psychology*. Vol. 77.11-37.

- Morrison, B.W., and Phelps, C.C. (1999). Taking Charge at Work: Extra-role Efforts to Initiate Workplace Change. *Academy of Management Journal*, 42: 403–419.
- Mudrajad, Kuncoro. 2013. *Metode Riset untuk Bisnis dan Ekonomi: Edisi 4*. Jakarta: Erlangga
- Nugraha, Andi Muhammad Surya. 2018. *Pengaruh Job Demands dan Job Resources Terhadap Turnover Intention melalui Work Engagement pada Staff Karyawan RSUD Dr. Wahidin Sudirohusodo – Makassar*: Yogyakarta: Universitas Islam Indonesia.
- Oktarina, A. N. (2017). *Pengaruh Job Demand Pada Burnout dengan Job Resource dan Personal Resource sebagai Pemoderasi : Studi pada PT Kusumaputra Santosa Karanganyar*.
- Oudrey Jefany R Salu dan Yanki Hartijasi. 2018. *Analisis Pengaruh Work Engagement Sebagai Variabel Mediator Antara Job Resources dan Kepemimpinan Transformasional Terhadap Organizational Commitment dan Job Performance di Lembaga Pendidikan Indonesia Amerika*: Jurnal Bisnis, Manajemen dan Informatika Vol. 14 No. 3. 3 Februari 2018. Jakarta.
- Putra, Y. S., & Mulyadi, H. (2010). Pengaruh Faktor Job Demand Terhadap Kinerja Dengan Burnout Sebagai Variabel Moderating Pada Karyawan Bagian Produksi Pt.Tripilar Betonmas Salatiga. *Among Makarti*, Vol.3(No.6), 47–68.
- Pri, Rian dan Zamralita. 2017. *Gambaran Work Engagement Pada Karyawan PT. EG (Manufacturing Industry)*: Jurnal Muara Ilmu Sosial, Humaniora, dan Seni. Vol. 1, No. 2.
- Priyano dan Marnis. 2008. *Manajemen Sumber Daya Manusia*. Zifatma Publisher: Sidoarjo.
- Rismayanti, Musadieg dan Aini. 2018. *Pengaruh Kepuasan Kerja Terhadap Turnover Intention Serta Dampaknya pada Kinerja Karyawan*: Jurnal Administrasi Bisnis Vol. 61 No. 2 : 127-136 Agustus 2018.
- Robbins, Stephen P. 2006. *Perilaku Organisasi*. Jakarta: PT Indeks Kelompok Gramedia.
- Sugiyono, Metode Penelitian Kualitatif, Kuantitatif dan R dan D, (Cet. XXIII Bandung; Alfabeta, 2016).
- Ulfa, M., & Ridwan, M. (2015). *Analisis Pengukuran Kinerja Karyawan dengan Metode Human Resources Scorecard di BMT Logam*.17.

- Saihudin. 2019. Manajemen Sumber Daya Manusia. *Uwais Inspirasi Jakarta* : Ponorogo.
- Salminen, Mäkikangas dan Feldt. 2015. *Job Resources and Work Engagement: Optimism as Moderator Among Finnish Managers: Journal of European Psychology Students* Vol. 5 No. 1 : 69-77.
- Shihab Quraish. 2005. Tafsir Al-Misbah Pesan, Kesan dan Keserasian Al-Qur'an Vol. 13.
- Shihab Quraish. Wawasan Al-Qur'an Tafsir Maudhu'i atas Berbagai Permasalahan Umat. 1996.
- Soetrisno, Edy. 2017. Manajemen Sumber Daya Manusia. Kencana : Jakarta.
- Sugiyono. *Metode Penelitian Bisnis*. Bandung : Alfabeta, 2013.
- Thirapatsakun, Kuntonbutr dan Mechinda. 2014. *The Relationships among Job Demands, Work Engagement and Turnover Intentions in the Multiple Groups of Different Levels of Perceived Organizational Support: Universal Journal of Management* Vol. 2 No. 7 : 272-285.
- Wibowo. 2007. *Manajemen Kinerja Edisi Kelima*, (PT. Rajagrafindo Persada).



DAFTAR RIWAYAT HIDUP



Nama lengkap peneliti Suci Indah Dwi Adifati dengan nama sapaan Suci/Uci, lahir di Bulukumba pada tanggal 01 Oktober 1997. Peneliti merupakan anak ke dua dari tiga bersaudara dari pasangan Bapak Abd. Basit dan ibu Fatmawati. Peneliti mempunyai satu kakak laki-laki yang bernama Ardis Adifati dan memiliki satu adik laki-laki yang bernama Muh. Arhab Adifati.

Peneliti pertama kali menempuh pendidikan di Bangku Sekolah Dasar SDN 2 Terang-terang, lulus tahun 2009. Kemudian melanjutkan pendidikan di sekolah SMPN 2 Bulukumba, lulus tahun 2012. Kemudian melanjutkan pendidikan di sekolah SMKN 1 Bulukumba, lulus tahun 2015. Pada tahun 2016, peneliti melanjutkan pendidikan di Universitas Islam Negeri Alauddin Makassar (UINAM) dengan mengambil jurusan Manajemen di Fakultas Ekonomi Dan Bisnis Islam.

UNIVERSITAS ISLAM NEGERI
ALAUDDIN
M A K A S S A R