

**HUBUNGAN KUALITAS TIDUR DENGAN KECEMASAN PADA
IBU HAMIL TRIMESTER KETIGA DI PUSKESMAS
KASSI-KASSI KOTA MAKASSAR**



Skripsi

Diajukan untuk Memenuhi Salah Satu Syarat Memperoleh Gelar Sarjana
Pendidikan Dokter pada Fakultas Kedokteran dan Ilmu Kesehatan
UIN Alauddin Makassar

Oleh:

SULTAN ABDUL MADJID AZ ZUHRI

NIM: 70600119020

**FAKULTAS KEDOKTERAN DAN ILMU KESEHATAN
UIN ALAUDDIN MAKASSAR
2023**

PERNYATAAN KEASLIAN SKRIPSI

Mahasiswa yang bertanda tangan di bawah ini:

Nama : Sultan Abdul Madjid Az Zuhri
NIM : 70600119020
Tempat/Tgl. Lahir : Kudus, 10 Maret 2000
Prodi : Pendidikan Dokter
Fakultas/Program : Kedokteran dan Ilmu Kesehatan
Alamat : Jl. Mannuruki 2
Judul : Hubungan Kualitas Tidur dengan Kecemasan pada Ibu Hamil Trimester Ketiga di Puskesmas Kassi-Kassi Kota Makassar

Menyatakan dengan sesungguhnya dan penuh kesadaran bahwa skripsi ini benar adalah hasil karya sendiri. Jika di kemudian hari terbukti bahwa skripsi ini merupakan duplikat, tiruan, plagiat, atau dibuat oleh orang lain, sebagian atau seluruhnya, maka skripsi dan gelar yang diperoleh karenanya batal demi hukum.

Makassar, 12 Agustus 2023

Penyusun,

UNIVERSITAS ISLAM NEGERI
ALAUDDIN
M A K A S S A R

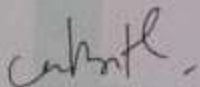
Sultan Abdul Madjid Az Zuhri
NIM:70600119020

PERSETUJUAN UJIAN SKRIPSI

Pembimbing penulisan skripsi Sultan Abdul Madjid Az Zuhri, NIM: 70600119020, mahasiswa Program Studi Pendidikan Dokter pada Fakultas Kedokteran Dan Ilmu Kesehatan, setelah meneliti dan mengoreksi secara seksama skripsi berjudul: "Hubungan Kualitas Tidur dengan Kecemasan pada Ibu Hamil Trimester Ketiga di Puskesmas Kassi-Kassi Kota Makassar", memandang bahwa skripsi tersebut telah memenuhi syarat-syarat ilmiah dan dapat disetujui untuk diseminarkan.

Makassar, 14 Agustus 2023

Pembimbing I



dr. Fhirstika Annisha Helvian, M.Kes

Pembimbing II



dr. Utami Murti Pratiwi, M.Kes

UNIVERSITAS ISLAM NEGERI
ALAUDDIN
MAKASSAR

PENGESAHAN SKRIPSI

Skripsi yang berjudul "Hubungan Kualitas Tidur dengan Kecemasan pada Ibu Hamil Trimester Ketiga di Puskesmas Kassi-Kassi Kota Makassar", yang disusun oleh Sultan Abdul Majid Az Zuhri, NIM 70600119020, Mahasiswa Program Studi Pendidikan Dokter Fakultas Kedokteran dan Ilmu Kesehatan Universitas Islam Negeri Alauddin Makassar, telah diuji dan dipertahankan pada sidang skripsi yang diselenggarakan pada hari Senin, 14 Agustus 2023, dinyatakan telah dapat diterima sebagai salah satu syarat untuk memperoleh gelar Sarjana Kedokteran.

Makassar, 15 Agustus 2023 M

28 Muharram 1445 H

DEWAN PENGUJI

Ketua	: Dr.dr. Syatirah, Sp.A., M.Kes	(.....)
Sekretaris	: Dr.dr. Rosdianah Rahim, M.Kes	(.....)
Pembimbing I	: dr. Fhirastika Annisha Helvian, M.Kes	(.....)
Pembimbing II	: dr. Utami Murti Pratiwi, M.Kes	(.....)
Penguji I	: dr. Rahadi Arie Hartoko, Sp. KFR	(.....)
Penguji II	: Dr. H. Muhammad Irham, S.Th.I., M.Th.I.	(.....)

UNIVERSITAS ISLAM NEGERI

Diketahui oleh,

Dekan Fakultas Kedokteran dan Ilmu
Kesehatan UIN Alauddin Makassar



Dr. dr. Syatirah, Sp.A., M.Kes

NIP. 19800701 200604 2 002

KATA PENGANTAR

Assalamualaikum Wr.Wb

Puji syukur atas kehadiran Allah swt. yang telah memberikan petunjuk dan kemudahan kepada penulis sehingga dapat menyelesaikan hasil penelitian yang berjudul “Hubungan Kualitas Tidur dengan Kecemasan pada Ibu Hamil Trimester Ketiga di Puskesmas Kassi-Kassi Kota Makassar”. Hasil penelitian ini disusun sebagai salah satu syarat untuk memperoleh gelar Sarjana Kedokteran pada Fakultas Kedokteran dan Ilmu Kesehatan Universitas Islam Negeri Alauddin Makassar. Penulis menyadari bahwa dalam menyelesaikan hasil penelitian ini tidak lepas dari bantuan berbagai pihak. Untuk itu penulis menyampaikan rasa terima kasih yang tulus, rasa hormat kepada kedua orangtua ayahanda Saifudin Zuhri dan ibunda Sri Suwarni dan seluruh keluarga, serta atas semua bantuan dan dukungannya selama pelaksanaan dan penyusunan hasil penelitian ini kepada:

1. Prof. H. Hamdan Juhannis, M.A., Ph.D. selaku Rektor UIN Alauddin Makassar, para wakil Rektor beserta seluruh staf dan jajarannya.
2. Dr. dr. Syatirah, Sp.A., M.Kes. selaku Dekan Fakultas Kedokteran dan Ilmu Kesehatan UIN Alauddin Makassar serta para wakil dekan dan Staf Akademik yang telah membantu mengatur dan mengurus dalam hal administrasi serta bantuan kepada penulis selama menjalankan pendidikan.
3. dr. Rini Fitriani, M.Kes. selaku Ketua Program Studi Pendidikan Dokter, dr. Andi Tihardimanto, Sp.JP., M.Kes. selaku Sekretaris Program Studi Pendidikan Dokter, dosen pengajar mata kuliah yang telah ikhlas memberikan ilmu bermanfaat dan dukungan selama penulis menempuh pendidikan di Program Studi Pendidikan Dokter UIN Alauddin Makassar.
4. dr. Fhirastika Annisha Helvian, M.Kes. selaku pembimbing I dan dr. Utami Murti Pratiwi, M.Kes. selaku pembimbing II, yang telah meluangkan waktu perbaikan kepada penulis baik dalam bentuk arahan, bimbingan, motivasi dan pemberian informasi yang lebih aktual.
5. dr. Rahadi Arie Hartoko, Sp.KFR. selaku penguji I dan Dr. H. Muhammad Irham, S.Th.I., M.Th.I. selaku penguji II, yang telah meluangkan waktu perbaikan kepada penulis baik dalam bentuk arahan, bimbingan, motivasi dan pemberian informasi yang lebih aktual.

6. Teman dekat saya Rasyif Wildan Djunaidi, Din Nurul Rasyidin Rumi, dan Fadli Zainul Muttaqin yang senantiasa memberikan dukungan kepada penulis dalam keadaan apapun dan memberikan banyak masukan dalam pembuatan proposal ini.
7. Staf akademik yang telah membantu mengatur dan mengurus dalam hal administrasi serta bantuan lainnya kepada penulis.
8. Semua pihak yang tidak dapat disebutkan namanya satu persatu

Akhir kata saya mengucapkan terima kasih banyak kepada semua pihak yang turut berperan dalam penyelesaian skripsi ini, semoga dapat bernilai ibadah di sisi Allah swt. Sekian dan terima kasih.

Makassar, 12 Agustus 2023

Sultan Abdul Madjid Az Zuhri
NIM: 70600119020



UNIVERSITAS ISLAM NEGERI
ALAUDDIN
M A K A S S A R

DAFTAR ISI

JUDUL.....	i
PERNYATAAN KEASLIAN SKRIPSI.....	ii
PERSETUJUAN UJIAN SKRIPSI.....	iii
PENGESAHAN SKRIPSI.....	iv
KATA PENGANTAR.....	v
DAFTAR ISI.....	vii
DAFTAR ISTILAH.....	ix
DAFTAR TABEL.....	xii
DAFTAR GAMBAR.....	xiii
DAFTAR LAMPIRAN.....	xiv
PEDOMAN TRANSLITERASI.....	xv
ABSTRAK.....	xxi
BAB I PENDAHULUAN.....	1-14
A. Latar Belakang Masalah.....	1
B. Rumusan Masalah.....	6
C. Hipotesis.....	6
D. Definisi Operasional dan Ruang Lingkup Penelitian.....	7
E. Kajian Pustaka.....	8
F. Tujuan dan Kegunaan Penelitian.....	12
BAB II TINJAUAN TEORETIS.....	15-58
A. Tidur.....	15
B. Kecemasan.....	33
C. Hubungan Kualitas Tidur dengan Kecemasan Ibu Hamil Trimester Ketiga..	45
D. Integrasi Keislaman.....	46
E. Kerangka Teori.....	57
F. Kerangka Konsep.....	58
BAB III METODOLOGI PENELITIAN.....	59-70
A. Jenis Penelitian.....	59
B. Lokasi dan Waktu Penelitian.....	59
C. Variabel Penelitian.....	59
D. Populasi dan Sampel.....	60
E. Teknik Pengambilan Sampel.....	61

F. Pengumpulan Data.....	62
G. Instrumen Penelitian.....	62
H. Pengolahan dan Analisis Data.....	64
I. Penyajian Data.....	67
J. Alur Penelitian.....	67
K. Etika Penelitian.....	68
BAB IV HASIL PENELITIAN DAN PEMBAHASAN.....	71-82
A. Hasil Penelitian.....	71
B. Pembahasan.....	74
C. Keterbatasan.....	81
D. Kelebihan.....	82
BAB V PENUTUP.....	83-84
A. Kesimpulan.....	83
B. Implikasi Penelitian.....	83
KEPUSTAKAAN.....	85
LAMPIRAN-LAMPIRAN.....	99
DAFTAR RIWAYAT HIDUP.....	110

UNIVERSITAS ISLAM NEGERI
ALAUDDIN
M A K A S S A R

DAFTAR ISTILAH

Agitasi	: Perasaan jengkel, gelisah, atau cemas
Angina nokturnal	: Nyeri dada pada malam hari
Anteseden	: Perihal yang berkaitan dengan riwayat hidup
ARAS	: <i>Ascending Reticular activating system</i>
Biomarker	: Respons biologis dari suatu organisme terhadap bahan pencemar atau tekanan lingkungan
Fase Oedipal	: Fase yang dilalui oleh manusia dalam perkembangan seksualitasnya
Fertilisasi	: Proses penyatuan sel sperma dan sel ovum
<i>Fibromyalgia</i>	: nyeri dan rasa sensitif pada otot yang menyebar
GABA	: <i>γ-aminobutyric acid</i>
Hiperlipidemia	: Kadar lemak darah tinggi
Hipertensi	: Tekanan darah tinggi
Hipnotik	: Zat yang dapat menimbulkan rasa kantuk
Homeostatik	: Proses mempertahankan atau melepaskan panas untuk menjaga kestabilan tubuh manusia
HPA	: <i>Hypothalamus-Pituitary-Adrenal</i>
HRS-A	: <i>Hamilton Rating Scale for Anxiety</i>
Implantasi	: Embrio menempel/tertanam pada rahim
Ingesti	: Proses masuknya makanan atau cairan ke dalam mulut
Kognisi	: Suatu proses yang berhubungan dengan memperoleh pengetahuan dan pemahaman
Latensi tidur	: Beberapa waktu yang dibutuhkan sehingga seseorang bisa tertidur

Letargi	: Tubuh terasa sangat lelah dan tetap tidak membaik setelah istirahat
MHPG	: <i>methoxy hydroxyphenylglycol</i>
Multigravida	: Perempuan yang sudah pernah hamil lebih dari satu kali
Narkolepsi	: Gangguan sistem saraf yang menyebabkan rasa kantuk berlebihan pada siang hari serta tertidur secara tiba-tiba tanpa mengenal waktu dan tempat
NREM	: <i>Nonrapid Eye Movement</i>
Onset tidur	: Transisi dari kondisi sadar/ terjaga ke kondisi tidur
Patogen	: Agen biologis yang menyebabkan penyakit pada inangnya
PCPA	: <i>p-chlor-ophenylalanine</i>
<i>Peptic ulcer disease</i>	: Tukak saluran pencernaan
PRAQ-R2	: <i>Pregnancy Related Anxiety Questionnaire Revised 2</i>
Primigravida	: Perempuan yang pertama kali hamil
<i>Pruritus</i>	: Gatal
PSQI	: <i>Pittsburg Sleep Quality Indeks</i>
RAS	: <i>Reticular activating system</i>
REM	: <i>Rapid Eye Movement</i>
Ritme Sirkadian	: Proses internal dan alami yang mengatur siklus tidur-bangun yang diulang setiap 24 jam.
SDSC	: <i>Sleep Disturbance Schale of Children</i>
SMH	: <i>St. Mary's Hospital</i>
STAI	: <i>State-Trait Anxiety Inventory</i>
Takikardi	: Denyut jantung cepat
Tonus otot	: Ketegangan atau resistensi terhadap gerakan pada otot

VAS-A : *Visual Analog Scale for Anxiety*

ZSAS : *Zung Self-rating Anxiety Scale*



UNIVERSITAS ISLAM NEGERI
ALAUDDIN
M A K A S S A R

DAFTAR TABEL

Tabel 1.1 Definisi Operasional.....	7
Tabel 1.2 Kajian Pustaka.....	8
Tabel 4.1 Dstribusi Karakteristik Responden.....	71
Tabel 4.2 Distribusi Variabel Penelitian.....	72
Tabel 4.3 Hubungan Kualitas Tidur dengan Kecemasan pada Ibu Hamil Trimester Ketiga...	73



DAFTAR GAMBAR


Gambar 2.1 Kerangka Teori.....	57
Gambar 2.2 Kerangka Konsep.....	58
Gambar 3.1 Alur Penelitian.....	67
Gambar 4.1 Nilai Persebaran Kecemasan pada Ibu Hamil Trimester Ketiga.....	73



UNIVERSITAS ISLAM NEGERI
ALAUDDIN
M A K A S S A R

DAFTAR LAMPIRAN

Lampiran 1 Lembar <i>Informed Consent</i>	99
Lampiran 2 Kuesioner Penelitian.....	100
Lampiran 3 Izin Penelitian BALITBANGDA.....	104
Lampiran 4 Surat Etik Penelitian.....	105
Lampiran 5 Surat Keterangan Selesai Meneliti.....	106
Lampiran 6 Hasil SPSS.....	107
Lampiran 7 Dokumentasi.....	109



PEDOMAN TRANSLITERASI

A. *Transliterasi Arab-Latin*

Daftar huruf bahasa Arab dan transliterasinya ke dalam huruf Latin berdasarkan Surat Keputusan Bersama (SKB) Menteri Agama dan Menteri Pendidikan dan Kebudayaan R.I., masing-masing Nomor: 158 Tahun 1987 dan Nomor: 0543b/U/1987 sebagai berikut:

1. Konsonan

Huruf Arab	Nama	Huruf Latin	Nama
ا	alif	tidak dilambangkan	tidak dilambangkan
ب	ba	b	be
ت	Ta	t	te
ث	ša	š	es (dengan titik di atas)
ج	jim	j	je
ح	ha	ḥ	ha (dengan titik di bawah)
خ	kha	kh	ka dan ha
د	dal	d	de
ذ	žal	ž	zet (dengan titik di atas)
ر	ra	r	er
ز	zai	z	zet
س	sin	s	es
ش	syin	sy	es dan ye
ص	šad	š	es (dengan titik di bawah)
ض	ḍad	ḍ	de (dengan titik di bawah)
ط	ta	ṭ	te (dengan titik di bawah)
ظ	za	ẓ	zet (dengan titik di bawah)
ع	‘ain	‘	apostrof terbalik
غ	gain	g	ge
ف	fa	f	ef
ق	qaf	q	qi
ك	kaf	k	ka
ل	lam	l	el

م	mim	m	em
ن	nun	n	en
و	wau	w	we
هـ	ha	h	ha
ء	hamzah	'	apostrof
ي	ya	y	ye

Hamzah (') yang terletak di awal kata mengikuti vokalnya tanpa diberi tanda. Jika terletak di tengah atau di akhir, maka ditulis dengan tanda (').

2. Vokal

Vokal bahasa Arab, seperti vokal bahasa Indonesia, terdiri atas vokal tunggal atau monoftong dan vokal rangkap atau diftong. Vokal tunggal bahasa Arab yang lambangnya berupa tanda atau harakat, transliterasinya sebagai berikut:

Tanda	Nama	Huruf Latin	Nama
أ	<i>fathah</i>	a	a
إ	<i>Kasrah</i>	i	i
أ	<i>dammah</i>	u	u

Vokal rangkap bahasa Arab yang lambangnya berupa gabungan antara harakat dan huruf, transliterasinya berupa gabungan huruf, yaitu:

Tanda	Nama	Huruf Latin	Nama
أى	<i>fathah dan yā'</i>	ai	a dan i
أو	<i>fathah dan wau</i>	au	a dan u

Contoh:

كَيْفَ : *Kaifa*

هَوْلَ : *Haula*

3. Maddah

Maddah atau vokal panjang yang lambangnya berupa harakat dan huruf, transliterasinya berupa huruf dan tanda, yaitu:

Harakat dan Huruf	Nama	Huruf dan Tanda	Nama
أ... ...ئ...ى	<i>fathah dan alif atau yā'</i>	ā	a dan garis di atas
ئ...ى	<i>kasrah dan yā'</i>	ī	i dan garis di atas

مُو	ḍammah dan wau	ū	u dan garis di atas
-----	----------------	---	---------------------

قِيلَ : *qīla*

يَمُوتُ : *yamūtu*

4. *Tā' Marbūtah*

Transliterasi untuk *tā' marbūtah* ada dua, yaitu: *tā' marbūtah* yang hidup atau mendapat harakat *fathah*, *kasrah* dan *ḍammah*, transliterasinya adalah [t]. Sedangkan *tā' marbūtah* yang mati atau mendapat harakat sukun, transliterasinya adalah [h].

Kalau pada kata yang berakhir dengan *tā' marbūtah* yang diikuti oleh kata yang menggunakan kata sandang *al-* serta bacaan kedua kata itu berpisah, maka *tā' marbūtah* itu ditransliterasikan dengan ha (h).

Contoh:

رَوْضَةُ الْأَطْفَالِ : *rauḍah al-atfāl*

الْمَدِينَةُ الْفَاضِلَةُ : *al-madinah al-fāḍilah*

الْحِكْمَةُ : *al-ḥikmah*

5. *Syaddah* (Tasydid)

Syaddah atau tasydid yang dalam sistem tulisan Arab dilambangkan dengan sebuah tanda tasydid (ّ) dalam transliterasi ini dilambangkan dengan perulangan huruf (konsonan ganda) yang diberi tanda *syaddah*.

Contoh:

رَبَّنَا : *rabbānā*

نَجَّيْنَا : *najjainā*

الْحَقُّ : *al-ḥaqq*

نُعْمٍ : *nu''ima*

عَدُوٍّ : *'aduwwun*

Jika huruf *kasrah* (ى) ber-*tasydid* di akhir sebuah kata dan didahului oleh huruf *kasrah* (ى---) maka ia ditranslasi seperti huruf *maddah* menjadi *ī*.

Contoh:

عَلِيٍّ : 'ali (bukan 'aliyy atau aly)

عَرَبِيٍّ : 'arab ī (bukan 'arabiyy atau 'araby)

6. Kata Sandang

Kata sandang dalam sistem tulisan Arab dilambangkan dengan huruf *alif lam ma'arifah* (ال). Dalam pedoman transliterasi ini, kata sandang ditransliterasi seperti biasa, *al-*, baik ketika ia diikuti oleh huruf *syamsiyah* maupun huruf *qamariyah*. Kata sandang tidak mengikuti

bunyi huruf langsung yang mengikutinya. Kata sandang ditulis terpisah dari kata yang mengikutinya dan dihubungkan dengan garis mendatar (-).

Contoh:

السَّمْسُ : *al-syamsu* (bukan *asy-syamsu*)

الزَّلْزَلَةُ : *al-zalzalāh* (*az-zalzalāh*)

الْفَلْسَفَةُ : *al-falsafah*

الْبِلَادُ : *al-bilādu*

7. Hamzah

Aturan transliterasi huruf hamzah menjadi apostrof (‘) hanya berlaku bagi hamzah yang terletak di tengah dan akhir kata. Namun, bila hamzah terletak di awal kata, ia tidak dilambangkan karena dalam tulisan Arab ia berupa alif.

Contoh:

تَأْمُرُونَ : *ta’murūna*

النَّوْعُ : *al-nau’*

شَيْءٌ : *syai’un*

أَمْرٌ : *umirtu*

8. Penulisan Kata Arab yang Lazim Digunakan dalam Bahasa Indonesia

Kata, istilah, atau kalimat Arab yang ditransliterasi adalah kata, istilah atau kalimat yang belum dibakukan dalam Bahasa Indonesia. Kata, istilah atau kalimat yang sudah lazim atau menjadi bagian dari pembendaharaan Bahasa Indonesia, atau sering ditulis dalam Bahasa Indonesia, atau lazim digunakan dalam dunia akademik tertentu, tidak lagi ditulis menurut cara transliterasi di atas. Misalnya, kata *al-Qur’an* (dari *al-Qur’ān*), *alhamdulillah* dan *munaqasayah*. Namun, bila kata-kata tersebut menjadi bagian dari satu rangkaian teks Arab, maka harus ditransliterasi secara utuh:

Contoh:

Fi-Zilāl al-Qur’ān

Al-Sunnah qabl al-tadwīn

9. *Lafz al-Jalālah* (الله)

Kata “Allah” yang didahului partikel seperti huruf *jarr* dan huruf lainnya atau berkedudukan sebagai *mudāfilaih* (frasa nominal), ditransliterasi tanpa huruf Hamzah.

Contoh:

بِالله *billāh*

ذِيْنُ اللهِ *dīnullāh*

Adapun *tā’ marbūtah* di akhir kata yang disandarkan kepada *lafz al-jalālah*, ditransliterasi dengan huruf [t].

Contoh:

هُم فِي رَحْمَةِ اللَّهِ *hum fī raḥmatillāh*

10. Huruf Kapital

Walau sistem huruf Arab tidak mengenal huruf kapital (*All Caps*), dalam transliterasinya huruf-huruf tersebut dikenai ketentuan tentang penggunaan huruf kapital berdasarkan pedoman ejaan Bahasa Indonesia yang berlaku (EYD). Huruf kapital, misalnya digunakan untuk menuliskan huruf awal nama diri (orang, tempat, bulan) dan huruf pertama pada permulaan kalimat. Bila nama diri didahului oleh kata sandang (al-), maka yang ditulis dengan huruf kapital tetap huruf awal nama diri tersebut, bukan bukan huruf awal kata sandangnya. Jika terletak pada awal, kalimat, maka huruf A dari kata sandang tersebut menggunakan huruf kapital (Al-). Ketentuan yang sama juga berlaku untuk huruf awal dari judul referensi yang didahului oleh kata sandang al-, baik ketika ia ditulis dalam teks maupun dalaam catatan rujukan (CK, DK, CDK, dan DR).

Contoh:

Wa mā Muḥammadun illā rasūl

Inna awwala baitin wuḍi'a linnāsi lallaẓ ẓ bi Bakkata mubārakan

Syahru Ramaḍān al-laẓ ẓ unẓila fih al-Qur'aṅ

Naẓ ẓr al-D ẓn al-Ṭūs ẓ

Abū Naẓr al-Farāb ẓ

Al-Gazāl ẓ

Al-Munqiz min al-Ḍalāl

Jika nama resmi seseorang menggunakan kata Ibnu (anak dari) dan Abū (bapak dari) sebagai mana kedua terakhirnya, maka kedua nama terakhir itu harus disebutkan sebagai nama akhir dalam daftar rujukan atau daftar referensi.

Contoh:

Abū al-Wal ẓd Muḥammad ibn Rusyd, ditulis menjadi : ibn Rusyd, Abū al-Wal ẓd Muḥammad (bukan: Rusyd, Abū al-Wal ẓd Muḥammad ibn)

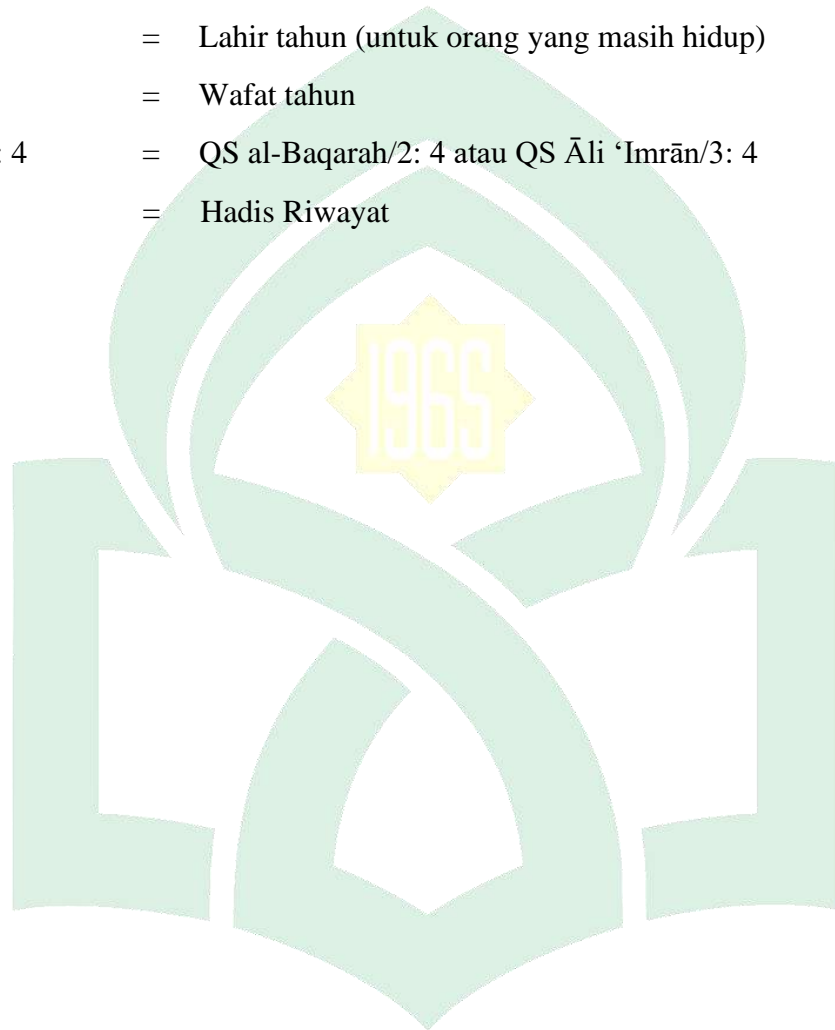
Naẓr Ḥāmid Abū Za ẓd, ditulis menjadi : Abū Za ẓd, Naẓr Ḥāmid (bukan: Za ẓd, Naẓr Ḥāmid Abū)

B. Daftar Singkatan

Beberapa singkatan yang dibakukan adalah:

swt. = *subḥānahū wa ta'ālā*
saw. = *ṣallallāhu 'alaihi wa sallam*
a.s. = *'alaihi al-salām*

H	=	Hijriah
M	=	Masehi
SM	=	Sebelum Masehi
l.	=	Lahir tahun (untuk orang yang masih hidup)
w.	=	Wafat tahun
QS.../...: 4	=	QS al-Baqarah/2: 4 atau QS Āli ‘Imrān/3: 4
HR	=	Hadis Riwayat



UNIVERSITAS ISLAM NEGERI
ALAUDDIN
 M A K A S S A R

ABSTRAK

Nama : Sultan Abdul Madjid Az Zuhri
NIM : 70600119020
Judul : Hubungan Kualitas Tidur dengan Kecemasan pada Ibu Hamil Trimester Ketiga di Puskesmas Kassi-Kassi Kota Makassar

Kualitas tidur buruk pada ibu hamil di Indonesia cukup tinggi sekitar 64% dan hampir 80% mengalami insomnia menjelang trimester ketiga. Bila hal ini dibiarkan dapat menimbulkan komplikasi persalinan, seperti persalinan prematur.. Kualitas tidur buruk bisa menyebabkan kecemasan akan tetapi penelitian yang ditujukan pada ibu hamil masih terbatas. Tujuan penelitian ini untuk mengevaluasi hubungan antara kualitas tidur dengan kecemasan ibu hamil trimester ketiga di Puskesmas Kassi-Kassi Kota Makassar. Penelitian ini menggunakan jenis penelitian kuantitatif korelatif analitik dengan pendekatan *cross sectional*. Alat penelitian ini menggunakan kuesioner *Pittsburgh Sleep Quality Index* untuk kualitas tidur dan *Pregnancy Related Anxiety Questionnaire-Revised 2* untuk tingkat kecemasan. Penelitian ini didapatkan 88 sampel dengan teknik *purposive sampling* kemudian dianalisis secara univariat dan bivariat dengan uji korelasi *Spearman Rank*. Hasil dari penelitian ini didapatkan sebanyak 79,5% ibu hamil trimester ketiga mempunyai kualitas tidur buruk dengan tingkat kecemasan terbanyak adalah ringan sebesar 56,8%. Analisis bivariat diperoleh *p-value* = 0,002 dengan $p < 0,1$ dan nilai $r = 0,326$. Hal ini menandakan adanya hubungan yang signifikan dengan kekuatan korelasi cukup antara kualitas tidur dengan kecemasan pada ibu hamil trimester ketiga di Puskesmas Kassi-Kassi.

Kata Kunci: Kualitas Tidur , Kecemasan, Ibu Hamil, Trimester Ketiga

UNIVERSITAS ISLAM NEGERI
ALAUDDIN
M A K A S S A R

ABSTRACT

Name : Sultan Abdul Madjid Az Zuhri

NIM : 70600119020

Title : *Relationship between Sleep Quality and Anxiety in Third Trimester Pregnant Women at Kassi-Kassi Health Center Makassar City.*

Poor sleep quality among pregnant women in Indonesia is quite high at around 64% and almost 80% experience insomnia towards the third trimester. If this is left unchecked, it can lead to labor complications, such as premature labor. Poor sleep quality can cause anxiety but research aimed at pregnant women is still limited. The purpose of this study was to evaluate the relationship between sleep quality and anxiety of third-trimester pregnant women at Kassi-Kassi Health Center, Makassar City. This study used a type of analytic correlative quantitative research with a cross-sectional approach. This research tool uses the Pittsburgh Sleep Quality Index questionnaire for sleep quality and the Pregnancy-Related Anxiety Questionnaire-Revised 2 for anxiety levels. This study obtained 88 samples with a purposive sampling technique and then analyzed univariate and bivariate with the Spearman Rank correlation test. The results of this study showed that 79.5% of third-trimester pregnant women had poor sleep quality with the highest level of anxiety being mild at 56.8%. Bivariate analysis obtained a p -value = 0.002 with $p < 0.1$ and r -value = 0.326. This indicates a significant relationship with sufficient correlation strength between sleep quality and anxiety in third-trimester pregnant women at Kassi-Kassi Health Center.

Keywords: *Sleep Quality, Anxiety, Pregnant Women, Third Trimester.*

UNIVERSITAS ISLAM NEGERI
ALAUDDIN
M A K A S S A R

BAB I

PENDAHULUAN

A. Latar Belakang Masalah

Kehamilan merupakan sebuah pengalaman hidup yang sangat penting bagi seorang ibu. Kehamilan diawali dengan fertilisasi atau penyatuan dari spermatozoa dan ovum yang dilanjutkan dengan implantasi, bila dihitung dari saat fertilisasi hingga lahirnya bayi, kehamilan umumnya akan berlangsung dalam waktu 40 minggu atau 9 bulan. Kehamilan dibagi dalam tiga trimester, dimana trimester pertama berlangsung sampai 12 minggu, trimester kedua berlangsung dari minggu ke 13 sampai minggu ke 27, trimester ketiga berlangsung dari minggu ke 28 sampai minggu ke 40 (WHO, 2019).

Data profil kesehatan RI tahun 2020 menunjukkan terdapat 5.256.483 ibu hamil yang tercatat di seluruh fasilitas pelayanan kesehatan di Indonesia, mencakup Provinsi Sulawesi Selatan sebagai provinsi dengan jumlah cakupan ibu hamil tertinggi ke-6 mencapai 185.004 ibu hamil, dengan Kota Makassar menjadi wilayah dengan jumlah ibu hamil terbanyak di Sulawesi Selatan mencapai 30.990 ibu hamil (Kemenkes RI, 2019; Sulsel, 2020).

Tidur merupakan fase hilangnya kesadaran yang diproduksi oleh tubuh dimana otak berada dalam keadaan istirahat dan lebih reaktif terhadap stimulus internal (Brinkman et al, 2022). Manusia menghabiskan sepertiga waktunya untuk tidur. Durasi waktu tersebut diperlukan untuk bertahan hidup, seperti halnya makan dan minum (Jawabri & Raja, 2022). Berbicara mengenai tidur tidak lepas dari kualitas tidur untuk mencapai manfaat tidur yang diinginkan. Kualitas tidur merupakan kepuasan diri individu terhadap semua aspek

pengalaman tidur. Kualitas tidur memiliki empat komponen yaitu efisiensi tidur, latensi tidur, durasi tidur, dan bangun setelah onset tidur (Nelson et al, 2021).

Ibu hamil harus mencukupi kebutuhan tidur dan apabila belum terpenuhi akan berpengaruh terhadap kesehatan janin. Ibu hamil memerlukan sekitar delapan jam untuk tidur di malam hari, selain itu tidur siang juga dibutuhkan oleh ibu hamil. Ketika memasuki trimester II dan III semakin banyak keluhan-keluhan yang dirasakan ibu sehingga mengganggu istirahat pada waktu tidur. Periode yang membutuhkan perhatian khusus adalah selama trimester III karena masa ini masa terjadinya pertumbuhan dan perkembangan janin yang meningkat drastis menyebabkan ibu hamil merasa sulit tidur. Peningkatan tinggi fundus uteri yang disertai pembesaran perut membuat beban tubuh lebih kedepan (Palafiana, 2018).

Di sisi lain, gangguan tidur menjadi salah satu masalah klinis yang paling sering ditemui (Karna et al, 2022) dan menjadi hal yang umum terjadi selama kehamilan. Secara global lebih dari 75% ibu hamil mengalami beberapa bentuk masalah tidur (Hajipour et al, 2021). Sedangkan kejadian gangguan tidur pada ibu hamil di Indonesia cukup tinggi sekitar 64% (Putri & Kusumastuti, 2021). Disamping data gangguan ibu hamil secara populasi atau epidemiologi, terdapat data dari hasil penelitian National Sleep Foundation (2012) yang didasari atas usia kehamilan yakni didapatkan 97,3% ibu hamil trimester ketiga selalu terbangun pada malam hari dengan rerata 3-11 kali pada malam hari. Gangguan tidur sering terjadi pada ibu hamil trimester pertama sebesar 13-80 % dan pada trimester ketiga sebesar 66-97% (Widayanti, 2019). Pada sumber penelitian lain, memperkirakan terjadinya gangguan tidur pada ibu hamil pada 46-78%, dengan kualitas tidur menurun menjelang trimester ketiga serta hampir 80% ibu hamil insomnia pada trimester ketiga kehamilan

(Smyka et al, 2020). Hal ini dapat disimpulkan bahwa pada trimester III jumlah gangguan tidur lebih tinggi dibandingkan pada trimester awal.

Gangguan tidur pada ibu hamil terjadi akibat adanya perubahan anatomi, fisiologi, psikologi dan hormonal (contohnya adanya peningkatan kadar hormon seperti progesteron dapat menyebabkan perubahan kualitas tidur pada wanita hamil). Alasan yang mendasari keluhan gangguan tidur bermacam-macam, termasuk nyeri punggung bawah, gangguan gastroesophageal reflux (GERD), peningkatan berkemih dan kesulitan mengubah posisi di malam hari (Hajipour et al, 2021; Silvestri & Arico, 2019).

Pada Ibu hamil, durasi tidur yang singkat dikaitkan dengan waktu persalinan yang lebih lama dan kemudian meningkatkan angka operasi caesar. Seiring dengan gangguan tidur pada ibu hamil, telah dilaporkan peningkatan risiko beberapa komplikasi seperti preeklampsia, hipertensi, dan bayi kecil masa kehamilan (KMK) . Depresi pasca persalinan dan gangguan hubungan ibu-bayi juga dapat dianggap sebagai efek sekunder dari kurang tidur selama kehamilan. Selain itu kualitas hidup ibu hamil berhubungan dengan kualitas tidur (Hajipour et al, 2021; Silvestri & Arico, 2019). WHO menyatakan bahwa kematian ibu di negara berkembang hampir mencapai 20% disebabkan oleh berkurangnya waktu istirahat (Corry et al, 2016).

Dalam Al-Qur'an, Allah swt. telah berfirman mengenai masalah tidur yaitu pada QS al-Rūm/30: 23 yang berbunyi:

وَمِنْ آيَاتِهِ مَنَامُكُمْ بِاللَّيْلِ وَالنَّهَارِ وَابْتِغَاؤُكُمْ مِنْ فَضْلِهِ ۗ إِنَّ فِي ذَلِكَ لَآيَاتٍ لِّقَوْمٍ يَسْمَعُونَ ﴿٢٣﴾

Terjemahnya:

Di antara tanda-tanda (kebesaran dan kekuasaan)-Nya ialah tidurmu pada waktu malam dan siang serta usahamu mencari sebagian dari karunia-Nya.

Sesungguhnya pada yang demikian itu benar-benar terdapat tanda-tanda (kebesaran dan kekuasaan Allah) bagi kaum yang mendengarkan. (Kemenag RI, 2022).

Dari ayat tersebut kita bisa mengetahui bahwa tidur merupakan ketentuan Allah swt. bagi manusia. Tidur sudah merupakan salah satu kebutuhan biologis manusia untuk menyehatkan tubuh karena saat tidur sebagian besar organ tubuh dalam fase istirahat seperti halnya yang sudah dicantumkan dalam QS al-Naba'/78: 9 (Shihab, 2013). Maka dari itu, kita sebagai hamba-Nya senantiasa memaksimalkan kualitas tidur dengan menghindari berbagai faktor yang memperburuk kualitas tidur.

Salah satu faktor timbulnya kualitas tidur yang buruk atau gangguan tidur adalah kecemasan (Nelson et al, 2022). Kecemasan terkait dengan rasa takut dan bermanifestasi sebagai keadaan suasana hati yang berorientasi masa depan yang terdiri dari sistem respons kognitif, afektif, fisiologis, dan perilaku yang kompleks terkait dengan persiapan untuk peristiwa atau keadaan yang diantisipasi yang dianggap mengancam. Ketakutan adalah keadaan alarm neurofisiologis otomatis yang ditandai dengan respons melawan atau lari terhadap penilaian kognitif tentang bahaya yang ada atau yang akan segera terjadi (nyata atau yang dirasakan). Kecemasan patologis dipicu ketika ada penilaian yang berlebihan terhadap ancaman yang dirasakan atau penilaian bahaya yang salah dari suatu situasi yang mengarah pada respons yang berlebihan dan tidak tepat. Kecemasan adalah salah satu gangguan kejiwaan yang paling umum tetapi prevalensi sebenarnya tidak diketahui karena banyak orang tidak mencari bantuan atau dokter gagal membuat diagnosis (Chand & Marwaha, 2022). Menurut laporan National Comorbidity Study, satu dari empat orang memenuhi kriteria diagnosis untuk setidaknya satu gangguan kecemasan. Gangguan cemas juga lebih banyak terjadi pada wanita (30,5%) daripada pria (19,2%) (Mukhadiono et al, 2018). Pada sumber lain menyatakan wanita memiliki risiko tertentu karena mereka secara

signifikan lebih mungkin (1,2 hingga 6,8 kali) menderita kecemasan daripada pria (Fawcett et al, 2019).

Perubahan fisik dan psikologis selama masa kehamilan dapat menjadi stressor yang mengakibatkan kecemasan pada ibu hamil (Effati et al, 2020). Penelitian mengenai kecemasan pada ibu hamil menyatakan bahwa 3-17 % perempuan mengalami kecemasan selama kehamilannya. Gangguan kecemasan pada ibu hamil di negara maju mencapai 10% sedangkan di negara berkembang mencapai 25%. Menurut data Kemenkes RI tahun 2018, angka kejadian kecemasan pada ibu hamil di Indonesia terdapat 373.000.000 orang ibu hamil, yang mengalami kecemasan dalam menghadapi persalinan ada sebanyak 107.000.000 Orang (28,7%). Kecemasan ibu hamil pada awal kehamilan ditemukan lebih rendah jika dibandingkan dengan kecemasan ibu hamil menghadapi proses persalinannya (Shahhosseini, 2015; Hasim, 2018; Wahyu Asnuriyati, 2020). Hal ini telah dibuktikan dengan data di ibu hamil di Indonesia yang mengalami kecemasan menjelang persalinan sebesar 26,8% (Kementerian Kesehatan Republik Indonesia, 2017).

Pada ibu hamil trimester III perubahan psikologis ibu akan lebih kompleks dibandingkan trimester sebelumnya akibat kondisi kehamilan yang sudah semakin membesar. Seiring dengan bertambahnya usia kehamilan tersebut, perubahan psikologis yang paling dominan dirasakan ibu hamil adalah rasa cemas yang akan terus dirasakan hingga masa persalinan (Elvina & Rosdiana, 2018). Ketidaknyamanan sebelumnya, ditambah rasa sakit saat kontraksi, bisa membuat ibu sangat khawatir. Ibu menjadi panik ketika menghadapi rasa sakit sehingga tidak bisa menahan rasa sakitnya. Kekhawatiran yang berlebihan juga bisa membuat otot-otot termasuk otot jalan lahir bekerja berlawanan arah karena dilawan oleh ibu yang kesakitan. Akibatnya, jalan lahir menyempit, proses

persalinan berjalan lebih lama dan sangat menyakitkan bahkan bisa sampai terhenti (Rinata, 2019). Wanita yang cemas sebelum lahir ditemukan kurang terampil berinteraksi dan kurang berkomunikasi dengan bayi mereka. Kecemasan ibu juga dikaitkan dengan gangguan kemampuan beradaptasi termasuk respons perilaku negatif terhadap hal-hal baru, suasana hati negatif, dan kesulitan menenangkan keturunan. Ibu dengan kecemasan lebih cenderung memiliki anak yang terhambat secara perilaku dan tidak aman (Fawcett et al, 2019).

Melihat beberapa fakta yang terlampir diatas dan Puskesmas Kasi-Kasi merupakan salah satu puskesmas dengan jumlah kunjungan ibu hamil yang tinggi di kota Makassar serta banyaknya cakupan sampel yang telah didapatkan pada data awal, peneliti tertarik untuk mengetahui hubungan kualitas tidur dengan kecemasan pada ibu hamil trimester ketiga di Puskesmas Kasi Kasi Kota Makassar.

B. Rumusan Masalah

Peneliti merumuskan permasalahan dalam penelitian sebagai berikut: Bagaimana hubungan kualitas tidur dengan kecemasan pada ibu hamil trimester ketiga?

C. Hipotesis

Ha: Ada hubungan kualitas tidur dengan kecemasan pada ibu hamil trimester ketiga

Ho: Tidak ada hubungan kualitas tidur dengan kecemasan pada ibu hamil trimester ketiga

D. Definisi Operasional dan Ruang Lingkup Penelitian

1. Definisi Operasional

Tabel 1.1 Definisi Operasional

Variabel	Defisini Operasional	Indikator	Alat Ukur	Skala	Skor
Independen Kualitas Tidur	Kondisi tidur pada ibu hamil trimester ketiga	1. Kualitas tidur subjektif 2. Letensi tidur 3. Durasi tidur 4. Lama tidur efektif 5. Gangguan tidur 6. Penggunaan obat-obatan yang berhubungan dengan tidur 7. Gangguan konsentrasi di waktu siang	PSQI	Ordinal	a. kualitas tidur baik jika skor ≤ 5 b. kualitas tidur buruk jika skor > 5
Dependen Tingkat Kecemasan	Kondisi tingkatan kecemasan pada ibu hamil trimester ketiga	1. Ketakutan akan melahirkan 2. Ketakutan akan melahirkan anak cacat fisik maupun mental 3. Perhatian akan penampilan	PRAQ-R2	Ordinal	a. Cemas ringan = < 23 b. Cemas sedang = $23 \leq \text{skor} < 37$ c. Cemas berat = ≥ 37

Ibu hamil trimester ketiga merupakan ibu hamil dengan usia kehamilan 28 sampai 40 minggu (WHO, 2019).

2. Ruang Lingkup Penelitian

Ruang lingkup pada penelitian ini dibatasi pada analisis hubungan antara kualitas tidur dengan tingkat kecemasan ibu hamil pada trimester ketiga dengan lokasi penelitian di puskesmas Kassi-Kassi Kota Makassar.

E. Kajian Pustaka

Tabel 1.2 Kajian Pustaka

Nama Peneliti	Judul dan Metode Penelitian	Hasil penelitian	Perbedaan dan persamaan penelitian
Michela Hengrawi Harianto , Wilson , Eka Ardiani Putri (2020)	Hubungan antara Tingkat Kecemasan dengan Kualitas Tidur pada Ibu Hamil Primigravida Trimester III di Rumah Sakit Bersalin Jeumpa Kota Pontianak Metode: analitik observasional dengan pendekatan rancangan	Adanya hubungan antara tingkat kecemasan dengan kualitas tidur pada ibu hamil primigravida trimester III di Rumah Sakit Bersalin Jeumpa Kota Pontianak.	Perbedaan - Subjek pada penelitian ini tidak memasukkan ibu hamil multigravida trimester ketiga - Instrumen kecemasan di penelitian ini menggunakan Hamilton Rating Scale for Anxiety Questionnaire - Data pada penelitian iini

	<p>penelitian potong lintang.</p>		<p>dianalisis menggunakan uji Kolmogorov-Smirnov</p> <ul style="list-style-type: none"> - Jumlah dan tempat pengambilan subjek <p>Persamaan</p> <ul style="list-style-type: none"> - Variabel penelitian ini adalah tingkat kecemasan dan kualitas tidur.
<p>Zeita Fauzia (2020)</p>	<p>Hubungan tingkat kecemasan dengan kualitas tidur pada ibu hamil trimester III</p> <p>Metode : analitik observasional dengan menggunakan metode cross sectional.</p>	<p>Paritas yang merupakan karakteristik sosiodemografi memiliki hubungan yang bermakna dengan tingkat kecemasan. Paritas memiliki berhubungan dengan kualitas tidur. Serta terdapat hubungan antara tingkat kecemasan dengan kualitas tidur ibu hamil trimester III.</p>	<p>Perbedaan</p> <ul style="list-style-type: none"> - Jumlah dan tempat pengambilan subjek <p>Persamaan</p> <p>uji Chi-Square Kuesioner yang digunakan</p>

		Kesimpulan hasil akhir penelitian ini adalah terdapat hubungan tingkat kecemasan dengan kualitas ibu hamil trimester III	
Siti Annisa Rahmasita , Augustine Mahardika , Muhammad Rizkinov Jumsa (2021)	Pengaruh Tingkat Kecemasan Terhadap Kualitas Tidur Ibu Hamil Trimester Tiga Di Puskesmas Tanjung Karang Mataram Metode : deskriptif analitik dengan pendekatan cross sectional	Penelitian menyatakan bahwa tingkat kecemasan berpengaruh terhadap kualitas tidur ibu hamil trimester tiga di Puskesmas Tanjung Karang Mataram.	Perbedaan - Instrumen kecemasan di penelitian ini menggunakan Hamilton Rating Scale for Anxiety Questionnaire - Jumlah dan tempat pengambilan subjek Persamaan - Variabel penelitian ini adalah tingkat kecemasan dan kualitas tidur.
Wina (2021)	Hubungan Kualitas Tidur Dengan Tingkat Kecemasan Pada Mahasiswa	Hasil penelitian 24 (17,1%) mengalami kualitas tidur baik, 116 (82,9%) mengalami kualitas	Perbedaan - Subjek yang dituju pada penelitian ini berupa

	<p>Fakultas Kedokteran Universitas Muhammadiyah Palembang</p> <p>Metode: observasional analitik desain cross sectional</p>	<p>tidur buruk, 36 (25,7%) mengalami tingkat kecemasan normal, 23 (16,4%) mengalami tingkat kecemasan ringan, 42 (30,0%) mengalami tingkat kecemasan sedang, 22 (15,7%) mengalami tingkat kecemasan berat, 17 (12,1%) mengalami tingkat kecemasan sangat berat.</p> <p>Terdapat hubungan bermakna antara kualitas tidur dengan tingkat kecemasan</p>	<p>Mahasiswa Fakultas Kedokteran Universitas Muhammadiyah Palembang</p> <p>- Kuesioner tingkat kecemasan yang digunakan pada penelitian ini berupa DASS-42</p> <p>- Jumlah dan tempat pengambilan subjek</p> <p>Persamaan</p> <p>- Variabel penelitian ini adalah tingkat kecemasan dan kualitas tidur.</p>
<p>Aulia Ersya Rahayu (2022)</p>	<p>Hubungan Tingkat Kecemasan dan Kualitas Tidur Mahasiswa Fakultas Kedokteran UIN Syarif</p>	<p>76 orang (72%) memiliki tingkat kecemasan dalam kategori normal, 15 orang (14%) mengalami kecemasan ringan, 10 orang (10%)</p>	<p>Perbedaan</p> <p>- Subjek yang dituju pada penelitian ini berupa mahasiswa Fakultas Kedokteran</p>

	<p>Hidayatullah Jakarta Angkatan 2018 yang Menyusun Skripsi di Masa Pandemi COVID-19</p> <p>Metode : : Analitik dengan desain cross- sectional</p>	<p>mengalami kecemasan sedang, dan 4 orang (4%) mengalami kecemasan berat. Sebagian besar responden memiliki kualitas tidur buruk sebanyak 98 orang (93%) dan 7 orang (7%) lainnya memiliki kualitas tidur baik. Hasil akhirnya terdapat hubungan antara tingkat kecemasan dengan kualitas tidur</p>	<p>UIN Syarif Hidayatullah Jakarta angkatan 2018 yang menyusun skripsi di masa Pandemi COVID-19.</p> <ul style="list-style-type: none"> - Metode sampling : total sampling - Kuesioner yang digunakan pada penelitian ini berupa SAS/ZRAS <p>Persamaan</p> <ul style="list-style-type: none"> - Variabel penelitian ini adalah tingkat kecemasan dan kualitas tidur.
--	--	--	---

F. Tujuan dan Kegunaan Penelitian

1. Tujuan Penelitian

a. Tujuan Umum

Mengetahui hubungan kualitas tidur dengan kecemasan pada ibu hamil trimester ketiga

b. Tujuan Khusus

- 1) Menganalisis hubungan kualitas tidur dengan kecemasan pada ibu hamil trimester tiga di Puskesmas Kassi Kassi.
- 2) Mengetahui tingkat kualitas tidur pada ibu hamil trimester tiga di Puskesmas Kassi Kassi
- 3) Mengetahui tingkat kecemasan pada ibu hamil trimester tiga di Puskesmas Kassi Kassi

2. Kegunaan Penelitian

a. Kegunaan secara teoritis

Untuk menambah wawasan dan ilmu pengetahuan khususnya pada bidang kesehatan mengenai hubungan kualitas tidur dengan kecemasan pada ibu hamil trimester ketiga

b. Kegunaan secara praktis

1) Bagi institusi pendidikan

Penelitian ini dapat dijadikan sebagai bahan masukan dan menambah pengetahuan pembaca terkait hubungan kualitas tidur dengan kecemasan pada ibu hamil trimester ketiga

2) Bagi peneliti

Hasil penelitian ini dapat dijadikan sumber informasi yang berkaitan dengan hubungan kualitas tidur dengan kecemasan pada ibu hamil trimester ketiga.

3) Bagi peneliti selanjutnya

Hasil penelitian ini dapat dijadikan sumber referensi yang berkaitan dengan hubungan kualitas tidur dengan kecemasan pada ibu hamil trimester ketiga dalam melakukan penelitian selanjutnya.



UNIVERSITAS ISLAM NEGERI
ALAUDDIN
M A K A S S A R

BAB II TINJAUAN TEORETIS

A. *Tidur*

1. Fisiologi Tidur

Tidur merupakan fase hilangnya kesadaran yang diproduksi oleh tubuh dimana otak berada dalam keadaan istirahat dan lebih reaktif terhadap stimulus internal (Brinkman et al, 2022). Tidur terdiri atas dua keadaan fisiologis: *nonrapid eye movement* (NREM) dan *rapid eye movement* (REM). Pada tidur NREM, yang terdiri atas tahap 1 sampai 4, sebagian besar fungsi fisiologis sangat berkurang dibandingkan dengan keadaan terjaga. Tahap tidur gelombang lambat begitu tenang dan dapat dihubungkan dengan penurunan tonus pembuluh darah perifer dan fungsi-fungsi vegetatif tubuh lainnya. Walaupun tidur tahap ini sering disebut “tidur tanpa mimpi“ namun sebenarnya pada tahap ini sering timbul mimpi namun biasanya tidak dapat diingat. Tahap tidur *Non REM* adalah (Guyton & Hall, 2014):

- a. Tahap I: merupakan tingkat yang sangat tenang dan seperti bermimpi, tetapi masih sadar akan keadaan sekeliling. Sementara otot-otot terasa tenang, seringkali otot-otot tersebut menyentak dan bergerak secara refleks. Beberapa orang terbangun dengan hentakan yang keras. Keadaan ini disebut "myoclonic jerk" dan ini sama sekali tidak menyakitkan (Guyton & Hall, 2014). Tahap ini dapat berlangsung sekitar 10 hingga 15 menit (Santhi & Mukunthan, 2013).
- b. Tahap II dan III: Tahap ke II dan III adalah tahapan yang menuju pada tingkat tidur yang sesungguhnya. Seseorang tidak akan sadar terhadap sekeliling, tetapi dapat terbangun dengan mudah (Guyton & Hall, 2014).

- c. Tahap IV: Sekitar 40 menit setelah tahap I, tidur akan memasuki tahap ke IV, dimana keadaan tidur yang sangat sulit/ sukar untuk bangun. Tahap ini adalah tahap pemulihan, penenangan dan tahap beristirahatnya fisik. Tahap IV ini bertanggung jawab pada setiap kegiatan buruk tidur yang bisa saja terjadi. Dalam tahap ini bisa saja orang mendengkur, anak-anak mengompol dan tidur sambil berjalan (Guyton & Hall, 2014).

Sepanjang tidur malam yang normal, tidur REM yang berlangsung selama 5 sampai 30 menit biasanya muncul rata-rata setiap 90 menit. Bila seseorang sangat mengantuk, setiap tidur REM berlangsung sangat singkat dan bahkan mungkin tidak ada. Karakteristik penting tidur REM adalah sebagai berikut (Guyton & Hall, 2014):

- a. Tidur REM merupakan bentuk tidur aktif yang biasanya disertai mimpi dan pergerakan otot tubuh yang aktif.
- b. Tonus otot di seluruh tubuh sangat berkurang, dan ini menunjukkan adanya hambatan yang kuat pada area pengendalian otot di spinal.
- c. Frekuensi denyut jantung biasanya menjadi tidak teratur.
- d. Walaupun ada hambatan yang sangat kuat pada otot-otot perifer, masih timbul gerakan otot yang tidak teratur. keadaan ini khususnya mencakup gerakan mata yang cepat.
- e. Pada tidur REM otak menjadi sangat aktif, dan metabolisme di seluruh otak meningkat sebanyak 20 %. Pada EEG terlihat pola gelombang otak yang serupa dengan yang terjadi dalam keadaan siaga.

Tidur REM merupakan jenis tidur yang secara kualitatif berbeda, ditandai dengan tingginya tingkat aktivitas otak dan tingkat aktivitas fisiologis yang menyerupai tingkat

aktivitas saat terjaga. Kira-kira 90 menit setelah awitan tidur, NREM menghasilkan episode REM pertama malam tersebut. Latensi REM 90 menit ini merupakan temuan yang konsisten pada orang dewasa normal, pemendekan latensi REM sering terjadi pada gangguan seperti gangguan depresif dan narkolepsi. Sifat siklik pada tidur adalah regular dan dapat dipercaya; periode REM terjadi kira-kira setiap 90 hingga 100 menit sepanjang malam. Periode REM pertama cenderung menjadi yang paling singkat, biasanya berlangsung kurang dari 10 menit; periode REM selanjutnya masing-masing dapat berlangsung 15 hingga 40 menit. Sebagian besar periode REM terjadi pada dua pertiga malam terakhir malam, sedangkan sebagian besar tidur tahap 4 terjadi pada sepertiga pertama malam. (Amir, 2007; Lumbantobing, 2008).

Pola tidur ini berubah selama rentang hidup seseorang. Pada periode neonatus, tidur REM menunjukkan lebih dari 50 persen waktu tidur, dan pola EEG bergerak dari keadaan siaga ke keadaan REM tanpa melalui tahap 1 sampai 4. Saat dewasa muda, distribusi tahap tidur sebagai berikut: NREM (75%) Tahap 1: 5%, Tahap 2: 45%, Tahap 3: 12%, Tahap 4: 13%, REM (25%). Distribusi ini relatif tetap konstan sampai usia tua, walaupun pengurangan terjadi pada tidur gelombang pendek dan tidur REM pada orang yang berusia lebih tua. (Holbrook *et al*, 2000; Lumbantobing, 2008).

Sebagian besar peneliti menyimpulkan bahwa tidur memberikan fungsi homeostatik yang bersifat menyegarkan dan penting untuk termoregulasi normal dan penyimpan energi. Karena tidur NREM meningkat setelah olah raga dan kelaparan, tahap ini mungkin terkait dengan kebutuhan metabolik yang memuaskan. Pasien yang kekurangan tidur REM dapat menunjukkan iritabilitas dan letargi. Pada penelitian menggunakan tikus, kekurangan tidur menimbulkan sindrom yang mencakup

penampilan lemah, lesi kulit, meningkatnya asupan makanan, berat badan turun, meningkatnya pemakaian energi, turunnya suhu tubuh dan kematian. Perubahan neuroendokrin mencakup peningkatan norepinefrin plasma serta penurunan kadar tiroksin plasma (Guyton & Hall, 2014).

Sebagian besar peneliti berpikir bahwa sebenarnya tidak ada satu pusat pengendali tidur sederhana, melainkan terdapat sejumlah kecil sistem atau pusat yang terutama terletak di batang otak dan saling mengaktifkan serta menghambat satu sama lain. Proses penghambatan aktif diduga sebagai penyebab tidur. Ada teori lama yang menyatakan bahwa area eksitasi pada batang otak bagian atas yang disebut sistem aktivasi *retikuler* mengalami kelelahan setelah seharian terjaga sehingga menjadi tidak aktif. Keadaan ini disebut teori pasif dari tidur. Percobaan penting telah mengubah pandangan ini ke teori yang lebih baru bahwa tidur disebabkan oleh proses penghambatan aktif (Ancoli, 2010).

Pengaturan tidur diproses oleh fisiologi homeostatis ritme sirkadian, siklus tidur/bangun. Ritme sirkadian adalah jam internal 24 jam di otak kita yang mengatur siklus kewaspadaan dan kantuk dengan merespons perubahan cahaya di lingkungan kita. Perkembangan sistem sirkadian terjadi pada mamalia setelah lahir. Janin tidak mengalami rangsangan eksternal saat berada di dalam rahim, dan dengan demikian neonatus dilahirkan dengan sistem fungsi yang belum matang (Chand & Marwaha, 2022). Pada masa bayi, tahap tidur diklasifikasikan menjadi tahap aktif, tak tentu, dan tidak aktif daripada tahap REM dan NREM seperti orang dewasa (Jawabri & Raja, 2022). Pembentukan ritme sirkadian 24 jam terjadi selama 4 bulan pertama kehidupan saat bayi baru lahir mengalami perubahan fisiologis yang cepat dan beradaptasi dengan

lingkungan. Pacemaker dari irama sirkadian adalah *nukleus suprachiasmaticus* dari hipotalamus (Chand & Marwaha, 2022).

2. Kualitas Tidur

Kualitas tidur didefinisikan sebagai kepuasan diri individu terhadap semua aspek pengalaman tidur. Kualitas tidur memiliki empat komponen: efisiensi tidur, latensi tidur, durasi tidur, dan bangun setelah onset tidur. Antecedent termasuk fisiologis (misalnya, usia, ritme sirkadian, indeks massa tubuh, NREM, REM), psikologis (misalnya, stres, kecemasan, depresi), dan faktor lingkungan (misalnya, suhu kamar, penggunaan televisi/perangkat), dan keluarga/sosial komitmen. Kualitas tidur yang baik memiliki efek positif seperti perasaan istirahat, refleksi normal, dan hubungan yang positif. Konsekuensi kualitas tidur yang buruk meliputi kelelahan, lekas marah, disfungsi siang hari, respons yang lambat, dan peningkatan asupan kafein/alkohol (Nelson et al, 2022).

Kualitas tidur sangat penting untuk kesehatan fisik dan mental ibu dan janin. Seorang ibu hamil harus tidur malam setidaknya delapan jam (Facco et al, 2017 dalam Anbesaw et al, 2021).

3. Manfaat Tidur bagi Ibu Hamil

Beberapa tahun terakhir, para peneliti telah menyelidiki mekanisme tidur memengaruhi kesehatan, dan tujuan dari tidur. Studi telah menunjukkan bahwa tidur dapat mempengaruhi banyak proses fisiologis normal dalam tubuh dan bahwa setiap gangguan dalam tidur dapat menyebabkan berbagai masalah dan penyakit bahkan dapat menyebabkan kematian (Jawabri & Raja, 2022).

Kualitas tidur yang baik pada ibu hamil memiliki banyak manfaat bagi kesehatan ibu dan bayi yang dikandungnya. Berikut adalah beberapa manfaatnya (Mindell & Jacoson, 2015; Okun & Hall, 2016):

- 1) Meningkatkan kesehatan mental: Tidur yang cukup dan berkualitas dapat membantu mengurangi stres dan kecemasan pada ibu hamil, yang dapat berdampak positif pada kesehatan mental.
- 2) Meningkatkan sistem kekebalan tubuh: Tidur yang baik dapat membantu meningkatkan sistem kekebalan tubuh dan membantu melindungi ibu hamil dari infeksi.
- 3) Meningkatkan kesehatan jantung: Tidur yang baik dapat membantu mengurangi risiko penyakit jantung pada ibu hamil.
- 4) Meningkatkan pertumbuhan dan perkembangan janin: Tidur yang cukup dan berkualitas dapat membantu memastikan pasokan oksigen dan nutrisi yang cukup untuk janin yang berkembang di dalam kandungan.
- 5) Meningkatkan produksi ASI: Tidur yang cukup dapat membantu meningkatkan produksi ASI pada ibu hamil yang telah melahirkan.

4. Mekanisme tidur

Reticular activating system (RAS) adalah komponen dari formasi retikuler pada otak vertebrata yang terletak di seluruh batang otak. Antara batang otak dan korteks, beberapa jalur saraf akhirnya berkontribusi pada RAS (Yeo et al, 2013 dalam Arguichona & Tadi, 2022). Jalur ini berfungsi untuk memungkinkan otak memodulasi antara ritme tidur lambat dan ritme tidur cepat, seperti yang terlihat pada EEG. Dengan melakukan ini, inti yang membentuk RAS memainkan peran penting dalam mengoordinasikan siklus

tidur-bangun dan terjaga. Pengelompokan neuron yang bersama-sama membentuk RAS pada akhirnya bertanggung jawab atas perhatian, gairah, modulasi tonus otot, dan kemampuan untuk fokus (Gracia et al, 2013 dalam Arguichona & Tadi, 2022). Banyak bagian otak yang terlibat dalam ARAS, yang dipengaruhi oleh sejumlah neurotransmitter, seperti asetilkolin, serotonin, norepinefrin (noradrenaline), histamine, γ -aminobutyric acid (GABA), dan glutamate (Collins, 2020).

1) Asetilkolin

Pelepasan asetilkolin ke dalam thalamus merupakan kontributor utama dalam aktivasi kortikal selama bangun dan tidur REM. Mirip dengan nukleus batang otak, neuron kolinergik ini terutama aktif selama terjaga dan tidur REM (Chokroverty, 2017).

2) Serotonin

Hampir seluruh nukleus di ARAS menerima persarafan serotonergik yang berasal dari batang otak. Karena ada berbagai reseptor serotonergik, maka peran serotonin di ARAS cukup sulit dijelaskan. Penelitian awal yang telah dilakukan oleh Jouvet dkk melaporkan bahwa pengurangan serotonin melalui *p-chlorophenylalanine* (PCPA) menyebabkan insomnia. Penelitian lebih lanjut menyimpulkan bahwa serotonin bertindak untuk meningkatkan keadaan terjaga/bangun dan menghambat tidur REM (Chokroverty, 2017).

3) Noreadrenalin

Daerah otak noradrenergic, terutama *lokus coeruleus* (LC) di batang otak juga mempunyai peran penting dalam proses terjaga/bangun. *Lokus coeruleus* mengirimkan proyeksi ke sejumlah *nucleus* yang terkait dengan ARAS, termasuk

thalamus dan korteks. Neuron lokus coeruleus paling aktif selama terjaga, dan sebagian besar menghentikan aktivitas selama tidur NREM dan REM. Penelitian terbaru menunjukkan bahwa aktivitas noradrenergik yang diinduksi stress dapat menyebabkan insomnia (Chokroverty, 2017).

4) Histaminergik

Neurohistaminergik yang terletak di *nukleus tuberomammillary bilateral* dari hipotalamus juga berperan dalam proses terjaga/bangun. Khususnya antihistamin generasi pertama memiliki efek penenang, berperan sebagai antagonis pada reseptor H1 yang terletak di sejumlah nukleus pemicu bangun. Neuron histaminergik mirip dengan neuron noradrenergik, aktivitas yang sangat meningkat selama bangun dan aktivitas menurun secara signifikan selama tidur. Tetapi pengaruh histamine sangat sedikit mempengaruhi tidur (Chokroverty, 2017).

5. Faktor yang Mempengaruhi Tidur

a. Lingkungan

Kondisi mengantuk dan tidur berkaitan erat dengan irama sirkadian dalam pengaturan siang dan malam. Pada kondisi yang terang atau cahaya matahari berkaitan dengan keadaan terbangun. Cahaya berkontribusi dalam tidur dan aktivitas otak pada saat terjaga, sedangkan homeostasis dan irama sirkadian mempengaruhi regulasi tidur seseorang. Melatonin diproduksi di kelenjar pineal dan dipengaruhi oleh siklus hidup dan paparan cahaya. Melatonin berperan besar dalam membantu kualitas tidur, mengatasi depresi dan mencegah rendahnya sistem kekebalan tubuh. Dengan demikian paparan cahaya yang terlalu tinggi dapat menurunkan kadar melatonin karena cahaya membuat tubuh tahu untuk segera terjaga.

Suara akan menyebabkan seseorang sulit untuk tidur. Begitupun dengan kondisi yang lembap dapat mempengaruhi tidur. Seseorang dapat terbangun dari tidur NREM stadium 1 dengan suara yang rendah sedangkan seseorang dapat terbangun pada NREM stadium 3 dan 4 karena suara yang bising (Putri, 2016).

b. Aktivitas fisik

Kegiatan fisik yang dilakukan sebelum tidur dapat memberikan efek relax pada seseorang dan dapat tidur dengan tenang. Kondisi tubuh saat lelah dapat memberikan dampak pada pola tidur (Putri, 2016). Semakin lelah seseorang menjadikan siklus tidur REM semakin pendek. Setelah beristirahat biasanya siklus REM akan kembali memanjang (Daswin N, 2013).

c. Pola tidur

Kebiasaan tidur pada siang hari akan mempengaruhi kualitas tidur di malam hari. Dalam beberapa penelitian menyebutkan bahwa pola tidur siang yang berlebihan dapat mempengaruhi keterjagaan, kualitas tidur, penampilan kerja, kecelakaan saat mengemudi dan masalah perilaku emosional (Putri, 2016).

d. Stres emosional

Stres emosional dapat menyebabkan seseorang menjadi tegang dan mengalami frustrasi apabila tidur. Cemas ataupun stres dapat membuat seseorang menjadi terjaga sehingga menyebabkan gangguan tidur (Putri, 2016).

e. Obat dan substansi

Obat dapat mempengaruhi tidur, mengubah pola tidur dan menurunkan kewaspadaan pada siang hari. Adapun substansi dan obat yang dapat menyebabkan gangguan tidur seperti alkohol, obat anorexia, antikolinergik, antikejang,

antidepresan, antihipertensi, bronkodilator, kontrasepsiorala, kortikosteroid, obat batuk/flu dekongestan, hormon, hipolipidemi, quinidine, dan teofilin (Putri, 2016).

f. Penyakit medis

Penyakit pada seseorang dapat menyebabkan rasa nyeri atau distress fisik. Hal tersebut dapat menyebabkan gangguan tidur. Orang yang sakit membutuhkan lebih banyak waktu tidur (Elita *et al*, 2014). Adapun penyakit medis yang mengakibatkan gangguan tidur antara lain (Putri, 2016):

- 1) Gangguan jantung : angina nokturnal dan gagal jantung kongestif
- 2) Sindroma nyeri : *osteoartritik*, *rematoid arthritis*, dan *fibromyalgia*
- 3) Gangguan *gastrointestinal* : *sleep-related abnormal swallowing syndrome*, *sleep-related gastroesophageal reflux*, dan *peptic ulcer disease*
- 4) Gangguan *dermatologis* : *pruritus*
- 5) Kanker
- 6) Penyakit infeksi : AIDS

6. Gangguan Tidur

Manusia menghabiskan rata-rata 25% hidupnya dengan tidur. Waktu tidur bervariasi, baik pada seseorang selama masa perkembangan dan siklus hidupnya maupun di antara satu individu dengan individu lainnya. Perbedaan durasi waktu tidur paling jelas terlihat pada masa bayi. Lama tidur rerata harian dalam minggu pertama kehidupan adalah 16 jam. Terdapat penurunan bertahap pada lama tidur harian rerata selama bayi dan pertengahan masa kanak. Sebagian besar bayi terbangun sedikitnya satu kali setiap malam tetapi berbeda dengan bayi yang memerlukan pemberian makan (lebih sering bayi yang meminum ASI), mereka biasanya tertidur sendiri kembali. Orang dewasa juga akan

terbangun sebentar pada waktu malam tetapi sering tidak akan ingat. Frekuensi terbangun meningkat seiring pertambahan usia (Puri *et al*, 2011).

Gangguan tidur merupakan berbagai kondisi yang mengganggu pola tidur normal. Gangguan tidur merupakan salah satu masalah klinis yang paling sering ditemui. Tidur yang tidak memadai atau non-restoratif dapat mengganggu fungsi fisik, mental, sosial, dan emosional yang normal. Gangguan tidur dapat memengaruhi kesehatan, keselamatan, dan kualitas hidup secara keseluruhan (Karna *et al*, 2022).

Adapun Klasifikasi gangguan tidur (Puri *et al*, 2011):

a. Insomnia

Insomnia adalah suatu gangguan dengan kuantitas atau kualitas tidur yang tidak cukup. Penyebab pasti insomnia belum diketahui (Kaur *et al*, 2023). Diagnosis ini dapat digunakan untuk semua usia (sebelumnya gangguan tidur pada masa anak-anak digolongkan secara terpisah). Insomnia dapat bersifat transien (riwayat hanya berlangsung beberapa hari atau minggu) atau kronik (riwayat menetap selama beberapa bulan atau tahun). Keluhan berupa ketidakmampuan tidur jauh lebih sering daripada keluhan lain yang berhubungan dengan tidur. Perkiraan prevalensinya pada orang dewasa bervariasi dari 15 % sampai 40% (Puri *et al*, 2011).

Keluhan lebih sering ditemukan pada kelompok masyarakat sosial ekonomi rendah. Setiap perbedaan pada temperatur tubuh, resistensi kulit dan eksresi kortikosteroid telah dihubungkan dengan variasi frekuensi insomnia. Sikap keluarga terhadap tidur juga dapat menentukan tingkat keluhan insomnia pada setiap individu. Faktor - faktor presipitasi insomnia (Puri *et al*, 2011):

- 1) Insomnia transien biasanya disebabkan oleh beberapa perubahan lingkungan atau suatu perubahan pola kerja-istirahat dan sering disebabkan oleh krisis emosional seperti kehilangan.
- 2) Terdapat preferensi yang bersifat individual pada tingkat bising , cahaya dan temperature untuk tidur. Perpindahan ke area yang lebih tenang dapat menimbulkan insomnia begitu pula sebaliknya. Biasanya tidur terganggu pada temperatur yang lebih besar dari 24 derajat celcius.
- 3) Ingesti makan dan minuman yang secara farmakologis aktif, terutama kafein dan alkohol dapat mengganggu tidur.
- 4) Penghentian konsumsi alkohol atau hipnotik juga dapat mengurangi tidur atau menimbulkan perubahan (misalnya peningkatan tidur gerakan mata cepat (REM) yang meningkatkan keadaan terbangun

Insomnia atau gangguan tidur dapat terjadi pada ibu hamil karena adanya perubahan hormonal, nyeri tubuh, perut yang semakin membesar, dan kecemasan yang seringkali terjadi pada masa kehamilan. Beberapa studi menunjukkan bahwa insomnia pada ibu hamil dapat berdampak pada kesehatan janin dan persalinan. Insomnia pada trimester ketiga kehamilan berhubungan dengan risiko yang lebih tinggi untuk mengalami komplikasi persalinan, seperti persalinan prematur (Okun, 2011).

b. Hipersomnia

Hipersomnia adalah suatu keadaan tidur dan serangan tidur di siang hari yang berlebihan. Gejala ini terjadi secara teratur atau rekuren untuk waktu yang singkat dan mengganggu rutinitas sehari-hari. Etiologi dari hipersomnia merupakan kondisi yang

berhubungan dengan depresi, meskipun insomnia lebih sering terjadi. Hipersomnia dapat menjadi gejala awal depresi (Puri *et al*, 2011; Rassa *et al*, 2022).

Hipersomnia pada ibu hamil juga dapat terjadi karena adanya perubahan hormonal yang terjadi selama kehamilan. Namun, hipersomnia pada ibu hamil cenderung lebih jarang terjadi dibandingkan dengan insomnia. Studi yang secara khusus meneliti hipersomnia pada ibu hamil masih terbatas. Namun, beberapa studi menunjukkan bahwa gangguan tidur pada umumnya, baik itu insomnia maupun hipersomnia, dapat berdampak pada kesehatan ibu hamil dan janin (Mindell *et al*, 2015; Okun *et al*, 2013).

c. Gangguan siklus tidur-bangun

Gangguan ini terjadi secara tidak sinkron dengan penanda waktu, lingkungan dan sosial. Gangguan mengakibatkan penderita tidak dapat tidur dan bangun pada waktu yang dikehendaki, walaupun jumlah tidurnya tetap. Gangguan ini sangat berhubungan dengan irama tidur sirkadian normal. Bagian-bagian yang berfungsi dalam pengaturan sirkadian antara lain temperature badan, plasma darah, urine, fungsi ginjal dan psikologi. Dalam keadaan normal fungsi irama sirkadian mengatur siklus biologi irama tidur bangun, dimana sepertiga waktu untuk tidur dan dua pertiga untuk bangun/aktivitas. Siklus irama sirkadian ini dapat mengalami gangguan, apabila irama tersebut mengalami pergeseran (Puri *et al*, 2011).

Ibu hamil yang mengalami gangguan siklus bangun tidur memiliki risiko yang lebih tinggi untuk mengalami pre-eklampsia dan persalinan premature (Facco *et al*, 2010). Pada penelitian lain menunjukkan bahwa ibu hamil yang memiliki pola tidur

yang tidak teratur memiliki risiko yang lebih tinggi untuk mengalami depresi dan kecemasan (Okun *et al*, 2011).

d. Parasomnia

Parasomnia merupakan kelompok heterogen yang terdiri dari kejadian-kejadian episode yang berlangsung pada malam hari pada saat tidur atau pada waktu antara bangun dan tidur. Kasus ini sering berhubungan dengan gangguan perubahan tingkah laku dan aksi motorik potensial, sehingga sangat potensial menimbulkan angka kesakitan dan kematian, Insidensi ini sering ditemukan pada usia anak berumur 3-5 tahun (15%) dan mengalami perbaikan atau penurunan insidensi pada usia dewasa (3%) (Puri *et al*, 2011).

Salah satu studi yang dilakukan oleh Mindell dan kawan-kawan pada tahun 2015 menunjukkan bahwa ibu hamil cenderung mengalami parasomnia selama trimester kedua kehamilan, tetapi frekuensi parasomnia menurun pada trimester ketiga (Mindell *et al*, 2015).

7. Penyebab Gangguan Tidur pada Ibu Hamil

Penyebab gangguan tidur ibu hamil karena bertambahnya berat janin, sesak nafas, pergerakan janin, sering terbangun karena ingin berkemih, dan nyeri punggung. Banyak faktor yang menyebabkan buruknya kualitas tidur pada ibu hamil. Perubahan fisiologis normal selama kehamilan seperti peningkatan ukuran uterus dan ketidaknyamanan fisik, serta peningkatan hormon progesteron berkontribusi pada kualitas tidur yang buruk pada ibu hamil trimester III. Progesteron yang meningkat mempunyai efek melemaskan otot, termasuk kandung kemih. Akibatnya, dalam tidur pun bisa terganggu oleh dorongan

untuk kencing di malam hari sehingga menyebabkan kualitas tidur buruk (Ismiyati and Faruq, 2020)

Gangguan pola tidur pada ibu hamil sering dirasakan saat kehamilan trimester II dan III, hal tersebut terjadi karena perubahan adaptasi fisiologis dan psikologis. Perubahan yang dialami ibu hamil, dikarenakan bertambahnya usia kehamilan seperti perubahan anatomis dan perubahan hormonal (Smyka et al., 2020).

8. Pengaruh Gangguan Tidur bagi Ibu Hamil

a. Persalinan

Kualitas tidur yang buruk, pada awal kehamilan (14-16 minggu) dan pada akhir kehamilan (30-32 minggu), dikaitkan dengan peningkatan risiko persalinan prematur. Secara khusus, setiap peningkatan satu poin skor PSQI pada awal kehamilan, kemungkinan kelahiran prematur meningkat sebesar 25% sedangkan pada kehamilan selanjutnya kemungkinan meningkat sebesar 18% (Okun,2011).

b. Kesehatan Mental

Kualitas tidur yang buruk selama kehamilan diketahui terkait dengan perkembangan gejala depresi, termasuk depresi pasca melahirkan. Sebuah studi yang dilakukan di Singapura menemukan bahwa kualitas tidur paling buruk pada trimester ketiga, dan dikaitkan dengan perkembangan gejala depresi (Chan et al., 2022).

Studi lain yang dilakukan di Amerika Serikat menemukan bahwa kualitas tidur yang buruk selama kehamilan dikaitkan dengan suasana hati dan jadwal kerja yang buruk, menunjukkan bahwa diperlukan intervensi yang menargetkan kesehatan mental dan gaya hidup. Dalam penelitian ini, tingkat kualitas tidur yang buruk meningkat

selama kehamilan, dengan 25% wanita memiliki skor yang mengindikasikan gejala depresi (Ahmed et al., 2019).

c. Interaksi dengan Bayi

Kualitas tidur yang buruk selama kehamilan dapat berdampak pada interaksi dengan bayi setelah lahir. Sebuah studi yang dilakukan di Singapura menemukan bahwa kualitas tidur paling buruk pada trimester ketiga, dan dikaitkan dengan perkembangan gejala depres. Gejala depresi selama kehamilan dapat memengaruhi kemampuan ibu untuk berinteraksi dengan bayinya setelah lahir, yang dapat menyebabkan kesulitan dalam ikatan dan keterikatan (Chan et al., 2022).

9. Alat Ukur Kualitas Tidur

a. *Pittsburgh Sleep Quality Indeks (PSQI)*

Pittsburgh Sleep Quality Indeks (PSQI) versi bahasa Indonesia telah baku dan banyak digunakan dalam penelitian kualitas tidur seperti dalam penelitian Majid (2014). Skala *Pittsburgh Sleep Quality Index (PSQI)* versi bahasa Indonesia initerdiri dari 9 pertanyaan. Pada variabel ini menggunakan skala ordinal dengan skor keseluruhan dari *Pittsburgh Sleep Quality Index (PSQI)* adalah 0 sampai dengan nilai 21 yang diperoleh dari 7 komponen penilaian diantaranya kualitas tidur secara subjektif (*subjective sleep quality*), waktu yang diperlukan untuk memulai tidur (*sleep latency*), lamanya waktu tidur (*sleep duration*), efisiensi tidur (*habitual sleep efficiency*), gangguan tidur yang sering dialami pada malam hari (*sleep disturbance*), penggunaan obat untuk membantu tidur (*using medication*), dan gangguan tidur yang sering dialami pada siang hari (*daytime disfunction*). (Curcio et al, 2012 ; Lumantow et al, 2016).

Kelebihan dari PSQI ini adalah memiliki nilai validitas dan reliabilitas tinggi. Namun ada juga kekurangan dari kuesioner PSQI ini yaitu dalam pengisian memerlukan pendampingan untuk mengurangi kesulitan responden saat mengisi kuesioner. Masing-masing komponen mempunyai rentang skor 0–3 dengan 0=tidak pernah dalam sebulan terakhir, 1 = 1 kali seminggu, 2 = 2 kali seminggu dan 3= lebih dari 3 kali seminggu. Skor dari ketujuh komponen tersebut dijumlahkan menjadi 1 (satu) skor global dengan kisaran nilai 0–21. Ada dua interpretasi pada PSQI versi bahasa Indonesia ini adalah kualitas tidur baik jika skor ≤ 5 dan kualitas tidur buruk jika skor > 5 . (Curcio, 2012; Contreras, 2014).

b. *St. Mary's Hospital (SMH) sleep questionnaire*

St. Mary's Hospital (SMH) sleep questionnaire telah dibuat untuk menilai tidur malam sebelumnya dari subjek. Ini telah dirancang untuk penggunaan berulang. Itu diselesaikan oleh subjek dan dibingkai dengan mempertimbangkan kebutuhan pasien rumah sakit. Dalam penelitian ini diberikan kepada 93 subjek dalam empat kelompok berbeda: 16 pasien rawat inap bedah, 21 pasien rawat inap medis, 32 pasien rawat inap psikiatri (di unit rumah sakit umum), dan 24 sukarelawan normal. Korelasi reliabilitas tes ulang telah diturunkan menggunakan koefisien korelasi nonparametrik (tau Kendall). Masing-masing item mencapai reliabilitas yang signifikan secara statistik (p kurang dari 0,0001) di keempat kelompok, dengan nilai tau pada total sampel bervariasi dari 0,70 hingga 0,96. (Ellis et al, 1981)

Kuesioner ini terdiri dari 14 (empat belas) item yang juga merupakan bagian dari 7 komponen tidur umumnya dan ada 4 (empat) item yang telah diseleksi untuk digunakan dalam kuesioner kualitas tidur penelitian ini termasuk ada satu pertanyaan

terbuka yang akan digunakan dalam mengitepretasikan kualitas tidur seseorang secara umum berdasarkan laporan subjektivitas pasien. Adapun 4 (empat) komponen tidur yang telah diseleksi adalah (1) frekuensi terbangun, (2) perasaan segar pada saat bangun pagi hari, (3) kedalaman tidur, dan (4) kepuasan tidur (Karota, 2018).

c. *Sleep Disturbance Schale of Children (SDSC)*

SDSC yang disusun pada tahun 1996 (Bruni *et al*, 1996). Alat ukur ini memiliki konstruk psikometri dengan konsistensi internal baik dan telah diterjemahkan ke dalam berbagai bahasa serta dilakukan validasi terhadap polisomnografi (Ferreira *et al*, 2009). Skala ini dapat mendeteksi gangguan tidur dan jenis gangguan tidur yang sering dialami oleh anak dan telah divalidasi dalam Bahasa Indonesia. Skrining ini telah diuji kebenarannya dengan *wrist actigraphy*. Dengan pilihan jawaban 1 = tidak pernah, 2 = jarang (1-2 kali per bulan atau kurang), 3= kadang-kadang (1-2 kali per minggu), 4= sering (3-5 kali per minggu), 5 = selalu (setiap hari).

SDSC merupakan kuesioner yang terdiri dari 26 pertanyaan yang masing-masing mewakili keenam kelompok gangguan tidur. Ada gangguan tidur jika $T > 39$. Berdasarkan SDSC, gangguan tidur diklasifikasikan menjadi 6 kelompok yaitu gangguan pernapasanwaktu tidur, gangguan memulai dan mempertahankan tidur, gangguan kesadaran, gangguan transisi tidur-bangun, gangguan somnolen berlebihan, dan *hyperhidrosis* saat tidur. Skor masing-masing kelompok gangguan tidur diketahui dengan skor pada pertanyaan-pertanyaan yang berhubungan dengan kelompok tersebut (Saifullah, 2017).

B. Kecemasan

1. Definisi

Kecemasan merupakan rasa takut dan bermanifestasi sebagai keadaan suasana hati yang berorientasi masa depan yang terdiri dari sistem respons kognitif, afektif, fisiologis, dan perilaku yang kompleks terkait dengan persiapan untuk peristiwa atau keadaan yang diantisipasi serta bersifat mengancam. Ketakutan adalah keadaan alarm neurofisiologis otomatis yang ditandai dengan respons melawan atau lari terhadap penilaian kognitif tentang bahaya yang ada atau yang akan segera terjadi (nyata atau yang dirasakan) (Chand & Marwaha, 2022).

Gangguan cemas disebut juga dengan gangguan neurosis. Hampir satu abad yang lalu Sigmund Freud memperkenalkan istilah “anxiety neurosis” dan mengidentifikasi 2 bentuk cemas yaitu kecemasan eksternal dan internal. Menurut rumusan psikoanalitik pasca Freud, kecemasan ini dibedakan menjadi kecemasan normal dan patologis. Kecemasan normal merupakan suatu sinyal yang memperingatkan adanya bahaya yang mengancam dan memungkinkan seseorang mengambil tindakan untuk mengatasi bahaya tersebut. Kecemasan yang normal adalah bentuk dari fungsi adaptif individu terhadap stress dan konflik yang berbeda-beda berdasarkan kekuatan ego masing-masing. Kecemasan patologis merupakan rasa cemas yang maladaptif dengan meningkatnya sistem otonom disertai gejala-gejala berupa rasa takut dan khawatir yang berlebihan, gangguan tidur, sulit berkonsentrasi, dan peningkatan psikomotorik. (Kaplan & Sadock, 2010).

Teori utama yang digunakan pada gangguan cemas adalah (1) teori psikologis, disini termasuk tiga hal utama yaitu psikoanalitik, perilaku, dan eksistensial. (2) Teori biologis, teori ini dikembangkan dari penelitian yang dilakukan awalnya pada hewan coba

dan dikembangkan untuk kerja obat psikotropik itu sendiri. Disini yang terlibat adalah sistem saraf otonom seperti gejala yang berhubungan dengan kardiovaskuler, muskular, gastrointestinal, dan pernapasan. Berikutnya melibatkan neurotransmitter seperti norepinefrin, serotonin, dan gamma-aminobutyric acid (GABA) (Kaplan & Sadock, 2010).

2. Penyebab Kecemasan

Ada beberapa teori mengenai penyebab kecemasan:

a. Teori Psikososial Dalam teori psikososial terdapat 3 bidang utama:

1) Teori Psikoanalitik

Teori psikoanalitik menghipotesiskan bahwa ansietas adalah gejala dari konflik bawah sadar yang tidak terselesaikan. Pada tingkat yang paling primitif ansietas dihubungkan dengan perpisahan dengan objek cinta. Pada tingkat yang lebih matang lagi, ansietas dihubungkan dengan kehilangan cinta dari objek yang penting. Ansietas kastrasi berhubungan dengan fase oedipal sedangkan ansietas superego merupakan ketakutan seseorang untuk mengecewakan nilai dan pandangannya sendiri (merupakan ansietas yang paling matang (Elvira, 2010).

2) Teori Perilaku

Teori perilaku menyatakan bahwa kecemasan disebabkan oleh stimulus lingkungan spesifik. Pola berpikir yang salah, terdistorsi, atau tidak produktif dapat mendahului atau menyertai perilaku maladaptif dan gangguan emosional. Penderita gangguan cemas cenderung menilai lebih terhadap tingkat bahaya dalam situasi tertentu dan menilai rendah kemampuan dirinya untuk mengatasi ancaman (Kaplan & Sadock, 2010).

3) Teori eksistensial

Teori ini memberikan model gangguan kecemasan umum dimana tidak terdapat stimulus yang dapat diidentifikasi secara spesifik untuk suatu perasaan kecemasan yang kronis (Kaplan & Sadock, 2010).

b. Teori Biologis

Peristiwa biologis dapat mendahului konflik psikologis namun dapat juga sebagai akibat dari suatu konflik psikologis.

1) Sistem saraf otonom

Stimulasi sistem saraf otonom menyebabkan gejala tertentu ; kardiovaskular (takikardia), muskuler (contohnya: nyeri kepala), gastrointestinal (contohnya: diare), dan pernafasan (contohnya: nafas cepat). Manifestasi kecemasan perifer tersebut tidak terlalu berhubungan dengan pengalaman kecemasan subjektif. Mekanisme kecemasan ini menunjukkan tanda ketakutan perilaku dan fisiologis akibat pelepasan epinefrin dari adrenal yang diperoleh dari percobaan yang dilakukan oleh Water Cannon (Kaplan & Sadock, 2010).

2) Neurotransmitter

Tiga neurotransmitter utama yang berhubungan dengan kecemasan adalah norepinefrin, serotonin, dan gammaaminobutyricacid (GABA).

a) Norepinefrin

Pasien yang menderita gangguan kecemasan mungkin memiliki sistem noradrenergik yang teregulasi secara buruk. Badan sel sistem noradrenergik terutama berlokasi di lokus seruleus di pons rostral dan aksonnya keluar ke korteks serebral, sistem limbik, batang otak, dan medulla spinalis. Percobaan pada primate menunjukkan bahwa stimulasi lokus seruleus menghasilkan suatu respon

ketakutan dan ablasia lokus seruleus menghambat kemampuan binatang untuk membentuk respon ketakutan. Pada pasien dengan gangguan kecemasan, khususnya gangguan panik, memiliki kadar metabolit noradrenergik yaitu 3-*methoxy-4-hydroxyphenylglycol* (MHPG) yang meninggidalam cairan serebrospinalis dan urin (Kaplan & Sadock, 2010).

b) Serotonin

Badan sel pada sebagian besar neuron serotonergik berlokasi di nukleus raphe di batang otak rostral dan berjalan ke korteks serebral, sistem limbik, dan hipotalamus. Pemberian obat serotonergik pada binatang menyebabkan perilaku yang mengarah pada kecemasan. Beberapa laporan menyatakan obat-obatan yang menyebabkan pelepasan serotonin, menyebabkan peningkatan kecemasan pada pasien dengan gangguan kecemasan (Kaplan & Sadock, 2010).

c) *Gamma-aminobutyric acid* (GABA)

Peranan GABA dalam gangguan kecemasan telah dibuktikan oleh manfaat benzodiazepine sebagai salah satu obat beberapa jenis gangguan kecemasan. Benzodiazepine yang bekerja meningkatkan aktivitas GABA pada reseptor GABAA terbukti dapat mengatasi gejala gangguan kecemasan umum bahkan gangguan panik. Beberapa pasien dengan gangguan kecemasan diduga memiliki fungsi reseptor GABA yang abnormal (Kaplan & Sadock, 2010).

3. Tingkatan Kecemasan

Menurut Peplau, dalam (Muyasaroh *et al.* 2020) mengidentifikasi empat tingkatan kecemasan, yaitu:

a. Kecemasan Ringan

Kecemasan ini berhubungan dengan kehidupan sehari-hari. Kecemasan ini dapat memotivasi belajar menghasilkan pertumbuhan serta kreatifitas. Tanda dan gejala antara lain: persepsi dan perhatian meningkat, waspada, sadar akan stimulus internal dan eksternal, mampu mengatasi masalah secara efektif serta terjadi kemampuan belajar. Perubahan fisiologi ditandai dengan gelisah, sulit tidur, hipersensitif terhadap suara, tanda vital dan pupil normal.

b. Kecemasan Sedang

Kecemasan sedang memungkinkan seseorang memusatkan pada hal yang penting dan mengesampingkan yang lain, sehingga individu mengalami perhatian yang selektif, namun dapat melakukan sesuatu yang lebih terarah. Respon fisiologi : sering nafas pendek, nadi dan tekanan darah naik, mulut kering, gelisah, konstipasi. Sedangkan respon kognitif yaitu lahan persepsi menyempit, rangsangan luar tidak mampu diterima, berfokus pada apa yang menjadi perhatiaannya.

c. Kecemasan Berat

Kecemasan berat sangat mempengaruhi persepsi individu, individu cenderung untuk memusatkan pada sesuatu yang terinci dan spesifik, serta tidak dapat berfikir tentang hal lain. Semua perilaku ditujukan untuk mengurangi ketegangan. Tanda dan gejala dari kecemasan berat yaitu : persepsinya sangat kurang, berfokus pada hal yang detail, rentang perhatian sangat terbatas, tidak dapat berkonsentrasi atau menyelesaikan masalah, serta tidak dapat belajar secara efektif. Pada tingkatan ini individu mengalami sakit kepala, pusing, mual, gemetar, insomnia, palpitasi, takikardi, hiperventilasi, sering

buang air kecil maupun besar, dan diare. Secara emosi individu mengalami ketakutan serta seluruh perhatian terfokus pada dirinya.

d. Panik

Pada tingkat panik dari kecemasan berhubungan dengan terperangah, ketakutan, dan teror. Karena mengalami kehilangan kendali, individu yang mengalami panik tidak dapat melakukan sesuatu walaupun dengan pengarahan. Panik menyebabkan peningkatan aktivitas motorik, menurunnya kemampuan berhubungan dengan orang lain, persepsi yang menyimpang, kehilangan pemikiran yang rasional. Kecemasan ini tidak sejalan dengan kehidupan, dan jika berlangsung lama dapat terjadi kelelahan yang sangat bahkan kematian. Tanda dan gejala dari tingkat panik yaitu tidak dapat fokus pada suatu kejadian.

4. Gejala Kecemasan

Gejala karakteristik kecemasan antara lain (Chand & Marwah, 2022):

- a. Gejala kognitif: takut kehilangan kendali, takut cedera fisik atau kematian, takut "menjadi gila", takut akan evaluasi negatif oleh orang lain (pikiran menakutkan, gambaran psikis, atau ingatan) persepsi ketidaknyamanan atau detasemen, konsentrasi buruk, kebingungan, mudah teralihkan, memperkecil perhatian, kewaspadaan berlebihan terhadap ancaman, ingatan yang buruk, dan kesulitan berbicara.
- b. Gejala fisiologis: detak jantung meningkat, jantung berdebar, sesak napas, napas cepat, nyeri atau tekanan dada, sensasi tersedak, pusing, berkeringat, hot flashes, menggigil, mual, sakit perut, diare, gemetar, kesemutan atau mati rasa di lengan dan kaki, lemah, goyah, pingsan, otot tegang, kekakuan, dan mulut kering.

- c. Gejala perilaku: menghindari isyarat atau situasi ancaman, melarikan diri dan pergi ke tempat yang aman, kegelisahan, agitasi, mondar-mandir, hiperventilasi, diam dan kesulitan berbicara.
- d. Gejala afektif: gugup, tegang, takut, gelisah, tidak sabar, frustrasi.

5. Kecemasan Pada Ibu Hamil

Menurut Prillia Detiana (2010), kecemasan selama kehamilan dibagi menjadi tiga sesuai dengan usia kehamilan.

a. Trimester pertama

Trimester pertama ini sering dirujuk sebagai masa penentuan. Penegasan bahwa wanita tersebut sedang mengandung calon manusia. Perubahan dalam harapan-harapan seperti rancangan karier, kebebasan individu dan seorang ibu akan menghinggapai perasaan seseorang wanita saat hamil. Perubahan tersebut akan membuat wanita menjadi gusar, cemas, ketakutan hingga panik.

b. Trimester kedua

Trimester kedua sering dikatakan sebagai “periode pancaran kesehatan”. Ini disebabkan karena di trimester ini wanita umumnya merasakan lebih baik dan terlepas dari ketidak nyamanan biasanya dialami selama kehamilan. Pada masa ini wanita cenderung untuk memikirkan kesehatan kandungannya, keadaan janin dan berfantasi angan-angan yang akan dicapainya pada kelahiran nanti.

c. Trimester ketiga

Trimester ketiga disebut “periode menunggu, penantian dan waspada”. Karena pada saat trimester ini ibu biasanya tidak sabar menunggu kelahiran bayinya. Namun

pada periode ini sebagian besar wanita hamil akan merasakan cemas karena sang ibu mengkhawatirkan proses persalinan dan bagaimana anak yang akan dilahirkannya nanti

6. Dampak Kecemasan Bagi Ibu Hamil

a. Persalinan yang Sulit

Kecemasan yang berlebihan dapat memicu pelepasan hormon stres, seperti kortisol, yang dapat memengaruhi kontraksi otot rahim dan menghambat proses persalinan normal. Ini dapat menyebabkan persalinan menjadi lebih sulit dan memperpanjang waktu persalinan (Davis & Sandman, 2010 ; Oktaviani & Esti, 2019).

b. Kelahiran Prematur:

Kecemasan yang kronis dapat berkontribusi pada risiko kelahiran prematur. Hormon stres yang dilepaskan dapat memengaruhi keseimbangan hormonal dan mekanisme tubuh yang terlibat dalam mempertahankan kehamilan hingga waktunya (Wadhwa et al., 2011).

c. Kesehatan Mental Pasca Persalinan

Kecemasan yang tinggi dapat menyebabkan stres yang berkepanjangan pada ibu hamil dan dapat meningkatkan risiko mengalami depresi pasca persalinan. Kecemasan berlebihan dapat mempengaruhi kesehatan mental ibu setelah melahirkan dan mempersulit proses pemulihan. (Ayuanda et al., 2022; Isnaini et al., 2020).

d. Interaksi dengan bayi

Kecemasan yang tinggi dapat mengganggu proses pembentukan ikatan antara ibu dan bayi setelah melahirkan. Ini dapat mempengaruhi hubungan emosional dan kesejahteraan mental ibu (Rahman & Siti, 2021).

7. Alat Ukur Gangguan Kecemasan

a. *Pregnancy Related Anxiety Questionnaire Revised 2 (PRAQ-R2)*

Pregnancy Related Anxiety Questionnaire Revised 2 (PRAQ-R2) adalah kuesioner untuk kecemasan dalam kehamilan. Kuesioner ini berasal dari perubahan dari PRAQ-R dan merupakan versi yang lebih sederhana dari PRAQ berisi 58 pertanyaan dengan lima subskala yang telah dikembangkan oleh Van dan Berg. PRAQ-R2 sendiri memiliki 10 pertanyaan dengan 3 subskala yaitu 3 terkait ketakutan akan melahirkan, 4 terkait ketakutan akan melahirkan anak yang cacat secara fisik maupun mental, 3 terkait perhatian akan penampilan (Waqas *et al*, 2015).

PRAQ-R2 merupakan kuesioner yang telah teruji validasinya oleh Wardani (2018) dengan r uji validas eksternal 0,446-0,837 ($r_{table} = 0,444$) dan dinyatakan reliabel menggunakan *Cronbach alpha* dengan nilai diatas 0,8 (Huizink, 2016).

Interpretasi kuesioner ini akan memberikan hasil < 23 yang berarti cemas ringan, $23 \leq \text{skor} < 37$ yang berarti cemas sedang, ≥ 37 yang berarti cemas berat. Skala jawaban dari kuesioner ini adalah pernah, kadang-kadang, cukup sering, sering, sangat sering

b. *Zung Self-rating Anxiety Scale*

Zung Self-rating Anxiety Scale (ZSAS) adalah kuesioner yang digunakan untuk mengukur gejala-gejala yang berkaitan dengan kecemasan. Kuesioner ini didesain untuk mencatat adanya kecemasan dan menilai kuantitas tingkat kecemasan. Zung telah mengevaluasi validitas dan reliabilitasnya dan hasilnya baik (Zung, 1971). Penelitian menunjukkan bahwa konsistensi internalnya pada sampel psikiatrik dan non-psikiatrik adekuat dengan korelasi keseluruhan butir-butir pertanyaan yang baik dan reliabilitas uji yang baik (Olatunji *et al*, 2006).

Zung Self-rating Anxiety Scale (ZSAS) menitikberatkan pada keluhan somatik yang mewakili gejala kecemasan. Kuesioner ini mengandung 20 pertanyaan, yang terdiri dari 5 pernyataan positif dan 15 pernyataan negatif yang menggambarkan gejala-gejala kecemasan (Zung, 1971).

Setiap butir pertanyaan dinilai berdasarkan frekuensi dan durasi gejala yang timbul: (1) jarang atau tidak pernah sama sekali, (2) kadang-kadang, (3) sering, dan (4) hampir selalu mengalami gejala tersebut. Total dari skor pada tiap pertanyaan maksimal 80 dan minimal 20, skor yang tinggi mengindikasikan tingkat kecemasan yang tinggi (Zung, 1971).

Zung Self-rating Anxiety Scale (ZSAS) telah digunakan secara luas sebagai alat skrining kecemasan. Kuesioner ini juga sering digunakan untuk menilai kecemasan selama dan setelah seseorang mendapatkan terapi atas gangguan kecemasan yang dialaminya (Loretz, 2005).

c. Hamilton Rating Scale for Anxiety (HRS-A).

Skala HARS pertama kali digunakan pada tahun 1959, yang diperkenalkan oleh Max Hamilton dan sekarang telah menjadi standar dalam pengukuran kecemasan terutama pada penelitian *trial clinic*. Skala HARS telah dibuktikan memiliki validitas dan reliabilitas cukup tinggi untuk melakukan pengukuran kecemasan pada penelitian *trial clinic* yaitu 0,93 dan 0,97. Kondisi ini menunjukkan bahwa pengukuran kecemasan dengan menggunakan skala HARS akan diperoleh hasil yang valid dan *reliable* (Maier *et al*, 1988).

Hawari (2011) mempopulerkan alat ukur kecemasan yaitu *Hamilton Rating Scale for Anxiety (HRS-A)*. Alat ukur ini terdiri dari 14 kelompok gejala yang masing-

masing kelompok dirinci lagi dengan gejala-gejala yang lebih spesifik. Masing-masing kelompok gejala diberi penilaian angka antara 1-4, yang artinya nilai 1 gejala ringan, nilai 2 gejala sedang, nilai 3 gejala berat, dan nilai 4 gejala berat sekali. Kemudian masing-masing nilai angka dari 14 kelompok gejala tersebut dijumlahkan dan dari hasil penjumlahan tersebut dapat diketahui derajat kecemasan seseorang, yaitu total nilai kurang dari 14 tidak ada kecemasan, 14-20 kecemasan ringan, 21-27 kecemasan sedang, nilai 28- 41 kecemasan berat dan nilai 42-56 kecemasan berat sekali. Skala HRS-A yang dikutip Hidayat (2013) meliputi perasaan cemas, ketegangan, ketakutan, gangguan tidur, gangguan kecerdasan, perasaan depresi, gejala reumatik, gejala sensorik, gejala kardiovaskuler, gejala pernapasan, gejala gastrointestinal, gejala urogenital, gejala vegetative atau otonom, penilaian tampilan (tampak gelisah, tidak tenang, mengerutkan dahi atau kening, tonus meningkat, napas pendek dan cepat, muka merah).

d. Visual Analog Scale for Anxiety (VAS-A)

Anxiety Analog Scale (AAS) merupakan modifikasi dari *Hamilton Rating Scale for Anxiety (HRSA)* yaitu instrumen untuk mengukur “state” anxietas yang dialami. Modifikasi meliputi enam aspek yaitu keadaan cemas, tegang, takut, kesulitan tidur, kesulitan konsentrasi dan perasaan depresi atau sedih. Dimana responden diminta untuk memberi tanda pada enam kotak bergaris 100 mm dimana dia pada aspek kecemasan yaitu diteliti.

Pada skala angka 0 menunjukkan titik permulaan atau tidak gejala sama sekali, sedangkan skala 100 menunjukkan keadaan ekstrim yang luar biasa (Panambang, 2000). VAS-A juga merupakan alat ukur yang cukup reliable untuk digunakan pada pengukuran cemas (Davey et al, 2007).

e. State-Trait Anxiety Inventory (STAI)

Kuesioner ini untuk mengukur melalui penilaian diri dan tingkat keparahan gejala kecemasan saat ini dan kecenderungan umum untuk menjadi cemas. Versi ukuran ini tersedia untuk orang dewasa dan anak-anak.

Ada 2 subskala dalam ukuran ini. Pertama, Skala kecemasan keadaan (S-Anxiety) mengevaluasi keadaan kecemasan saat ini, menanyakan bagaimana perasaan responden "saat ini," menggunakan item yang mengukur perasaan subjektif dari ketakutan, ketegangan, kegugupan, kekhawatiran, dan aktivasi / gairah saraf otonom sistem. Skala kecemasan sifat (T-Anxiety) mengevaluasi aspek yang relatif stabil dari "kecenderungan kecemasan", termasuk keadaan umum ketenangan, kepercayaan diri, dan keamanan.

STAI memiliki 40 item, 20 item dialokasikan untuk masing-masing subskala S-Anxiety dan T-Anxiety. Ada juga STAI untuk anak (STAIC) dengan jumlah item yang sama. Versi singkat dari skala telah dikembangkan secara mandiri

Tanggapan untuk skala S-Anxiety menilai intensitas perasaan saat ini "pada saat ini": 1) tidak sama sekali, 2) agak, 3) cukup, dan 4) sangat banyak. Tanggapan untuk skala T-Anxiety menilai frekuensi perasaan "secara umum": 1) hampir tidak pernah, 2) kadang-kadang, 3) sering, dan 4) hampir selalu.

Pertama kali diterbitkan pada tahun 1970 dengan STAI-X asli, STAI direvisi pada tahun 1983 (STAI-Y) dan telah digunakan secara luas dalam sejumlah kondisi medis kronis (Julian, 2011).

C. Hubungan Kualitas Tidur dengan Kecemasan Ibu Hamil Trimester Ketiga

Kualitas tidur akan mempengaruhi psikologis dan kesehatan fisik seseorang, yang membuat kehidupan sehari-hari terasa lebih tertekan atau menyebabkan seseorang menjadi kurang produktif. Berbagai gangguan jiwa diketahui berhubungan dengan terganggunya kualitas tidur seseorang, seperti pada gangguan cemas salah satunya (Lumbantobing, 2008). Insomnia atau kesulitan untuk memulai tidur merupakan keluhan tidur yang paling sering. Periode singkat insomnia paling sering berhubungan dengan kecemasan, baik berkaitan dengan pengalaman bersifat mencemaskan atau dalam menghadapi pengalaman yang menimbulkan kecemasan (Sherwood, 2016). Hal ini dikarenakan kondisi insomnia dapat meningkatkan aktivitas saraf simpatik (Khan & Aouad, 2017). Disisi lain, stimulus berupa kecemasan maupun stress hipotalamus akan merespon untuk aktivasi sistem saraf simpatis. Dampak dari saraf simpatik yang aktif dapat mengakibatkan peningkatan frekuensi jantung, dilatasi bronkus, dilatasi pupil, dilatasi arteri koronaria hingga meningkatkan aktivasi mental berupa keadaan terjaga (Guyton & Hall, 2016). Kualitas tidur yang buruk dapat menginhibisi korteks prefrontal media fungsi amigdala yang mengatur emosi, salah satunya kecemasan seseorang (Ramsawh et al., 2009).

Salah satu studi yang menunjukkan hubungan antara kualitas tidur yang buruk dan kecemasan adalah studi yang dilakukan oleh Buysse dan kawan-kawan pada tahun 1999. Studi ini melibatkan sejumlah partisipan yang mengalami gangguan tidur dan kecemasan, dan hasilnya menunjukkan bahwa perbaikan kualitas tidur dapat mengurangi tingkat kecemasan pada individu tersebut (Buysse *et al*, 1999). Salah satu penelitian yang dilakukan oleh Baglioni dan rekan-rekannya (2011) menemukan bahwa individu yang mengalami gangguan tidur memiliki kemungkinan yang lebih tinggi untuk mengalami kecemasan dan depresi. Studi ini

menunjukkan bahwa kurang tidur dan masalah tidur dapat memengaruhi kondisi kesehatan mental (Baglioni *et al*, 2011). Penelitian lain yang dilakukan oleh Harvey dan rekan-rekannya (2018) menunjukkan bahwa terapi kognitif perilaku (CBT) yang ditujukan untuk memperbaiki kualitas tidur dapat membantu mengurangi gejala kecemasan pada individu yang mengalami gangguan tidur (Harvey *et al*, 2018).

Kualitas tidur pada ibu hamil dapat mempengaruhi kondisi kesehatan mental dan fisik mereka selama kehamilan. Beberapa penelitian telah menunjukkan bahwa ibu hamil yang mengalami masalah tidur, seperti insomnia atau sleep apnea, memiliki risiko yang lebih tinggi untuk mengalami kecemasan selama kehamilan. Sebuah studi tahun 2017 yang dipublikasikan di *Journal of Affective Disorders* menemukan bahwa ibu hamil yang mengalami gangguan tidur memiliki kemungkinan tiga kali lebih tinggi untuk mengalami kecemasan selama kehamilan. Studi tersebut juga menunjukkan bahwa durasi tidur yang pendek (<6 jam per malam) pada trimester kedua dan ketiga kehamilan juga terkait dengan risiko yang lebih tinggi untuk mengalami kecemasan (Park & Meltzer, 2017; Sedov & Madigan, 2017). Disisi lain, faktor-faktor yang berhubungan dengan buruknya kualitas tidur, seperti nyeri punggung dan gejala refluks asam, dapat memperburuk gejala kecemasan pada ibu hamil (Okun *et al*, 2013).

D. Integrasi Keislaman

1. Tidur

Secara bahasa pengertian tidur dalam terjemahan bahasa arab berasal dari kata نوما — نام — نام yang berarti tidur, mengantuk atau istirahat (Munawwir, 1997). Ar-Raghib al-Ashfihani dalam kamusnya menjelaskan bahwa *naum* adalah beristirahatnya urat syaraf otak disebabkan sejuknya udara yang masuk ke dalamnya. Ia juga menambahkan bahwa ungkapan *naum* ini bisa berarti Allah swt. mewafatkan jiwa tanpa kematian. Ada juga

pendapat yang mengatakan bahwa *naum* merupakan kematian sebentar, sedangkan kematian pada hakikatnya adalah tidur yang cukup lama/panjang (Husain, 1961).

Tidur termasuk salah satu tanda kebesaran dan kekuasaan Allah swt. Dalam hal ini Allah swt. berfirman dalam QS al-Rūm/30: 23.

وَمِنْ آيَاتِهِ مَنَامُكُمْ بِاللَّيْلِ وَالنَّهَارِ وَابْتِغَاؤُكُمْ مِنْ فَضْلِهِ ۗ إِنَّ فِي ذَلِكَ لَآيَاتٍ لِّقَوْمٍ يَسْمَعُونَ ﴿٢٣﴾

Terjemahnya:

Di antara tanda-tanda (kebesaran dan kekuasaan)-Nya ialah tidurmu pada waktu malam dan siang serta usahamu mencari sebagian dari karunia-Nya. Sesungguhnya pada yang demikian itu benar-benar terdapat tanda-tanda (kebesaran dan kekuasaan Allah) bagi kaum yang mendengarkan. (Kemenag RI, 2022).

Ayat tersebut secara garis besar menjelaskan tentang keesaan Allah dan termasuk ayat kauniah yang menunjukkan keteraturan dan keserasian alam semesta berupa pergantian siang dan malam sebagai bukti kekuasaan dan rahmat Allah swt. Menurut Ibnu Āsyūr (1994) ciri tersebut menandakan bahwa ayat ini termasuk dalam kategori makkiyah (Kemenag RI, 2017).

Dalam tafsir QS al-Rūm/30: 23 ini membicarakan kuasa Allah swt. menciptakan pergantian siang dan malam sebagai bukti kekuasaan dan rahmat-Nya. Dan di antara tanda-tanda kebesaran-Nya yang lain ialah tidurmu untuk istirahat pada waktu malam setelah kamu beraktivitas pada siang hari, dan pada siang hari kamu beraktivitas kembali, dan usahamu mencari sebagian dari karunia-Nya berupa rezeki yang telah diatur oleh-Nya. Sungguh, pada yang demikian itu benar-benar terdapat tanda-tanda kebesaran dan keesaan-Nya bagi kaum yang mendengarkan dengan saksama agar dapat menumbuhkan sifat

kanaah (menerima dengan ikhlas segala karunia-Nya) dan kemantapan jiwa serta kesadaran penuh atas kemahakuasaan-Nya (Kemenag, 2019).

Dari tafsir lain terkait ayat tersebut kita bisa mengetahui bahwa tidur merupakan ketentuan Allah swt. bagi manusia. Tidur sudah menjadikan salah satu kebutuhan biologis manusia untuk menyehatkan tubuh karena saat tidur sebagian besar organ tubuh dalam fase istirahat seperti halnya yang sudah dicantumkan dalam QS an-Naba'/78: 9 (Shihab, 2013).

Untuk mendapatkan tidur yang sehat dan nyaman, maka dianjurkan untuk meneladani cara tidur Nabi Muhammad saw. Cara tidur ini merupakan tidur yang sangat baik bagi kesehatan, setiap posisi dan waktu yang beliau pilih untuk tidur sangat bermanfaat bagi kesehatan bahkan jauh sebelum ilmu kedokteran berkembang seperti sekarang. Berikut ini merupakan hal hal yang harus diperhatikan dari tidur yang sesuai ajaran Nabi Muhammad saw.:

a. Waktu yang dianjurkan untuk tidur

1) Malam setelah salat isya

Dalam QS al-Furqān/25: 47 dianjurkan untuk tidur di malam hari.

وَهُوَ الَّذِي جَعَلَ لَكُمُ اللَّيْلَ لِيَاسًا وَالنَّوْمَ سُبَاتًا وَجَعَلَ النَّهَارَ نُشُورًا ﴿٤٧﴾

Terjemahnya:

Dialah yang menjadi kan untukmu malam (sebagai) pakaian, dan tidur untuk istirahat, dan Dia menjadi kan siang untuk bangun berusaha.(QS al-Furqān/25: 47) (Kemenag RI, 2022).

Ayat tersebut secara garis besar menjelaskan tentang keesaan Allah dan termasuk ayat kauniah yang tanda-tanda kekuasaan Allah swt. di alam semesta berupa menjadikan malam sebagai penutup bagi kita dengan kegelapannya, sebagaimana

pakaian menutupi. Menurut Ibnu Āsyūr (1994) ciri tersebut menandakan bahwa ayat ini termasuk dalam kategori makkiyah (Kemenag RI, 2017).

Dalam Tafsir al-Misbah ayat di atas menyatakan: Dan di antara bukti-bukti keesaan Allah dan kekuasaan-Nya adalah bahwa Dialah sendiri yang menjadikan untuk kamu sekalian malam dengan kegelapannya sebagai pakaian yang menutupi diri kamu, dan menjadikan tidur sebagai pemutus aneka kegiatan kamu sehingga kamu dapat beristirahat guna memulihkan tenaga, dan Dia juga menjadikan siang untuk bertebaran antara lain berusaha mencari rezeki (Shihab, 2002).

Tidur malam juga dianjurkan oleh Rasulullah saw. yang ditandai dengan tidak disukainya begadang setelah isya. bahwa Rasulullah saw. tidak suka begadang setelah salat isya kecuali dalam keadaan situasi yang sangat penting (Zaghul, 2010). Hal itu sebagaimana tercantum pada hadis sebagai berikut:

أَنَّ رَسُولَ اللَّهِ - صَلَّى اللَّهُ عَلَيْهِ وَسَلَّمَ - كَانَ يَكْرَهُ النَّوْمَ قَبْلَ الْعِشَاءِ وَالْحَدِيثَ بَعْدَهَا (رواه البخاري)

Terjemahnya:

Sesungguhnya Rasulullah saw. tidak menyukai tidur sebelum sholat isya dan berbicara setelahnya. (HR al-Bukhari) (al-Bukhari, 2011).

2) Siang sebelum atau sesudah zuhur

Diantara waktu tidur itu adalah waktu siang hari. Tidur siang (*qailūlah*), di tengah hari baik sebelum salat zuhur maupun sebelum salat asar adalah dianjurkan oleh Nabi saw. Hal tersebut dilakukan dalam upaya membantu seseorang agar dapat menghadapi sisa harinya dengan penuh semangat, juga dapat membantunya bangun malam untuk bermunajat kepada Allah swt. serta melaksanakan salat tahajud (al-Shai'ari, 2007).

Nabi Muhammad saw. bersabda:

عَنْ سَهْلٍ قَالَ مَا كُنَّا نَقِيلُ وَلَا تَتَعَدَّى إِلَّا بَعْدَ الْجُمُعَةِ زَادَ ابْنُ حُبَيْرٍ فِي عَهْدِ رَسُولِ اللَّهِ صَلَّى اللَّهُ عَلَيْهِ وَسَلَّمَ (رواه البخاري)

Terjemahnya:

Dari Sahl bin Sa'ad r.a. berkata, "kami (dahulunya) tidaklah melakukan *qailūlah* dan makan kecuali setelah salat jumat di zaman Nabi saw. (HR al-Bukhari)(al-Nawawi, 1994).

Al-Qaṣṭalānī mengatakan bahwa yang dimaksud dalam hadis diatas ialah para sahabat menyibukkan diri mereka untuk menunaikan salat jumat sehingga meninggalkan makan siang dan *qailūlah*, kemudian setelah selesai menunaikan salat jumat, lalu mereka makan siang dan *qailūlah* (al-Mubārakfūrī, 1995).

b. Waktu tidur yang tidak dianjurkan

ada dua waktu tidur yang tidak dianjurkan oleh Rasulullah untuk tidak dilakukan

1) Tidur di pagi hari setelah salat subuh

عَنْ صَخْرِ الْعَامِدِيِّ عَنْ النَّبِيِّ صَلَّى اللَّهُ عَلَيْهِ وَسَلَّمَ قَالَ اللَّهُمَّ بَارِكْ لِأُمَّتِي فِي بُكُورِهَا وَكَانَ إِذَا بَعَثَ سَرِيَّةً أَوْ جَيْشًا بَعَثَهُمْ مِنْ أَوَّلِ النَّهَارِ وَكَانَ صَخْرٌ رَجُلًا تَاجِرًا وَكَانَ يَبْعَثُ تِجَارَتَهُ مِنْ أَوَّلِ النَّهَارِ فَأَنْزَى وَكَثُرَ مَالُهُ قَالَ أَبُو دَاوُدَ وَهُوَ صَخْرُ بْنُ وَدَاعَةَ (رواه ابو دود)

Terjemahnya:

Dari Ṣakhr bin Wada'ah al-Gamidi r.a. bahwasanya Nabi saw. bersabda: "Ya Allah, berkahilah umatku di pagi hari mereka." Dan mereka di awal pagi. Dan Ṣakhr adalah seorang pedagang, dan ia mengirim perdagangannya di pagi hari, maka hartanya bertambah banyak. Abu Dawud berkata: ia adalah Ṣakhr bin Wada'ah. (HR Abu Dawud)(Abu Dawud, 2007).

Waktu pagi bukanlah waktu yang sepele, bukan juga sekedar bangun dari

lelapnya malam ataupun hanya sebuah pergantian malam menuju siang. Bahkan

Rasulullah saw. mendoakan umatnya di waktu tersebut. Telah diyakini bahwa doa seorang rasul pasti dikabulkan. Di waktu pagi hari Allah mewajibkan hambanya untuk bangun melakukan salat subuh. Imam Ibnu Qayyim mengatakan, “tidur di waktu subuh mencegah rizki.” Karena pada waktu tersebut merupakan waktu untuk manusia mencari rizkinya (Lubis, 2017).

2) Tidur antara salat magrib dan salat isya serta begadang

Al-Hafizh Ibnu Hajar berkata: “Dibencinya tidur sebelum salat isya karena dapat melalaikan pelakunya dari salat isya sehingga keluar waktunya, adapun bercakap-cakap setelahnya yang tidak ada manfaatnya, dapat menyebabkan tidur hingga salat subuh dan luput dari salat malam.” Seperti pada hadis Nabi saw. yaitu:

بَعْدَهَا أَنَّ رَسُولَ اللَّهِ - صَلَّى اللَّهُ عَلَيْهِ وَسَلَّمَ - كَانَ يَكْرَهُ النَّوْمَ قَبْلَ الْعِشَاءِ وَالْحَدِيثَ

(رواه البخاري)

Terjemahnya:

Sesungguhnya Rasulullah saw. tidak menyukai tidur sebelum sholat isya dan berbicara setelahnya. (HR al-Bukhari) (al-Bukhari, 2011).

Dalam hadits tersebut terdapat dua waktu tidur yang secara jelas tidak disukai, dilarang bahkan dibenci oleh Rasulullah saw. yakni, tidur di antara maghrib dan isya dan begadang. Orang yang tidur setelah maghrib akan kehilangan waktu yang sangat berharga, yaitu waktu *ta'qib* (Lubis, 2017).

c. Tidak Tidur Tengkurap

حَدَّثَنَا أَبُو كُرَيْبٍ حَدَّثَنَا عَبْدَةُ بْنُ سُلَيْمَانَ وَعَبْدُ الرَّحِيمِ عَنْ مُحَمَّدِ بْنِ عَمْرٍو حَدَّثَنَا أَبُو سَلَمَةَ عَنْ أَبِي هُرَيْرَةَ قَالَ قَالَ رَسُولُ اللَّهِ صَلَّى اللَّهُ عَلَيْهِ وَسَلَّمَ رَجُلًا مُضْطَجِعًا عَلَى بَطْنِهِ فَقَالَ إِنَّ هَذِهِ ضَجْعَةٌ لَا يُحِبُّهَا اللَّهُ (رواه الترمذي)

Terjemahnya:

Abu Kuraib menceritakan kepada kami, Abdah bin Sulaiman, dan Abdurrahim menceritakan kepada kami, dari Muhammad bin Amr, Abu Salamah menceritakan kepada kami, dari Abu Hurairah, ia berkata, Nabi Muhammad saw. bersabda kepada seseorang yang dilihatnya tidur dalam keadaan tengkurap, beliau bersabda “Sesungguhnya cara tidur seperti ini tidak disukai oleh Allah.” (HR At-Tirmidzi) (At-Tirmidzi, 1983).

Menurut Zhafir al-Aththar, saat seseorang tidur telungkup, beberapa saat kemudian ia akan merasa sesak napas, karena adanya sulit berkontraksi saat bernapas. Posisi tengkurap juga dapat menyebabkan pembengkokan tulang belakang leher, selain itu posisi ini juga akan meletihkan jantung dan otak (Thayyarah, 2013).

d. Posisi tidur yang dianjurkan

Mengenai posisi tidur, Rasulullah memberikan penjelasan secara khusus dalam salah satu hadisnya:

إِذَا أَتَيْتَ مَضْجِعَكَ فَتَوَضَّأْ وَضُوءَكَ لِلصَّلَاةِ، ثُمَّ اضْطَجِعْ عَلَى شِقِّكَ الْأَيْمَنِ (رواه البخاري ومسلم)

Terjemahnya:

Jika engkau hendak menuju tempat tidurmu (untuk tidur), maka berwudulah seperti engkau berwudu untuk salat, kemudian berbaringlah di rusukmu (bagian tubuhmu) sebelah kanan (HR al-Bukhari dan Muslim) (al-Nawawi, 2010).

Rasulullah saw. menganjurkan posisi tidur adalah miring ke kanan. Tidur dengan posisi miring ke kanan merupakan posisi tidur yang benar dan tepat. Ukuran paru-paru kiri lebih kecil dari paru-paru kanan. Kerena itu, jantung menahan beban yang lebih sedikit dan

hati berada dalam kondisi stabil dan tidak menggantung. Lambung juga berada dalam kondisi nyaman dan mempercepat proses pengosongan lambung (Akbar, 2017).

2. Kecemasan

Setiap perubahan dalam kehidupan atau peristiwa kehidupan yang dapat menimbulkan stress disebut stressor. Stress ini dapat diakibatkan oleh berbagai faktor psikologis, faktor fisik dan kombinasi dari faktor-faktor tersebut. Kecemasan bisa terjadi karena seseorang itu tidak mampu menyesuaikan dirinya sendiri, orang lain dan lingkungannya. Jika seseorang gagal menyelesaikan masalah, maka rasa cemas akan berkelanjutan, namun jika dapat diselesaikan permasalahannya maka rasa cemas akan berhenti (Mujib, 2014).

Allah berfirman dalam QS al-Taubah/9: 40 yang berbunyi:

إِلَّا تَنْصُرُوهُ فَقَدْ نَصَرَهُ اللَّهُ إِذْ أَخْرَجَهُ الَّذِينَ كَفَرُوا ثَالِثِي اثْنَيْنِ إِذْ هُمَا فِي الْغَارِ إِذْ يَقُولُ لِصَاحِبِهِ لَا تَحْزَنْ
 إِنَّ اللَّهَ مَعَنَا ۖ فَأَنْزَلَ اللَّهُ سَكِينَتَهُ عَلَيْهِ وَأَيَّدَهُ بِجُنُودٍ لَمْ تَرَوْهَا وَجَعَلَ كَلِمَةَ الَّذِينَ كَفَرُوا السُّفْلَى ۗ وَكَلِمَةُ
 اللَّهِ هِيَ الْعُلْيَا ۗ وَاللَّهُ عَزِيزٌ حَكِيمٌ ﴿٤٠﴾

Terjemahnya:

Jika kamu tidak menolongnya (Nabi Muhammad), sungguh Allah telah menolongnya, (yaitu) ketika orang-orang kafir mengusirnya (dari Mekah), sedangkan dia salah satu dari dua orang, ketika keduanya berada dalam gua, ketika dia berkata kepada sahabatnya, “Janganlah engkau bersedih, sesungguhnya Allah bersama kita.” Maka, Allah menurunkan ketenangan kepadanya (Nabi Muhammad), memperkuatnya dengan bala tentara (malaikat) yang tidak kamu lihat, dan Dia menjadikan seruan orang-orang kafir itu seruan yang paling rendah. (Sebaliknya,) firman Allah itulah yang paling tinggi. Allah Maha Perkasa lagi Maha Bijaksana. (Kemenag RI, 2022).

Ayat diatas merupakan jenis Madaniyyah karena menurut Jumhur ulama' bahwa ayat yang diturunkan sesudah Nabi Muhammad saw Hijrah ke Madinah dinamakan

Madaniyah sekalipun diturunkan di Mekah serta diperkuat pada kisah ayat diatas Ketika Nabi Muhammad saw. dan Abu Bakar di *Jabal Tsaur* (bukit Tsaur) yang sedang hijrah dari Mekah ke Madinah (Kemenag RI, 2017).

Dalam Tafsir al-Misbah ayat ini mengisahkan peristiwa ketika Nabi Muhammad saw dan sahabatnya Abu Bakar berada dalam gua selama Hijrah (perpindahan) dari Mekah ke Madinah. Ketika keduanya berada dalam gua, yaitu *Jabal Tsaur* (bukit Tsaur) yang berada hanya beberapa kilometer sebelah selatan pusat kota Mekah. Di dalam gua tersebut, Abu Bakar merasa cemas karena potensi bahaya dari orang-orang musuh yang berada di sekitarnya dan Nabi Muhammad saw. berkata dengan penuh tawakkal kepada Sayyidina Abu Bakar ra.: “Janganlah engkau berduka cita, sesungguhnya Allah yang Maha Kuasa beserta kita. Dia yang akan melindungi dan membantu kita. ”Maka Allah menurunkan sakinah-Nya, yakni ketenangan dan ketenteraman yang bersumber dari Allah atasnya. Sabda Nabi saw. kepada Sayyidina Abu Bakar ra. yang diabadikan oleh ayat ini yakni *lā tahzan*/jangan berduka cita beliau ucapkan ketika beliau melihat kecemasan Sayyidina Abu Bakar ra. Sebuah riwayat mengutip ucapan Sayyidina Abu Bakar ra. ketika itu, yang menyatakan: “Kalau aku yang terbunuh, maka hanya seorang yang wafat, tapi jika engkau wahai Rasul maka umat dan agama akan binasa.”(Shihab, 2002).

Thahir Ibnu ‘Asyur berpendapat bahwa turunnya sakinah tidak harus dipahami terjadi setelah ucapan Nabi saw. kepada Sayyidina Abu Bakar ra. Jangan berduka cita sesungguhnya Allah bersama kita seperti bunyi redaksi ayat - tetapi bisa saja ucapan tersebut merupakan salah satu manifestasi dari sakinah yang turun itu. Dengan demikian,

menurutnya ayat ini bagaikan menyatakan bahwa: Allah telah menolongnya, maka Allah menurunkan sakinah atasnya (Shihab, 2002).

Kedua hakikat keagamaan itu adalah: tawakkal dan usaha (takwa). Rasul saw. diperintahkan untuk berhijrah seketika perintah itu tiba tanpa didahului perintah bersiap-siap dalam waktu yang cukup lama untuk melaksanakan hijrah. Karena itu, beliau melakukan hijrah dengan penuh keyakinan bahwa Allah pasti bersama mereka, atau apapun yang terjadi, maka itu adalah pilihan-Nya yang terbaik, sehingga tiada lagi alasan untuk takut, gentar atau bersedih (Shihab, 2002).

Dari ayat diatas bahawa cara menghilangkan kesedihan ialah dengan menyadari, mengetahui, dan mengingat bahawa Allah bersama kita. Saat kesedihan terus menimpa kita, mungkin kita lupa atau hilang kesadaran, bahawa Allah bersama kita. Untuk itulah kita diperintahkan untuk terus mengingat Allah dalam QS al-Ra'd/13: 28 yang berbunyi:

الَّذِينَ آمَنُوا وَتَطْمَئِنُّ قُلُوبُهُمْ بِذِكْرِ اللَّهِ أَلَا بِذِكْرِ اللَّهِ تَطْمَئِنُّ الْقُلُوبُ ﴿٢٨﴾

Terjemahnya:

(Yaitu) orang-orang yang beriman dan hati mereka menjadi tenteram dengan mengingat Allah. Ingatlah, bahwa hanya dengan mengingat Allah hati akan selalu tenteram. (Kemenag RI, 2022).

QS al-Ra'd/13 termasuk surah yang diperselisihkan statusnya antara makkiyah atau madaniyah. Dalam mushaf al-Qur'an standar Indonesia surat ini ditetapkan sebagai makkiyah yang sejalan dengan pendapat Ibnu Abbas (Kemenag RI, 2017).

QS al-Ra'd/13: 28 di atas menjelaskan pengaruh zikir yang dapat menentramkan dan menenangkan hati. Tentang makna *zikrullāh* pada ayat ini, para ulama memberikan pendapat yang beragam. Sebagian dari mereka memahami dhikrullāh khusus sebagai al-Qur'an (karena memang salah satu nama lain dari al-Qur'an adalah *al-zikr* sebagaimana termaktub dalam QS al-Anbiya'/21: 50), dan ini berkonteks sebagai jawaban atas

keraguan kalangan orang-orang musyrik serta permintaan mereka untuk menghadirkan bukti atas kebenaran Rasulullah saw. Beberapa ulama lain mengartikan zikir dalam makna yang umum, boleh berupa pembacaan ayat-ayat al-Qur'an atau bacaan-bacaan selainnya (Shihab, 2006).

Keutamaan zikir lainnya juga pernah disebutkan Rasulullah saw. dalam salah satu haditsnya.

لَا يَفْعُدُ قَوْمٌ يَذْكُرُونَ اللَّهَ عَزَّ وَجَلَّ إِلَّا حَفَّتْهُمُ الْمَلَائِكَةُ، وَعَشِيَتْهُمُ الرَّحْمَةُ، وَنَزَلَتْ عَلَيْهِمُ السَّكِينَةُ،

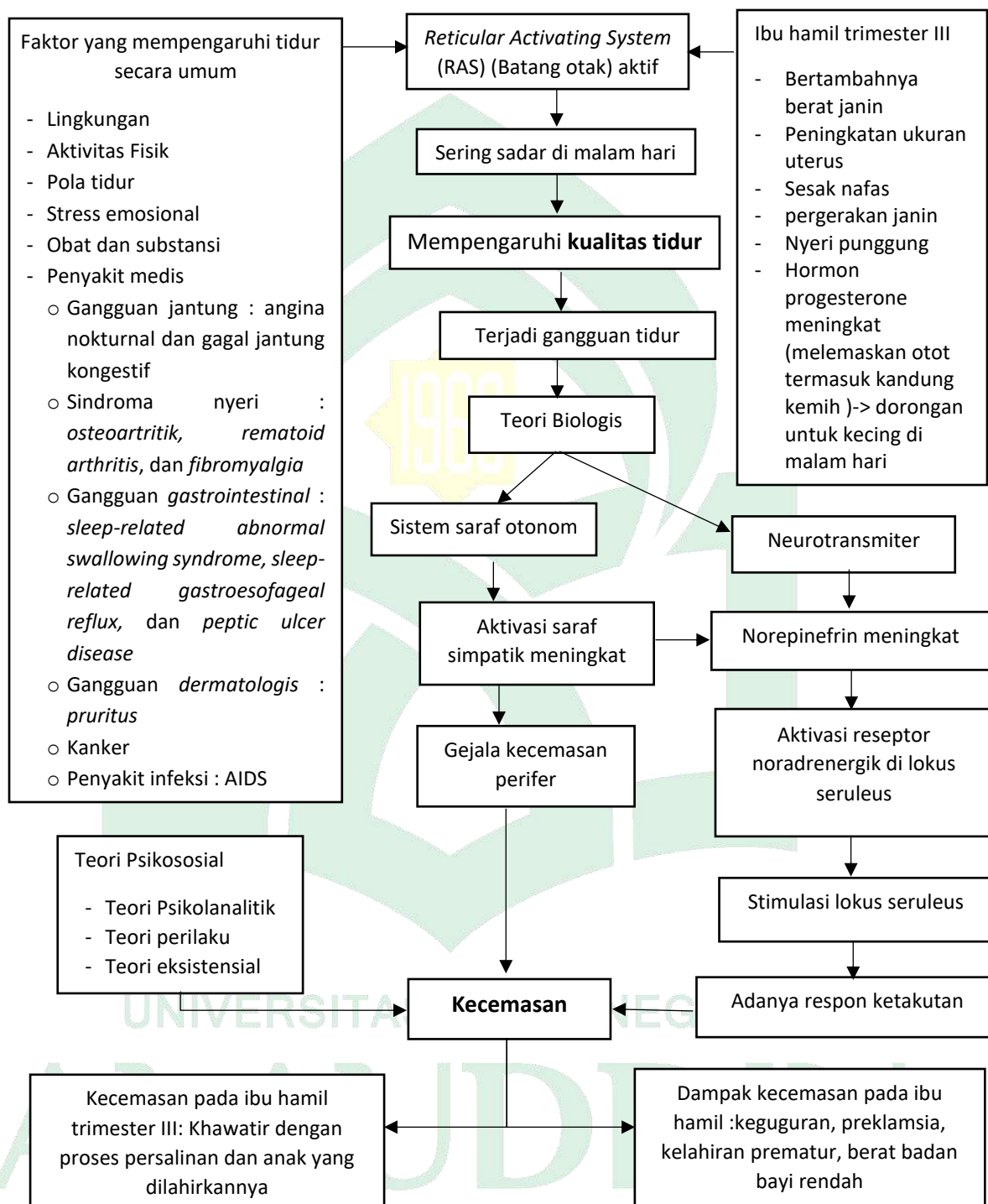
وَذَكَرَهُمُ اللَّهُ فِيمَنْ عِنْدَهُ (رواه مسلم)

Terjemahnya:


Tidaklah suatu kaum duduk (di suatu majelis) yang mana mereka berzikir kepada Allah *azza wa jalla* kecuali mereka akan dinaungi para Malaikat dan diliputi rahmat, ketenangan akan turun kepada mereka dan Allah akan menyebut-nyebut mereka di hadapan para malaikat. (HR Muslim no. 2700) (al-Nawawi, 2010).

Dalam hadis tersebut dijelaskan bahwa zikir menyebabkan turunnya sakinah (ketenangan), naungan rahmat, dan dikelilingi oleh malaikat (Al-Badr, 2001). Sekalipun dalam beberapa penafsiran yang dimaksud sakinah dalam hadis tersebut adalah rahmat, menurut Qādi 'Iyāḍ, tetapi penafsiran yang dirajihkan oleh al-Nawawi adalah ketenangan hati (al-Nawawi, 2010).


E. Kerangka Teori



Gambar 2. 1 Kerangka Teori

F. Kerangka Konsep

Keterangan



: Variabel Independen (Bebas)



: Variabel Dependen (Terikat)

Gambar 2.2 Kerangka Konsep

BAB III

METODOLOGI PENELITIAN

A. Jenis Penelitian

Pada penelitian ini jenis penelitian yang digunakan adalah penelitian jenis kuantitatif korelatif analitik dengan pendekatan *cross sectional*. *Cross-sectional* merupakan penelitian yang menitik beratkan waktu pengukuran atau observasi data variabel dependen dan variabel independen dalam satu waktu atau waktu yang bersamaan (Notoatmodjo, 2018).

B. Lokasi dan Waktu Penelitian

a) Lokasi Penelitian

Penelitian ini dilaksanakan di Puskesmas Kassi-Kassi Kota Makassar

b) Waktu Penelitian

Penelitian ini dilaksanakan pada tanggal 29 Mei s.d. 30 Juni 2023

C. Variabel Penelitian

Variabel merupakan suatu yang digunakan sebagai ciri, sifat, atau ukuran yang dimiliki atau didapatkan oleh satuan penelitian tentang suatu konsep pengertian tertentu (Notoatmodjo, 2018). Pada penelitian ini terdapat dua variabel yaitu variabel independen (bebas) dan dependen (terikat). Variabel independen (bebas) merupakan variabel yang memberikan pengaruh perubahan terhadap variabel dependen (terikat). Sementara itu, variabel dependen (terikat) merupakan variabel yang dipengaruhi oleh variabel independen (bebas) (Sugiyono, 2019).

Variabel independen pada penelitian ini adalah kualitas tidur sedangkan variabel dependen adalah kecemasan. Kedua variabel tersebut ditujukan kepada ibu hamil dengan usia kehamilan trimester ketiga.

D. Populasi dan Sampel

a) Populasi

Populasi merupakan semua objek sebagai sasaran penelitian (Notoatmodjo, 2018). Populasi dalam penelitian ini adalah ibu hamil trimester ketiga di puskesmas Kassi-Kassi. Jumlah populasi pada bulan Oktober 2022 berjumlah 736 orang.

b) Sampel

Sampel merupakan beberapa objek yang mewakili seluruh populasi untuk diteliti (Notoatmodjo, 2018). Dalam penentuan jumlah sampel yang digunakan Menurut Sugiyono, (2017) dalam penentuan jumlah sampel yang digunakan menyarankan untuk ukuran sampel yang layak dalam penelitian sebanyak 30 hingga 500. Pada penelitian ini merupakan ibu hamil trimester ketiga di puskesmas Kassi-Kassi yang memenuhi kriteria inklusi dan eksklusi.

c) Jumlah Sampel

Jumlah sampel diperoleh dari hasil perhitungan

UNIVERSITAS ISLAM NEGERI

ALA UDDIN

MAKASSAR

$$n = \frac{736}{1+736 (0,1)^2}$$

$$= 88,038$$

$$= 88$$

Keterangan

n = Jumlah sampel

N = Jumlah populasi

D = tingkat kesalahan yang dipilih (0,1)

Sehingga total sampel adalah 88 orang

E. Teknik Pengambilan Sampel

Teknik sampling merupakan teknik pengambilan sampel pada penelitian. Dalam menentukan sampel yang akan digunakan dalam penelitian, terdapat berbagai jenis teknik sampling yang bisa digunakan (Sugiyono, 2019). Teknik pengambilan sampel pada penelitian ini menggunakan metode purposive sampling. Purposive sampling adalah teknik mengambil subyek yang telah memenuhi kriteria inklusi dan eksklusi.

1. Adapun kriteria inklusi sampel pada penelitian ini adalah
 - a. Ibu hamil trimester ketiga primigravida dan multigravida
 - b. Bersedia mengisi kuesioner secara mandiri
 - c. Rutin melakukan ANC sesuai dengan standar minimal kunjungan ANC
2. Kriteria eksklusi sampel pada penelitian ini adalah
 - a. Ibu hamil yang pernah mengkonsumsi obat psikiatri selama 6 minggu.
 - b. Ibu hamil yang memiliki riwayat berobat ke poli jiwa dan didiagnosis mengalami gangguan psikiatri.
 - c. ibu hamil yang telah terdiagnosa mengalami gangguan pernapasan saat tidur (SDB) dan/atau sindrom kaki gelisah (RLS) pada kehamilan saat ini.

F. Pengumpulan Data

Teknik pengumpulan data adalah prosedur terpenting dalam penelitian, karena berfungsi dasar dari suatu penelitian merupakan memperoleh data (Sugiyono, 2019). Jenis data yang dikumpulkan oleh peneliti di penelitian ini merupakan data yang diambil langsung dari responden atau data primer meliputi kualitas tidur dan kecemasan. Pengumpulan data kualitas tidur dengan pengisian kuesioner *Pittsburgh Sleep Quality Index* (PSQI) sedangkan pengumpulan data kecemasan dengan pengisian kuesioner *Pregnancy Related Anxiety Questionnaire-Revised 2* (PRAQ-R2).

G. Instrumen Penelitian

Instrumen penelitian merupakan alat yang digunakan untuk pengambilan data dalam penelitian (Notoatmodjo, 2018). Instrumen yang digunakan pada penelitian ini adalah kuesioner. Kuesioner adalah instrumen berupa daftar pertanyaan yang sudah disusun dengan baik dan diberikan kepada responden untuk diisi (Notoatmodjo, 2018). Penelitian ini akan menggunakan kuesioner sebagai berikut:

1. Kuesioner *Pittsburgh Sleep Quality Index* (PSQI)

Kualitas pada seseorang tidur secara subjektif dapat diukur dengan skala *Pittsburgh Sleep Quality Indeks* (PSQI) versi bahasa Indonesia. Instrumen ini sudah baku dan banyak digunakan dalam penelitian kualitas tidur seperti dalam penelitian Majid (2014). *Skala Pittsburgh Sleep Quality Index* (PSQI) versi bahasa Indonesia terdiri dari 9 pertanyaan. Skor pada instrument ini secara keseluruhan dari *Pittsburgh Sleep Quality Index* (PSQI) adalah mulai dari 0 yang berarti baik sampai dengan nilai 21 yang berarti buruk. Skor tersebut didapatkan dari 7 komponen penilaian diantaranya kualitas tidur secara subjektif (*subjective sleep quality*), waktu yang diperlukan untuk memulai tidur (*sleep latency*),

lamanya waktu tidur (*sleep duration*), efisiensi tidur (*habitual sleep efficiency*), gangguan tidur yang sering dialami pada malam hari (*sleep disturbance*), penggunaan obat untuk membantu tidur (*using medication*), dan gangguan tidur yang sering dialami pada siang hari (*daytime dysfunction*). (Curcio *et al*, 2012; Lumantow, Rompas, & Onibala 2016)

Kuesioner PSQI ini terdapat kelebihan yaitu memiliki nilai validitas dan reliabilitas tinggi. Sedangkan untuk kekurangan dari kuesioner PSQI adalah dalam pengisian memerlukan pendampingan untuk mengurangi kesulitan responden saat mengisi kuesioner. Masing-masing komponen mempunyai rentang skor 0 – 3 dengan 0 = tidak pernah dalam sebulan terakhir, 1 = 1 kali seminggu, 2 = 2 kali seminggu dan 3 = lebih dari 3 kali seminggu. Skor dari ketujuh komponen tersebut dijumlahkan menjadi 1 (satu) skor global dengan kisaran nilai 0 – 21. Ada dua interpretasi pada PSQI versi bahasa Indonesia ini adalah kualitas tidur baik jika skor ≤ 5 dan kualitas tidur buruk jika skor > 5 . (Curcio, 2012; Contreras, 2014)

2. Kuesioner *Pregnancy Related Anxiety Questionnaire-Revised 2* (PRAQ-R2)

Pregnancy Related Anxiety Questionnaire Revised 2 (PRAQ-R2) adalah kuesioner untuk kecemasan dalam kehamilan. Kuesioner ini berasal dari perubahan dari PRAQ-R dan merupakan versi yang lebih sederhana dari PRAQ berisi 58 pertanyaan dengan lima subskala yang telah dikembangkan oleh Van dan Berg. PRAQ-R2 sendiri memiliki 10 pertanyaan dengan 3 subskala yaitu 3 terkait ketakutan akan melahirkan, 4 terkait ketakutan akan melahirkan anak yang cacat secara fisik maupun mental, 3 terkait perhatian akan penampilan (Waqas *et al*, 2015).

PRAQ-R2 merupakan kuesioner yang telah teruji validasinya oleh Wardani (2018) dengan r uji validas eksternal 0,446-0,837 ($r_{table} = 0,444$) dan dinyatakan reliabel menggunakan *Cronbach alpha* dengan nilai diatas 0,8 (Huizink, 2016).

Interpretasi kuesioner ini akan memberikan hasil < 23 yang berarti cemas ringan, $23 \leq \text{skor} < 37$ yang berarti cemas sedang, ≥ 37 yang berarti cemas berat. Skala jawaban dari kuesioner ini adalah

1. pernah
2. kadang-kadang
3. cukup sering
4. sering
5. sangat sering

H. Pengolahan dan Analisis Data

a) Pengolahan Data

Bagi Notoatmodjo(2018), proses pengolahan informasi bisa lewat tahap-tahap berikut:

1. Editing

- a. Mengecek kelengkapan bukti diri responden dalam kuesioner mutu tidru dengan tingkatan kecemasan ibu hamil trimester ketiga
- b. Mengecek kembali kelengkapan jawaban kuisisioner satu per satu apakah kuisisioner sudah diisi sesuai petunjuk yang sudah dilakukan.

2. Coding

Periset mengganti informasi yang berupa huruf jadi informasi yang berupa angka, baik secara manual memakai kalkulator ataupun komputerisasi. Dalam perihal

ini pengukuran mutu tidur diukur menggunakan skala Likert dengan 2 jenis ialah baik serta buruk. Baik apabila jumlah skor evaluasi ≤ 5 , buruk apabila jumlah skor evaluasi >5 . Sebaliknya buat pengukuran kecemasan memakai skala likert ialah dikatakan takut ringan bila skor <23 , cemas lagi dengan skor $23 \leq s. d. < 37$, serta cemas berat dengan skor ≥ 37 .

3. Memasukkan Data

Data, ialah jawaban- jawaban dari tiap- tiap responden yang dalam wujud “kode” (angka ataupun huruf) dimasukkan ke dalam program ataupun “aplikasi” computer. Aplikasi computer ini beragam, tiap- tiap memiliki kelebihan serta kekurangannya. Program computer yang hendak digunakan dalam pengolahan data riset ini merupakan program SPSS for Windows. Dalam proses ini dituntut ketelitian dari orang yang melaksanakan “data entry” ini. Apabila tidak hingga hendak terjalin bias, walaupun cuma memasukkan data saja.

4. Pembersihan Informasi(*Cleansing*)

Apabila seluruh informasi dari tiap sumber informasi ataupun responden berakhir dimasukkan, butuh dicek kembali buat memandang kemungkinan- kemungkinan terdapatnya kesalahan- kesalahan kode, ketidaklengkapan, serta sebagainya, kemudian dicoba pembetulan ataupun koreksi. Proses ini diucap pembersihan informasi.

b) Analisis Data

Analisis data pada penelitian kuantitatif adalah aktivitas yang dilakukan setelah seluruh data tiap responden terkumpul. Hal yang dilakukan saat melakukan analisis data yaitu data yang didapat dari seluruh responden untuk dikelompokkan, ditabulasi,

disajikan berdasarkan variabel yang akan diteliti. Selain itu juga dapat menjawab rumusan masalah dan menghitung untuk menguji hipotesis yang telah diajukan (Sugiyono, 2019).

1. Analisis Univariat

Analisis univariat memiliki tujuan untuk mendapatkan gambaran karakteristik responden masing-masing variabel penelitian. Gambaran tersebut akan menyajikan distribusi frekuensi variabel kualitas tidur dan tingkat kecemasan pada ibu hamil trimester ketiga. Peneliti akan menjadikan data yang diperoleh dari responden untuk dibentuk proporsi dan presentase.

Rumus yang digunakan adalah

$$\rho = \frac{P}{n} \times 100 \%$$

n

Keterangan:

P = proporsi setiap sub variabel

N = Jumlah responden

ρ = persentase (%)

2. Analisis Bivariat

Analisis Bivariat memiliki tujuan untuk menganalisis dan melihat adanya hubungan antara variabel dependen dan variabel independent. SPSS (*Statistik Product Service Solution*) merupakan program komputer untuk membantu dalam pelaksanaan analisis bivariat. Untuk membuktikan adanya hubungan atau tidak diantara variabel independen dan dependen menggunakan uji korelasi *Spearman Rank*. Nilai korelasi Spearman Rank terletak diantara $-1 < \rho < 1$. Apabila nilai = 0, berarti tidak terdapat korelasi ataupun tidak terdapat

hubungannya antara variabel independen serta dependen. Nilai $\rho = +1$ berarti ada hubungan yang positif antara variabel independen serta dependen. Nilai $\rho = -1$ berarti ada hubungan yang negatif antara variabel independen serta dependen. Dengan kata lain, ciri “+” serta “-” menampilkan arah hubungan di antara variabel yang lagi dioperasikan.

I. *Penyajian Data*

Data yang telah diolah akan disajikan dalam bentuk tabel dan disertai penjelasan terkait yang disusun dalam bentuk narasi.

J. *Alur Penelitian*

Populasi : Ibu hamil trimester ketiga di Puskesmas Kassi-Kassi pada bulan Oktober 2022 berjumlah 736

Pengambilan sampel : *Purposive Sampling*

Kriteria inklusi:

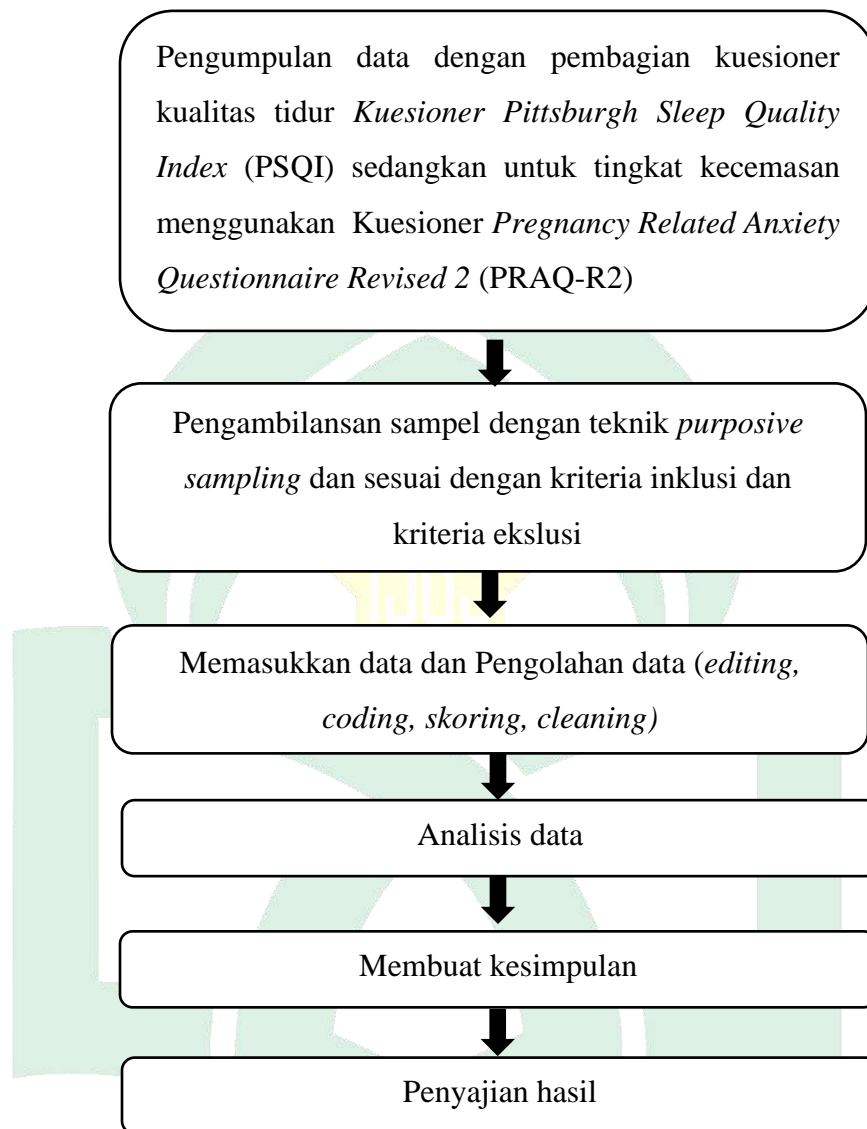
Ibu hamil trimester ketiga primigravida dan multigravida, bersedia mengisi kuesioner secara mandiri, rutin melakukan ANC sesuai dengan standar minimal kunjungan ANC

Kriteria eksklusi:

Ibu hamil yang pernah mengonsumsi obat psikiatri selama 6 minggu., Ibu hamil yang memiliki riwayat berobat ke poli jiwa dan didiagnosis mengalami gangguan psikiatri, ibu hamil yang telah terdiagnosa mengalami gangguan pernapasan saat tidur (SDB) dan/atau sindrom kaki gelisah (RLS) pada kehamilan saat ini.

Identifikasi Variabel:

Determinan / variabel independent : Kualitas tidur ibu hamil
Outcome/ variabel dependen : Tingkat kecemasan



Gambar 3.1 Alur Penelitian

K. Etika Penelitian

Dalam rangka pelaksanaan penelitian ini, peneliti tetap menjalankan dan mengutamakan prinsip dari unsur etika serta menjamin hak-hak dari responden dengan cara:

1. *Respect For Person* (Menghormati Harkat dan Martabat Manusia)

Pelaksanaan pada prinsip ini, peneliti akan menjelaskan pada responden yang terdiri dari 88 orang tentang tujuan dan manfaat penelitian ini, kerugian waktu selama pelaksanaan penelitian, penjelasan bahwa subjek dapat mengundurkan diri kapan saja serta terdapat

jaminan terkait kerahasiaan identitas. Setelah diberikan penjelasan tersebut maka responden dapat menyatakan setuju atau tidak dengan cara menandatangani lembar *informed consent*. Peneliti akan mencantumkan identitas responden pada lembar observasi yang akan dinilai namun identitas tersebut akan dijamin kerahasiaannya. Data identitas yang dikumpulkan dari responden tetap dijaga serta penyajian atau pelaporan hasil riset hanya terbatas pada kelompok data tertentu yang terkait dengan masalah yang diteliti oleh peneliti. Pada penyajian data akan menggunakan sistem kode sehingga data identitas dari responden akan tetap terjaga.

2. *Beneficence* (Berbuat Baik)

Pelaksanaan penelitian ini dilakukan dengan cara pengisian kuesioner sehingga tidak terjadi adanya penderitaan kepada responden. Peneliti sudah meminimalisir terganggunya aktivitas responden dengan hanya memulai penelitian pada responden yang bersedia untuk ikut serta dalam penelitian. Penelitian ini memberikan manfaat bagi responden berupa bertambahnya pengetahuan terkait pentingnya mengetahui kualitas tidur dengan tingkat kecemasan yang dialami oleh ibu hamil trimester ketiga.

3. *Nonmaleficence* (Prinsip Tidak Merugikan)

Dalam penelitian ini semaksimal mungkin subjek tidak terpapar oleh perlakuan yang akan merugikan jiwa maupun kesehatan dan kesejahteraannya. Peneliti juga berkewajiban untuk membantu orang lain dengan berbuat baik. Penelitian ini juga tidak mempunyai resiko besar, namun responden dan mendapat kompensasi yang sesuai.

4. *Right to Justice* (Prinsip Keadilan)

Pada penelitian ini responden berhak diperlakukan secara adil selama keikutsertaannya dalam pelaksanaan penelitian ini. Peneliti tidak boleh mengambil kesempatan dan keuntungan dari ketidakmampuan masyarakat.



BAB IV

HASIL PENELITIAN DAN PEMBAHASAN

A. Hasil Penelitian

Penelitian ini dilakukan di Puskesmas Kassi Kassi Kota Makassar. Penelitian ini dimulai dari tanggal 29 Mei sampai dengan 30 Juni 2023. Sampel dalam penelitian diambil dengan metode *purposive sampling* yang telah memenuhi kriteria inklusi dan eksklusi. Penelitian ini adalah penelitian kuantitatif yang menggunakan desain analitik observasional melalui pendekatan *cross sectional* untuk menggambarkan setiap variabel yang terlibat. Dalam pengisian kuesioner oleh responden, peneliti selalu berada pada sisi responden dan menuntun responden untuk meminimalisir adanya kesalahpahaman terhadap pertanyaan dalam kuesioner. Pada penelitian ini didapatkan 88 responden kemudian dianalisis menggunakan program *Statistical for Social Science (SPSS)* dengan uji analisis korelasi *Spearman Rank*.

1. Analisis Univariat Responden

Tabel 4.1 Dsitribusi Karakteristik Responden

Karakteristik Responden	N	%
Status Kehamilan		
Primigravida	37	42
Multigravida	51	58
Usia		
<20 Tahun	6	6,8
20-35 Tahun	75	85,2
>35 Tahun	7	8
Pendidikan Terakhir		
SD	4	4,5
SMP	12	13,6

SMA sederajat	56	63,6
Perguruan Tinggi	16	18,2

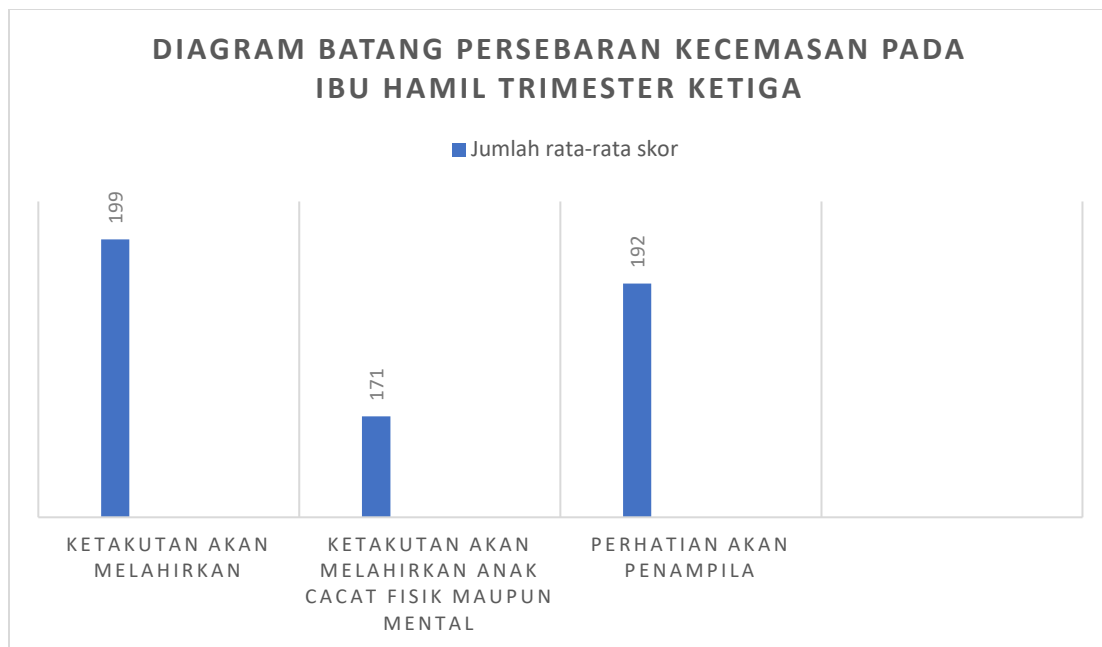
Pada Tabel 4.1 ditunjukkan distribusi karakteristik responden dari 88 sampel yang terdiri dari status kehamilan ibu, usia ibu, dan riwayat pendidikan terakhir ibu. Pada status kehamilan ibu, ibu dengan status multigravida lebih banyak (58%) daripada ibu dengan status primigravida (42%). Pada bagian usia sampel didominasi ibu hamil dengan usia 20-35 tahun (85,2%) kemudian disusul dengan usia >35 tahun (8%) dan paling sedikit usia <20 tahun (6,8%). Riwayat pendidikan terakhir yang dijalani ibu hamil paling banyak pada tingkatan SMA sederajat (63,6%) lalu diikuti perguruan tinggi (18,2%), SMP (13,6) dan yang paling sedikit SD (4,5%).

2. Distribusi Variabel Penelitian

Tabel 4.2 Distribusi Variabel Penelitian

Variabel	N	Mean	%
Kualitas Tidur			
Baik (≤ 5)	18	8,4	20,5
Buruk (>5)	70		79,5
Kecemasan			
Ringan (<23)	50	21,1	56,8
Sedang (23-36)	38		43,2
Berat (≥ 37)	0		0

Pada Tabel 4.2 ditunjukkan distribusi variabel yang didapatkan dalam penelitian. Pada variabel independen yaitu kualitas tidur pada ibu hamil didapatkan nilai rata-rata 8,4 sedangkan untuk variabel dependen atau kecemasan ibu hamil didapatkan nilai rata-rata 21,1.



Gambar 4.1 Nilai Persebaran Kecemasan pada Ibu Hamil Trimester Ketiga

Pada gambar 4.1 terdapat gambaran kecemasan pada sampel berdasarkan hasil skor dari indikator kuesioner PRAQ-R2 dan didapatkan hasil kecemasan yang paling tinggi berupa ketakutan akan melahirkan dengan jumlah skor rata-rata 199 dan beda tipis dengan perhatian akan penampilan dengan skor rata-rata 192.

3. Analisis Bivariat Responden menggunakan Uji Korelasi *Spearman Rank*

Tabel 4.3 Hubungan Kualitas Tidur dengan Kecemasan pada Ibu Hamil Trimester Ketiga.

Variabel	<i>Corelation Coefficient</i> (r)	<i>P value</i>
Kualitas Tidur Kecemasan	0,326	0,002

Berdasarkan table 4.3 hasil analisis korelasi antara kualitas tidur dengan kecemasan didapatkan hasil uji statistic dengan *p value* 0,002 dimana *p value* < 0,1

sehingga memiliki arti ada hubungan signifikan antara kualitas tidur dengan kecemasan pada Ibu hamil trimester ketiga di Puskesmas Kassi-Kassi. Nilai *correlation coefficient* sebesar 0,326 yang menunjukkan keeratan hubungan kualitas tidur dengan kecemasan adalah cukup karena nilai tersebut berada diantara 0,25 s.d. 0,5. Nilai *correlation coefficient* bernilai positif yang menandakan hubungan kedua variabel searah.

B. Pembahasan

1. Analisis Univariat

a. Status Kehamilan

Berdasarkan hasil penelitian didapatkan sampel mayoritas memiliki status kehamilan multigravida. Pada dasarnya pengalaman persalinan ibu hamil dan kelak akan berpengaruh pada kesiapannya untuk melahirkan. Tingginya kecemasan ibu hamil dapat dipengaruhi oleh kejadian pada kehamilan sebelumnya, seperti abortus dan pengalaman persalinan sebelumnya (Fajrin, 2017).

b. Usia Ibu Hamil

Berdasarkan hasil penelitian diperoleh gambaran bahwa responden dengan usia ibu hamil <20 tahun sebanyak 6 orang, 20 hingga 35 tahun sebanyak 75 orang, dan > 35 tahun sebanyak 7 orang. Hal ini menandakan usia 20 hingga 35 tahun paling banyak dan rentang usia ini berada pada kondisi terbaik untuk hamil karena, secara fisik, uterus telah siap untuk mengandung. Secara psikologis, wanita telah siap untuk merawat kehamilan dan kelak dapat merawat anaknya (Alibasjah et al, 2016). Berdasarkan penelitian yang dilakukan oleh Mariyona, kehamilan pada usia di bawah 20 tahun dapat memicu beberapa komplikasi, seperti kelahiran prematur, perdarahan sebelum dan sesudah bayi lahir, berat bayi lahir rendah (BBLR), dan

retardasi mental. Jika wanita hamil di usia lebih dari 35 tahun, wanita tersebut memiliki risiko mengalami perdarahan di awal kehamilan dan dapat mengalami anemia (Mariyona, 2019).

c. Riwayat Tingkat Pendidikan Ibu Hamil

Hasil penelitian terkait tingkat pendidikan paling banyak yaitu tingkat pendidikan SMA sebanyak 56 orang dan yang paling sedikit yaitu tingkat SD sebanyak 4 orang. Jika tingkat pendidikannya tinggi, seseorang akan mencari informasi dan pengobatan ke tempat pelayanan kesehatan. Di sisi lain, apabila tingkat pendidikannya rendah, seseorang dapat merasa cemas akibat dari kurangnya informasi yang diterima (Sukaedah & Fadilah, 2016). Pada penelitian yang dilakukan oleh Kotimaki, ditemukan bahwa ibu hamil yang memiliki tingkat pendidikan tinggi cenderung memiliki tingkat kecemasan yang rendah (Kotimäki et al., 2020).

2. Distribusi Variabel

Penelitian ini didapatkan sebanyak 79,5% dengan kualitas tidur buruk. Hal ini sama dengan penelitian yang telah dilakukan oleh Wintoro, Rohmawati, dan Sulistyowati pada tahun 2019 yang menemukan sebanyak 90% ibu hamil trimester tiga memiliki kualitas tidur yang buruk (Wintoro et al, 2019). Hasil ini juga diperkuat dengan studi dari Sahin dan Hulya (2022) yang menegaskan bahwa ada penurunan kualitas tidur yang signifikan selama kehamilan terutama pada minggu-minggu akhir kehamilan.. Sejalan dengan penelitian yang menganalisis kualitas tidur ibu hamil melalui PSQI, ditetapkan bahwa kualitas tidur ibu hamil lebih rendah terutama pada trimester ketiga (Tsai, Kuo, Lai, & Lee, 2011; Volkovich, Tikotzky, & Manber , 2015).

Pada trimester ketiga, kualitas tidur yang buruk dikaitkan dengan peningkatan ketidaknyamanan fisik, peningkatan kebutuhan untuk buang air kecil, sakit punggung, atau sindrom kaki gelisah (Cai et al., 2013; Okun, Mancuso, Hobel, Schetter, & Coussons-Read, 2018). Selain itu, hormon terkait kehamilan seperti progesteron, estrogen, kortisol, dan oksitosin meningkat secara bertahap selama kehamilan, yang dapat memengaruhi kualitas tidur ibu hamil (Field et al., 2007; Mehta, Shafi, & Bhat, 2015).

Terdapat solusi dalam memperbaiki kualitas tidur ibu hamil yaitu melakukan intervensi berupa prenatal gentle yoga seperti pada penelitian yg dilakukan oleh Rosita dan Ana (2022) dan massage pregnancy seperti pada penelitian yang dilakukan oleh Yuniati et al.(2022).

Sedangkan pada tingkat kecemasan pada ibu hamil trimester ketiga, pada penelitian ini didapatkan kecemasan ringan lebih dominan (56,8%). Hasil ini sama dengan penelitian yang dilakukan Sitti, Agustine, dan Rizkinove (2021) yang didapatkan kecemasan ringan pada ibu hamil trimester ketiga lebih dominan (62,5%). Hal ini dapat terjadi pada ibu hamil yang telah merasa siap untuk menghadapi kehamilannya, seperti telah menyiapkan anggaran untuk proses persalinan, mengkonsumsi makanan yang bergizi, mendapat dukungan dari suami dan keluarga, serta memiliki pengetahuan yang cukup terkait kondisinya dan janin yang dikandung (Said et al, 2015) serta adanya teori yang dikemukakan oleh Anggraini (2013) bahwa umur yang disarankan untuk menjalani kehamilan adalah umur 20 hingga 35 tahun karena secara mental wanita pada rentang usia ini sangat siap menjalani kehamilan.

Pada penelitian ini tingkat kecemasan hanya sampai pada tingkatan sedang yaitu sebesar 43,2%.

Disisi lain terdapat hasil penelitian yang berbeda yaitu penelitian yang dilakukan oleh Handayani (2015) dimana distribusi cemas sedang lebih mendominasi baik berusia tidak berisiko maupun berisiko yaitu sebanyak 76,8% mengalami cemas sedang usia tidak berisiko dan 70,3% cemas sedang pada usia berisiko (Handayani, 2015). Kehamilan ibu dengan usia berisiko dapat menjadi penyebab rasa cemas ibu. Sebagaimana dalam teori yang menyatakan bahwa ibu hamil dengan usia berisiko dapat terjadi gangguan pada janin atau kelainan sehingga dapat menimbulkan rasa cemas terhadap ibu hamil terutama primigravida (Handayani, 2015). Penelitian ini menunjukkan bahwa responden dengan usia tidak berisiko mengalami tingkat cemas yang lebih tinggi, kondisi ini dapat disebabkan oleh salah satu faktor dari paritas kehamilan dimana dalam teori disebutkan bahwa faktor paritas merupakan salah satu penyebab kecemasan ibu dalam menghadapi persalinan dimana primigravida mayoritas mengalami cemas berat karena belum memiliki pengalaman sebelumnya tentang persalinan (Harahap, 2016).hal itu dibuktikan pada penelitian Harahap (2016) bahwa ditemukan ibu hamil 100% mengalami cemas berat pada ibu hamil primigravida.

Kecemasan pada ibu hamil trimester tiga sering kali memikirkan proses persalinan serta memikirkan kondisi bayinya setelah lahir nanti. Hal ini menyebabkan ibu hamil merasa cemas (Sitti, Agustine, dan Rizkinove, 2021). Pada data yang dihasilkan dari kuesioner dipenelitian ini didapatkan skor tertinggi kecemasan responden terdapat pada cemas terkait proses persalinan sesuai dengan teori pada Sitti

et al (2021). Akan tetapi dari dua unsur kecemasan lainnya, cemas akan penampilan dan kondisi bayiyang akan dilahirkan, responden lebih mencemaskan penampilan dari pada kondisi bayi yang akan dilahirkan. Menurut peneliti hal ini terjadi karena responden pada penelitian ini sudah memenuhi syarat salah satu kriteria inklusi berupa melakukan ANC sesuai dengan standar minimal kunjungan ANC sehingga secara psikologis responden yakin bahwa kondisi bayi yang akan dilahirkan akan sehat. Perawatan antenatal sendiri memiliki tujuan untuk mencegah terjadinya persalinan prematuritas atau berat badan lahir rendah yang sangat rentan terkena penyakit infeksi serta dapat mendeteksi kelainan kongenital (Kemenkes, 2020).

3. Analisis Bivariat

Hasil analisa uji statistik *Spearman Rank* didapatkan nilai probabilitas atau nilai $P = 0,002$ dimana $p < 0,1$, artinya ada hubungan signifikan antara kualitas tidur dengan kecemasan pada Ibu hamil trimester ketiga di Puskesmas Kassi-Kassi artinya Ha diterima yaitu ada hubungan yang signifikan antara tingkat kualitas tidur dengan kecemasan. Nilai korelasi *Spearman* sebesar 0,326 menunjukkan arah korelasi positif searah dengan kekuatan korelasi cukup, arah korelasi positif searah dapat diartikan jika kualitas tidur semakin buruk maka tingkat kecemasan juga semakin berat. Hasil yang didapatkan pada penelitian ini didukung oleh penelitian yang dilakukan oleh Firouzbakht et al., (2022) menggunakan metode *cross-sectional* dengan sampel sebanyak 600 ibu hamil, di dapatkan p-value 0,016 dengan nilai $p < 0,05$ yang menunjukkan hasil bahwa pada ibu hamil dengan kualitas tidur yang buruk, rata-rata kecemasan sifat secara signifikan lebih tinggi daripada wanita dengan kualitas tidur yang baik. Penelitian tersebut menyimpulkan bahwa kualitas tidur dan kecemasan

berkorelasi selama kehamilan, namun banyak aspek yang rumit dan tidak jelas mengenai korelasi antara faktor-faktor ini (Firouzbakht et al., 2022).

Pada penelitian yang dilakukan oleh Zhang et al., (2021) dengan model penelitian *corss-sectional multicenter* dan sampel sebanyak 1794 ibu hamil menunjukkan bahwa ibu hamil dengan durasi tidur yang lebih lama memiliki peluang 0,41 kali kecemasan yang lebih rendah. Hal ini juga sejalan dengan penelitian yang dilakukan oleh Volkovich et al., (2015) dan mendapatkan hasil berupa adanya hubungan yang signifikan antara tidur subjektif yang diukur dengan kuesioner PSQI dengan kecemasan. Hasil tersebut mendapatkan hasil skor $r = 0,4$ dengan $p < 0,5$.

Berdasarkan penelitian yang dilakukan oleh Yu et al., (2017) didapatkan hasil bahwa terdapat hubungan antara kualitas tidur dengan status kecemasan (2,38 hingga 7,53) selama kehamilan. Akan tetapi pada penelitian ini hubungan terkuat ditemukan pada ibu hamil trimester ke-2. Pada penelitian ini secara tidak langsung menyatakan bahwa peningkatan kualitas tidur seharusnya bermanfaat bagi kesehatan mental ibu hamil (Yu et al., (2017)). Walaupun pada penelitian tersebut hubungan terkuat bukan pada trimester ketiga, pada penelitian yang dilakukan oleh Polo-Kantola et al., (2017) mengonfirmasi adanya hubungan antara tidur dengan kecemasan yang ditemukan pada akhir kehamilan sedangkan pada pertengahan kehamilan tidak mencapai tingkat signifikan secara statistic. Polo-Kantola et al., (2017) mendapati adanya penurunan kualitas tidur selama kehamilan tetapi tidak didapati bentuk kompensasi tidur di siang. Pada studi yang dilakukan oleh Shariat et al., (2016) didapatkan ada hubungan yang signifikan antara masalah tidur dan kecemasan pada ibu hamil trimester ketiga dengan $r = 0,342$ dan nilai $p < 0,001$. Oleh karena itu Shariat et al., (2016) menyarankan untuk

konseling psikologis sebelum kehamilan atau pada awal kehamilan sehingga memberikan efek positif selama kehamilan, persalinan, dan setelah melahirkan.

Pada dasarnya penelitian yang sejalan dengan penelitian ini sesuai dengan kesimpulan dari studi yang dilakukan oleh van der Zwan et al., (2017) bahwa ibu hamil dengan durasi tidur yang lebih pendek memiliki tingkat kecemasan yang lebih tinggi, dan durasi tidur menurun lebih cepat selama masa kehamilan pada wanita dengan tingkat kecemasan yang lebih tinggi. Durasi tidur dan kecemasan secara interaktif berkontribusi terhadap komplikasi kehamilan (Tomfohr-Madsen et al., 2019). Dengan demikian, hubungan durasi tidur dengan kecemasan diperlukan untuk diselidiki lebih lanjut di bawah darurat kesehatan masyarakat. Studi cross-sectional dan longitudinal menunjukkan bahwa durasi tidur <8 jam/hari dan kualitas tidur yang buruk dapat meningkatkan kecemasan selama kehamilan (Yu et al., 2017).

Terdapat penelitian lain yang berhubungan akan tetapi berlawanan arah yaitu pada hasil penelitian yang dilakukan oleh Sahin dan Hulya, (2022). Penelitian tersebut menggunakan model penelitian deskriptif dan didapatkan hasil adanya hubungan negatif antara kualitas tidur dengan kecemasan pada ibu hamil dengan $r = -0,3$ dan $p < 0,001$. Dalam penelitian ini, peneliti menentukan bahwa terutama perempuan dengan gangguan kecemasan seumur hidup mengalami kualitas tidur yang buruk dalam model yang peneliti buat untuk mengevaluasi faktor-faktor yang paling memengaruhi kualitas tidur. Diketahui bahwa perempuan dengan gangguan kecemasan seumur hidup sebelum hamil mengalami gejala psikopatologis yang lebih tinggi pada periode peripartum dibandingkan dengan perempuan tanpa gangguan kecemasan seumur hidup sebelum hamil (Asselmann, Kunas, Wittchen, & Martini, 2020).

Disisi lain ada penelitian yang menyatakan bahwa tidak ada hubungan antara kualitas tidur dengan kecemasan pada ibu hamil yaitu pada penelitian yang dilakukan oleh Palifiana dan Wualndari (2018). Penelitian tersebut didapatkan nilai $p = 0,166$ dimana $p > 0,05$. Peneliti memberikan alasan ketidakterkaitan antara kualitas tidur dengan kecemasan diakibatkan karena sampel ibu hamil pada penelitian tersebut sebagian besar berparitas multigravida (tidak disebutkan jumlahnya) sehingga ibu sudah mempunyai pengalaman melahirkan anak sebelumnya sehingga mekanisme coping ibu lebih baik untuk menghadapi kecemasan dalam persalinan nanti.

C. Keterbatasan

Penelitian yang dilakukan di Puskesmas Kota Makassar selama bulan Mei hingga Juni 2023 untuk mengetahui hubungan kualitas tidur dengan kecemasan memiliki beberapa keterbatasan sebagai berikut.

1. Pengambilan data primer yang dilakukan oleh peneliti kepada sampel memiliki beberapa masalah dalam pengisian kuesioner yakni dalam pengisian kuesioner beberapa responden ada yang belum paham terkait maksud pertanyaan
2. Beberapa calon responden keberatan dalam memberikan data-data penting seperti nama lengkap, nomor hp, serta alamat sehingga perlu ditekankan mengenai perlindungan kerahasiaan dan alternatif seperti tidak perlu mengisi bagian yang dianggap keberatan untuk diisi.
3. Penelitian primer membutuhkan waktu yang cukup lama, dikarenakan peneliti perlu untuk menyebarkan kuesioner secara langsung kepada responden dan didampingi saat proses pengisian sehingga memerlukan waktu yang lama bagi satu orang responden

untuk satu kuesioner.

4. Penelitian ini hanya ditujukan pada ibu hamil trimester ketiga di Puskesmas Kassi-Kasi, sehingga hasil tidak bisa di generalis di tempat lainnya terutama di wilayah Kota Makassar.

D. Kelebihan

Penelitian ini terdapat beberapa kelebihan pada penelitian ini sebagai berikut:

1. Penelitian ini dilakukan di Puskemas Kassi-Kassi Kota Makassar yang merupakan layanan kesehatan tingkat pertama yang menjadi tempat awal untuk melakukan pemeriksaan ataupun konsultasi terkait kesehatan sehingga memungkinkan untuk mendapat sampel penelitian sesuai jumlah yang dibutuhkan.
2. Penelitian ini menggunakan pengambilan data primer yang berarti melakukan pengambilan data langsung pada populasi sehingga data yang diperoleh lebih akurat.

BAB V

PENUTUP

A. Kesimpulan

1. Terdapat hubungan yang signifikan dengan kekuatan korelasi cukup antara kualitas tidur dengan kecemasan pada ibu hamil trimester tiga di Puskesmas Kassi-Kassi
2. Sebagian besar ibu hamil trimester tiga di Puskesmas Kassi-Kassi mempunyai tingkat kualitas yang buruk
3. Sebagian besar ibu hamil trimester tiga di Puskesmas Kassi-Kassi mempunyai tingkat kecemasan ringan

B. Implikasi Penelitian

Berdasarkan hasil penelitian yang telah dikemukakan di bab sebelumnya dan sebagai keterbatasan yang dimiliki peneliti dalam penelitian ini sebagai harapan yang ingin dicapai sekaligus kelengkapan dalam penyusunan skripsi ini sebagai berikut:

1. Bagi Peneliti Selanjutnya

Diharapkan penelitian selanjutnya untuk meneliti mengenai faktor predisposisi yang memengaruhi kualitas tidur dan kecemasan ibu hamil trimester ketiga agar cakupannya lebih mengerucut. Penelitian selanjutnya sebaiknya juga dapat menggunakan metode kualitatif agar penggalan informasi yang dilakukan pada responden bisa lebih mendalam. Pada penelitian ini meskipun proses penelitiannya menggunakan metode kuantitatif yang hasil analisisnya lebih akurat, tetapi memiliki batasan dalam menggali informasi dari

responden. Peneliti selanjutnya diharapkan memberikan edukasi terhadap subjek terutama pada ibu hamil yang memiliki kualitas tidur yang buruk dan kecemasan yang sedang-berat.

2. Bagi Institusi

Diharapkan institusi yaitu Universitas Islam Negeri Alauddin Makassar khususnya pada program studi pendidikan dokter dengan program 1000 HAK dimasukkan terkait penyuluhan pentingnya dan cara menjaga kualitas tidur serta efek negatif dari buruknya kualitas tidur dan kecemasan bagi ibu hamil.

3. Bagi Pemerintah dan Pelayanan Kesehatan

Diharapkan instansi yang bergerak dalam bidang kesehatan agar melakukan penyuluhan terkait menjaga dan pentingnya kualitas tidur yang bagus serta mengedukasi ibu hamil terkait dampak negatif dari kualitas tidur yang buruk serta kecemasan yang berlebihan.

KEPUSTAKAAN

- Abu Dawud. 2007. "Sunan Abi Dawud". Beirut: Dar al-Fikr. Jilid 2, h. 41
- Ahmed, A.H., Sun, H., Crodian, J.S., Haas, D.M., Munsick, R.A., Zhang, L., Ahmed, A.H., Dowden, S.D., Beering, A.R., Shearow, G., Hay, & Simmonds 2019. "*Sleep Quality and Mood During Pregnancy I Title. Relationship between sleep quality, depression symptoms, and blood glucose in pregnant women Authors*".
- Akbar, Muhammad Adzan. 2017. "Hubungan Kecemasan dengan Kualitas Tidur pada Mahasiswa Fakultas Kedokteran Universitas Muhammadiyah Makassar Angkatan 2013". Fakultas Kedokteran, Universitas Muhammadiyah Makassar.
- Al-Badr, Abdurrazak. 2001. "Fiqh Doa & Dzikir" jakarta: Darul Falah. hal. 99.
- Al-Bukhari, Abu Abdullah Muhammad bin Ismail. 2011. "Ensiklopedia Hadits; Shahih al-Bukhari 1", Terj. Masyhar dan Muhammad Suhadi, Jakarta: Almahira, Cet. I.
- Alibasjah RW, Izza K, Susiloningsih N. 2016. "Hubungan Usia Ibu Hamil Trimester 3 Dengan Kecemasan Menghadapi Persalinan Pada Primigravida Di Wilayah Kerja Puskesmas Palimanan Cirebon". Fak Kedokt Diponegoro;19–26.
- al-Mubârafûrî , Abî al-'Ulâ Muhammad 'Abd al-Rahmân ibn 'Abd al-Rahîm. 1995. "Tuhfat alAhwadzî bi Syarh Jâmi' al-Tirmidzî". jilid 3 (Beirut: Dâr al-Fikr, 1995), 63.
- al-Shai'ari , Muhammad ibn Shalih ibn Abdilllah al-Shai'ari. 2007. "The Spirit of Tahajud", terj. Achmad Sunarto. Semarang: Pustaka Nuun, hal. 467.
- Amelia, M., Nurchayati, S., Elita, V. 2014. "Analisis faktor-faktor yang mempengaruhi keluarga untuk memberikan dukungan kepada klien diabetes mellitus dalam menjalani diet". *Disertasi*. Riau: Universitas Riau.
- Amir, N. 2007. "Gangguan Tidur pada Lanjut Usia Diagnosis dan Penatalaksanaan". Fakultas Kedokteran Universitas Indonesia. Jakarta. 196-206
- Anbesaw T, Abebe H, Kassaw C, Bete T, Molla A. 2020. "*Sleep quality and associated factors among pregnant women attending antenatal care at Jimma Medical Center, Jimma,*

- Southwest Ethiopia: cross-sectional study*". *BMC Psychiatry*. 2021 Sep 26;21(1):469. doi: 10.1186/s12888-021-03483-w.
- Ancoli, S. 2010. "Sleep Disorders in Older Adults a Mini Review". *USA: Gerontology*; 56:181–189
- Anggraini, Deri Rizki. 2013. "Kupas Tuntas Seputar Kehamilan". Jakarta: Agro Media Pustaka
- Al-Nawawi, Imam Yahya bin Syaraf. 2010. "Syarah Shahih Muslim". juz 17, hal. 32; juz , hal.21
- Al-Nawawî. 1994. "Syarh al-Nawawî 'alâ Muslim". Dâr al-Hadits. Juz 3, hal. 412
- Arguinchona JH, Tadi P. 2022. "Neuroanatomy, Reticular Activating System". *StatPearls*. Available from: <https://www.ncbi.nlm.nih.gov/books/NBK549835/>
- Asselmann, E., Kunas, S., Wittchen, H.-U., & Martini, J. 2020. "Changes in psychopathological symptoms during pregnancy and after delivery: A prospective-longitudinal study in women with and without anxiety and depressive disorders prior to pregnancy". *Journal of Affective Disorders*, 263: 480-490.
- At-Tirmidzi, Abu Isa Muhammad bin Isa bin Shuroh. 1983. "Sunan at Tirmidzi: Al jami' as shohih juz 5". Beirut Dar al Fikr.
- Ayuanda, LN., Ratna A., Sandi AS. 2022. PENDKESTAL BUMIL "PENDIDIKAN KESEHATAN MENTAL PADA IBU HAMIL" DALAM UPAYA PENINGKATAN KEBUGARAN MATERNAL. 2 (2): 133-136. E ISSN 2776-6888
- Baglioni, C., Battagliese, G., Feige, B., Spiegelhalder, K., Nissen, C., Voderholzer, U., Lombardo, C., & Riemann, D. 2011. "Insomnia as a predictor of depression: a meta-analytic evaluation of longitudinal epidemiological studies". *Journal of affective disorders*, 135(1-3), 10-19.
- Brinkman JE, Reddy V, Sharma S. 2022. "Physiology of Sleep". *StatPearls*. Available from: <https://www.ncbi.nlm.nih.gov/books/NBK482512/>
- Bruni O, Ottaviano S, Guidetti V, Romoli M, Innocenzi M, Cortesi F, et al. 1996. "The Sleep Disturbance Scale for Children (SDSC) Construction and validation of an instrument

- to evaluate sleep disturbances in childhood and adolescence”. *Journal of Sleep Research*.5(4):251–261.
- Buysse, D. J., Reynolds, C. F., Monk, T. H., Berman, S. R., & Kupfer, D. J. 1999. “*The Pittsburgh Sleep Quality Index: A new instrument for psychiatric practice and research*”. *Psychiatry research*, 28(2), 193-213.
- Cai, X.-H., Xie, Y.-P., Li, X.-C., Qu, W.-L., Li, T., Wang, H.-X., . . . Wang, L.-X. 2013. “*The prevalence and associated risk factors of sleep disorder-related symptoms in pregnant women in China*”. *Sleep and Breathing*, 17(3): 951-956.
- Chan, C., Poon, S.H., Chua, T., Razali, N.S., Tan, K.H., & Chen, H.Y. 2022. “*A Prospective Study of the Relationship Between Sleep Quality and Depression in Pregnancy*”. *Proceedings of Singapore Healthcare*, 31.
- Chand SP, Marwaha R. 2022. “*Anxiety*”. StatPearls Publishing. Available from: <https://www.ncbi.nlm.nih.gov/books/NBK470361/>
- Chokroverty, S. 2017. “*Sleep disorders medicine: Basic science, technical considerations and clinical aspects*”: *Fourth edition*. doi: 10.1007/978-1-4939-6578-6.
- Collins, L. C. 2020. ‘*Review of “Oxford Textbook of Sleep Disorders,” edited by Sudhansu Chokroverty and Luigi Ferini-Strambi*’, *The Neurodiagnostic Journal*. doi: 10.1080/21646821.2020.1807826.
- Contreras F.H., Lopez E.M., Roman P.A.L., Garrido F., Santos M.A., Amat A.M. 2014. “*Reliability and validity of the Pittsburgh Sleep Quality Index (PSQI)*”. *Int*.34 929-936
- Corry, P., Ihda, E., Meldasari, J., & Mirnawati, F. 2016. “*Hubungan Pola Makan Dan Kecukupan Istirahat Tidur dengan Kejadian Hipertensi pada Ibu Hamil di Wilayah Kerja Puskesmas Biromaru*”. *Jurnal Kesehatan Tadu*, 2(1):68–75
- Curcio G., Tempesta D., Scarlanta S., Marzano C., Moroni F., Rossini P., et al. 2012. “*validity of the Pittsburgh Sleep Quality Index (PSQI) Neuronal Sci*”. *Pubmed US National Library of Medicine*

- Daswin, N. B. T. 2013. "Pengaruh Kafein Terhadap Kualitas Tidur Mahasiswa Fakultas Kedokteran Universitas Sumatera Utara". e-jurnal Fakultas Kedokteran USU, 1(1).
- Davey, HM, Barrut, AL, Buton, PN & Deeks, JJ. 2007. "A one-item question with a likert or visual Analog scale adequately measured current anxiety". *Journal of Clinical Epidemiology*. 60(4): 356-360.
- Detiana, Prillia. 2010. "Hamil Aman dan Nyaman diatas Usia 30 Tahun". Jakarta: Media Pressindo
- Effati D. F., Zarei, S., Mohammadi, A., Hemmati, E., Yngyknd, S. G. 2020. "BMC Psychology". 1–10.
- Ellis BW, Johns MW, Lancaster R, Raptopoulos P, Angelopoulos N, Priest RG. 1981. "The St. Mary's Hospital sleep questionnaire": a study of reliability. *Sleep*. 4(1):93-7. doi: 10.1093/sleep/4.1.93. PMID: 7232974.
- Elvina, L., ZA, R. N. dan Rosdiana, E. 2018. "Faktor Yang Berhubungan dengan Kesiapan Psikologis Ibu Hamil Trimester III dalam Menghadapi Persalinan". *Journal of Healthcare Technology and Medicine*, 4(2), hal. 176. doi: 10.33143/jhtm.v4i2.207.
- Elvira, Sylvia D dan Hadisukanto, Gitayanti. 2010. "Buku Ajar Psikiatri". Jakarta: Badan Penerbit Fakultas Kedokteran Universitas Indonesia.
- Evid, J.S, Rathus, S.A., & Greene B. 2005. "Psikologi Abnormal". Jakarta: Erlangga.
- Facco, F. L., Grobman, W. A., Reid, K. J., Parker, C. B., Hunter, S. M., Silver, R. M., & Basner, R. C. 2010. "Objectively recorded sleep disturbance during pregnancy: associations with preterm birth". *American journal of obstetrics and gynecology*, 202(5), 462.
- Fajrin FI. 2017. "Hubungan Paritas Dengan Tingkat Kecemasan Ibu Hamil Trimester III Dalam Menghadapi Persalinan" (Di BPS Subiyana, Amd.Keb Desa Parengan Kecamatan Maduran Kabupaten Lamongan). *Kebidanan Univ Islam Lamongan* ; 4:9–15

- Fauzia, Zeita. 2020. "Hubungan tingkat kecemasan dengan kualitas tidur pada ibu hamil trimester III". *Skripsi*. Jakarta: Program Pendidikan Sarjana Dokter, Fakultas Kedokteran, Universitas Trisakti
- Fawcett EJ, Fairbrother N, Cox ML, White IR, Fawcett JM. 2019. "The Prevalence of Anxiety Disorders During Pregnancy and the Postpartum Period: A Multivariate Bayesian Meta-Analysis". *J Clin Psychiatry* ;80(4):18r12527. doi: 10.4088/JCP.18r12527. PMID: 31347796; PMCID: PMC6839961.
- Ferreira V, Carvalho L, Ruotolo F, Morais F, Prado L, Prado G. 2009. "Sleep disturbance scale for children: Translation, cultural adaptation, and validation". *Sleep Medicine*. 10(4):457– 463.
- Field, T., Diego, M., Hernandez-Reif, M., Figueiredo, B., Schanberg, S., & Kuhn, C. 2007. "Sleep disturbances in depressed pregnant women and their newborns". *Infant Behavior and Development*, 30(1): 127-133
- Firouzbakht, M., Shabnam Omidvar, Hajar Adib-rad, Mahbobeh Faramarzi and Nooshin Fateri. 2022. "Quality of Sleep and Mental Health Among Pregnant Women: A Cross-sectional Study". *Modern Care Journal*. 19 (4).
- Guyton AC, Hall JE. 2014. "Buku Ajar Fisiologi Kedokteran". Jakarta: EGC
- Hajipour M, Soltani M, Safari-Faramani R, Khazaei S, Etemad K, Rahmani S, Valadbeigi T, Yaghoobi H, Rezaeian S. 2021. "Maternal Sleep and Related Pregnancy Outcomes: A Multicenter Cross-Sectional Study in 11 Provinces of Iran". *J Family Reprod Health* ;15(1):53-60. doi: 10.18502/jfrh.v15i1.6078. PMID: 34429737; PMCID: PMC8346736.
- Hall JE. 2016. "Guyton and Hall *Textbook of Medical Physiology*". 13th ed. Philadelphia (PA): Elsevier, Inc.
- Handayani, Reska. 2015. "Faktor-Faktor yang Berhubungan dengan Tingkat Kecemasan Menjelang Persalinan pada Ibu Primigravida Trimester III di Wilayah Kerja Puskesmas Lubuk Buaya Padang Tahun 2012". *Ners Jurnal Keperawatan*, Vol. 11, No. 1, Maret 2015, ISSN: 1907-686X

- Hannan, Mujib. 2014. "Dzikir khafi untuk menurunkan tingkat kecemasan pada lansia". Jurnal Kesehatan Wiraja Medika, 47-53.22 Maret 2016. <http://ejournal.wiraraja.ac.id/index.php/FIK/article/viewFile/95/67>.
- Harahap, Meliani S, dan Fadzria. 2016. "Gambaran Tingkat Kecemasan pada Ibu Hamil dalam Menghadapi Persalinan di Desa Tualang teungoh Kecamatan Langsa Kabupaten Lagsa Tahun 2014". Jurnal Kedokteran Syiah Kuala, Vol. 16, No. 1, April 2016. ISSN: 1412-1026.
- Hariato, M. H., Wilson, Eka Ardiani Putri. 2020. "Hubungan antara Tingkat Kecemasan dengan Kualitas Tidur pada Ibu Hamil Primigravida Trimester III di Rumah Sakit Bersalin Jeumpa Kota Pontianak". Jurnal Kedokteran dan Kesehatan: Publikasi Ilmiah Fakultas Kedokteran Universitas Sriwijaya, Vo. 7 (3). DOI:10.32539/JKK.V7I3.11133
- Harvey, A. G., Bélanger, L., Talbot, L., Eidelman, P., Beaulieu-Bonneau, S., Fortier-Brochu, É., ... & Morin, C. M. 2018. "*Comparative efficacy of behavior therapy, cognitive therapy, and cognitive behavior therapy for chronic insomnia: a randomized controlled trial*". *Journal of consulting and clinical psychology*, 86(3), 205-216.
- Hasim, P. R. 2018. "Gambaran Kecemasan Ibu Hamil". Publikasi Ilmiah
- Hawari, D. 2011. "Manajemen Stres, Cemas, dan Depresi". Jakarta : Balai Penerbit FKUI
- Hidayat, B. U. A. 2013. "Hubungan Tingkat Stres Dengan Kejadian Insomnia Pada Mahasiswa Program Studi Ilmu Keperawatan Universitas Diponegoro". *Disertasi*. Semarang: Universitas Diponegoro.
- Holbrook, A.M., et al. 2000. "*Meta-Analysis of Benzodiazepine Use in The Treatment of Insomnia*". *Review article*. 162(2):225-33.
- Huizink, A. C. et al. 2016. "*Adaption of pregnancy anxiety questionnaire– revised for all pregnant women regardless of parity: PRAQ-R2*". *Archives of Women's Mental Health, Vienna: Springer Vienna*, 19, pp. 125–132. doi: 10.1007/s00737-015-0531-2
- Husain bin Muhammad. 1961. "Mufradat Gharib al-Qur'an", (Beirut: Dar al-Ma'arif) tt, hal. 510

- Ismiyati, A., Faruq, Z. H. 2020. “Pengaruh prenatal yoga terhadap kualitas tidur pada ibu hamil trimester III”, *Puinovakesmas*, 1(2), pp. 70–77. doi: 10.29238/puinova.v1i2.890.
- Isnaini, I., Elli, N.H., & Khoiruddin, B. 2020. “Identifikasi Faktor Risiko, Dampak dan Intervensi Kecemasan Menghadapi Persalinan pada Ibu Hamil Trimester Ketiga”. *Analitika: Jurnal Magister Psikologi UMA*, 12 (2): 112 – 122
- Jawabri KH, Raja A. 2022. “*Physiology, Sleep Patterns*”. StatPearls. Available from: <https://www.ncbi.nlm.nih.gov/books/NBK551680/>
- Julian LJ. 2011. “*Measures of anxiety: State-Trait Anxiety Inventory (STAI), Beck Anxiety Inventory (BAI), and Hospital Anxiety and Depression Scale-Anxiety (HADS-A)*”. *Arthritis Care Res (Hoboken)*. 63 Suppl 11(0 11):S467-72. doi: 10.1002/acr.20561. PMID: 22588767; PMCID: PMC3879951
- Kaplan, H. I., Saddock, B. J., & Grabb, J. A. 2010. “Kaplan-Sadock Sinopsis psikiatri ilmu pengetahuan perilaku psikiatri klinis”. Tangerang: Bina Rupa Aksara,
- Karna B, Sankari A, Tatikonda G. 2022. “*Sleep Disorder*”. StatPearls. Available from: <https://www.ncbi.nlm.nih.gov/books/NBK560720/>
- Karota, Evi. 2018. “Pengembangan Instrumen Kualitas Tidur dan Gangguan Tidur dalam Penelitian PDF”.
- Kaur H, Spurling BC, Bollu PC. 2023. “*Chronic Insomnia*”. StatPearls.
- Kemenag RI. 2017. “*Makky & Madaniy : Periodisasi Pewahyuan Al-Qur’an*’.editor, Muchlis Muhammad Hanafi. Jakarta: Latjnah Pentashihan Mushaf Al-Qur’an Balitbang dan Diklat Kementerian Agama RI.
- Kemenag RI. 2022. *Quran* Kemenag RI.
- Kemenag. 2019. “Al-Qur’an dan Terjemahannya Edisi Penyempurnaan”. Jakarta: Lajnah Pentashihan Mushaf Al-Qur’an Badan Litbang dan Diklat Kementerian Agama RI
- Kemenkes RI. 2019. “Profil Kesehatan Indonesia Tahun 2019”. Kementerian Kesehatan Republik Indonesia.
- Kementerian Agama R.I. 2010. “Al-Qur’an dan Tafsirnya. Jakarta: Lentera Abadi. jil IV, hlm.

- Kementerian Kesehatan Republik Indonesia. 2017. "Audit Maternal Perinatal". Jakarta : Ditjen Kemenkes Republik Indonesia. Diakses Dari [https://kesmas.kemkes.go.id/modul/unduh/ 240](https://kesmas.kemkes.go.id/modul/unduh/240)
- Khan MS, Aouad R. 2017. "The Effects of Insomnia and Sleep Loss on Cardiovascular Disease". *Sleep Med Clin*;12(2):167-177
- Kotimäki S, Härkönen J, Karlsson L, Karlsson H, Scheinin NM. 2020. "Educational differences in prenatal anxiety and depressive symptoms and the role of childhood circumstances". *SSM - Popul Heal*;12.
- Loretz L. 2005. "Primary Care Tools for Clinicians". Philadelphia: Elsevier: 249.
- Lubis, Tia Nurmilah. 2017. "Tidur dalam Al-Quran (Tinjauan Ilmu Kesehatan)". *Skripsi*. Riau: UIN SUSKA RIAU
- Lumantow, I., Rompas, S. dan Onibala, F. 2016. "Hubungan Kualitas Tidur dengan Tekanan Darah pada Remaja di Desa Tombasian Atas Kecamatan Kawangkoan Barat". e-journal Keperawatan (e-Kp) Volume 4 Nomor 1
- Lumbantobing, S.M. 2008. "Gangguan Tidur". Fakultas Kedokteran Universitas Indonesia. Jakarta
- M. Quraish Shihab. 2013. "Secercah Cahaya Ilahi: Hidup Bersama Al-qur'an". Jakarta: Mizan, h. 472
- Maier W, Buller R, Philipp M, Heuser I. 1988. "The Hamilton Anxiety Scale: reliability, validity and sensitivity to change in anxiety and depressive disorders". *J Affect Disord*. 14(1):61-8. doi: 10.1016/0165-0327(88)90072-9. PMID: 2963053.
- Majid, Yudi A. 2014. "Pengaruh Akupresur Terhadap Kualitas Tidur Lansia Di Balai Perlindungan Sosial Tresna Wredha". FIK Universitas Padjajaran Bandung.
- Mariyona K. 2019. "Komplikasi dan Faktor Resiko Kehamilan di Puskesmas". *J Menara Med*;1(2):109– 16.
- Mindell, J. A., Cook, R. A., Nikolovski, J., & Sleep, C. 2015. "Sleep patterns and sleep disturbances across pregnancy". *Sleep medicine*, 16(4), 483-488

- Mukhadiono, Subagyo, W., & Wahyuningsih, D. 2018. "Hubungan antara Dukungan Suami dengan Tingkat Kecemasan pada Ibu Primigravida Timester III dalam Menghadapi Persalinan". *Jurnal Keperawatan Soedirman*, 10(1), 17–23.
- Munawwir, Ahmad Warson. 1997. "Al-Munawwir, Kamus Bahasa Arab – Indonesia". Suarabaya: Pustaka Progresif, h. 1478
- Muyasaroh, H , Baharudin YH, Fadjrinn NN, Pradana TA, Ridwan M. 2020. "Kajian Jenis Kecemasan Masyarakat Cilacap dalam menghadapi Pandemi Covid 19". In LP2M (Lembaga penelitian dan pengabdian masyarakat. <http://repository.unugha.ac.id/id/eprint/858>
- Nawawi, Imam. 2010. "Matan Kitab Riyadh ash-Shalihin". Damaskus Al-Bani, Muhammad Nashirudin, Terjemah Riyadh ash-Sholihin dan Penjelasmnya. Surabaya: Daarul Haq.
- Nelson KL, Davis JE, Corbett CF. 2022. "Sleep quality: An evolutionary concept analysis". *Nurs Forum*; 57(1):144-151. doi: 10.1111/nuf.12659. Epub 2021 Oct 5. PMID: 34610163
- Notoadmojo, Soekidjo. 2018. "Metodologi Penelitian Kesehatan". Jakarta : Rineka Cipta
- Oktaviani E., Esti Nugraheny. 2019. "Dampak Kecemasan pada Ibu Terhadap Proses Persalinan. *Jurnal Ilmu Kebidanan*". 6 (1): 16-21. p-ISSN 2407-6872 e-ISSN 2579-4027
- Okun, M. L., & Hall, M. 2016. "The importance of sleep for maternal and fetal well-being". *Obstetrics and gynecology clinics of North America*, 43(4), 715-727.
- Okun, M. L., Luther, J. F., Wisniewski, S. R., Sit, D., Prairie, B. A., Wisner, K. L., & Disturbed Sleep Patterns and Maternal Fetal Outcomes Study Group. 2013. "Disturbed sleep, a novel risk factor for preterm birth?". *Journal of women's health*, 22(1), 38-46.
- Okun, M. L., Mancuso, R. A., Hobel, C. J., Schetter, C. D., & Coussons-Read, M. 2018. "Poor sleep quality increases symptoms of depression and anxiety in postpartum women". *Journal of behavioral medicine*, 41(5): 703-710.

- Okun, M. L., Roberts, J. M., Marsland, A. L., & Hall, M. 2011. "How disturbed sleep may be a risk factor for adverse pregnancy outcomes". *Obstetrical & gynecological survey*, 66(4), 247-258.
- Olatunji BO, Deacon BJ, Abramowitz JS, Tolin DF. 2006. "Dimensionality of somatic complaints: factor structure and psychometric properties of the self-rating anxiety scale". *J Anxiety Disord*, 20: 543–561.
- Palafiana et al. 2018. "Hubungan Ketidaknyamanan Dalam Kerja Hamilan Kualitas Tidur Ibu Hamil Trimester II Dan III Di Klinik Pratama Asih Waluyo Jati". *Jurnal Kebidanan*.
- Palifiana, D.A., & Sri Wulandari. 2018. "Analisis Faktor Dominan yang Mempengaruhi Kualitas tidur Ibu Hamil Trimester III di Klinik Pratama Asih Waluyo Jati". *Journal of Indonesia Midwifery*.
- Panambang, Arianto. 2000." Hubungan Stresor Psikososial dengan Kecemasan Pada Mahasiswa Sulawesi Tengah di Yogyakarta". FK UGM: Yogyakarta. (tidak dipublikasikan).
- Park, E. M., & Meltzer-Brody, S. 2017. "Poor sleep maintenance and subjective sleep quality are associated with postpartum maternal depression symptom severity". *Archives of women's mental health*, 20(2), 285-294.
- Polo-Kantola P, Aukia L, Karlsson H, Karlsson L, Paavonen EJ. 2017. "Sleep quality during pregnancy: associations with depressive and anxiety symptoms". *Acta Obstet Gynecol Scand*; 96: 198–206. DOI: 10.1111/aogs.13056
- Prof. Dr. Zaghlul raghib al-Najjar. 2010. "Buku Induk Mukjizat Ilmiah Hadis Nabi". Jakarta. Penerbit : Zaman.
- Puri, B.K., Laking, P.J., & Treasaden, I.H. 2011. "Buku Ajar Psikiatri Edisi 2". Jakarta : EGC
- Putri, GQ., & Kusumastuti, N. 2021. "Efektivitas Senam Hamil Terhadap Kualitas Tidur pada Ibu Hamil Trimester III". *Nusantara Hasana Journal*; 1(3).
- Putri, S. D. 2016. "Hubungan Tingkat Stres dengan Kualitas Tidur pada Mahasiswa Semester VII di Fakultas Kedokteran Universitas Sumatera Utara Tahun 2016". *Skripsi*. Medan: Universitas Sumatera Utara, 17.

- Rahayu, A. E. 2022. "Hubungan Tingkar Kecemasan dan Kualitas Tidur Mahasiwa Fakultas Kedokteran UIN Syarif Hidayatullah Jakarta Angkatan 2018 yang Menyusun Skripsi di Masa Pandemi COVID-19". *Skripsi*. Jakarta: Program Studi Pendidikan Dokter, Fakultas Kedokteran, UIN Syarif Hidayatullah Jakarta.
- Rahman, Abd., Siti Urbayatun. 2021. "KESEHATAN MENTAL IBU HAMIL SEBAGAI DAMPAK PANDEMI COVID-19". *Healthy Tadulako Journal* (Jurnal Kesehatan Tadulako) 7 (2) : 59-65
- Rahmasita, SA., Agustine M., Muhammad Rizkinov J. 2021. "Pengaruh Tingkat Kecemasan Terhadap Kualitas Tidur Ibu Hamil Trimester Tiga di Puskesmas Tanjung Karang Mataram". *Smart Society Empowerment Journal*. 1 (3): 81-90
- Ramsawh, Holly J et al. 2009. "Relationship of anxiety disorders, sleep quality, and functional impairment in a community sample". *Journal of psychiatric research*. 43 (10) : 926-33. doi:10.1016/j.jpsychires.2009.01.009
- Rassu AL, Evangelista E, Barateau L, Chenini S, Lopez R, Jausent I, Dauvilliers Y. 2022. "Idiopathic Hypersomnia Severity Scale to better quantify symptoms severity and their consequences in idiopathic hypersomnia". *J Clin Sleep Med*.18(2):617-629.
- Rinata, E. 2019. "Buku Ajar Asuhan Kebidanan Pathologi I (KEHAMILAN)". Umsida Press, 1-99.
- Rosita, Dewi S., Ana Wigunantiningsih. 2022. "Gambaran Kualitas Tidur Ibu Hamil Trimester III setelah Melakukan Prenatal Gentle Yoga". *MATERNAL*, Vol. 6, No. 2, Oktober 2022, E-ISSN: 2541-5085
- Sahin, BM., Hulya KE. 2022. "The Relationship between Sleep Quality and Anxiety in Pregnant Women". *International Journal of Caring Sciences*. 15 (3) : 1861-1869
- Said N, Kanine E, Bidjuni H. 2015. "Hubungan Faktor Sosial Ekonomi Dengan Kecemasan Ibu Primigravida Di Puskesmas Tuminting". *J Keperawatan UNSRAT*; Vol. 3(2):111622
- Saifullah, M. 2017. "Hubungan Penggunaan Gadget Terhadap Pola Tidur Pada Anak Sekolah di UPT SDN Gadingrejo II Pasuruan". *Skripsi*. Surabaya: Universitas Airlangga.

- Santhi M, Mukunthan A. 2013. "A detailed study of different stages of sleep and its disorders - Medical Physics". *International Journal of Innovative Research in Science Engineering and Technology*. 2(10):5205–12
- Sedov, I. D., Cameron, E. E., & Madigan, S. 2017. "Sleep quality during pregnancy: a meta-analysis". *Sleep medicine reviews*, 38, 168-176
- Shahhosseini, Z. 2015. "A Review Of The Effects Of Anxiety During Pregnancy On Children's Health". *Materia socio-medica*
- Shariat M., Nasrin Abedinia, Ahmad Ali Noorbala, Maedeh Raznahan. 2016. "The Relationship between Sleep Quality, Depression, and Anxiety in Pregnant Women: A Cohort Study". *J Sleep Sci*, Vol. 2 (1-2)
- Sherwood, L. 2016. "Human physiology from cells to systems Ninth Edition". Appetite
- Shihab , M. Quraish. 2002. "Tafsir Al Mishbah : Pesan, Kesan dan Keserasian Al-Qur'an / M. Quraish Shihab". Jakarta : Lentera Hati, 2002. ISBN 979-9048-13-3 (vol 5)
- Shihab, M . Quraish. 2002. "Tafsir Al-Mishbah : pesan, kesan dan keserasian Al-Qur'an. Jakarta : Lentera Hati.
- Sholehah, Mar'atus. 2016. "Posisi Tidur dalam Tinjauan Hadits". Palembang: Fakultas Ushuluddin dan Pemikiran Islam Universitas Islam Negeri Raden Fatah Palembang, Indonesia.
- Silvestri R, Aricò I. 2019. "Sleep disorders in pregnancy". *Sleep Sci*;12(3):232-239. doi: 10.5935/1984-0063.20190098. PMID: 31890101; PMCID: PMC6932848.
- Smyka, M. et al. 2020. "Sleep problems in pregnancy—a cross-sectional study in over 7000 pregnant women in Poland". *International Journal of Environmental Research and Public Health*, 17(15), pp. 1–8. doi: 10.3390/ijerph17155306.
- Sugiyono. 2017. "Metode Penelitian Kuantitatif, Kualitatif, dan R&D". Bandung : Alfabeta, CV.
- Sugiyono. 2019. "Metodelogi Penelitian Kuantitatif dan Kualitatif Dan R&D". Bandung: Alfabeta.

- Sukaedah E, Fadilah L. 2016. "Hubungan Tingkat Pendidikan dan Dukungan Suami dengan Tingkat Kecemasan Ibu Primigravida Trimester III". *Medikes*;3(1):56–62.
- Sulsel. 2020. "Profil Dinas Kesehatan Provinsi Sulawesi Selatan Tahun 2020". Dinas Kesehatan Sulawesi Selatan. <http://dinkes.sulselprov.go.id/page/info/15/profil-kesehatan>.
- Thayyarah, Nadiyah. 2013. "Mausu'ah al-I'jaz Al-Qur'ani". Abu Dhabi, Dar al-Yaman, t.th. Diterjemahkan Zaenal Arifin (at al), Buku Pintar Sains Dalam Al-Qur'an, Jakarta, Zaman.
- Tomfohr-Madsen, L., Cameron, E. E., Dunkel Schetter, C., Campbell, T., O'Beirne, M., Letourneau, N., et al. 2019. "*Pregnancy anxiety and preterm birth: the moderating role of sleep*". *Health Psychol.* 38, 1025–1035. doi: 10.1037/hea0000792
- Tsai, S.-Y., Kuo, L.-T., Lai, Y.-H., & Lee, C.-N. 2011. "*Factors associated with sleep quality in pregnant women: a prospective observational study*". *Nursing Research*, 60(6): 405-412.
- van der Zwan JE, de Vente W, Tolvanen M, Karlsson H, Buil JM, Koot HM, Paavonen EJ, Polo-Kantola P, Huizink AC, Karlsson L. 2017. "*Longitudinal associations between sleep and anxiety during pregnancy, and the moderating effect of resilience, using parallel process latent growth curve models*". *Sleep Medicine*, doi: 10.1016/j.sleep.2017.08.023.
- Volkovich E, Liat Tikotzky, Rachel Manber. 2015. "*Objective and subjective sleep during pregnancy: links with depressive and anxiety symptoms*". *Archives of women's mental health.* 19(1)l doi: 10.1007/s00737-015-0554-8
- Wahyu Asnuriyati, L. F. 2020. "Gambaran Tingkat Kecemasan Ibu Hamil Trimester Iii Dalam Menghadapi Persalinan Di Puskesmas Cempaka Tahun 2020". *Angewandte Chemie International Edition*, 6(11), 951–952., 1(2), hal. 1–8.
- Waqas A, Raza N, Lodhi HW, Muhammad Z, Jamal M, Rehman A. 2015. "*Psychosocial factors of antenatal anxiety and depression in Pakistan: Is social support a mediator?*". *PLoS ONE*, 10(1): 1±14. doi: 10.1371/journal.pone.0116510.
- Wardani, HW., Agustina, R., dan Astika, E. 2018. "Tingkat Kecemasan dengan Kualitas Tidur Ibu Hamil Primigravida Trimester III". *Dunia Keperawatan* vol 6 (1): 1-2, 5-7.

- WHO. 2019. “*Maternal mortality*”. who.int. Available at: <https://www.who.int/news-room/fact-sheets/detail/maternal-mortality>.
- Widjayanti, Y. 2019. “Hubungan Antara Kelelahan, Kebiasaan Konsumsi Susu dengan Kualitas Tidur Ibu Hamil”. *Jurnal Penelitian Kesehatan*, 1.
- Wina. 2021. “Hubungan Kualitas Tidur Dengan Tingkat Kecemasan Pada Mahasiswa Fakultas Kedokteran Universitas Muhammadiyah Palembang”. *Skripsi*. Palembang: Fakultas Kedokteran, Universitas Muhammadiyah Palembang.
- Wintoro PD, Rohmawati W, Sulistyowati A. 2019. “Hubungan tingkat kecemasan dengan kualitas tidur pada ibu hamil trimester III di Socokangsi Jatinom Klaten”. *J Ris Kebidanan Indones*;3(1):27–32.
- Yu, Y., Li, M., Pu, L., Wang, S., Wu, J., Ruan, L., et al. 2017. “*Sleep was associated with depression and anxiety status during pregnancy: a prospective longitudinal study*”. *Arch. Womens Ment. Health* 20, 695–701. doi: 10.1007/s00737-017-0754-5
- Yuniati R., Wenny Indah Purnama Eka S., Almaini, Indah Fitri A., Eva Susanti. 2022. “Pengaruh Massage Pregnancy Terhadap Kualitas Tidur Ibu Hamil Trimester III”. *Journal of Midwifery*, Vol. 10 (2). E-ISSN: 2722-4228
- Zhang Y, Zhang Y, Deng R, Chen M, Cao R, Chen S, Chen K, Jin Z, Bai X, Tian J, Zhou B and Tian K. 2021. “*Association of Sleep Duration and Screen Time With Anxiety of Pregnant Women During the COVID-19 Pandemic*”. *Frontiers in Psychology*. 12:646368. doi: 10.3389/fpsyg.2021.646368
- Zung WWK. 1971. “*A rating instrument for anxiety disorders*”. *Psychosomatics*, 12: 371–379.

LAMPIRAN-LAMPIRAN

Lampiran 1 : Lembar Persetujuan Informed Consent

LEMBAR INFORMED CONSENT (PERSETUJUAN RESPONDEN)

Saya, yang bertanda tangan dibawah ini :

Nama :
Umur :
Alamat :
No. Telp/HP :

Setelah mendengarkan penjelasan mengenai tujuan pengisian kuesioner penelitian yaitu kuesioner *Pittsburg Sleep Quality Index* (PSQI) yang digunakan untuk mengukur tingkat kualitas tidur dan *Pregnancy Related Anxiety Questionnaire-Revised 2* (PRAQ-R2) yang digunakan untuk mengukur tingkat kecemasan dengan sukarela dan tanpa paksaan untuk menjadi responden dari penelitian

Nama : Sultan Abdul Madjid Az Zuhri
Instansi : Program Studi Pendidikan Dokter Universitas Islam Negeri Alauddin Makassar
NIM : 70600119020

Dengan Judul "HUBUNGAN KUALITAS TIDUR DENGAN KECEMASAN PADA IBU HAMIL TRIMESTER KETIGA DI PUSKESMAS KASSI-KASSI KOTA MAKASSAR".

Makassar, 2023

Peneliti

Responden

Sultan Abdul Madjid Az Zuhri

(.....)

Lampiran 2 : Kuesioner Penelitian

KUESIONER KUALITAS TIDUR PSQI

(Pittsburgh Sleep Quality Index)

Nama : _____

Alamat : _____

No. Telp : _____

Usia : _____

Kehamilan Ke : _____

Tingkat Pendidikan : _____

Petunjuk:

- **Isi setiap pertanyaan dengan jelas dan lengkap.**
- **Berilah tanda (☐) untuk soal pilihan pada kotak yang tersedia sesuai dengan keadaan anda dalam 1 bulan terakhir.**
- **Tulis jawaban pada tempat yang disediakan untuk menjawab soal uraian sesuai keadaan anda selama 1 bulan terakhir.**
- **Jika ada jawaban yang ingin diganti, coret jawaban awal.**

1. Selama sebulan terakhir, jam berapa biasanya anda tidur setiap malamnya?

Jawab:

2. Selama sebulan terakhir, berapa lama (dalam menit) yang dibutuhkan untuk bisa memulai tertidur di malam hari?

Jawab:

3. Selama sebulan terakhir, jam berapa biasanya anda bangun dipagi hari?

Jawab:

4. Selama sebulan terakhir, berapa lama anda tidur dengan nyenyak (benar-benar pulas) di malam hari? (jumlahnya mungkin berbeda dengan waktu yang

dihabiskan untuk tidur)

Jawab:..... jam

5	Selama sebulan terakhir saat tidur, seberapa sering anda mengalami:	Tidak pernah selama 1 bulan terakhir	1 kali dalam seminggu	2 kali dalam seminggu	3 kali atau lebih dalam seminggu
	a. Tidak dapat tertidur dalam 30 menit				
	b. Terbangun ditengah malam atau terlalu pagi.				
	c. Harus bangun untuk pergi ke kamar mandi				
	d. Sesak atau sulit bernafas dalam tidur				
	e. Batuk atau mendengkur dengan keras				
	f. Merasa kedinginan saat tidur				
	g. Merasa kepanasan saat tidur				
	h. Mimpi buruk saat tidur				
	i. Merasa nyeri saat tidur				
	j. Penyebab lain yang mengganggu tidur. (tuliskan apabila ada atau ceklis kolom tidak pernah jika tidak ada)				
6	Selama sebulan terakhir, seberapa sering anda mengkonsumsi obat untuk membantu tertidur?				
7	Selama sebulan terakhir, seberapa sering anda mendapat masalah ketika berkendara, makan, atau beraktivitas sehari-hari akibat mengantuk disiang hari?				

		Sama sekali tidak sulit	Agak sulit	Sulit	Sangat sulit
8	Selama sebulan terakhir, seberapa sulit anda untuk tetap bersemangat mengerjakan sesuatu?				
		Sangat baik	Baik	Buruk	Sangat buruk
9	Selama sebulan terakhir, bagaimana rata-rata kualitas tidur anda?				

KUESIONER TINGKAT KECEMASAN
Pregnancy Related Anxiety Questionnaire-Revised 2 (PRAQ-R2)

No	Pertanyaan	Pernah	Kadang-kadang	Cukup sering	Sering	Sangat sering
1	Saya cemas mengenai persalinan					
2	Saya khawatir mengenai sakit pada saat kontraksi dan selama proses persalinan					
3	Saya khawatir terhadap fakta bahwa saya mungkin tidak akan memperoleh bentuk badan kembali seperti semula setelah melahirkan					
4	Saya berfikir bahwa anak saya akan memiliki tingkat kesehatan yang lemah/kurang dan mudah terkena penyakit					
5	Saya khawatir tidak bisa mengontrol diri sendiri selama persalinan dan takut bahwa saya akan berteriak					
6	Saya peduli terhadap penampilan tidak menarik saya					
7	Saya khawatir terhadap penambahan berat badan saya yang berlebihan					

8	Saya takut bahwa bayi saya akan mengalami cacat mental atau akan menderita kerusakan otak					
9	Saya takut bahwa bayi kami akan meninggal saat lahir atau akan meninggal selama dan beberapa saat setelah persalinan					
10	Saya takut bahwa bayi kami akan menderita kelainan fisik atau khawatir akan terjadi sesuatu yang salah terhadap bentuk fisik pada bayi					

Lampiran 3 : Surat izin penelitian BALITBANGDA



PEMERINTAH PROVINSI SULAWESI SELATAN
DINAS PENANAMAN MODAL DAN PELAYANAN TERPADU SATU PINTU

Jl. Bougenville No.5 Telp. (0411) 441077 Fax. (0411) 448936
 Website : <http://simap-new.sulselprov.go.id> Email : ptsp@sulselprov.go.id
 Makassar 90231

Nomor	: 17056/S.01/PTSP/2023	Kepada Yth.
Lampiran	: -	Walikota Makassar
Perihal	: <u>Izin penelitian</u>	

di-
Tempat

Berdasarkan surat Ketua LPPM UIN Alauddin Makassar Nomor : B-3667/Un.06/LP2M/PP.00.9/5/2023 tanggal 08 Mei 2023 perihal tersebut diatas, mahasiswa/peneliti dibawah ini:

N a m a	: SULTAN ABDUL MADJID AZ ZUHRI
Nomor Pokok	: 70600119020
Program Studi	: Pendidikan Dokter
Pekerjaan/Lembaga	: Mahasiswa (S1)
Alamat	: Jl. H. M. Yasin Limpo No. 36, Romang Polong-Gowa

PROVINSI SULAWESI SELATAN

Bermaksud untuk melakukan penelitian di daerah/kantor saudara dalam rangka menyusun SKRIPSI, dengan judul :

" HUBUNGAN KUALITAS TIDUR DENGAN KECEMASAN PADA IBU HAMIL TRIMESTER KETIGA DI PUSKEMAS KASSI-KASSI KOTA MAKASSAR "

Yang akan dilaksanakan dari : Tgl. **22 Mei s/d 30 Juni 2023**

Sehubungan dengan hal tersebut diatas, pada prinsipnya kami **menyetujui** kegiatan dimaksud dengan ketentuan yang tertera di belakang surat izin penelitian.

Demikian Surat Keterangan ini diberikan agar dipergunakan sebagaimana mestinya.

Diterbitkan di Makassar
 Pada Tanggal 21 Mei 2023

A.n. GUBERNUR SULAWESI SELATAN
 PLT. KEPALA DINAS PENANAMAN MODAL DAN PELAYANAN TERPADU
 SATU PINTU PROVINSI SULAWESI SELATAN



Drs. MUH SALEH, M.Si.
 Pangkat : PEMBINA UTAMA MUDA
 Nip : 19690717 199112 1002

Tembusan Yth
 1. Ketua LPPM UIN Alauddin Makassar di Makassar;
 2. *Pertinggal.*

Lampiran 4 : Surat Etik Penelitian



KOMITE ETIK PENELITIAN KESEHATAN
 HEALTH RESEARCH ETHICS COMMITTEE
 UNIVERSITAS ISLAM NEGERI ALAUDDIN MAKASSAR
 UNIVERSITAS ISLAM NEGERI ALAUDDIN MAKASSAR

KETERANGAN LAYAK ETIK
 DESCRIPTION OF ETHICAL EXEMPTION
 "ETHICAL EXEMPTION"

No: E.065/KEPK/FKIK/V/2023

Protokol penelitian yang diusulkan oleh :
 The research protocol proposed by

Peneliti utama : Sultan Abdul Madjid Az Zuhri
 Principal In Investigator

Nama Institusi : Universitas Islam Negeri Alauddin Makassar
 Name of the Institution

Dengan judul:
 Title

"Hubungan Kualitas Tidur dengan Kecemasan pada Ibu Hamil Trimester Ketiga di Puskesmas Kassi-Kassi Kota Makassar"

"The Relationship between Sleep Quality and Anxiety in Third Trimester Pregnant Women at Kassi-Kassi Public Health Center in Makassar City"

Dinyatakan layak etik sesuai 7 (tujuh) Standar WHO 2011, yaitu 1) Nilai Sosial, 2) Nilai Ilmiah, 3) Pemerataan Beban dan Manfaat, 4) Risiko, 5) Bujukan/Eksploitasi, 6) Kerahasiaan dan Privacy, dan 7) Persetujuan Setelah Penjelasan, yang merujuk pada Pedoman CIOMS 2016. Hal ini seperti yang ditunjukkan oleh terpenuhinya indikator setiap standar.

Declared to be ethically appropriate in accordance to 7 (seven) WHO 2011 Standards. 1) Social Values, 2) Scientific Values, 3) Equitable Assessment and Benefits, 4) Risks, 5) Persuasion/Exploitation, 6) Confidentiality and Privacy, and 7) Informed Consent, referring to the 2016 CIOMS Guidelines. This is as indicated by the fulfillment of the indicators of each standard.

Pernyataan Laik Etik ini berlaku selama kurun waktu tanggal 15 Mei 2023 sampai dengan tanggal 15 Mei 2024.

This declaration of ethics applies during the period May 15th, 2023 until May 15th, 2024.

May 15th, 2023
 Professor and Chairperson,

Dr. Dr. Syatirah, Sp.A., M.Kes

Lampiran 5 : Surat Keterangan Selesai Meneliti



PEMERINTAH KOTA MAKASSAR
DINAS KESEHATAN
PUSKESMAS KASSI KASSI
Jalan Tamalate I No. 43 Makassar Kode Pos: 90222
Telp. (0411) 863356, E-mail : puskesmaskassikassi@gmail.com



SURAT KETERANGAN

No: 295/PKM-KS/445/VII/2023

Berdasarkan surat dari Kepala Dinas Kesehatan Kota Makassar Nomor: 440/544/PSDK/V/2023 tanggal 29 Mei 2023 perihal Penelitian, pejabat yang bertanggung jawab dibawah ini menerangkan bahwa :

Nama : Sultan Abdul Majid Az Zuhri
NIM/JURUSAN : 70600119020/ S1 Pendidikan Dokter
Pekerjaan : Mahasiswa UIN Alauddin Makassar

Benar telah melakukan *Penelitian* di Puskesmas Kassi Kassi Kota Makassar, pada tanggal 15 Mei 2023 s/d 30 Juni 2023 dalam rangka penyusunan *Skripsi* dengan judul " *Hubungan Kualitas Tidur Dengan Kecemasan Pada Ibu Hamil Trisemester Ketiga Di Puskesmas Kassi-Kassi Kota Makassar*"

Demikian Surat Keterangan ini dibuat dengan sebenarnya untuk dipergunakan sebagaimana mestinya.

Makassar, 20 Juli 2023
Pit. Kepala Puskesmas Kassi Kassi

dr. Risma Wachyuni R.

Pangkat : Pembina

Nip : 19821024 201101 2 008

Lampiran 6 : Hasil SPSS

1. Univariat (Karakteristik Responden dan Variabel Penelitian)

1. Usia, Kualitas Tidur, Kecemasan

		Statistics		
		Usia	Kualitas_Tidur	Kecemasan
N	Valid	88	88	88
	Missing	0	0	0
Mean		27.53	8.44	21.10
Median		27.00	8.00	21.00
Mode		32	7	23
Std. Deviation		5.498	3.450	6.033
Minimum		17	0	10
Maximum		40	15	36
Percentiles	25	24.00	6.00	17.00
	50	27.00	8.00	21.00
	75	32.00	11.00	24.00

2. Pendidikan, Paritas

		Statistics	
		Pendidikan	Paritas
N	Valid	88	88
	Missing	0	0
Mean		3.00	1.58
Median		3.00	2.00
Mode		3	2
Std. Deviation		.711	.496

2. Analisis Bivariat *Spearman-Rank Tests*

Correlations

			Kualitas_Tidur	Kecemasan
Spearman's rho	Kualitas_Tidur	Correlation Coefficient	1.000	.326**
		Sig. (2-tailed)	.	.002
		N	88	88
	Kecemasan	Correlation Coefficient	.326**	1.000
		Sig. (2-tailed)	.002	.
		N	88	88

** . Correlation is significant at the 0.01 level (2-tailed).



Lampiran 7 : Dokumentasi



DAFTAR RIWAYAT HIDUP



A. Identitas Penulis

- | | |
|-------------------------|--------------------------------|
| 1. Nama | : Sultan Abdul Madjid Az Zuhri |
| 2. NIM | : 70600119020 |
| 3. Jurusan | : Pendidikan Dokter |
| 4. Tempat/Tanggal Lahir | : Kudus, 10 Maret 2000 |
| 5. Jenis Kelamin | : Laki-laki |
| 6. Agama | : Islam |
| 7. Alamat | : Jl. Mannuruki 2 |
| 8. Orang Tua | |
| Ayah | : Dr. Saifudin Zuhri, M.Kes. |
| Ibu | : Sri Suwarni, M.Kes. |

B. Riwayat Pendidikan

- | | |
|--------|-------------------------------|
| 1. TK | : TK Islam Bakti IX Tohudan |
| 2. SD | : SD Ta'mirul Islam Surakarta |
| 3. SMP | : MTsN 1 Surakarta |
| 4. SMA | : SMA Al-Islam 1 Surakarta |

Penulis melanjutkan studi S1 di UIN Alauddin Makassar pada jurusan Pendidikan Dokter, Fakultas Kedokteran dan Ilmu Kesehatan.

ALAUDDIN
 M A K A S S A R