

**FAKTOR DETERMINAN *WORK RELATED MUSCULOSKELETAL DISORDER* (WMSDS) PADA PETANI PENGOLAH SAGU DI DESA WAELAWI KABUPATEN LUWU UTARA TAHUN 2021**



**SKRIPSI**

Diajukan untuk Memenuhi Salah Satu Syarat Meraih Gelar  
Sarjana Kesehatan Masyarakat Jurusan Kesehatan Masyarakat  
Pada Fakultas Kedokteran dan Ilmu Kesehatan  
UIN Alauddin Makassar

Oleh :

**SURAHMA**

**70200117001**

**PROGRAM STUDI KESEHATAN MASYARAKAT  
FAKULTAS KEDOKTERAN DAN ILMU KESEHATAN  
UNIVERSITAS ISLAM NEGERI ALAUDDIN MAKASSAR  
2021**

## PENGESAHAN SKRIPSI

Skripsi yang berjudul "*Faktor Determinan Work Related Musculoskeletal Disorders (WMSDs) pada Petani Pengolah Sagu di desa Waelawi Kecamatan Malangke Barat Kabupaten Luwu Utara Tahun 2021*" yang disusun oleh Surahma, NIM: 70200117001, Mahasiswa Jurusan Kesehatan Masyarakat pada Fakultas Kedokteran dan Ilmu Kesehatan UIN Alauddin Makassar, telah diuji dan dipertahankan dalam sidang *Munaqasyah* yang diselenggarakan pada hari Jumat, 12 November 2021 M, dinyatakan telah dapat diterima sebagai salah satu syarat memperoleh gelar Sarjana dalam Ilmu Kesehatan, Jurusan Kesehatan Masyarakat.

Gowa, 12 November 2021


\*Kalender Hijriah

### DEWAN PENGUJI:

Ketua	: Dr. dr. Syatirah, Sp.A., M.Kes	(.....)
Sekretaris	: Abd. Majid HR Lagu, SKM., M.Kes	(.....)
Munaqisy I	: Ranti Ekasari, SKM., M.KM	(.....)
Munaqisy II	: Dr. H. A. Darussalam, M.Ag	(.....)
Pembimbing I	: Fatmawaty Mallapiang, SKM., M.Kes	(.....)
Pembimbing II	: Sukfitrianty Syahrir, SKM., M.Kes	(.....)

Diketahui Oleh:

Dekan Fakultas Kedokteran dan Ilmu Kesehatan  
UIN Alauddin Makassar



Dr. dr. Syatirah., Sp.A., M.Kes  
NIP. 19800701 200604 2 002

## PERNYATAAN KEASLIAN SKRIPSI

Mahasiswa yang bertanda tangan dibawah ini:

Nama : Surahma  
NIM : 70200117001  
Tempat/Tanggal Lahir : Tompe, 02 Desember 1999  
Jurusan/Prodi/Konsentrasi : Kesehatan Masyarakat/K3  
Alamat : Perumahan Saumata Indah Blok M/17  
Judul Penelitian : Faktor Determinan *Work Related Musculoskeletal Disorder* (WMSDs) pada Petani Pengolah Sagu di Desa Waelawi Kabupaten Luwu Utara Tahun 2021

Menyatakan dengan sesungguhnya dan penuh kesadaran bahwa skripsi ini benar adalah hasil karya sendiri. Jika dikemudian hari terbukti bahwa ia merupakan duplikat, tiruan, plagiat, atau dibuat oleh orang lain, sebagian atau seluruhnya, maka skripsi dan gelar yang diperoleh karenanya batal demi hukum.

Samata, 11 November 2021

Penyusun,

UNIVERSITAS ISLAM NEGERI  
Surahma  
NIM: 70200117001  
ALAUDDIN  
M A K A S S A R

## KATA PENGANTAR

*Assalamualaikum Warahmatullahi Wabarakatuh,*

Puji syukur kita panjatkan kehadirat Allah SWT yang telah melimpahkan rahmat dan hidayahnya, sehingga penulis dapat menyelesaikan penulisan skripsi yang berjudul “Faktor Determinan *Work Related Musculoskeletal Disorder* (WMSDs) pada Petani Pengolah Sagu di desa Waelawi Kabupaten Luwu Utara Tahun 2021”. Shalawat serta salam tetap tercurah kepada Baginda Nabi Muhammad SAW, yang telah berhasil membawa peradaban umat manusia ke zaman yang penuh dengan ilmu pengetahuan. Beliau adalah yang menjadi suri tauladan kita dalam mengamalkan seperangkat nilai akhlakul qarimah yang sempurna yang kemudian juga memotivasi penulis untuk dapat menyelesaikan penelitian ini.

Skripsi ini disusun untuk memenuhi tugas akhir sebagai syarat kelulusan mahasiswa program S1 Jurusan Kesehatan Masyarakat Konsentrasi Kesehatan dan Keselamatan Kerja (K3) Universitas Islam Negeri Alauddin Makassar. Dalam penulisan skripsi ini, penulis telah berikhtiar semaksimal mungkin agar dapat memenuhi ekspektasi dari berbagai pihak, namun penulis menyadari bahwa sesungguhnya kesempurnaan hanya milik-Nya sehingga masih terdapat banyak kekurangan dalam penulisan penelitian ini, oleh sebab itu penulis meminta maaf sembari mengharapkan kritik dan saran yang konstruktif dari semua pihak demi kesempurnaan skripsi ini.

Penulis menyampaikan terima kasih yang sebanyak-banyaknya kepada Orang Tua, Ayahanda Kasrang dan Ibunda Rosdiani yang telah mencurahkan kasih sayang, cukup sering memberikan semangat dan nasehat serta doa yang tiada hentinya demi kebaikan penulis di dunia dan di akhirat, serta saudari saya Ayu Fitriani yang telah memberikan segala dukungan, waktu, dan tenaganya kepada saya selama ini. Dan seluruh keluarga yang tidak bisa saya sebutkan satu-persatu, yang selama ini senantiasa mendukung secara moril dan materil dalam mengarungi lika-liku perjalanan kemahasiswaan saya sehingga mampu menyelesaikan skripsi ini. Penulisan hasil penelitian ini juga tidak terlepas dari

bantuan dan kerjasama dari berbagai pihak, oleh karena itu pada kesempatan ini penulis mengucapkan terima kasih kepada:

1. Bapak Prof. Drs. Hamdan Juhannis M.A, Ph.D sebagai Rektor UIN Alauddin Makassar beserta pembantu Rektor I,II,III dan IV.
2. Ibu dr. Syahtirah, Sp.A selaku Dekan Fakultas Kedokteran dan Ilmu Kesehatan bersama Wakil Dekan I,II,dan III.
3. Bapak Abdul Majid HR Lagu SKM, M.Kes. selaku ketua program kesehatan masyarakat.
4. Ibu Dr. Fatmawaty Mallapiang , SKM, M.Kes selaku pembimbing 1 dan Ibu Sukfitrianty Syahrir, SKM., M.Kes. selaku pembimbing 2 yang senantiasa memberikan dan meluangkan waktu dalam memberikan arahan serta masukan dalam penyusunan skripsi ini.
5. Ibu Ranti Ekasari, SKM., M.K.M selaku penguji kompetensi dan Pak Dr. H. A. Darussalam, M. Ag. Selaku penguji agama yang telah memberikan banyak masukan untuk perbaikan skripsi ini.
6. Bapak Gubernur Provinsi Sulawesi Selatan, Bupati Luwu Utara, Kepala PTSP Luwu Utara, Bapak Camat Malangke Barat, Bapak Kepala desa Waelawi yang telah mengizinkan peneliti untuk melanjutkan penelitian sehingga skripsi tersusun dengan baik.
7. Para Dosen Jurusan Kesehatan Masyarakat Fakultas Kedokteran dan Ilmu Kesehatan Universitas Islam Negeri Alauddin Makassar yang telah memberikan ilmu yang bermanfaat selama proses studi. Para staf Jurusan Kesehatan Masyarakat yang juga sangat membantu, serta segenap staf Tata Usaha di Fakultas Kedokteran dan Ilmu Kesehatan UIN Alauddin Makassar yang telah banyak berjasa dalam proses penyelesaian administrasi selama perkuliahan hingga penyelesaian skripsi ini.
8. Seluruh pekerja petani pengolah sagu yang telah bersedia sebagai responden penelitian sehingga peneliti dapat menyusun karya tulis ilmiah/ skripsi tanpa kendala apapun.
9. Seluruh rekan-rekan mahasiswa program studi Kesehatan Masyarakat, terkhusus peminatan Kesehatan dan Keselamatan Kerja ( K3) 2017 dan

kesmas A 2017, teman-teman PBL serta teman-teman seperjuangan KKN angkatan 64 yang mengabdikan di Desa Mappedeceng yang telah memberikan semangat, kritik dan saran serta dukungan kepada penulis.

10. Marlina Pratiwi yang telah memberikan segala dukungan, tenaga dan motivasinya kepada penulis selama ini.
11. Kepada teman seperjuangan skripsi Nurhalizah Hafifah, Vira Almunawira, Dian Eka Putri, Alifia Rizky Wardani, Nurhafidah, Irene Nurhaliza Haq, Iznil Adzimi dan Berliana Suroso yang telah membantu dalam penyelesaian skripsi ini.
12. Kepada Sahabat karib sejak duduk dibangku Sekolah Windi Lestari, Fadhlani Qurrata A'yun, Mutiara, dan Kirana yang telah memberikan dukungan serta doanya sebagai penyemangat dalam menyelesaikan skripsi ini.
13. Serta semua pihak yang telah membantu atas kelancaran penelitian dan penyusunan skripsi ini yang memberikan motivasi kepada penulis.

Akhirnya, semoga Allah SWT memberikan balasan yang setimpal kepada semua pihak yang telah membantu proses penyelesaian skripsi ini. Semoga penelitian ini dapat memberikan sumbangsih ilmu pengetahuan bagi seluruh pembaca, dan juga menjadi pemantik semangat bagi seluruh mahasiswa untuk terus berkarya dalam bidang penelitian. Penulis berharap, skripsi ini dapat memberikan manfaat bagi pembaca, pengembang ilmu pengetahuan, dan juga tentunya kepada penulis sendiri. Aamiin...

*Wassalamualaikum Warahmatullahi Wabarakatuh.*

Samata-Gowa, Oktober 2021  
Penulis,

**SURAHMA**  
**NIM: 70200117001**

## DAFTAR ISI

LEMBAR SAMPUL .....	i
LEMBAR PENGESAHAN .....	ii
KATA PENGANTAR .....	iii
DAFTAR ISI .....	vi
DAFTAR TABEL.....	viii
DAFTAR GAMBAR .....	xiv
DAFTAR BAGAN .....	xv
DAFTAR GRAFIK.....	xiii
ABSTRAK .....	xvi
BAB I PENDAHULUAN.....	1-17
A. Latar Belakang .....	1
B. Rumusan Masalah .....	5
C. Hipotesis Penelitian .....	5
D. Definisi Operasional dan Kriteria Objektif .....	6
E. Kajian Pustaka .....	11
F. Tujuan Penelitian .....	16
G. Manfaat Penelitian .....	17
BAB II TINJAUAN PUSTAKA.....	18-44
A. Tinjauan Umum Ergonomi .....	18
B. Tinjauan Umum <i>Work Related Musculoskeletal Disorder</i> .....	20
C. Tinjauan Umum Postur Kerja .....	31
D. Tinjauan Umum Usia.....	32
E. Tinjauan Umum Masa Kerja.....	32
F. Tinjauan Umum Kebiasaan Merokok.....	33
G. Tinjauan Umum <i>Rapid Entire Body Assessment (REBA)</i> .....	33
H. Tinjauan Tentang Petani pengolah sagu .....	40
I. Tinjauan Keislaman .....	42
J. Kerangka Teori dan Kerangka Konsep .....	44
BAB III METODE PENELITIAN.....	46-51

A. Jenis dan Lokasi Penelitian .....	46
B. Populasi dan Sampel Penelitian .....	46
C. Metode Pengumpulan Data.....	47
D. Instrumen Penelitian .....	47
E. Validitas dan Reliabilitas Instrumen .....	48
F. Teknik Pengelolaan dan Analisis Data .....	50
G. Penyajian Data .....	51
BAB IV HASIL DAN PEMBAHASAN .....	52-140
A. Hasil Penelitian .....	52
B. Pembahasan.....	113
BAB V PENUTUP.....	141-144
A. Kesimpulan .....	141
B. Saran.....	144
DAFTAR PUSTAKA	
LAMPIRAN	



UNIVERSITAS ISLAM NEGERI  
**ALAUDDIN**  
M A K A S S A R



## DAFTAR TABEL

Tabel 1.1	Kajian Pustaka .....	10
Tabel 2.1	Skor pergerakan Badan .....	34
Tabel 2.2	Skor pergerakan Leher.....	35
Tabel 2.3	Skor pergerakan Kaki .....	35
Tabel 2.4	Skor pembebanan atau <i>Force</i> .....	36
Tabel 2.5	Skor Pergerakan Lengan Atas .....	36
Tabel 2.6	Skor Pergerakan Lengan Bawah.....	37
Tabel 2.7	Skor Pergerakan Pergelangan Tangan.....	37
Tabel 2.8	Skor pada pegangan/Genggaman .....	38
Tabel 2.9	Tabel A Lembar Kerja REBA .....	38
Tabel 2.10	Tabel B Lembar Kerja REBA .....	38
Tabel 2.11	Tabel C Lembar Kerja REBA .....	39
Tabel 2.12	Tabel skor Aktivitas.....	39
Tabel 2.13	<i>Martiks Action Level</i> REBA .....	40
Tabel 4.1	Perubahan Kepemimpinan desa Waelawi .....	52
Tabel 4.2	Jumlah Penduduk Desa Waelawi .....	53
Tabel 4.3	Alur Proses Produksi Petani Pengolah Sagu Berdasarkan Tahap Kegiatan dan Frekuensi Gerakan di desa Waelawi Kecamatan Malangke Barat Kabupaten Luwu Utara .....	55
Tabel 4.4	Distribusi Frekuensi Responden Berdasarkan Umur Petani Pengolah Sagu di desa Waelawi Kecamatan Malangke Barat Kabupaten Luwu Utara Tahun 2021 .....	63
Tabel 4.5	Distribusi Frekuensi Responden Berdasarkan Jenis proses kerja Pengolah Sagu di desa Waelawi Kecamatan Malangke Barat Kabupaten Luwu Utara Tahun 2021 .....	64
Tabel 4.6	Distribusi Frekuensi Responden Berdasarkan Masa Kerja Petani Pengolah Sagu di desa Waelawi Kecamatan Malangke Barat Kabupaten Luwu Utara Tahun 2021 .....	64

Tabel 4.7	Rekapitulasi Hasil perhitungan penilaian postur kerja petani pengolah sagu Berdasarkan <i>Rapid Entire Body Assessment</i> (REBA).....	87
Tabel 4.8	Distribusi Frekuensi Responden Berdasarkan Tingkat Risiko Postur Kerja pada Petani Pengolah Sagu di desa Waelawi Kecamatan Malangke Barat kabupaten Luwu Utara tahun 2021 .....	88
Tabel 4.9	Distribusi Frekuensi Responden Berdasarkan Tingkat Keluhan WMSDs pada Petani Pengolah Sagu di desa Waelawi Kecamatan Malangke Barat kabupaten Luwu Utara Tahun 2021 .....	89
Tabel 4.10	Distribusi Frekuensi Responden Berdasarkan Tingkat Keparahan Merasakan keluhan WMSDs pada petani pengolah sagu di Desa Waelawi Kec. Malangke Barat Kab. Luwu Utara Tahun 2021 .....	90
Tabel 4.11	Distribusi Frekuensi Responden Berdasarkan Tingkat Keseringan Merasakan keluhan WMSDs pada petani pengolah sagu di Desa Waelawi Kec. Malangke Barat Kab. Luwu Utara Tahun 2021 .....	91
Tabel 4.12	Distribusi Frekuensi Responden Berdasarkan Kelompok Umur pada Petani Pengolah Sagu di Desa Waelawi, Kecamatan Malangke Barat Kabupaten Luwu Utara Tahun 2021 .....	93
Tabel 4.13	Distribusi Frekuensi Responden Berdasarkan Masa Kerja pada Petani Pengolah Sagu di Desa Waelawi Kecamatan Malangke Barat Kabupaten Luwu Utara Tahun 2021 .....	93
Tabel 4.14	Distribusi Frekuensi Responden Berdasarkan Kebiasaan Merokok pada Petani Pengolah Sagu di Desa Waelawi, Kecamatan Malangke Barat Kabupaten Luwu Utara Tahun 2021 .....	94

Tabel 4.15	Hubungan Antara Tingkat Risiko Postur Kerja dengan keluhan WMSDs pada petani pengolah Sagu di desa Waelawi, Kec. Malangke Barat Kab. Luwu Utara Tahun 2021 .....	95
Tabel 4.16	Hubungan Antara Tingkat risiko postur kerja dengan keluhan WMSDs pada proses penebangan petani pengolah Sagu di desa Waelawi Kec. Malangke Barat Kab. Luwu Utara Tahun 2021 .....	96
Tabel 4.17	Distribusi Frekuensi Responden Berdasarkan keluhan WMSDs dengan tingkat risiko postur kerja pada Proses Penebangan Pengolahan sagu .....	97
Tabel 4.18	Hubungan Antara Tingkat Risiko Postur kerja dengan keluhan WMSDs pada proses pemindahan petani pengolah Sagu di desa Waelawi Kec. Malangke Barat Kab. Luwu Utara Tahun 2021 .....	98
Tabel 4.19	Distribusi Frekuensi Responden Berdasarkan keluhan WMSDs dengan tingkat risiko postur kerja pada Proses Pemindahan Pengolahan sagu .....	99
Tabel 4.20	Hubungan Antara Tingkat risiko postur kerja dengan keluhan WMSDs pada proses pembelahan petani pengolah Sagu di desa Waelawi Kec. Malangke Barat Kab. Luwu Utara Tahun 2021 .....	100
Tabel 4.21	Distribusi Frekuensi Responden Berdasarkan keluhan WMSDs dengan tingkat risiko postur kerja pada Proses Pembelahan Pengolahan sagu .....	101
Tabel 4.22	Hubungan Antara Tingkat risiko postur kerja dengan keluhan WMSDs pada proses pamarutan petani pengolah Sagu di desa Waelawi Kec. Malangke Barat Kab. Luwu Utara Tahun 2021. ...	102
Tabel 4.23	Distribusi Frekuensi Responden Berdasarkan keluhan WMSDs dengan tingkat risiko postur kerja pada Proses Pamarutan Pengolahan sagu .....	103

Tabel 4.24	Hubungan Antara Tingkat risiko postur kerja dengan keluhan WMSDs pada proses pengangkatan petani pengolah Sagu di desa Waelawi Kec. Malangke Barat Kab. Luwu Utara Tahun 2021 .....	104
Tabel 4.25	Distribusi Frekuensi Responden Berdasarkan keluhan WMSDs dengan tingkat risiko postur kerja pada Proses Pengangkatan Pengolahan sagu.....	105
Tabel 4.26	Hubungan Antara Tingkat risiko postur kerja dengan keluhan WMSDs pada proses penyaringan petani pengolah Sagu di desa Waelawi Kec. Malangke Barat Kab. Luwu Utara Tahun 2021 .....	106
Tabel 4.27	Distribusi Frekuensi Responden Berdasarkan keluhan WMSDs dengan tingkat risiko postur kerja pada Proses Penyaringan Pengolahan sagu .....	106
Tabel 4.28	Hubungan Antara Tingkat risiko postur kerja dengan keluhan WMSDs pada proses pengemasan sagu di desa Waelawi Kec. Malangke Barat Kab. Luwu Utara Tahun 2021 .....	108
Tabel 4.29	Distribusi Frekuensi Responden Berdasarkan keluhan WMSDs dengan tingkat risiko postur kerja pada Proses Pembungkusan Pengolahan sagu.....	108
Tabel 4.30	Hubungan Antara Umur dengan keluhan WMSDs pada petani pengolah Sagu di desa Waelawi, Kec. Malangke Barat Kab. Luwu Utara Tahun 2021 .....	110
Tabel 4.31	Hubungan Antara Masa Kerja dengan keluhan WMSDs pada petani pengolah Sagu di desa Waelawi, Kec. Malangke Barat Kab. Luwu Utara Tahun 2021 .....	111
Tabel 4.32	Hubungan Antara Kebiasaan Merokok dengan keluhan WMSDs pada petani pengolah Sagu di desa Waelawi, Kec. Malangke Barat Kab. Luwu Utara Tahun 2021 .....	112

Tabel 4.33	Tingkat Risiko Postur Kerja petani pengolah sagu di desa Waelawi Kec. Malangke Barat Kab. Luwu Utara Tahun 2021 .....	114
Tabel 4.34	Skor REBA per Bagian Tubuh Petani Pengolah Sagu di desa Waelawi Kec. Malangke Barat Kab. Luwu Utara Tahun 2021 .....	116



UNIVERSITAS ISLAM NEGERI  
**ALAUDDIN**  
 M A K A S S A R

## DAFTAR GAMBAR

Gambar 2.1	Pembagian Tubuh <i>Nordic Body Map</i> .....	30
Gambar 2.2	Kondisi Badan.....	34
Gambar 2.3	Kondisi Leher.....	35
Gambar 2.4	Kondisi Kaki.....	35
Gambar 2.5	Kondisi Lengan Atas.....	36
Gambar 2.6	Kondisi Lengan Bawah.....	37
Gambar 2.7	Kondisi Pergelangan Tangan.....	37
Gambar 4.1	Proses Penebangan Pohon.....	57
Gambar 4.2	Proses Pemindahan.....	58
Gambar 4.3	Proses Pembelahan.....	59
Gambar 4.4	Proses Pamarutan.....	59
Gambar 4.5	Proses Pengangkatan.....	61
Gambar 4.6	Proses Penyaringan.....	61
Gambar 4.7	Proses Pengemasan Sagu.....	62
Gambar 4.8	Postur Tubuh Pekerja pada Proses Penebangan Pohon.....	65
Gambar 4.9	Postur Tubuh Pekerja pada Proses Pemindahan.....	68
Gambar 4.10	Postur Tubuh Pekerja pada Proses Pembelahan.....	72
Gambar 4.11	Postur Tubuh Pekerja pada Proses Pamarutan.....	71
Gambar 4.12	Postur Tubuh Pekerja pada Proses Pengangkatan.....	77
Gambar 4.13	Postur Tubuh Pekerja pada Proses Penyaringan.....	80
Gambar 4.14	Postur Tubuh Pekerja pada Proses Pengemasan Sagu.....	83

UNIVERSITAS ISLAM NEGERI  
**ALAUDDIN**  
M A K A S S A R

## DAFTAR BAGAN

Bagan 2.1	Skema Alur pengolahan Sagu .....	41
Bagan 2.2	Kerangka Teori.....	44
Bagan 2.3	Kerangka Konsep .....	45
Bagan 4.1	Rekapitulasi Penilaian Total Skor REBA pada Proses Penebangan .....	66
Bagan 4.2	Rekapitulasi Penilaian Total Skor REBA pada Proses Pemindahan.....	69
Bagan 4.3	Rekapitulasi Penilaian Total Skor REBA pada Proses Pembelahan .....	72
Bagan 4.4	Rekapitulasi Penilaian Total Skor REBA pada Proses Pemarutan.....	75
Bagan 4.5	Rekapitulasi Penilaian Total Skor REBA pada Proses Pengangkatan .....	78
Bagan 4.6	Rekapitulasi Penilaian Total Skor REBA pada Proses Penyaringan.....	81
Bagan 4.7	Rekapitulasi Penilaian Total Skor REBA pada Proses Pengemasan Sagu.....	85

UNIVERSITAS ISLAM NEGERI  
**ALAUDDIN**  
M A K A S S A R

## DAFTAR GRAFIK

Grafik 4.1.	Distribusi Responden Frekuensi Keluhan WMSDs proses penebangan pengolahan sagu di desa Waelawi Kecamatan Malangke Barat Kabupaten Luwu Utara Tahun 2021 .....	67
Grafik 4.2.	Distribusi Responden Frekuensi Keluhan WMSDs pada proses pemindahan pengolahan sagu di desa Waelawi Kecamatan Malangke Barat Kabupaten Luwu Utara Tahun 2021 .....	70
Grafik 4.3	Distribusi Responden Berdasarkan Frekuensi Keluhan WMSDs pada pembelahan pengolahan sagu di desa Waelawi Kecamatan Malangke Barat Kabupaten Luwu Utara Tahun 2021.....	73
Grafik 4.4	Distribusi Responden Berdasarkan Frekuensi Merasakan Keluhan WMSDs pada proses pamarutan pengolahan sagu di desa Waelawi Kecamatan Malangke Barat Kabupaten Luwu Utara Tahun 2021.....	76
Grafik 4.5	Distribusi Responden Berdasarkan Frekuensi Keluhan WMSDs pada proses pengangkatan pengolahan sagu di desa Waelawi Kecamatan Malangke Barat Kabupaten Luwu Utara Tahun 2021.....	79
Grafik 4.6	Distribusi Responden Berdasarkan Frekuensi Keluhan WMSDs pada proses penyaringan pengolahan sagu di desa Waelawi Kecamatan Malangke Barat Kabupaten Luwu Utara Tahun 2021.....	82
Grafik 4.7	Distribusi Responden Berdasarkan Frekuensi Keluhan WMSDs pada proses pengemasan sagu di desa Waelawi Kecamatan Malangke Barat Kabupaten Luwu Utara Tahun 2021 .....	86



## ABSTRAK

**Nama** :Surahma  
**NIM** :70200117001  
**Judul** :Faktor Determinan *Work Related Musculoskeletal Disorders* (WMSDs) pada Petani Pengolah Sagu di Desa Waelawi Kecamatan Malangke Barat Kabupaten Luwu Utara Tahun 2021

---

Petani Pengolah sagu termasuk pekerja informal, Salah satu masalah yang sering terjadi pada pekerja informal yaitu keluhan *Work Related Musculoskeletal Disorders* (WMSDs). Menurut *Work Health Organization* (WHO), WMSDs merupakan salah satu bagian dari PAK dan merupakan penyumbang utama kecatatan mencapai angka 149 juta kasus didunia. Penelitian ini bertujuan untuk mengetahui faktor determinan (postur kerja, umur, masa kerja, dan kebiasaan merokok) *Work Related Musculoskeletal Disorders* (WMSDs) pada Petani Pengolah Sagu di Desa Waelawi Kecamatan Malangke Barat Kabupaten Luwu Utara. Analisis bivariat dengan uji statistik *Chi Square* dan uji alternatifnya yaitu uji *Fisher*. Pengambilan Sampel dengan teknik total *sampling*. Responden dianalisis menggunakan skoring *Rapid Entirely Body Assessment* (REBA) serta mengisi kuesioner *Nordic Body Map* (NBM). Hasil penelitian menunjukkan ada hubungan antara *Work Related Musculoskeletal Disorders* (WMSDs) dengan postur kerja ( $p=0,000$ ), umur ( $p=0,004$ ), masa kerja ( $p=0,006$ ), dan kebiasaan merokok ( $p=0,010$ ). Untuk mengurangi risiko postur kerja yang dapat menyebabkan keluhan WMSDs pada pekerja, Pemilik usaha sebaiknya menyediakan fasilitas kerja yang ergonomis, dan istirahat beberapa menit ketika tubuh mulai merasakan kelelahan atau otot mulai tegang.

**Kata Kunci:** Faktor determinan, Petani Pengolah Sagu, Postur kerja, WMSDs

UNIVERSITAS ISLAM NEGERI  
ALAUDDIN  
MAKASSAR

## ABSTRACT

**Name** :Surahma  
**NIM** :70200117001  
**Title** :Determinants of Work Related Musculoskeletal Disorders (WMSDs) in Sago Farmers in Waelawi Village West Malangke District North Luwu Regency in 2021

---

Sago processing farmers are informal workers. One of the problems that often occurs in informal workers is complaints of Work Related Musculoskeletal Disorders (WMSDs). According to the Work Health Organization (WHO), WMSDs are one part of the PAK and are the main contributor to records reaching 149 million cases in the world. This study aims to determine the determinant factors (work posture, age, years of service, and smoking habits) Work Related Musculoskeletal Disorders (WMSDs) in Sago Processing Farmers in Waelawi Village, West Malangke District, North Luwu Regency. Bivariate analysis with Chi Square statistical test and the alternative test is Fisher's exact test. Sampling with total sampling technique. Respondents were analyzed using Rapid Entirely Body Assessment (REBA) scoring and filled out the Nordic Body Map (NBM) questionnaire. The results showed that there was a relationship between Work Related Musculoskeletal Disorders (WMSDs) and work posture ( $p=0.000$ ), age ( $p=0.004$ ), years of service ( $p=0.006$ ), and smoking habits ( $p=0.010$ ). To reduce the risk of work postures that can cause WMSDs complaints to workers, business owners should provide ergonomic work facilities, and rest for a few minutes when the body begins to feel tired or muscles start to tense.

**Keyword:** *Deteminant Factors, Sago Processing Farmer, Work Posture, WMSDs*

UNIVERSITAS ISLAM NEGERI  
**ALAUDDIN**  
M A K A S S A R

## **BAB I**

### **PENDAHULUAN**

#### ***A. Latar Belakang Masalah***

Petani pengolah sagu (*Metroxylon Sp*) merupakan salah satu pekerjaan mengolah tanaman sagu menjadi pati yang biasa dikonsumsi oleh masyarakat, Tanaman sagu merupakan salah satu bahan pangan yang sudah dikenal sebagian masyarakat Indonesia.

Daerah-daerah yang termasuk penghasil tanaman sagu di Indonesia adalah Sulawesi Tenggara, Papua, Maluku, Papua Barat, Sulawesi Selatan, Kalimantan Tengah, Nanggroe Aceh Darussalam, dan juga Riau. di daerah tersebut keberadaan dianggap sangat penting, mengingat olahan sagu tersebut digunakan sebagai makanan pokok, selain itu tanaman sagu juga dimanfaatkan dalam berbagai keperluan di luar bidang kuliner.

Di Sulawesi Selatan keberadaan sagu terdapat di berbagai daerah di wilayah Luwu Raya seperti Luwu, Luwu Utara, dan Luwu Timur, yang merupakan kawasan pengembangan tanaman sagu dengan potensi yang besar. Kabupaten Luwu Utara dikenal sebagai daerah penghasil sagu terbesar di Sulawesi Selatan. Pada tahun 2017 luas lahan sagu mencapai 1790 hektar dengan hasil produksi mencapai 1.960 ton. Luas lahan sagu terbesar terdapat di kecamatan Malangke Barat dengan luas lahan mencapai 1.061 hektar dengan hasil panen mencapai 1.198 ton pada tahun 2017 (Utara, 2018).

Di Kabupaten Luwu Utara hampir setiap daerah dapat ditemukan tanaman sagu, mengingat tingginya persentase atau seringnya masyarakat kabupaten Luwu Utara mengonsumsi sagu dan merupakan makanan pokok kedua setelah beras, adapun salah satu daerah penghasil sagu di kecamatan Malangke Barat yaitu desa Waelawi, di mana pada desa tersebut tanaman sagu telah lama tumbuh subur dikarenakan banyaknya daerah rawa sehingga tanaman sagu dapat tumbuh dengan subur secara alami.

Tepung sagu dibuat dengan cara mengolah batang sagu menjadi tepung sagu atau menggantikan makanan pokok beras atau bisa juga dijadikan tepung beras. Industri ini merupakan mata pencaharian petani untuk mengolah tanaman sagu khususnya yang berada di daerah rawa. Proses kerja pengolahan sagu adalah memilih pohon umur 8 tahun, menebang pohon, merobek batang sagu, kemudian menggunakan cara manual dan mekanis, memeras, mengendapkan dan mengemas sari pohon sagu untuk menyelesaikan proses grading/sedimentasi selama 1 hari.

Seorang pekerja harus memiliki keseimbangan antara tubuh dan juga fisiknya agar dapat dikatakan sebagai kinerja yang ergonomis. Melalui postur kerja yang ergonomis maka kinerja pekerja tersebut juga akan meningkat serta efisien (Jalajuwita & Paskarini, 2015). Mengingat kegiatan yang dibutuhkan memerlukan usaha yang cukup tinggi seperti kegiatan mengangkat dan memeras sehingga tidak memungkinkan hal-hal terkait masalah keluhan atau gangguan dapat dirasakan. Adapun keluhan utama yang biasanya dirasakan oleh seorang pekerja yakni nyeri atau pegal pada otot skeletal. Setiap kegiatan yang melibatkan aktivitas otot terutama tulang belakang yang berfungsi agar menjaga posisi kerja agar tetap seimbang serta koordinasi keseimbangan yang baik. Selain itu, segala aktivitas yang dilakukan pun akan berdampak pada berbagai masalah, salah satunya yaitu masalah kesehatan kerja. Adapun salah satu masalah kesehatan kerja atau penyakit akibat kerja yang disebabkan karena sikap kerja atau postur kerja menyimpang/tidak ergonomis yaitu *Musculoskeletal Disorders* (MSDs) (Tarwaka, 2004).

Menurut data *World Health Organisation* (2020), keluhan *Musculoskeletal* ini dirasakan berbeda berdasarkan usia dan diagnosis setiap penderitanya, selain itu orang-orang dengan berbagai usia juga berpengaruh salah satunya adalah Negara dengan penghasilan tinggi yang berjumlah 441 juta orang, kemudian diikuti pada kawasan pasifik barat dengan jumlah 427 juta kemudian wilayah Asia Tenggara dengan jumlah 369 juta. Kondisi *Musculoskeletal Disorder* merupakan penyumbang terbesar dengan disabilitas di seluruh dunia yang mencapai 149 juta Kasus, dengan 17% seluruh dunia (WHO, 2020).

Analisis terbaru *Global Burden of Disease* (GBD) mengungkapkan bahwa sekitar 1,71 miliar orang secara global berpotensi atau memiliki kondisi *Musculoskeletal* (Cieza et al., 2020). Berdasarkan data *Health and Safety Executive* (2020) bahwa pada tahun 2019/2020 di Inggris, kasus baru mencapai 480,000 kasus dengan kasus tungkai atas atau leher sebanyak 212,000 (44%), punggung sebanyak 176,000 (37%), dan tungkai bawah sebanyak 93,000 (19%) yang mengakibatkan waktu kerja hilang akibat *Musculoskeletal Disorders* (8,9 juta kasus) (HSE, 2020). Penyumbang lain dalam beban keseluruhan kondisi MSDs yakni patah tulang dengan jumlah 436 juta penderita di dunia, osteoarthritis (343 juta), cedera lainnya (305 juta), sakit leher (222 juta) amputasi (175 juta) dan rheumatoid arthritis (14 juta) (Cieza et al., 2020).

Berdasarkan hasil Riskesdas (2018), prevalensi penyakit sendi berdasarkan hasil riset diagnosis dokter yakni mencapai 713.783 orang (7,30%). Berdasarkan daerah, prevalensi diagnosis dokter tertinggi yaitu di Aceh (13,26%), kemudian diikuti Bengkulu (12,1%), Bali (10,46%) dan Papua (10,43%) dan Sulawesi Selatan berada pada peringkat 10 (6,9%). Untuk aspek pekerjaan prevalensi penyakit sendi yaitu pada petani/buruh tani, pengangguran, PNS/TNI/Polri/BUMN/BUMD, Nelayan, Wiraswasta dan buruh. Sedangkan berdasarkan tempat tinggal keluhan pada sendi paling banyak dirasakan oleh penduduk yang tinggal di daerah pedesaan dibandingkan dengan daerah perkotaan. Berdasarkan wawancara yang di diagnosa oleh dokter bahwa prevalensi penyakit sendi tersebut seiring bertambahnya usia seseorang maka akan semakin meningkat (Riskesdas, 2018).

Keluhan *Work Related Musculoskeletal Disorders* (WMSDs) disebabkan karena beberapa faktor, seperti faktor individu/pekerja (masa kerja, kebiasaan merokok, IMT serta jenis kelamin), kemudian faktor lingkungan kerja (Postur kerja, frekuensi, beban, dan durasi) dan juga faktor psikososial di tempat kerja. Menurut penelitian Agus Santosa dan Dwi Kuat Ariska (2018) mengenai faktor penyebab MSDs pada pekerja batik menyatakan bahwa terdapat hubungan jenis kelamin, usia, lama kerja, posisi kerja, serta jam kerja dengan kejadian MSDs (Santosa & Ariska, 2018). Sedangkan menurut penelitian Rizka Widitya dan

Entianopa (2020) menyatakan bahwa terdapat hubungan dan ukuran tubuh dengan kejadian Muskuloskeletal sedangkan tidak memiliki hubungan dengan kebiasaan merokok (Rizka Widitia, Entianopa, 2020).

Berdasarkan survey pendahuluan yang dilakukan, proses kerja meliputi dari penebangan pohon, pamarutan yang dilakukan dengan 2 metode yaitu dengan bantuan mesin dan secara manual, pemerasan pada hasil parutan untuk mengambil saripati dari batang sagu, kemudian melakukan pembungkusan setelah dilakukan proses sedimentasi selama 1 hari. Pekerja yang terlibat dalam proses yang terdiri dari 4 bagian ini sangat dipengaruhi oleh postur kerja, serta performa tubuh pekerja dalam melakukan pekerjaannya.

Berdasarkan survey awal yang dilakukan peneliti terhadap 10 orang petani yang ada di desa Waelawi, Kecamatan Malangke Barat, Kabupaten Luwu Utara pada tanggal 24 Februari 2021, ditemukan bahwa semua petani pengolah sagu yang merasakan beberapa keluhan, baik itu dalam keadaan melakukan pekerjaannya maupun setelah bekerja, pekerja mengalami adanya rasa ketidaknyamanan atau keluhan pada bagian tubuh seperti rasa nyeri, kaku, dan pegal-pegal pada berbagai bagian tubuh mulai dari bahu, otot, leher, tangan, kaki dan punggung mereka. Di antara semua petani pengolah sagu yang mengalami keluhan skeletal, terdapat 4 (40%) petani pengolah sagu mengalami keluhan pada bahu, 5 (50%) petani pengolah sagu mengalami keluhan pada leher, 7 (70%) petani pengolah sagu mengalami keluhan pada pinggang, 6 (60%) petani pengolah sagu mengalami keluhan pada punggung, 5 (50%) petani pengolah sagu mengalami keluhan pada bagian tangan, 4 (40%) petani pengolah sagu mengalami keluhan pada pergelangan tangan, dan 4 (40%) yang menderita keluhan pada kaki. Hal ini disebabkan oleh kekuatan otot pekerja yang berlebihan dan juga durasi kerja di atas batas normal yang kemudian diperparah karena sikap kerja menyimpang sehingga meningkatkan timbulnya nyeri pada sendi/otot. Penyebab lainnya yakni seperti pada proses pengerjaan yang masih dilakukan secara manual, seperti proses pengangkatan atau pemindahan batang pohon yang telah ditebang dan pengerjaan yang dilakukan dengan beberapa gerakan berulang (seperti memeras dan menggiling/memarut). Proses ini disebut dengan proses

manual/ manual handling, kemudian proses pengencangan bagian-bagian dan pembungkusnya diselesaikan dengan cara membungkuk dan duduk.

Berdasarkan permasalahan tersebut, peneliti berinisiatif untuk meneliti mengenai faktor determinan yang berhubungan dengan *Work Related Musculoskeletal Disorders* (WMSDs) pada petani pengolah sagu, pengukuran risiko keluhan WMSDs dengan menggunakan metode *Rapid Entire Body Assessment* (REBA) sesuai ketentuan REBA *Worksheet* tahun 2004. sedangkan untuk pengukuran risiko *Work Related Musculoskeletal Disorder* yakni menggunakan *Nordic Body Map* (NBM) yang sudah terstandarisasi. Hal tersebut dilakukan agar dapat mengetahui sebagaimana ergonomis petani pengolah sagu dalam melakukan setiap proses kerja.

### **B. Rumusan Masalah**

Adapun rumusan masalah dalam penelitian ini adalah apakah ada hubungan faktor determinan (postur kerja, umur, masa kerja, dan kebiasaan merokok) terhadap *Work Related Musculoskeletal Disorders* (WMSDs) pada petani pengolah sagu yang ada di Desa Waelawi, Kecamatan Malangke Barat, Kabupaten Luwu Utara.

### **C. Hipotesis Penelitian**

Hipotesis alternatif ( $H_a$ ) dalam penelitian ini yaitu:

- a. Ada hubungan antara postur kerja dengan keluhan WMSDs pada Petani Pengolah Sagu.
- b. Ada hubungan antara umur dengan keluhan WMSDs pada Petani Pengolah Sagu
- c. Ada hubungan antara masa kerja dengan keluhan WMSDs pada Petani Pengolah Sagu
- d. Ada hubungan antara kebiasaan Merokok dengan keluhan WMSDs pada Petani Pengolah Sagu

Hipotesis Nol ( $H_0$ ) dalam penelitian ini yaitu:

- a. Tidak ada hubungan antara postur kerja dengan keluhan WMSDs pada Petani Pengolah Sagu.

- b. Tidak ada hubungan antara umur dengan keluhan WMSDs pada Petani Pengolah Sagu
- c. Tidak ada hubungan antara masa kerja dengan keluhan WMSDs pada Petani Pengolah Sagu
- d. Tidak ada hubungan antara kebiasaan Merokok dengan keluhan WMSDs pada Petani Pengolah Sagu

#### **D. Devinisi Operasional dan Ruang Lingkup Penelitian**

Terdapat beberapa istilah dalam penelitian ini, di antaranya yaitu, *Musculoskeletal Disorders* (MSDs)/ *Work Related Musculoskeletal Disorders* (WMSDs), Postur kerja, *Rapid Entire Body Assessment* (REBA), dan juga kuesioner *Nordic Body Map* (NBM).

##### **1. Definisi Operasional**

###### **a. Tingkat Keparahan Keluhan *Work Related Musculoskeletal Disorders* (WMSDs)**

Tingkat Keluhan pada penelitian ini yaitu keluhan yang dirasakan oleh responden pada bagian otot/ sendi mulai dari yang sangat ringan sampai dengan keluhan sangat nyeri. Pengukuran yang digunakan yakni kuesioner *Nordic Body Map* (NBM).

###### **Kriteria Objektif:**

Tidak ada keluhan : Jika total NBM 28

Keluhan Ringan : Jika total NBM 29-56

Keluhan Sedang : Jika total NBM 57-84

Keluhan Berat : Jika total NBM 85-112

###### **b. Tingkat Keseringan Keluhan *Work Related Musculoskeletal Disorders* (WMSDs)**

Tingkat keseringan dalam penelitian ini yaitu keluhan pada otot/sendi mulai dari sangat sering sampai dengan jarang dirasakan oleh responden, dikatakan sangat sering apabila responden setiap hari merasakan keluhan WMSDs, Sering apabila responden mengalami keluhan sekali dalam seminggu, cukup sering apabila responden merasakan keluhan sekali dalam sebulan, dan Jarang apabila



responden merasakan keluhan sekali dalam setahun. Pengukuran yang digunakan yakni kuesioner *Nordic Body Map* (NBM).

**Kriteria Objektif:**

- Jarang : Jika total menurut *Nordic Body Map* adalah 28
- Cukup sering : Jika total menurut *Nordic Body Map* adalah 29-56
- Sering : Jika total menurut *Nordic Body Map* adalah 57-84
- Sangat Sering : Jika total menurut *Nordic Body Map* adalah 85-112

**c. Tingkat Risiko Postur kerja**

Tingkat risiko Postur kerja dalam penelitian ini yaitu risiko posisi tubuh responden pada saat bekerja sebagai Petani pengolah sagu mulai dari proses penebangan, pemindahan, pembelahan, pamarutan, pengangkatan, penyaringan dan pembungkusan.

**Kriteria Objektif:**

- Risiko sangat rendah :Jika skor total yang diperoleh untuk perhitungan postur tubuh responden berdasarkan REBA dengan skor 1 (tidak perlu adanya perbaikan).
- Risiko rendah :Jika skor total yang diperoleh untuk perhitungan postur tubuh responden berdasarkan *Rappid Entire Body Assesment* skornya adalah 2-3 (mungkin di perlukan perbaikan).
- Risiko sedang :Jika skor total yang diperoleh untuk perhitungan postur tubuh responden berdasarkan *Rappid Entire Body Assesment* skornya adalah 4-7 (di perlukan perbaikan).
- Risiko Tinggi :Jika skor total yang diperoleh untuk perhitungan postur tubuh responden berdasarkan *Rappid Entire Body Assesment*

skornya adalah 8-10 (di perlukan perbaikan segera).

Risiko Sangat Tinggi :Jika skor total yang diperoleh untuk perhitungan postur tubuh responden berdasarkan *Rappid Entire Body Assesment* skornya adalah 11-15 (di perlukan perbaikan saat ini juga).

#### **d. Umur/Usia**

Usia dalam penelitian ini dihitung berdasarkan tahun kelahiran responden sampai dengan penelitian ini di lakukan. Dasar standar obyektif untuk variabel usia menurut (Suryanto, D., Ginanjar, R., & Fathimah, 2020)

##### ***Kriteria Objektif:***

Berisiko : Jika responden berusia  $\geq 35$  tahun

Tidak Berisiko : Jika responden berusia  $< 35$  tahun

#### **e. Masa kerja**

Masa kerja penelitian ini adalah waktu yang digunakan responden mulai dari pertama kali pekerja sebagai pengolah sagu sampai dengan penelitian ini di lakukan (tahun).Dasar standar obyektif untuk variabel masa kerja menurut (Septiani, 2017b).

##### ***Kriteria Objektif:***

Berisiko : Jika responden bekerja sebagai pengolah sagu selama  $> 3$  tahun

Tidak Berisiko : Jika responden bekerja sebagai pengolah sagu selama  $\leq 3$  tahun

#### **f. Kebiasaan merokok**

Kebiasaan merokok dalam penelitian ini adalah aktivitas merokok yang dilakukan responden sampai dengan penelitian ini berlangsung. Berikut ini adalah kriteria obyektif untuk variabel kebiasaan merokok, menurut (Mukaromah et al., 2017).

**Kriteria Objektif:**

Merokok : Jika responden memiliki kebiasaan merokok

Tidak Merokok :Jika responden tidak merokok/telah berhenti merokok

**g. Petani pengolah sagu**

Petani pengolah sagu dalam penelitian ini adalah responden yang dipekerjakan tetap sebagai pengolah sagu mulai dari proses penebangan, pemindahan, pembelahan, pamarutan, pengangkatan, penyaringan, dan pengemasan sagu.

**Kriteria Objektif:**

Ya :Jika responden merupakan pekerja tetap yang melakukan pengolahan sagu mulai dari proses penebangan, pemindahan, pembelahan, pamarutan, pengangkatan, penyaringan, dan pengemasan sagu.

Tidak :Jika tidak sesuai dengan kriteria diatas

**2. Ruang lingkup penelitian**

Adapun ruang lingkup dalam penelitian ini antara lain :

- a. Responden penelitian adalah mereka yang telah bekerja minimal 1 tahun sebagai petani pengolah sagu
- b. Mengamati postur kerja petani pengolah sagu dan keluhan responden tentang penyakit *Work Related Muskuloskeletal Disorder* di tempat kerja.
- c. Peneliti memperoleh data penelitian berdasarkan observasi langsung di tempat pengolahan sagu pada petani pengolah sagu yang mengeluhkan penyakit *Work Related Muskuloskeletal Disorder*.
- d. Metode yang digunakan untuk melihat tingkat risiko petani pengolah sagu adalah *Rapid Entire Body Assessment (REBA)*.
- e. Alat untuk menilai keluhan musculoskeletal disorder pada petani pengolah sagu adalah kuesioner *Nordic Body Map (NBM)*/

*E. Kajian pustaka*

**Tabel 1.1**  
**Kajian Pustaka**

No.	Nama penulis	Judul artikel	Karakteristik variabel			Hasil
			Variabel	Jenis dan metode penelitian	Sampe l	
1.	E-Biomedik, Volume 8, Nomor 1, 144-149 Oleh: (Pandey et al., 2020)	Analisis Postur Kerja Dan Keluhan Muskuloskeletal Pada Petani Pemetik Cengkeh Di Kabupaten Minahasa Selatan	Variabel dependen yaitu postur kerja dan variabel independen yaitu <i>Musculoskeletal Disorder</i>	Penelitian ini menggunakan metode <i>survei analitik</i> dengan rancangan <i>study cross sectional</i> . Instrumen penelitian menggunakan kuesioner Nordic Body Map	60 orang	Sebagian besar petani cengkeh melaporkan mengalami keluhan Muskuloskeletal yang sedang (68,3%). Keluhan tertinggi yang dirasakan responden ada pada bagian kaki yaitu 98,3% dan keluhan kedua tertinggi ada pada bagian pergelangan tangan yaitu 96,7%. Kemudian hasil uji menyatakan bahwa ada hubungan postur kerja dengan keluhan MSDs.
2.	Jurnal Ergonomi indonesia Vol. 05 No.01. Oleh: (Revadi et al., 2019)	Prevalensi Dan Faktor-Faktor Penyebab Musculoskeletal Disorders Pada Operator Gudang Industri Ban PT X Tangerang	Faktor usia, berat badan, pendidikan terakhir dan lama kerja serta postur kerja. Dan keluhan <i>Musculoskeletal</i>	Penelitian menggunakan kuesioner NBM	30 orang	Hasil penelitian menunjukkan bahwa tingkat MSDs tertinggi pada operator gudang ban PT X terjadi di bagian punggung bawah. Faktor penyebabnya adalah usia, berat badan, pendidikan terakhir dan lama bekerja. Untuk mengurangi risiko musculoskeletal disorders perlu

		Indonesia	<i>Disorders.</i>			dilakukan pengawasan postur kerja dan perancangan lingkungan kerja yang melibatkan seluruh anggota perusahaan.
3.	International Conference on Industrial and System Engineering/ Vol 337 Oleh: (Maryani et al., 2018)	Musculoskeletal disorder survey for pond workers	Variabel dependen yaitu keluhan pada anggota, variabel independen yaitu keluhan <i>musculoskeletal disorders.</i>	Instrumen menggunakan kuesioner NBM	73 orang	Hasilnya adalah terdapat 5 bagian tubuh pekerja yang mengalami keluhan utama, yaitu bahu, punggung, pinggang, dan pergelangan kaki dengan tingkat nyeri sedang tanpa tindak lanjut
4.	International Journal of System Assurance and Engineering and Management Oleh: (Mishra & Satapathy, 2019)	An Assessment and Analysis of Musculoskeletal Disorders (MSDs) of Odisha Farmers in India	Variabel dependen yaitu keluhan pada anggota tubuh, dan postur kerja. variabel independen yaitu keluhan <i>musculoskeletal disorders.</i>	Penelitian ini menggunakan metode pengukuran RULA dan pemodelan struktur interpretif total.	114 orang	Dari penelitian ini, dapat diamati bahwa hampir semua anggota tubuh petani seperti leher, bahu, punggung atas dan bawah, siku, pergelangan tangan, paha, lutut, dan pergelangan kaki menjadi sasaran untuk gangguan <i>muskuloskeletal</i> . Frekuensi mengangkat beban atau membawa beban berat, penanganan benda berbentuk canggung harus diabaikan atau direduksi menjadi hindari gangguan <i>muskuloskeletal</i>
5.	Occupational Medicine, Volume	The painful truth: work-related	Variabel dependen yaitu	Survei kuesioner cross-sectional dari ahli bedah	2058 orang	Dari 2058 penerima, 329 (16%) menanggapi; 137 (42%) ahli bedah

	70, Issue 1. Oleh: (Kasenda et al., 2020)	musculoskeletal disorders in Australian surgeons	usia, jenis kelamin, Indeks Massa Tubuh (BMI) sedangkan variabel independen yaitu keluhan <i>Musculoskeletal Disorder</i> .	dan peserta pelatihan bedah di seluruh Australia. Kami mengumpulkan data tentang demografi, sifat pekerjaan operasi reguler, jam kerja / operasi per minggu, dan prevalensi dan keparahan gangguan muskuloskeletal berdasarkan Kuesioner Muskuloskeletal Nordic. menilai hubungan antara prediktor kategorik dan nyeri selama 7 hari dan 12 bulan menggunakan uji chi-square Pearson. Kami menilai asosiasi yang melibatkan variabel berkelanjutan menggunakan uji-t Student. Tes dua sisi dan dinilai pada tingkat alpha 5%.		melaporkan nyeri bahu, leher atau punggung atas dalam periode 7 hari, 245 (75%) melaporkan nyeri dan 101 (31%) mengalami nyeri yang mencegah kerja normal dalam periode 12 bulan. Prediktor yang signifikan dari peningkatan prevalensi termasuk jenis kelamin perempuan ( $P < 0,001$ ), penurunan usia ( $P < 0,01$ ) dan lebih sedikit tahun kerja ( $P < 0,01$ ). Indeks massa tubuh (BMI) dan cara praktik tidak secara signifikan mempengaruhi prevalensi WRMD.
6.	Archives of Hygiene	Effectiveness of	Postur kerja	Metode penelitian ini	295	• Didapatkan bahwa angka untuk

	<p>Sciences, Volume 8, Nomor 3.          Oleh : (Mohsen Sadeghi Yarandi, Ahmad Soltanzadeh, Alireza Koochpaei, Ali Asghar Sajedian, Vahid Ahmadi, Sogand Sakari, 2019)</p>	<p>Three Ergonomic Risk Assessment Tools, Namely NERPA, RULA, and REBA, for Screening <i>Musculoskeletal Disorders</i></p>	<p>dengan kejadian Musculoskeletal Disorder</p>	<p>adalah studi <i>cross sectional</i>.</p>	<p>orang</p>	<p>prevalensi gangguan muskuloskeletal pada leher, bahu, siku, pergelangan tangan, punggung, pinggang, lutut, tungkai / pergelangan kaki, dan pinggul / paha masing-masing adalah 56,3%, 64,1%, 43,7%, 32,5%, 44,4%, 52,5%, 39,3%, 38%, dan 34,6%.</p> <ul style="list-style-type: none"> <li>• Hasil yang diperoleh dari analisis angka prevalensi gangguan muskuloskeletal menunjukkan risiko, rendah sedang, tinggi dan sangat tinggi masing-masing 26%, 40%, 21%, merasakan keluhan.</li> <li>• Hasil penilaian risiko ergonomi telah menunjukkan hasil metode reba bahwa risiko rendah, sedang, tinggi dan sangat tinggi masing-masing, 20,8%, 41,2%, 20,6%, dan 17,4%. Dalam Rula, tingkat risiko rendah, sedang, tinggi, sangat tinggi masing-masing diprediksi sebesar 2,4%, 22,1%, 48,8% dan 26,7%. Terakhir, dalam metode Nerpa bahwa tingkat risiko rendah, sedang, tinggi sangat tinggi masing-masing, 36,2%, 30,8%, 7,3%, dan 5,7%.</li> </ul>
--	--------------------------------------------------------------------------------------------------------------------------------------------------------------------------------	----------------------------------------------------------------------------------------------------------------------------	-------------------------------------------------	---------------------------------------------	--------------	-------------------------------------------------------------------------------------------------------------------------------------------------------------------------------------------------------------------------------------------------------------------------------------------------------------------------------------------------------------------------------------------------------------------------------------------------------------------------------------------------------------------------------------------------------------------------------------------------------------------------------------------------------------------------------------------------------------------------------------------------------------------------------------------------------------------------------------------------------------------------------------------------------------------------------------------------------------

Di Dalam penelitian ini terdapat perbedaan dengan beberapa penelitian sebelumnya, yaitu:

1. Perbedaan dengan penelitian yang dilakukan oleh Reza Fatimah Nur dkk pada tahun 2016

Perbedaan tersebut terletak pada tujuan dari penelitian itu sendiri, dimana penelitian yang dilakukan Reza Fatimah Nur, dkk hanya ingin membandingkan tingkat risiko musculoskeletal disorder akibat postur kerja dengan menggunakan metode OWAS dan REBA, sedangkan penelitian ini bertujuan untuk menilai postur kerja dengan metode REBA dan melihat ada tidaknya hubungannya dengan musculoskeletal disorder. Sasaran penelitian sebelumnya pun berbeda dengan penelitian ini, yaitu pada petani tebu dan hanya pada proses kerja pemanenan, sedangkan penelitian ini adalah petani pengolah sagu dan keseluruhan proses kerjanya.

2. Perbedaan dengan penelitian yang dilakukan oleh Chindy Elsanna Revadi, dkk pada tahun 2019

Perbedaan tersebut terletak pada variabel dari penelitian itu sendiri, di mana pada penelitian Chindy Elsanna Revadi, dkk variabel dependen yang di teliti yaitu usia, berat badan, pendidikan terakhir dan masa kerja serta postur kerja, sedangkan pada penelitian ini yaitu usia, masa kerja, dan kebiasaan merokok serta penilaian postur kerja. Selain itu juga terletak pada sasaran penelitian, di mana pada penelitian sebelumnya yaitu Operator Gudang Industri sedangkan pada penelitian ini yakni pada petani pengolah sagu.

3. Perbedaannya dengan penelitian A Maryani dan kawan-kawan pada tahun 2018

Metode penelitiannya berbeda, dimana metode pada penelitian ini adalah melakukan wawancara, observasi, dan pengukuran postur tubuh, sedangkan penelitian tersebut hanya melakukan wawancara mendalam. Selain itu, sasaran penelitian juga berbeda, dimana penelitian tersebut memiliki sasaran petambak udang, sedangkan sasaran dalam penelitian ini



adalah petani pengolah sagu. Tujuan dari penelitian ini dan penelitian sebelumnya pun berbeda, yaitu pada penelitian dilakukan tersebut hanya ingin melihat bagian tubuh petambak yang mengalami MSDs, sedangkan penelitian ini bertujuan untuk mengetahui faktor determinan WMSDs pada petani pengolah sagu.

4. Perbedaannya dengan penelitian Debesh Mishra dan Suchismita Satapathy pada tahun 2019

Perbedaannya terletak pada metode penilaian postur tubuh, dimana penelitian tersebut menggunakan RULA, sedangkan penelitian ini menggunakan REBA. Selain itu sasaran dari penelitian ini berbeda, sasaran penelitian ini adalah petani pengolah sagu, sedangkan tersebut adalah petani yang ada di India. Dan penelitian sebelumnya hanya menilai postur tubuh dan MSDsnya, sedangkan penelitian ini ingin mengetahui faktor determinan terhadap WMSDs.

5. Perbedaan dengan penelitian yang dilakukan oleh Hibah KMK, dkk tahun 2020

Perbedaan tersebut terletak pada variabel penelitian Variabel dependen yaitu usia, jenis kelamin, Indeks Massa Tubuh (IMT), sedangkan pada penelitian ini peneliti menggunakan variabel individu seperti usia, masa kerja, kebiasaan merokok dan serta postur kerja dengan penilaian risiko menggunakan metode REBA.

6. Perbedaan dengan penelitian yang dilakukan oleh Mohsen Sadeghi Yarandi, dkk pada tahun 2019

Perbedaannya ada pada sasaran penelitiannya, yaitu sasaran penelitian tersebut adalah pekerja industri pembangkit listrik di Alborz Iran, sedangkan penelitian ini adalah petani pengolah sagu. Selain itu tujuan penelitiannya juga berbeda, yaitu tujuan penelitian tersebut adalah untuk melihat keefektifan ketiga metode, yaitu RULA, NERPA, dan REBA dalam penilaian postur kerja, sedangkan penelitian ini memfokuskan penilaian postur kerja dengan metode REBA dan ada tidaknya hubungannya dengan risiko *musculoskeletal disorder*.

## **F. Tujuan Penelitian dan Manfaat penelitian**

### **1. Tujuan Penelitian**

#### **a. Tujuan Umum**

Untuk mengetahui faktor determinan keluhan Work Related Musculoskeletal Disorder (WMSDs) pada petani pengolah sagu di desa Waelawi kecamatan Malangke Barat Kabupaten Luwu Utara.

#### **b. Tujuan khusus**

- 1) Untuk Mengetahui Gambaran Tingkat Risiko Postur Kerja Petani Pengolah Sagu dengan metode REBA
- 2) Untuk Mengetahui Gambaran Postur Kerja Berdasarkan Alur Proses Kerja Pengolahan Sagu dengan Metode REBA
- 3) Untuk Mengetahui Gambaran Keluhan WMSDs Pengolahan Sagu dengan Metode NBM
- 4) Untuk Mengetahui Tingkat Keparahan Keluhan WMSDs pada Petani Pengolah Sagu dengan Menggunakan Metode NBM
- 5) Untuk Mengetahui Frekuensi Keluhan Wmsds pada Petani Pengolah Sagu dengan Menggunakan NBM
- 6) Untuk mengetahui gambaran faktor Individu (Umur, Masa Kerja dan Kebiasaan Merokok) petani pengolah sagu desa Waelawi Kecamatan Malangke Barat Kabupaten Luwu Utara
- 7) Untuk Mengetahui hubungan Tingkat Risiko Postur Kerja dengan Keluhan WMSDs Petani Pengolah Sagu desa Waelawi Kecamatan Malangke Barat Kabupaten Luwu Utara
- 8) Untuk Mengetahui hubungan Tingkat Risiko Postur Kerja dengan Keluhan WMSDs peralur proses kerja pengolahan sagu (Penebangan, pemindahan, pembelahan, pamarutan, pengangkatan, penyaringan dan pengemasan)
- 9) Untuk mengetahui hubungan umur dengan keluhan WMSDs Petani Pengolah Sagu desa Waelawi Kecamatan Malangke Barat Kabupaten Luwu Utara

10) Untuk mengetahui hubungan masa kerja dengan keluhan WMSDs Petani Pengolah Sagu desa Waelawi Kecamatan Malangke Barat Kabupaten Luwu Utara

11) Untuk mengetahui hubungan kebiasaan Merokok dengan keluhan WMSDs Petani Pengolah Sagu desa Waelawi Kecamatan Malangke Barat Kabupaten Luwu Utara

## 2. Manfaat Penelitian

Pada penelitian ini, di harapkan dapat memberikan masukan:

### a. Bagi Petani pengolah sagu

Diharapkan dapat menambah wawasan dan juga memberikan kesadaran tentang pentingnya penerapan sikap ergonomi dalam bekerja serta memberi masukan tentang bagaimana sikap kerja yang ergonomis dalam melakukan pekerjaan.

### b. Bagi Pemerintah daerah

Memberikan masukan kepada pemerintah daerah setempat agar dapat memperhatikan lagi kesehatan kerja para pekerja (khususnya petani pengolah sagu).

### c. Bagi Peneliti

Penelitian yang di lakukan di harapkan dapat memberikan manfaat bagi peneliti dengan memberikan segenap pengetahuan yang di dapatkan di bangku perkuliahan ke masyarakat dan juga menambah pengalaman mengenai ergonomi yang ada di dunia kerja.

### d. Bagi Universitas Alauddin Makassar

Diharapkan dapat menjadikan referensi tambahan bagi penelitian-penelitian calon peneliti selanjutnya khususnya mengenai keluhan WMSDs.

## BAB II

### TINJAUAN PUSTAKA

#### A. Tinjauan Umum Ergonomi

##### 1. Definisi Ergonomi

Kata ergonomi awalnya adalah bahasa Yunani dan terbagi atas 2 kata yakni kerja (ergon) dan hukum/aturan (nomos) Singkatnya, Ergonomi merupakan aturan dalam sistem kerja. Istilah Ergonomi telah lama digunakan di Indonesia, namun di berbagai Negara menggunakan istilah lain seperti di Skandinavia menggunakan bioteknologi, kemudian untuk Negara Amerika serikat menggunakan istilah *Human Engineering* (rekayasa manusia). Meskipun berbeda istilah di berbagai Negara, tetapi mereka semua tetap memiliki arti yang sama yakni optimalisasi fungsi manusia untuk melakukan aktivitas kerja, Secara umum, Ergonomi merupakan ilmu yang membahas mengenai faktor dari manusia berdasarkan fisiologi serta anatomi, manajemen, desain dan teknik dalam lingkungan kerja (Tarwaka, 2004).

Jadi, dapat disimpulkan bahwa ergonomi merupakan suatu ilmu atau seni mengenai lingkungan kerja, peralatan kerja, dan penyesuaian hubungan antara manusia dengan lingkungan kerja, sehingga pekerja dapat bekerja menjadi lebih produktif serta terhindar dari berbagai masalah kesehatan maupun kecelakaan kerja.

##### 2. Tujuan Ergonomi

Adapun tujuan dari penerapan ergonomi adalah (Tarwaka, 2004):

- a. Kesejahteraan fisik dan mental menjadi meningkat sehingga seseorang dapat terhindar dari cedera atau berbagai penyakit akibat kerja, kepuasan kerja menjadi meningkat, mengurangi beban pekerjaan serta sehat secara fisik dan mental.
- b. Kesejahteraan sosial serta komunikasi sosial meningkat, pekerjaan menjadi teratur dan terkoordinir dengan baik serta jaminan sosial meningkat berdasarkan kelompok usia produktif maupun masa non produktif.

- c. Tercipta keseimbangan yang wajar mulai dari aspek antropologis, teknis, serta budaya dalam setiap sistem kerja untuk dapat menciptakan pekerjaan dan juga memiliki hidup yang berkualitas.

Tujuan dari ilmu ergonomi itu sendiri adalah untuk menciptakan keharmonisan antara pekerja, pekerjaannya dan lingkungan kerjanya sehingga tercipta lingkungan kerja yang aman, sehat dan nyaman, dan juga membuat pekerja menjadi lebih baik dan lebih produktif. Penerapan ilmu ergonomi sangat penting, karena apabila tidak bekerja sesuai ergonomi akan menimbulkan banyak masalah yaitu ketidaknyamanan, kecelakaan kerja, gangguan kesehatan, biaya tinggi, produktivitas menurun dan kemampuan kerja menurun (Dewi, 2020).

Jadi, ruang lingkup ergonomi didasarkan oleh kemampuan dan kapabilitas pekerja untuk merancang peralatan, wilayah kerja, tugas dan desain sistem kerja. Tujuannya untuk meningkatkan efisiensi dan kenyamanan kerja, serta mencegah pekerja dari kecelakaan dan penyakit akibat kerja.

### **3. Prinsip ergonomi**

Prinsip ergonomi merupakan prinsip pedoman pada penerapan ilmu ergonomi pekerja di tempat kerja. adapun beberapa prinsip ergonomi yaitu (Dr. Ir. Yulianus Hutabarat, 2017):

- a. Bekerja dengan keadaan postur tubuh normal;
- b. Kurangi beban yang berlebih;
- c. Tempatkan alat kerja di tempat yang mudah di jangkau;
- d. Bekerja berdasarkan tinggi badan;
- e. Kurangi gerakan repetitif serta gerakan berlebih;
- f. Meminimalkan gerak statis;
- g. Minimalkan frekuensi beban;
- h. Penguasaan ruang kerja;
- i. Lingkungan kerja menjadi nyaman;
- j. Latihan, olah fisik, serta adanya peregangan di tempat kerja;
- k. Membuat tampilan dan contoh mudah dipahami;

1. membebaskan tekanan/stress di tempat kerja.

#### **4. Penerapan Ergonomi**

Ilmu ergonomi bisa diterapkan dalam banyak aspek termasuk aspek pekerjaan. Penerapan ilmu ergonomi terutama dapat dilakukan pada postur kerja, alur/proses kerja, tata tempat kerja serta metode angkat beban (Dr. Ir. Yulianus Hutabarat, 2017):

- a. Posisi kerja termasuk duduk dan juga berdiri, untuk posisi duduk (kaki tidak menahan beban) dan selama bekerja postur kerja tetap stabil. Dan untuk postur berdiri (posisi tulang belakang tegak serta beban pada kedua kaki seimbang).
- b. Alur/Proses kerja, pekerja bisa menjangkau alat kerja berdasarkan posisi saat bekerja serta sesuai hasil antropometri. Perbedaan harus dibuat antara pengukuran antropometri Barat dan Timur.
- c. Saat melakukan aktivitas kerja, aturan tata letak serta tempat harus terlihat jelas. Dan pada saat yang sama, simbol yang diakui secara internasional paling umum digunakan.
- d. Angkat beban, ada banyak metode untuk angkat beban seperti bahu, kepala, punggung tangan. akibat angkat beban yang terlalu berat tersebut akan menyebabkan terjadinya Cedera pada tulang belakang, otot atau sendi yang disebabkan oleh gerak berlebih.

#### **B. Tinjauan Umum Musculoskeletal Disorders (MSDs)**

##### **1. Definisi Musculoskeletal Disorders (MSDs)**

*Musculoskeletal disorders* (MSDs) merupakan sekumpulan kondisi kelainan pada tubuh yang mempengaruhi fungsi normal jaringan halus sistem skeletal, termasuk sistem saraf, otot, tendon, dan jaringan pendukung seperti tulang belakang. (NIOSH, 1997).

*Musculoskeletal disorders* memiliki prevalensi yang tinggi di kalangan pekerja, sehingga dapat dikatakan sebagai masalah kesehatan global. Keluhan muskuloskeletal merupakan penyakit kesehatan kerja yang dapat

menyebabkan nyeri pada otot, saraf dan daging, tulang, persendian, tulang rawan, kelelahan, resiko sakit, bahkan kecelakaan kerja yang disebabkan oleh aktivitas kerja (Hidjrawan & Sobari, 2018).

Keluhan *Work Related Musculoskeletal Disorders* atau keluhan skeletal akibat pekerjaan ini menyerang area sendi yang biasanya akan dirasakan oleh seseorang apabila menopang beban secara repetitif dan juga dalam kurun waktu yang lama, akibatnya dapat menyebabkan kerusakan pada sendi, ligamen dan tendon.

## **2. Jenis Keluhan *Work Related Musculoskeletal Disorders* (WMSDs)**

Secara garis besar, keluhan skeletal dibedakan atas 2 kategori, yaitu: keluhan sementara (*reversibel*), yakni keluhan otot bagian yang disebabkan oleh beban statis otot, jika beban tersebut dihentikan keluhan yang dirasakan akan segera menghilang. Yang kedua yakni keluhan persisten yang merupakan keluhan tetap yang menyerang bagian otot, walaupun beban kerja bagian tubuh tersebut sudah berhenti, namun rasa nyeri yang dialami oleh bagian otot tersebut tetap berlanjut (Mardi & Perdana, 2018).

Keluhan muskuloskeletal mengacu pada keluhan pada tendon, saraf dan otot yang dirasakan oleh pekerja, mulai dari keluhan ringan yakni kondisi nyeri hingga sendi kaku dan kesulitan dalam bergerak.(Kanti et al., 2019).

Keluhan MSDs bersifat subjektif, karena tingkat keluhan setiap pekerja berbeda-beda, dari tingkat tertinggi, tingkat sedang hingga tingkat rendah. Namun, tingginya tingkat yang dikeluhkan oleh pekerja dengan MSD dapat mengganggu kemampuan mereka untuk bekerja pada kapasitas normalnya (Larif Jauhari, Kuart Prabowo, 2017).

## **3. Gejala Keluhan *Muskuloskeletal Disorders* (MSDs)**

Gangguan *muskuloskeletal* muskuloskeletal tidak hanya menimbulkan kerugian, tetapi juga mengancam kesehatan dan kehidupan para pekerja. Menurut penelitian yang dilakukan oleh (Kumari, 2018), gejala penyakit muskuloskeletal dibagi menjadi beberapa tahapan menurut tingkat keparahannya, yaitu:

- a. Tahap pertama: Nyeri serta terasa pegal sampai mengalami stress otot atau lelah selama proses jam kerja, namun gejala tersebut dapat hilang setelah bekerja atau semalaman.
- b. Tahap kedua: Pada tahap ini gejala yang dirasakan akan tetap terasa, meskipun setelah beristirahat setelah pulang kerja, sehingga istirahat bisa terasa tidak nyaman dan juga mengakibatkan berkurangnya performa dalam bekerja.
- c. Tahap ketiga: Pada tahap ini walaupun tubuh sudah istirahat gejala akan terus berlanjut; bila pekerja berulang atau berulang kali berolahraga akan timbul nyeri, tidur akan terganggu, pekerjaan sulit, sehingga terkadang tidak berdasarkan dengan kualitas kerja.

#### **4. Gangguan Kesehatan pada Keluhan *Work Related Musculoskeletal Disorders* (WMSDs)**

Adapun penyakit tertentu di berbagai bagian tubuh yang disebabkan oleh Keluhan *Work Related Musculoskeletal Disorders* (WMSDs):

##### a. Cedera pada tangan

Cedera tangan seperti ini terjadi saat pekerja bekerja dengan postur tubuh yang janggal, waktu kerja panjang, pekerjaan menjadi berulang, dan menggunakan peralatan dengan adanya tekanan. Sehingga menyebabkan lengan atas/bawah, siku dan pergelangan tangan mungkin cedera (Mishra, D., & Satapathy, 2019). Beberapa jenis penyakit MSDs dapat terjadi di tangan, yaitu:

- 1) *Tendinitis*, yaitu terjadi dimana tendon atau otot menempel pada tulang (Mishra, D., & Satapathy, 2019).
- 2) *Trigger finger* mengacu pada cedera yang disebabkan oleh tekanan berulang pada jari, sehingga jari terus-menerus berada di bawah tekanan hingga jari terasa sakit dan tidak nyaman (Manuel Barneo-Alcántara & Callejón-Ferre, 2020)
- 1) Epicondylitis adalah nyeri siku yang disebabkan oleh rotasi lengan bawah yang berlebihan dan pergelangan tangan ditekuk. Kondisi



tersebut juga dapat dikatakan dengan sebutan *tennis elbow* atau *golf elbow*.

- 3) Paparan getaran jangka panjang menggunakan peralatan dengan getaran terus menerus dapat menyebabkan sindrom getaran lengan (HAVS). HAVS adalah cedera pada tangan, pergelangan tangan, dan lengan dengan gejala utama jari putih atau pucat, mati rasa atau mati rasa, kesemutan, kekuatan genggam menurun, dan ketangkasan (Gerhardsson et al., 2020).

a. Cedera pada bahu dan leher

Postur bahu yang tidak ergonomis atau canggung, yaitu memanjang  $>45^\circ$  (mengangkat bahu lebih tinggi dibanding kepala). Gerakan berulang dalam waktu lama dapat mempengaruhi cedera bahu, nyeri, dan nyeri pada bahu (Barneo-alcántara et al., 2020). Ada beberapa penyakit yang dapat dibedakan menjadi cedera bahu dan leher, yaitu:

- 1) Bursitis, peradangan yang terjadi pada jaringan ikat di sekitar area sendi yang disebabkan oleh sikap bahu atau postur tubuh canggung misalnya terlalu lama mengangkat bagian bahu ke atas kepala dengan mengangkat benda berat (Daika, 2019).
- 2) *Tension Neck Syndrom*/ sindrom leher tipe tegang mengacu pada ketegangan pada otot leher akibat postur leher dalam waktu lama cukup sering menghadap ke atas, kemudian menyebabkan otot leher kaku, kejang otot, dan nyeri di sepanjang leher (Barneo-alcántara et al., 2020).

b. Cidera pada punggung dan lutut

Posisi tubuh (jongkok, berlutut, serta membungkuk) dapat mengakibatkan nyeri pada pinggang ataupun lutut, jika hal tersebut terjadi secara berulang dalam durasi yang lama, dapat menyebabkan masalah otot serta masalah persendian yang serius (Sekaaram & Ani, 2017). Ada beberapa penyakit pada punggung dan lutut, yaitu:

- 1) *Low Back Pain*, terjadi karena ketegangan otot punggung dan tulang belakang karena postur punggung yang tahan lama. Punggung yang melengkung panjang dapat melemahkan diskus intervertebralis dan menyebabkan pecahnya atau disebut disk hernia (Sekaaram & Ani, 2017).
- 2) Menekan cairan di antara tulang dan tendon dalam waktu lama dapat menyebabkan penyakit muskuloskeletal lutut (Barneolcántara et al., 2020).

## **5. Faktor yang mempengaruhi *Work Related Musculoskeletal Disorders* (WMSDs)/MSDS**

Ada banyak faktor yang dapat menyebabkan gejala penyakit muskuloskeletal, dan faktor-faktor tersebut biasanya dibagi menjadi empat kategori seperti pekerjaan, lingkungan, individu atau pekerja dan psikososial.

### **1. Faktor pekerjaan**

#### **a) Postur kerja**

Postur kerja harus sesuai dengan ergonomis postur kerja atau postur kerja yang natural. Selama bekerja harus disesuaikan dengan struktur anatomi tubuh agar bagian-bagian penting tubuh (seperti urat dan urat) tidak mengalami tekanan atau tekanan. terlantar. Tulang, saraf dan organ tubuh. Itu membuat pekerja rileks dan tidak menyebabkan ketidaknyamanan pada muskuloskeletal dan sistem tubuh lainnya (Nurdian Evadariato, 2017).

#### **b) Frekuensi**

Frekuensi adalah berbagai gerakan yang dilakukan oleh pekerja pada periode tertentu. Apabila aktivitas kerja berlangsung secara berulang-ulang dinamakan dengan gerakan repetitif. Keluhan dapat terjadi jika otot terus menerima secara terus menerus dibarengi dengan tekanan kemudian tidak dibarengi dengan kesempatan untuk rileks (Tarwaka, 2004).

### c) Lama Kerja

Lama kerja adalah jumlah waktu pekerja terpapar oleh berbagai faktor yang berisiko yang dapat dilihat dari jam kerja setiap menit, dan juga dengan melihat pajanan setiap tahun tergantung dengan karakteristik pekerja (Utami et al., 2017).

Pekerjaan fisik yang berat tanpa istirahat dalam waktu lama akan mempengaruhi kerja otot rangka, sehingga mengurangi kemampuan tubuh dan menimbulkan rasa nyeri atau tidak nyaman pada anggota tubuh (Suwandi et al., 2018). Waktu kerja terbaik adalah 6-8 jam sehari. Di antara jam kerja tersebut, waktu istirahat 10-15% dari total waktu kerja. Untuk pekerja sehat waktu istirahat terpendek adalah 15 menit. Bagi pekerja sehat, waktu istirahat terpendek adalah 30 menit untuk merasa lelah. Ini dilakukan untuk memungkinkan pekerja pulih hingga 90% dari kelelahan otot (Kanti et al., 2019).

Hasil Penelitian oleh Utami, 2017 ditemukan adanya hubungan antara lama kerja terhadap keluhan *muskuloskeletal* pada petani padi desa Ahuhu dengan P Value adalah 0,019 (Utami et al., 2017).

### d) Beban

Beban kerja yaitu suatu beban keseluruhan pada pekerja yang diperoleh dari pekerjaannya, beban kerja yang berlebihan adalah faktor penyebab karena pada kondisi ini otot meregang secara berlebihan. Sehingga mengakibatkan ketegangan pada otot, kemudian mengakibatkan sirkulasi darah dapat terganggu dan akhirnya menyebabkan kesemutan pada otot (Mahto & Bhupal Gautam, 2018).

Dalam pekerjaan pengangkatan atau pengangkutan perlu mendapatkan perhatian agar kerja menjadi efisien serta mencegah terjadinya masalah area tulang belakang. Jika kegiatan manual dilakukan secara menyimpang/tidak ergonomis, maka akan menyebabkan tulang punggung menanggung beban. Beban kerja fisik dapat menyebabkan adanya nyeri serta keluhan skeletal.

Berikut ini adalah ayat yang membahas mengenai ukuran pekerja dalam melakukan pekerjaan, diuraikan di dalam Firman Allah SWT. surah Al-baqarah ayat:286:

لَا يُكَلِّفُ اللَّهُ نَفْسًا إِلَّا وُسْعَهَا لَهَا مَا كَسَبَتْ وَعَلَيْهَا مَا اكْتَسَبَتْ

Terjemahnya:”Allah tidak membebani seseorang melainkan sesuai dengan kesanggupannya” (RI, 2019).

Dari ayat tersebut, kita dapat pahami sebagai tatanan pekerjaan menurut kondisi manusia itu sendiri. Kondisi yang disebutkan pada paragraf sebelumnya merujuk terhadap pekerjaan yang harusnya dilaksanakan berdasarkan kondisi dan juga atribut/kemampuan manusia itu sendiri.

#### e) **Durasi**

Durasi kerja merupakan salah satu penyebab terjadinya penyakit muskuloskeletal pada pekerja. Durasi postur janggal/canggung terhadap pekerja akan beresiko terkena keluhan tersebut apalagi jika mempertahankan satu posisi lebih dari 10 detik (Mukaromah et al., 2017).

## 2. **Faktor Individu**

### a) **Usia**

Risiko Muskuloskeletal akan semakin besar seiring dengan bertambahnya usia dan penggunaan otot yang berlebihan, posisi kerja dan olahraga yang berulang. Hal tersebut sejalan dengan hasil penelitian oleh (Suryanto, D., Ginanjar, R., & Fathimah, 2020) diketahui bahwa responden yang >35 tahun akan mengalami risiko 0,350 kali lebih beresiko terserang keluhan MSDs di bandingkan oleh mereka yang berusia < 35 tahun.

### b) **Masa kerja**

Masa kerja adalah salah satu faktor yang mempengaruhi keluhan Muskuloskeletal, apalagi jika jenis pekerjaan tersebut memerlukan

banyak tenaga kerja. Semakin lama jam kerja seseorang maka akan semakin besar pula peluang seseorang akan menderita penyakit muskuloskeletal dalam waktu lama pada suhu rendah. Gejala biasanya berupa kesemutan, rasa terbakar, dan mati rasa di jari tangan, terutama pada jari tengah dan juga jari telunjuk. Masa kerja adalah salah satu faktor yang mempengaruhi keluhan Muskuloskeletal, apalagi jika jenis pekerjaan tersebut memerlukan banyak tenaga kerja. Semakin lama jam kerja seseorang maka akan semakin besar pula peluang seseorang akan menderita penyakit muskuloskeletal dalam waktu lama pada suhu rendah. Gejala biasanya berupa kesemutan, rasa terbakar, dan mati rasa di jari tangan, terutama pada jari tengah dan juga jari telunjuk. Hal dibuktikan dengan penelitian oleh Jerro H. Tambuwun (2020) ditemukan terdapat hubungan antara masa kerja dengan keluhan *musculoskeletal disorder* (Tambuwun et al., 2020).

**c) Kebiasaan Olahraga**

Secara umum, orang yang memiliki banyak pekerjaan dan sedikit waktu istirahat akan mengalami ketidaknyamanan pada ototnya. Kurangnya kesegaran tubuh meningkatkan risiko ketidaknyamanan otot. Kesegaran tubuh sangat erat kaitannya dengan ketahanan terhadap ketidaknyamanan pada area otot yang dirasakan pada saat bekerja.

Adapun cara agar dapat menjaga kesegaran tubuh adalah membiasakan diri dengan cukup sering melakukan olah fisik/olahraga secara teratur untuk mempertahankan kekuatan otot rangka. Secara umum, sirkulasi darah dan nutrisi di jaringan tubuh manusia dan juga melancarkan sirkulasi darah. apabila peredaran darah mengalami penyumbatan maka akan menyebabkan fungsi otot menjadi terganggu, akibatnya mempercepat terjadinya ketidaknyamanan otot (Tarwaka, 2015).

Orang dengan istirahat cukup untuk kegiatan sehari-harinya jarang sekali mengalami ketidaknyamanan otot. Di saat yang sama, jika

seseorang melakukan pekerjaan yang membutuhkan banyak energi dan tidak memiliki cukup waktu untuk istirahat, maka ketidaknyamanan otot pasti akan terjadi (Tarwaka, 2004).

**d) Jenis kelamin**

Pada berbagai aspek kerja, perempuan memiliki resiko lebih tinggi terserah masalah MSDs dibandingkan dengan laki-laki. Perempuan memiliki pinggul dan pergelangan tangan merupakan Proporsi/Dominasi tertinggi. Hal ini dipengaruhi oleh faktor fisik, dimana kekuatan otot wanita, yaitu sekitar 2/3 dari kekuatan otot pria. Meskipun beberapa ahli masih memiliki pendapat yang berbeda mengenai hal tersebut, Ini terjadi karena wanita secara fisik lebih rendah dalam kapasitas otot dibandingkan pria (Tarwaka, 2015).

Hasil penelitian Santosa (2018) menunjukkan bahwa pekerja yang berjenis kelamin perempuan lebih berisiko terserang atau lebih banyak mengalami keluhan musculoskeletal di dibandingkan pekerja laki-laki (Santosa & Ariska, 2018).

**e) Kebiasaan Merokok**

Kebiasaan merokok adalah faktor lain dari terjadinya MSDs, akibat nikotin dalam rokok bisa mengurangi aliran darah ke jaringan. Merokok dapat mengurangi kandungan mineral pada tulang akibatnya menimbulkan rasa nyeri pada tulang atau terjadi kerusakan pada tulang (Mayasari & Saftarina, 2016).

Dalam penelitian Rahayu tahun 2012, bahwa pekerja dengan kebiasaan merokok 2,84 kali lebih mungkin mengalami keluhan MSD dibandingkan bukan perokok dengan kebiasaan merokok (Rahayu, 2012).

**3. Faktor Lingkungan**

**a) Getaran**

Getaran menimbulkan peningkatan kontraksi pada otot. Hal tersebut akan mengakibatkan aliran darah menjadi buruk dan tidak

lancar, peningkatan akumulasi asam laktat, dan kemudian menyebabkan terjadinya nyeri otot (Tarwaka, 2004).

#### **b) Suhu**

Suhu adalah faktor eksternal dari pekerjaan yang mengakibatkan timbulnya penyakit muskuloskeletal. Suhu di atas ambang batas akan menurunkan produktivitas dan kapasitas kerja, karena akan menimbulkan ketidaknyamanan bagi pekerja (Manuel Barneo-Alcántara & Callejón-Ferre, 2020).

Suhu lingkungan kerja yang melebihi ambang batas dapat menyebabkan suhu internal pekerja meningkat. Hal ini akan menyebabkan kelenjar hipotalamus merangsang keringat, sehingga tubuh memproduksi keringat yang menyebabkan tubuh kehilangan natrium dalam keringat (Septiani, 2017a). Adapun berdasarkan hasil penelitian yang dilakukan oleh (Ayu Nidaan Khofiyya, Ari Suwondo, 2019), terdapat hubungan antara iklim kerja (P value sebesar 0.019 (< 0.05)) dengan keluhan *musculoskeletal*.

#### **c) Pencahayaan**

Pencahayaan merupakan aspek penting dari lingkungan fisik untuk keselamatan dan kesehatan kerja. Hal ini dikarenakan Cahaya dianggap sangat berpengaruh terhadap kemampuan penglihatan manusia untuk melihat objek tertentu. Bekerja di bawah kondisi pencahayaan yang keras, tubuh secara otomatis akan beradaptasi dengan cahaya. bila terjadi dalam durasi yang lama akan menyebabkan otot tubuh bagian atas menjadi tegang (Dharmawan et al., 2019).

#### **d) Faktor Psikososial**

Pada aspek sosial yang buruk akan berpengaruh pada kejadian muskuloskeletal. Apalagi jika di barengi dengan beban kerja berlebih akan mengakibatkan terjadinya stress kerja dan juga akibat permintaan atau target yang berlebih dengan tekanan waktu dan kontrol pekerjaan yang sangat rendah memicu terjadinya motivasi yang kurang dan berujung terjadinya kecemasan, fakta membuktikan bahwa kecemasan

yang terorganisasi dapat memicu munculnya MSDs 2 kali lipat (Barneo-alcántara et al., 2020).

#### 6. *Nordic Body Map* (NBM)

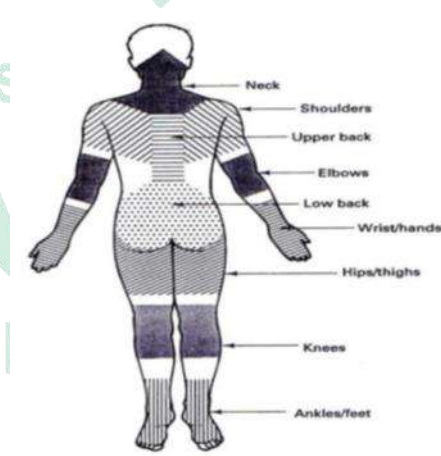
*Nordic Body Map* adalah cara pengukuran subjektif yang digunakan dalam mengukur nyeri yang dirasakan pekerja, salah satu kuesioner *checklist* ergonomi, karena terstandarisasi serta tersusun rapi, kuesioner ini paling sering digunakan agar mengidentifikasi ketidaknyamanan pekerja (Rahdiana, 2017).

Keluhan Muskuloskeletal akan diketahui melalui kuesioner berbentuk peta tubuh yang terdiri dari beberapa jenis keluhan otot kemudian responden akan menjawab sesuai dengan yang dirasakan mulai dari keluhan tidak sakit, agak sakit, sakit dan sangat sakit kemudian untuk hasil NBM yakni dengan melihat analisis serta memeriksa hasil dari ketidaknyamanan, kelelahan, nyeri yang dirasakan oleh pekerja (Dewi, 2020).

Responden diminta untuk mengevaluasi bagian tubuh yang tidak nyaman selama bekerja menurut skala likert yang telah ditentukan. Kemudian responden mengisi kuesioner yang cukup membuatnya mengecek bagian tubuh yang sakit (√) berdasarkan keluhan responden

**Gambar 2.1**

#### **Pembagian Tubuh *Nordic Body Map***



*Sumber: Hasrianti 2016*



Penilaian jawaban tersebut terdiri atas dua (ya dan tidak) kemudian untuk skor penilaian yakni dengan menggunakan skala likert, seperti di bawah ini (Tarwaka, 2015):

- a. Skor 1 : Bila responden merasakan Tidak ada keluhan/tidak nyeri/pekerja tidak merasakan nyeri (tidak nyeri/sakit).
- b. Skor 2 : Anda akan merasakan nyeri otot rangka (sedikit nyeri/sakit)
- c. Skor 3 : Responden merasakan nyeri otot rangka dan nyeri (nyeri/sakit).
- d. Skor 4 :Otot rangka responden terasa sangat berat atau sangat nyeri

Langkah terakhir metode ini yakni menyimpulkan apakah tingkat keluhan yang dirasakan memerlukan tindakan perbaikan atau tidak, berikut beberapa kategori dalam penentuan klasifikasi keluhan muskuloskeletal (Tarwaka, 2010).

### **C. Tinjauan Umum Postur Kerja**

Postur kerja/posisi kerja merupakan postur tubuh pekerja selama melakukan aktivitas kerja, pencegahan penyakit muskuloskeletal harus lebih diperhatikan. Beberapa contoh postur kerja yang aneh antara lain membungkuk, berputar, bekerja pada ketinggian di atas kepala, menekuk pergelangan tangan, berlutut dan jongkok (Hidjrawan & Sobari, 2018).

Postur kerja yang canggung akan mengurangi konsentrasi pekerja dan meningkatkan frekuensi kecelakaan dan beban biomekanik. Kecelakaan dan beban biomekanik ini dapat menyebabkan penyakit muskuloskeletal pada tubuh yang bersangkutan, seperti persendian, punggung, dll (Cremasco et al., 2019). Postur tubuh secara alami terbagi atas 2 jenis, antara lain:

- a) Statis, mengacu pada postur tubuh saat persendian tidak bergerak dan beban statis. Duduk sepanjang waktu adalah contoh postur statis yang mengganggu tulang belakang seseorang.
- b) Dinamis, Postur tubuh yang terjadi saat terjadi perubahan gerakan. Jika gerak mencapai batasnya maka akan mengeluarkan energi otot yang semakin besar pula. Bagian tubuh yang menahan beban yang besar dapat menyebabkan hentakan secara tiba-tiba, yang dapat

mengakibatkan cedera. Oleh karena itu, posisi atau postur kerja terbaik dan ternyaman adalah posisi kerja netral (Daika, 2019a).

Berdasarkan penelitian Evadarianto dan Dwiyanti (2017) yang berjudul “*Musculoskeletal Disease (MSD) Complaint Work Posture of Manual Handling Workers in Rolling Mills*”, yaitu sebagian besar pekerja memiliki resiko tertentu dalam postur kerjanya dengan metode REBA Tinggi, diantaranya adalah pekerja yang mengalami keluhan penyakit muskuloskeletal (MSD), keluhannya sedang, dan faktor postur kerja memiliki hubungan yang kuat dengan kejadian keluhan MSDs (Evadarianto, 2017).

#### ***D. Tinjauan Umum Usia***

Ketidaknyamanan muskuloskeletal akan dirasakan oleh seseorang pada usia 30 tahun, keluhan tersebut akan semakin meningkat seiring dengan bertambahnya usia seseorang, karena pada usia tersebut daya tahan otot serta kekuatan masyarakat akan mulai menurun, dan resiko ketidaknyamanan otot pun akan meningkat (Djaali & Utami, 2019). Seiring bertambahnya usia, kekuatan otot juga mulai menurun, yang mungkin terjadi akibat degenerasi kerusakan jaringan, yang mempengaruhi kestabilan tulang dan otot (Kanti et al., 2019).

#### ***E. Tinjauan Umum Masa Kerja***

Umumnya suatu pekerjaan yang dikerjakan selama 6-8 jam/hari atau 14-18 jam yang digunakan dalam beristirahat. Berdasarkan Undang-undang No. 13/2013 pasal 7 mengenai waktu kerja, bahwa waktu kerja yang dianjurkan yakni selama 7 jam/hari dan 40 jam/minggu dan 6 hari kerja/minggu, atau 40 jam/minggu dan 6 hari/minggu atau 40 jam/minggu dan 8 jam/hari kerja. Bila ada penambahan jam kerja akan menurunkan produktivitas serta efisiensi pekerja selain itu dapat menyebabkan kelelahan atau kecelakaan dan penyakit akibat kerja (Krisdianto, 2015). Masa kerja berkaitan kuat dengan keluhan MSDs terutama pada pekerja yang memiliki pekerjaan dengan tenaga berlebihan (M. I. Sari, 2020).

#### ***F. Tinjauan Umum Kebiasaan Merokok***

Kebiasaan merokok adalah aktivitas yang dilakukan seseorang yang dikaitkan dengan perilaku merokoknya, yang mana perilaku ini diukur melalui intensitas merokok, fungsi merokok bagi mereka, dan waktu merokok. Pekerja yang terbiasa merokok memiliki risiko lebih tinggi mengalami *musculoskeletal disorder* daripada pekerja yang tidak merokok. Hal ini karena menghisap rokok membuat kandungan mineral pada tulang berkurang dan muncul nyeri akibat retak atau rusaknya tulang Mukaromah (2017) menyatakan bahwa ada hubungan yang signifikan antara kebiasaan merokok terhadap ketidaknyamanan otot pinggang, terutama untuk pekerjaan yang membutuhkan ketegangan otot. Kebiasaan merokok akan menurunkan kapasitas paru-paru sehingga mengurangi konsumsi oksigen yang akan menyebabkan kesegaran tubuh manusia akan berkurang (Mukaromah et al., 2017)

Semakin sering merokok maka semakin tinggi tingkat ketidaknyamanan otot yang dirasakan. Pekerja akan mudah mengalami kelelahan akibat rendahnya kandungan oksigen dalam darahnya, dan akan menghambat pebakaran karbohidrat serta menumpuk asam laktat dalam darah sehingga akan menyebabkan terjadinya nyeri otot (Tarwaka, 2015).

#### ***G. Tinjauan Umum Rappid Entire Body Assesment (REBA)***

REBA merupakan metode yang dikembangkan oleh Sue Hignett dan Lynn McAtamney, digunakan untuk menilai postur tubuh dari proses kerja seorang pekerja. sebagai alat analisis postur tubuh yang sangat sensitif pada pekerjaan yang melibatkan perpindahan posisi secara tiba-tiba. Metode ini telah terbukti dapat mencegah risiko cedera yang berkaitan , terutama resiko cedera pada sistem muskuloskeletal. Cara ini sekaligus dapat menganalisa posisi tungkai atas (Tarwaka, 2015).

Berbagai data yang terkumpul meliputi posisi kerja dan penggunaan. Kekuatan, jenis gerakan, dan pengulangan. Terakhir, skor REBA diberikan untuk menunjukkan tingkat risiko dan pembagian Yang harus diselesaikan nanti. Dalam prosedur evaluasi, metode REBA membagi bagian tubuh

menjadi dua bagian, diantaranya kelompok A (badan, leher, dan kaki) Grup B (lengan bawah, lengan atas, dan pergelangan tangan). kemudian Hitung skor A dan B sesuai situasi masing-masing bagian, dan masukkan skor tiap postur menurut kelompok (Tarwaka, 2015).

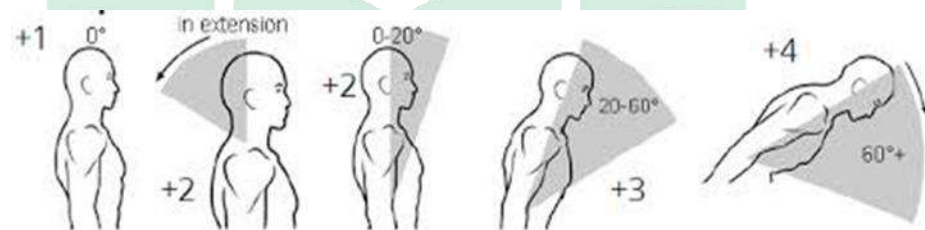
Setelah memperoleh skor di Grup A, tambahkan ke skor beban untuk mengetahui skor total skor A, kemudian skor B ditambah dengan jumlah tangan dalam skor total. Kemudian masukkan skor total A dan B ke Tabel C, dan tambahkan skor aktivitas otot ke skor Tabel C untuk mendapatkan hasil akhir skor REBA. Berdasarkan skor akhir REBA, tingkat risiko dan menentukan tindakan yang akan diambil. Adapun beberapa langkah dalam penerapan metode REBA dan evaluasi berbagai bagian tubuh ,Yaitu :

- a. Penilaian risiko postur kerja dibedakan atas dua yakni grup A untuk bagian tubuh atas dan grup B untuk bagian tubuh bawah, hal tersebut dimaksudkan agar dapat memastikan seluruh postur kerja secara mudah dan juga cepat Berikut adalah pembagian dari 2 kelompok tubuh tersebut:

1) Grup A

Adapun yang termasuk dalam grup A di antaranya yaitu:

a) Badan (*Trunk*)



**Gambar 2.2 Kondisi Badan**

Skor gerakan badan dapat di lihat pada tabel 2.2 di bawah ini:

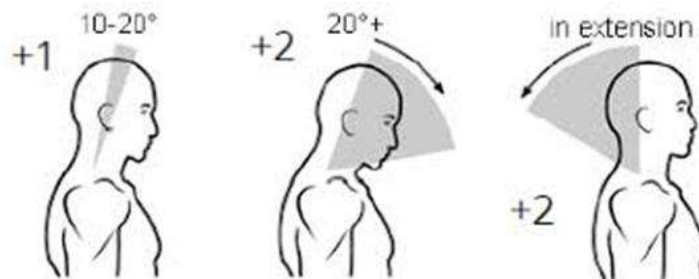
**Tabel 2.1**

Skor gerakan badan

Posisi	Skor	Perubahan
Normal/Tegak	1	Bila batang tubuh berputar/bungkuk maka akan di +1
0-20° (kedepan/kebelakang)	2	
>20° (ke belakang), 20-60° (ke depan)	3	
>60°	4	

Sumber: (Hignett & McAtamney, 2000)

a) Leher (*Neck*)



**Gambar 2.3 Kondisi leher**

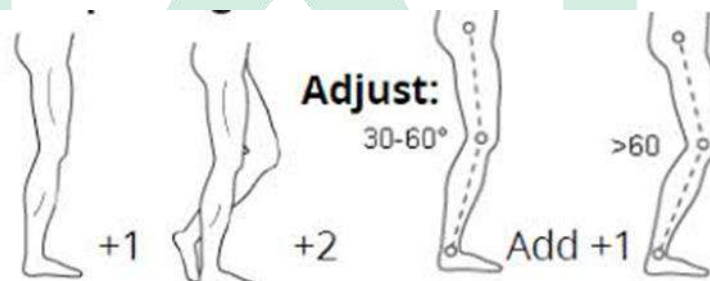
Skor untuk gerakan leher dapat di lihat pada tabel 2.3 di bawah ini:

**Tabel 2.2**  
Skor gerakan leher

Posisi	Skor	Perubahan
0-20°	1	Bila posisi leher dalam kondisi berputar/bungkuk, +1
>20-ekstensi	2	

Sumber: (Hignett & McAtamney, 2000)

a) Kaki (*Leg*)



**Gambar 2.4 Kondisi Kaki**

Skor untuk pergerakan kaki dapat dilihat pada tabel 2.4 di bawah ini:

**Tabel 2.3**  
Skor gerakan kaki

Posisi	Skor	Perubahan
Normal	1	Bila posisi lutut berada pada posisi 30°-60°, maka +1
Bertumpu pada satu kaki lurus/satu kaki dalam kondisi terangkat	2	Bila posisi lutut pada posisi >60°, maka +2

Sumber: (Hignett & McAtamney, 2000)

a) Beban

Skor total kelompok A ditambah dengan skor beban, Peningkatan skor tergantung pada bobot pekerja. Beban atau nilai *force*, yaitu:

**Tabel 2.4**  
Skor pembebanan atau *Force*

Beban			
0 Jika beban <50 Kg	1 bila berat beban sampai 5-10 kg	2 Jika berat beban sampai >10 Kg	+1 Bila penambahan beban terjadi secara mendadak

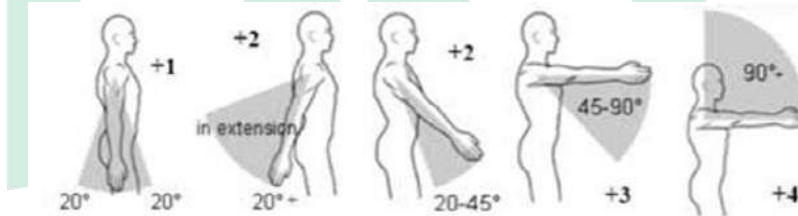
Sumber: (Hignett & McAtamney, 2000)

2. Grup B

Untuk Kelompok B yakni penilaian dilakukan pada bagian tubuh atas seperti lengan atas bawah serta pergelangan tangan.

a) Lengan atas (*Upper Arm*)

Saat menentukan pembagian lengan atas, adapun sudut antara lengan dan tubuh harus diukur.



**Gambar 2.5 Kondisi Lengan Atas**

Skor untuk pergerakan lengan atas pada tabel 2.6 di bawah ini:

**Tabel 2.5**  
Skor gerakan lengan atas

Posisi	Skor	Skor Perubahan
20 <sup>0</sup> (Ke depan maupun ke belakang)	1	Bila Posisi bahu dalam posisi terangkat, +1
>20 <sup>0</sup> (ke belakang) atau 20-45 <sup>0</sup> (ke depan)	2	Bila lengan pada posisi berputar / menekuk, maka +1,
45-90 <sup>0</sup> (ke depan)	3	Bila posisi lengan bersandar, maka +1
>90 <sup>0</sup> -20 <sup>0</sup> (ke depan)	4	

Sumber: (Hignett & McAtamney, 2000)

b) Lengan Bawah (*Low Arm*)



**Gambar 2.6 Kondisi Lengan Bawah**

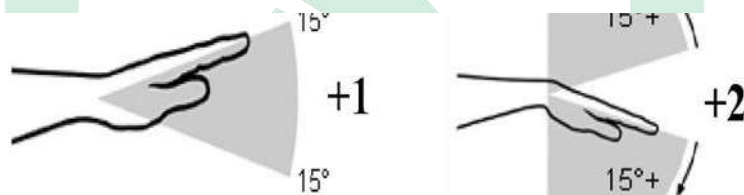
Tabel 2.7 berikut menunjukkan skor gerakan lengan bawah:

**Tabel 2.6  
Skor pergerakan lengan bawah**

Pergerakan	Skor
60-100°	1
<60° / >100°	2

Sumber: (Hignett & McAtamney, 2000)

c) Pergelangan Tangan (*Hand Wrist*)



**Gambar 2.7 Kondisi Pergelangan Tangan**

Skor gerakan pergelangan tangan dapat dilihat pada Tabel 2.8 berikut ini:

**Tabel 2.7  
skor pergerakan pergelangan tangan**

Posisi	Skor	Skor Perubahan
0-15° (ke atas atau kebawah)	1	Bila pergelangan tangan dalam posisi berputar, maka +1
>15° (ke atas atau ke bawah)	2	

Sumber: (Hignett & McAtamney, 2000)

d) Genggaman

Ketika skor kelompok B telah ditentukan kemudian dilakukan penghitungan sikap kerja ketika menggenggam yang terbagi atas 4 macam berdasar pada skor REBA, sebagai berikut:

**Tabel 2.8**  
**Skor pada pegangan/Genggaman**

0 ( <i>Good</i> )	1 ( <i>Fair</i> )	2 ( <i>Poor</i> )	3 ( <i>Unacceptable</i> )
Pegangan dilakukan dengan baik serta menggenggam dengan kuat	Pegangan dapat diterima walaupun tidak ideal	Pegangan tidak dapat diterima meskipun memungkinkan	Pegangan dipaksakan/ tidak adanya pegangan

Sumber: (Hignett & McAtamney, 2000)

- a. Kemudian menjumlahkan skor grup A sesuai dengan tabel A pada REBA dengan cara menggabungkan antara skor leher, punggung, dan juga kaki yang dapat dilihat dengan menggunakan tabel dibawah ini:

**Tabel 2.9 Tabel A Lembar Kerja REBA**

Tabel A												
Badan	Leher											
	1				2				3			
	Kaki				Kaki				Kaki			
	1	2	3	4	1	2	3	4	1	2	3	4
1	1	2	3	4	1	2	3	4	3	3	5	6
2	2	3	4	5	3	4	5	6	4	5	6	7
3	2	4	5	6	4	5	6	7	5	6	7	8
4	3	5	6	7	5	6	7	8	6	7	8	9
5	4	6	7	8	6	7	8	9	7	8	9	9

Sumber: (Hignett & McAtamney, 2000)

Setelah skor tabel A ditemukan menggunakan tabel diatas, selanjutnya akan ditambahkan dengan skor beban (*load/force*).

- b. Kemudian menjumlahkan skor Group B dengan menggunakan Tabel B REBA dengan menggabungkan skor bagian bawah tubuh seperti pergelangan atas dan bawah serta pergelangan tangan yang dapat dilihat pada tabel di bawah ini:

**Tabel 2.10 Tabel B Lembar Kerja REBA**

Tabel B						
Lengan Atas	Lengan Bawah					
	1			2		
	Pergelangan Tangan			Pergelangan Tangan		
	1	2	3	1	2	3
1	1	2	2	1	2	3
2	1	2	3	2	3	4
3	3	4	5	4	5	5
4	4	5	5	6	6	7



5	6	7	8	7	8	9
---	---	---	---	---	---	---

Sumber: (Hignett & McAtamney, 2000)

Kemudian untuk skor pada tabel B dengan tabel diatas, lalu ditambahkan dengan skor gengaman

- c. Setelah skor A dan B ditemukan, maka selanjutnya adalah mencari skor C. Skor C merupakan penggabungan dari skor A dan B dengan menggunakan tabel C pada REBA.

**Tabel 2.11 Tabel C Lembar Kerja REBA**

Tabel C												
Skor A	Skor B											
	1	2	3	4	5	6	7	8	9	10	11	12
1	1	1	1	2	3	3	4	5	6	7	7	7
2	1	2	2	3	4	4	5	6	6	7	7	7
3	2	3	3	3	4	5	6	7	7	8	8	8
4	3	4	4	4	5	6	7	8	8	9	9	9
5	4	4	4	5	6	7	8	8	9	9	9	9
6	6	6	6	7	8	8	9	9	10	10	10	10
7	7	7	7	8	9	9	9	10	10	11	11	11
8	8	8	8	9	10	10	10	10	10	11	11	11
9	9	9	9	10	10	10	11	11	11	12	12	12
10	10	10	10	11	11	11	11	12	12	12	12	12
11	11	11	11	11	12	12	12	12	12	12	12	12
12	12	12	12	12	12	12	12	12	12	12	12	12

Sumber: (Hignett & McAtamney, 2000)

Setelah di temukan skor C, kemudian melakukan penjumlahan dengan skor aktivitas, yang terbagi atas 3 yang dapat di lihat pada tabel berikut:

**Tabel 2.12**  
**Tabel skor Aktivitas**

Aktivitas	skor	Deskripsi
Sikap Kerja Statis	+1	Jika satu atau lebih anggota tubuh diam misalnya memegang selama >1 menit
Gerakan berulang (repatitif)	+1	Melakukan aktivitas kecil secara berulang >4 kali dalam 1 menit kecuali berjalan
Tidak Stabil	+1	Sikap kerja tidak stabil seperti adanya aktivitas yang berubah secara cepat

Sumber: (Hignett & McAtamney, 2000)

Kemudian yang terakhir yakni penghitungan terakhir dari skor REBA Pada level tindakan Berikut adalah *Martiks Action Lever* REBA untuk menentukan perhitungan final dari skor REBA secara keseluruhan.

**Tabel 2.13**  
***Martiks Action Level* REBA**

Skor Akhir	Tingkat Risiko	Kategori	Tindakan
1	0	Sangat Rendah	Tidak perlu tindakan
2-3	1	Rendah	Dibutuhkan tindakan, bila memungkinkan
4-7	2	Rendah	butuh tindakan
8-10	3	Tinggi	Segera dilakukan tindakan
11-15	4	Sangat Tinggi	Segera mungkin dibutuhkan

*Sumber: REBA Employee Assesment Worksheet, 2004*

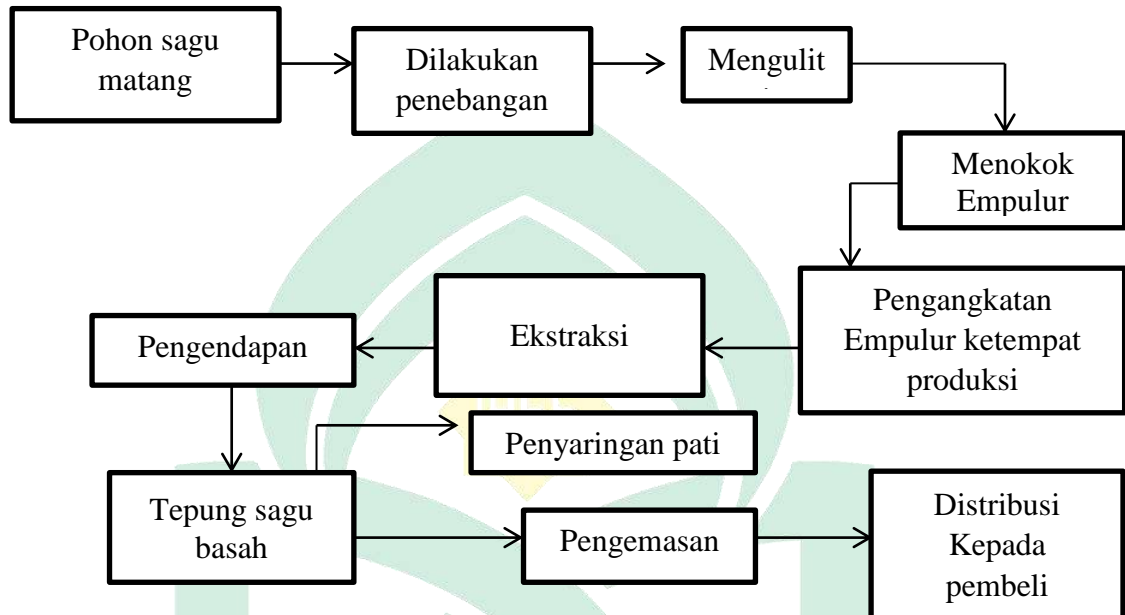
Dari tabel risiko yang ada di atas, dapat diketahui nilai REBA yang didapatkan dan level risiko yang terjadi dan perlu atau tidaknya tindakan yang dilakukan untuk perbaikan.

#### ***H. Tinjauan Umum Petani pengolah sagu***

Petani pengolah sagu merupakan salah satu pekerjaan yang bergerak di bidang pengolahan batang sagu menjadi tepung sagu sehingga dapat dimanfaatkan atau dikonsumsi oleh masyarakat Indonesia. Petani pengolah sagu adalah pekerjaan di bidang informal dengan memanfaatkan peralatan produksi yang relatif sederhana, dengan hanya menggunakan alat secara manual serta dibarengi beberapa postur kerja berulang, sehingga pekerja pengolah sagu tersebut beresiko mengalami kelelahan otot atau penyakit muskuloskeletal (MSDs).

Proses pengolahan sagu secara tradisional umumnya masih dilakukan di Indonesia, seperti berikut ini:

**Bagan 2.1**  
**Skema Alur pengolahan Sagu**



Sumber: (Harsanto, 1986)

Pada proses Pengolahan sagu secara tradisional dan semi mekanis, beberapa tahapan, yaitu:

1. Proses Penebangan pohon sagu yang telah dianggap tua yakni minimal berusia 8 tahun.
2. Proses Pemindahan batang pohon ke lokasi pengolahan sagu.
3. Proses Pembelahan batang sagu menjadi beberapa bagian sehingga mudah dalam proses pamarutan
4. Proses pamarutan yaitu proses memarut jerami sagu menjadi serat yang lebih halus, sehingga proses pemisahan antara serat dan aci lebih mudah selesai.
5. Proses Pengangkatan yaitu proses memindahkan empulur yang telah diparut ke tempat penyaringan.
6. Proses Penyaringan, Serat yang berasal dari batang sagu tersebut kemudian disaring dalam sebuah wadah, proses pemisahan dapat diselesaikan secara cepat dengan menguleni ampas sagu agar lebih mudah diperas, kemudian dilanjutkan dengan penyiraman.

7. Proses Pengemasan, Proses pengemasan dilakukan apabila ruang penyimpanan sudah penuh atau proses pengolahan sagu dirasa cukup, maka dilakukan proses pengepakan. Proses pengemasan aci dengan menggunakan karung yang sudah disiapkan berisi 50 kg sagu basah.

### **I. Tinjauan Keislaman**

Dalam menjauhkan para pekerja dengan penyakit akibat kerja, tentunya dibutuhkan beberapa upaya pengendalian, seperti untuk meminimalisir gangguan *musculoskeletal disorder* pada para pekerja, maka sistem ergonomi lah yang diperlukan. Ilmu ergonomi memiliki prinsip untuk membuat pekerja melakukan aktivitas kerjanya sesuai kapasitas kemampuan dan kekuatannya. Seperti pada ayat Al-Qur'an surah At-Taubah ayat 105:

وَقُلْ اَعْمَلُوا فَسَيَرَى اللّٰهُ عَمَلَكُمْ وَرَسُولُهُ وَالْمُؤْمِنُونَ وَسَتُرَدُّونَ اِلَىٰ عِلْمِ الْغَيْبِ وَالشَّهَادَةِ فَيُنَبِّئُكُمْ بِمَا كُنْتُمْ تَعْمَلُونَ

Terjemahnya:

“Bekerjalah kamu, maka Allah dan Rasul-Nya serta orang-orang mukmin akan melihat pekerjaanmu itu, dan kamu akan dikembalikan kepada (Allah) yang mengetahui akan yang ghaib dan yang nyata, lalu diberitakan-Nya kepada kamu apa yang telah kamu kerjakan.”

Hal ini menunjukkan bahwa bekerja selaras dengan keimanan dalam Islam. Hal ini juga menyampaikan gagasan bahwa pekerjaan harus dilakukan dalam konteks agama Allah SWT. Seperti dalam Al-Quran Surat Al-Insyiqaaq ayat 6:

يٰۤاَيُّهَا الْاِنْسَانُ اِنَّكَ كَادِحٌ اِلَىٰ رَبِّكَ كَدْحًا فَمُلَوقِيَهٗ

Terjemahnya:

“Sesungguhnya kamu telah bekerja dengan sungguh-sungguh menuju Tuhanmu, maka pasti kamu akan menemui-Nya.”

Bekerja dalam Islam lebih dari sekadar keuntungan uang; memiliki makna yang lebih dalam. Bekerja sebagai bagian dari usaha iman untuk memahami firman Tuhan. Akibatnya, pekerjaan adalah pengejaran yang mulia. Salah satu jalan menuju akhirat adalah bekerja di dunia. pekerjaan lebih

dari sekadar cara untuk mencari nafkah di dunia. Allah SWT akan meminta pertanggungjawaban kita atas setiap langkah pekerjaan kita di masa depan.

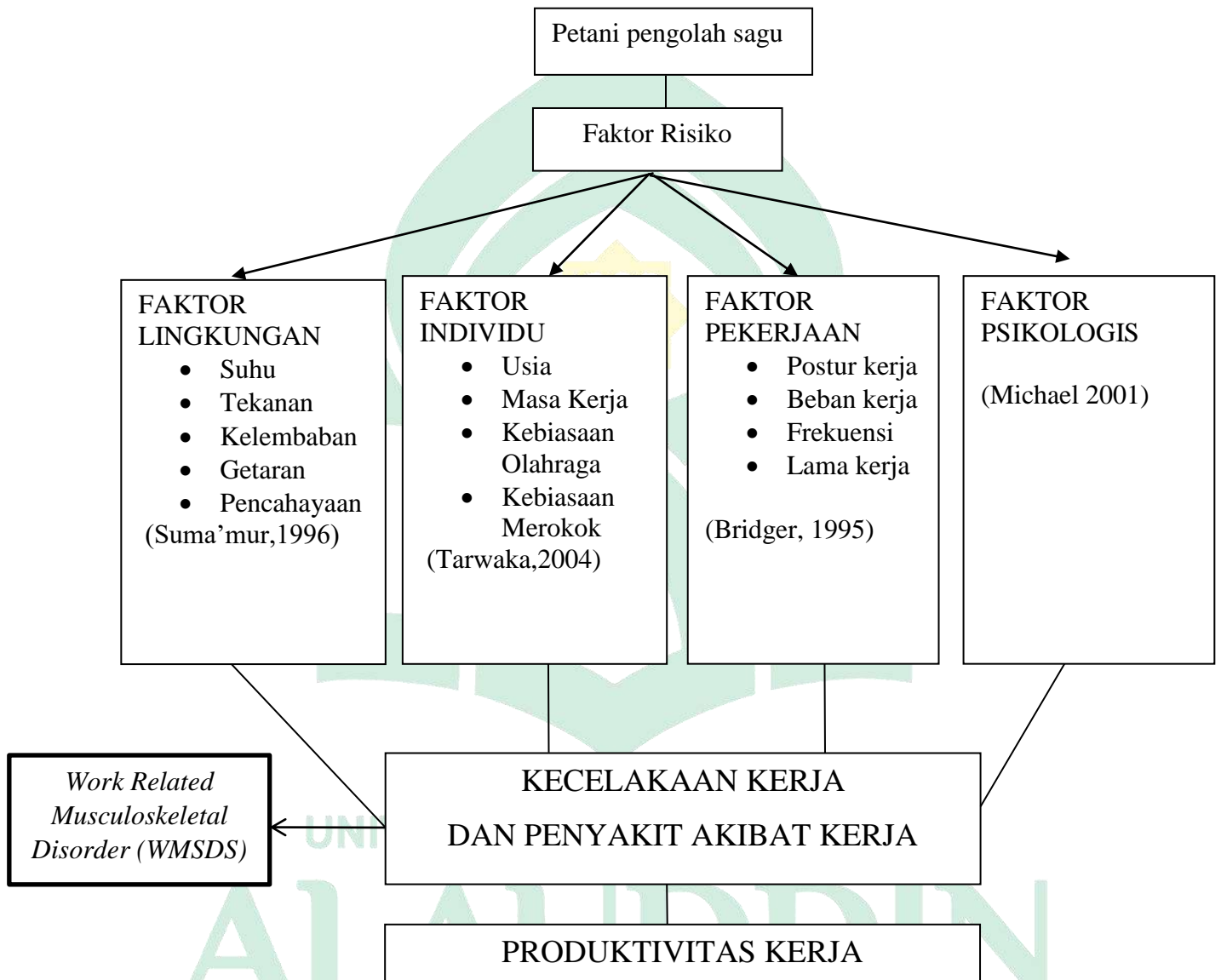
Begitupun juga dalam hadits Rasulullah SAW yang diriwayatkan Imam Baihaqi : “Sesungguhnya Allah senang jika salah seorang di antara kamu mengerjakan sesuatu pekerjaan yang dilakukan secara professional.” (HR. Baihaqi)

Banyak orang mendefinisikan rezeki hanya sebagai uang atau harta benda. Rezeki adalah hasil jerih payah seseorang, bukan pemberian dari Pemilik Rezeki, menurut ijma' yang tersebar luas. Saat kita sehat, kita masih bisa bernafas lega, melihat dengan jelas, mendengar dengan jelas, berbicara dengan jelas, menggerakkan tangan, dan mengayunkan kaki kita. Kesenangan bukanlah keberuntungan. Semua ini hanya diterima sebagai hal biasa. Faktanya, jika satu area tubuh tidak berfungsi dengan baik, akan membutuhkan banyak uang untuk mengembalikannya menjadi normal.



**J. Kerangka Teori dan Kerangka Konsep**

**KERANGKA TEORI**

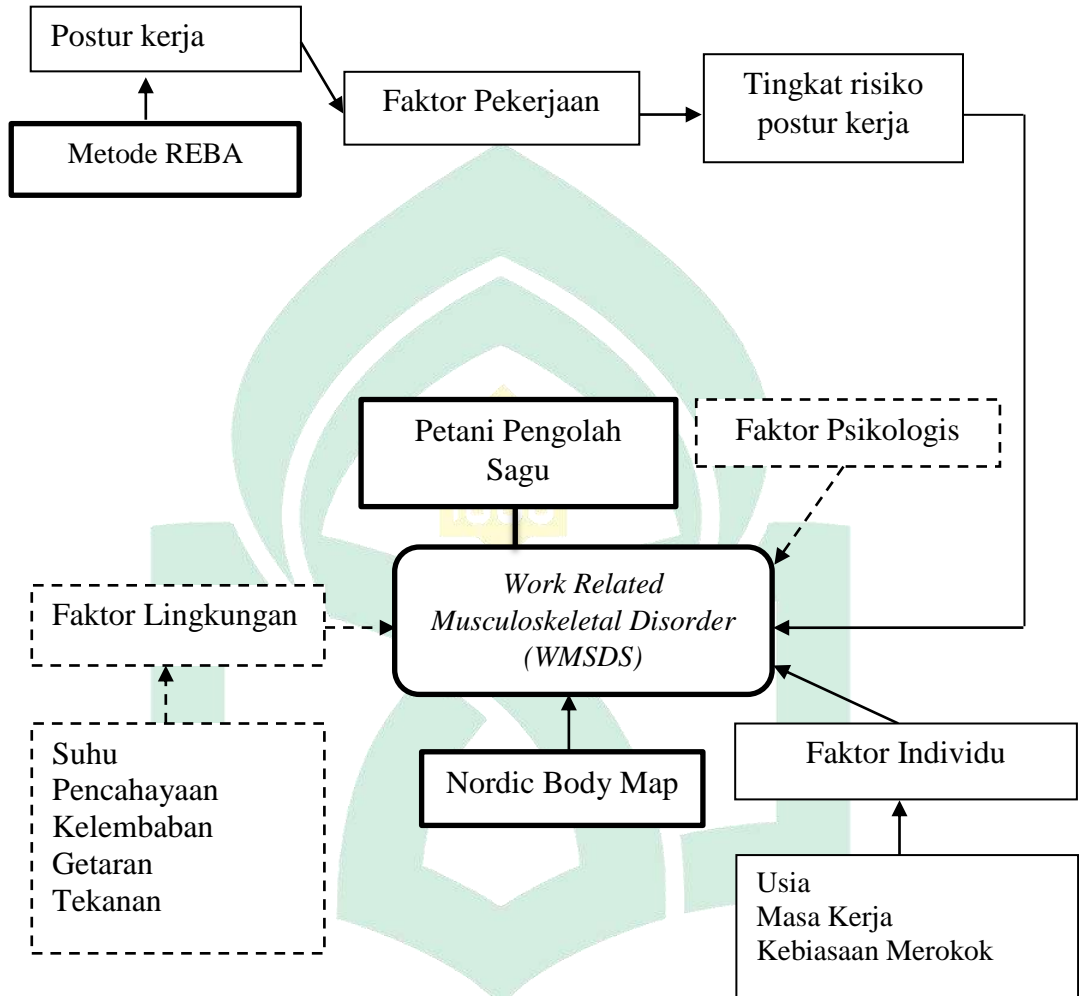


**Bagan 2.2**

**Kerangka Teori**

*Sumber:* (Tarwaka, 2004); (Bridger, 1995);(Suma'mur, 1996); (Michael,2001)

## KERANGKA KONSEP



### Kerangka Konsep

Keterangan:

: Variabel independen

: Variabel tidak di teliti

: Variabel dependen

: Arah hubungan

NBM : Metode penentuan bagian keluhan WMSDs

REBA : Metode penentuan penilaian postur kerja

## BAB III

### METODOLOGI PENELITIAN

#### A. Jenis Dan Lokasi Penelitian

##### 1. Jenis penelitian

Jenis penelitian merupakan penelitian kuantitatif yang bersifat analitik (*cross sectional study*). Yakni menggunakan metode pengamatan langsung di lapangan, wawancara kemudian melakukan penilaian risiko dengan menggunakan pengukuran postur kerja pekerja pada saat melakukan pekerjaannya. Alasan menggunakan desain studi *cross sectional* karena variabel terikat dan variabel bebas dianalisis pada periode yang sama. Adapun Variabel independen penelitian ini adalah faktor individu seperti umur, masa kerja, serta kebiasaan merokok dan faktor pekerjaan yakni postur kerja sedangkan variabel dependennya adalah keluhan *Work Related Musculoskeletal Disorders* (WMSDs).

##### 2. Lokasi penelitian

Penelitian dilakukan di beberapa tempat proses pengolahan sagu pada proses penebangan pohon, pemindahan, pembelahan proses pamarutan, pengangkatan, penyaringan serta proses pengemasan tepung sagu di desa Waelawi, kecamatan Malangke Barat, Kabupaten Luwu Utara.

#### B. Populasi Dan Sampel Penelitian

##### 1. Populasi

Populasi adalah kumpulan orang atau objek tertentu yang memiliki kesamaan antara satu dengan yang lainnya dalam suatu penelitian (Puteri, 2020). Adapun populasi dalam penelitian ini adalah petani pengolah sagu pada pada setiap proses kerja pengolahan sagu. Berdasarkan survey bahwa jumlah pekerja pengolah sagu yakni sebanyak 40 orang.

##### 2. Sampel

Teknik pengambilan sampel yang digunakan adalah *total sampling*, dimana jumlah sampel sama dengan populasi. Jadi, jumlah sampel dalam penelitian ini adalah 40 petani pengolah sagu.



### C. Metode Pengumpulan Data

Adapun metode pengumpulan data yang digunakan dalam penelitian ini adalah:

- a. Menetapkan responden.
- b. Pemberian *informed consent* sebagai bukti responden senantiasa bersedia untuk menjadi responden tanpa paksaan dari pihak luar.
- c. Pengisian kuesioner NBM agar diperoleh data keluhan WMSDs.
- d. Mengambil data/gambar responden pada saat melakukan proses pekerjaannya dengan melihat postur kerja dengan memotret menggunakan kamera digital, menghitung durasi kerja dengan *stopwatch*, serta menghitung besar derajat postur kerja dengan busur.
- e. Dilakukan penilaian risiko postur kerja dengan lembar *Rapid Entire Body Assessment* (REBA) dengan mengisi lembar penilaian REBA oleh peneliti kemudian memberikan skor sesuai dengan ketentuan pada setiap faktor determinan yang akan dinilai oleh peneliti.

### D. Instrumen Penelitian

Instrumen merupakan suatu alat/bahan yang akan digunakan oleh peneliti dalam melakukan suatu penelitian sehingga menjadi hal yang sangat penting dalam memperoleh data sehingga hasil dari penelitian menjadi lebih baik dan mudah diolah. Instrumen penelitian ini antara lain:

- a. *Informed Consent*/Lembar pernyataan, untuk memperoleh persetujuan dari responden untuk mengambil data pribadi sehingga berbagai masalah-masalah akan terhindar dengan adanya persetujuan tersebut.
- b. Lembar NBM, ada dapat mengetahui bagian tubuh mana saja yang mengalami keluhan skeletal/ WMSDs (tingkat keparahan dan tingkat keseringan keluhan WMSDs).
- a. Lembar penilaian REBA *worksheet*, agar mengetahui penilaian risiko pada setiap postur kerja responden selama melakukan setiap proses pekerjaannya.

- b. Kamera digital, sebagai alat untuk dokumentasi postur kerja responden.
- c. Penggaris busur, sebagai alat ukur derajat postur kerja responden pada saat bekerja.
- d. Alat tulis untuk mencatat jawaban responden.

## **E. Validitas Dan Realibilitas Instrumen**

### **1. Validitas**

Validitas adalah ketepatan atau kesesuaian terhadap alat ukur pada penelitian. dalam penelitian ini, validasi sangat dijaga, penilaian resiko pada postur kerja yakni menggunakan metode REBA (terstandar dan universal).

### **2. Reliabilitas**

Reliabilitas dapat diartikan sampai sejauh mana instrumen yang digunakan dapat dipercayakan dan diandalkan dalam suatu penelitian terhadap sasaran yang diukur. Reliabilitas sangat dijaga dalam melakukan penilaian postur kerja dengan REBA pada pengolah sagu.

## **F. Teknik Pengolahan Dan Analisis Data**

### **1. Pengolahan Data**

Olah data dilakukan dengan berbagai tahap, diantaranya:

- a. *Editing*, Peneliti akan memeriksa kelengkapan data dan kebenarannya yang dicatat dalam format pengumpulan data, sehingga tidak ada data yang kurang ataupun salah.
- b. *Coding* (Pengkodean), peneliti akan memberikan kode pada setiap variabel independen, agar dapat memudahkan peneliti dalam menganalisis format data yang dikumpulkan dalam penelitian.

Untuk tingkat keluhan *Musculoskeletal Disorder* dengan menggunakan kuesioner NBM yang telah di isi dan dikumpulkan, selanjutnya akan memberikan kode sesuai ketentuan, yaitu:

- 1) Jika pada pemeriksaan NBM responden merasakan tidak ada (skor 28) maka diberi poin 1.
- 2) Jika pada pemeriksaan NBM responden merasakan keluhan ringan (skor 29-56) maka diberi poin 2.

- 3) Jika pada pemeriksaan NBM responden merasakan keluhan sedang (skor 57-84) maka diberi poin 3.
- 4) Jika pada pemeriksaan NBM responden merasakan keluhan berat (skor 85-112) maka diberi poin 4.

Untuk tingkat keseringan keluhan *Musculoskeletal Disorder* pada kuesioner NBM, selanjutnya akan memberikan kode sesuai ketentuan, yaitu:

- 1) Jika pada pemeriksaan NBM responden jarang merasakan keluhan (skor 28) maka diberi poin 1.
- 2) Jika pada pemeriksaan NBM responden cukup sering merasakan keluhan (skor 29-56) maka diberi poin 2.
- 3) Jika pada pemeriksaan NBM responden sering merasakan keluhan (skor 57-84) maka diberi poin 3.
- 4) Jika pada pemeriksaan NBM responden sangat sering merasakan keluhan (skor 85-112) maka diberi poin 4.

Untuk penilaian postur kerja menggunakan metode *Rapid Entire Body Assessment* (REBA), ditentukan *Coding* sebagai berikut:

- 1) Apabila penghitungan REBA, Level postur kerja responden pada keadaan sangat rendah (skor 1) maka diberi kode 1
- 2) Apabila penghitungan REBA, Level postur kerja responden pada keadaan rendah (skor 2-3) maka diberi kode 2
- 3) Apabila penghitungan REBA, Level postur kerja responden pada keadaan sedang (skor 4-7) maka diberi kode 3
- 4) Apabila penghitungan REBA, Level postur kerja responden pada keadaan tinggi (skor 8-10) maka diberi kode 4
- 5) Apabila penghitungan REBA, Level postur kerja responden pada keadaan sangat tinggi (skor 11-15) maka diberi kode 5

Untuk penilaian kebiasaan merokok pada responden, ditetapkan *coding* sebagai berikut:

- 1) Apabila responden tidak merokok/telah berhenti merokok maka diberi kode 1.

2) Apabila responden rutin menghisap rokok maka diberi kode 2.

Untuk penilaian masa kerja pada responden, ditetapkan *coding* sebagai berikut:

1) Apabila responden merupakan pekerja tidak berisiko ( $\leq 3$  tahun) maka diberi kode 1.

2) Apabila responden merupakan pekerja Berisiko ( $> 3$  tahun) maka diberi kode 2.

Untuk penilaian umur pada responden, ditetapkan *coding* sebagai berikut:

1) Apabila responden berusia  $< 35$  tahun maka diberi kode 1

2) Apabila responden berusia  $\geq 35$  tahun maka diberi kode 2

c. *Data Entry* (Pemasukan Data)

Setelah data diberikan kode, maka data tersebut akan dimasukkan kedalam perangkat lunak, yaitu SPSS yang ada di komputer untuk dikelola lebih lanjut. Data yang dimasukkan disesuaikan dengan identitas responden yang bersangkutan.

d. *Data Cleaning* (Pembersihan Data)

Setelah semua data dimasukkan ke perangkat lunak, data harus dipastikan lagi apakah sudah benar dan tidak ada kesalahan. Setelah proses *cleaning* selesai dan dipastikan tidak ada kesalahan, selanjutnya data akan dianalisis.

## 2. *Analisis Data*

Jika semua telah masuk kedalam perangkat lunak, analisis data dilakukan dengan software pada komputer, yaitu SPSS versi 22. Analisis univariat agar mengetahui distribusi frekuensi serta proporsi agar semua variabel diteliti dapat dideskripsikan, yaitu postur kerja, lama kerja, masa kerja, usia, kebiasaan merokok, dan keluhan *work related musculoskeletal disorder*.

Adapun analisis bivariatnya agar dapat mengetahui hubungan antar variabel yang diteliti dengan uji *Chi Square*. Jika P Valuenya  $< 0,05$  maka  $H_0$  ditolak dan  $H_a$  diterima (ada hubungan variabel independent dan dependent),

sedangkan jika P Valuenya  $> 0,05$   $H_0$  diterima dan  $H_a$  ditolak (tidak ada hubungan variabel independent dan dependent).

### **G. Penyajian Data**

Pada penyajian data, hasil pengolahan akan disajikan (grafik, tabel distribusi frekuensi dengan tabulasi silang) antar variabel yang disertai dengan interpretasi data.



## BAB IV

### HASIL DAN PEMBAHASAN

#### A. Hasil Penelitian

##### 1. Gambaran Umum Lokasi Penelitian

###### a. Profil desa Waelawi

Desa waelawi pada awalnya merupakan bagian dari desa pengkajoang yaitu dusun Waelawi. Tahun 1993, Waelawi memisahkan diri dari desa pengkajoang dan berdiri sendiri dari desa persiapan yang dipimpin oleh Halile sampai pada tahun 1998. Desa waelawi menjadi desa definitif pada tahun 1998 dan dipimpin oleh seorang kepala desa bernama Halile hingga tahun 2009. Adapun perubahan sejarah kepemimpinan desa waelawi dapat dilihat pada tabel 4.1.

**Tabel 4.1**  
**Perubahan Kepemimpinan desa Waelawi**

Tahun	Peristiwa Baik	Peristiwa Buruk
1993	Waelawi Memisahkan diri dari desa Pengkajoang	-
1998	Waelawi menjadi desa definitif yang dipimpin oleh <b>Halile</b>	-
2008	Desa waelawi dipimpin oleh <b>Halile</b>	-
2009	Pemilihan kepala desa waelawi ( <b>H. Nirwan</b> )	-
2015	<b>Lukman, S.sos Pjs.</b> Desa waelawi	-
2016	Pemilihan kepala desa waelawi ( <b>Ir. Tasran</b> )	-

Sumber : *Profil Desa Waelawi Kab. Luwu Utara*

###### b. Geografis dan Demografis

Desa Waelawi terletak  $\pm$  46 Km dari Ibukota Kabupaten Luwu Utara Masamba, atau  $\pm$  5 Km dari Ibukota Kecamatan Malangke Barat dengan luas wilayah 40 Km, dengan batas-batas sebagai berikut :

- 1) Sebelah Utara berbatasan dengan Desa Pembuniang
- 2) Sebelah Timur berbatasan dengan Desa Pengkajoang
- 3) Sebelah Selatan berbatasan dengan Laut (Teluk Bone)

4) Sebelah Barat berbatasan dengan Desa Pombakka

**c. Aktivitas Ekonomi Masyarakat**

Kondisi wilayah Desa Waelawi berada di daerah pesisir dengan ketinggian rata-rata di atas 3 meter dari permukaan laut dengan luas lahan masing masing dusun adalah sebagai berikut:

- 1) Dusun Lamiko miko: 55 Hektar
- 2) Dusun Labece: 45 Hektar
- 3) Dusun Waelawi: 62 Hektar

**d. Iklim**

Keadaan iklim di Desa Waelawi terdiri dari : Musim Hujan dan kemarau. Dimana musim hujan biasanya terjadi antara Bulan Januari s/d April, musim kemarau antara bulan Juli s/d November.

**e. Pola Penggunaan tanah**

Pola penggunaan tanah umumnya digunakan sebagai lahan persawahan, perkebunan (sagu, empang, sawah dll) dengan panen musiman.

**f. Jumlah penduduk desa Waelawi**

**Tabel 4.2**  
**Jumlah Penduduk desa Waelawi**

NO.	DUSUN	TOTAL JIWA			KEPALA KELUARGA
		L	P	TOTAL	
1.	Dusun Waelawi	275	285	561	167
2.	Dusun Labece	196	194	390	108
3.	Dusun Lamiko-Miko	107	100	207	54
		<b>579</b>	<b>579</b>	<b>1158</b>	<b>329</b>

Sumber : Profil Desa Waelawi Kab. Luwu Utara

**g. Visi dan Misi Desa Waelawi**

Visi

Menjadikan Desa Waelawi sebagai Desa terdepan yang bertumpu pada sektor perikanan, pertanian dan perkebunan atas landasan pembangunan partisipatif masyarakat.

## Misi

- 1) Meningkatkan peran dan fungsi pemerintah Desa, BPD, dan Lembaga lembaga Desa lainnya.
- 2) Untuk Merencanakan Pembangunan perlu adanya rencana pembangunan jangka menengah desa ( RPJM-Des) sebagai wujud pembangunan partisipasif masyarakat, serta akan menggalang semua elemen masyarakat seperti tokoh adat, tokoh masyarakat, tokoh agama, dan lembaga yang ada didesa waelawi seperti PKK, BKM, Karang Taruna dan seluruh kader kader yang ada di Desa Waelawi.
- 3) Dalam menyelesaikan masalah di Desa Waelawi, harus melibatkan semua tokoh masyarakat, tokoh adat, tokoh agama, dan tokoh pemuda.
- 4) Menumbuhkembangkan pembinaan generasi muda dibidang olahraga dan seni serta keterampilan lainnya.
- 5) Menyalurkan segala bentuk bantuan sosial kepada yang berhak menerimanya.
- 6) Pendataan dan pembinaan kelompok tani untuk secara bersama sama membangun petani agar menjadi baik dan sukses di Desa Waelawi.
- 7) Pembuatan pos kamling disetiap dusun.

## 2. *Gambaran Proses Produksi*

Pekerjaan yang menjadi objek dalam penelitian ini yaitu petani pengolah sagu yang mengolah batang sagu menjadi tepung sehingga dapat di manfaatkan oleh masyarakat sebagai bahan pangan atau pengganti beras serta menjadi sumber ekonomi masyarakat, tepatnya di desa Waelawi Kecamatan Malangke Barat Kabupaten Luwu Utara.

Proses pengolahan dimulai dari proses penebangan, pemotongan, pemindahan, pembelahan, pamarutan, pengangkatan, penyaringan dan pembungkusan. Masing-masing setiap pekerja memiliki tugasnya masing-masing atau di lakukan secara bergantian. Peralatan kerja yang di gunakan pun



merupakan peralatan konvensional dimana perkerja menggunakan alat manual atau tenaga manusia, selain itu beberapa juga menggunakan alat mesin seperti pada proses permarutan empulur sagu agar menjadi halus sebelum proses penyaringan.

Petani pengolah sagu bekerja mulai dari pukul 07.00 - pukul 17.00 WITA. Untuk waktu beristirahat yakni selama 2 jam. Di luar jam kerja tersebut, petani pengolah sagu biasanya kembali kerumah masing-masing sebelum akhirnya bekerja kembali melanjutkan pekerjaan pengolah sagu. Dalam menyelesaikan suatu proses produksi beberapa tim pengolah sagu biasanya melakukan penebangan 1 hari sebelum pengolahan. Waktu yang di butuhkan agar ekstrak dari pohon sagu menjadi tepung yakni selama 2 minggu-1 bulan. Berikut ini adalah beberapa rangkaian kegiatan kerja pada proses pengolahan sagu:

**Tabel 4.3**  
**Alur Proses Produksi Petani Pengolah Sagu Berdasarkan Tahap Kegiatan dan Frekuensi Gerakan di desa Waelawi Kecamatan Malangke Barat, Kabupaten Luwu Utara**

No.	Proses Kerja	Rincian Kegiatan	Durasi	Frekuensi Gerakan Repetitif
1.	Penebangan Pohon Sagu	Melakukan penebangan pohon yang akan dimanfaatkan batangnya sebagai pembuatan tepung sagu. Pohon sagu yang di tebang yaitu pohon yang berusia minimal 8 tahun, karena dianggap memiliki lebih banyak ekstrak. Pemotongan dilakukan dengan menggunakan kapak.	60 menit	20 kali/menit (=1200 kali)
2.	Pemindahan Batang Sagu	Pemindahan batang sagu ke lokasi pengolahan dilakukan dengan 2 cara yakni dengan menarik menggunakan tali dan menggunakan bambu yang dikaitkan dengan batang sagu kemudian menarik atau mendorongnya sampai ke tempat pengolahan.	50 menit	5 kali/menit (=250 kali)
3.	Pembelahan	Membelah batang sagu menjadi	30 menit	8 kali/menit

	Batang Sagu	beberapa bagian yang kemudian disusun sehingga pekerja lebih mudah dalam melakukan pamarutan sesuai dengan ukuran mesin parut.		(=240 kali)
4.	Pamarutan	Pamarutan dilakukan dengan menggunakan mesin kemudian dari hasil parut tersebut akan menghasilkan serat dari batang sagu yang masih kasar.	30 menit	5 kali/menit (=150 kali)
5.	Pengangkatan	Pengangkatan serat batang sagu dari hasil parutan kemudian dikumpulkan oleh pekerja yang siap untuk disaring.	10 menit	5 kali/menit (50 kali)
6.	Penyaringan	Serat batang sagu kemudian disimpan dalam penyaringan yang dialiri air, dimana pekerja juga menginjak serat agar lebih mudah mengeluarkan ekstraknya kedalam suatu wadah yang telah disiapkan.	50 menit	20 kali/menit (=100 kali)
7.	Pembungkusan/ Pengemasan	Ekstrak yang telah menggenang dalam wadah selama 2 minggu kemudian dipanen lalu dibungkus dalam suatu karung sebelum akhirnya dijual ke konsumen/perusahaan.	120 menit	21 kali/menit (=252 kali)

Sumber: Data Primer, 2021

Rangkaian tahapan kerja pada pengamatan penelitian ini yaitu semua proses kerja dari pengolahan sagu. Proses kerja dipilih sebagai objek dalam penelitian yang dilakukan terhadap petani pengolah sagu di desa Waelawi Kecamatan Malangke Barat Kabupaten Luwu Utara.

**a. Proses Penebangan Pohon**

Penebangan pohon sagu dilakukan dengan memilih pohon yang sudah tua minimal berusia 8 tahun, pohon sagu di tebang dengan menggunakan kapak, setelah pohon di tebang, selanjutnya dilakukan pemotongan untuk kemudian diantarkan ke tempat pengolahan, dapat dilihat pada gambar dibawah ini:



**Gambar 4.1**

**Proses Penebangan Pohon**

Pada proses penebangan pohon ini, pekerja terlihat sesekali membungkuk atau berputar serta mengayunkan kapak yang di gunakan ketika menebang sehingga hal tersebut lebih memicu terjadinya keluhan skeletal terutama pada bagian lengan atas. Pada proses ini durasi kerja responden sekitar 60 menit dengan gerakan repetitif sebanyak 20 kali dalam 1 menit atau 1200 kali dalam setiap proses penebangan.

Pada proses penebangan pohon ini, pekerja terlihat sesekali membungkuk atau berputar serta mengayunkan kapak yang digunakan ketika menebang sehingga hal tersebut lebih memicu terjadinya keluhan skeletal

terutama pada bagian lengan atas. Pada proses ini durasi kerja responden sekitar 60 menit dengan gerakan repetitif sebanyak 20 kali dalam 1 menit atau 1200 kali dalam setiap proses penebangan.

#### **b. Proses Pemindahan**

Batang sagu yang telah dipotong menjadi beberapa bagian , selanjutnya dipindahkan ke lokasi pengolahan sagu yaitu dengan menggunakan tali yang di rekatkan pada batang sagu. Untuk alat dengan menggunakan tali pekerja melakukan pemindahan dengan cara menarik batang sagu sedangkan untuk yang menggunakan tali, pekerja menarik batang sagu sampai ke lokasi pengolahan. dapat dilihat pada gambar dibawah ini:



**Gambar 4.2**  
**Proses pemindahan**

*Sumber: Data Primer*

Pada proses pemindahan batang sagu ke tempat pengolahan, pekerja berada pada posisi menyesuaikan dengan alat pekerjaan atau objek yang sedang dikerjakan, sehingga, terlihat seringkali pekerja dalam posisi kerja janggal seperti membungkuk, berputar serta menunduk. Untuk durasi kerja yang dibutuhkan pekerja pada proses ini yaitu 50 menit dengan gerakan repetitif sebanyak 20 kali dalam 1 menit atau 1200 kali pada setiap proses kerja pemindahan.

### c. Proses Pembelahan

Batang sagu yang telah berada di lokasi pengolahan kemudian dibelah menjadi beberapa bagian sehingga lebih mudah pada proses pamarutan, proses ini dilakukan dengan menggunakan kapak, dapat dilihat pada gambar dibawah ini:



**Gambar 4.3. Proses Pembelahan**

*Sumber: Data Primer*

Pada Proses Pembelahan, tangan merupakan salah satu bagian yang paling berisiko mengalami keluhan otot, karena pada tahap ini tangan terlihat melakukan penekanan saat melakukan pemotongan serta mengayun kapak ke batang sagu sehingga pergelangan tangan dan lengan atas juga terlihat bergerak secara berulang, postur kerja pekerja juga menyesuaikan pada objek yang sedang dikerjakan sehingga memicu terjadinya postur yang janggal. Durasi kerja oleh responden pada proses ini yaitu sekitar 30 menit dengan gerakan repetitif sebanyak 8 kali dalam 1 menit atau 240 kali pada setiap proses pembelahan.

### d. Proses Pamarutan

Batang sagu yang telah di belah kemudian di parut menggunakan mesin semi mekanis dengan menggunakan sebagian tenaga manusia untuk menggerakkan batang sagu pada mesin, dapat dilihat pada gambar dibawah ini:



**Gambar 4.4 Proses Pamarutan**

*Sumber: Data Primer*

Pada Proses Pamarutan posisi pekerja tidak menentu, tak jarang pekerja melakukan postur kerja dengan posisi membungkuk dan juga berdiri, namun posisi yang dominan dilakukan adalah posisi membungkuk ketika mengambil batang sagu untuk di parut. tak berbeda jauh dengan posisi kerja yang lain, pada proses ini pekerja menyesuaikan postur dengan objek pekerjaannya, sehingga pekerja harus membungkuk dan menunduk. Durasi kerja responden dalam proses kerja ini yaitu sekitar 30 menit dengan gerakan repetitif sebanyak 5 kali dalam 1 menit atau 150 kali pada setiap proses pamarutan.

**e. Proses Pengangkatan**

Hasil dari parutan batang sagu kemudian dikumpulkan kedalam suatu wadah yang telah disiapkan, selanjutnya mengangkatnya ke tempat penyaringan, dapat dilihat pada gambar dibawah ini:



**Gambar 4.5. Proses Pengangkatan**

*Sumber: Data Primer*

Pada Proses Pengangkatan Serat sagu dari hasil pamarutan, pekerja terlihat menyesuaikan pada alat atau objek yang digunakan. Oleh karena itu pekerja berada dalam posisi janggal seperti berputar, menunduk serta membungkuk. Durasi kerja responden pada proses ini yaitu sekitar 10 menit dengan gerakan repetitif sebanyak 5 kali dalam 1 menit atau 50 kali pada setiap proses pengangkatan.

**f. Proses Penyaringan**

Serat batang sagu kemudian di saring pada jaring yang telah disiapkan kemudian dialiri air dari selang dan di injak oleh pekerja secara bersamaan agar saripati dari serat dapat dengan mudah keluar kemudian tersaring ke dalam wadah berbentuk kolam yang dilapisi terpal. Saripati dari serat tersebut kemudian mengendap selama 2 minggu sebelum dilakukan pengemasan, dapat dilihat pada gambar dibawah ini:



**Gambar 4.6 Proses Penyaringan**

*Sumber: Data Primer*

Pada proses Penyaringan, pekerja akan mengangkat serat batang sugu ke dalam jaring yang kemudian dialiri oleh air mengalir agar lebih mudah mengeluarkan ekstrak pati dari batang sugu tersebut, dapat dilihat bahwa sesekali pekerja dalam postur kerja membungkuk di barengi dengan kegiatan berulang pada kaki ketika menginjak serat batang sugu tersebut. Durasi kerja responden dalam proses ini yaitu sekitar 50 menit dengan gerakan repetitif sebanyak 20 kali dalam 1 menit atau 100 kali dalam setiap proses penyaringan.

#### **g. Proses Pengemasan Sagu**

Setelah dilakukan penyaringan, maka ekstrak dari batang sugu kemudian mengendap dalam sebuah wadah kolam berlapis terpal yang telah disiapkan, kemudian ekstrak akan dikumpulkan seiring penuhnya wadah tersebut dan kemudian dilakukan pemanenan serta melakukan pengemasan sebelum akhirnya diperjual belikan kepada konsumen baik itu masyarakat ataupun perusahaan. dapat dilihat pada gambar dibawah ini:



**Gambar 4.7**  
**Proses Pengemasan Sagu**  
*Sumber: Data Primer*

Pada proses pengemasan, pekerja terlihat beberapa kali melakukan gerakan janggal seperti membungkuk dan juga mengangkat karung berisi tepung sugu untuk memastikan karung tersebut terisi penuh, pekerja biasanya menghasilkan sampai dengan 100 karung setiap pemanenan yang kemudian dikirimkan ke distributor atau masyarakat yang mengolah sugu menjadi



makanan pokok. Durasi kerja responden pada proses pengemasan yaitu sekitar 120 menit dengan gerakan repetitif sebanyak 21 kali dalam 1 menit atau 252 kali pada setiap proses kerja pengemasan.

### 3. *Karakteristik Responden*

Penelitian ini bertujuan untuk mengetahui faktor determinan dari tingkat risiko postur kerja dengan kejadian *Work Related Musculoskeletal Disorders* (WMSDs) pada petani pengolah sagu di desa Waelawi Kecamatan Malangke Barat Kabupaten Luwu Utara tahun 2021. Adapun jenis penelitian ini yaitu penelitian kuantitatif bersifat analitik dengan pendekatan *cross sectional study*, dimana penelitian ini dilakukan dengan wawancara, observasi serta pengamatan langsung dilapangan mengenai postur kerja dari responden penelitian.

Teknik pengambilan sampel menggunakan *Total Sampling* yaitu sebanyak 40 orang. Pengolahan data yang dilakukan dengan cara menggunakan program *SPSS 22.0 windows*.

Karakteristik responden yang diteliti meliputi umur, lama kerja, kebiasaan merokok dan jenis proses kerja. Berdasarkan data yang telah dikumpulkan serta pengolahan data yang telah dilakukan, maka diperoleh hasil sebagai berikut:

#### a. **Umur**

Berdasarkan hasil penelitian karakteristik umur responden didapatkan hasil sebagai berikut:

**Tabel 4.4.**  
**Distribusi Frekuensi Responden Berdasarkan Umur Petani Pengolah Sagu di desa Waelawi Kecamatan Malangke Barat Kabupaten Luwu Utara Tahun 2021**

<b>Variabel</b>	<b>Mean</b>	<b>Min</b>	<b>Max</b>	<b>Std. Deviasi</b>
Umur	33,68	21	54	6,955

*Sumber: Data Primer, 2021*

Berdasarkan tabel 4.4. menunjukkan bahwa umur responden beragam mulai dari umur 21 tahun sampai umur 54 tahun dari 40 responden yang bekerja sebagai petani pengolah sagu di desa Waelawi Kecamatan Malangke Barat Kabupaten Luwu Utara Tahun 2021.

**b. Jenis Proses Kerja responden**

Berdasarkan hasil penelitian karakteristik jenis proses kerja responden didapatkan hasil sebagai berikut:

**Tabel 4.5.**  
**Distribusi Frekuensi Responden Berdasarkan Jenis proses kerja Pengolah Sagu di desa Waelawi Kecamatan Malangke Barat Kabupaten Luwu Utara Tahun 2021**

Proses kerja	Frekuensi	Persentase (%)
Penebangan	5	12,5
Pemindahan	5	12,5
Pembelahan	7	17,5
Pemarutan	4	10,0
Pengangkatan	6	15,0
Penyaringan	4	10,0
Pembungkusan	9	22,5
<b>Total</b>	<b>40</b>	<b>100</b>

*Sumber: Data Primer, 2021*

Berdasarkan tabel 4.5, menunjukkan bahwa proses kerja responden bervariasi mulai dari penebangan sampai dengan pembungkusan. Terdapat 4 responden (10,0%) pada proses pamarutan dan penyaringan, 5 responden (12,5%) yang bekerja pada proses penebangan dan pemindahan, 6 responden (15,0%) pada proses pengangkatan 7 responden (17,5%) pada proses pembelahan dan 9 (22,5%) responden pada proses pembungkusan atau pengemasan dari 40 responden yang bekerja sebagai petani pengolah sagu di desa Waelawi Kecamatan Malangke Barat Kabupaten Luwu Utara.

**c. Masa Kerja**

Berdasarkan hasil penelitian karakteristik masa kerja didapatkan hasil sebagai berikut:

**Tabel 4.6.**  
**Distribusi Frekuensi Responden Berdasarkan Masa Kerja Petani Pengolah Sagu di desa Waelawi Kecamatan Malangke Barat Kabupaten Luwu Utara Tahun 2021**

Variabel	Mean	Min	Max	Std. Deviasi
Masa Kerja	7,13	1	35	5,431

*Sumber: Data Primer, 2021*

Berdasarkan tabel 4.6, menunjukkan bahwa masa kerja responden bervariasi mulai dari 1 tahun sampai dengan 35 tahun dari 40 responden yang

bekerja sebagai petani pengolah sagu di desa Waelawi Kecamatan Malangke Barat Kabupaten Luwu Utara.

#### 4. *Penilaian Tingkat Risiko Postur Kerja Berdasarkan Metode Rappid Entire Body Assesment (REBA)*

##### a. **Penilaian postur kerja pada proses penebangan Pohon**



**Gambar 4.8**

#### **Postur tubuh pekerja pada proses penebangan Pohon**

*Sumber: Data Primer*

Pada tahap ini, posisi leher pekerja berada pada posisi menunduk dengan sudut  $30^\circ$  maka diberi skor 2 berdasarkan lembar kerja REBA. Kemudian posisi tulang belakang membungkuk sudut  $42^\circ$  maka diberi skor 3. Untuk Posisi kaki pekerja berdiri dengan satu kaki menekuk  $30^\circ$  maka diberi skor 2. hasil skor yang telah ditetapkan tersebut kemudian di masukkan ke tabel A sehingga diperoleh skor 5, lalu ditambahkan dengan skor beban, untuk beban yang diangkat oleh pekerja pada proses ini yakni 5 kg sampai dengan 10 kg sehingga diberi skor 1, maka diperoleh skor tabel A yaitu sebesar 6.

Posisi lengan atas terjadi *flexion* dengan sudut  $45^\circ$  maka diberi skor 2. Lengan bawah berada pada sudut  $65^\circ$  maka diberi skor 1. Pada posisi pergelangan

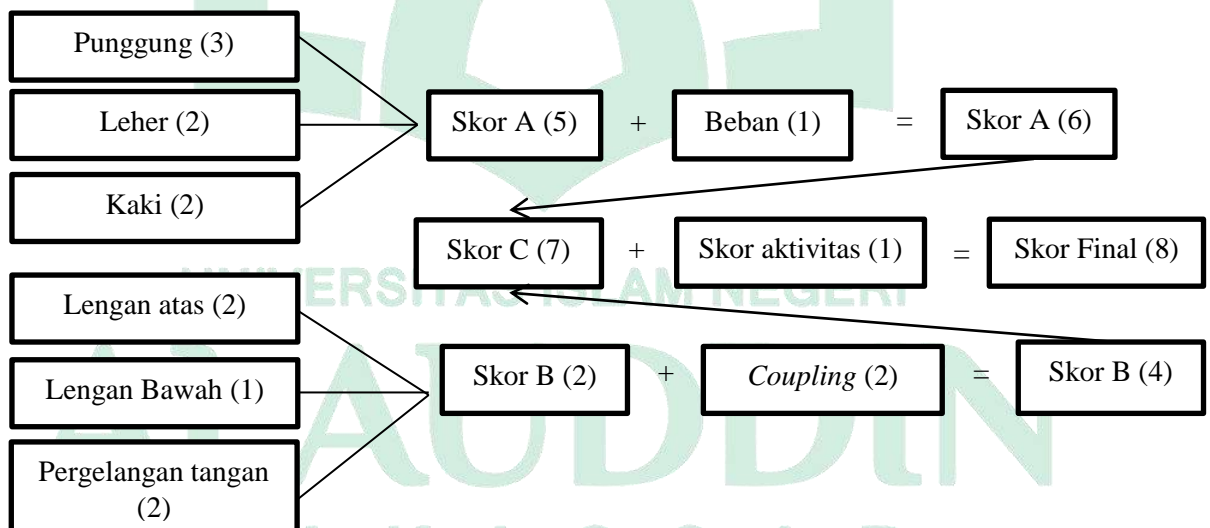
tangan terjadi *extensi* 30° maka diberi skor 2, dari skor yang telah ditetapkan tersebut maka dimasukkan ke tabel B sehingga diperoleh skor 2. kemudian skor ini di tambahkan dengan kondisi *coupling*. Genggaman pada proses ini yakni pekerja terlihat memegang beban tanpa mendekatkannya ke tubuh maka kondisi genggaman ini diberi skor 2. Jadi jumlah skor tabel B yaitu sebesar 4.

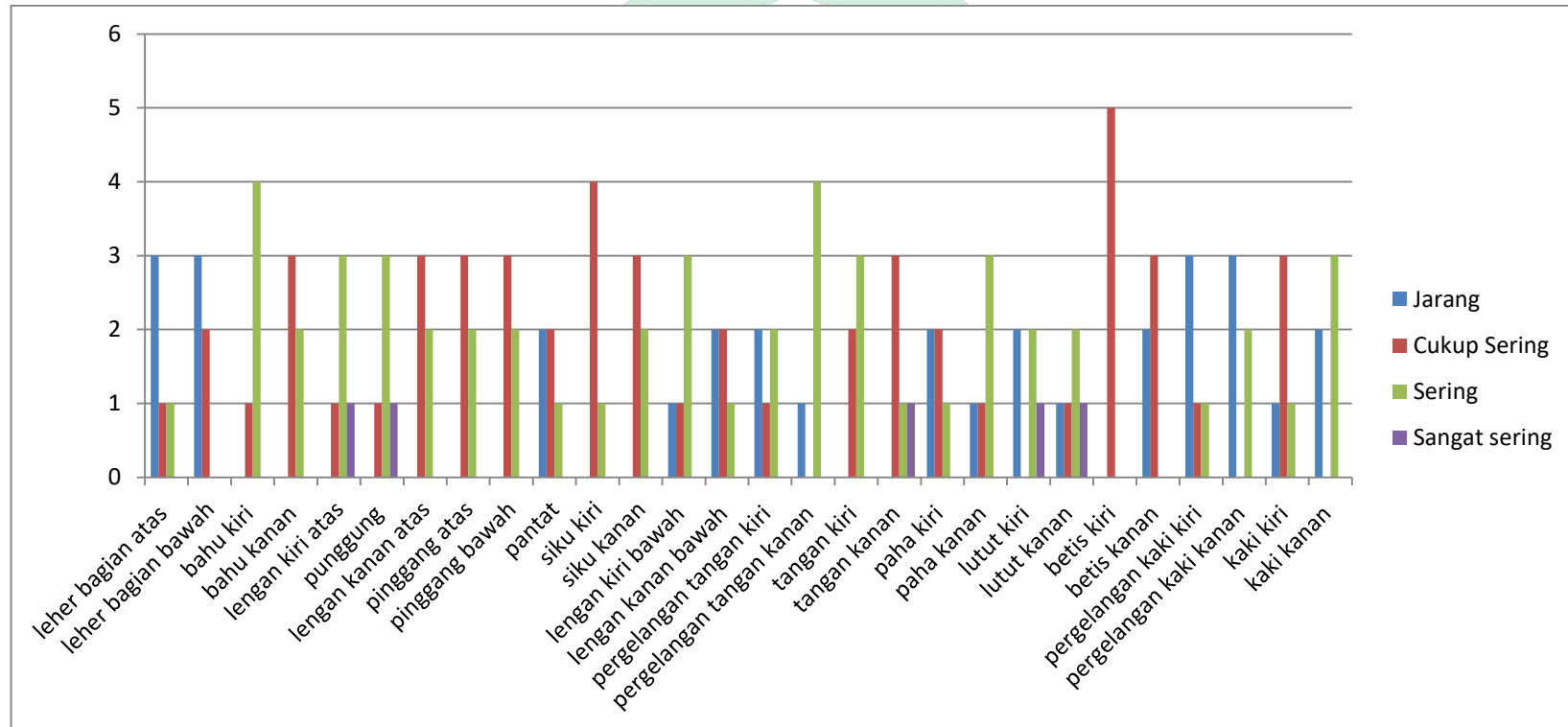
Pada tahap penebangan, dalam melakukan aktivitas posisi tubuh mengalami posisi yang berubah dengan tidak stabil/cepat sehingga diberi skor +1. berdasarkan tabel REBA.

Tabel skor A dan skor B kemudian dimasukkan untuk melihat hasil tabel C sehingga diperoleh skor yaitu sebesar 7. Skor C kemudian ditambahkan skor aktivitas pengulangan sebesar 1. Maka diperoleh skor akhir REBA sebesar 8. Berdasarkan REBA *Action Level* diketahui bahwa skor tersebut berada pada level tindakan yaitu 3 dengan level risiko pada *Musculoskeletal* tinggi (diperlukan perubahan atau perbaikan segera).

**Bagan 4.1**

**Rekapitulasi penilaian total skor REBA pada proses Penebangan**





**Grafik 4.1 Distribusi Responden Frekuensi Keluhan WMSDs proses penebangan pengolahan sagu di desa Waelawi Kecamatan Malangke Barat Kabupaten Luwu Utara Tahun 2021**

Berdasarkan grafik 4.1, dari 40 responden terdapat 5 orang pada proses penebangan yang menunjukkan bahwa 5 (12,5%) responden cukup sering merasakan keluhan pada bagian betis kiri, siku kiri sebanyak 4 responden (10,0%), serta sering merasakan keluhan pada bagian pergelangan tangan kanan atas dan bahu kiri sebanyak 4 responden (10,0%).

## b. Penilaian postur kerja pada proses pemindahan



**Gambar 4.9**

### **Postur tubuh pekerja pada proses pemindahan**

*Sumber: Data Primer*

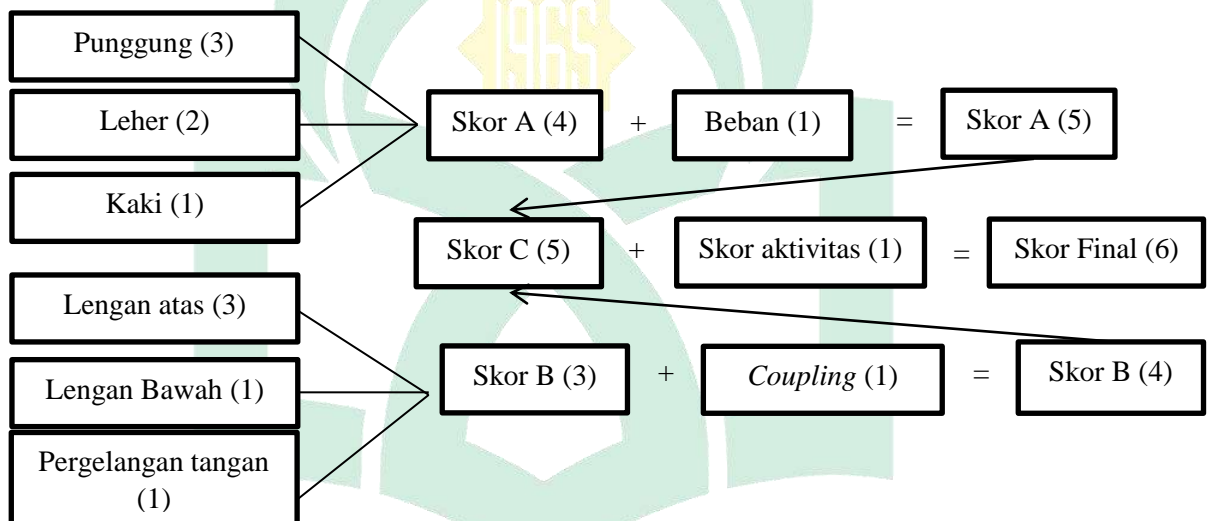
Pada Proses Pemindahan posisi leher pekerja berada pada sudut  $23^\circ$  atau sebesar 2. Posisi tulang belakang berada pada sudut  $40^\circ$  atau sebesar 3. Posisi kaki tidak stabil berada pada sudut  $32^\circ$  atau skor sebesar 2. Berdasarkan skor yang telah di tentukan tersebut maka di peroleh skor A sebesar 4. Kemudian untuk skor beban yang diangkat oleh pekerja yaitu sebesar 5kg-10kg sehingga diberi skor 1. Sehingga memperoleh skor 5 setelah dijumlahkan dengan tabel A.

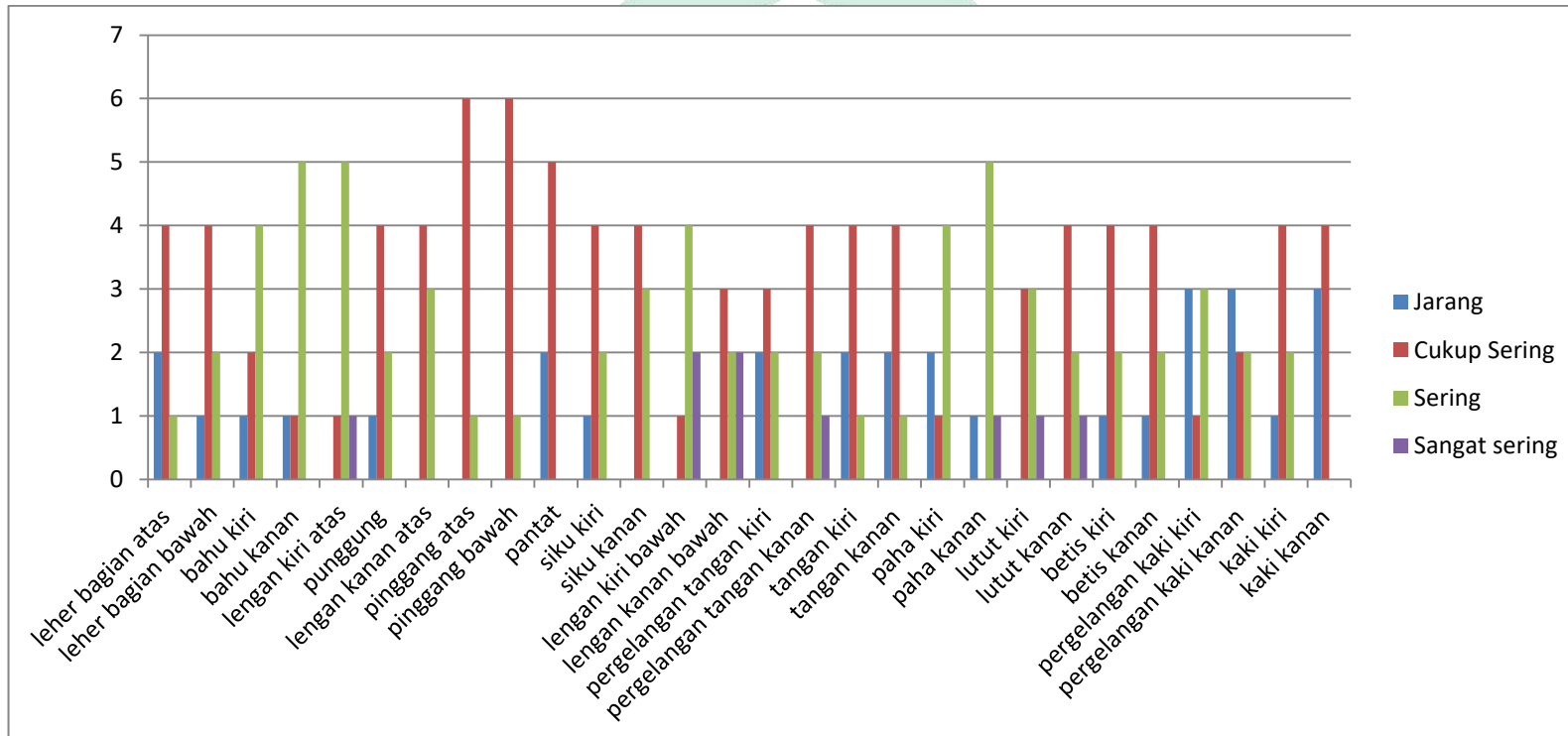
Posisi lengan atas berada pada sudut  $55^\circ$  maka diberi skor 3. Lengan bawah berada pada sudut  $60^\circ$  atau skor 1. Pada posisi pergelangan tangan berada pada sudut  $15^\circ$  atau skor 1. Kemudian skor tersebut dijumlahkan dengan skor genggam/coupling sebesar 1 karena pekerja terlihat memegang alat kerja secara tidak stabil. Berdasarkan skor tersebut diperoleh skor B sebesar 4.

Dalam tahap pemindahan, saat melakukan aktivitas pekerja, posisi tubuh pekerja terjadi perubahan besar secara cepat atau mengakibatkan ketidakstabilan pada sikap kerja, sehingga berdasarkan skor REBA, diperoleh skor yakni +1.

Skor A dan B kemudian dimasukkan skor C sehingga didapatkan skor 4. kemudian ditambah dengan aktivitas tidak stabil sebesar 1. maka dihasilkan skor akhir REBA yakni 6. Dari perhitungan REBA *Action Level* dapat diketahui bahwa level tindakan yaitu 2 dengan level risiko pada Keluhan *Work Related Musculoskeletal Disorders* sedang yaitu butuh pemeriksaan dan perubahan kondisi bahaya, maka diperlukan pemeriksaan atau perubahan.

**Bagan 4.2**  
**Rekapitulasi penilaian total skor REBA**  
**pada proses Pemindahan**





**Grafik 4.2 Distribusi Responden Frekuensi Keluhan WMSDs pada proses pemindahan pengolahan sagu di desa Waelawi Kecamatan Malangke Barat Kabupaten Luwu Utara Tahun 2021**

Berdasarkan grafik 4.2, dari 40 responden terdapat 7 orang pada proses pemindahan yang menunjukkan bahwa 6 responden (15,0%) cukup sering merasakan keluhan pada bagian pinggang bawah dan pinggang atas, serta sering merasakan keluhan pada bagian bahu kanan, lengan kiri atas, dan paha kanan sebanyak 5 responden (12,5%).



### c. Penilaian postur kerja pada proses pembelahan



**Gambar 4.10**

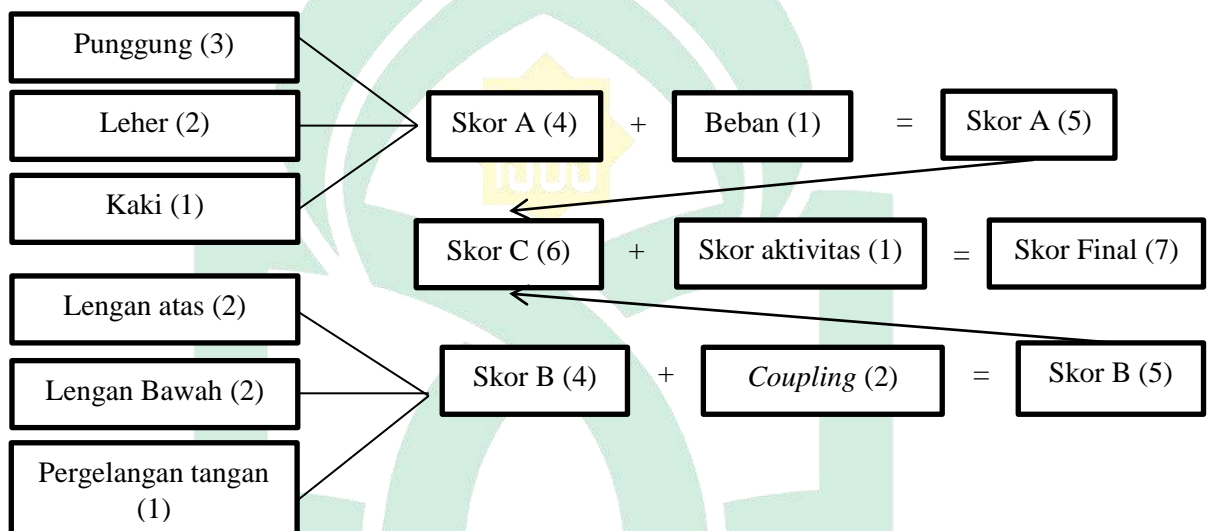
#### **Postur tubuh pekerja pada proses pembelahan**

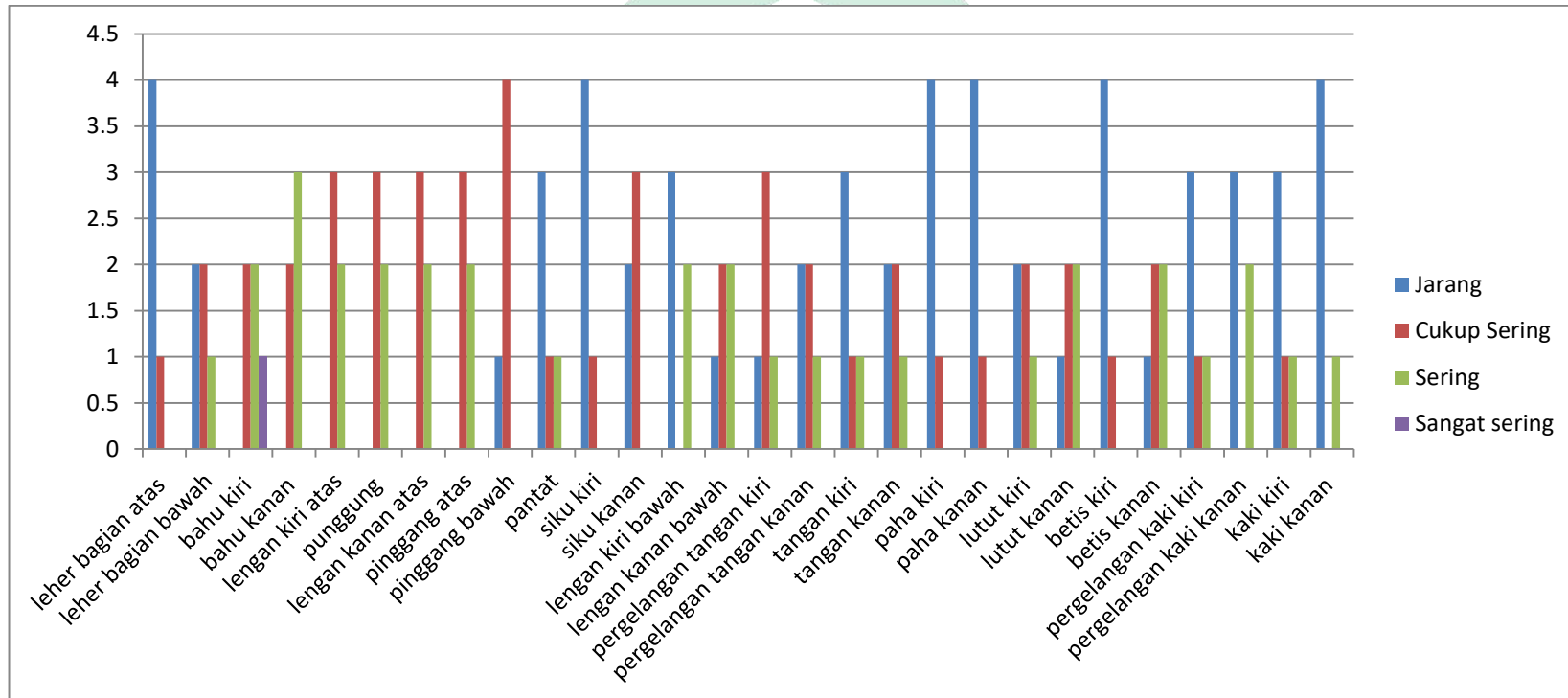
Pada tahap pembelahan, posisi pekerja terlihat menunduk dengan sudut  $25^{\circ}$  maka diberi skor 2. Tulang belakang berada pada sudut  $50^{\circ}$  maka diberi 3. Untuk posisi kaki berada pada sudut  $30^{\circ}$  maka diberi skor 1 karena posisi kaki berada posisi yang berdiri, dimana badan bertumpu pada kedua kaki. Lalu hasil skor tersebut dimasukkan dalam tabel A sehingga diperoleh skor 4. Kemudian ditambahkan dengan skor 1 karena beban yang diangkat oleh pekerja yaitu sebesar 5-10 kg, setelah dijumlahkan di peroleh skor 5.

Posisi lengan atas berada pada sudut  $40^{\circ}$  atau dengan skor sebesar 2, posisi lengan bawah membentuk sudut  $30^{\circ}$  maka diberi skor 2. Untuk posisi pergelangan tangan membentuk sudut  $15^{\circ}$  maka diberi skor 1. Skor kemudian ditambahkan dengan skor *coupling*/genggaman. Jenis genggaman yaitu pekerja terlihat memegang beban dan mendekatkan beban tersebut ke tubuh yang dapat menopang sehingga diberi skor 1. Setelah dijumlahkan maka dengan tabel B maka diperoleh skor sebesar 5. Pada tahap pembelahan, saat melakukan aktivitas pekerja, posisi tubuh pekerja terjadi perubahan besar secara cepat atau mengakibatkan ketidakstabilan pada sikap kerja, sehingga berdasarkan skor REBA, diperoleh skor +1.

Skor A dan B kemudian kemudian dapat kita lihat pada skor C yang memperoleh skor sebesar 6. Lalu kemudian ditambah dengan skor aktivitas yaitu 1 karena aktivitas pekerja tidak stabil atau berubah dengan cepat. Sehingga diperoleh hasil akhir yakni sebesar 7. Berdasarkan perhitungan REBA *Action Level* dapat diketahui bahwa level tindakan yaitu 2 dengan level risiko pada *Musculoskeletal* sedang (butuh pemeriksaan serta perubahan kondisi bahaya)

**Bagan 4.3**  
**Rekapitulasi penilaian total skor REBA pada proses Pembelahan**





**Grafik 4.3 Distribusi Responden Berdasarkan Frekuensi Keluhan WMSDs pada pembelahan pengolahan sagu di desa Waelawi Kecamatan Malangke Barat Kabupaten Luwu Utara Tahun 2021**

Berdasarkan grafik 4.3, dari 40 responden terdapat 5 orang pada proses pembelahan yang menunjukkan bahwa 3 responden (7,5%) sering merasakan keluhan pada bahu kanan. serta cukup sering merasakan keluhan pada bagian pinggang bawah sebanyak 4 responden (10,0%).

#### d. Penilaian postur kerja pada proses pamarutan



**Gambar 4.11**  
**Postur tubuh pekerja pada proses pamarutan**

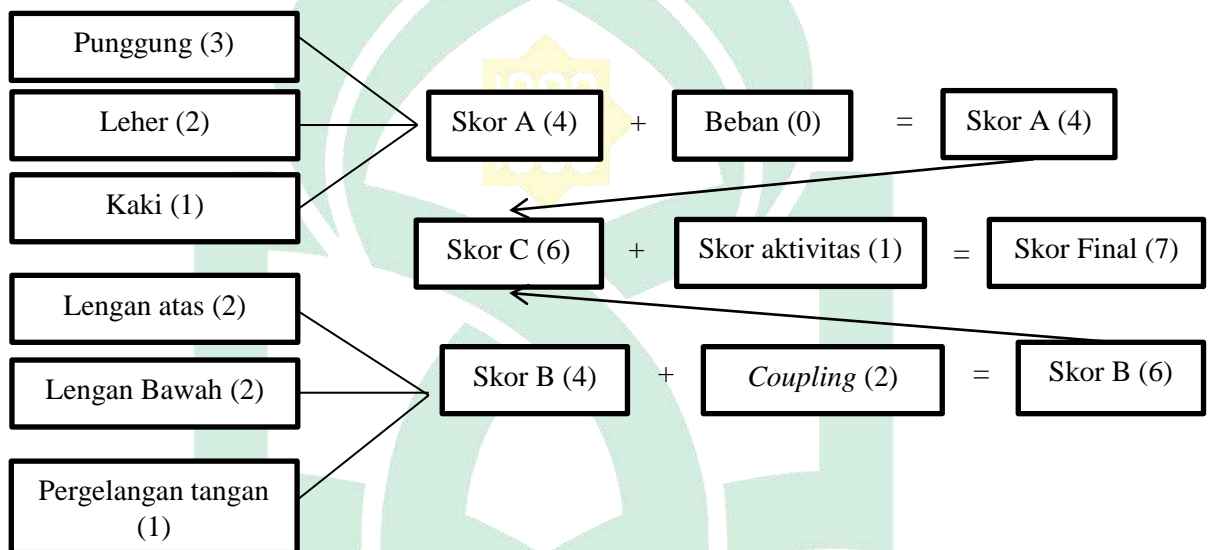
Pada tahap ini, posisi pekerja terlihat menunduk dengan sudut  $21^\circ$  maka diberi skor 2. Posisi tulang belakang membentuk sudut  $45^\circ$  atau skor 3. Dan posisi kaki pekerja berdiri dengan tubuh bertumpu dengan kedua kaki dengan sudut  $30^\circ$  atau skor 1. Dari semua skor tersebut kemudian dimasukkan ke tabel A sehingga diperoleh skor 4. Kemudian ditambahkan dengan skor 0 karena beban yang diangkat yaitu sebesar 5 kg. Setelah semua skor dijumlahkan maka diperoleh skor A yakni 4.

Posisi lengan atas pada pekerja mengalami *extensi* berada pada sudut  $45^\circ$  atau dengan skor sebesar 2, posisi lengan membentuk sudut  $90^\circ$  atau maka diberi skor 2. Sedangkan untuk posisi pergelangan tangan berada pada sudut  $35^\circ$  atau dengan skor 1. kemudian dijumlahkan dengan skor *coupling*/genggaman. Jenis genggaman yaitu kondisi memegang beban dengan mendekatkannya ke anggota tubuh yang dapat menopang, maka diberi skor 2. Setelah semua skor dijumlahkan maka dengan tabel B sebesar 5. Pada tahap pamarutan skor aktivitas waktu 1 karena pekerja terlihat melakukan pekerjaan berulang lebih dari 4 kali/menit.

Skor A dan B kemudian dilihat pada skor C sehingga didapatkan skor C sebesar 6. Skor kemudian ditambahkan dengan aktivitas berulang yakni skor 1. Sehingga diperoleh skor akhir REBA yaitu sebesar 7. Berdasarkan perhitungan REBA *Action Level* dapat diketahui bahwa level tindakan yaitu 2 dengan level risiko pada *Musculoskeletal* sedang (butuh pemeriksaan dan perubahan kondisi bahaya, maka diperlukan pemeriksaan atau perubahan).

**Bagan 4.4**

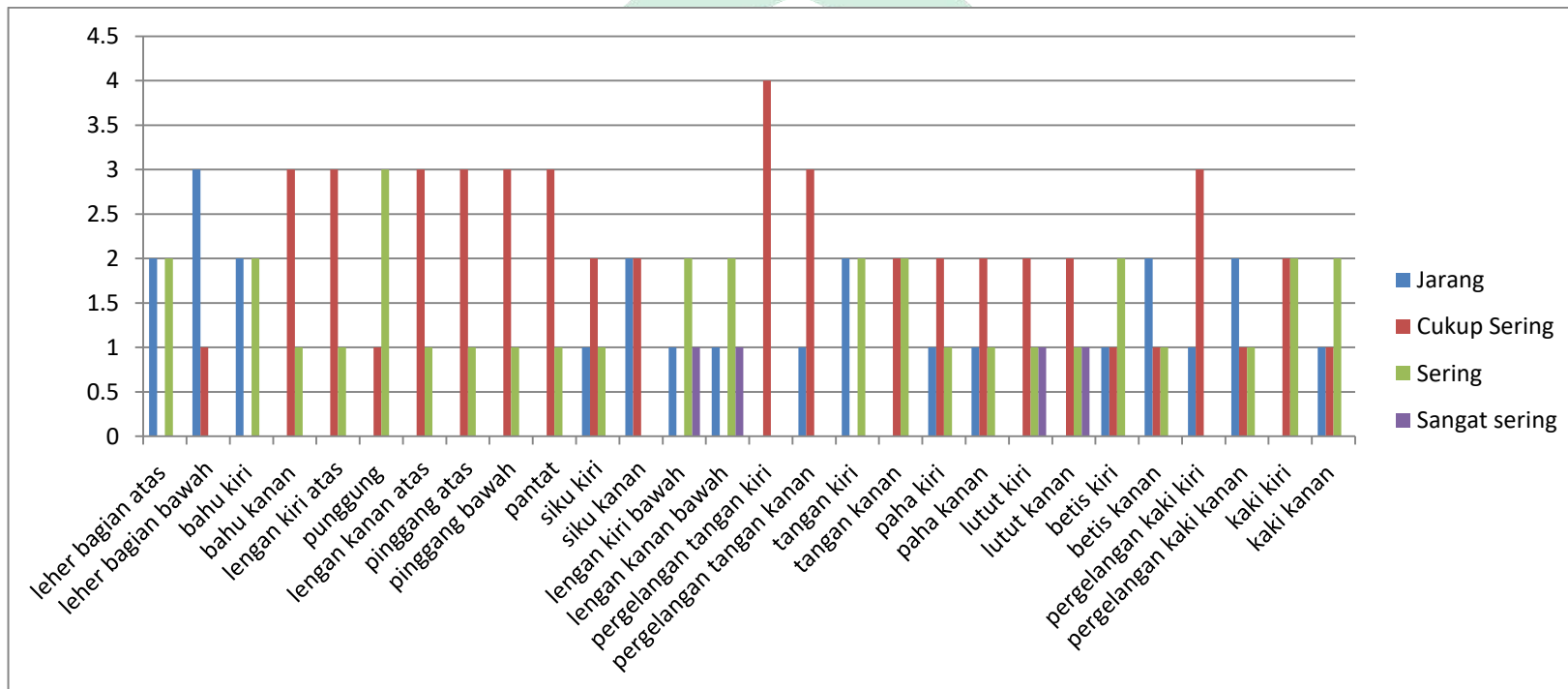
**Rekapitulasi penilaian total skor REBA pada proses Pamarutan**



UNIVERSITAS ISLAM NEGERI

ALAUDDIN

MAKASSAR



**Grafik 4.4 Distribusi Responden Berdasarkan Frekuensi Merasakan Keluhan WMSDs pada proses pamarutan pengolahan sagu di desa Waelawi Kecamatan Malangke Barat Kabupaten Luwu Utara Tahun 2021**

Berdasarkan grafik 4.4, dari 40 responden terdapat 4 orang pada proses pamarutan yang menunjukkan bahwa cukup sering merasakan keluhan pada bagian pergelangan tangan kiri sebanyak 4 responden (10,0%), dan sering pada bagian punggung yakni sebanyak 3 responden (7,5%).

#### e. Penilaian postur kerja pada proses pengangkatan



Gambar 4.12

#### Postur tubuh pekerja pada proses pengangkatan

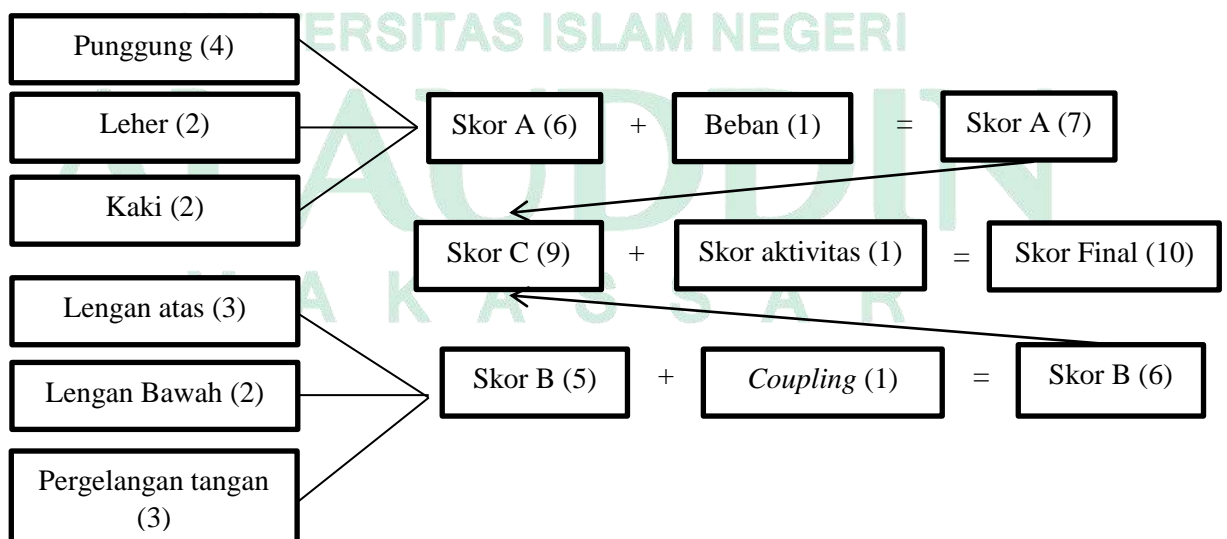
Pada tahap ini, posisi leher pekerja membentuk sudut  $30^{\circ}$  maka diberi skor 2. Posisi tulang belakang membentuk sudut  $65^{\circ}$  sebesar 4 karena sesekali pekerja membungkuk atau bahkan berputar. Untuk posisi kaki pekerja berada pada posisi berdiri dengan satu kaki tidak stabil dengan sudut  $30^{\circ}$  maka diberi skor 2. Lalu semua skor tersebut dimasukkan ke tabel A maka diperoleh skor 4. Kemudian ditambahkan dengan beban yang diangkat oleh pekerja, dimana beban yang diangkat berkisar antara 5-10 kg maka diberi skor 1 dan setelah dijumlahkan dengan tabel A maka diperoleh hasil 6.

Posisi lengan atas pada pekerja mengalami *extensi* berada pada sudut  $45^{\circ}$  atau dengan sudut sebesar 3, posisi lengan bawah berada pada sudut  $120^{\circ}$  maka diberi skor 2. Sedangkan untuk posisi pergelangan tangan membentuk sudut  $35^{\circ}$  maka diberi skor 3. Skor tersebut kemudian dijumlahkan dengan genggamannya, dimana jenis genggamannya pekerja yakni memegang beban dengan mendekatkannya ke anggota tubuh yang dapat menopang beban tersebut sehingga diberi skor 1. Setelah dijumlahkan maka dengan tabel B maka diperoleh skor sebesar 5. Pada tahap pengangkatan, pekerja melakukan aktivitas, posisi tubuh melakukan gerakan yang terjadi secara berulang lebih dari 4 kali/menit. Sehingga dari kegiatan tersebut maka diperoleh skor 1 berdasarkan skor REBA.

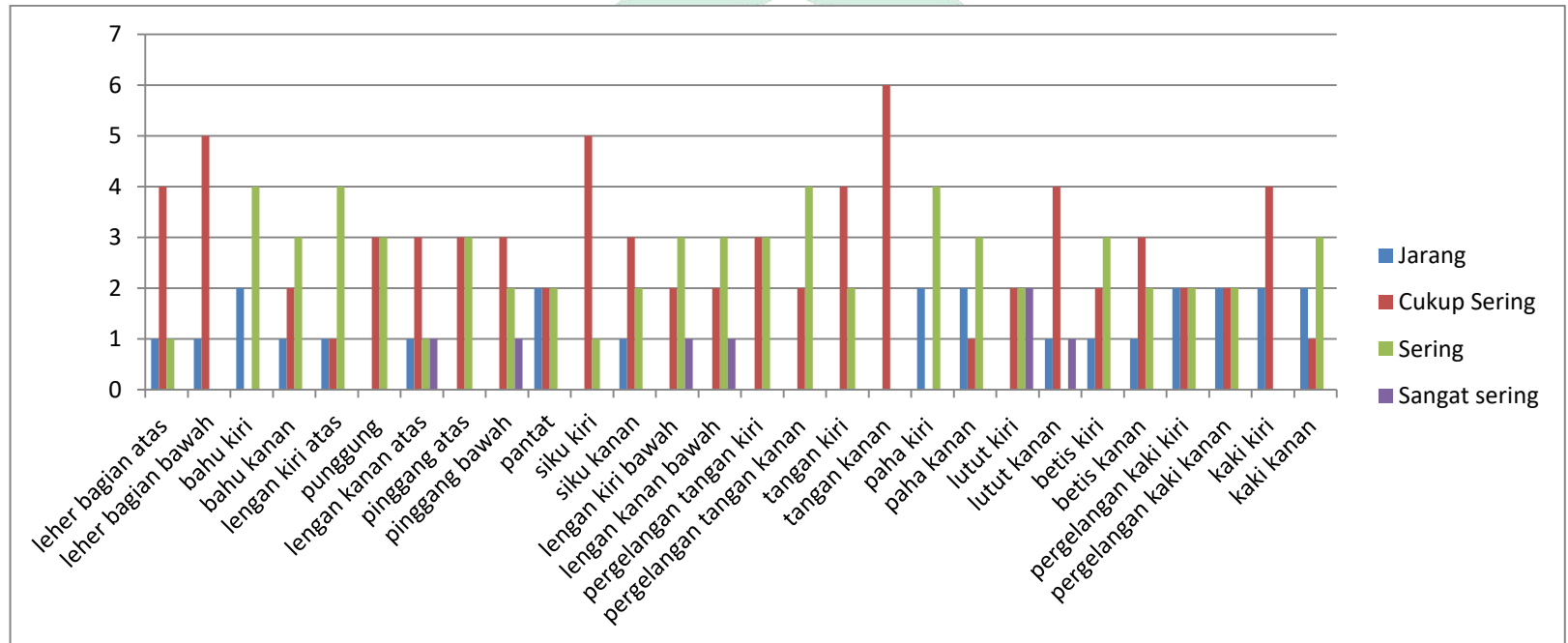
Skor A dan B kemudian dilihat pada skor C sehingga didapatkan skor C yakni 9. Skor tersebut lalu ditambahkan dengan skor 1 karena aktivitas berulang. . maka diperoleh hasil akhir yaitu 10 berdasarkan skor REBA. Berdasarkan perhitungan REBA *Action Level* dapat diketahui bahwa level tindakan yaitu 3 dengan level risiko pada *Musculoskeletal* tinggi (perubahan atau perbaikan segera dibutuhkan)

Pada proses pengangkatan, pekerja berada pada posisi duduk berulang dan membungkuk secara terus-menerus dengan durasi lama, sehingga akibat hal tersebut maka memicu terjadinya kontraksi pada otot cepat menjadi statis serta kontraksi dinamis. Akibat pekerjaan yang monoton tersebut, maka memberikan beban tambahan ke pekerja dan akhirnya menyebabkan keluhan pada area punggung. Pada proses ini pekerja berada pada sikap kerja duduk saat mengumpulkan serat dari hasil parutan, hal tersebut akan mengakibatkan tekanan pada jaringan otot karena tulang belakang menopang tubuh pada saat kondisi duduk dan secara tidak langsung juga mengakibatkan penekanan pada otot lunak ketika pekerja mengangkat beban. Kemudian pekerja melanjutkan dengan mengangkat ke tempat penyaringan. Hal tersebutlah yang menyebabkan keluhan punggung lebih tinggi dirasakan pada proses pengangkatan. Proses ini memicu terjadinya keluhan *Low Back Pain*.

**Bagan 4.5**  
**Rekapitulasi penilaian total skor REBA pada proses Pengangkatan**







**Grafik 4.5 Distribusi Responden Berdasarkan Frekuensi Keluhan WMSDs pada proses pengangkatan pengolahan sagu di desa Waelawi Kecamatan Malange Barat Kabupaten Luwu Utara Tahun 2021**

Berdasarkan grafik 4.5, dari 40 responden terdapat 6 orang pada proses pengangkatan yang menunjukkan bahwa cukup sering merasakan keluhan pada bagian tangan kanan sebanyak 6 responden (15,0%), leher bagian bawah dan siku kiri sebanyak 5 responden (12,5%) serta sering merasakan keluhan pada bagian bahu kiri, lengan kiri atas, pergelangan tangan dan paha kiri sebanyak 4 responden (10,0%).

#### f. Penilaian postur kerja pada proses penyaringan



**Gambar 4.13**

#### **Postur tubuh pekerja pada proses penyaringan**

Pada tahap ini, posisi leher pekerja berada pada posisi menunduk membentuk sudut  $42^\circ$  maka diberi skor 2. Posisi tulang belakang membentuk sudut  $55^\circ$  maka diberi skor 4. Untuk posisi kaki pekerja berada pada posisi berdiri dengan tubuh bertumpu pada kedua kaki pada sudut  $35^\circ$  maka diberi skor 3. Kemudian semua skor dimasukkan ke tabel A maka diperoleh skor 4. Kemudian ditambahkan skor beban yakni 1 karena pekerja mengangkat beban sebesar 5- 10 kg maka diberi skor 1 dan setelah dijumlahkan dengan tabel A sehingga diperoleh skor 8.

Posisi lengan atas pada pekerja mengalami *extensi* berada pada sudut  $38^\circ$  atau dengan skor sebesar 3, posisi lengan bawah membentuk sudut  $35^\circ$  maka diberi skor 1. Sedangkan untuk posisi pergelangan tangan membentuk sudut  $30^\circ$  maka diberi skor 3. Skor tersebut kemudian ditambahkan dengan skor *coupling*/genggaman. Jenis genggaman yakni pekerja memegang beban dengan mendekatkannya ke anggota tubuh yang dapat menopang beban tersebut sehingga diberi skor 1. kemudian dijumlahkan maka dengan tabel B maka diperoleh skor sebesar 6. Pada tahap penyaringan, skor aktivitas yakni sebesar 1 karena aktivitas pekerja melakukan gerakan lebih dari 4 kali/menit .

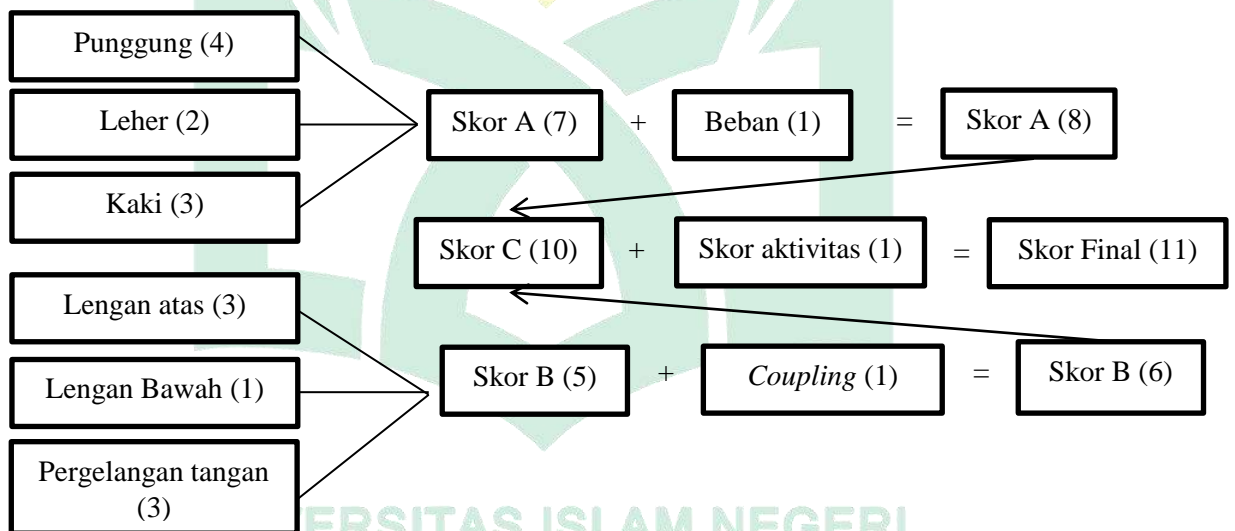
Skor A dan B kemudian dapat dilihat pada Skor C sebesar 10 yang kemudian ditambahkan dengan skor 1 karena aktivitas berulang, setelah semua skor dijumlahkan maka memperoleh skor akhir yaitu 11 dan berdasarkan perhitungan REBA *Action Level* dapat diketahui bahwa level tindakan yaitu 3

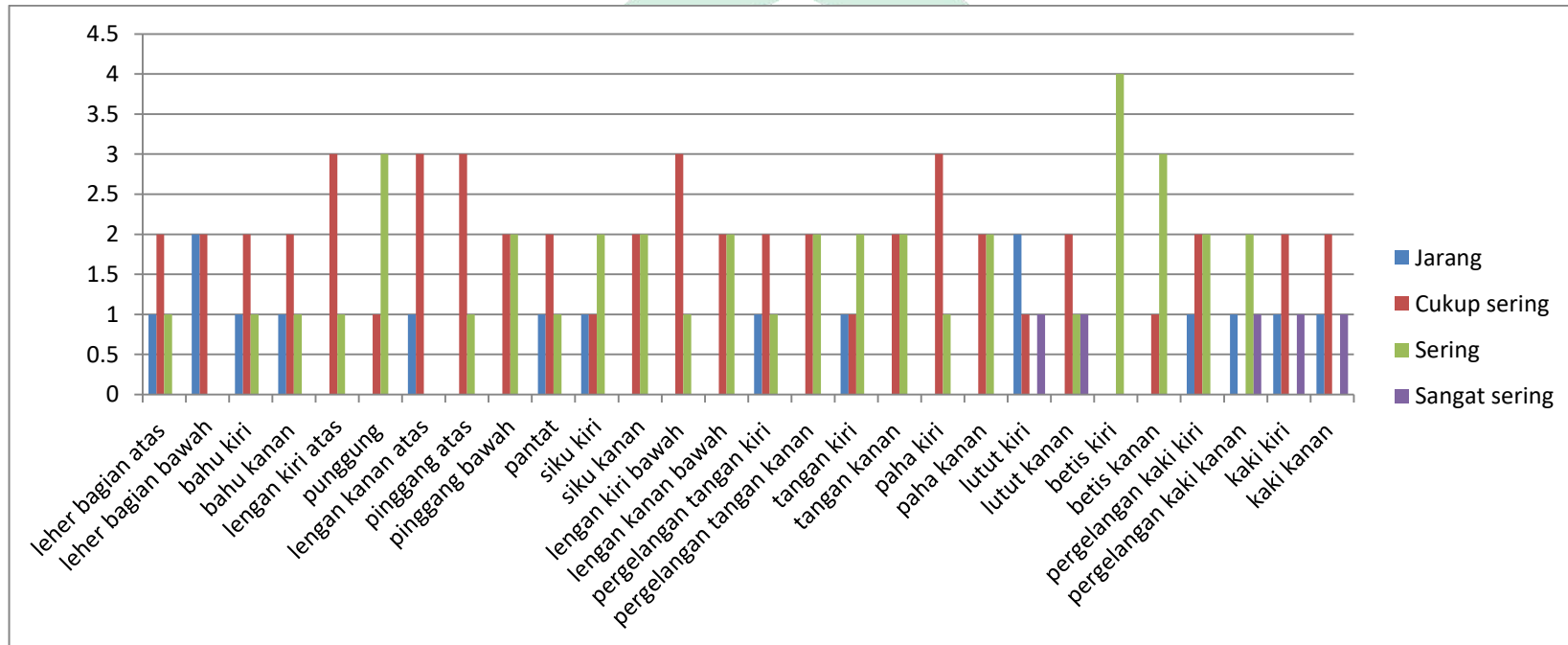
dengan level risiko pada *Musculoskeletal* tinggi (perubahan atau perbaikan segera dibutuhkan).

Pada proses penyaringan, keluhan punggung juga lebih tinggi dirasakan oleh pekerja, karena pada proses ini pekerja cukup sering membungkuk dengan durasi lama dan terjadi secara terus-menerus, area punggung merupakan bagian tubuh yang rentan karena mekanisme tubuh manusia membentuk struktur tulang belakang apalagi dibarengi dengan mengangkat beban ke wadah penyaringan dalam durasi yang cepat. Hal tersebutlah yang menyebabkan terjadinya keluhan area punggung lebih tinggi pada proses penyaringan. Proses ini memicu terjadinya keluhan *Low Back Pain*.

**Bagan 4.6**

**Rekapitulasi penilaian total skor REBA pada proses Penyaringan**





**Grafik 4.6 Distribusi Responden Berdasarkan Frekuensi Keluhan WMSDs pada proses penyaringan pengolahan sagu di desa Waelawi Kecamatan Malangke Barat Kabupaten Luwu Utara Tahun 2021**

Berdasarkan grafik 4.6, dari 40 responden terdapat 4 orang pada proses penyaringan yang menunjukkan bahwa sering merasakan keluhan pada bagian betis kiri sebanyak 4 responden (10,0%), punggung dan betis kanan sebanyak 3 responden (7,5%), dan cukup sering merasakan keluhan lengan kiri atas, lengan kanan atas, pinggang atas, lengan kiri bawah, dan paha kiri sebanyak 3 responden (7,5%).

#### g. Penilaian postur kerja pada proses Pengemasan Sagu



**Gambar 4.14**

#### **Postur tubuh pekerja pada proses pengemasan sagu**

Pada tahap ini, dapat dilihat bahwa pekerja menunduk pada sudut  $30^{\circ}$  sehingga jika dilihat berdasarkan skor REBA di peroleh skor sebesar 2. Posisi tulang belakang berada pada posisi *flexion* dengan sudut  $65^{\circ}$  sebesar 4 karena sesekali pekerja membungkuk atau bahkan berputar. Untuk posisi kaki pekerja berada pada posisi berdiri dengan tubuh bertumpu pada kedua kaki dengan sudut  $30^{\circ}$  sehingga diberi skor 1. Kemudian semua skor dimasukkan dalam tabel A dan didapatkan skor 5. Setelah itu ditambahkan dengan skor beban yang diang kat oleh pekerja pada tahap ini yaitu sebesar  $>10$  kg sehingga diberi skor 2 setelah dijumlahkan dengan tabel A maka di peroleh skor 7.

Posisi lengan atas pada pekerja mengalami *extensi* berada pada sudut  $45^{\circ}$  atau dengan skor sebesar 2, posisi lengan bawah berada pada sudut  $60^{\circ}$  atau dengan skor sebesar 1. Sedangkan untuk posisi pergelangan tangan berada pada sudut  $30^{\circ}$  atau dengan skor 2. Skor ini kemudian ditambahkan dengan skor *coupling*/genggaman. Jenis pegangan yang di gunakan yaitu memegang beban dengan mendekatkan beban ke anggota tubuh yang dapat menopang, kondisi ini diberi skor 1. Setelah dijumlahkan maka dengan tabel B maka diperoleh skor sebesar 3.

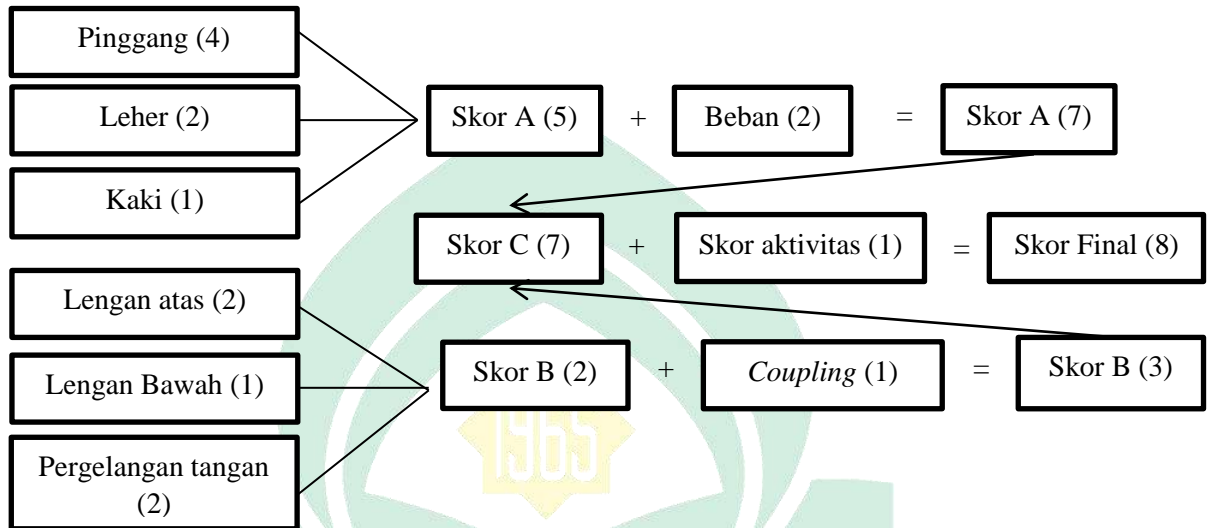
Dalam tahap pembungkusan atau pengemasan, saat melakukan aktivitas pekerja, posisi tubuh pekerja melakukan gerakan berulang lebih dari 4 kali

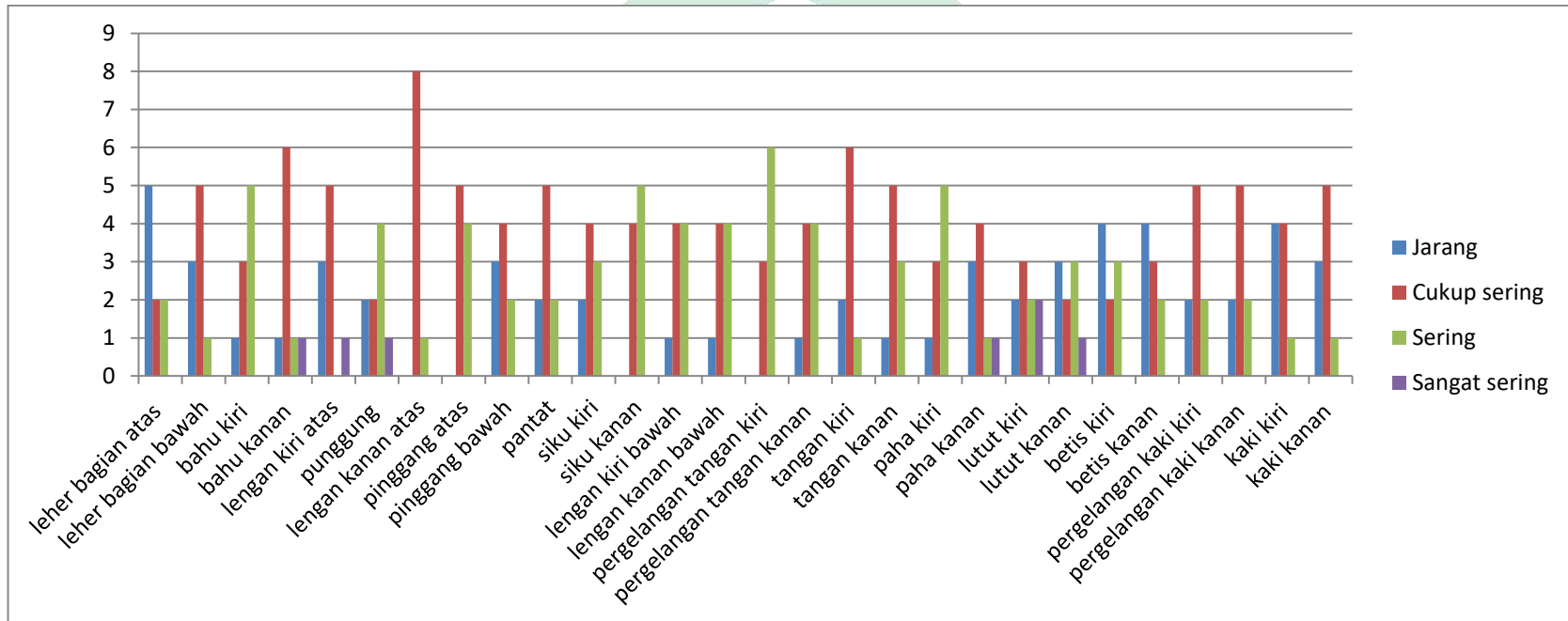
dalam kurun waktu 1 menit, sehingga berdasarkan skor REBA kegiatan tersebut memperoleh skor aktivitas sebesar +1.

Skor A dan B kemudian dilihat pada skor C sehingga didapatkan skor C sebesar 7. Skor kemudian ditambahkan dengan aktivitas berulang sebesar 1. Sehingga diperoleh skor akhir REBA yaitu sebesar 8. Berdasarkan perhitungan REBA *Action Level* dapat di ketahui bahwa level tindakan yaitu 3 dengan level risiko pada *Musculoskeletal* tinggi yaitu perubahan atau perbaikan segera dibutuhkan.

Pada proses pengemasan, keluhan pada punggung juga lebih tinggi dirasakan oleh pekerja. Karena pada proses ini pekerja membungkuk dan dibarengi dengan mengangkat hasil pengemasan. Proses ini dilakukan dalam kurun waktu yang lama dan dilakukan secara berulang. Dampaknya mengakibatkan terjadinya peregangan di area tulang belakang lumbal karena adanya tekanan yang berasal dari beban benda yang diangkat secara berulang. Tekanan yang berada di tulang belakang dapat menjalar hingga ligamen dan otot sehingga akan memperburuk terutama pada bagian punggung. Proses ini memicu terjadinya keluhan *Low Back Pain*.

**Bagan 4.7**  
**Rekapitulasi penilaian total skor REBA pada**  
**proses pengemasan Sagu**





**Grafik 4.7 Distribusi Responden Berdasarkan Frekuensi Keluhan WMSDs pada proses pengemasan sagu di desa Waelawi Kecamatan Malangke Barat Kabupaten Luwu Utara Tahun 2021**

Berdasarkan grafik 4.7, dari 40 responden terdapat 9 orang pada proses pembungkusan atau pengemasan yang menunjukkan bahwa 8 responden (20,0%) cukup sering merasakan keluhan pada bagian lengan kanan atas, dan 6 responden (15,0%) sering merasakan keluhan pada bagian pergelangan tangan kiri serta 5 responden (12,5%) yang merasakan keluhan pada bagian bahu kiri, siku kanan, dan paha kiri.



Hasil perhitungan postur kerja untuk ke tujuh proses kerja dengan menggunakan metode REBA untuk petani pengolah sagu di desa Waelawi Kecamatan Malangke Barat Kabupaten Luwu Utara dapat dilihat pada tabel 4.7.

**Tabel 4.7.**  
**Rekapitulasi Hasil perhitungan penilaian postur kerja petani pengolah sagu Berdasarkan *Rappid Entire Body Assesment* (REBA)**

No.	Proses Kerja	Skor Akhir	Level Risiko	Tindakan Perbaikan
1	Penebangan	8	Tinggi	Perlu segera
2	Pemindahan	6	Sedang	Perlu
3	Pembelahan	7	Sedang	Perlu
4	Pemarutan	7	Sedang	Perlu
5	Pengangkatan	10	Tinggi	Perlu segera
6	Penyaringan	11	Tinggi	Perlu segera
7	Pembungkusan/Pengemasan	8	Tinggi	Perlu segera

Sumber: Data Primer 2021

### 5. Analisis Univariat

Variabel dependen penelitian ini yaitu keluhan *Work Related Musculoskeletal Disorders* (WMSDs) sedangkan variabel independennya yaitu postur kerja, umur, masa kerja, dan kebiasaan merokok. Uji statistik yang digunakan yaitu analisis univariat untuk mengetahui distribusi frekuensi dan proporsi guna mendeskripsikan variabel independen dan dependen yang diteliti.

#### a. Gambaran Tingkat Risiko Postur Kerja

Tingkat risiko postur kerja dalam penelitian ini adalah hasil analisis risiko berdasarkan metode *Rappid Entire Body Assesment* (REBA) pada setiap proses kerja dari responden mulai dari posisi leher, punggung, lengan atas, lengan bawah pergelangan tangan dan kaki yang memiliki posisi menyimpang dari posisi normal, yaitu sejajar dengan batang tubuh ketika melakukan aktivitas kerja. Berdasarkan hasil penelitian distribusi frekuensi risiko postur kerja responden dapat dilihat pada tabel 4.8.

**Tabel 4.8**  
**Distribusi Frekuensi Responden Berdasarkan Tingkat Risiko Postur Kerja pada Petani Pengolah Sagu di desa Waelawi Kecamatan Malangke Barat kabupaten Luwu Utara tahun 2021**

Tingkat Risiko Postur Kerja	Frekuensi	Persentase (%)
Sangat rendah	0	0
Rendah	0	0
Sedang	32	80,0
Tinggi	8	20,0
Sangat tinggi	0	0
<b>Total</b>	<b>40</b>	<b>100</b>

*Sumber: Data Primer, 2021*

Berdasarkan tabel 4.8. menunjukkan bahwa responden yang bekerja dengan risiko sedang sebanyak 32 orang (80,0%), sedangkan yang bekerja dengan tingkat risiko postur tinggi sebanyak 8 orang (20,0%) dari 40 responden yang bekerja sebagai petani pengolah sagu di desa Waelawi Kecamatan Malangke Barat Kabupaten Luwu Utara Tahun 2021.

**b. Gambaran Keluhan *Work Related Musculoskeletal Disorders* (WMSDs)**

*Work Related Musculoskeletal Disorders* (WMSDs) dalam penelitian ini merupakan keluhan yang biasanya dirasakan oleh pekerja pada bagian-bagian otot skeletal mulai dari keluhan yang sangat ringan sampai dengan keluhan yang sangat sakit mulai dari sakit atau nyeri serta pegal dan juga kram pada saat atau setelah melakukan pekerjaan. Adapun distribusi tingkat keluhan *Musculoskeletal Disorders* pada responden dapat dilihat pada tabel 4.9.

UNIVERSITAS ISLAM NEGERI

ALAUDDIN

M A K A S S A R

**Tabel 4.9**  
**Distribusi Frekuensi Responden Berdasarkan Tingkat Keluhan**  
**WMSDs pada Petani Pengolah Sagu di desa Waelawi Kecamatan**  
**Malangke Barat kabupaten Luwu Utara Tahun 2021**

<b>Jenis Keluhan</b>	<b>Frekuensi</b>	<b>Persentase (%)</b>
Tidak ada keluhan	0	0
Keluhan ringan	11	27,5
Keluhan sedang	24	60,0
Keluhan Berat	5	12,5
<b>Total</b>	<b>40</b>	<b>100</b>

*Sumber: Data Primer, 2021*

Berdasarkan pengumpulan data dengan kuesioner terhadap 40 responden, diketahui bahwa semua responden mengalami keluhan WMSDs. Responden yang merasakan keluhan WMSDs diantaranya 5 responden (12,5%) mengalami keluhan berat, 24 responden (60,0%) mengalami keluhan WMSDs sedang dan sebanyak 11 responden (27,5 %) mengalami keluhan ringan pada petani pengolah sagu di desa Waelawi Kecamatan Malangke Barat Kabupaten Luwu Utara tahun 2021.

Beberapa indikator keluhan WMSDs pada penelitian ini berdasarkan 28 titik bagian tubuh responden yang dapat dilihat pada peta otot tubuh yang ada pada kuesioner *Nordic Body Map* (NBM). Adapun distribusi frekuensi responden perbagian tubuh yang merasakan keluhan WMSDs berdasarkan tingkat keparahan dan tingkat keseringan responden merasakan keluhan WMSDs dapat kita lihat pada tabel berikut ini:

**Tabel 4.10**  
**Distribusi Frekuensi Responden Berdasarkan Tingkat Keparahan**  
**Merasakan keluhan WMSDs pada petani pengolah sagu di Desa**  
**Waelawi Kec. Malangke Barat Kab. Luwu Utara Tahun 2021**

Bagian Tubuh	Jumlah responden yang merasakan sakit	Tingkat Keparahan			
		Ringan (1)	Sedang (2)	Parah (3)	Sangat Parah (4)
leher bagian atas	40	1	15	6	18
leher bagian bawah	39	4	15	2	18
bahu kiri	37	7	15	16	1
bahu kanan	40	5	17	18	0
lengan kiri atas	36	5	20	10	1
punggung	40	6	24	8	2
lengan kanan atas	36	1	15	20	0
pinggang atas	32	0	20	10	2
pinggang bawah	35	5	15	12	3
Pantat	32	10	15	5	2
siku kiri	29	5	20	3	1
siku kanan	35	7	20	7	1
lengan kiri bawah	30	5	10	10	5
lengan kanan bawah	33	5	15	10	3
pergelangan tangan kiri	32	3	10	11	8
pergelangan tangan kanan	33	4	9	10	10
tangan kiri	29	5	12	10	2
tangan kanan	31	5	15	10	1
paha kiri	33	10	10	8	5
paha kanan	25	9	10	5	2
lutut kiri	29	5	10	7	7
lutut kanan	40	6	15	13	6
betis kiri	39	17	12	8	2
betis kanan	37	17	11	6	3
pergelangan kaki kiri	31	16	10	5	0
pergelangan kaki kanan	37	16	10	10	1
kaki kiri	29	10	9	9	1
kaki kanan	25	8	10	6	1

*Sumber: Data Primer 2021*

Berdasarkan tabel 4.10 menunjukkan bahwa jumlah responden perbagian tubuh yang merasakan sakit. Bagian tubuh yang paling banyak merasakan keluhan

yaitu pada bagian leher bagian atas, lutut kanan, dan punggung dengan jumlah responden sebanyak 40. Sedangkan bagian tubuh yang paling sedikit dirasakan oleh responden yaitu pada bagian kaki kanan dan paha kanan sebanyak 25 responden, adapun berdasarkan tingkat keparahan WMSDs perbagian tubuh pada petani pengolah sagu dibagi atas 4 yaitu ringan (hanya rasa tidak nyaman), sedang, parah dan sangat parah. Leher bagian atas dan bawah merupakan bagian tubuh yang paling banyak merasakan sakit dan tingkat sangat parah yaitu sebanyak 18 responden. bagian tubuh dengan responden terbanyak merasakan sakit pada tingkat parah yaitu pada bagian lengan kanan atas atau sebanyak 20 responden. Bagian tubuh dengan responden terbanyak merasakan keluhan sedang yaitu pada bagian punggung atau sebanyak 24 responden. Kemudian untuk responden yang paling banyak merasakan tidak nyaman yaitu pada bagian betis kiri dan betis kanan atau sebanyak 17 responden

**Tabel 4.11**

**Distribusi Frekuensi Responden Berdasarkan Tingkat Keseringan Merasakan keluhan WMSDs pada petani pengolah sagu di Desa Waelawi Kec. Malangke Barat Kab. Luwu Utara Tahun 2021**

<b>Bagian Tubuh</b>	<b>Tidak sering</b>	<b>Cukup sering</b>	<b>Sering</b>	<b>Sangat sering</b>
leher bagian atas	18	14	8	0
leher bagian bawah	15	21	4	0
bahu kiri	7	10	22	1
bahu kanan	4	19	16	1
lengan kiri atas	4	17	16	3
punggung	3	15	20	2
lengan kanan atas	2	27	10	1
pinggang atas	0	26	14	0
pinggang bawah	4	24	11	1
pantat	12	20	8	0
siku kiri	9	21	10	0
siku kanan	5	21	14	0
lengan kiri bawah	6	11	19	4
lengan kanan bawah	5	15	16	4
pergelangan tangan kiri	6	19	15	0
pergelangan tangan kanan	5	17	17	1

tangan kiri	10	18	12	0
tangan kanan	5	24	10	1
paha kiri	12	12	16	0
paha kanan	12	11	15	2
lutut kiri	8	13	11	8
lutut kanan	6	17	11	6
betis kiri	11	15	14	0
betis kanan	11	17	12	0
pergelangan kaki kiri	15	14	11	0
pergelangan kaki kanan	16	10	13	1
kaki kiri	12	20	7	1
kaki kanan	16	13	10	1

*Sumber: Data Primer 2021*

Adapun berdasarkan tingkat keluhan merasakan keluhan MSDs dibagi menjadi 4 tingkatan yaitu tidak sering (1-2 kali pertahun), cukup sering (1-2 kali perbulan), sering (1-2 kali perminggu), dan sangat sering (setiap hari). Bagian tubuh yang sangat sering merasakan keluhan yaitu pada bagian lutut kiri yaitu sebanyak 8 responden, adapun bagian tubuh yang cukup sering merasakan sakit yaitu pada bagian bahu kiri atau sebanyak 22 responden. Bagian tubuh yang sering merasakan keluhan yaitu pada bagian lengan kanan atas atau sebanyak 27 responden. Sedangkan bagian tubuh yang jarang merasakan keluhan yaitu pada bagian leher bagian atas atau sebanyak 18 responden.

## a. Gambaran Faktor Individu

Faktor individu merupakan faktor risiko yang diduga dapat menyebabkan keluhan *Musculoskeletal Disorders* (MSDs). Dalam penelitian ini faktor individu terdiri dari: umur, masa kerja, dan kebiasaan merokok.

### 1. Umur

Distribusi frekuensi umur pada petani pengolah sagu di desa Waelawi Kecamatan Malangke Barat Kabupaten Luwu Utara Tahun 2021, dapat dilihat tabel berikut:

**Tabel 4.12**  
**Distribusi Frekuensi Responden Berdasarkan Kelompok Umur pada Petani Pengolah Sagu di Desa Waelawi Kecamatan Malangke Barat Kabupaten Luwu Utara Tahun 2021**

Umur	Frekuensi	Persentase(%)
Tidak Bersiko <35 tahun	26	65,0
Berisiko $\geq$ 35 tahun	14	35,0
<b>Total</b>	<b>40</b>	<b>100</b>

*Sumber Data Primer, 2021*

Berdasarkan tabel 4.12. menunjukkan bahwa pekerja yang berumur < 35 tahun atau kelompok tidak berisiko yakni sebanyak 26 responden (65,0%) sedangkan pekerja yang berumur  $\geq$ 35 tahun atau kelompok berisiko sebanyak 14 responden (35,0%) dari 40 responden yang bekerja sebagai petani pengolah sagu.

### 2. Masa Kerja

Distribusi frekuensi masa kerjapada petani pengolah sagu di desa Waelawi Kecamatan Malangke Barat Kabupaten Luwu Utara Tahun 2021, dapat dilihat tabel berikut:

**Tabel 4.13**  
**Distribusi Frekuensi Responden Berdasarkan Masa Kerja pada Petani Pengolah Sagu di Desa Waelawi Kecamatan Malangke Barat Kabupaten Luwu Utara Tahun 2021**

Masa Kerja	Frekuensi	Persentase(%)
Tidak Berisiko $\leq$ 3 tahun	10	25,0
Berisiko >3 tahun	30	75,0
<b>Total</b>	<b>40</b>	<b>100</b>

*Sumber Data Primer, 2021*

Berdasarkan tabel 4.13. menunjukkan bahwa pekerja dengan masa kerja >3 tahun atau kelompok berisiko yaitu sebanyak 30 responden (75,0%), sedangkan pekerja dengan masa kerja  $\leq$  3 tahun atau kelompok tidak berisiko yaitu sebanyak 10 responden (25,0%) dari 40 responden yang bekerja sebagai petani pengolah sagu.

### 3. Kebiasaan Merokok

Distribusi frekuensi kebiasaan merokok pada petani pengolah sagu di desa Waelawi Kecamatan Malangke Barat Kabupaten Luwu Utara Tahun 2021, dapat dilihat tabel berikut:

**Tabel 4.14**  
**Distribusi Frekuensi Responden Berdasarkan Kebiasaan Merokok pada Petani Pengolah Sagu di Desa Waelawi, Kecamatan Malangke Barat Kabupaten Luwu Utara Tahun 2021**

<b>Kebiasaan Merokok</b>	<b>Frekuensi</b>	<b>Persentase(%)</b>
Merokok	31	77,5
Tidak Merokok	9	22,5
<b>Total</b>	<b>40</b>	<b>100</b>

*Sumber Data Primer, 2021*

Berdasarkan tabel 4.14. menunjukkan bahwa pekerja yang memiliki kebiasaan merokok yaitu sebanyak 31 responden (77,5%), sedangkan pekerja yang tidak memiliki kebiasaan merokok yaitu 9 responden (22,5%) dari 40 responden yang bekerja sebagai petani pengolah sagu.

### 6. Analisis Bivariat

Analisis Bivariat merupakan uji statistik yang digunakan untuk melihat hubungan antara variabel independen yaitu postur kerja, umur, masa kerja, dan kebiasaan merokok. dengan variabel dependen yaitu keluhan *Work Related Musculoskeletal Disorders* (WMSDs) menggunakan uji *Chi-Square* dan tabulasi silang.

#### a. Hubungan Antara Tingkat Risiko Postur Kerja dengan *Work Related Musculoskeletal Disorders* (WMSDs)

Hasil analisis hubungan antara tingkat risiko postur kerja dengan keluhan *Work Related Musculoskeletal Disorders* (WMSDs) pada Petani



Pengolah Sagu di Waelawi Kecamatan Malangke Barat Kabupaten Luwu Utara dapat dilihat tabel berikut:

**Tabel 4.15**  
**Hubungan Antara Tingkat Risiko Postur Kerja dengan keluhan WMSDs pada petani pengolah Sagu di desa Waelawi, Kec. Malangke Barat Kab. Luwu Utara Tahun 2021**

Tingkat Risiko Postur Kerja	Keluhan WMSDs						Total		P value
	Keluhan Ringan		Keluhan Sedang		Keluhan Berat				
	n	%	n	%	n	%	n	%	
Sedang	6	15,0	24	60,0	2	5,0	32	80,0	<b>0,000</b>
Tinggi	5	12,5	0	0	3	7,5	8	20,0	
<b>Total</b>	<b>11</b>	<b>27,5</b>	<b>24</b>	<b>60,0</b>	<b>5</b>	<b>12,5</b>	<b>40</b>	<b>100</b>	

Sumber: Data Primer, 2021

Berdasarkan tabel 4.15 menunjukkan bahwa dari 40 responden yang bekerja sebagai petani pengolah sagu yang ada didesa Waelawi, Kecamatan Malangke Barat, Kabupaten Luwu Utara terdapat 32 responden (80,0%) bekerja dengan tingkat risiko postur kerja sedang, diantaranya pekerja yang merasakan keluhan sedang sebanyak 24 responden (60,0%), pekerja yang merasakan keluhan ringan sebanyak 6 responden (15,0%) dan responden yang merasakan keluhan berat sebanyak 2 responden (5,0%). Sedangkan dari 8 responden (20,0%) yang bekerja dengan tingkat risiko postur kerja tinggi diketahui pula bahwa pekerja yang merasakan keluhan ringan sebanyak 5 responden (12,5%) dan pekerja yang merasakan keluhan berat sebanyak 3 responden (7,5%).

Hasil penelitian ini diperoleh dengan menggunakan analisis Uji *Chi Square* untuk mengetahui apakah ada hubungan antara tingkat risiko postur kerja dengan keluhan WMSDs. Terdapat *Expected Count* kurang dari 5 yang mana syarat dari *Chi Square* tidak terpenuhi sehingga dianalisis pada *Fisher's Exact Test*. Pada hasil uji statistik diperoleh *P-Value* = 0,000 yang berarti kurang dari ( $\alpha$  = 0,05). Sesuai dengan syarat signifikansi kurang dari 0,05 maka  $H_0$  ditolak dan  $H_a$  diterima, sehingga dapat disimpulkan bahwa terdapat hubungan yang signifikan antara tingkat risiko postur kerja dengan keluhan WMSDs pada Petani Pengolah sagu.

1) **Hubungan Tingkat Risiko Postur Kerja dengan *Work Related Musculoskeletal Disorders* (WMSDs) pada proses penebangan Pohon**

Hasil analisis hubungan antara Tingkat Risiko Postur Kerja dengan *Work Related Musculoskeletal Disorders* (WMSDs) pada proses penebangan Pohon pada Petani Pengolah Sagu di Waelawi Kecamatan Malangke Barat Kabupaten Luwu Utara dapat dilihat tabel berikut:

**Tabel 4.16**  
**Hubungan Antara Tingkat risiko postur kerja dengan keluhan WMSDs pada proses penebangan petani pengolah Sagu di desa Waelawi Kec. Malangke Barat Kab. Luwu Utara Tahun 2021**

Tingkat Risiko Postur Kerja	Keluhan WMSDs						Total		P value
	Keluhan Ringan		Keluhan Sedang		Keluhan Berat		n	%	
	n	%	n	%	n	%			
Sedang	0	0,0	4	80,0	0	0,0	4	80,0	0,025
Tinggi	0	0,0	0	0,0	1	20,0	1	20,0	
<b>Total</b>	<b>0</b>	<b>0</b>	<b>4</b>	<b>80,0</b>	<b>1</b>	<b>20,0</b>	<b>5</b>	<b>100</b>	

Sumber: Data Primer, 2021

Berdasarkan tabel 4.16 menunjukkan bahwa dari 5 responden yang bekerja pada proses penebangan, didapatkan bahwa pekerja dengan postur kerja sedang merasakan keluhan sedang sebanyak 4 responden (80,0%), sedangkan pekerja dengan postur kerja tinggi merasakan keluhan berat sebanyak 1 responden (20,0%).

Hasil penelitian ini diperoleh dengan menggunakan uji *Chi Square* untuk mengetahui apakah ada hubungan antara Tingkat risiko postur kerja proses penebangan dengan keluhan WMSDs dan diperoleh hasil dengan nilai *P-Value* = 0,025 yang berarti kurang dari ( $\alpha = 0,05$ ). Sesuai dengan syarat signifikansi kurang dari 0,05 maka  $H_0$  ditolak dan  $H_a$  diterima, sehingga dapat disimpulkan bahwa terdapat hubungan antara postur kerja proses penebangan dengan keluhan WMSDs pada Petani Pengolah sagu.

**Tabel 4.17**  
**Distribusi Frekuensi Responden Berdasarkan keluhan WMSDs dengan tingkat risiko postur kerja pada Proses Penebangan Pengolahan sagu**

Keluhan WMSDs		Tingkat Risiko Postur Kerja				Total	
		Sedang		Tinggi		n	%
		n	%	n	%		
Bahu kiri sering	Cukup	1	20,0	0	0	1	20
	Sering	3	60,0	1	20,0	4	80
Pergelangan tangan kanan	Jarang	1	20,0	0	0	1	20
	Sering	3	60,0	1	20,0	4	80
Lengan kiri atas	Cukup sering	1	20,0	0	0	1	20
	Sering	2	40,0	1	20,0	3	60
	Sangat Sering	1	20,0	0	0	1	20
Punggung sering	Cukup	1	20,0	0	0	1	20
	Sering	2	40,0	1	20,0	3	60
	Sangat Sering	1	20,0	0	0	1	20
Siku kanan	Cukup sering	3	60,0	0	0	3	60
	Sering	1	20,0	1	20,0	2	40
Tangan kiri	Cukup sering	2	40,0	0	0	2	40
	Sering	2	40,0	1	20,0	3	60
Paha kanan	Jarang	1	20,0	0	0	1	20
	Cukup sering	1	20,0	0	0	1	20
	Sering	2	40,0	1	20,0	3	60

Sumber: Data Primer 2021

Berdasarkan tabel 4.17 menunjukkan bahwa pada dari 5 responden yang bekerja pada proses penebangan terdapat 3 responden (60,0%) yang sering merasakan keluhan WMSDs pada bagian bahu dan pergelangan tangan kanan dengan tingkat risiko postur kerja sedang dan 1 responden (20,0%) dengan tingkat risiko postur kerja tinggi, 2 responden (40,0%) yang sering merasakan keluhan WMSDs pada bagian lengan kiri atas, punggung, paha kanan dan tangan kiri dengan tingkat risiko sedang dan 1 responden (20,0%) dengan tingkat risiko tinggi, dan 3 responden (60,0%) yang cukup sering merasakan keluhan WMSDs pada bagian siku kanan dengan tingkat risiko postur kerja sedang.

2) **Hubungan Tingkat risiko postur kerja dengan *Work Related Musculoskeletal Disorders* (WMSDs) pada proses pemindahan**

Hasil analisis hubungan antara Tingkat Risiko Postur Kerja dengan *Work Related Musculoskeletal Disorders* (WMSDs) pada proses pemindahan pada Petani Pengolah Sagu di Waelawi Kecamatan Malangke Barat Kabupaten Luwu Utara dapat dilihat tabel berikut:

**Tabel 4.18**  
**Hubungan Antara Tingkat Risiko Postur kerja dengan keluhan WMSDs pada proses pemindahan petani pengolah Sagu di desa Waelawi Kec. Malangke Barat Kab. Luwu Utara Tahun 2021**

Tingkat Risiko Postur Kerja	Keluhan WMSDs						Total		P value
	Keluhan Ringan		Keluhan Sedang		Keluhan Berat		n	%	
	n	%	n	%	n	%			n
Sedang	1	14,3	3	42,9	0	0,0	4	57,1	0,024
Tinggi	3	42,9	0	0,0	0	0,0	3	42,9	
<b>Total</b>	4	<b>57,1</b>	3	<b>42,9</b>	0	<b>0</b>	7	<b>100</b>	

Sumber: Data Primer, 2021

Berdasarkan tabel 4.18 dari 7 responden yang bekerja pada proses pembelahan, didapatkan bahwa pekerja dengan postur kerja sedang merasakan keluhan sedang sebanyak 3 responden (42,9%) dan pekerja yang merasakan keluhan ringan sebanyak 1 responden (14,3%), sedangkan pekerja dengan postur kerja tinggi merasakan keluhan ringan sebanyak 3 responden (42,9%).

Hasil penelitian ini diperoleh dengan menggunakan uji *Chi Square* untuk mengetahui apakah ada hubungan antara tingkat risiko postur kerja proses pemindahan dengan keluhan WMSDs dan diperoleh hasil dengan nilai *P-Value* = 0,024 yang berarti kurang dari ( $\alpha = 0,05$ ). Sesuai dengan syarat signifikansi kurang dari 0,05 maka  $H_0$  ditolak dan  $H_a$  diterima, sehingga dapat disimpulkan bahwa terdapat hubungan antara postur kerja proses pemindahan dengan keluhan WMSDs pada Petani Pengolah sagu.

**Tabel 4.19**  
**Distribusi Frekuensi Responden Berdasarkan keluhan WMSDs dengan tingkat risiko postur kerja pada Proses Pemindehan Pengolahan sagu**

Keluhan WMSDs	Tingkat Risiko Postur Kerja				Total		
	Sedang		Tinggi		n	%	
	n	%	n	%			
Bahu kanan	Jarang	1	14,3	0	0	1	14,3
	Cukup sering	1	14,3	0	0	1	14,3
	Sering	4	57,1	1	14,3	5	71,4
Lengan kiri atas	Cukup sering	1	14,3	0	0	1	14,3
	Sering	4	57,1	1	14,3	5	71,4
	Sangat Sering	1	14,3	0	0	1	14,3
Paha kanan	Jarang	1	14,3	0	0	1	14,3
	Sering	5	71,4	0	0	5	71,4
	Sangat Sering	0	0	1	14,3	1	14,3
Bahu kiri	Jarang	1	14,3	0	0	1	14,3
	Cukup sering	2	28,6	0	0	2	28,6
	Sering	3	42,9	1	14,3	4	57,1
Lengan kiri bawah	Jarang	1	14,3	0	0	1	14,3
	Cukup sering	4	57,1	1	14,3	5	71,4
	Sering	1	14,3	1	14,3	1	14,3
Paha kiri	Jarang	2	28,6	0	0	2	28,6
	Cukup sering	1	14,3	0	0	1	14,3
	Sering	3	42,9	1	14,3	4	57,1
Pinggang atas	Cukup sering	5	71,4	1	14,3	6	85,7
	Sering	1	14,3	0	0	1	14,3
Pinggang bawah	Cukup sering	6	85,7	0	0	6	85,7
	Sering	0	0	1	14,3	1	14,3

Sumber: Data Primer 2021

Dari tabel 4.19 menunjukkan bahwa dari 7 responden yang bekerja pada proses pemindahan terdapat 4 responden (57,1%) yang sering merasakan keluhan WMSDs pada bahu kiri dan kiri atas dengan tingkat risiko postur kerja sedang dan 1 responden (14,3%) dengan tingkat risiko postur kerja tinggi, 5 responden (71,4%) yang sering merasakan keluhan WMSDs pada paha kanan dengan tingkat risiko postur kerja sedang, 5 responden (71,4%) yang cukup sering merasakan keluhan WMSDs pada pinggang atas dengan tingkat risiko sedang dan 1 responden (14,3%) dengan tingkat risiko postur kerja tinggi dan 6 responden (85,7%) yang cukup sering merasakan keluhan WMSDs pada bagian pinggang bawah dengan tingkat risiko postur kerja sedang.

### 3) Hubungan Tingkat Risiko Postur kerja dengan *Work Related Musculoskeletal Disorders* (WMSDs) pada proses pembelahan

Hasil analisis hubungan antara Tingkat Risiko Postur Kerja dengan *Work Related Musculoskeletal Disorders* (WMSDs) pada proses pembelahan pada Petani Pengolah Sagu di Waelawi Kecamatan Malangke Barat Kabupaten Luwu Utara dapat dilihat tabel berikut:

**Tabel 4.20**  
**Hubungan Antara Tingkat risiko postur kerja dengan keluhan WMSDs pada proses pembelahan petani pengolah Sagu di desa Waelawi Kec. Malangke Barat Kab. Luwu Utara Tahun 2021**

Tingkat Risiko Postur kerja	Keluhan WMSDs						Total		P value
	Keluhan Ringan		Keluhan Sedang		Keluhan Berat		n	%	
	n	%	n	%	n	%			n
Sedang	0	0,0	4	80,0	0	0,0	4	80,0	0,025
Tinggi	0	0,0	0	0,0	1	20,0	1	20,0	
<b>Total</b>	<b>0</b>	<b>0</b>	<b>4</b>	<b>80,0</b>	<b>1</b>	<b>20,0</b>	<b>5</b>	<b>100</b>	

Sumber: Data Primer, 2021

Berdasarkan tabel 4.20 dari 5 responden yang bekerja pada proses pembelahan, didapatkan bahwa pekerja dengan postur kerja sedang merasakan keluhan sedang sebanyak terdapat 4 responden (80,0%), sedangkan pekerja dengan postur kerja tinggi merasakan keluhan berat sebanyak 1 responden (20,0%).

Hasil penelitian ini diperoleh dengan menggunakan uji *Chi Square* untuk mengetahui apakah ada hubungan antara Tingkat risiko postur kerja proses pembelahan dengan keluhan WMSDs dan diperoleh hasil dengan nilai *P-Value* = 0,025 yang berarti kurang dari ( $\alpha = 0,05$ ). Sesuai dengan syarat signifikansi kurang dari 0,05 maka  $H_0$  ditolak dan  $H_a$  diterima, sehingga dapat disimpulkan bahwa terdapat hubungan antara postur kerja proses pembelahan dengan keluhan WMSDs pada Petani Pengolah sagu.

**Tabel 4.21**  
**Distribusi Frekuensi Responden Berdasarkan keluhan WMSDs dengan tingkat risiko postur kerja pada Proses Pembelahan Pengolahan sagu**

Keluhan WMSDs		Tingkat Risiko Postur Kerja				Total	
		Sedang		Tinggi			
		n	%	n	%	n	%
Bahu kanan sering	Cukup	1	20,0	1	20,0	2	40
	Sering	1	20,0	2	40,0	3	60
Lengan kiri atas	Cukup sering	2	40,0	1	20,0	3	60
	Sering	0	0	2	40,0	2	40
Punggung	Cukup sering	1	20,0	2	40,0	3	60
	Sering	1	20,0	1	20,0	2	40
Lengan kanan atas	Cukup sering	1	20,0	2	40,0	3	60
	Sering	1	20,0	1	20,0	2	40
Pinggang atas	Cukup sering	1	20,0	2	40,0	3	60
	Sering	1	20,0	1	20,0	2	40
Siku kanan	Jarang	1	20,0	1	20,0	2	40
	Sering	1	20,0	2	40,0	3	60
Pergelangan tangan kiri	Jarang	0	0	1	20,0	1	20
	Cukup sering	2	40,0	1	20,0	3	60
	Sering	0	0	1	20,0	1	20
Pinggang bawah	Jarang	0	0	1	20,0	1	20
	Cukup sering	2	40,0	2	40,0	4	80

*Sumber: Data Primer 2021*

Berdasarkan tabel 4.21 menunjukkan bahwa dari 5 responden yang bekerja pada tahap pembelahan terdapat 2 responden (40,0%) yang cukup sering merasakan keluhan pada bagian punggung, lengan kanan atas, pinggang atas dengan tingkat risiko postur kerja tinggi dan 1 responden (20,0%) dengan tingkat risiko postur kerja sedang, dan terdapat 2 responden (40,0%) yang sering merasakan keluhan pada bahu atas dan lengan kiri atas dengan tingkat risiko postur kerja tinggi dan 1 responden (20,0%) dengan tingkat risiko postur kerja sedang.

4) **Hubungan Tingkat Risiko Postur kerja dengan *Work Related Musculoskeletal Disorders* (WMSDs) pada proses pamarutan**

Hasil analisis hubungan antara Tingkat Risiko Postur Kerja dengan *Work Related Musculoskeletal Disorders* (WMSDs) pada proses pamarutan pada Petani Pengolah Sagu di Waelawi Kecamatan Malangke Barat Kabupaten Luwu Utara dapat dilihat tabel berikut:

**Tabel 4.22**  
**Hubungan Antara Tingkat risiko postur kerja dengan keluhan WMSDs pada proses pamarutan petani pengolah Sagu di desa Waelawi Kec. Malangke Barat Kab. Luwu Utara Tahun 2021**

Tingkat Risiko Postur Kerja	Keluhan WMSDs						Total		P value
	Keluhan Ringan		Keluhan Sedang		Keluhan Berat		n	%	
	n	%	n	%	n	%			n
Sedang	0	0,0	3	75,0	0	0,0	3	75,0	0,046
Tinggi	1	25,0	0	0,0	0	0,0	1	25,0	
<b>Total</b>	<b>1</b>	<b>25,0</b>	<b>3</b>	<b>75,0</b>	<b>0</b>	<b>0</b>	<b>4</b>	<b>100</b>	

Sumber: Data Primer, 2021

Berdasarkan tabel 4.22. dari 4 responden yang bekerja pada proses pamarutan, di ketahui bahwa pekerja dengan postur kerja sedang keluhan sedang merasakan keluhan sedang sebanyak 3 responden (75,0%) sedangkan pekerja dengan postur kerja tinggi merasakan keluhan ringan sebanyak 1 responden (25,0%).

Hasil penelitian ini diperoleh dengan menggunakan uji *Chi Square* untuk mengetahui apakah ada hubungan antara tingkat risiko postur kerja proses pamarutan dengan keluhan WMSDs dan diperoleh hasil dengan nilai *P-Value* = 0,046 yang berarti kurang dari ( $\alpha = 0,05$ ). Sesuai dengan syarat signifikansi kurang dari 0,05 maka  $H_0$  ditolak dan  $H_a$  diterima, sehingga dapat disimpulkan bahwa terdapat hubungan antara proses pamarutan dengan keluhan WMSDs pada Petani Pengolah sagu.



**Tabel 4.23**  
**Distribusi Frekuensi Responden Berdasarkan keluhan WMSDs dengan tingkat risiko postur kerja pada Proses Pamarutan Pengolahan sagu**

Keluhan WMSDs	Tingkat Risiko Postur Kerja				Total		
	Sedang		Tinggi				
	n	%	n	%	n	%	
Lengan kiri bawah	Jarang	1	25,0	0	0	1	25
	Sering	1	25,0	1	25,0	2	50
	Sangat Sering	1	25,0	0	0	1	25
Lengan kanan bawah	Jarang	0	0	1	25,0	1	25
	Cukup sering	2	50,0	0	0	2	50
	Sering	1	25,0	0	0	1	25
Punggung	Cukup sering	1	25,0	0	0	1	25
	Sering	2	50,0	1	25,0	3	75
Pergelangan tangan kiri	Cukup sering	3	75,0	1	25,0	4	100
Bahu kanan	Cukup sering	2	50,0	1	25,0	3	75
	Sering	1	25,0	0	0	1	25
Lengan kiri atas	Cukup sering	2	50,0	1	25,0	3	75
	Sering	1	25,0	0	0	1	25
Lengan kanan atas	Cukup sering	2	50,0	1	25,0	3	75
	Sering	1	25,0	0	0	1	25
Pinggang atas sering	Cukup	2	50,0	1	25,0	3	75
	Sering	1	25,0	0	0	1	25
Pinggang bawah	Cukup sering	2	50,0	1	25,0	3	75
	Sering	1	25,0	0	0	1	25
Pergelangan tangan kiri	Cukup sering	3	75,0	1	25,0	4	100
Pergelangan tangan kanan	Jarang	1	25,0	0	0	1	25
	Cukup sering	2	50,0	1	25,0	3	75

Sumber: Data Primer 2021

Berdasarkan tabel 4.23 menunjukkan bahwa dari 4 responden yang bekerja pada proses pamarutan terdapat 3 responden (75,5%) yang cukup sering merasakan keluhan pada pergelangan tangan kanan dan pergelangan tangan kiri dengan tingkat risiko posturkerja sedang dan 1 responden (25,0%) dengan tingkat risiko postur kerja tinggi, 2 responden (50,0%) yang sering merasakan keluhan pada bagian punggung dengan tingkat risiko postur kerja sedang dan 1 responden (25,0%) dengan tingkat risiko postur kerja tinggi.

**5) Hubungan Tingkat Risiko Postur kerja dengan *Work Related Musculoskeletal Disorders* (WMSDs) pada proses pengangkatan**

Hasil analisis hubungan antara Tingkat Risiko Postur Kerja dengan *Work Related Musculoskeletal Disorders* (WMSDs) pada proses pengangkatan pada Petani Pengolah Sagu di Waelawi Kecamatan Malangke Barat Kabupaten Luwu Utara dapat dilihat tabel berikut:

**Tabel 4.24**  
**Hubungan Antara Tingkat risiko postur kerja dengan keluhan WMSDs pada proses pengangkatan petani pengolah Sagu di desa Waelawi Kec. Malangke Barat Kab. Luwu Utara Tahun 2021**

Tingkat Risiko Postur Kerja	Keluhan WMSDs						Total		P value
	Keluhan Ringan		Keluhan Sedang		Keluhan Berat		n	%	
	n	%	n	%	n	%			n
Sedang	0	0,0	3	50,0	2	33,3	5	83,3	<b>0,046</b>
Tinggi	1	16,7	0	0,0	0	0,0	1	16,7	
<b>Total</b>	<b>1</b>	<b>16,7</b>	<b>3</b>	<b>50,0</b>	<b>2</b>	<b>33,3</b>	<b>6</b>	<b>100</b>	

Sumber: Data Primer, 2021

Berdasarkan tabel 4.24 menunjukkan bahwa dari 6 responden yang bekerja pada proses pengangkatan, di ketahui bahwa 5 responden (83,3%) dengan postur kerja sedang, diantaranya yaitu pekerja yang merasakan keluhan sedang sebanyak 3 responden (50,0%) dan pekerja yang merasakan keluhan berat sebanyak 2 responden (33,3%), sedangkan hanya terdapat 1 responden (16,7%) dengan postur kerja tinggi merasakan keluhan ringan (16,7%).

Hasil penelitian ini diperoleh dengan menggunakan uji *Chi Square* untuk mengetahui apakah ada hubungan antara Tingkat risiko postur kerja proses pengangkatan dengan keluhan WMSDs dan diperoleh hasil dengan nilai *P-Value* = 0,046 yang berarti kurang dari ( $\alpha = 0,05$ ). Sesuai dengan syarat signifikansi dari 0,05 maka  $H_0$  ditolak dan  $H_a$  diterima, sehingga dapat disimpulkan bahwa terdapat hubungan proses pengangkatan dengan keluhan WMSDs pada Petani Pengolah sagu.

**Tabel 4.25**  
**Distribusi Frekuensi Responden Berdasarkan keluhan WMSDs dengan tingkat risiko postur kerja pada Proses Pengangkatan Pengolahan sagu**

Keluhan WMSDs		Tingkat Risiko Postur Kerja				Total	
		Sedang		Tinggi			
		N	%	n	%	n	%
Bahu Kiri	Jarang	2	33,3	0	0	2	33,3
	Sering	3	50,0	1	16,7	4	66,7
Lengan kiri atas	Jarang	1	16,7	0	0	1	16,7
	Cukup sering	1	16,7	0	0	1	16,7
	Sering	3	50,0	1	16,7	4	66,6
Pergelangan tangan kanan	Cukup sering	2	33,3	0	0	2	33,3
	Sering	3	50,0	1	16,7	4	66,7
Paha kiri	Jarang	2	33,3	0	0	2	33,3
	Sering	3	50,0	1	16,7	4	66,7
Tangan kanan	Cukup sering	5	83,3	1	16,7	6	100
Siku kiri	Cukup sering	4	66,7	1	16,7	5	83,3
	Sering	1	16,7	0	0	1	16,7
Lutut kanan	Jarang	1	16,7	0	0	1	16,7
	Cukup sering	3	50,0	1	16,7	4	66,7
	Sangat sering	1	16,7	0	0	1	16,7
Punggung	Cukup sering	2	33,3	1	16,7	3	50
	Sering	3	50,0	0	0	3	50

*Sumber: Data Primer 2021*

Berdasarkan tabel 4.25 menunjukkan bahwa dari 6 responden yang bekerja pada proses pengangkatan terdapat 3 responden (50,0%) yang sering merasakan keluhan WMSDs pada bahu kiri, lengan kiri atas, pergelangan tangan kanan, paha kiri, dan punggung dengan tingkat risiko postur kerja sedang, 4 responden (66,7%) yang cukup sering merasakan keluhan WMSDs pada siku kiri dengan tingkat risiko postur kerja sedang, dan 5 responden (83,3%) yang cukup sering merasakan keluhan WMSDs pada bagian tangan kanan dengan tingkat risiko postur kerja sedang dan 1 responden (16,7%) dengan tingkat risiko postur kerja tinggi.

**6) Hubungan Tingkat Risiko Postur kerja dengan *Work Related Musculoskeletal Disorders* (WMSDs) pada proses penyaringan**

Hasil analisis hubungan antara Tingkat Risiko Postur Kerja dengan *Work Related Musculoskeletal Disorders* (WMSDs) pada proses penyaringan Pohon pada Petani Pengolah Sagu di Waelawi Kecamatan Malangke Barat Kabupaten Luwu Utara dapat dilihat tabel berikut:

**Tabel 4.26**  
**Hubungan Antara Tingkat risiko postur kerja dengan keluhan WMSDs pada proses penyaringan petani pengolah Sagu di desa Waelawi Kec. Malangke Barat Kab. Luwu Utara Tahun 2021**

Tingkat Risiko Postur Kerja	Keluhan WMSDs						Total		P value
	Keluhan Ringan		Keluhan Sedang		Keluhan Berat				
	n	%	N	%	n	%	n	%	
Sedang	0	0,0	3	75,0	0	0,0	3	75,0	<b>0,034</b>
Tinggi	1	25,0	0	0,0	0	0,0	1	25,0	
<b>Total</b>	<b>1</b>	<b>25,0</b>	<b>3</b>	<b>75,0</b>	<b>0</b>	<b>0,0</b>	<b>4</b>	<b>100</b>	

Sumber: Data Primer, 2021

Berdasarkan tabel 4.26 menunjukkan bahwa dari 4 responden yang bekerja pada proses penyaringan, didapatkan bahwa pekerja dengan postur kerja sedang merasakan keluhan sedang sebanyak 3 responden (75,0%), Sedangkan pekerja dengan postur kerja tinggi merasakan keluhan ringan sebanyak 1 responden (25,0%).

Hasil penelitian ini diperoleh dengan menggunakan uji *Chi Square* untuk mengetahui apakah ada hubungan antara Tingkat risiko postur kerja proses penyaringan dengan keluhan WMSDs dan diperoleh hasil dengan nilai *P-Value* = 0,034 yang berarti kurang dari ( $\alpha = 0,05$ ). Sesuai dengan syarat signifikansi kurang dari 0,05 maka  $H_0$  ditolak dan  $H_a$  diterima, sehingga dapat disimpulkan bahwa terdapat hubungan proses penyaringan dengan keluhan WMSDs pada Petani Pengolah sagu.

**Tabel 4.27**  
**Distribusi Frekuensi Responden Berdasarkan keluhan WMSDs dengan tingkat risiko postur kerja pada Proses Penyaringan Pengolahan sagu**

Keluhan WMSDs		Tingkat Risiko Postur Kerja				Total	
		Sedang		Tinggi			
		N	%	n	%	n	%
Betis Kiri	Sering	3	75,0	1	25,0	4	100
Betis Kanan	Sering	3	75,0	1	25,0	4	100
Lengan kiri atas	Cukup sering	2	50,0	1	25,0	3	75
	Sering	1	25,0	0	0	1	25
Lengan kanan atas	Jarang	1	25,0	0	0	1	25
	Cukup sering	2	50,0	1	25,0	3	75
Punggung	Cukup sering	1	25,0	0	0	1	25
	Sering	2	50,0	1	25,0	3	75
Pinggang atas	Cukup sering	3	75,0	0	0	3	75
	Sering	0	0	1	25,0	1	25
Lengan kiri bawah	Cukup sering	3	75,0	0	0	3	75
	Sering	0	0	1	25,0	1	25
Paha kiri	Cukup sering	2	50,0	1	25,0	3	75
	Sering	1	25,0	0	0	1	25

Sumber: Data Primer 2021

Berdasar tabel 4.27 menunjukkan bahwa dari 4 responden yang bekerja pada proses penyaringan terdapat 3 responden (75,0%) yang sering merasakan keluhan WMSDs pada bagian betis kiri dan betis kanan dengan tingkat risiko postur kerja sedang, 3 responden (75,0%) yang cukup sering merasakan keluhan WMSDs pada bagian pinggang atas dan lengan kiri bawah dengan tingkat risiko postur kerja sedang, sedangkan 1 responden (25,0%) yang sering merasakan keluhan WMSDs pada bagian betis kiri, betis kanan, punggung, pinggang atas, lengan kiri bawah dengan tingkat risiko postur kerja tinggi.

**7) Hubungan Tingkat Risiko Postur kerja dengan *Work Related Musculoskeletal Disorders* (WMSDs) pada proses pengemasan sagu**

Hasil analisis hubungan antara Tingkat Risiko Postur Kerja dengan *Work Related Musculoskeletal Disorders* (WMSDs) pada proses pengemasan sagu pada Petani Pengolah Sagu di Waelawi Kecamatan Malangke Barat Kabupaten Luwu Utara dapat dilihat tabel berikut:

**Tabel 4.28**  
**Hubungan Antara Tingkat risiko postur kerja dengan keluhan WMSDs**  
**pada proses pengemasan sagu di desa Waelawi Kec. Malangke Barat**  
**Kab. Luwu Utara Tahun 2021**

Tingkat Risiko Postur Kerja	Keluhan WMSDs						Total		P value
	Keluhan Ringan		Keluhan Sedang		Keluhan Berat		n	%	
	n	%	N	%	n	%			n
Sedang	4	44,4	4	44,4	0	0,0	8	88,8	<b>0,043</b>
Tinggi	0	0,0	0	0,0	1	11,2	1	11,2	
<b>Total</b>	<b>4</b>	<b>44,4</b>	<b>4</b>	<b>44,4</b>	<b>1</b>	<b>11,2</b>	<b>9</b>	<b>100</b>	

Sumber: Data Primer, 2021

Berdasarkan tabel 4.28 menunjukkan bahwa dari 9 responden yang bekerja pada proses pembungkusan, 8 responden (88,8%) dengan postur kerja sedang, diantaranya bahwa pekerja yang merasakan keluhan ringan sebanyak 4 responden (44,4%), dan pekerja yang merasakan keluhan sedang sebanyak 4 responden (44,4%) sedangkan pekerja dengan postur kerja tinggi merasakan keluhan berat sebanyak 1 responden (11,2%).

Hasil penelitian ini diperoleh dengan menggunakan uji *Chi Square* untuk mengetahui apakah ada hubungan antara Tingkat risiko postur kerja proses pengemasan sagu dengan keluhan WMSDs dan diperoleh hasil dengan nilai *P-Value* = 0,043 yang berarti kurang dari ( $\alpha = 0,05$ ). Sesuai dengan syarat signifikansi kurang dari 0,05 maka  $H_0$  ditolak dan  $H_a$  diterima, sehingga dapat disimpulkan bahwa terdapat hubungan antara proses pengemasan sagu dengan keluhan WMSDs pada Petani Pengolah sagu.

**Tabel 4.29**  
**Distribusi Frekuensi Responden Berdasarkan keluhan WMSDs dengan**  
**tingkat risiko postur kerja pada Proses Pengemasan Pengolahan sagu**

Keluhan WMSDs	Tingkat Risiko Postur Kerja				Total		
	Sedang		Tinggi		n	%	
	N	%	n	%			
Pergelangan tangan kanan	Jarang	1	11,2	0	0	1	11,2
	Cukup sering	4	44,4	0	0	4	44,4
	Sering	3	33,3	1	11,2	4	44,4
Lengan kanan atas	Cukup sering	7	77,8	1	11,2	8	88,8
	Sering	1	11,2	0	0	1	11,2

Pergelangan tangan kiri	Cukup sering	3	33,3	0	0	3	33,3
	Sering	5	55,6	1	11,2	6	66,7
Paha kiri	Jarang	1	11,2	0	0	1	11,2
	Cukup sering	2	22,2	1	11,2	3	33,2
	Sering	5	55,6	0	0	5	55,6
Bahu kiri	Jarang	1	11,2	0	0	1	11,2
	Cukup sering	2	22,2	1	25,0	3	33,2
	Sering	5	55,6	0	0	5	55,6
Bahu kanan	Jarang	1	11,2	0	0	1	11,2
	Cukup sering	5	55,6	1	11,2	6	66,7
	Sering	1	11,2	0	0	1	11,2
	Sangat Sering	1	11,2	0	0	1	11,2
Tangan kiri	Jarang	2	22,2	0	0	2	22,1
	Cukup sering	5	55,6	1	11,2	6	66,7
	Sering	1	11,2	0	0	1	11,2
Tangan kanan	Jarang	1	11,2	1	11,1	2	22,1
	Cukup sering	4	44,4	1	11,1	5	55,6
	Sering	3	33,3	0	0	3	33,3
Punggung	Jarang	2	22,2	0	0	2	22,1
	Cukup sering	2	22,2	0	0	2	22,1
	Sering	4	44,4	0	0	4	44,4
	Sangat Sering	0	0	1	1	1	11,2

Sumber: Data Primer 2021

Berdasarkan tabel 4.29 menunjukkan bahwa dari 9 responden yang bekerja pada proses pembungkusan terdapat 5 responden (55,6%) yang sering merasakan keluhan pada pergelangan tangan kiri, bahu kiri dan paha kiri dengan tingkat risiko postur kerja sedang, 7 responden (77,8%) yang sering merasakan keluhan pada bagian lengan kanan atas dengan tingkat risiko sedang dan 1 responden (11,1%) dengan tingkat risiko postur kerja tinggi. 4 responden (44,4%) yang cukup sering merasakan keluhan pada bagian pergelangan tangan atas dengan tingkat risiko postur kerja sedang, 5 responden (55,6%) yang merasakan keluhan pada bagian bahu kanan dan tangan kiri dengan tingkat risiko postur kerja sedang.

Jadi dapat disimpulkan bahwa 7 proses kerja pengolahan sagu mulai dari penebangan, pemindahan, pembelahan, pamarutan, pengangkatan, penyaringan dan pembungkusan memiliki risiko terhadap keluhan *Work Related Musculoskeletal Disorders* (WMSDs).

**d. Hubungan Antara Umur dengan *Work Related Musculoskeletal Disorders* (WMSDs)**

Hasil analisis hubungan antara umur dengan Tingkat Risiko Postur Kerja dengan *Work Related Musculoskeletal Disorders* (WMSDs) pada Petani Pengolah Sagu di Waelawi Kecamatan Malangke Barat Kabupaten Luwu Utara dapat dilihat tabel berikut:

**Tabel 4.30**  
**Hubungan Antara Umur dengan keluhan WMSDs pada petani**  
**pengolah Sagu di desa Waelawi, Kec. Malangke Barat**  
**Kab. Luwu Utara Tahun 2021**

Umur	Keluhan WMSDs						Total		P value
	Keluhan Ringan		Keluhan Sedang		Keluhan Berat				
	n	%	N	%	n	%	n	%	
< 35 tahun (Tidak Berisiko)	9	22,5	17	42,5	0	0	26	65,0	<b>0,004</b>
≥ 35 tahun (Berisiko)	2	5,0	7	17,5	5	12,5	14	35,0	
<b>Total</b>	<b>11</b>	<b>27,5</b>	<b>24</b>	<b>60,0</b>	<b>5</b>	<b>12,5</b>	<b>40</b>	<b>100</b>	

Sumber: Data Primer, 2021

Berdasarkan tabel 4.30. menunjukkan bahwa dari 26 responden (65,0%) yang berumur <35 tahun (Tidak Berisiko) diantaranya bahwa pekerja yang mengalami keluhan sedang sebanyak 17 responden (42,5%) dan pekerja yang mengalami keluhan ringan sebanyak 9 responden (22,5%). Sedangkan dari 14 responden (35,0%) berumur ≥35 (Berisiko) diantaranya bahwa pekerja dengan keluhan sedang sebanyak 7 responden (17,5%), pekerja yang mengalami keluhan berat sebanyak 5 responden (12,5%) dan pekerja yang mengalami keluhan ringan sebanyak 2 responden (5,0%).

Hasil penelitian ini diperoleh dengan menggunakan analisis Uji *Chi Square* untuk mengetahui apakah ada hubungan antara umur dengan keluhan WMSDs. Terdapat *Expected Count* kurang dari 5 yang mana syarat dari *Chi Square* tidak terpenuhi sehingga dianalisis pada *Fisher's Exact Test*. Pada hasil uji statistic diperoleh *P-Value* = 0,004 yang berarti kurang dari ( $\alpha = 0,05$ ). Sesuai dengan syarat signifikasi kurang dari 0,05 maka  $H_0$  ditolak dan  $H_a$  diterima,



sehingga dapat disimpulkan bahwa terdapat hubungan yang signifikan antara umur dengan keluhan WMSDs pada Petani Pengolah sagu.

**e. Hubungan Antara Masa Kerja dengan *Work Related Musculoskeletal Disorders* (WMSDs)**

Hasil analisis hubungan antara masa kerja dengan Tingkat Risiko Postur Kerja dengan *Work Related Musculoskeletal Disorders* (WMSDs) pada Petani Pengolah Sagu di Waelawi Kecamatan Malangke Barat Kabupaten Luwu Utara dapat dilihat tabel berikut:

**Tabel 4.31**  
**Hubungan Antara Masa Kerja dengan keluhan WMSDs pada petani pengolah Sagu di desa Waelawi, Kec. Malangke Barat Kab. Luwu Utara Tahun 2021**

Masa Kerja	Keluhan WMSDs						Total		P value
	Keluhan Ringan		Keluhan Sedang		Keluhan Berat				
	N	%	n	%	n	%	n	%	
Tidak Berisiko $\leq 3$ tahun	6	15,0	2	5,0	2	5,0	10	25,0	<b>0,006</b>
Berisiko $>3$ tahun	5	12,5	22	55,0	3	7,5	30	75,0	
<b>Total</b>	<b>11</b>	<b>27,5</b>	<b>24</b>	<b>60,0</b>	<b>5</b>	<b>12,5</b>	<b>40</b>	<b>100</b>	

Sumber: Data Primer, 2021

Berdasarkan tabel 4.31. menunjukkan bahwa dari 30 responden (75,0%) yang bekerja dengan masa kerja  $> 3$  tahun (berisiko), diantaranya bahwa pekerja yang mengalami keluhan sedang sebanyak 22 responden (55,5%), pekerja yang mengalami keluhan ringan sebanyak 5 responden (12,5%) dan pekerja yang mengalami keluhan berat sebanyak 3 responden (7,5%). Sedangkan 10 responden lainnya (25,0%) yang bekerja dengan masa kerja  $\leq 3$  tahun (Tidak Berisiko), bahwa pekerja yang mengalami keluhan ringan sebanyak 6 responden (15,0%), pekerja yang mengalami keluhan berat sebanyak 2 responden (5,0%) dan pekerja yang mengalami keluhan sedang sebanyak 2 responden (5,0%).

Hasil penelitian ini diperoleh dengan menggunakan analisis Uji *Chi Square* untuk mengetahui apakah ada hubungan antara masa kerja dengan keluhan WMSDs. Terdapat *Expected Count* kurang dari 5 yang mana syarat dari *Chi Square* tidak terpenuhi sehingga dianalisis pada *Fisher's Exact Test*. Pada

hasil uji statistik diperoleh  $P\text{-Value} = 0,006$  yang berarti kurang dari ( $\alpha = 0,05$ ). Sesuai dengan syarat signifikansi kurang dari 0,05 maka  $H_0$  ditolak dan  $H_a$  diterima, sehingga dapat disimpulkan bahwa terdapat hubungan yang signifikan antara masa kerja dengan keluhan WMSDs pada Petani Pengolah sagu.

**f. Hubungan Antara Kebiasaan Merokok dengan *Work Related Musculoskeletal Disorders* (WMSDs)**

Hasil analisis hubungan antara kebiasaan merokok dengan Tingkat Risiko Postur Kerja dengan *Work Related Musculoskeletal Disorders* (WMSDs) pada Petani Pengolah Sagu di Waelawi Kecamatan Malangke Barat Kabupaten Luwu Utara dapat dilihat tabel berikut:

**Tabel 4.32**  
**Hubungan Antara Kebiasaan Merokok dengan keluhan WMSDs pada petani pengolah Sagu di desa Waelawi, Kec. Malangke Barat Kab. Luwu Utara Tahun 2021**

Kebiasaan Merokok	Keluhan WMSDs						Total		P value
	Keluhan Ringan		Keluhan Sedang		Keluhan Berat				
	n	%	n	%	n	%	n	%	
Merokok	5	12,5	22	55,0	4	10,0	31	77,5	<b>0,010</b>
Tidak Merokok	6	15,0	2	5,0	1	2,5	9	22,5	
<b>Total</b>	<b>11</b>	<b>27,5</b>	<b>24</b>	<b>60,0</b>	<b>5</b>	<b>12,5</b>	<b>40</b>	<b>100</b>	

Sumber: Data Primer, 2021

Berdasarkan tabel 4.32 menunjukkan bahwa dari 31 responden (77,5%) yang memiliki kebiasaan merokok, didapatkan bahwa pekerja yang mengalami keluhan sedang sebanyak 22 responden (55,5%), pekerja yang mengalami keluhan ringan sebanyak 5 responden (12,5%) dan pekerja yang mengalami keluhan berat sebanyak 4 responden (10,0%). Sedangkan terdapat 9 responden (22,5%) yang tidak memiliki kebiasaan merokok, bahwa pekerja yang mengalami keluhan ringan sebanyak 6 responden (15,0%), pekerja yang mengalami keluhan sedang sebanyak 2 responden (5,0%) dan pekerja yang mengalami keluhan berat sebanyak 1 responden (2,5%).

Hasil penelitian ini diperoleh dengan menggunakan analisis Uji *Chi Square* untuk mengetahui apakah ada hubungan antara kebiasaan merokok dengan keluhan WMSDs. Terdapat *Expected Count* kurang dari 5 yang mana

syarat dari *Chi Square* tidak terpenuhi sehingga dianalisis pada *Fisher's Exact Test*. Pada hasil uji statistik diperoleh *P-Value* = 0,010 yang berarti kurang dari ( $\alpha$  = 0,05). Sesuai dengan syarat signifikansi kurang dari 0,05 maka  $H_0$  ditolak dan  $H_a$  diterima, sehingga dapat disimpulkan bahwa terdapat hubungan yang signifikan antara kebiasaan merokok dengan keluhan WMSDs pada Petani Pengolah sagu.

## **B. Pembahasan**

### **a. Gambaran Tingkat Risiko Postur Kerja Responden**

Postur kerja normal adalah sikap dalam proses kerja yang sesuai dengan anatomi tubuh, sehingga tidak terjadi pergeseran atau penekanan pada bagian tubuh yang penting seperti saraf, tendon, dan tulang, sehingga keadaan menjadi rileks dan tidak menimbulkan muskuloskeletal. keluhan, sikap dan posisi kerja yang tidak ergonomis. dapat mengakibatkan berbagai masalah kesehatan, termasuk kelelahan otot, ketidaknyamanan, dan masalah vaskularisasi. (Briansah, 2018)

Berdasarkan hasil penilaian tingkat risiko postur kerja dengan metode REBA pada petani pengolah sagu di desa Waelawi, Kecamatan Malangke Barat, Kabupaten Luwu Utara tahun 2021, tingkat risiko postur kerja responden adalah risiko sedang hingga tinggi. memiliki risiko postur kerja yang buruk sehingga memerlukan upaya perbaikan Ada berbagai jenis kelompok pada lembar REBA untuk setiap kelompok anggota tubuh, seperti pegangan, beban, dan aktivitas. Beban yang ditanggung petani pengolah sagu ini bervariasi antara 5 hingga 20 kg, sehingga beban ini berkontribusi terhadap masalah ergonomi pekerja.

Pada kondisi pegangan/genggaman dari setiap jenis proses kerja juga memiliki skor yang bervariasi/ Untuk proses penebangan, kondisi pegangan yang digunakan pekerja yakni memegang beban dengan tangan tanpa mendekatkan beban ke tubuh yang di topang, sehingga pada kondisi genggaman ini diberi skor 2. Selanjutnya pada proses pemindahan kondisi pegangan yaitu sebesar 1 karena pekerja terlihat memegang alat kerja secara tidak stabil. Untuk proses pembelahan dan pamarutan jenis pegangan yang di gunakan yaitu memegang beban dengan mendekatkan beban ke anggota tubuh yang dapat menopang, kondisi ini diberi

skor 1. Pada proses pengangkatan yakni memegang beban dengan mendekatkan beban ke anggota tubuh yang dapat menopang, kondisi ini diberi skor 1.

Setiap jenis prosedur kerja memiliki skor yang berbeda dalam keadaan pegangan. Kondisi gengaman yang digunakan oleh karyawan dalam proses penebangan adalah mencengkeram beban dengan tangan tanpa mendorong beban lebih dekat ke tubuh yang ditopang sehingga menghasilkan skor 2 pada kondisi gengaman ini. Karena pekerja terlihat memegang alat kerja pada posisi yang tidak stabil, maka tata cara memindahkan kondisi handle adalah 1. Kriteria ini diberikan skor 1 untuk proses pembelahan yang digunakan yaitu menahan beban dengan membawa beban lebih dekat ke anggota badan yang dapat menopangnya.

Pada proses penyaringan diberi skor 1 karena jenis pegangan yang digunakan adalah menahan beban dengan mendekatkan beban ke tungkai yang dapat menopangnya. Selain itu, selama proses pengepakan, pekerja harus mengangkat bahan olahan ke dalam wadah yang dekat dengan tubuh pekerja sehingga mendapat skor 1.

Ada berbagai gerakan berulang dalam prosedur pengolahan sagu. Gerakan berulang yang dialami pekerja lebih dari 4 kali per menit dalam 7 rangkaian proses kerja, sehingga setiap rangkaian pembuatan sagu diberi skor 1.

**a) Perbandingan Risiko Postur Kerja Per Tahapan Proses Kerja**

Berdasarkan hasil perhitungan dengan menggunakan metode REBA, maka dibuatlah perbandingan tingkat postur kerja setiap tahapan proses kerja petani pengolah sagu.

**Tabel 4.33**  
**Tingkat Risiko Postur Kerja petani pengolah sagu di desa Waelawi**  
**Kec. Malangke Barat Kab. Luwu Utara Tahun 2021**

No.	Proses Kerja	Skor Akhir REBA
1	Penebangan	8
2	Pemindahan	6
3	Pembelahan	7
4	Pemarutan	7
5	Pengangkatan	10
6	Penyaringan	11
7	Pembungkusan/Pengemasan	8

Sumber: Data Primer 2021

Berdasarkan tabel 4.33 menunjukkan bahwa tingkat risiko postur kerja pada setiap tahapan proses kerja. Adapun analisisnya adalah sebagai berikut:

- 1) Berdasarkan perhitungan REBA, proses kerja dengan tingkat risiko tertinggi adalah proses penyaringan. Hal ini disebabkan gerakan kaki yang berulang saat mendekati objek dan mengangkat material ke tempat penyaringan. Proses mendapatkan objek diselesaikan dengan cepat, sehingga menyebabkan perubahan postur kerja yang tidak nyaman, yang mempengaruhi skor aktivitas. Jenis pekerjaan ini juga sangat umum. Dalam 1 menit, pekerja melakukan lebih dari empat gerakan kaki untuk menginjak benda kerja yang sedang dikerjakan. Karena tugas dilakukan dengan tindakan cepat untuk mencapai hasil produksi sagu yang maksimal, maka tidak ada posisi bagian tubuh yang bergerak statis selama durasi.
- 2) Dengan skor akhir REBA 10, proses pengangkatan juga masuk dalam kategori tinggi. Skor tersebut diperoleh karena pekerja mengumpulkan bahan ke dalam wadah yang kemudian diangkat ke lokasi penyaringan dalam posisi kerja yang tidak menyenangkan di tulang belakang. Sekalipun kondisi ini tidak stabil dan tidak dalam posisi statis, terdapat beban saat mengangkat yaitu 5-10 kg dan dengan durasi lebih dari 4 menit, oleh karena itu durasi ini memberikan kontribusi yang signifikan terhadap risiko pekerjaan dalam proses pengangkatan.
- 3) Proses penebangan dan pembungkusan/pengemasan juga termasuk pada kategori skor tinggi REBA yaitu 8. Skor ini diperoleh karena gerakan berulang dilakukan saat mengangkat benda ke dalam wadah dan aktivitas berulang dilakukan saat mendekatkan alat ke benda selama proses pengemasan. Frekuensi kedua tahap ini tinggi. Pekerja membuat lebih dari 4 gerakan dalam 1 menit, dan posisi mereka berubah secara aneh dalam jarak dekat, seperti membungkuk berulang kali, yang memerlukan tindakan cepat untuk meningkatkan hasil keluaran. Ini juga berkontribusi pada perbaikan postur kerja ketika berat beban > 20 kg.

- 4) Proses pembelahan dan pamarutan termasuk dalam tingkat risiko sedang yaitu 7, artinya posisi pekerja dilakukan secara cepat dan otomatis sambil mengamati objek dengan seksama. Langkah ini diulangi dengan kecepatan lebih dari empat kali per menit. Karena jumlah yang diangkat oleh pekerja sekitar 5-10 kg, beban tersebut diperkirakan tidak berdampak signifikan terhadap risiko postur kerja saat ini. Namun, lamanya waktu yang dihabiskan untuk bekerja memberikan kontribusi yang signifikan terhadap risiko postur tubuh yang buruk.
- 5) Proses pemindahan dilakukan dengan dua metode, dengan skor REBA sedang 5 pada proses tali dan 6 pada proses bambu. Pada langkah ini, karyawan memindahkan benda dengan instrumen buatan sendiri, namun ada postur yang canggung dimana letak benda berada di belakangnya. Saat menarik, lengan harus mengikuti objek. Panggung ini juga dilakukan dengan cara goyang. Karena pekerja bergerak lebih dari 4 kali per menit dan beban 5-10 kg, beban dianggap tidak berpengaruh signifikan terhadap tingkat postur kerja.

**b) Perbandingan Risiko Postur Kerja Per Bagian Tubuh**

Berdasarkan hasil penilaian dengan menggunakan metode REBA, maka dapat dilihat perbandingan pada setiap bagian tubuh di setiap proses kerja yang dilakukan oleh petani pengolah sagu.

**Tabel 4.34**  
**Skor REBA per Bagian Tubuh Petani Pengolah Sagu di desa Waelawi**  
**Kec. Malangke Barat Kab. Luwu Utara Tahun 2021**

No.	Proses Kerja	Punggung	Leher	Kaki	Lengan atas	Lengan Bawah	Pergelangan tangan
1	Penebangan	3	2	2	2	1	2
2	Pemindahan	3	2	1	3	1	1
3	Pembelahan	3	2	1	2	2	1
4	Pamarutan	3	2	1	2	2	1
5	Pengangkatan	4	2	2	3	2	3
6	Penyaringan	4	2	3	3	1	3
7	Pembungkusan /Pengemasan	4	2	1	2	1	2

*Sumber: Data Primer 2021*

Berdasarkan tabel 4.34 menunjukkan bahwa skor akhir REBA setiap anggota tubuh, postur punggung berada pada skor 3 yaitu postur punggung yang menunjukkan posisi membungkuk atau fleksi yang membentuk sudut  $20^{\circ}$  hingga  $60^{\circ}$ , seperti yang ditunjukkan pada tabel di atas. postur punggung 4 : punggung dalam posisi membungkuk atau tertekuk membentuk  $> 60^{\circ}$  selain itu, ia menerima skor tambahan 1 karena orientasi berputar. Posisi rotasi yang dimaksud adalah postur tidak nyaman yang terjadi selama proses penyaringan saat pekerja diharuskan mengelilingi objek sehingga mengakibatkan sikap kerja yang tidak stabil. Semua postur leher lebih tinggi dari  $20^{\circ}$ .

Skor lengan atas dengan skor tertinggi adalah 3, menunjukkan bahwa lengan mengayun ke depan dengan sudut  $45^{\circ}$  hingga  $90^{\circ}$ . Lengan atas yang mendapat skor 2 merupakan hasil dari gerakan lengan yang mengayun ke depan  $> 20^{\circ}$ . Skor 1 menunjukkan bahwa lengan bawah diposisikan pada sudut  $60^{\circ}$  hingga  $100^{\circ}$ , sedangkan skor 2 menunjukkan bahwa lengan bawah diposisikan pada sudut 0 hingga  $60^{\circ}$ . Skor pergelangan tangan terbesar adalah 3 ketika lengan bawah  $> 15^{\circ}$  di depan atau di belakang tubuh, ditambah skor 1 karena tangan menyamping atau berputar, maka skor 2 menandakan pergelangan tangan ditekuk dengan sudut lebih besar dari  $15^{\circ}$ , dan skor 1 berarti pergelangan tangan ditekuk dengan sudut lebih besar dari  $15^{\circ}$  keatas maupun kebawah.

Postur kerja yang tidak alamiah biasanya dihasilkan oleh kurangnya keselarasan antara tata letak fasilitas dan antropometri pekerja, yang dapat mempengaruhi produktivitas dan kinerja pekerja. Berdiri, jongkok, membungkuk, dan mengangkat adalah contoh postur kerja yang dapat menimbulkan rasa tidak nyaman sekaligus nyeri pada salah satu anggota tubuh pekerja. (M. I. Sari, 2020). Penelitian ini sejalan dengan penelitian Ria Avalia Oley, dkk (2018) Untuk variabel sikap kerja diketahui bahwa terdapat 26 responden (51,0%) pada kategori sikap kerja risiko sangat tinggi, 24 responden (47,1%) pada kategori risiko kerja tinggi, dan satu responden pada kategori risiko sedang. (1,9 persen). Hal ini menunjukkan bahwa mereka yang memiliki risiko sangat tinggi lebih mungkin untuk merespons daripada mereka yang memiliki risiko sangat sedang. Statistik Uji *Chi Square* ( $p = 0,005$ ) untuk hubungan sikap kerja dengan kejadian keluhan

WMSDs pada nelayan di Desa Batukota Kecamatan Lembeh Utara Kota Bitung menunjukkan bahwa terdapat hubungan yang signifikan antara sikap kerja dengan kejadian WMSDs keluhan. (Oley et al., 2018).

Salah satu indikator pekerjaan bisa dikatakan baik adalah ketika pekerja haruslah memperhatikan aspek kesehatan dan keselamatan kerjanya secara umum. Namun secara khusus untuk menghindari adanya cedera atau risiko postur kerja yang bisa menyebabkan keluhan WMSDs, pekerja sebaiknya memperhatikan postur tubuh yang ergonomis dalam melakukan pekerjaannya.

Allah SWT. berfirman dalam QS Al-Baqarah/ ayat 286:

لَا يُكَلِّفُ اللَّهُ نَفْسًا إِلَّا وُسْعَهَا

Terjemahnya: “Allah tidak membebani seseorang melainkan sesuai dengan kesanggupannya.”(Al-Qur’an dan terjemahnya, Departemen Agama RI)

Penulis tafsir Al-Misbah menafsirkan bahwa, setiap tugas yang dibebankan kepada seseorang tidak keluar dari tiga kemungkinan; *pertama*, mampu dan mudah dilaksanakan; *kedua*, sebaliknya, tidak mampu dia laksanakan; dan kemungkinan *ketiga*, dia mampu melaksanakannya dengan susah payah dan terasa sangat berat. Disisi lain, seseorang akan merasa mudah melaksanakan sesuatu jika arena atau waktu pelaksanaannya lapang, berbeda dengan tempat atau waktu yang sempit. Dari sini kata lapang dalam konteks tugas dipahami dalam arti mudah (Shihab, 2009).

Penulis tafsir Al-Azhar menafsirkan bahwa, Suatu diri tidaklah dipikulkan oleh Tuhan beban yang tidak dapat dia angkatnya. Maka segala perintah yang diperintahkan Tuhan hanyalah yang kuat diri itu memikulnya. Dan segala perintah mestilah untuk maslahat diri itu, dan segala larangan karena dia membahayakan bagi diri. Dan dengan dipelopori oleh iman diri dianjurkan berusaha. Dalam jiwa sendiri, ada perasaan-perasaan baik dan perasaan-perasaan buruk. Yang baik ringan bagi diri memikul dan mengusahakannya (kasabat), dan memperoleh pahala kalau telah dikerjakan. Adapun yang buruk, maka jiwa murni berat dan sulit untuk mengerjakannya (Hamka, 1988). Selain itu juga dijelaskan dalam firman Allah SWT. di dalam surah Al-Qashash ayat 26:

قَالَتْ إِحْدَاهُمَا يَا أَبَتِ اسْتَأْجِرْهُ إِنَّ خَيْرَ مَنِ اسْتَأْجَرْتَ الْقَوِيُّ الْأَمِينُ



Terjemahnya: “Karena sesungguhnya orang yang kamu ambil untuk bekerja (pada kita) adalah orang yang kuat fisiknya lagi dapat dipercaya”.

Makna ayat tersebut adalah bahwa orang yang paling baik untuk dipekerjakan adalah seseorang yang kuat secara fisik dan dapat dipercaya. Seorang pekerja harus bekerja dengan sikap dan postur yang positif, yaitu sikap kerja yang sesuai dengan pekerjaan dan jenis pekerjaan yang dilakukan. Sehingga pekerja terlindungi dari keterbatasan fisik, seperti rasa sakit yang disebabkan oleh posisi kerja yang tidak ergonomis, dan penyakit akibat kerja lainnya yang dapat menyebabkan dia kehilangan pekerjaannya atau tidak dipercayakan lagi melakukan pekerjaannya, jadi pada pembahasan hubungan antara postur kerja dan WMSDs yang apabila dikaitkan dengan ayat diatas adalah bila manusia melewati batas dari kemampuan, kondisi, maupun kekuatan fisiknya sendiri, maka risiko terkena keluhan WMSDs juga kecil, tetapi apabila sebaliknya manusia memaksakan diri dalam kemampuan pekerjaan mereka, maka risiko terkenan WMSDs juga semakin besar. Kemudian juga dalam surah Az-zumar Ayat 39:

قُلْ يٰقَوْمِ اَعْمَلُوا عَلٰى مَكَاتِبِكُمْ اِنِّىْ عَامِلٌ تَسُوْفَت تَّعْلَمُوْنَ

Terjemahnya: “katakanlah: “Hai kaumku, Bekerjalah sesuai dengan keadaanmu, (Sesungguhnya aku akan bekerja pula), maka kelak kamu akan mengetahui”.

Dari ayat tersebut, kita di perintahkan untuk melakukan pekerjaan yang sesuai dengan keadaan serta kondisi fisik kita, selain itu juga harus sesuai dengan kemampuan kita apakah sanggup dalam melakukan pekerjaan tersebut. Apabila seseorang bekerja dengan sikap tidak aman seperti postur kerja menyimpang.tidak ergonomis maka akan memicu terjadinya masalah kesehatan seperti masalah muskuloskeletal, postur kerja yang tidak wajar biasanya di sebabkan akibat tidak seimbangnyafasilitas kerja dengan tubuh pekerja sehingga mempengaruhi produktivitas pekerja, Misalnya posisi kerja jongkok, berdiri, membungkuk dan di sertai dengan angkat beban sehingga memicu timbulnya rasa nyeri secara mendadak pada bagian tubuh pekerja, seperti dalam firman Allah SWT.Ketika orang atau pekerja yang ingin bekerja memperhatikan aspek kesehatan dan keselamatan kerja secara umum, itu merupakan salah satu indikator bahwa pekerjaan tersebut baik. Pekerja harus memperhatikan postur tubuh yang

ergonomis saat melakukan pekerjaannya untuk meminimalkan cedera atau risiko postur kerja yang dapat menimbulkan keluhan *Work Related Musculoskeletal Disorders* (WMSDs).

#### **b. Gambaran Keluhan Work Related Musculoskeletal Disorders (WMSDs)**

*Work Related Musculoskeletal disorders* (WMSDs) adalah gejala otot rangka yang dihasilkan oleh lingkungan kerja seseorang. Keluhan WMSD adalah masalah kesehatan yang timbul dari pekerjaan yang membutuhkan banyak kekuatan otot dan sikap kerja yang terlalu banyak membungkuk dalam jangka waktu yang lama. (Oley et al., 2018).

*Musculoskeletal Disorders* dapat terjadi akibat sebagai akibat dari pekerjaan atau aktivitas yang dilakukan secara teratur di tempat kerja. Ergonomi memiliki peran penting dalam penyebab terjadinya gangguan muskuloskeletal di tempat kerja. Kesehatan pekerja dapat ditingkatkan dan efek Musculoskeletal Disorders dikurangi atau dihilangkan dengan memperhatikan masalah ergonomis di tempat kerja. Ergonomi biasanya diterapkan sebagai bagian dari proses desain atau desain ulang. Perangkat keras (hardware) dan perangkat lunak keduanya adalah contoh dari ini (perangkat lunak). Hardware berkaitan dengan mesin (work tool/tools, props/display, conveyor, dan sebagainya), sedangkan software berkaitan dengan sistem kerja (seperti menentukan jam istirahat, pergantian shift, dan sebagainya).

Berdasarkan hasil penelitian yang dilakukan pada 40 responden yang bekerja sebagai petani pengolah sagu di desa Waelawi, Kecamatan Malngke Barat, Kabupaten Luwu Utara Tahun 2021 menunjukkan bahwa semua responden (100%) mengalami keluhan WMSDs. Hasil analisis dari kuesioner *Nordic Body Map* bahwa tingkat keluhan yang dirasakan oleh reponden mulai dari keluhan sedang yaitu sebanyak 24 responden (60,0%), keluhan berat yaitu sebanyak 11 responden (27,5%) dan keluhan ringan yaitu sebanyak 5 responden (12,5%).

Sedangkan pengelompokan keluhan *Work Related Musculoskeletal Disorders* (WMSDs) dari 40 pekerja yang merasakan keluhan berdasarkan bagian tubuh diperoleh bahwa 24 responden (60,0%) merasakan keluhan pada punggung,

23 responden (57,5%) merasakan keluhan pada lengan kiri atas dan pinggang atas, sebanyak 21 responden (52,5%) merasakan keluhan pada siku kanan dan leher bagian bawah, 20 responden (50,0%) merasakan keluhan pada siku kiri, lengan kanan bawah, pinggang bawah dan lengan kanan atas. Keluhan tertinggi yang dirasakan oleh responden didominasi pada keluhan bagian punggung. Keluhan pada bagian punggung ini banyak dirasakan oleh pekerja karena posisi pekerja yang sering kali membungkuk secara berulang dan dilakukan dengan frekuensi yang cepat dan disertai durasi yang lama. Nyeri punggung juga bisa disebabkan oleh bergesernya salah satu bantalan di antara tulang belakang atau terjadi tekanan pada saraf panggul serta Otot yang menerima beban statis secara berulang-ulang dan dalam waktu yang lama.

Berdasarkan data yang diperoleh dari penelitian ini bagian tubuh yang banyak dikeluhkan adalah punggung, lengan kiri atas, pinggang atas, siku kanan, leher bawah, pinggang bawah, dan lengan kanan atas adalah area tubuh yang paling sering dikeluhkan. Hal ini serupa dengan penelitian Abdul Rahman (2017) pada pekerja beton sektor informal di Samata, Kecamatan Somba Opu, Kabupaten Gowa, yang menemukan bahwa punggung 88,6 %, lengan bawah kanan 84,1% , dan lengan atas kiri 79,5% adalah yang paling umum. bagian tubuh yang dikeluhkan pekerja. Karena mekanisme tubuh manusia dan jenis jaringan dan komponen yang membentuk tulang belakang, punggung merupakan area yang rentan pada manusia (Rahman, 2017).

## **2. Gambaran Faktor Individu**

### **a. Umur**

Salah satu variabel risiko yang mempengaruhi timbulnya gejala WMSDs adalah umur. Hasil penelitian ini menunjukkan bahwa jumlah 26 responden (65,0 %) adalah karyawan berusia <35 tahun, sedangkan responden berusia  $\geq 35$  tahun sebanyak 14 responden (35,0 %). keluhan otot rangka paling sering terjadi pada orang usia kerja, yaitu antara usia 24 hingga 65 tahun, keluhan pertama umumnya terjadi sekitar usia 35 tahun, dan keparahan keluhan meningkat seiring bertambahnya usia. degenerasi tulang terjadi seiring bertambahnya usia, dan dimulai pada usia 30 tahun.

Degenerasi tulang akan membentuk kerusakan jaringan, penggantian jaringan parut, penurunan cairan, dan pengurangan otot. Akibatnya, keluhan WMSD dapat berdampak pada petani pengolah sagu di Desa Waelawi, Kecamatan Malangke Barat, Kabupaten Luwu Utara.

Sejalan dengan pendapat Bridger(2003), seiring dengan bertambahnya usia maka akan terjadi degenerasi pada tulang. Keadaan ini mulai terjadi saat seseorang berusia 30 tahun. Pada usia ini terjadi degenerasi berupa kerusakan jaringan, pergantian jaringan menjadi jaringan parut, dan pengurangan cairan sehingga hal tersebut menyebabkan stabilitas tulang dan otot berkurang. Semakin tinggi tingkat usia seseorang, maka akan semakin meningkat pula keluhan yang dirasakan. Hal ini karena tubuh mengalami pajanan yang terus menerus selama beberapa tahun bekerja. Dalam menanggulangi bertambah beratnya keluhan yang dirasakan pada pekerja yang memasuki usia risiko, maka dapat dilakukan rotasi pekerjaan ke tingkat yang lebih rendah ( Bridger dalam (Handayani, 2011)).

Asumsi peneliti umur merupakan salah satu faktor penting yang harus dipertimbangkan oleh pekerja, karena semakin tua umur seseorang maka semakin berkurang kapasitas kemampuan orang tersebut. Pada penelitian ini kebanyakan responden tidak produktif usia < 35 tahun, umur yang terlalu tua akan berpengaruh terhadap keluhan muskuloskeletal pada pekerja bongkar muat, oleh sebab itu pekerja yang berusia produktif lebih baik melakukan pekerjaan sesuai usia mereka. Umumnya keluhan pertama dialami 35 tahun dan tingkat keluhan akan meningkat seiring bertambahnya umur.

#### **b. Masa Kerja**

Masa kerja dihitung dengan menjumlahkan total waktu kerja responden, dimulai dari pekerjaan pertama responden sebagai petani pengolah sagu di Desa Waelawi, Kecamatan Malangke Barat, Kabupaten Luwu Utara, dan diakhiri dengan pelaksanaan penelitian ini. Semakin lama seseorang menghabiskan waktu di tempat kerja, semakin besar kemungkinan mereka untuk mengalami keluhan WMSDs. Hasil penelitian ini menunjukkan bahwa Sebagian besar responden 32 orang telah bekerja  $\geq 3$  tahun (80,0%).

Sedangkan untuk yang sudah bekerja <3 tahun sebanyak 8 responden (20,0%).

Masa kerja yang lama dapat berpengaruh terhadap nyeri leher karena merupakan akumulasi pembebanan pada otot leher akibat aktivitas mengangkat dan mengangkut sehari-hari. Masa kerja merupakan suatu faktor yang dapat mempengaruhi seseorang mempunyai risiko terkena MSDs terutama pada pekerja yang menggunakan kekuatan kerja yang tinggi. Dikarenakan masa kerja mempunyai hubungan dengan keluhan otot. Semakin lama waktu seseorang untuk bekerja maka seseorang tersebut semakin besar resiko untuk mengalami MSDs. Masa kerja terlalu lama akan menimbulkan keluhan pada saat leher bergerak ke depan sebesar 1 inchi akan meningkatkan berat kepala pada leher sebesar 10 pound, masa kerja yang terlalu lama menimbulkan rentannya pekerja mengalami keluhan muskuloskeletal.

Masa kerja merupakan faktor yang perlu dipertimbangkan dalam bekerja, karena masa kerja yang terlalu lama akan beresiko terhadap keluhan yang akan diderita pekerja. Hal ini dapat disebabkan karena penyesuaian yang dialami oleh pekerja yang memiliki masa kerja lama sudah bisa menyesuaikan dengan aktivitas kerja seperti mengangkat, menahan, dan memindahkan beban/barang dibandingkan dengan pekerja baru, penyesuaian pada tubuh terhadap aktivitas kerja yang dilakukan terus-menerus menyebabkan ketahanan tubuh pada rasa nyeri atau sakit (Sulung, 2016)

### **c. Kebiasaan Merokok**

Merokok memiliki dampak negatif pada efektifitas paru-paru apalagi jika seseorang memerlukan pengerahan tenaga ketika melakukan pekerjaannya, hal tersebut akan menyebabkan pekerja mudah lelah akibatnya kadar oksigen dalam darah menjadi berkurang serta menghambat pembakaran karbohidrat. Hasil penelitian ini menunjukkan bahwa sebagian besar responden yang merokok sebanyak 31 orang atau 77,5%, sedangkan yang tidak merokok sebanyak 9 orang atau 22,5%.

seseorang yang memiliki kebiasaan merokok dapat menurunkan kapasitas paru-paru, saat kapasitas paru-paru mengalami penurunan maka

oksigen yang di konsumsi juga semakin sedikit, sehingga kesegaran tubuh juga akan mengalami penurunan. Penurun kesegaran jasmani tersebut diakibatkan karena pada saat seseorang melakukan pekerjaan yang menuntut pengerahan tenaga, maka akan mudah lelah karena rendahnya kandungan oksigen dalam darah yang menyebabkan pembakaran karbohidrat terhambat, sehingga terjadi tumpukan asam laktat yang akhirnya timbul rasa nyeri otot (Hanif, 2020)

Mekanismenya dimulai dari nikotin yang menyebabkan berkurangnya aliran darah ke jaringan dan kandungan rokok yang menyebabkan kandungan mineral tulang belakang berkurang. Selain itu, keterkaitan antara kebiasaan merokok dan keluhan otot pinggang sebenarnya berkaitan dengan kesegaran jasmani seseorang karena kebiasaan merokok dapat menurunkan kapasitas paru-paru, sehingga kemampuan untuk mengkonsumsi oksigen menurun dan akibatnya tingkat kesegaran tubuh pun juga menurun.

### ***3. Hubungan postur kerja dengan Keluhan Work Related Musculoskeletal Disorders (WMSDs)***

Postur kerja merupakan salah satu faktor yang dianggap mempengaruhi timbulnya keluhan Work Related Musculoskeletal Disorders (WMSDs). Postur kerja merupakan faktor penentu dalam menilai efektivitas pekerjaan. Jika postur kerja seorang pekerja baik dan ergonomis, dapat diasumsikan bahwa hasil pekerja juga akan baik. Namun, jika postur kerja seorang pekerja tidak ergonomis, ia akan cepat lelah. Jika seorang pekerja cepat lelah, pekerjaan yang dilakukannya juga akan terganggu, dan ini tidak akan sesuai dengan yang diharapkan. Postur kerja tidak wajar mengacu pada postur tubuh yang menyebabkan komponen tubuh bergeser dari posisi alaminya saat bekerja. Semakin besar keluhan otot rangka, semakin jauh bagian tubuh dari pusat gravitasi. Sikap tempat kerja yang tidak wajar pada umumnya disebabkan oleh ketidaksesuaian pekerjaan dengan bakat para pekerja. (Adriansyah, 2018).

Gangguan muskuloskeletal terkait pekerjaan (WMSDs) disebabkan oleh tekanan berulang pada otot dalam posisi tidak nyaman, menghasilkan kerusakan atau trauma pada jaringan lunak dan sistem saraf di tempat pengolahan sagu. Kerusakan yang cukup besar akan terjadi akibat trauma, yang akan menyebabkan nyeri atau kesemutan, pegal, bengkak, dan melemahnya otot. Aplikasi kekuatan kronis atau berulang, peregangan berlebihan, atau mendorong beberapa jaringan menyebabkan kerusakan jaringan. Hasil penelitian ini menunjukkan bahwa terdapat hubungan yang signifikan antara tingkat risiko postur kerja dengan keluhan WMSDs pada petani pengolah sagu didesa Waelawi Kecamatan Malangke Barat Kabupaten Luwu Utara Tahun 2021.

Pada penelitian ini dapat kita lihat bahwa terdapat 6 pekerja dengan tingkat risiko postur kerja sedang merasakan keluhan WMSDs ringan dikarenakan dimungkinkan pekerja tersebut merupakan pekerja dengan masa kerja tidak berisiko atau kurang dari 3 tahun sehingga keluhan yang dirasakan pun masih kurang atau masih memerlukan adaptasi dengan lingkungan kerjanya, kemudian juga terdapat 5 responden dengan tingkat risiko postur kerja tinggi merasakan keluhan ringan dikarenakan pekerja tersebut dimungkinkan tidak memiliki kebiasaan merokok yang berisiko. Hal tersebut juga sejalan dengan penelitian yang dilakukan Maya Indah Sari (2020) pada pekerja nelayan di desa Nenassiam yang menunjukkan bahwa ada hubungan yang signifikan antara postur kerja dengan keluhan MSDs dengan nilai  $p=0,000$  (M. I. Sari, 2020).

Penelitian lain yang dilakukan oleh Ria, dkk (2018) menemukan bahwa dari 51 responden, 24 (47,1%) berada pada kelompok tinggi dan 26 (51,0%) berada pada kategori sangat tinggi, dengan nilai  $p 0,005 < 0,05$ , menunjukkan bahwa ada hubungan antara sikap kerja dengan nelayan di Desa Batukota. Abdul Rahman (2017) mengamati bahwa dari 44 responden, 36 (81,8%) bekerja dengan tingkat risiko postur kerja sedang dan semuanya mengalami keluhan WMSDs, sedangkan 8 (18,2%) lainnya bekerja dengan tingkat risiko sedang. Dan menurut hasil analisis tabulasi silang

menggunakan uji statistik Chi Square ( $p$  value = 0,05), ada hubungan antara postur kerja dengan keluhan *Musculoskeletal Disorders* (Rahman, 2017). Hal ini juga sejalan dengan temuan Fatmawaty Mallapiang dkk (2021), yang menemukan ( $p = 0,005$ ) berdasarkan hasil uji statistik yang dilakukan dengan menggunakan uji Chi Square, karena nilai  $p$  ( $\alpha = 0,05$ ). Hasilnya,  $H_0$  ditolak dan  $H_a$  disetujui, menunjukkan bahwa ada hubungan antara postur kerja dengan keluhan MSDs pada penenun Lipa' Sa'be Mandar di Desa Karama, Kecamatan Tinambung, Kabupaten Polewali Mandar. (Mallapiang et al., 2021).

Penelitian lain oleh Krisdianto (2015) menemukan bahwa uji asosiasi lambda menghasilkan  $p = 0,033 > 0,05$  yang menunjukkan bahwa ada hubungan antara faktor faktor kerja berdasarkan REBA dengan keluhan Musculoskeletal Disorders. Skor metode REBA untuk setiap aktivitas penangkapan ikan yang diperoleh selama observasi digunakan untuk menilai postur kerja dalam penelitian ini, dan umumnya responden memiliki keluhan Musculoskeletal Disorders; tidak ada responden yang tidak memiliki keluhan (Krisdianto, 2015). Namun berbeda dengan temuan Aulia Tjahayuningtyas (2019) yang mendapatkan nilai sig = 0,864 ( $\alpha = 0,05$ ) berdasarkan hasil analisis uji statistik, menunjukkan bahwa tidak ada hubungan antara jabatan dengan keluhan WMSD pada karyawan di sektor informal. (Helmina et al., 2019).

**a. Hubungan Tingkat risiko postur kerja dengan Keluhan *Work Related Musculoskeletal Disorders* (WMSDs) proses penebangan**

Proses penebangan pada pengolahan sagu merupakan proses yang dilakukan oleh pekerja dengan menebang pohon sagu yang diketahui memiliki banyak ekstrak untuk menjadi tepung sagu, penebangan biasanya dilakukan sehari sebelum pengolahan dengan menggunakan mesin atau juga secara manual dengan menggunakan kapak. Pada tahap ini terlihat pekerja melakukan gerakan stats secara berulang ketika mengayunkan kapak



kebatang pohon selain itu pekerja juga terlihat membungkuk atau menarik beban secara berulang dengan durasi lama.

Berdasarkan hasil analisis dari tingkat risiko postur kerja dengan keluhan WMSDs diketahui bahwa nilai pvalue yaitu 0,025 atau  $< 0,05$  yang artinya terdapat hubungan antara tingkat risiko postur kerja dengan keluhan WMSDs pada proses penebangan petani pengolah sagu di desa Waelawi Kecamatan Malangke Barat Kabupaten Luwu Utara Tahun 2021.

Berdasarkan tingkat keseringan keluhan otot yang dirasakan responden bahwa diketahui dari 5 responden yang bekerja pada proses penebangan terdapat 3 responden yang sering merasakan keluhan pada bagian bahu dan pergelangan tangan kanan (60,0%) dengan tingkat risiko postur kerja sedang dan 1 responden (20,0%) dengan tingkat risiko postur kerja tinggi, 2 responden yang sering merasakan keluhan pada bagian lengan kiri atas, punggung, paha kanan dan tangan kiri dengan tingkat risiko sedang dan 1 responden (20,0%) dengan tingkat risiko tinggi, dan 3 responden (60,0%) yang cukup sering merasakan keluhan pada bagian siku kanan dengan tingkat risiko postur kerja sedang. Keluhan otot pada bagian pergelangan tangan dan lengan kiri atas karena terlihat pekerja mengayunkan kapak secara terus menerus sehingga terjadi penekanan pada pergelangan tangan pada saat memegang kapak dengan kencang serta terjadi penyempitan pada area lengan dan siku akibat gerakan mengayun yang dilakukan dalam durasi yang lama, kemudian untuk keluhan pada punggung dirasakan responden karena sesekali pekerja terlihat membungkuk untuk memastikan apakah pohon yang telah ditebang tersebut telah sesuai perkiraan untuk dijatuhkan ke tanah.

Hubungan antara sikap kerja dengan kejadian MSDs menyebabkan peredaran darah ke otot terhambat dan secara otomatis memengaruhi suplai oksigen yang dibawa darah ke otot, kekurangan suplai oksigen menghambat metabolisme karbohidrat dan terjadi penimbunan asam laktat di otot. Penimbunan asam laktat tersebut menyebabkan terjadi rasa nyeri/ keluhan pada otot (Ulfah, 2014).

**b. Hubungan Tingkat risiko postur kerja dengan Keluhan *Work Related Musculoskeletal Disorders* (WMSDs) proses pemindahan**

Proses pemindahan pengolahan sagu merupakan proses yang dilakukan pada saat batang sagu telah di bagi menjadi beberapa bagian, proses ini dilakukan dengan 2 cara akan tetapi proses dengan menggunakan tali dilihat lebih berisiko karena pada proses tersebut terlihat pekerja menarik potongan batang sagu dengan posisi kedua lengan dibelakang tubuh, otomatis posisi tersebut menyebabkan terjadinya penekanan pada lengan bagian atas.

Berdasarkan hasil analisis dari tingkat risiko postur kerja dengan keluhan WMSDs diketahui bahwa nilai pvalue yaitu 0,024 atau  $< 0,05$  yang artinya terdapat hubungan antara tingkat risiko postur kerja dengan keluhan WMSDs pada proses pemindahan petani pengolah sagu di desa Waelawi Kecamatan Malangke Barat Kabupaten Luwu Utara Tahun 2021.

Berdasarkan tingkat keseringan keluhan otot dari 7 responden yang bekerja pada proses pemindahan terdapat 4 responden yang sering merasakan keluhan pada bahu kiri dan kiri atas (57,1%) dengan tingkat risiko postur kerja sedang dan 1 responden (14,3%) dengan tingkat risiko postur kerja tinggi, 5 responden (71,4%) yang sering merasakan keluhan pada paha kanan dengan tingkat risiko postur kerja sedang, 5 responden (71,4%) yang cukup sering merasakan keluhan pada pinggang atas dengan tingkat risiko sedang dan 1 responden (14,3%) dengan tingkat risiko postur kerja tinggi dan 6 responden (85,7%) yang cukup sering merasakan keluhan pada bagian pinggang bawah dengan tingkat risiko postur kerja sedang. Keluhan pada bahu kiri dirasakan akibat beban yang ditarik menyebabkan penekanan yang kuat dibahu apalagi dibutuhkan dengan usaha yang besar. Kemudian untuk paha dan pinggang dikeluhkan akibat pada saat menarik dilakukan dengan berjalan menuju kelokasi pengolahan diperlukan usaha yang besar karena beban yang ditarik harus disesuaikan dengan arah jalan karena terkadang terlihat batang sagu berpindah arah jadi otomatis pekerja harus menyesuaikan kembali beban yang ditarik tersebut. Hal ini disebabkan oleh fleksi statis pada vertebra servikalis yang meningkatkan peregangan dan

penekanan pada otot –otot posterior leher dan jaringan lunak di sekitarnya. Gerakan statis pada vertebra servikalis menyebabkan terjadinya iskemia (kekurangan pasokan darah) pada otot –otot posterior leher sehingga menimbulkan nyeri leher yang dapat menjalar ke bahu (Fina Mardiyanti, 2021).

**c. Hubungan Tingkat risiko postur kerja dengan Keluhan *Work Related Musculoskeletal Disorders* (WMSDs) proses pembelahan**

Proses pembelahan pengolah sagu merupakan proses yang dilakukan oleh pekerja dengan membagi batang sagu menjadi beberapa bagian agar pekerja lebih mudah melakukan pamarutan. Pada proses ini terlihat pekerja mengayunkan kapak secara bergantian kearah batang sagu dengan posisi membungkuk dengan durasi lama. Selain itu pekerja juga terlihat menyusun hasil belahan dengan dilakukan secara berulang-ulang.

Berdasarkan hasil analisis dari tingkat risiko postur kerja dengan keluhan WMSDs diketahui bahwa nilai pvalue yaitu 0,025 atau  $< 0,05$  yang artinya terdapat hubungan antara tingkat risiko postur kerja dengan keluhan WMSDs pada proses pembelahan petani pengolah sagu di desa Waelawi Kecamatan Malangke Barat Kabupaten Luwu Utara Tahun 2021.

Berdasarkan tingkat keseringan merasakan otot dari 5 responden yang bekerja pada tahap pembelahan terdapat 2 responden (40,0%) yang cukup sering merasakan keluhan pada bagian punggung, lengan kanan atas, pinggang atas dengan tingkat risiko postur kerja tinggi dan 1 responden (20,0%) dengan tingkat risiko postur kerja sedang, dan terdapat 2 responden (40,0%) yang sering merasakan keluhan pada bahu atas dan lengan kiri atas dengan tingkat risiko postur kerja tinggi dan 1 responden (20,0%) dengan tingkat risiko postur kerja sedang. Keluhan punggung dirasakan akibat posisi yang dilakukan ketika membelah terlihat pekerja membungkuk secara terus-menerus, kemudian untuk keluhan pada lengan atas disebabkan oleh posisi mengayun yang dilakukan pekerja dengan terus-menerus sehingga menyebabkan terjadinya penyempitan pada tulang dan sirkulasi udara

menjadi berkurang sehingga terjadi keluhan pada otot apalagi gerakan tersebut dilakukan dalam durasi yang lama.

Pada saat tubuh berada dalam posisi statis, akan terjadi penyumbatan aliran darah dan mengakibatkan pada bagian tersebut kekurangan oksigen dan glukosa dari darah. Selain itu, tubuh akan menghasilkan sisa metabolisme seperti asam laktat yang tidak dapat diangkut keluar akibat peredaran darah yang terganggu sehingga menumpuk dan menimbulkan rasa nyeri (Ulfah, 2014).

Stasiun kerja juga dianggap sebagai faktor penting yang berkontribusi terhadap keluhan kesehatan visual dan otot. Secara khusus, ketinggian permukaan kerja mempengaruhi ketinggian lengan, pergelangan tangan, dan tangan, serta sudut pergelangan tangan dan leher. Ini dapat mempengaruhi beban pada otot (Fina Mardiyanti, 2021)..

#### **d. Hubungan Tingkat risiko postur kerja dengan Keluhan *Work Related Musculoskeletal Disorders* (WMSDs) proses pamarutan**

Proses pamarutan pengolahan sagu merupakan proses yang dilakukan oleh pekerja dengan memisahkan serat kasar dari batang sagu yang akan menghasilkan ekstrak pati setelah dilakukan penyaringan. Proses ini terlihat pekerja berada pada proses membungkuk dengan posisi membalikkan badan secara terus menerus dan dilakukan dengan dengan gerakan yang cepat.

Berdasarkan hasil analisis dari tingkat risiko postur kerja dengan keluhan WMSDs diketahui bahwa nilai pvalue yaitu 0,046 atau  $< 0,05$  yang artinya terdapat hubungan antara tingkat risiko postur kerja dengan keluhan WMSDs pada proses pamarutan petani pengolah sagu di desa Waelawi Kecamatan Malangke Barat Kabupaten Luwu Utara Tahun 2021.

Berdasarkan tingkat risiko postur kerja terhadap keluhan otot yang dirasakan oleh pekerja bahwa dari 4 responden yang bekerja pada proses pamarutan terdapat 3 responden (75,5%) yang cukup sering merasakan keluhan pada pergelangan tangan kanan dan pergelangan tangan kiri dengan tingkat risiko postur kerja sedang dan 1 responden (25,0%) dengan tingkat

risiko postur kerja tinggi, 2 responden (50,0%) yang sering merasakan keluhan pada bagian punggung dengan tingkat risiko postur kerja sedang dan 1 responden (25,0%) dengan tingkat risiko postur kerja tinggi. Keluhan pada pergelangan tangan dirasakan akibat getaran yang dihasilkan oleh mesin paru sehingga hal tersebut membuat pekerja merasakan kram atau nyeri apalagi proses tersebut dilakukan dengan proses yang lama dan cepat, untuk keluhan ada punggung akibat pekerja harus membungkuk untuk mengambil potongan batang sugu untuk dilakukan pamarutan, selain itu pekerja juga harus berbalik kebelakang secara berulang dan dalam durasi lama. Pada proses ini pekerja akan berisiko terkena keluhan *Carpal Tunnel Sindrom*.

Pekerja dengan gerakan berulang dan memiliki masa kerja yang lebih lama lebih terampil dan gesit dalam melakukan pekerjaan sehingga frekuensi gerakan berulang yang mereka lakukan lebih tinggi. Gerakan berulang dengan masa kerja yang lebih lama akan meningkatkan tekanan pada terowongan karpal. Penekanan pada terowongan karpal akan menimbulkan kerusakan baik reversibel maupun irreversibel. Peningkatan intensitas dan durasi yang cukup lama, akan mengurangi aliran darah pada pembuluh tepi. Dalam jangka waktu yang lama aliran darah akan berpengaruh pada sirkulasi kapiler dan akhirnya berdampak pada peremabilitas pembuluh darah pada pergelangan tangan. Itulah mengapa sebagian besar responden dengan masa kerja yang lebih lama diketahui memiliki risiko CTS dibandingkan responden dengan gerakan berulang berisiko namun memiliki masa kerja yang lebih singkat (Annisa, 2014).

**e. Hubungan Tingkat risiko postur kerja dengan Keluhan *Work Related Musculoskeletal Disorders* (WMSDs) proses pengangkatan**

Proses pengangkatan pengolahan sugu merupakan proses yang dilakukan oleh pekerja dengan mengangkat hasil parutan yang telah dikumpulkan kedalam suatu wadah . pada proses ini terlihat pekerja membungkuk untuk mengumpulkan serat kasar lalu kemudian mengangkatnya ke tempat penyaringan. Gerakan ini dilakukan secara berulang ulang dengan cepat agar menghasilkan produk yang maksimal.

Berdasarkan hasil analisis dari tingkat risiko postur kerja dengan keluhan WMSDs diketahui bahwa nilai pvalue yaitu 0,046 yang artinya terdapat hubungan antara tingkat risiko postur kerja dengan keluhan WMSDs pada proses pamarutan petani pengolah sagu di desa Waelawi Kecamatan Malangke Barat Kabupaten Luwu Utara Tahun 2021.

Berdasarkan tingkat risiko postur kerja terhadap keluhan otot yang dirasakan oleh pekerja bahwa dari 4 responden yang bekerja pada proses penyaringan terdapat 3 responden (75,0%) yang sering merasakan keluhan pada bagian betis kiri dan betis kanan dengan tingkat risiko postur kerja sedang, 3 responden (75,0%) yang cukup sering merasakan keluhan pada bagian pinggang atas dan lengan kiri bawah dengan tingkat risiko postur kerja sedang, sedangkan 1 responden (25,0%) yang sering merasakan keluhan pada bagian betis kiri, betis kanan, punggung, pinggang atas, lengan kiri bawah dengan tingkat risiko postur kerja tinggi. Keluhan pada betis dirasakan oleh pekerja akibat posisi duduk yang dilakukan secara berulang-ulang ketika melakukan pengumpulan, kemudian untuk bagian punggung dan pinggang atas dirasakan akibat pada saat mengangkat dilakukan dengan posisi membungkuk dengan mengangkat beban, hal tersebut menyebabkan penekanan yang kuat pada area tersebut.

Munculnya nyeri pada bagian punggung yang dirasakan pekerja, keluhan pada bagian pinggang juga disebabkan oleh postur kerja duduk yang dilakukan secara tidak ergonomis dalam jangka waktu yang lama. Duduk dalam waktu yang lama menyebabkan beban yang berlebihan dan kerusakan jaringan pada vertebra lumbal (Silviyani et al, 2013).

Pengangkatan adalah pekerjaan yang paling biasa yang berhubungan dengan nyeri punggung bawah (Abdullah et al., 2014). Banyak dari cedera ini tidak disebabkan oleh kejadian seketika tetapi terbentuk melalui kurun waktu. Sebagai akibatnya, jumlah berat yang diangkat pada saat terjadi cedera mungkin hanya sedikit mempengaruhi terjadinya cedera. Cedera disebabkan oleh pengangkatan yang berulang, seperti membungkuk dan mengangkat objek keluar dari suatu tempat dalam beberapa jam setiap hari. Cedera

punggung bawah dapat juga disebabkan dari pekerjaan penanganan bahan secara manual lainnya, seperti menurunkan, mendorong, menarik, dan membawa (Benynda, 2016).

**f. Hubungan Tingkat risiko postur kerja dengan Keluhan *Work Related Musculoskeletal Disorders* (WMSDs) proses penyaringan**

Pada proses penyaringan pengolahan sagu merupakan proses yang dilakukan oleh pekerja dengan menyaring serat kasar menjadi pati yang dialiri air dan kemudian menggenang untuk menjadi tepung sagu. Pada proses ini terlihat pekerja menginjak serat secara berulang ulang dan dibarengi dengan posisi membungkuk untuk memastikan serat telah mengeluarkan pati.

Berdasarkan hasil analisis dari tingkat risiko postur kerja dengan keluhan WMSDs diketahui bahwa nilai pvalue yaitu 0,034 atau  $< 0,05$  yang artinya terdapat hubungan antara tingkat risiko postur kerja dengan keluhan WMSDs pada proses penyaringan petani pengolah sagu di desa Waelawi Kecamatan Malangke Barat Kabupaten Luwu Utara Tahun 2021.

Berdasarkan tingkat risiko postur kerja terhadap keluhan otot yang dirasakan oleh pekerja dari 4 responden yang bekerja pada proses penyaringan terdapat 3 responden (75,0%) yang sering merasakan keluhan pada bagian betis kiri dan betis kanan dengan tingkat risiko postur kerja sedang, 3 responden (75,0%) yang cukup sering merasakan keluhan pada bagian pinggang atas dan lengan kiri bawah dengan tingkat risiko postur kerja sedang, sedangkan 1 responden (25,0%) yang sering merasakan keluhan pada bagian betis kiri, betis kanan, punggung, pinggang atas, lengan kiri bawah dengan tingkat risiko postur kerja tinggi. Keluhan pada betis dirasakan oleh responden karena posisi pekerja yang seringkali duduk dan berdiri secara berulang sehingga menimbulkan tekanan pada area betis. Kemudian untuk punggung dan pinggang atas dirasakan pekerja akibat responden bekerja dengan posisi membungkuk. Kurniawidjaja menyatakan bahwa, postur membungkuk merupakan salah satu postur janggal dikarenakan sikap atau posisi bagian tubuh yang menyimpang dari posisi netral, deviasi yang signifikan terhadap posisi normal ini akan meningkatkan beban kerja otot

sehingga jumlah tenaga yang dibutuhkan lebih besar, diakibatkan transfer tenaga dari otot ke sistem tulang rangka tidak efisien. Kondisi seperti ini akan menimbulkan gangguan muskuloskeletal atau Musculoskeletal Disorders (MSDs) (Kurniawidjaja, 2012), Kemudian keluhan pada lengan dirasakan pekerja karena kebiasaan mengangkat beban yang berat dan dilakukan secara berulang dan durasi yang lama. Menurut Tambuwun 2020, Keluhan dan gangguan muskuloskeletal dapat terjadi karena faktor pekerjaan atau kondisi saat bekerja berupa postur janggal, gerakan statis dan berulang, juga dapat berupa pajanan fisik seperti suhu dan getaran (Tambuwun, 2020).

**g. Hubungan Tingkat risiko postur kerja dengan Keluhan *Work Related Musculoskeletal Disorders* (WMSDs) proses pembungkusan Sagu**

Proses pembungkusan pengolahan sagu merupakan proses yang dilakukan oleh pekerja dengan melakukan pengemasan tepung sagu yang telah didiamkan dan siap untuk di perjualbelikan atau di serahkan kepada perusahaan. Pada proses ini terlihat pekerja berada pada posisi membungkuk ketika memasukkan tepung sagu kedalam karung pengemasan. Kemudian terlihat sesekali pekerja mengangkat karung yang telah terisi tepung sagu untuk memastikan wadah telah terisi penuh.

Berdasarkan hasil analisis dari tingkat risiko postur kerja dengan keluhan WMSDs diketahui bahwa nilai pvalue yaitu 0,043 atau  $< 0,05$  yang artinya terdapat hubungan antara tingkat risiko postur kerja dengan keluhan WMSDs pada proses pembungkusan petani pengolah sagu di desa Waelawi Kecamatan Malangke Barat Kabupaten Luwu Utara Tahun 2021.

Berdasarkan tingkat risiko postur kerja terhadap keluhan otot yang dirasakan oleh pekerja bahwa dari 9 responden yang bekerja pada proses pembungkusan terdapat 5 responden (55,6%) yang sering merasakan keluhan pada pergelangan tangan kiri, bahu kiri dan paha kiri dengan tingkat risiko postur kerja sedang, 7 responden (77,8%) yang sering merasakan keluhan pada bagian lengan kanan atas dengan tingkat risiko sedang dan 1 responden (11,1%) dengan tingkat risiko postur kerja tinggi. 4 responden (44,4%) yang



cukup sering merasakan keluhan pada bagian pergelangan tangan atas dengan tingkat risiko postur kerja sedang, 5 responden (55,6%) yang merasakan keluhan pada bagian bahu kanan dan tangan kiri dengan tingkat risiko postur kerja sedang.

Keluhan pada pergelangan tangan dan lengan karena pekerja terlihat memasukkan sagu kedalam karung dengan cara manual dan dilakukan secara monoton selain itu juga dilakukan dengan mengangkat secara berulang karung untuk memastikan karung telah terisi penuh, hal tersebutlah yang menyebabkan terjadinya penekanan pada otot yang akhirnya menimbulkan rasa nyeri. Aktivitas berulang, peregangan otot yang sangat berlebihan, sikap kerja yang alamiah merupakan faktor-faktor yang dapat mengakibatkan terjadinya keluhan otot (Shankar et al., 2015). Masalah ergonomi terkait dengan kesesuaian tubuh dengan peralatan kerja pada saat melakukan aktivitas pekerjaan. Salah satu aktivitas yang sering menimbulkan masalah ergonomi di usaha catering adalah aktivitas mengangkat material (Hospitality and catering Industry Liaison Forum, 2017; TSO London, 2020). Aktivitas pengangkatan material secara manual meliputi berbagai kegiatan termasuk mengangkat, menurunkan, mendorong, menarik dan membawa. Jika salah satu dari kegiatan tersebut tidak dilakukan dengan tepat, maka kemungkinan akan menimbulkan risiko cedera. Pengangkatan material secara manual menyebabkan 3-86% gangguan otot rangka di tempat kerja (Xu et al., 2013). Termasuk gangguan nyeri dan cedera pada lengan, kaki dan sendi dan cedera regangan berulang dari berbagai jenis pekerjaan.

### ***C. Hubungan Faktor Individu dengan Keluhan Work Related Musculoskeletal Disorders (WMSDs)***

#### ***a. Hubungan Umur dengan Keluhan Work Related Musculoskeletal Disorders (WMSDs)***

Umumnya keluhan otot skeletal mulai dirasakan pada usia kerja yaitu 25-65 tahun. Pada umur 35 tahun sebagian besar pekerja mengalami peristiwa pertama dalam sakit punggung dan tingkat kelelahan akan terus bertambah sesuai dengan bertambahnya umur dikarenakan pada umur

setengah baya, kekuatan dan ketahanan otot mulai menurun sehingga risiko terjadinya keluhan otot meningkat (Adriansyah, 2018).

Hasil penelitian ini menunjukkan bahwa terdapat hubungan antara usia dengan keluhan *Work Related Musculoskeletal Disorders* (WMSDs). Hal ini terkait dengan tulang dan otot yang kehilangan stabilitasnya. Karena semakin tua seseorang, maka semakin besar kemungkinan mereka kehilangan fleksibilitas tulang, yang dapat menyebabkan munculnya gejala WMSDs. Selain itu ada juga beberapa pekerja yang telah berumur namun tidak berisiko, hal ini disebabkan pekerjaan sebelumnya yang membutuhkan kekuatan otot yang berlebihan, postur kerja, dan tindakan berulang sebelum menjadi petani pengolah sagu.

Upaya yang dilakukan untuk dapat menghindari timbulnya *Musculoskeletal Disorders* (MSDs) yaitu dengan melakukan istirahat yang cukup bagi pekerja yang berusia  $\geq 35$  tahun agar tidak terlalu berisiko menimbulkan keluhan *Musculoskeletal Disorders*.

Berdasarkan observasi pekerja bahwa kelompok umur yang banyak mengalami keluhan WMSDs adalah pekerja dengan usia  $\geq 35$  tahun. Namun pada kelompok umur  $< 35$  tahun banyak juga yang mengalami keluhan berat dikarenakan seperti yang kita ketahui bahwa umur memiliki hubungan yang signifikan dengan bertambahnya jumlah masa kerja sehingga meskipun pekerja tersebut termasuk usia tidak berisiko namun sudah bekerja cukup lama dimungkinkan pekerja tersebut juga dapat mengalami keluhan WMSDs tersebut. Seperti yang diungkapkan oleh NIOSH 1997 bahwa meskipun pekerja yang termasuk dalam tingkat usia berisiko ( $\geq 35$  tahun) memiliki kekuatan yang kurang dari pekerja yang tidak berisiko ( $< 35$  tahun).

Menurut Penelitian Erna Novita Sari, dkk. (2017), berdasarkan didapatkan nilai  $p = 0,005$  berarti ada hubungan antara usia dengan keluhan WMSDs pada karyawan laundry pada Prof. Dr. Soepomo Janturan Yogyakarta (E. N. Sari et al., 2017). penelitian didukung oleh penelitian Helmina, et al. (2019) yang menyatakan bahwa ada hubungan antara usia dengan keluhan Musculoskeletal Disorders pada perawat dengan nilai  $p =$

0,005 (Helmina et al., 2019). Hal tersebut juga sejalan dengan penelitian Fatmawaty Mallapiang dkk (2021) yang menunjukkan bahwa ada hubungan yang bermakna antara umur dengan keluhan *Musculoskeletal Disorders* (MSDs) pada Penenun Lipa' Sa'be Mandar di Desa Karama Kecamatan Tinambung Kabupaten Polewali Mandar dengan nilai  $p= 0,013$  (Mallapiang et al., 2021).

**b. Hubungan masa kerja dengan Keluhan *Work Related Musculoskeletal Disorders* (WMSDs)**

Masa kerja merupakan faktor lain yang secara substansial dapat menyebabkan pengaruh terhadap kejadian risiko WMSDs pekerja, apalagi pada pekerjaan yang membutuhkan banyak usaha. Semakin lama seseorang bekerja, semakin banyak waktu dan jenis pekerjaan yang mereka hadapi, dan semakin besar kemungkinan mereka untuk mengalami masalah tubuh sebagai akibat dari pekerjaan mereka sendiri.

Berdasarkan hasil penelitian ini, bahwa terdapat hubungan antara masa kerja dengan keluhan *Work Related Musculoskeletal Disorders* (WMSDs). Hasil ini juga dipengaruhi bahwa semakin lama masa kerja seseorang maka semakin lama pula keterpaparan terhadap waktu dan jenis pekerjaan yang dilakukan oleh pekerja, sehingga akan menimbulkan keluhan keluhan fisik akibat pekerjaannya sendiri.

Berdasarkan hasil observasi pada pekerja bahwa pekerja yang memiliki masa kerja rendah juga mengalami keluhan WMSDs, hal ini dikarenakan pekerja yang memiliki masa kerja rendah banyak yang melakukan pekerjaan dengan tingkat risiko poatur kerja tinggi seperti banyaknya sikap kerja monoton atau beban yang berat. Selain itu banyak pula diantara mereka juga yang memiliki kebiasaan merokok sehingga meskipun masa kerjanya masih rendah namun mereka juga dapat mengalami keluhan WMSDs ini.

Hasil penelitian ini sejalan dengan penelitian yang dilakukan oleh Fatmawaty Mallapiang dkk. (2021), bahwa terdapat hubungan yang kuat

antara masa kerja dengan keluhan *Musculoskeletal Disorders* (MSDs) pada Penenun Lipa' Sa'be Mandar di Desa Karama Kecamatan Tinambung Kabupaten Polewali Mandar dengan nilai  $p = 0,002$  (Mallapiang et al., 2021). Penelitian ini juga diperkuat pada penelitian Helmina, dkk (2019) yang menunjukkan bahwa hasil uji *Chi Square* didapatkan nilai  $p = 0,014$  berarti terdapat hubungan antara masa kerja dengan keluhan *Musculoskeletal Disorders* pada perawat (Helmina et al., 2019). Penelitian ini juga sejalan dengan penelitian Abdul Rahman (2017) bahwa terdapat hubungan yang signifikan antara masa kerja dengan keluhan *Musculoskeletal Disorders* (WMSDs) dengan nilai  $p = 0,021$  (Rahman, 2017).

Namun berbeda dengan penelitian yang dilakukan Dian Raras Musdalifah (2017) dengan judul Faktor Yang Berhubungan Dengan Keluhan *Cummulative Trauma Disorders* (CTDs) Pada Buruh Angkut Di Gudang Logistik Sub Divre Bulog Kota Makassar. Hasil uji statistic *Chi-Square* menunjukkan tidak ada hubungan yang bermakna antara masa kerja dengan keluhan CTDs dengan nilai  $p\text{-value} = 0,980 > (\alpha = 0,05)$ .

Pada jenis pekerjaan apapun, masa kerja sangat berhubungan dengan tingkat keterpaparan tenaga kerja terhadap lingkungan kerjanya. Semakin lama orang bekerja dengan aktivitasnya, maka semakin besar pula risiko terjadinya keluhan MSDs.

### **c. Hubungan Kebiasaan Merokok dengan Keluhan *Work Related Musculoskeletal Disorders* (WMSDs)**

Berdasarkan hasil penelitian ini, bahwa terdapat hubungan antara perilaku merokok dengan keluhan *Work Related Musculoskeletal Disorders* (WMSDs). Kebiasaan merokok dengan durasi yang lama memiliki hubungan terhadap terjadinya keluhan otot, hal tersebut dikarenakan berkurangnya kapasitas paru-paru, menurunkan kemampuan tubuh untuk menghirup oksigen sehingga mengakibatkan menurunnya kesegaran pada tubuh. Dan jika melakukan pekerjaan dengan beban atau usaha yang tinggi maka akan menyebabkan tubuh akan mudah lelah karena kandungan oksigen dalam darah rendah, penumpukan asam laktat, pembakaran dari karbohidrat menjadi

terhambat sehingga menimbulkan rasa nyeri pada bagian otot (Tarwaka, 2004).

Berdasarkan observasi terhadap pekerja diketahui bahwa terdapat pekerja yang tidak merokok ternyata mengalami keluhan WMSDs, hal tersebut karena pekerja yang tidak merokok banyak yang melakukan pekerjaan dengan risiko tinggi dengan demikian pekerja tersebut mengalami keluhan WMSDs karena pekerjaan yang dilakukan seperti melakukan pekerjaan monoton dan statis serta dalam durasi lama. Di sisi lain ada juga pekerja yang merokok bahkan telah merokok lebih dari 1 tahun namun mereka tidak mengalami keluhan WMSDs, hal ini dimungkinkan karena beberapa diantaranya berusia < 35 tahun sehingga efek dari rokok tersebut belum signifikan mempengaruhi fisik mereka dan ada juga diantara mereka yang tidak melakukan pekerjaan dengan risiko tinggi sehingga mereka tidak mengalami keluhan WMSDs. Meskipun kebiasaan merokok berperan untuk menyebabkan nyeri tulang namun pengaruh dari merokok juga didukung oleh faktor lain seperti usia, tekanan mental, gaya hidup dan faktor pekerjaan .

Penelitian ini sejalan dengan penelitian Abdul Rahman (2017) yang menyatakan bahwa terdapat hubungan antara perilaku merokok dengan keluhan *Musculoskeletal Disorders* dengan nilai ( $p = 0,006$ ). (Rahman, 2017). Menurut penelitian Dimas Nindy Pratama (2017), 15 pekerja (75%) yang merokok 1 bungkus per hari memiliki risiko merokok sedang, sedangkan 4 pekerja (50%) yang merokok 2 bungkus per hari memiliki risiko tinggi terhadap dampak terjadinya keluhan WMSDs, Karena merokok sudah menjadi bagian dari kehidupan mereka sejak remaja, dan juga lingkungan dipedesaan tidak ada larangan untuk merokok, selain itu orang tua juga tidak menghentikan anak-anak mereka dari kebiasaan merokok. Kebiasaan tersebut juga diambil dari masyarakat sekitar, dimana mayoritas masyarakatnya merokok (Pratama, 2017).

Namun berbeda dengan penelitian yang dilakukan oleh Maya Indah sari (2020) bahwa berdasarkan analisis bivariat *Fisher's Exact Test* dapat diketahui hubungan variabel kebiasaan merokok dengan keluhan

*Musculoskeletal Disorder* didapatkan hasil ( $p\text{-value} = 1,000$ ) yang menunjukkan bahwa hasil analisis tersebut tidak terdapat hubungan yang antara variabel kebiasaan merokok dengan keluhan *Musculoskeletal Disorder* karena nilai  $p\text{-value} > 0,05$ . Sejalan dengan penelitian yang dilakukan oleh (Rossa, 2017) tentang hubungan faktor individu dan faktor pekerjaan dengan keluhan musculoskeletal disorder (msds) pada perawat (studi observasional pada perawat instalasi rawat inap RSD idaman banjarbaru tahun 2017). Dari hasil penelitiannya diketahui bahwa tidak ada hubungan antara status merokok dengan keluhan MSDs.

Meskipun merokok tidak secara langsung menyebabkan keluhan *Musculoskeletal*. Pekerja akan mudah lelah dikarenakan kandungan oksigen dalam darah rendah, pembakaran karbohidrat akan terhambat dan dapat terjadi penumpukan asam laktat yang akhirnya menimbulkan rasa nyeri pada otot pada perawat di RSD Idaman Banjarbaru ( $p\text{ value } 0,697$ )

Karena dampak merugikan dari merokok bersifat jangka panjang, maka dapat dibayangkan bahwa tidak ada pengaruh yang substansial dari bahaya merokok terhadap karyawan pada saat penelitian dilakukan. Selain itu, individu yang tidak merokok tetapi bekerja di lingkungan berisiko tinggi lebih mungkin terkena *Work Related Musculoskeletal Disorders* (WMSDs). Akibatnya, meskipun perilaku merokok berperan dalam perkembangan WMSDs, faktor lain seperti risiko pekerjaan, usia, masa kerja, kebiasaan olahraga, dan lain-lain juga berperan.

UNIVERSITAS ISLAM NEGERI  
ALAUDDIN  
M A K A S S A R

## BAB V

### KESIMPULAN DAN SARAN

#### A. Kesimpulan

Berdasarkan penelitian yang telah dilakukan terhadap 40 responden yang bekerja sebagai Petani pengolah sagu didesa Waelawi kecamatan Malangke Barat Kabupaten Luwu Utara Tahun 2021 diperoleh kesimpulan sebagai berikut:


1. Gambaran Tingkat Resiko Postur Kerja Petani Pengolah Sagu Sebagian Besar Berada pada Level Sedang.
2. Gambaran Postur Kerja Berdasarkan Alur Proses Kerja Pengolahan Sagu adalah:
  - a. Level Resiko Postur Kerja pada Proses Penebangan Berada pada Kategori Tinggi sehingga Dibutuhkan Tindakan Perbaikan Segera
  - b. Level Resiko Postur Kerja pada Proses Pemindahan Berada pada Kategori Sedang sehingga Dibutuhkan Tindakan Perbaikan
  - c. Level Resiko Postur Kerja pada Proses Pembelahan Berada pada Kategori Sedang sehingga Dibutuhkan Tindakan Perbaikan
  - d. Level Resiko Postur Kerja pada Proses Pamarutan Berada pada Kategori Sedang sehingga Dibutuhkan Tindakan Perbaikan
  - e. Level Resiko Postur Kerja pada Proses Pengangkatan Berada pada Kategori Tinggi sehingga Dibutuhkan Tindakan Perbaikan Segera
  - f. Level Resiko Postur Kerja pada Proses Penyaringan Berada pada Kategori Tinggi sehingga Dibutuhkan Tindakan Perbaikan Segera
  - g. Level Resiko Postur Kerja pada Proses Pengemasan sagu Berada pada Kategori Tinggi sehingga Dibutuhkan Tindakan Perbaikan Segera
3. Gambaran Keluhan WMSDs Petani Pengolah Sagu Sebagian Besar Mengalami Keluhan Sedang.
4. Tingkat Keparahan Keluhan WMSDs pada Petani Pengolah Sagu Sebagian Besar Berada pada Tingkat Ringan dan Sedang
5. Frekuensi Keluhan WMSDs pada petani pengolah sagu Sebagian Besar Sering Merasakan Keluhan WMSDs.

6. Sebagian besar pekerja termasuk berusia tidak berisiko, bekerja dengan kategori berisiko, dan memiliki kebiasaan merokok.
7. Ada hubungan yang signifikan antara postur kerja dengan keluhan *Work Related Musculoskeletal Disorders* (WMSDs) pada Petani Pengolah Sagu di desa Waelawi Kecamatan Malangke Barat Kabupaten Luwu Utara
8. Hubungan Tingkat Risiko Postur Kerja dengan Keluhan WMSDs peralur proses kerja pengolahan sagu adalah:
  - a. Ada hubungan yang signifikan antara tingkat risiko postur kerja dengan keluhan *Work Related Musculoskeletal Disorders* (WMSDs) pada proses penebangan pengolahan sagu
  - b. Ada hubungan yang signifikan antara tingkat risiko postur kerja dengan keluhan *Work Related Musculoskeletal Disorders* (WMSDs) pada proses pemindahan pengolahan sagu
  - c. Ada hubungan yang signifikan antara tingkat risiko postur kerja dengan keluhan *Work Related Musculoskeletal Disorders* (WMSDs) pada proses pembelahan pengolahan sagu
  - d. Ada hubungan yang signifikan antara tingkat risiko postur kerja dengan keluhan *Work Related Musculoskeletal Disorders* (WMSDs) pada proses pamarutan pengolahan sagu
  - e. Ada hubungan yang signifikan antara tingkat risiko postur kerja dengan keluhan *Work Related Musculoskeletal Disorders* (WMSDs) pada proses pengangkatan pengolahan sagu
  - f. Ada hubungan yang signifikan antara tingkat risiko postur kerja dengan keluhan *Work Related Musculoskeletal Disorders* (WMSDs) pada proses pamarutan pengolahan sagu
  - g. Ada hubungan yang signifikan antara tingkat risiko postur kerja dengan keluhan *Work Related Musculoskeletal Disorders* (WMSDs) pada proses pamarutan pengolahan sagu
9. Ada hubungan yang signifikan antara umur dengan keluhan *Work Related Musculoskeletal Disorders* (WMSDs) pada Petani Pengolah



Sagu di desa Waelawi Kecamatan Malangke Barat Kabupaten Luwu Utara

10. Ada hubungan yang signifikan antara masa kerja dengan keluhan *Work Related Musculoskeletal Disorders* (WMSDs) pada Petani Pengolah Sagu di desa Waelawi Kecamatan Malangke Barat Kabupaten Luwu Utara
11. Ada hubungan yang signifikan antara kebiasaan merokok dengan keluhan *Work Related Musculoskeletal Disorders* (WMSDs) pada Petani Pengolah Sagu di desa Waelawi Kecamatan Malangke Barat Kabupaten Luwu Utara



## B. Saran

1. Bagi Pemilik usaha
  - a. Pada proses pengangkatan agar dapat mengurangi beban serta perubahan terhadap mesin parut agar hasil parutan berada sejajar dengan posisi tubuh pekerja yang melakukan pengumpulan serat sebelum mengangkat ke tempat penyaringan sehingga membuat posisi pekerja tidak terlalu membungkuk.
  - b. Pada proses penyaringan agar dilakukan modifikasi pada ketinggian mesin air yang mengalir ke wadah penyaringan agar pekerja berada pada posisi aman dan tidak terlalu membungkuk.
  - c. Pada proses pengemasan sagu agar disediakan tempat duduk saat bekerja agar pekerja tidak membungkuk secara terus menerus.
2. Bagi Pekerja
  - a. Istirahat ketika badan mulai lelah atau otot merasa tegang
  - b. Agar pekerja lebih memperhatikan kembali posisi kerja yang lebih ergonomis sehingga terhindar dari keluhan WMSDs.
3. Bagi instansi

Adanya sosialisasi terkait bahaya WMSDs serta cara penanggulangannya.
4. Bagi peneliti
  - a. menggunakan metode lain selain REBA dalam menganalisis postur kerja serta menambahkan variabel lain yang terkait dengan risiko WMSDs.
  - b. Melakukan penilaian WMSDs dengan metode lain yang lebih objektif, seperti diagnostik atau tes laboratorium.

## DAFTAR PUSTAKA

- Adriansyah, M. (2018). Faktor Yang Berhubungan dengan keluhan Musculoskeletal Disorders (MSDs) pada penenun Lipa' Sa'be Mandar di desa Karama Kecamatan Tinambung Kabupaten Polewali Mandar. *Skripsi: UIN Alauddin Makassar*, 21, 1–110.
- Ayu Nidaan Khofiyya, Ari Suwondo, S. J. (2019). Hubungan Beban Kerja, Iklim kerja dan postur kerja terhadap keluhan Musculoskeletal pada pekerja Baggage Handling Service Bandara (Studi Kasus di Kokapura, Bandara Internasional Ahmad Yani Semarang). *Jurnal Kesehatan Masyarakat*, 7(4), 619–625.
- Barneo-alcántara, M., Díaz-pérez, M., Gómez-galán, M., Pérez-alonso, J., & Callejón-ferre, Á. J. (2020). Musculoskeletal Risks of Farmers in The Olive Grove (Jaén-Spain). *Agriculture (Switzerland)*, 10(511), 1–38. <https://doi.org/10.3390/agriculture10110511>
- Briansah, A. O. (2018). Analisa Postur Kerja yang terjadi untuk aktivitas dalam proyek konstruksi bangunan dengan metode RULA di CV. Basani. *Skripsi: Universitas Islam Indonesia*, 1–27.
- Bridger, R. . (1995). *Introduction to Ergonomics* (First edit). Simultaneously published in the USA and Canada by Taylor & Francis Inc, 29 West 35th Street, New York, NY 10001.
- Cieza, A., Causey, K., Kamenov, K., Hanson, S. W., Chatterji, S., & Vos, T. (2020). Global estimates of the need for rehabilitation based on the Global Burden of Disease study 2019: a systematic analysis for the Global Burden of Disease Study 2019. *The Lancet*, 396(10267), 2006–2017. [https://doi.org/10.1016/S0140-6736\(20\)32340-0](https://doi.org/10.1016/S0140-6736(20)32340-0)
- Daika, N. (2019). The Relationship Between Working Postures and The Complaints of Musculoskeletal Diseases of The Fishermen in Tanjung Village, Sumenep District. *The Indonesian Journal of Occupational Safety and Health*, 8(3), 259–266. <https://doi.org/10.20473/ijosh.v8i3.2019.259-266>
- Dewi, N. F. (2020). Identifikasi Risiko Ergonomi dengan Metode Nordic Body Map Terhadap Perawat Poli RS X. *Jurnal Sosial Humaniora Terapan*, 2(2), 125–134. <https://doi.org/10.7454/jsht.v2i2.90>
- Dharmawan, Y., Setyaningsih, Y., & Prasetyaningrum, A. (2019). Work Environment and Musculoskeletal Complaints of Grinding Workers of Brass Crafts. *Journal of Physics: Conference Series*, 1217(1), 1–6. <https://doi.org/10.1088/1742-6596/1217/1/012160>
- Djaali, N. A., & Utami, M. P. (2019). Analisis Keluhan Musculoskeletal Disorders (MSDs) Pada Karyawan PT. Control System Arena Para Nusa. *Jurnal Ilmiah Kesehatan*, 11(1), 80–87. <https://doi.org/10.37012/jik.v11i1.71>
- Dr. Ir. Yulianus Hutabarat, M. (2017). *Dasar dasar pengetahuan Ergonomi*. Media Nusa Creative.
- Evadariato, N. (2017). Postur Kerja Dengan Keluhan Musculoskeletal Disorders Pada Pekerja Manual Handlingbagian Rolling Mill. *The Indonesian Journal of Occupational Safety and Health*, 6(1), 97. <https://doi.org/10.20473/ijosh.v6i1.2017.97-106>
- Gerhardsson, L., Ahlstrand, C., Ersson, P., & Gustafsson, E. (2020). Vibration-

- Induced Injuries in Workers Exposed to Transient and High Frequency Vibrations. *Journal of Occupational Medicine and Toxicology*, 15(18), 1–9. <https://doi.org/10.1186/s12995-020-00269-w>
- Handayani, W. (2011). *Faktor-faktor yang berhubungan dengan keluhan Musculoskeletal Disorders pada pekerja di bagian Polishing PT. Surya Toto Indonesia. Tbk Tangerang Tahun2011.*
- Hanif, A. (2020). HUBUNGAN ANTARA UMUR DAN KEBIASAAN MEROKOK DENGAN KELUHAN MUSCULOSKELETAL DISORDERS (MSDs) PADA PEKERJA ANGKAT ANGKUT UD MAJU MAKMUR KOTA SURABAYA. *Medical Technology and Public Health Journal*, 4(1), 7–15. <https://doi.org/10.33086/mtphj.v4i1.715>
- Harsanto, P. (1986). *Budidaya dan Pengolahan Sagu*. Penerbit Kanisius.
- Helmina, Diani, N., & Hafifah, I. (2019). Hubungan Umur, Jenis Kelamin, Masa Kerja dan Kebiasaan Olahraga dengan keluhan Musculoskeletal Disorders (MSDs) pada Perawat. *Caring Nursing Journal*, 3(1), 24. [journal.umbjm.ac.id/index.php/caring-nursing](http://journal.umbjm.ac.id/index.php/caring-nursing)
- Hidjrawan, Y., & Sobari, A. (2018). Analisis Postur Kerja Pada Stasiun Sterilizer Dengan Menggunakan Metode Owas Dan Reba. *Optimalisasi*, 4(1), 1–10. <http://jurnal.utu.ac.id/joptimalisasi/article/download/1315/1144>
- Hignett, S., & McAtamney, L. (2000). Rapid Entire Body Assessment (REBA). *Applied Ergonomics*, 31(2), 201–205. [https://doi.org/10.1016/S0003-6870\(99\)00039-3](https://doi.org/10.1016/S0003-6870(99)00039-3)
- HSE. (2020). Work related musculoskeletal disorders in Great Britain (WRMSDs), 2019. *Health and Safety Executive*, 1–10. <http://www.hse.gov.uk/statistics/causdis/msd.pdf>
- Jalajuwita, R. N., & Paskarini, I. (2015). Hubungan Posisi Kerja Dengan Keluhan Muskuloskeletal Pada Unit Pengelasan Pt. X Bekasi. *The Indonesian Journal of Occupational Safety and Health*, 4(1), 33–42. <https://doi.org/10.20473/ijosh.v4i1.2015.33-42>
- Kanti, L. D. A. S., Muliani, M., & Yuliana, Y. (2019). Prevalensi dan karakteristik keluhan muskuloskeletal pada petani di Desa Aan Kabupaten Klungkung tahun 2018. *Bali Anatomy Journal*, 2(1), 18–24. <https://doi.org/10.36675/baj.v2i1.22>
- Krisdianto, D. (2015). Hubungan Faktor Individu dan Faktor Pekerjaan dengan Keluhan Muskuloskeletal Akibat Kerja (Studi Pada Nelayan di Desa Puger Wetan Kecamatan Puger Kabupaten Jember. *Artikel Ilmiah Hasil Penelitian Mahasiswa*, 1(1), 1–7. <http://repository.unej.ac.id/bitstream/handle/123456789/74523/Krisdianto.pdf?sequence=1>
- Kumari, S. (2018). Risk Factors For Musculoskeletal Disorders Among Farmers. *International Journal of Physiology, Nutrition and Physical Education*, 3(1), 88–91.
- Larif Jauhari, Kuat Prabowo, A. F. (2017). Analisis distribusi tingkat keparahan keluhan subjektif Musculoskeletal Disorder (MSDs) dan karakteristik faktor risiko ergonomi pada pekerja kantor Asuransi. *Jurnal Info Kesehatan*, 15(1), 20–28.

- Mallapiang, F., Azriful, Nildawati, Syarfaini, Muis, M., & Adriansyah. (2021). The Relationship Of Posture Working With Musculoskeletal Disorders (Msds) In The Weaver West Sulawesi Indonesia. *Gaceta Sanitaria*, 35(S1), S15–S18. <https://doi.org/10.1016/j.gaceta.2020.12.005>
- Manuel Barneo-Alcántara, M. D.-P., & Callejón-Ferre, and Á.-J. (2020). Musculoskeletal Risks of Farmers in The Olive Grove (Jaén-Spain). *Agriculture (Switzerland)*, 10(511), 1–38. <https://doi.org/10.3390/agriculture10110511>
- Mardi, T., & Perdana, S. (2018). Analisis Postur Kerja pada Pembuatan Rumah Boneka dengan Metode Rapid Entire Body Assessment. *Jurnal STRING (Satuan Tulisan Riset Dan Inovasi Teknologi)*, 3(2), 107–118. <https://doi.org/10.30998/string.v3i2.2761>
- Mayasari, D., & Saftarina, F. (2016). Ergonomi Sebagai Upaya Pencegahan Musculoskeletal Disorders. *Jurnal Kedokteran Universitas Lampung*, 1(2), 369–379.
- Mishra, D., & Satapathy, S. (2019). An assessment and analysis of musculoskeletal disorders ( MSDs ) of Odisha farmers in India. *International Journal of System Assurance Engineering and Management*, 10(4), 664–660. <https://doi.org/10.1007/s13198-019-00793-x>
- Mukaromah, E., Suroto, S., & Widjasena, B. (2017). Analisis Faktor Risiko Gangguan Muskuloskeletal Pada Pengayuh Becak (Studi Kasus Di Pasar Pagi Kabupaten Pemalang). *Jurnal Kesehatan Masyarakat (e-Journal)*, 5(1), 341–349.
- NIOSH. (1997). *Musculoskeletal Disorders and Workplace Factors: A Critical Review of Epidemiologic Evidence for Work-Related Musculoskeletal Disorders of the Neck, Upper Extremity, and Low Back Edited* (Issue July 1997). Columbia Parkway Cincinnati, OH 45226–1998.
- Nurdian Evadariato, E. D. (2017). Postur Kerja Dengan Keluhan Musculoskeletal Disorders Pada Pekerja Manual Handlingbagian Rolling Mill. *The Indonesian Journal of Occupational Safety and Health*, 6(1), 97. <https://doi.org/10.20473/ijosh.v6i1.2017.97-106>
- Oley, R. A., Suoth, L. F., & Asrifuddin, A. (2018). Hubungan Antara Sikap Kerja dan Masa Kerja dengan Keluhan Musculoskeletal pada Nelayan di Kelurahan Batukota Kecamatan Lembah Utara Kota Bitung Tahun 2018. *Jurnal Kesehatan Masyarakat*, 7(5). <https://ejournal.unsrat.ac.id/index.php/kesmas/article/viewFile/22505/22196>
- Pratama, D. N. (2017). Identifikasi Risiko Musculoskeletal Disorders(Msds) Pada Pekerja Pandai Besi. *The Indonesian Journal of Occupational Safety and Health*, 6(1), 78. <https://doi.org/10.20473/ijosh.v6i1.2017.78-87>
- Puteri, H. E. (2020). *Menentukan Populasi dan Sampel* (Issue April, pp. 1–16). <https://doi.org/10.13140/RG.2.2.28776.01285>
- Rahayu, W. (2012). Faktor-faktor yang Berhubungan dengan Keluhan Muskuloskeletal pada Pekerja Angkat-angkut Industri Pemecahan Batu di Kecamatan Karangnongko Kabupaten Klaten. *Jurnal Kesehatan Masyarakat Universitas Diponegoro*, 1(2), 836–844.
- Rahdiana, N. (2017). Identifikasi Risiko Ergonomi Operator Mesin Potong

- Guillotine Dengan Metode Nordic Body Map ( Studi Kasus Di Pt . Xzy ). *IndustryXplore*, 02(01), 1–12.
- Rahman, A. (2017). Analisis Postur Kerja Dan Faktor Yang Berhubungan Dengan Keluhan Musculoskeletal Disorders (Msds) Pada Pekerja Beton Sektor Informal Di Kelurahan Samata Kecamatan Somba Opu Kabupaten Gowa Tahun 2017. *Skripsi: UIN Alauddin Makassar*, 1–203.
- RI, K. A. gama. (2019). *Qur'an Kemenag*. Kementerian Agama Republik Indonesia. <https://quran.kemenag.go.id/>
- Riskesdas. (2018). *Laporan Nasional Riskesdas 2018*.
- Santosa, A., & Ariska, D. K. (2018). Faktor-Faktor yang Berhubungan dengan Kejadian Musculoskeletal Disorders pada Pekerja Batik di Kecamatan Sokaraja Banyumas. *Jurnal Ilmiah Ilmu-Ilmu Kesehatan*, 16(1), 42–46.
- Sari, E. N., Handayani, L., & Saufi, A. (2017). Hubungan Antara Umur dan Masa Kerja dengan Keluhan Musculoskeletal Disorders ( MSDs ) pada Pekerja Laundry Correlation Between Age and Working Periods with Musculoskeletal Disorders ( MSDs ) in Laundry Workers. *Jurnal Kedokteran Dan Kesehatan*, 13(9), 183–194.
- Sari, M. I. (2020). HUBUNGAN POSTUR KERJA DAN FAKTOR INDIVIDU DENGAN KELUHAN MUSCULOSKELETAL DISORDERS PADA PEKERJA NELAYAN DI DESA NENASSIAM KECAMATAN MEDANG DERAS. In *Skripsi*. Fakultas Kesehatan Masyarakat UIN Sumatera Utara.
- Sekaaram, V., & Ani, L. S. (2017). Prevalensi Musculoskeletal Disorders (MSDs) pada Pengemudi Angkutan Umum di Terminal Mengwi, Kabupaten Badung-Bali. *Intisari Sains Medis*, 8(2), 118–124. <https://doi.org/10.1556/ism.v8i2.125>
- Septiani, A. (2017a). Analisis Postur Kerja dan Faktor Yang Berhubungan Dengan Keluhan Musculoskeletal Disorders (MSDs) Pada Pekerja Beton Sektor Informal di Kelurahan Samata Kecamatan Somba Opu Kabupaten Gowa Tahun 2017. In *Skripsi* (p. 48). Fakultas Kedokteran dan ilmu Kesehatan Universitas Islam Negeri Syarif Hidayatullah Jakarta.
- Septiani, A. (2017b). Faktor-faktor yang berhubungan dengan keluhan Musculoskeletal Disorders (MSDs) pada pekerja bagian Meat Preparation PT. Bumi Sarimas Indonesia Tahun 2017. *Skripsi: Universitas Islam Negeri Syarif Hidayatullah Jakarta*, 1–178.
- Sulung, N. (2016). Beban Angkut, Posisi Angkut, Masa Kerja Dan Umur Dengan Keluhan Muskuloskeletal Pada Pekerja Bongkar Muat. *Jurnal Endurance*, 1(2), 63–74. <https://doi.org/10.22216/jen.v1i2.950>
- Suma'mur. (1996). *Higiene Perusahaan dan Kesehatan Kerja*. Sagung Seto.
- Suryanto, D., Ginanjar, R., & Fathimah, A. (2020). Hubungan Risiko Ergonomi Dengan Keluhan Musculoskeletal Disorders (MSDs) Pada Pekerja Informal Bengkel Las Di Kelurahan Sawangan Baru Dan Kelurahan Pasir Putih Kota Depok Tahun 2019. *Jurnal Mahasiswa Kesehatan Masyarakat*, 3(1), 41. <https://doi.org/10.32832/pro.v3i1.3143>
- Suwandi, W., Faktor, A., Ergonomi, R., & Pekerja, P. (2018). Kata kunci : Ergonomi, Beban Kerja, Postur Kerja, Frekuensi, Durasi Kerja. *Jurnal 'Aisyiyah Medika*, 1(2), 145–155.

- Tambuwun, J. H., Malonda, N. S. H., & Kawatu, P. A. T. (2020). Hubungan Antara Usia dan Masa Kerja dengan Keluhan Muskulo-skeletal pada Pekerja Mebel di Desa Leilem Dua Kecamatan Sonder. *Medical Scope Journal*, 1(2), 1–6. <https://doi.org/10.35790/msj.1.2.2020.27201>
- Tarwaka. (2004). *ERGONOMI: Untuk Keselamatan, Kesehatan Kerja, dan Produktivitas*. Surakarta: UNIBA PRESS, 2004.
- Tarwaka. (2010). *Ergonomi Industri*. Surakarta: Harapan Press.
- Tarwaka. (2015). *Ergonomi Industri Dasar-Dasar Pengetahuan Ergonomi Dan Aplikasi di Tempat Kerja*. Surakarta: Harapan Press.
- Utami, U., Karimuna, S., & Jufri, N. (2017). HUBUNGAN LAMA KERJA, SIKAP KERJA DAN BEBAN KERJA DENGAN MUSKULOSKELETAL DISORDERS (MSDs) PADA PETANI PADI DI DESA AHUHU KECAMATAN MELUHU KABUPATEN KONAWE TAHUN 2017. *Jurnal Ilmiah Mahasiswa Kesehatan Masyarakat*, 2(6), 1–10.
- Utara, B. L. (2018). *Kecamatan Malangke Barat dalam Angka*. Badan Pusat Statistik Kabupaten Luwu Utara.
- WHO. (2020). *Musculoskeletal conditions*. World Health Organization. <https://www.who.int/news-room/fact-sheets/detail/musculoskeletal-conditions>



UNIVERSITAS ISLAM NEGERI  
**ALAUDDIN**  
M A K A S S A R



## Lampiran 1

### KUESIONER



Saya yang bertanda tangan dibawah ini:

Nama :

Alamat :

Menyatakan bersedia untuk berpartisipasi dan menjadi subjek penelitian yang dilakukan oleh: Surahma (70200117001) dari Fakultas Kedokteran dan Ilmu Kesehatan, Jurusan Kesehatan Masyarakat, Universitas Islam Negeri Alauddin Makassar dengan judul **“Faktor Determinan *Work Related Musculoskeletal Disorder* (WMSDs) Pada Petani Pengolah Sagu di Desa Waelawi Kecamatan Malangke Barat Kabupaten Luwu Utara Tahun 2021”**. Semua penjelasan terkait penelitian telah disampaikan oleh peneliti secara jelas dan semua pertanyaan saya terkait penelitian juga telah dijawab oleh peneliti. Semua prosedur penelitian tidak mempunyai risiko yang berbahaya dan data identitas yang saya berikan terjamin kerahasiaannya. Demikian secara sukarela dan tanpa adanya unsur paksaan dari peneliti, saya bersedia untuk terlibat menjadi subjek penelitian dalam penelitian ini.

Waelawi, 2021  
Mengetahui,  
Responden

---

**Nomor Kuesioner:**

**A. Karakteristik Responden**

Bacalah pertanyaan-pertanyaan dengan seksama karena seluruh pertanyaan harus diisi dan diharapkan responden dapat menjawab sejujurnya. Terima kasih telah menjadi bagian dari pengisian kuesioner ini.

Nama Responden :

Usia Responden :

Masa Kerja Responden: tahun. bulan

Lama Kerja Responden: /hari

Jenis Proses Kerja :

1. Apakah anda pernah merokok?
  - a. Ya
  - b. Tidak (**langsung ke bagian B**)
2. Apakah saat ini anda masih merokok?
  - a. Ya
  - b. Tidak
3. Sudah berapa lama anda merokok?  
.....Tahun. ....Bulan
4. Biasanya, berapa batang rokok yang anda hisap dalam sehari?  
.....Batang/hari

**B. Penilaian Nordic Body Map (NBM)**

Petunjuk pengisian:

1. Mohon mengisi sesuai dengan keluhan yang dirasakan pada saat ini
2. Jawablah dengan memberikan tanda centang (√) pada kolom berdasarkan tingkat keluhan dan keseringan yang dirasakan pada bagian tubuh (merujuk gambar)

No.	Jenis Keluhan	Tingkat Keluhan				Tingkat Keseringan			
		TS	CS	S	SS	TS	CS	S	SS
0	Sakit pada leher bagian atas								
1	Sakit pada leher bagian bawah								
2	Sakit pada bahu kiri								
3	Sakit pada bahu kanan								
4	Sakit pada lengan kiri atas								
5	Sakit pada punggung								
6	Sakit pada lengan kanan atas								
7	Sakit pada pinggang atas								
8	Sakit pada pinggang bawah								
9	Sakit pada pantat								
10	Sakit pada siku kiri								
11	Sakit pada siku kanan								
12	Sakit pada lengan kiri bawah								
13	Sakit pada lengan kanan bawah								
14	Sakit pada pergelangan tangan kiri								
15	Sakit pada pergelangan tangan kanan								
16	Sakit pada tangan kiri								
17	Sakit pada tangan kanan								
18	Sakit pada paha kiri								
19	Sakit pada paha kanan								
20	Sakit pada lutut kiri								
21	Sakit pada lutut kanan								
22	Sakit pada betis kiri								
23	Sakit pada betis kanan								
24	Sakit pada pergelangan kaki kiri								
25	Sakit pada pergelangan kaki kanan								
26	Sakit pada kaki kiri								
27	Sakit pada kaki kanan								

**Keterangan:**

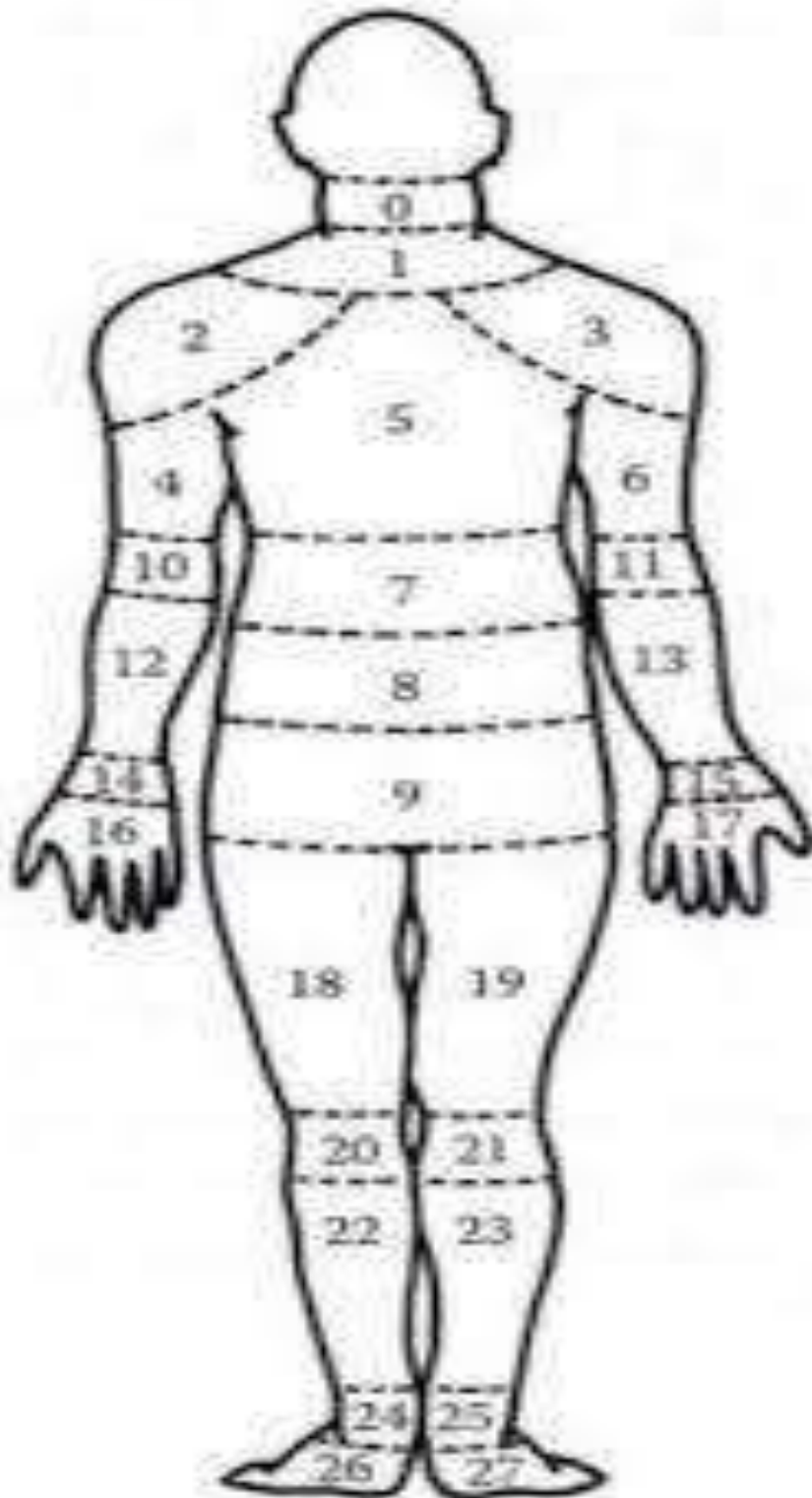
**1. Tingkat Keparahan:**

SS : Sangat Sakit  
 S : Sakit  
 CS : Cukup Sakit  
 TS : Tidak Sakit

**2. Tingkat Keseringan:**

SS : Sangat Sering (setiap hari)  
 S : Sering (sekali perminggu)  
 CS : Cukup Sering (sekali perbulan)  
 TS : Tidak Sering (sekali pertahun)

**KETERANGAN NOMOR BESERTA GAMBAR OTOT TUBUH**



## LEMBAR PENILAIAN REBA

### A. Identitas Responden

Nama : \_\_\_\_\_

SKOR REBA : \_\_\_\_\_

Masa Kerja : \_\_\_\_\_

TINGKAT RISIKO: \_\_\_\_\_

### B. Formulir Perhitungan Skor REBA

#### 1. Skor awal untuk grup A

Tabel A												
Badan	Leher											
	1				2				3			
	Kaki				Kaki				Kaki			
	1	2	3	4	1	2	3	4	1	2	3	4
1	1	2	3	4	1	2	3	4	3	3	5	6
2	2	3	4	5	3	4	5	6	4	5	6	7
3	2	4	5	6	4	5	6	7	5	6	7	8
4	3	5	6	7	5	6	7	8	6	7	8	9
5	4	6	7	8	6	7	8	9	7	8	9	9

#### 2. Skor awal untuk grup B

Tabel B						
Lengan Atas	Lengan Bawah					
	1			2		
	Pergelangan Tangan			Pergelangan Tangan		
	1	2	3	1	2	3
1	1	2	2	1	2	3
2	1	2	3	2	3	4
3	3	4	5	4	5	5
4	4	5	5	6	6	7
5	6	7	8	7	8	9

#### 3. Penentuan dan perhitungan skor C

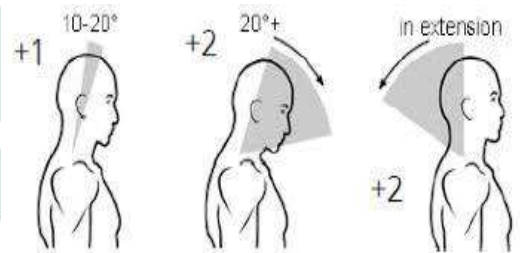
Tabel C												
Skor A	Skor B											
	1	2	3	4	5	6	7	8	9	10	11	12
1	1	1	1	2	3	3	4	5	6	7	7	7
2	1	2	2	3	4	4	5	6	6	7	7	7
3	2	3	3	3	4	5	6	7	7	8	8	8
4	3	4	4	4	5	6	7	8	8	9	9	9
5	4	4	4	5	6	7	8	8	9	9	9	9
6	6	6	6	7	8	8	9	9	10	10	10	10
7	7	7	7	8	9	9	9	10	10	11	11	11
8	8	8	8	9	10	10	10	10	10	11	11	11

9	9	9	9	10	10	10	11	11	11	12	12	12
10	10	10	10	11	11	11	11	12	12	12	12	12
11	11	11	11	11	12	12	12	12	12	12	12	12
12	12	12	12	12	12	12	12	12	12	12	12	12

**Penjelasan :**

a. Penilaian anggota tubuh grup A Leher

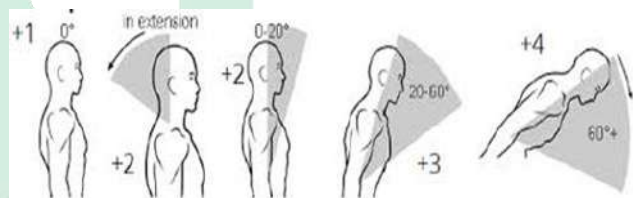
Pergerakan	Skor	Skor Perubahan
0°-20° ke depan tubuh	1	+ 1 jika leher berputar atau membungkuk
>20° ke depan maupun kebelakang tubuh	2	



Skor Leher

b. Batang tubuh

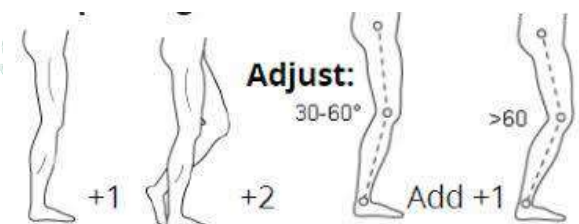
Pergerakan	Skor	Skor Perubahan
Posisi normal 0°	1	+ 1 jika punggung berputar atau membungkuk secara lateral
0°-20° ke depan maupun kebelakang tubuh	2	
20°-60° ke depan tubuh; >20° ke belakang tubuh	3	
>60° ke depan tubuh	4	



Skor batang tubuh

c. Kaki

Posisi	Skor	Skor Perubahan
Kedua kaki menahan berat tubuh, seperti saat berjalan atau duduk	1	+ 1 jika lutut bengkok antara 30° dan 60°
Salah satu kaki menahan berat tubuh, seperti pada saat berdiri dengan	2	+ 2 jika lutut bengkok >60°



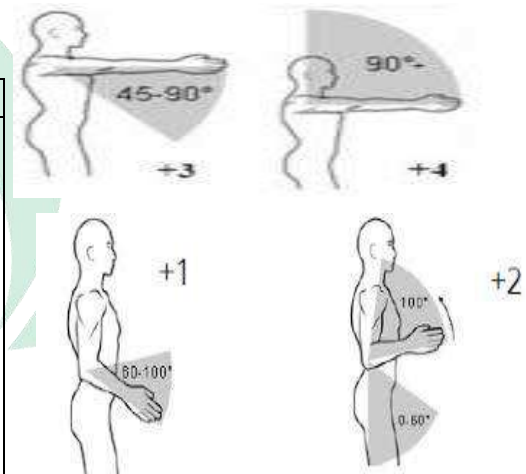
mengangkat kaki	satu		
-----------------	------	--	--

Skor kaki

2. Penilaian anggota tubuh grup B

a. Lengan Atas

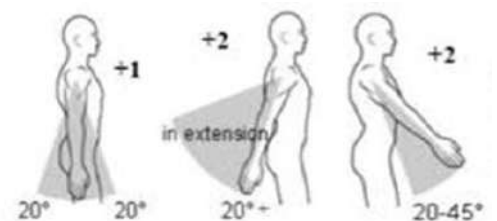
Posisi	skor	Skor Perubahan
20° ke depan ataupun kebelakang tubuh	1	+ 1 jika lengan berputar atau bengkak + 1 jika bahu naik +1 jika bersandar atau berat lengan ditahan
>20° ke belakang tubuh; 20° - 45° ke depan tubuh	2	
45°-90° ke depan tubuh	3	
>90° ke depan tubuh	4	



Skor lengan atas

b. Lengan bawah

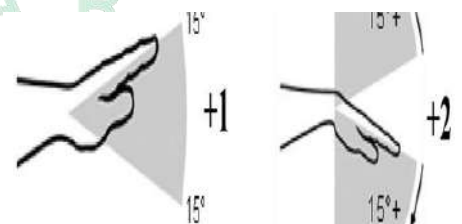
Pergerakan	Skor
60° - 100° ke depan tubuh	1
<60° atau >100° ke depan tubuh	2



Skor lengan bawah

c. Pergelangan Tangan

Pergerakan	skor	Skor Perubahan
0° - 15° ke depan atau kebelakang tubuh	1	+ 1 jika pergelangan tangan menyamping atau berputar
>15° ke depan atau ke belakang tubuh	2	



Skor pergelangan tangan

3. Skor Beban

Beban	Skor	Skor Perubahan
<5 kg	0	+ 1 jika terjadi penambahan beban secara mendadak atau cepat
5-10 kg	1	
>10 kg	2	

Skor Beban

4. Skor Genggaman

Genggaman	skor	Deskripsi
Good	0	Memegang alat dengan baik dan menggunakan setengah tenaga untuk menggenggam
Fair	1	Pegangan tangan masih dapat diterima meskipun tidak ideal
Poor	2	Pegangan tangan tidak dapat diterima meskipun masih memungkinkan
Unacceptable	3	Buruk sekali, genggaman tidak aman, tidak ada pegangan. Menggenggam tidak dapat diterima jika menggunakan bagian tubuh lain

Skor Genggaman

6. Skor Aktivitas

Aktivitas	skor	Deskripsi
Sikap Kerja Statis	+1	Satu atau lebih bagian tubuh dalam keadaan yang diam (statis), seperti memegang selama lebih dari semenit
Perulangan	+1	Mengulangi beberapa aktivitas kecil, seperti mengulang lebih dari 4 kali dalam semenit (kecuali berjalan)
Tidak Stabil	+1	Aktivitas terjadinya perubahan besar secara cepat pada sikap kerja atau mengakibatkan ketidakstabilan pada sikap kerja

Skor Aktivitas

Skor Tabel C

Skor Aktivitas

REBA Score

+

=



7. REBA Action Level

Action Level	Skor REBA	Level Risiko	Tindakan Perbaikan
0	1	Dapat diabaikan	Tidak perlu
1	2-3	Rendah	Mungkin perlu
2	4-7	Sedang	Perlu
3	8-10	Tinggi	Perlu segera
4	11-15	Sangat tinggi	Perlu saat ini juga



UNIVERSITAS ISLAM NEGERI  
**ALAUDDIN**  
M A K A S S A R

## Lampiran 2

### Hasil Tabulasi Kuesioner Nordic Body Maap

#### 1. Tingkat Keluhan

#### Frequencies

[DataSet1] C:\Users\Asus\Documents\SKRIPSI SURAHMA.sav

#### Frequency Table

##### Leher bagian atas

		Frequency	Percent	Valid Percent	Cumulative Percent
Valid	Tidak Sakit	18	45.0	45.0	45.0
	Cukup Sakit	15	37.5	37.5	82.5
	Sakit	7	17.5	17.5	100.0
	Total	40	100.0	100.0	

##### Leher bagian bawah

		Frequency	Percent	Valid Percent	Cumulative Percent
Valid	Tidak Sakit	15	37.5	37.5	37.5
	Cukup Sakit	21	52.5	52.5	90.0
	Sakit	3	7.5	7.5	97.5
	Sangat Sakit	1	2.5	2.5	100.0
	Total	40	100.0	100.0	

##### Bahu kiri

		Frequency	Percent	Valid Percent	Cumulative Percent
Valid	Tidak Sakit	7	17.5	17.5	17.5
	Cukup Sakit	15	37.5	37.5	55.0
	Sakit	17	42.5	42.5	97.5
	Sangat Sakit	1	2.5	2.5	100.0
	Total	40	100.0	100.0	

##### Bahu kanan

		Frequency	Percent	Valid Percent	Cumulative Percent
Valid	Tidak Sakit	5	12.5	12.5	12.5
	Cukup Sakit	17	42.5	42.5	55.0
	Sakit	18	45.0	45.0	100.0
	Total	40	100.0	100.0	

**Lengan kiri atas**

		Frequency	Percent	Valid Percent	Cumulative Percent
Valid	Tidak Sakit	5	12.5	12.5	12.5
	Cukup Sakit	23	57.5	57.5	70.0
	Sakit	11	27.5	27.5	97.5
	Sangat Sakit	1	2.5	2.5	100.0
	Total	40	100.0	100.0	

**Punggung**

		Frequency	Percent	Valid Percent	Cumulative Percent
Valid	Tidak Sakit	6	15.0	15.0	15.0
	Cukup Sakit	24	60.0	60.0	75.0
	Sakit	8	20.0	20.0	95.0
	Sangat Sakit	2	5.0	5.0	100.0
	Total	40	100.0	100.0	

**Lengan kanan atas**

		Frequency	Percent	Valid Percent	Cumulative Percent
Valid	Tidak Sakit	1	2.5	2.5	2.5
	Cukup Sakit	18	45.0	45.0	47.5
	Sakit	20	50.0	50.0	97.5
	Sangat Sakit	1	2.5	2.5	100.0
	Total	40	100.0	100.0	

**Pinggang atas**

		Frequency	Percent	Valid Percent	Cumulative Percent
Valid	Tidak Sakit	1	2.5	2.5	2.5
	Cukup Sakit	23	57.5	57.5	60.0
	Sakit	14	35.0	35.0	95.0
	Sangat Sakit	2	5.0	5.0	100.0
	Total	40	100.0	100.0	

**Pinggang bawah**

		Frequency	Percent	Valid Percent	Cumulative Percent
Valid	Tidak Sakit	5	12.5	12.5	12.5
	Cukup Sakit	20	50.0	50.0	62.5
	Sakit	12	30.0	30.0	92.5
	Sangat Sakit	3	7.5	7.5	100.0
	Total	40	100.0	100.0	

**Pantat**

		Frequency	Percent	Valid Percent	Cumulative Percent
Valid	Tidak Sakit	13	32.5	32.5	32.5
	Cukup Sakit	16	40.0	40.0	72.5
	Sakit	9	22.5	22.5	95.0
	Sangat Sakit	2	5.0	5.0	100.0
	Total	40	100.0	100.0	

**Siku kiri**

		Frequency	Percent	Valid Percent	Cumulative Percent
Valid	Tidak Sakit	9	22.5	22.5	22.5
	Cukup Sakit	20	50.0	50.0	72.5
	Sakit	10	25.0	25.0	97.5
	Sangat Sakit	1	2.5	2.5	100.0
	Total	40	100.0	100.0	

**Siku kanan**

		Frequency	Percent	Valid Percent	Cumulative Percent
Valid	Tidak Sakit	7	17.5	17.5	17.5
	Cukup Sakit	21	52.5	52.5	70.0
	Sakit	11	27.5	27.5	97.5
	Sangat Sakit	1	2.5	2.5	100.0
	Total	40	100.0	100.0	

**Lengan kiri bawah**

		Frequency	Percent	Valid Percent	Cumulative Percent
Valid	Tidak Sakit	6	15.0	15.0	15.0
	Cukup Sakit	14	35.0	35.0	50.0
	Sakit	15	37.5	37.5	87.5
	Sangat Sakit	5	12.5	12.5	100.0
	Total	40	100.0	100.0	

**Lengan kanan bawah**

		Frequency	Percent	Valid Percent	Cumulative Percent
Valid	Tidak Sakit	5	12.5	12.5	12.5
	Cukup Sakit	20	50.0	50.0	62.5
	Sakit	12	30.0	30.0	92.5
	Sangat Sakit	3	7.5	7.5	100.0
	Total	40	100.0	100.0	

**Pergelangan tangan kiri**

		Frequency	Percent	Valid Percent	Cumulative Percent
Valid	Tidak Sakit	3	7.5	7.5	7.5
	Cukup Sakit	18	45.0	45.0	52.5
	Sakit	11	27.5	27.5	80.0
	Sangat Sakit	8	20.0	20.0	100.0
	Total	40	100.0	100.0	

**Pergelangan tangan kanan**

		Frequency	Percent	Valid Percent	Cumulative Percent
Valid	Tidak Sakit	4	10.0	10.0	10.0
	Cukup Sakit	15	37.5	37.5	47.5
	Sakit	11	27.5	27.5	75.0
	Sangat Sakit	10	25.0	25.0	100.0
	Total	40	100.0	100.0	

**Tangan kiri**

		Frequency	Percent	Valid Percent	Cumulative Percent
Valid	Tidak Sakit	12	30.0	30.0	30.0
	Cukup Sakit	12	30.0	30.0	60.0
	Sakit	14	35.0	35.0	95.0
	Sangat Sakit	2	5.0	5.0	100.0
	Total	40	100.0	100.0	

**Tangan kanan**

		Frequency	Percent	Valid Percent	Cumulative Percent
Valid	Tidak Sakit	7	17.5	17.5	17.5
	Cukup Sakit	19	47.5	47.5	65.0
	Sakit	13	32.5	32.5	97.5
	Sangat Sakit	1	2.5	2.5	100.0
	Total	40	100.0	100.0	

**Paha kiri**

		Frequency	Percent	Valid Percent	Cumulative Percent
Valid	Tidak Sakit	12	30.0	30.0	30.0
	Cukup Sakit	13	32.5	32.5	62.5
	Sakit	13	32.5	32.5	95.0
	Sangat Sakit	2	5.0	5.0	100.0
	Total	40	100.0	100.0	

**Paha kanan**

		Frequency	Percent	Valid Percent	Cumulative Percent
Valid	Tidak Sakit	11	27.5	27.5	27.5
	Cukup Sakit	15	37.5	37.5	65.0
	Sakit	12	30.0	30.0	95.0
	Sangat Sakit	2	5.0	5.0	100.0
	Total	40	100.0	100.0	

**Lutut kiri**

		Frequency	Percent	Valid Percent	Cumulative Percent
Valid	Tidak Sakit	8	20.0	20.0	20.0
	Cukup Sakit	15	37.5	37.5	57.5
	Sakit	10	25.0	25.0	82.5
	Sangat Sakit	7	17.5	17.5	100.0
	Total	40	100.0	100.0	

**Lutut kanan**

		Frequency	Percent	Valid Percent	Cumulative Percent
Valid	Tidak Sakit	6	15.0	15.0	15.0
	Cukup Sakit	15	37.5	37.5	52.5
	Sakit	13	32.5	32.5	85.0
	Sangat Sakit	6	15.0	15.0	100.0
	Total	40	100.0	100.0	

**Betis kiri**

		Frequency	Percent	Valid Percent	Cumulative Percent
Valid	Tidak Sakit	11	27.5	27.5	27.5
	Cukup Sakit	19	47.5	47.5	75.0
	Sakit	8	20.0	20.0	95.0
	Sangat Sakit	2	5.0	5.0	100.0
	Total	40	100.0	100.0	

**Betis kanan**

		Frequency	Percent	Valid Percent	Cumulative Percent
Valid	Tidak Sakit	12	30.0	30.0	30.0
	Cukup Sakit	18	45.0	45.0	75.0
	Sakit	7	17.5	17.5	92.5
	Sangat Sakit	3	7.5	7.5	100.0
	Total	40	100.0	100.0	

**Pergelangan kaki kiri**

		Frequency	Percent	Valid Percent	Cumulative Percent
Valid	Tidak Sakit	16	40.0	40.0	40.0
	Cukup Sakit	14	35.0	35.0	75.0
	Sakit	10	25.0	25.0	100.0
	Total	40	100.0	100.0	

**Pergelangan kaki kanan**

		Frequency	Percent	Valid Percent	Cumulative Percent
Valid	Tidak Sakit	16	40.0	40.0	40.0
	Cukup Sakit	11	27.5	27.5	67.5
	Sakit	12	30.0	30.0	97.5
	Sangat Sakit	1	2.5	2.5	100.0
	Total	40	100.0	100.0	

**Kaki kiri**

		Frequency	Percent	Valid Percent	Cumulative Percent
Valid	Tidak Sakit	12	30.0	30.0	30.0
	Cukup Sakit	19	47.5	47.5	77.5
	Sakit	8	20.0	20.0	97.5
	Sangat Sakit	1	2.5	2.5	100.0
	Total	40	100.0	100.0	

**Kaki kanan**

		Frequency	Percent	Valid Percent	Cumulative Percent
Valid	Tidak Sakit	16	40.0	40.0	40.0
	Cukup Sakit	16	40.0	40.0	80.0
	Sakit	7	17.5	17.5	97.5
	Sangat Sakit	1	2.5	2.5	100.0
	Total	40	100.0	100.0	

### Lampiran 3

#### Hasil Tabulasi Kuesioner Nordic Body Maap

##### 2. Frekuensi Keluhan

###### Leher bagian atas

	Frequency	Percent	Valid Percent	Cumulative Percent
Valid Jarang	18	45.0	45.0	45.0
Cukup sering	14	35.0	35.0	80.0
Sering	8	20.0	20.0	100.0
Total	40	100.0	100.0	

###### Leher bagian bawah

	Frequency	Percent	Valid Percent	Cumulative Percent
Valid Jarang	15	37.5	37.5	37.5
Cukup sering	21	52.5	52.5	90.0
Sering	4	10.0	10.0	100.0
Total	40	100.0	100.0	

###### Bahu kiri

	Frequency	Percent	Valid Percent	Cumulative Percent
Valid Jarang	7	17.5	17.5	17.5
Cukup sering	10	25.0	25.0	42.5
Sering	22	55.0	55.0	97.5
Sangat Sering	1	2.5	2.5	100.0
Total	40	100.0	100.0	

###### Bahu kanan

	Frequency	Percent	Valid Percent	Cumulative Percent
Valid Jarang	4	10.0	10.0	10.0
Cukup sering	19	47.5	47.5	57.5
Sering	16	40.0	40.0	97.5
Sangat Sering	1	2.5	2.5	100.0
Total	40	100.0	100.0	

###### Lengan kiri atas

	Frequency	Percent	Valid Percent	Cumulative Percent
Valid Jarang	4	10.0	10.0	10.0
Cukup sering	17	42.5	42.5	52.5
Sering	16	40.0	40.0	92.5
Sangat Sering	3	7.5	7.5	100.0
Total	40	100.0	100.0	



**Punggung**

		Frequency	Percent	Valid Percent	Cumulative Percent
Valid	Jarang	3	7.5	7.5	7.5
	Cukup sering	15	37.5	37.5	45.0
	Sering	20	50.0	50.0	95.0
	Sangat Sering	2	5.0	5.0	100.0
	Total	40	100.0	100.0	

**Lengan kanan atas**

		Frequency	Percent	Valid Percent	Cumulative Percent
Valid	Jarang	2	5.0	5.0	5.0
	Cukup sering	27	67.5	67.5	72.5
	Sering	10	25.0	25.0	97.5
	Sangat Sering	1	2.5	2.5	100.0
	Total	40	100.0	100.0	

**Pinggang atas**

		Frequency	Percent	Valid Percent	Cumulative Percent
Valid	Cukup sering	26	65.0	65.0	65.0
	Sering	14	35.0	35.0	100.0
	Total	40	100.0	100.0	

**Pinggang atas**

		Frequency	Percent	Valid Percent	Cumulative Percent
Valid	Cukup sering	26	65.0	65.0	65.0
	Sering	14	35.0	35.0	100.0
	Total	40	100.0	100.0	

**Pinggang bawah**

		Frequency	Percent	Valid Percent	Cumulative Percent
Valid	Jarang	4	10.0	10.0	10.0
	Cukup sering	24	60.0	60.0	70.0
	Sering	11	27.5	27.5	97.5
	Sangat Sering	1	2.5	2.5	100.0
	Total	40	100.0	100.0	

**Pantat**

		Frequency	Percent	Valid Percent	Cumulative Percent
Valid	Jarang	12	30.0	30.0	30.0
	Cukup sering	20	50.0	50.0	80.0
	Sering	8	20.0	20.0	100.0
	Total	40	100.0	100.0	

**Siku kiri**

		Frequency	Percent	Valid Percent	Cumulative Percent
Valid	Jarang	9	22.5	22.5	22.5
	Cukup sering	21	52.5	52.5	75.0
	Sering	10	25.0	25.0	100.0
	Total	40	100.0	100.0	

**Siku kanan**

		Frequency	Percent	Valid Percent	Cumulative Percent
Valid	Jarang	5	12.5	12.5	12.5
	Cukup sering	21	52.5	52.5	65.0
	Sering	14	35.0	35.0	100.0
	Total	40	100.0	100.0	

**Lengan kiri bawah**

		Frequency	Percent	Valid Percent	Cumulative Percent
Valid	Jarang	6	15.0	15.0	15.0
	Cukup sering	11	27.5	27.5	42.5
	Sering	19	47.5	47.5	90.0
	Sangat Sering	4	10.0	10.0	100.0
	Total	40	100.0	100.0	

**Lengan kanan bawah**

		Frequency	Percent	Valid Percent	Cumulative Percent
Valid	Jarang	5	12.5	12.5	12.5
	Cukup sering	15	37.5	37.5	50.0
	Sering	16	40.0	40.0	90.0
	Sangat Sering	4	10.0	10.0	100.0
	Total	40	100.0	100.0	

**Pergelangan tangan kiri**

		Frequency	Percent	Valid Percent	Cumulative Percent
Valid	Jarang	6	15.0	15.0	15.0
	Cukup sering	19	47.5	47.5	62.5
	Sering	15	37.5	37.5	100.0
	Total	40	100.0	100.0	

**Pergelangan tangan kanan**

		Frequency	Percent	Valid Percent	Cumulative Percent
Valid	Jarang	5	12.5	12.5	12.5
	Cukup sering	17	42.5	42.5	55.0
	Sering	17	42.5	42.5	97.5
	Sangat Sering	1	2.5	2.5	100.0

Total	40	100.0	100.0
-------	----	-------	-------

#### Tangan kiri

	Frequency	Percent	Valid Percent	Cumulative Percent
Valid Jarang	10	25.0	25.0	25.0
Cukup sering	18	45.0	45.0	70.0
Sering	12	30.0	30.0	100.0
Total	40	100.0	100.0	

#### Tangan kanan

	Frequency	Percent	Valid Percent	Cumulative Percent
Valid Jarang	5	12.5	12.5	12.5
Cukup sering	24	60.0	60.0	72.5
Sering	10	25.0	25.0	97.5
Sangat Sering	1	2.5	2.5	100.0
Total	40	100.0	100.0	

#### Paha kiri

	Frequency	Percent	Valid Percent	Cumulative Percent
Valid Jarang	12	30.0	30.0	30.0
Cukup sering	12	30.0	30.0	60.0
Sering	16	40.0	40.0	100.0
Total	40	100.0	100.0	

#### Paha kanan

	Frequency	Percent	Valid Percent	Cumulative Percent
Valid Jarang	12	30.0	30.0	30.0
Cukup sering	11	27.5	27.5	57.5
Sering	15	37.5	37.5	95.0
Sangat Sering	2	5.0	5.0	100.0
Total	40	100.0	100.0	

#### Lutut kiri

	Frequency	Percent	Valid Percent	Cumulative Percent
Valid Jarang	8	20.0	20.0	20.0
Cukup sering	13	32.5	32.5	52.5
Sering	11	27.5	27.5	80.0
Sangat Sering	8	20.0	20.0	100.0
Total	40	100.0	100.0	

#### Lutut kanan

	Frequency	Percent	Valid Percent	Cumulative Percent
Valid Jarang	6	15.0	15.0	15.0

	Cukup sering	17	42.5	42.5	57.5
	Sering	11	27.5	27.5	85.0
	Sangat Sering	6	15.0	15.0	100.0
	Total	40	100.0	100.0	

**Betis kiri**

		Frequency	Percent	Valid Percent	Cumulative Percent
Valid	Jarang	11	27.5	27.5	27.5
	Cukup sering	15	37.5	37.5	65.0
	Sering	14	35.0	35.0	100.0
	Total	40	100.0	100.0	

**Betis kanan**

		Frequency	Percent	Valid Percent	Cumulative Percent
Valid	Jarang	11	27.5	27.5	27.5
	Cukup sering	17	42.5	42.5	70.0
	Sering	12	30.0	30.0	100.0
	Total	40	100.0	100.0	

**Pergelangan kaki kiri**

		Frequency	Percent	Valid Percent	Cumulative Percent
Valid	Jarang	15	37.5	37.5	37.5
	Cukup sering	14	35.0	35.0	72.5
	Sering	11	27.5	27.5	100.0
	Total	40	100.0	100.0	

**Pergelangan kaki kanan**

		Frequency	Percent	Valid Percent	Cumulative Percent
Valid	Jarang	16	40.0	40.0	40.0
	Cukup sering	10	25.0	25.0	65.0
	Sering	13	32.5	32.5	97.5
	Sangat Sering	1	2.5	2.5	100.0
	Total	40	100.0	100.0	

**Kaki kiri**

		Frequency	Percent	Valid Percent	Cumulative Percent
Valid	Jarang	12	30.0	30.0	30.0
	Cukup sering	20	50.0	50.0	80.0
	Sering	7	17.5	17.5	97.5
	Sangat Sering	1	2.5	2.5	100.0
	Total	40	100.0	100.0	

**Kaki kanan**

		Frequency	Percent	Valid Percent	Cumulative Percent
Valid	Jarang	16	40.0	40.0	40.0
	Cukup sering	13	32.5	32.5	72.5
	Sering	10	25.0	25.0	97.5
	Sangat Sering	1	2.5	2.5	100.0
	Total	40	100.0	100.0	



UNIVERSITAS ISLAM NEGERI  
**ALAUDDIN**  
M A K A S S A R

## Frequency Table

### Lampiran 4

## Output SPSS 22 Karakteristik Responden

### Umur Responden

		Usia Responden			
		Frequency	Percent	Valid Percent	Cumulative Percent
Valid	21	1	2.5	2.5	2.5
	23	2	5.0	5.0	7.5
	25	2	5.0	5.0	12.5
	26	1	2.5	2.5	15.0
	27	1	2.5	2.5	17.5
	28	2	5.0	5.0	22.5
	29	3	7.5	7.5	30.0
	30	3	7.5	7.5	37.5
	31	1	2.5	2.5	40.0
	32	3	7.5	7.5	47.5
	33	2	5.0	5.0	52.5
	34	3	7.5	7.5	60.0
	35	1	2.5	2.5	62.5
	36	2	5.0	5.0	67.5
	38	1	2.5	2.5	70.0
	39	2	5.0	5.0	75.0
	40	5	12.5	12.5	87.5
	41	1	2.5	2.5	90.0
	43	2	5.0	5.0	95.0
	45	1	2.5	2.5	97.5
54	1	2.5	2.5	100.0	
Total		40	100.0	100.0	

### Masa Kerja

		Masa Kerja Responden				
		Frequency	Percent	Valid Percent	Cumulative Percent	
Valid	1	1	2.5	2.5	2.5	
	2	4	10.0	10.0	12.5	
	3	5	12.5	12.5	25.0	
	4	1	2.5	2.5	27.5	
	5	5	12.5	12.5	40.0	
	6	4	10.0	10.0	50.0	
	7	1	2.5	2.5	52.5	
	8	6	15.0	15.0	67.5	
	9	7	17.5	17.5	85.0	
	10	2	5.0	5.0	90.0	
	11	1	2.5	2.5	92.5	
	12	2	5.0	5.0	97.5	
	35	1	2.5	2.5	100.0	
	Total		40	100.0	100.0	

## Jenis Proses Kerja

### Jenis Proses kerja responden

		Frequency	Percent	Valid Percent	Cumulative Percent
Valid	Penebangan	5	12.5	12.5	12.5
	Pemindahan	7	17.5	17.5	30.0
	Pembelahan	5	12.5	12.5	42.5
	Pemarutan	4	10.0	10.0	52.5
	Pengangkatan	6	15.0	15.0	67.5
	Penyaringan	4	10.0	10.0	77.5
	Pembungkusan/Pengemasan	9	22.5	22.5	100.0
	Total	40	100.0	100.0	



UNIVERSITAS ISLAM NEGERI  
**ALAUDDIN**  
M A K A S S A R

## Lampiran 5

### Output SPSS 22 Hasil Analisis Univariat

#### Tingkat Risiko Postur Kerja Reponden

##### Skor tingkat risiko Postur Kerja Responden

	Frequency	Percent	Valid Percent	Cumulative Percent
Valid Sedang	32	80.0	80.0	80.0
Tinggi	8	20.0	20.0	100.0
Total	40	100.0	100.0	

#### Keluhan WMSDS

##### Tingkat Keluhan WMSDS Responden

	Frequency	Percent	Valid Percent	Cumulative Percent
Valid Keluhan Ringan	11	27.5	27.5	27.5
Keluhan Sedang	24	60.0	60.0	87.5
Keluhan Berat	5	12.5	12.5	100.0
Total	40	100.0	100.0	

#### Umur

##### Kelompok Umur Responden

	Frequency	Percent	Valid Percent	Cumulative Percent
Valid Tidak Berisiko <35 tahun	26	65.0	65.0	65.0
Berisiko ≥35 tahun	14	35.0	35.0	100.0
Total	40	100.0	100.0	

#### Masa Kerja

##### Kelompok Masa Kerja Responden

	Frequency	Percent	Valid Percent	Cumulative Percent
Valid Tidak Berisiko ≤3 tahun	10	25.0	25.0	25.0
Berisiko >3 tahun	30	75.0	75.0	100.0
Total	40	100.0	100.0	

#### Kebiasaan Merokok

##### Kebiasaan Merokok

	Frequency	Percent	Valid Percent	Cumulative Percent
Valid Merokok	31	77.5	77.5	77.5
tidak merokok	9	22.5	22.5	100.0
Total	40	100.0	100.0	



**Lampiran 6**

**Output SPSS 22 Hasil Analisis Bivariat**

**Crosstabs**

**A. Hubungan Tingkat Risiko Postur Kerja Dengan Keluhan WMSDs**

Case Processing Summary

	Cases					
	Valid		Missing		Total	
	N	Percent	N	Percent	N	Percent
Tingkat risiko Postur Kerja Responden * Keluhan WMSDs	40	100.0%	0	0.0%	40	100.0%

Tingkat risiko Postur Kerja Responden \* Keluhan WMSDs Crosstabulation

			Keluhan WMSDs			Total
			Keluhan Ringan	Keluhan Sedang	Keluhan Berat	
Tingkat risiko Postur Kerja Responden Total	Sedang	Count	6	24	2	32
		Expected Count	8.8	19.2	4.0	32.0
	% within Skor tingkat risiko Postur Kerja Responden	18.8%	75.0%	6.3%	100.0%	
	% of Total	15.0%	60.0%	5.0%	80.0%	
Tinggi	Tinggi	Count	5	0	3	8
		Expected Count	2.2	4.8	1.0	8.0
	% within Skor tingkat risiko Postur Kerja Responden	62.5%	0.0%	37.5%	100.0%	
	% of Total	12.5%	0.0%	7.5%	20.0%	

	Count	11	24	5	40
Tingkat risiko Postur Kerja Responden * Keluhan WMSDs Crosstabulation	Expected Count	11.0	24.0	5.0	40.0
	% within Skor tingkat risiko Postur Kerja Responden	27.5%	60.0%	12.5%	100.0%
	% of Total	27.5%	60.0%	12.5%	100.0%

### Chi-Square Tests

	Value	df	Asymp. Sig. (2-sided)	Exact Sig. (2-sided)	Exact Sig. (1-sided)	Point Probability
Pearson Chi-Square	15.455 <sup>a</sup>	2	.000	.000		
Likelihood Ratio	18.144	2	.000	.000		
Fisher's Exact Test	15.933			.000		
Linear-by-Linear Association	.258 <sup>b</sup>	1	.611	.754	.427	.222
N of Valid Cases	40					

a. 4 cells (66.7%) have expected count less than 5. The minimum expected count is 1.00.

b. The standardized statistic is -.508.

### B. Hubungan Umur Dengan Keluhan WMSDs

#### Case Processing Summary

	Cases					
	Valid		Missing		Total	
	N	Percent	N	Percent	N	Percent
Kelompok Umur Responden * Keluhan WMSDs	40	100.0%	0	0.0%	40	100.0%

ALAUDDIN  
M A K A S S A R

Kelompok Umur Responden \* Keluhan WMSDs Crosstabulation

			Keluhan WMSDS			Total
			Keluhan Ringan	Keluhan Sedang	Keluhan Berat	
Kelompok Umur Responden	Tidak berisiko <35 tahun	Count	9	17	0	26
		Expected Count	7.2	15.6	3.3	26.0
	% within Kelompok Umur Responden	34.6%	65.4%	0.0%	100.0%	
	% of Total	22.5%	42.5%	0.0%	65.0%	
Total	Berisiko ≥ 35 tahun	Count	2	7	5	14
		Expected Count	3.9	8.4	1.8	14.0
	% within Kelompok Umur Responden	14.3%	50.0%	35.7%	100.0%	
	% of Total	5.0%	17.5%	12.5%	35.0%	
Kelompok Umur Responden * Keluhan WMSDs Crosstabulation		Count	11	24	5	40
		Expected Count	11.0	24.0	5.0	40.0
		% within Kelompok Umur Responden	27.5%	60.0%	12.5%	100.0%
		% of Total	27.5%	60.0%	12.5%	100.0%

Chi-Square Tests

	Value	df	Asymp. Sig. (2-sided)	Exact Sig. (2-sided)	Exact Sig. (1-sided)	Point Probability
Pearson Chi-Square	11.012 <sup>a</sup>	2	.004	.003		
Likelihood Ratio	12.390	2	.002	.004		
Fisher's Exact Test	10.001			.004		
Linear-by-Linear Association	7.382 <sup>b</sup>	1	.007	.007	.006	.005

MAKASSAR

N of Valid Cases	40				
------------------	----	--	--	--	--

- a. 3 cells (50.0%) have expected count less than 5. The minimum expected count is 1.75.
- b. The standardized statistic is 2.717.

### C. Hubungan Masa Kerja dengan Keluhan WMSDs

**Case Processing Summary**

	Cases					
	Valid		Missing		Total	
	N	Percent	N	Percent	N	Percent
Masa Kerja Responden * Tingkat Keluhan WMSDS Responden	40	100.0%	0	0.0%	40	100.0%

**Masa Kerja Responden \* Tingkat Keluhan WMSDS Responden Crosstabulation**

			Tingkat Keluhan WMSDS Responden			Total
			Keluhan Ringan	Keluhan Sedang	Keluhan Berat	
Masa Kerja Responden	Tidak Berisiko ≤3 tahun	Count	6	2	2	10
		Expected Count	2.8	6.0	1.3	10.0
		% within Masa Kerja Responden	60.0%	20.0%	20.0%	100.0%
		% of Total	15.0%	5.0%	5.0%	25.0%
	berisiko > 3 tahun	Count	5	22	3	30
		Expected Count	8.3	18.0	3.8	30.0
		% within Masa Kerja Responden	16.7%	73.3%	20.0%	100.0%
		% of Total	12.5%	55.0%	7.5%	80.0%
Total		Count	11	24	5	40

Expected Count	11.0	24.0	5.0	40.0
% within Masa Kerja Responden	27.5%	60.0%	12.5%	100.0%
% of Total	27.5%	60.0%	12.5%	100.0%

#### Chi-Square Tests

	Value	df	Asymp. Sig. (2-sided)	Exact Sig. (2-sided)	Exact Sig. (1-sided)	Point Probability
Pearson Chi-Square	9.277 <sup>a</sup>	2	.010	.011		
Likelihood Ratio	9.330	2	.009	.009		
Fisher's Exact Test	9.175			.006		
Linear-by-Linear Association	2.152 <sup>b</sup>	1	.142	.239	.119	.083
N of Valid Cases	40					

a. 3 cells (50.0%) have expected count less than 5. The minimum expected count is 1.25.

b. The standardized statistic is 1.467.

#### D. Hubungan Kebiasaan Merokok dengan Keluhan WMSDs

##### Case Processing Summary

	Cases					
	Valid		Missing		Total	
	N	Percent	N	Percent	N	Percent
Kebiasaan Merokok * Keluhan WMSDs	40	100.0%	0	0.0%	40	100.0%

ALAUDDIN  
MAKASSAR

Kebiasaan Merokok \* Keluhan WMSDs Crosstabulation

			Tingkat Keluhan WMSDS Responden			Total
			Keluhan Ringan	Keluhan Sedang	Keluhan Berat	
Kebiasaan Merokok	Merokok	Count	5	22	4	31
		Expected Count	8.5	18.6	3.9	31.0
	Total	% within Kebiasaan Merokok	16.1%	71.0%	12.9%	100.0%
		% of Total	12.5%	55.0%	10.0%	77.5%
tidak merokok		Count	6	2	1	9
		Expected Count	2.5	5.4	1.1	9.0
	Total	% within Kebiasaan Merokok	66.7%	22.2%	11.1%	100.0%
		% of Total	15.0%	5.0%	2.5%	22.5%
Kebiasaan Merokok * Keluhan WMSDs Crosstabulation		Count	11	24	5	40
		Expected Count	11.0	24.0	5.0	40.0
		% within Kebiasaan Merokok	27.5%	60.0%	12.5%	100.0%
		% of Total	27.5%	60.0%	12.5%	100.0%

Chi-Square Tests

	Value	df	Asymp. Sig. (2-sided)	Exact Sig. (2-sided)	Exact Sig. (1-sided)	Point Probability
Pearson Chi-Square	9.258 <sup>a</sup>	2	.010	.013		
Likelihood Ratio	8.723	2	.013	.023		
Fisher's Exact Test	8.443			.010		
Linear-by-Linear Association	4.933 <sup>b</sup>	1	.026	.032	.024	.020
N of Valid Cases	40					

a. 3 cells (50.0%) have expected count less than 5. The minimum expected count is 1.13.

b. The standardized statistic is -2.221.

### E. Hubungan Tingkat Risiko Postur Kerja Dengan Keluhan WMSDS Proses Penebangan

Jenis Proses kerja responden \* Tingkat Keluhan MSDS Responden Crosstabulation

			Tingkat Keluhan MSDS Responden		Total
			Keluhan Sedang	Keluhan Berat	
Jenis Proses kerja responden	Sedang	Count	4	0	4
		Expected Count	3.2	.8	4.0
		% of Total	80.0%	0.0%	80.0%
	Tinggi	Count	0	1	1
		Expected Count	.8	.2	1.0
		% of Total	0.0%	20.0%	20.0%
Total	Count	4	1	5	
	Expected Count	4.0	1.0	5.0	
	% of Total	80.0%	20.0%	100.0%	

Chi-Square Tests

	Value	df	Asymp. Sig. (2-sided)	Exact Sig. (2-sided)	Exact Sig. (1-sided)
Pearson Chi-Square	5.000 <sup>a</sup>	1	.025		
Continuity Correction <sup>b</sup>	.703	1	.402		
Fisher's Exact Test	5.004	1	.025		
Linear-by-Linear Association	4.000	1	.046		
N of Valid Cases	5				

a. 4 cells (100.0%) have expected count less than 5. The minimum expected count is .20.

b. Computed only for a 2x2 table

## F. Hubungan Tingkat Risiko Postur Kerja dengan Keluhan WMSDs Proses Pemindahan

Jenis Proses kerja responden \* Tingkat Keluhan MSDS Responden Crosstabulation

			Tingkat Keluhan MSDS Responden		Total
			Keluhan Ringan	Keluhan Sedang	
Jenis Proses kerja responden	Sedang	Count	1	3	4
		Expected Count	2.3	1.7	4.0
		% of Total	14.3%	42.9%	57.1%
	Tinggi	Count	3	0	3
		Expected Count	1.7	1.3	3.0
		% of Total	42.9%	0.0%	42.9%
Total	Count	4	3	7	
	Expected Count	4.0	3.0	7.0	
	% of Total	57.1%	42.9%	100.0%	

Chi-Square Tests

	Value	df	Asymp. Sig. (2-sided)	Exact Sig. (2-sided)	Exact Sig. (1-sided)
Pearson Chi-Square	3.938 <sup>a</sup>	1	.047		
Continuity Correction <sup>b</sup>	1.470	1	.225		
Fisher's Exact Test	5.062	1	.024		
Linear-by-Linear Association	3.375	1	.066		
N of Valid Cases	7				

a. 4 cells (100.0%) have expected count less than 5. The minimum expected count is 1.29.



b. Computed only for a 2x2 table

### G. Hubungan Tingkat Risiko Postur Kerja dengan Keluhan WMSDs Proses Pembelahan

Jenis Proses kerja responden \* Tingkat Keluhan MSDS Responden Crosstabulation

			Tingkat Keluhan MSDS Responden		Total
			Keluhan Sedang	Keluhan Berat	
Jenis Proses kerja responden	Sedang	Count	4	0	4
		Expected Count	3.2	.8	4.0
		% of Total	80.0%	0.0%	80.0%
	Tinggi	Count	0	1	1
		Expected Count	.8	.2	1.0
		% of Total	0.0%	20.0%	20.0%
Total	Count	4	1	5	
	Expected Count	4.0	1.0	5.0	
	% of Total	80.0%	20.0%	100.0%	

Chi-Square Tests

	Value	df	Asymp. Sig. (2-sided)	Exact Sig. (2-sided)	Exact Sig. (1-sided)
Pearson Chi-Square	5.000 <sup>a</sup>	1	.025		
Continuity Correction <sup>b</sup>	.703	1	.402		
Fisher's Exact Test	5.004	1	.025		
Linear-by-Linear Association	4.000	1	.046		
N of Valid Cases	5				

a. 4 cells (100.0%) have expected count less than 5. The minimum expected count is .20.

b. Computed only for a 2x2 table

## H. Hubungan Tingkat Risiko Postur Kerja dengan Keluhan WMSDs Proses Pamarutan

Jenis Proses kerja responden \* Tingkat Keluhan MSDS Responden Crosstabulation

			Tingkat Keluhan MSDS Responden		Total
			Keluhan Ringan	Keluhan Sedang	
Jenis Proses kerja responden	Sedang	Count	0	3	3
		Expected Count	.8	2.3	3.0
		% of Total	0.0%	75.0%	75.0%
	Tinggi	Count	1	0	1
		Expected Count	.3	.8	1.0
		% of Total	25.0%	0.0%	25.0%
Total	Count	1	3	4	
	Expected Count	1.0	3.0	4.0	
	% of Total	25.0%	75.0%	100.0%	

Chi-Square Tests

	Value	df	Asymp. Sig. (2-sided)	Exact Sig. (2-sided)	Exact Sig. (1-sided)
Pearson Chi-Square	4.000 <sup>a</sup>	1	.046		
Continuity Correction <sup>b</sup>	.444	1	.505		
Fisher's Exact Test	4.499	1	.046		
Linear-by-Linear Association	3.000	1	.083		
N of Valid Cases	4				

a. 4 cells (100.0%) have expected count less than 5. The minimum expected count is .25.

b. Computed only for a 2x2 table

## I. Hubungan Tingkat risiko Postur Kerja dengan Keluhan WMSDs Proses Pengangkatan

Jenis Proses kerja responden \* Tingkat Keluhan MSDS Responden Crosstabulation

			Tingkat Keluhan MSDS Responden			Total
			Keluhan Ringan	Keluhan Sedang	Keluhan Berat	
Jenis Proses kerja responden	Sedang	Count	0	3	2	5
		Expected Count	.8	2.5	1.7	5.0
		% of Total	0.0%	50.0%	33.3%	83.3%
	Tinggi	Count	1	0	0	1
		Expected Count	.2	.5	.3	1.0
		% of Total	16.7%	0.0%	0.0%	16.7%
Total	Count	1	3	2	6	
	Expected Count	1.0	3.0	2.0	6.0	
	% of Total	16.7%	50.0%	33.3%	100.0%	

### Chi-Square Tests

	Value	df	Asymp. Sig. (2-sided)
Pearson Chi-Square	6.000 <sup>a</sup>	2	.050
Likelihood Ratio	5.407	2	.067
Fisher's Exact Test	2.882	1	.046
N of Valid Cases	6		

a. 6 cells (100.0%) have expected count less than 5. The minimum expected count is .17.

IS ISLAM NEGERI

JDDIN

MAKASSAR

## J. Hubungan Tingkat Risiko Postur Kerja dengan Keluhan WMSDs Proses Penyaringan

Jenis Proses kerja responden \* Tingkat Keluhan MSDS Responden Crosstabulation

			Tingkat Keluhan MSDS Responden		Total
			Keluhan Ringan	Keluhan Sedang	
Jenis Proses kerja responden	Sedang	Count	0	3	3
		Expected Count	.8	2.3	3.0
		% of Total	0.0%	75.0%	75.0%
	Tinggi	Count	1	0	1
		Expected Count	.3	.8	1.0
		% of Total	25.0%	0.0%	25.0%
Total	Count	1	3	4	
	Expected Count	1.0	3.0	4.0	
	% of Total	25.0%	75.0%	100.0%	

### Chi-Square Tests

	Value	df	Asymp. Sig. (2-sided)	Exact Sig. (2-sided)	Exact Sig. (1-sided)
Pearson Chi-Square	4.000 <sup>a</sup>	1	.046		
Continuity Correction <sup>b</sup>	.444	1	.505		
Fisher's Exact Test	4.499	1	.034		
Linear-by-Linear Association	3.000	1	.083		
N of Valid Cases	4				

a. 4 cells (100.0%) have expected count less than 5. The minimum expected count is .25.

Computed only for a 2x2 table

### K. Hubungan Tingkat Risiko Postur Kerja dengan Keluhan WMSDs Proses Pengemasan Sagu

Jenis Proses kerja responden \* Tingkat Keluhan MSDS Responden Crosstabulation

			Tingkat Keluhan MSDS Responden			Total
			Keluhan Ringan	Keluhan Sedang	Keluhan Berat	
Jenis Proses kerja responden	Sedang	Count	5	3	0	8
		Expected Count	4.4	2.7	.9	8.0
		% of Total	55.6%	33.3%	0.0%	88.9%
	Tinggi	Count	0	0	1	1
		Expected Count	.6	.3	.1	1.0
		% of Total	0.0%	0.0%	11.1%	11.1%
Total		Count	5	3	1	9
		Expected Count	5.0	3.0	1.0	9.0
		% of Total	55.6%	33.3%	11.1%	100.0%

Chi-Square Tests

	Value	df	Asymp. Sig. (2-sided)
Pearson Chi-Square	9.000 <sup>a</sup>	2	.011
Fisher's Exact Test	6.279	2	.043
Linear-by-Linear Association	4.447	1	.035
N of Valid Cases	9		

a. 6 cells (100.0%) have expected count less than 5. The minimum expected count is .11.

## Lampiran 7

### Surat Permohonan Izin Penelitian



ALAUDDIN  
MAKASSAR

**KEMENTERIAN AGAMA REPUBLIK INDONESIA  
UNIVERSITAS ISLAM NEGERI ALAUDDIN MAKASSAR  
FAKULTAS KEDOKTERAN DAN ILMU KESEHATAN**

Kampus I: Jalan Sultan Alauddin No. 63 Makassar  
Kampus II: Jalan H.M. Yasin Limpo No. 36, Romang Polong-Gowa (0411)841879 Fax 0411-8221400 Gowa  
Website: [fik.uin-alauddin.ac.id](http://fik.uin-alauddin.ac.id)

Nomor : B- ~~2021~~ / Un.06/FKIK/PP.00.9/07/ 2021  
Sifat : Penting  
Lampiran :  
Perihal : **Permohonan Izin Penelitian** Gowa, 7 Juli 2021

Kepada Yth :  
**Kepala Dinas Penanaman Modal dan PTSP Prov. Sul-Sel  
Cq. Bidang Penyelenggaraan Pelayanan Perizinan  
Di  
Tempat**

*Assalamu 'Alaikum Wr. Wb.*

Dengan hormat, disampaikan bahwa mahasiswa UIN Alauddin Makassar Yang tersebut dibawah ini :

Nama : Surahma  
N I M : 70200117001  
Fakultas/Jurusan : Kedokteran dan Ilmu Kesehatan/Kesehatan Masyarakat  
Semester : VIII (Delapan)  
Alamat : Jl. Simpursiang Masamba Kab. Luwu Utara

Bermaksud melakukan penelitian dalam rangka penyusunan skripsi sebagai salah satu Syarat Untuk Memperoleh gelar sarjana. Adapun judul skripsi :

**"Faktor Determinan Work Related Musculoskeletal Disorder (WMSDS) Pada Petani Pengolah Sagu di Desa Waelawi Kecamatan Malangke Barat Kabupaten Luwu Utara Tahun 2021."**

Dengan Dosen Pembimbing : 1. Dr. Fatmawaty Mallapiang, SKM., M.Kes.  
2. Sukfitrianty Syahrir, SKM., M.Kes.

Untuk maksud tersebut kami memohon kepada Bapak/Ibu kiranya berkenan memberi izin untuk melakukan penelitian di Wilayah Kerja Desa Waelawi Kec. Malangke Barat Kab. Luwu Utara terhitung mulai tanggal 12 Juli s/d 12 Agustus 2021.

Demikian permohonan kami, atas perhatian dan bantuan Bapak diucapkan terimakasih.



Tembusan :  
-Rektor UIN Alauddin Makassar



PEMERINTAH PROVINSI SULAWESI SELATAN  
**DINAS PENANAMAN MODAL DAN PELAYANAN TERPADU SATU PINTU**  
BIDANG PENYELENGGARAAN PELAYANAN PERIZINAN

Nomor : 17999/S.01/PTSP/2021  
Lampiran :  
Perihal : **Izin Penelitian**

Kepada Yth.  
Bupati Luwu Utara

di-  
Tempat

Berdasarkan surat Dekan Fak. Kedokteran dan Ilmu Kesehatan UIN Alauddin Makassar Nomor : B-2327/FKIK/PP.00.9/07/2021 tanggal 07 Juli 2021 perihal tersebut diatas, mahasiswa/peneliti dibawah ini:

Nama : **SURAHMA**  
Nomor Pokok : 70200117001  
Program Studi : Kesehatan Masyarakat  
Pekerjaan/Lembaga : Mahasiswa(S1)  
Alamat : Jl. H. M. Yasin Limpo No. 36, Samata Gowa

Bermaksud untuk melakukan penelitian di daerah/kantor saudara dalam rangka penyusunan Skripsi, dengan judul :

" **FAKTOR DETERMINAN WORK RELATED MUSCULOSKELETAL DISORDERS (WMSDS) PADA PETANI PENGOLAH SAGU DI DESA WAELAWI KECAMATAN MALANGKE BARAT KABUPATEN LUWU UTARA TAHUN 2021** "

**PELAYANAN TERPADU SATU PINTU**  
Yang akan dilaksanakan dari : Tgl. **13 Juli s/d 13 Agustus 2021**

Sehubungan dengan hal tersebut diatas, pada prinsipnya kami **menyetujui** kegiatan dimaksud dengan ketentuan yang tertera di belakang surat izin penelitian.

Dokumen ini ditandatangani secara elektronik dan Surat ini dapat dibuktikan keasliannya dengan menggunakan **barcode**.

Demikian surat izin penelitian ini diberikan agar dipergunakan sebagaimana mestinya.

Diterbitkan di Makassar  
Pada tanggal : 13 Juli 2021

**A.n. GUBERNUR SULAWESI SELATAN**  
**KEPALA DINAS PENANAMAN MODAL DAN PELAYANAN TERPADU**  
**SATU PINTU PROVINSI SULAWESI SELATAN**  
Selaku Administrator Pelayanan Perizinan Terpadu

**Dr. JAYADI NAS, S.Sos., M.Si**  
Pangkat : Pembina Tk.I  
Nip : 19710501 199803 1 004

Tembusan Yth  
1. Dekan Fak. Kedokteran dan Ilmu Kesehatan UIN Alauddin Makassar di Makassar;  
2. *Portingal*.

SIMAP PTSP 13-07-2021



Jl. Bougonville No.5 Telp. (0411) 441077 Fax. (0411) 448936  
Website : <http://simap.sulselprov.go.id> Email : [ptsp@sulselprov.go.id](mailto:ptsp@sulselprov.go.id)  
Makassar 90231





**PEMERINTAH KABUPATEN LUWU UTARA**  
**DINAS PENANAMAN MODAL DAN PELAYANAN TERPADU SATU PINTU**  
**(DPMPTSP)**

Jalan Simpursiang Kantor Gabungan Dinas No.27 Telp/Fax 0473-21536 Kode Pos 92961 Masamba

**SURAT KETERANGAN PENELITIAN**

Nomor : 18090/01143/SKP/DPMPTSP/VII/2021

- Membaca : Permohonan Surat Keterangan Penelitian an. Surahma beserta lampirannya.  
Menimbang : Rekomendasi Badan Kesatuan Bangsa dan Politik Kabupaten Luwu Utara Nomor 070/200/VII/Bakesbangpol/2021 Tanggal 14 Juli 2021  
Mengingat : 1. Undang-Undang Nomor 39 Tahun 2008 tentang Kementrian Negara;  
2. Undang-Undang Nomor 23 Tahun 2014 tentang Pemerintahan Daerah;  
3. Peraturan Pemerintah Nomor 12 Tahun 2007 tentang Pembinaan dan Pengawasan Penyelenggaraan Pemerintah Daerah;  
4. Peraturan Presiden Nomor 97 Tahun 2014 tentang Penyelenggaraan Pelayanan Terpadu Satu Pintu;  
5. Peraturan Menteri Dalam Negeri Republik Indonesia Nomor 3 tahun 2018 tentang Penerbitan Surat Keterangan Penelitian;  
6. Peraturan Bupati Nomor 17 Tahun 2020 tentang Perubahan Kedua atas Peraturan Bupati Luwu Utara Nomor 11 Tahun 2018 tentang Pelimpahan Kewenangan Perizinan, Non Perizinan dan Penanaman Modal Kepada Dinas Penanaman Modal dan Pelayanan Terpadu Satu Pintu.

**MEMUTUSKAN**

- Menetapkan : Memberikan Surat Keterangan Penelitian Kepada :  
Nama : Surahma  
Nomor : 081917198789  
Telepon  
Alamat : Dsn. Tompe, Desa Pengkajoang Kecamatan Malangke Barat, Kab. Luwu Utara Provinsi Sulawesi Selatan-  
Sekolah / : Universitas Islam Negeri Alauddin Makassar  
Instansi  
Judul : Faktor Determinan Work Related Musculoskeletal Disorders (WMSDS) Pada Petani Pengolah Sagu Di Desa  
Penelitian Waelawi Kecamatan Malangke Barat Kabupaten Luwu Utara Tahun 2021  
Lokasi : Waelawi, Desa Waelawi Kecamatan Malangke Barat, Kab. Luwu Utara Provinsi Sulawesi Selatan  
Penelitian

Dengan ketentuan sebagai berikut

1. Surat Keterangan Penelitian ini mulai berlaku pada tanggal 13 Juli s/d 13 Agustus 2021.
2. Mematuhi semua peraturan Perundang-Undangan yang berlaku.
3. Surat Keterangan Penelitian ini dicabut kembali dan dinyatakan tidak berlaku apabila pemegang surat ini tidak mematuhi ketentuan peraturan perundang-undangan yang berlaku.

Surat Keterangan Penelitian ini diberikan kepada yang bersangkutan untuk dipergunakan sebagaimana mestinya dan batal dengan sendirinya jika bertentangan dengan tujuan dan/atau ketentuan berlaku.

Diterbitkan di : Masamba

Pada Tanggal : 15 Juli 2021

KEPALA DINAS

AHMAD JANI, ST

NIP. : 196604151998031007


Retribusi : Rp. 0,00

No. Seri : 18090



## Lampiran 8

### Surat Telah Melakukan Penelitian

  
**PEMERINTAH KABUPATEN LUWU UTARA**  
**KECAMATAN MALANGKE BARAT**  
**DESA WAELAWI**  
*Alamat : Dusun Waelawi, Desa Waelawi, Kec. Malangke Barat, Kab. Luwu Utara*

---

**SURAT KETERANGAN TELAH MELAKUKAN PENELITIAN**  
Nomor : 107/DSW-KMB/VIII/2021

Yang bertanda tangan di bawah ini :

N a m a	:	Ir. TASRAN
Jabatan	:	Kepala Desa
Alamat	:	Desa Waelawi


Menerangkan dengan sesungguhnya bahwa mahasiswa yang beridentitas :

N a m a	:	SURAHMA
Tempat/Tanggal Lahir	:	Tompe, 02 Desember 1999
NIM/Stambuk	:	70200117001
Program Studi	:	SI Kesehatan Masyarakat
Alamat	:	Dusun Tompe, Desa Pengkajoang, Kecamatan Malangke Barat, Kab. Luwu Utara
Universitas	:	UIN ALAUDDIN MAKASSAR

Bahwa yang tersebut namanya diatas telah selesai melakukan penelitian di Desa Waelawi, Kec. Malangke Barat, Kab. Luwu Utara selama terhitung mulai tanggal 13 Juli s/d 13 Agustus 2021, untuk memperoleh data dalam rangka penyusunan Skripsi/Tesis penelitian yang berjudul : " Faktor Determinan Work Related Musculoskeletal Disorders (WMSDS) Pada Petani Pengolah Sagu di Desa Waelawi Kecamatan Malangke Barat Kabupaten Luwu Utara Tahun 2021 ".

Demikian surat keterangan ini kami buat dengan sebenarnya untuk dipergunakan sebagaimana mestinya.

Waelawi, 23 Agustus 2021  
Kepala Desa Waelawi

  
Ir. TASRAN

**Lampiran 9**

**DOKUMENTASI PENELITIAN**



**Gambar 1.**  
Suasana pada saat wawancara



**Gambar 2.**  
Suasana pada saat wawancara



**Gambar 3.**  
Hasil Produksi Petani Pengolah Sagu



**Gambar 4.**  
Hasil penyaringan ekstrak batang sagu



**Gambar 5.**  
Postur Kerja responden proses penebangan



**Gambar 6.**  
Postur Kerja responden proses  
Pemindahan



**Gambar 7.**  
Postur Kerja responden proses  
Pembelahan



**Gambar 8.**  
Postur kerja responden proses  
Pemarutan



**Gambar 9.**  
Postur kerja responden proses  
Pengangkatan



**Gambar 10.**  
Postur kerja responden proses  
Penyaringan



**Gambar 11.**  
Postur Kerja pada proses  
Pengemasan sago

## DAFTAR RIWAYAT HIDUP PENELITI



Seorang penulis yang mendapat gelar SKM ini bernama lengkap SURAHMA, lahir pada tanggal 02 Desember 1999 di sebuah Desa kecil bernama Desa Tompe Kecamatan Malangke Barat Kabupaten Luwu Utara dari pasangan suami-istri yang bernama Kasrang dan Ibu Rosdiani. Penulis hidup dari keluarga yang sederhana di sebuah rumah yang sederhana dan dibesarkan oleh kedua orang tuanya bersama kakak tercintanya. Mengawali pendidikan penulis menempuh pendidikan Sekolah Dasar di MI 29 Guppi Tompe pada tahun 2005 dan menyelesaikan pendidikan SD pada tahun 2011. Kemudian pada tahun yang sama penulis melanjutkan pendidikan ke jenjang menengah pertama di SMP Negeri 1 Malangke Barat hingga tahun 2014 dan Alhamdulillah ditahun yang sama, penulis melanjutkan lagi ke jenjang menengah atas di SMA Negeri 1 Malangke Barat hingga tahun 2017. Setamat SMA, pada tahun 2017 penulis melanjutkan pendidikan di bangku perkuliahan di kampus tercinta UIN Alauddin Makassar/Samata-Gowa pada jurusan Kesehatan Masyarakat Fakultas Kedokteran dan Ilmu Kesehatan dan pada tahun 2019 memilih konsentrasi Keselamatan dan Kesehatan Kerja. Semasa kuliah penulis juga pernah bergelut dalam dunia organisasi seperti Anggota Himpunan Mahasiswa Jurusan Kesehatan Masyarakat dan Anggota Occupational Health And Safety Student Association (OHSSA).

UNIVERSITAS ISLAM NEGERI

ALAUDDIN

M A K A S S A R