

**BIAS PERILAKU, PERSEPSI RISIKO DAN KEPUTUSAN  
INVESTASI MASYARAKAT**



**Skripsi**

Diajukan untuk Memenuhi Salah Satu Syarat dalam Meraih  
Gelar Sarjana Manajemen pada Jurusan Manajemen  
Fakultas Ekonomi dan Bisnis Islam  
UIN Alauddin Makassar

Oleh:

**ARNI ARDANI DAMAR**  
**90200118024**

**JURUSAN MANAJEMEN**  
**FAKULTAS EKONOMI DAN BISNIS ISLAM**  
**UNIVERSITAS ISLAM NEGERI ALAUDDIN MAKASSAR**

**2022**

## PERNYATAAN KEASLIAN SKRIPSI

Mahasiswa yang bertanda tangan di bawah ini:

Nama : Arni Ardani Damar  
Nim : 90200118024  
Tempat/Tanggal Lahir : Makassar, 26 Mei 2000  
Jenjang pendidikan : Strata Satu (S1)  
Jur/Prodi/Konsentrasi : Manajemen/Keuangan  
Fakultas/Program : Ekonomi dan Bisnis Islam  
Alamat : Jl. Sultan Alauddin II, Kec. Tamalate  
Judul : “Bias Perilaku, Persepsi Risiko dan Keputusan Investasi Masyarakat”.

Menyatakan dengan sesungguhnya dan penuh kesadaran bahwa skripsi ini benar adalah hasil karya sendiri. Jika di kemudian hari terbukti bahwa ia merupakan duplikat, tiruan, plagiat, atau dibuat orang lain sebagian atau seluruhnya, maka skripsi dan gelar yang diperoleh karenanya batal demi hukum.

Demikian Surat pernyataan ini saya buat dengan sebenarnya.

Gowa, 22 April 2022

Penyusun,

**Arni Ardani Damar**  
**NIM. 90200118024**

## PENGESAHAN



**KEMENTERIAN AGAMA  
UNIVERSITAS ISLAM NEGERI ALAUDDIN MAKASSAR  
FAKULTAS EKONOMI DAN BISNIS ISLAM**

Kampus I Jl. Slt Alauddn Makassar Tlp. (0411) 864924 Fax 864923  
Kampus II Jl. Slt. Alauddin No. 36 Samata Sungguminasa- Gowa Tlp. (0411) 424835 Fax424836

### PENGESAHAN SKRIPSI


Skripsi yang berjudul "**Bias Perilaku, Persepsi Risiko dan Keputusan Investasi Masyarakat**" yang disusun oleh **Arni Ardani Damar** NIM: **90200118024**, Mahasiswa Jurusan Manajemen Fakultas Ekonomi dan Bisnis Islam UIN Alauddin Makassar, telah diuji dan dipertahankan dalam sidang munaqasyah yang diselenggarakan pada tanggal 22 April 2022, bertepatan dengan 20 Ramadhan 1443 H, dan dinyatakan telah dapat diterima sebagai salah satu syarat untuk memperoleh gelar sarjana Manajemen pada Fakultas Ekonomi dan Bisnis Islam jurusan Manajemen.

Samata-Gowa, 22 April M  
20 Ramadhan 1443 H

### DEWAN PENGUJI

Ketua	: Prof. Dr. H. Abustani Ilyas, M.Ag.	
Sekretaris	: Dr. Muh. Wahyuddin Abdullah, SE., M.Si., Ak.	
Penguji 1	: Dr. Hj. Rika Dwi Ayu Permitasari, SE., M.Comm.	
Penguji 2	: Hj. Wahidah Abdullah, S.Ag., M.Ag.	
Pembimbing 1	: Dr. Alim Syahriati, M.Si.	
Pembimbing 2	: Rusdi Rapyoga, SE., MM.	

Diketahui oleh :  
Dekan Fakultas Ekonomi dan Bisnis  
Islam UIN Alauddin Makassar

  
**Prof. Dr. H. Abustani Ilyas, M.Ag**  
NIP.19661130 199303 1 003

## KATA PENGANTAR

بِسْمِ اللَّهِ الرَّحْمَنِ الرَّحِيمِ

*Assalamu 'alaikum Warahmatullahi Wabarakatuhu*

Puji syukur atas segala rahmat dan kehadiran Allah SWT, Allah Tuhan Semesta, Yang Maha Pengasih lagi Maha Penyayang, yang telah memberikan berkat rahmat dan karunia-Nya serta inayah-Nya sehingga penulis dapat menyelesaikan tulisan ini dengan melalui proses yang Panjang dan berliku-liku, Alhamdulillah akhirnya penulis dapat menyelesaikan skripsi ini dengan baik dan tepat waktu. Shalawat serta salam tak lupa pula penulis hanturkan kepada baginda Rasulullah SAW, dimana atas ajarannya sehingga manusia dapat melangkah dari zaman yang gelap gulita menuju zaman yang terang benderang seperti yang kita nikmati sekarang ini.

Keberadaan skripsi ini bukan sekedar persyaratan formal bagi mahasiswa untuk memperoleh gelar sarjana tetapi lebih dari itu merupakan tempat pengembangan ilmu yang telah diperoleh dibangku kuliah dan merupakan kegiatan peneliti sebagai unsur Tri Darma Perguruan Tinggi. Sejalan dengan ini, penulis memilih judul “ Bias Perilaku, Persepsi Risiko dan Keputusan Investasi Masyarakat” semoga dengan kehadiran skripsi ini dapat memberikan informasi dan dapat dijadikan sebagai bahan referensi untuk pihak-pihak yang tertarik akan masalah ini.

Dalam menyusun skripsi ini, tak lepas dari berbagai pihak yang sangat berperan penting sehingga skripsi ini dapat terselesaikan. Maka dari itu, penulis mengucapkan terimakasih yang sebesar-besarnya kepada semua pihak yang telah

memberikan bimbingan, dukungan, dan bantuan kepada penulis, teristimewa kepada orang tua tercinta ibunda **Masniati** yang telah mencurahkan perhatian, kasih sayang, dukungan, biaya dan doa serta kehidupan yang bahagia kepada penulis hingga saat ini. Kepada **Alm. Ayahanda Damar** yang selalu menjadi panutan penulis. Kepada nenek tercinta **Imamma** dan **Alm. Kakek Lasagena** yang sudah merawat dan menjaga penulis dan Kepada keluarga besar yang tidak dapat penulis sebutkan satu persatu. Terimakasih untuk segala dukungan yang tiada hentinya sehingga penulis dapat menyelesaikan skripsi ini. Pada kesempatan ini, tak lupa pula penulis menyampaikan terimakasih kepada :

1. Bapak Prof. H. Hamdan Juhannis, MA., Ph.D. selaku Rektor beserta Wakil Rektor I, II, III, dan IV UIN Alauddin Makassar.
2. Bapak Prof. Dr. H. Abustani Ilyas, M.Ag. selaku Dekan beserta Wakil Dekan I,II, dan III Fakultas Ekonomi dan Bisnis Islam.
3. Ibu Dr. Hj. Rika Dwi Ayu Parmitasari, SE., M.Comm. selaku Ketua Jurusan dan Bapak Dr.Alim Syariati, SE., M.Si. selaku Sekretaris Jurusan Manajemen UIN Alauddin Makassar.
4. Bapak Okta Nofri, SE., MES., Ph. D selaku dosen Penasehat Akademik yang selalu memberikan nasehat dan arahnya.
5. Bapak Dr. Alim Syariati, SE., M.Si. selaku pembimbing I dan Bapak Rusdi Rapyogha, S.E., M.M selaku pembimbing II yang telah sangat sabar dan banyak memberikan bimbingan, nasehat, saran dan mengarahkan penulis dalam menyelesaikan penulisan skripsi ini.

6. Ibu Dr. Hj. Rika Dwi Ayu Parmitasari, SE., M.Comm. selaku penguji I dan Ibu Hj. Wahidah Abdullah, S.Ag., M.Ag. selaku penguji II saat Seminar Proposal, Ujian Kualifikasi Hasil dan Munaqasyah yang telah memberikan penulis banyak masukan dalam penyelesaian skripsi ini.
7. Segenap Bapak dan Ibu dosen serta seluruh staf Fakultas Ekonomi dan Bisnis Islam, yang telah memberikan ilmu pengetahuan dan pelayanan yang berguna dalam penyelesaian studi pada Fakultas Ekonomi dan Bisnis Islam, jurusan manajemen.
8. Investor di Kota Makassar yang telah bersedia memberikan informasi dan bantuan kepada penulis dalam penyusunan skripsi.
9. Kepada saudaraku tercinta Hadrianti, Andar dan Anna seluruh keluarga besar yang telah mensupport saya dan memberikan semangat dalam penyelesaian tugas akhir.
10. Teman-teman Manajemen 2018 dan Konsentrasi Manajemen Keuangan yang telah memberikan warna baru dan pengalaman baru dalam proses penyelesaian studi.
11. Semua pihak yang tidak bisa disebutkan satu persatu, sekali lagi penulis menyampaikan terimakasih banyak.

Penulis berharap agar skripsi ini dapat bermanfaat bagi penulis pada khususnya rekan-rekan mahasiswa serta pembaca pada umumnya. Akhirnya, kepada Allah penulis sandarkan sebaik-baik pengabdian, semoga skripsi ini dapat bermanfaat bagi semua pihak yang membutuhkan. Aamiin.

*Wassalamu' alaikum Warahmatullahi Wabarakatu.*

Gowa, 22 April 2022

Penulis,

**Arni Ardani Damar**  
**NIM 90200118024**



UNIVERSITAS ISLAM NEGERI  
**ALAUDDIN**  
M A K A S S A R

## DAFTAR ISI

<b>SAMPUL</b>	
<b>PERNYATAAN KEASLIAN SKRIPSI.....</b>	<b>ii</b>
<b>PENGESAHAN.....</b>	<b>iii</b>
<b>KATA PENGANTAR.....</b>	<b>iv</b>
<b>DAFTAR ISI.....</b>	<b>viii</b>
<b>DAFTAR TABEL .....</b>	<b>x</b>
<b>DAFTAR GAMBAR.....</b>	<b>xi</b>
<b>ABSTRAK .....</b>	<b>xii</b>
<b>BAB I PENDAHULUAN.....</b>	<b>1</b>
A. Latar Belakang .....	1
B. Rumusan masalah .....	13
C. Hipotesis.....	13
D. Definisi Operasional Variabel.....	22
E. Kajian Pustaka.....	25
F. Tujuan dan Kegunaan Penelitian .....	29
<b>BAB II TINJAUAN TEORITIS .....</b>	<b>32</b>
A Decision Theory .....	32
B. Behavioral finance theory .....	37
C. Bias perilaku .....	40
D. Persepsi Risiko .....	45
E. Keputusan investasi.....	48
F. Kerangka Fikir .....	54
<b>BAB III METODE PENELITIAN .....</b>	<b>56</b>
A. Jenis dan lokasi penelitian.....	56
B. Pendekatan Penelitian .....	57
C. Populasi dan sampel.....	57
D. Jenis dan Sumber Data .....	58



E. Metode Pengumpulan Data .....	59
F. Instrumen Penelitian.....	59
G. Metode Analisis Data.....	60
<b>BAB IV HASIL DAN PEMBAHASAN .....</b>	<b>63</b>
A. Gambaran Umum Kota Makassar .....	633
B. Karakteristik Responden .....	666
1. Berdasarkan Jenis Kelamin .....	66
2. Berdasarkan Usia.....	66
3. Berdasarkan Tingkat Pendidikan.....	67
4. Berdasarkan Pilihan Investasi .....	68
5. Berdasarkan Pengalaman Investasi .....	69
<b>C. Hasil Analisis Data .....</b>	<b>69</b>
1. Pengujian Kualitas Data melalui <i>Outer Model</i> .....	69
2. Analisis Model Struktur ( <i>Inner Model</i> ).....	77
3. Uji Hipotesis.....	79
4. Uji Variabel Intervening.....	81
<b>D. Pembahasan .....</b>	<b>82</b>
<b>BAB V PENUTUP .....</b>	<b>94</b>
A. Kesimpulan .....	94
B. Saran.....	96
<b>DAFTAR PUSTAKA.....</b>	<b>98</b>

## DAFTAR TABEL

Tabel 1. 1 Indikator Variabel .....	23
Tabel 1. 2 penelitian Terdahulu .....	25
Tabel 4. 1 Karakteristik Responden Berdasarkan Jenis Kelamin .....	66
Tabel 4. 2 Karakteristik Responden Berdasarkan Usia.....	66
Tabel 4. 3 Karakteristik Responden Berdasarkan Tingkat Pendidikan.....	67
Tabel 4. 4 Karakteristik Responden Berdasarkan Pengalaman Investasi .....	69
Tabel 4. 5 Awal <i>Outer Loading (Measurement Model)</i> .....	70
Tabel 4. 6 Revisi Indikator Berdasarkan Kriteria <i>outer Loading</i> .....	71
Tabel 4. 7 <i>Average Variance Extracted (AVE)</i> .....	73
Tabel 4. 8 <i>Discriminant Validity (Cross Loadings)</i> .....	73
Tabel 4. 9 <i>Discriminant Validity (Forell Lacker Criterium)</i> .....	74
Tabel 4. 10 <i>Conposite Reliability dan Cronbach's Alpha</i> .....	76
Tabel 4. 11 Hasil Prngujian <i>Goodness of Fit</i> .....	77
Tabel 4. 12 Hubungan Langsung dan Tidak Langsung ( <i>Path Coeffisien</i> ).....	80
Tabel 4. 13 Hasil Uji Hipotesis .....	80
Tabel 4. 14 Hasil Uji Pengaruh Tidak Langsung.....	82



## DAFTAR GAMBAR

Gambar 1. 1 Grafik Pertumbuhan Investor 2017-2020.....	2
Gambar 1. 2 Grafil Perkembangan Jumlah Investor di Pasar Modal 2016-2021 ...	4
Gambar 2. 1 Kerangka Pemikiran Hubungan Antara Bias Perilaku, Persepsi Risiko dan Keputusan Investasi .....	54
Gambar 4. 1 Grafik Investasi Sulawesi Selatan Berdasarkan Kabupaten/Kota....	65
Gambar 4. 2 Grafik Karakteristik Responden Berdasarkan Jenis Investasi.....	68
Gambar 4. 3 Tampilan hasil PLS <i>Algorithm</i> (Awal) .....	70
Gambar 4. 4 Model <i>Structural</i> .....	77
Gambar 4. 5 Uji Hipotesis.....	81



## ABSTRAK

**Nama : Arni Ardani Damar**

**Nim : 90200118024**

**Judul : Bias Perilaku, Persepsi Risiko dan Keputusan Investasi masyarakat**

---

Di era globalisasi ini generasi muda maupun lanjut usia sudah banyak yang memiliki penghasilan yang membuat mereka harus memajemen uangnya agar bermanfaat dimasa depan dengan cara mengalokasikan dananya melalui keputusan investasi. Namun, dalam teori *behavioral finance* mengungkapkan bahwa manusia tidak berperilaku rasional karena keputusan mereka terkadang dipengaruhi oleh faktor psikologinya. Hal ini didasarkan pada asumsi bahwa investor berfikir secara rasional, namun dalam praktiknya mungkin berbeda.

Tujuan penelitian ini adalah untuk mengetahui pengaruh perilaku *herding* dan bias *overconfidence* terhadap keputusan investasi serta untuk mengetahui persepsi risiko memediasi perilaku *herding* dan bias *overconfidence* terhadap keputusan investasi pada investor di Kota Makassar.

Jenis penelitian yang digunakan adalah penelitian kuantitatif. Penelitian menggunakan data primer melalui pembagian kuisioner pada investor yang berada di Kota Makassar dengan jumlah sampel yang digunakan sebanyak 253 responden. metode statistik yang digunakan dalam penelitian ini adalah SEM-PLS dengan menggunakan *software SmartPLS*.

Hasil penelitian menunjukkan bahwa perilaku *herding* dan bias *overconfidence* memiliki pengaruh yang positif dan signifikan terhadap keputusan investasi, perilaku *herding* dan bias *overconfidence* memiliki pengaruh yang positif dan signifikan terhadap persepsi risiko, persepsi risiko memiliki pengaruh yang positif dan signifikan terhadap keputusan investasi, persepsi risiko mampu menjadi variabel intervening yang menguatkan hubungan perilaku *herding* terhadap keputusan investasi, dan persepsi risiko tidak mampu memediasi hubungan bias *overconfidence* terhadap keputusan investasi.

**Kata Kunci : Herding Behavior, Bias Overconfidence, Persepsi Risiko, Keputusan Investasi.**

## **BAB I**

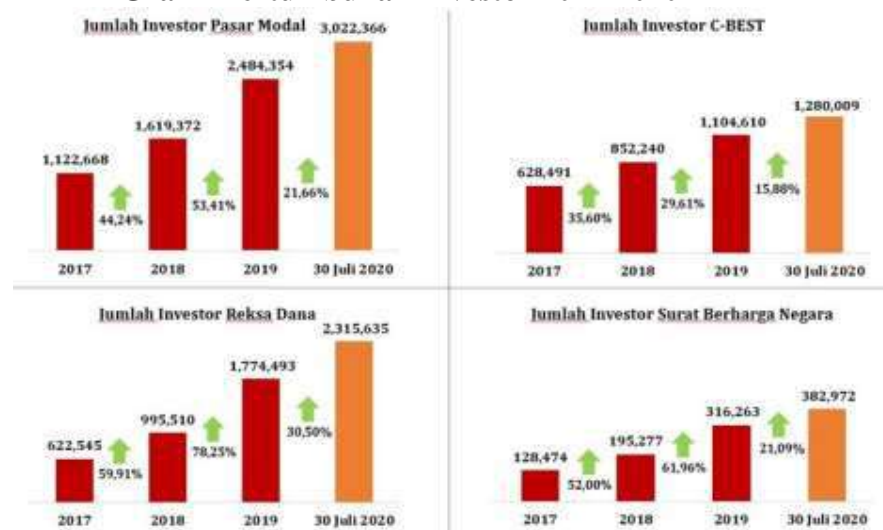
### **PENDAHULUAN**

#### ***A. Latar Belakang***

Di tahun 2018 masyarakat Indonesia kini lebih teredukasi mengenai hal investasi. Diketahui bahwa angka rata-rata peminat investasi naik sekitar 0,25 dari angka rata-rata tahun lalu. Berdasarkan data lembaga riset pemasaran, sekitar 40 persen responden memiliki investasi saat ini. Setengah responden memiliki investasi emas, deposit 37 persen, properti 30 persen, reksadana 22 persen, dan saham 17 persen (Republika, 2018).

Dari penjelasan data diatas dapat dilihat bahwa investasi saham merupakan investasi yang paling sedikit diminati karena merupakan instrument investasi yang paling berisiko. Kestabilan harga saham yang tidak pasti, yakni harga yang biasa naik atau turun kapan saja membuat investasi saham memiliki risiko yang tinggi. Oleh karenanya, masyarakat lebih memilih instrumen investasi yang aman-aman saja seperti investasi emas (Andhika, 2020).

**Gambar 1.1**  
**Grafik Pertumbuhan Investor 2017-2020**



Sumber: KSEI, 2020

Grafik diatas menunjukkan jumlah investor di pasar modal mencapai 3 juta atau naik sebesar 21,66 persen dengan pertumbuhan terbesar pada investasi reksadana, yaitu 30 persen atau 2,3 juta investor. Sementara pertumbuhan Surat Berharga Negara (SBN) meningkat sebesar 21,09 persen atau mencapai 382.972 investor serta jumlah investor saham yang dapat dilihat di grafik C-BEST meningkat sebanyak 15,88 persen secara *year to date* menjadi 1,28 juta pada akhir Juli 2020 (Bareksa, 2020).

Kepala eksekutif pasar modal beserta anggota dewan Komisiner Otoritas Jasa Keuangan (OJK) mengatakan bahwa perkembangan reksadana paling tinggi ini disebabkan karena reksadana mempunyai saluran distribusi yang luas, bukan hanya maanjer investasi tetapi juga anggota bursa, perbankan dan Lembaga khusus penjual reksadana yang memiliki izin Agen Penjual Efek Reksadana (APERD) seperti Bareksa (Bareksa, 2020). Banyaknya investor yang lebih

memilih mengalokasikan dananya di reksadana karena kurangnya literasi keuangan masyarakat mengenai investasi saham. Selain itu, tingginya jumlah investor di reksadana daripada investor saham juga disebabkan karena instrumen pada reksadana memang dikhususkan untuk investor pemula dan juga dikelola oleh manajer investasi profesional (Bareksa, 2020).

Pertumbuhan investasi di Indonesia mengalami kenaikan yang signifikan, ini dibuktikan pada data KSEI bahwa jumlah identifikasi investor (*Single Investor Identification/SID*) tumbuh 45,51 persen menjadi 3.615.019 SID, yang terdiri dari investor saham, surat utang, reksa dana, Surat Berharga Negara (SBN), dan efek lain yang tercatat di KSEI. Dari jumlah pemegang SID itu, 1.547.619 di antaranya tercatat memiliki asset saham, 2.905.718 SID memiliki asset reksadana dan 452.635 SID memiliki asset SBN. Sedangkan dari demografinya, investor muda atau mereka yang berusia di bawah 30 sampai 40 tahun mendominasi, yaitu sebesar 73,83 persen. Berdasarkan data yang telah di catat di KSEI pada tanggal 30 November 2020, KSEI mencatat 52,09 persen SID melakukan pembukaan rekening melalui *Selling Agent Fintech (Financial Technology)*. Hal ini seperti yang terlansir di CNN Indonesia per Desember 2020.

Per April 2021 jumlah investor saham ritel tumbuh sebanyak 2,17 juta dan Single Investor Identification (SID) sebanyak 1,69 juta investor. Investor ritel saham pemula, banyak yang terjun di investasi saham karena ikut-ikutan. Ini terjadi karena murah nya harga saham di awal pandemi covid-19. Hal ini sesuai dengan data Kustodian Sentral Efek Indonesia (KSEI) yang terlansir pada investasikontan (Dirgantara & Rahmawati, 2021).

**Gambar 1. 1**  
**Grafik perkembangan Jumlah Investor di Pasar Modal 2016-2021**



Sumber : KSEI, BEI, 2021

Grafik diatas menunjukkan jumlah investor saham di BEI per Mei 2021 mencapai 2,4 juta atau meningkat sebanyak 42 persen dibanding dengan akhir tahun 2020. Jumlah investor yang aktif bertransaksi hingga akhir Mei 2021 mencapai 203 ribu investor perhari, yakni tumbuh sebesar 113 persen dari tahun 2020. Data diatas juga menjelaskan bahwa rata-rata investasi perhari pada instrumen saham mencapai Rp13 triliun, yakni meningkat dua kali lipat selama lima tahun terakhir. Hal ini sesuai dengan data KSEI di Bursa Efek Indonesia (BEI) yang terlanisir pada investor.id per Mei 2021 (Fadillah, 2021).

Di era globalisasi ini generasi muda maupun lanjut usia sudah banyak yang memiliki penghasilan yang membuat mereka harus mememanajemen uangnya agar bermanfaat dimasa depan dengan cara mengalokasikan dananya melalui keputusan investasi. Selain itu, adanya pandemi covid-19 yang merupakan virus berbahaya sangat mengguncang perekonomian di Indonesia. Oleh karenanya para investor harus lebih berhati-hati dan bersikap rasional dalam melakukan kegiatan ekonomi khususnya kegiatan investasi. Investasi adalah menyimpan uang atau



dana di masa sekarang dan mengharapkan mendapatkan *return* dimasa yang akan datang (Halim, 2005 dalam Fridana & Asandimitra, 2020).

Sebelum melakukan investasi, investor perlu melakukan perencanaan dan strategi yang efektif sebelum melakukan penanaman modal, ini bertujuan agar risiko yang dihadapi tidak terlalu tinggi (Suad, 1996). Dalam berinvestasi dikenal istilah *low risk low return* dan *high risk high return*, artinya adalah dengan investasi yang rendah maka keuntungan yang didapatkan juga sedikit begitu juga dengan risiko yang tinggi maka berpotensi mendapatkan keuntungan yang tinggi (Riezki, 2021).

Risiko merupakan hal yang melekat pada semua jenis investasi keuangan. Konsep persepsi risiko berarti cara investor memandang risiko aset keuangan berdasarkan pengalaman mereka. Persepsi risiko merupakan faktor penting yang memengaruhi keputusan investasis. Oleh karena itu, dalam penelitian ini, berdasarkan tinjauan literatur diidentifikasi sejumlah faktor yang memengaruhi persepsi risiko investor. Faktor-faktor ini adalah faktor perilaku yaitu perilaku *herding* dan bias *overconfidence*.

Dalam berinvestasi, seorang investor memiliki persepsi risiko yang berbeda-beda, bahkan investor yang memiliki pengetahuan mengenai pasar modal terkadang juga memiliki persepsi risiko yang berbeda-beda. Sebagian investor, berani mengambil risiko, dan sebagian juga tidak berani mengambil risiko. Dalam dunia investasi yang tidak bisa terlepas dari risiko. Oleh karenanya, semakin besar risiko yang diambil maka kemungkinan keuntungan yang diperoleh juga semakin tinggi (Nyoman et al., 2017). Persepsi memiliki peran penting terhadap risiko

yang ada pada setiap instrumen investasi terkait perilaku manusia dalam pengambilan keputusan, karena ketika mengetahui tentang adanya risiko terhadap suatu *asset*, tentunya yang dilakukan seseorang adalah mempersepsikan atau memikirkan tingkat risiko yang dihadapi.

Risiko merupakan masalah persepsi yang identik dengan isu-isu dalam aspek bisnis keuangan. Kebanyakan orang memandang risiko sebagai akibat yang negatif. Namun Brachinger & Weber (1997) menyarankan bahwa risiko berfungsi untuk menguji dan menaksir pilihan dibawah ketidakpastian. Dalam bidang keuangan, risiko merupakan variabel penting dalam pengambilan keputusan investasi.

Menurut Singh & Bhowal (2010) *Risk perception is the subjective judgment that people make about the characteristics and severity of a risk*, ini menjelaskan bahwa persepsi risiko merupakan subjektif yang dibuat orang tentang karakteristik dan beratnya suatu risiko. Persepsi risiko juga menjadi pandangan investor yang mungkin tidak mendapatkan *return* seperti yang diharapkan (Tran, 2017).

Dalam penelitian yang dilakukan oleh Kim (2019) dengan menggunakan uji regresi berganda untuk mengetahui hubungan antara persepsi risiko dengan keputusan investasi menemukan bahwa terdapat hubungan antara persepsi risiko dengan keputusan investasi. Hal ini sejalan dengan pendapat Sitkin & Weingart (1995) bahwa faktor psikologis atau emosional seperti *herding* dan *overconfidence* dapat berdampak pada keputusan investasi maupun dalam mempersepsikan risiko.

Selain itu penelitian yang dilakukan oleh Nur Aini & Lutfi (2019) menemukan bahwa *risk perception* berpengaruh signifikan dan negatif terhadap pengambilan keputusan investasi. Hal ini berimplikasi pada semakin tinggi tingkat persepsi risiko maka proporsi investasi pada aset berisiko tinggi akan semakin rendah.

Yuwono, (2011) dalam Nasution, (2017) menganggap bahwa persepsi terhadap risiko berhubungan negatif dengan minat investasi. Peneliti mengungkapkan bahwa jika investor berinvestasi pada saham yang merupakan jenis investasi yang memiliki risiko yang tinggi maka akan mendapatkan *return* yang tinggi.

Persepsi risiko juga menjadi dasar penilaian terhadap situasi yang berisiko dimana penilaian ini bergantung pada karakteristik keadaan dan psikologis investor tersebut (Lestari, 2013). Menurut Rana et al (2011) *risk perception is a communication source which can prepare investors to obtain risk according to their understanding and psychological factors*, ini menjelaskan bahwa persepsi risiko adalah sumber komunikasi yang dapat mempersiapkan investor untuk memperoleh risiko sesuai pemahaman dan faktor psikologisnya.

Adanya faktor psikologi tersebut mempengaruhi investasi dan hasil yang akan dicapai. Oleh karenanya, analisis berinvestasi yang menggunakan ilmu psikologi dan ilmu keuangan dikenal dengan tingkah laku atau perilaku keuangan (*Behavior Finance*). Shefrin (2000) mendefinisikan *behavior finance* adalah studi yang mempelajari bagaimana fenomena psikologi mempengaruhi tingkah laku keuangannya (Manurung, 2012).

Hermalin (2000) mengatakan bahwa setiap proses pengambilan keputusan seorang investor pasti akan melibatkan emosinya (Wijyanthi, 2015; Ματινα, 2019). Keterlibatan emosi dalam proses pengambilan keputusan seringkali menyebabkan seorang investor menjadi kurang rasional. *In financial management theories an investor will act rationally and make a decision to invest based on the rules in the financial management theory*, ini menjelaskan bahwa didalam teori manajemen keuangan seorang investor akan bertindak secara rasional dan mengambil keputusan untuk berinvestasi berdasarjan kaidah-kaidah dalam teori manajemen keuangan. Namun kenyataannya, pengambilan keputusan untuk berinvestasi seringkali tidak rasional dan tidak sesuai dengan teori manajemen keuangan. Penyimpangan ini disebabkan oleh perilaku investor yang bias dalam mengambil keputusan (Tjandrasa & Tjandraningtyas, 2018).

Faktor irasional mengacu pada psikologi, yang sering ditemukan dalam perilaku *herding*. *Herding* merupakan fenomena dimana investor lebih memilih untuk mengikuti perilaku investor lain, daripada analisis mereka sendiri. *Herding* adalah kondisi psikologis saat investor mengabaikan keyakinan pribadi mereka dan mengikuti keyakinan sebagian besar orang tanpa berpikir panjang (Devenow & Welch, 1996). Secara umum, faktor yang mendorong adanya perilaku *herding* adalah karena adanya ketidakpastian pasar, adanya sentimen berita *negative* terhadap saham yang dianalisis, dan adanya risiko pasar (Rahayu et al., 2019).

Dalam berinvestasi masyarakat masih kurang memperhatikan risiko yang akan mereka hadapi. Kebanyakan orang awam hanya ikut-ikutan dalam berinvestasi, terutama investasi saham. Hal ini terjadi karena investor tidak

melakukan analisis investasi secara mendalam (Pujiyanto, 2013). Oleh karenanya, apabila harga saham turun maka saham tersebut akan dijual karena melihat investor lain menjual saham mereka (Wijayanto et al., 2011).

Dalam kasus krisis keuangan 2007-2008 ketika harga properti riil dan sekuritas yang didukung hipotek meningkat ke tingkat yang sangat tinggi yang menyebabkan terjadinya krisis keuangan ditahun tersebut. Perilaku *herding* merupakan salah satu penyebab krisis keuangan yang sangat besar tersebut. Hal ini terjadi karena banyaknya orang yang berbondong-bondong untuk membeli properti dengan mengikuti pembeli dan investor lain yang berinvestasi dalam sekuritas berbasis hipotek secara massal yang menyebabkan penilaian tidak realistis tanpa melakukan uji risiko (Khan, 2016).

Naomi et al (2018) menemukan bahwa perilaku *herding* bukanlah suatu faktor penting dalam memengaruhi keputusan investasi. Studi tersebut merekomendasikan agar investor tidak meniru orang lain tetapi untuk mempercayai diri mereka sendiri dalam membuat keputusan.

Rahayu et al (2021) menemukan bahwa sebagian besar investor Indonesia cenderung memilih perilaku *herding* dalam pengambilan keputusan investasi. Didapati bahwa investor memiliki kecenderungan untuk mengikuti keputusan investor lain. Perilaku *herding* ini dipilih karena investor kurang memiliki keterampilan dalam analisis investasi dan minimnya informasi. Disisi lain, pelaku pasar membutuhkan pengambilan keputusan yang cepat untuk menghindari kehilangan kesempatan dalam mendapatkan keuntungan.

Dalam penelitian yang dilakukan oleh Rahayu et al (2019) investor yang berperilaku *herding* cenderung lebih mempersepsikan risiko. Menurutnya, *herding* dilakukan dengan tujuan untuk menghindari risiko dalam mengambil keputusan. Hal ini terjadi, karena sulitnya menilai jenis instrumen investasi terutama saham, dengan berperilaku *herding* seorang investor akan mengikuti keputusan yang berkembang diantara sejumlah analis atau investor yang berpengalaman. Hal ini sejalan dengan penelitian yang dilakukan oleh Rahim (2016) kepada 253 pelabur di Kawasan kota Kinabalu menemukan bahwa perilaku *herding* menunjukkan hubungan positif dan signifikan dengan persepsi risiko.

Bias *overconfidence* juga dapat memengaruhi keputusan investasi. Teori perilaku menilai bahwa investor yang terlalu percaya diri menilai kualitas informasi yang mereka ketahui sehingga meremehkan risiko. Menurut Baddeley et al (2012) investor yang terlalu percaya diri kecil kemungkinan untuk berperilaku *herding*, karena investor bergantung pada tingkat kepercayaan diri. Terlalu percaya diri terjadi saat investor membesar-besarkan keterampilan dan pengetahuan mereka sehingga mengabaikan risiko terkait dengan investasi (Tan et al., 2012).

Menurut Pratiwi et al (2021) bias *overconfidence* secara tidak langsung berpengaruh terhadap persepsi risiko investasi. Artinya, semakin tinggi kepercayaan yang dimiliki investor maka akan semakin berani dalam pengambilan keputusan investasi. Seorang investor yang terlalu percaya diri selalu memiliki persepsi bahwa keputusan yang diambilnya kurang berisiko (Nofsinger,

2017). Menurutnya investor yang memiliki tingkat kepercayaan yang tinggi atau *overconfidence* mempunyai persepsi risiko yang rendah. Hal ini sesuai dengan penelitian yang dilakukan oleh Rengku (2012) yang membuktikan bahwa semakin tinggi *overconfidence* maka persepsi risiko rendah dan semakin tinggi perilaku investor terhadap risiko.

Dalam penelitian yang dilakukan oleh Kartika & Iramani, (2013) tidak terdapat pengaruh *overconfidence* terhadap persepsi risiko. Selain itu, hasil lain yang diperoleh peneliti adalah *overconfidence* memiliki hubungan positif yang searah akan tetapi tidak signifikan terhadap persepsi risiko. Menurutnya, apabila *overconfidence* tinggi maka persepsi investor terhadap risiko juga semakin tinggi.

Tekçe & Yilmaz (2015) menemukan bahwa umumnya, investor yang rentan terkena *overconfidence* adalah investor dengan karakteristik pria, berusia muda, berpenghasilan rendah dan memiliki tingkat portfolio yang rendah. Investor yang terkena bias *overconfidence* karena keterbatasan informasi yang diterima sehingga membuat investor merasa memiliki kemampuan dan pengetahuan yang melebihi investor lain (Pompian 2006). Knight et al (2001) mengungkapkan bahwa investor yang memiliki bias *overconfidence* selalu mengira bahwa dia adalah investor yang baik daripada investor yang lainnya serta mengabaikan risiko.

Hubungan antara bias *overconfidence* terhadap keputusan investasi telah dibuktikan secara empiris oleh Candraningrat & Sakir (2019) kepada 40 investor muda yang tergabung dalam *club* investor yang mengungkapkan bahwa

*overconfidence* memengaruhi keputusan investasi. Beberapa investor cenderung mengalami bias *overconfidence* dalam pengambilan keputusan. Berdasarkan usia investor yang berkisar antara 18-25 tahun, hasil ini menunjukkan bahwa investor pemula cenderung terlalu percaya diri dengan kemampuan dan pengetahuan yang dimilikinya. Mereka yakin pilihan investasinya sesuai dengan yang diharapkan.

Pikulina et al (2017) mengungkapkan bahwa kepercayaan berlebihan yang kuat menghasilkan investasi yang berlebih, ketidakpercayaan menyebabkan kurangnya investasi sedangkan kepercayaan berlebihan yang moderat menghasilkan investasi yang akurat. Peneliti juga menemukan hubungan antara kepercayaan berlebihan dan investasi kuat pada tingkat penghindaran risiko individu, risiko proyek investasi dan perubahan dalam struktur insentif.

Didalam pasar keuangan, memungkinkan untuk menginvestasikan lebih banyak sumber daya untuk mengumpulkan informasi yang lebih baik mengenai tingkat *return*. Misalnya, investor meluangkan waktu untuk mengikuti berita yang relevan atau memeriksa tren *return on investment*. Hal ini memungkinkan investor untuk memilih kualitas informasi sebelum menanamkan modalnya.

Tanpa pengetahuan keuangan yang baik, sebagian besar investor kemungkinan hanya mengikuti tren yang menyebabkan volatilitas di pasar saham atau risiko yang pada akhirnya menyebabkan sebagian besar investor gagal bereaksi sesuai dengan krisis keuangan yang menyebabkan kerugian besar bagi investor dan perekonomian negara (Khan, 2016). Dari permasalahan yang telah dibahas diatas, maka penulis mengambil judul **“Bias Perilaku, Persepsi Risiko Dan Keputusan Investasi Masyarakat”**.



## B. Rumusan masalah

Berdasarkan latar belakang yang telah peneliti uraikan diatas, olehnya rumusan masalah dalam penelitian ini adalah sebagai berikut:

1. Apakah perilaku *herding* berpengaruh terhadap pengambilan keputusan investasi investor di kota Makassar?
2. Apakah perilaku *overconfidence* berpengaruh terhadap pengambilan keputusan investasi di kota Makassar?
3. Apakah perilaku *herding* berpengaruh terhadap persepsi risiko?
4. Apakah perilaku *overconfidence* berpengaruh terhadap persepsi risiko?
5. Apakah persepsi risiko berpengaruh terhadap pengambilan keputusan investasi investor di kota Makassar?
6. Apakah persepsi risiko mampu memediasi hubungan antara perilaku *herding* terhadap keputusan investasi?
7. Apakah persepsi risiko mampu memediasi hubungan antara bias *overconfidence* terhadap keputusan investasi?

## C. Hipotesis

Berdasarkan rumusan masalah yang diuraikan diatas, olehnya pengembangan hipotesis dalam penelitian ini adalah sebagai berikut:

### 1. Pengaruh antara perilaku *herding* terhadap keputusan investasi

Penelitian yang dilakukan oleh Rahayu et al (2021) dengan judul *Herding Behavior Model In Investment Decision On Emerging Markets : Experimental In Indonesia*, yang bertujuan untuk menguji pengaruh model perilaku *herding* dalam

keputusan investasi di pasar berkembang. Hasil dari penelitian menunjukkan bahwa sebagian besar investor Indonesia cenderung memilih perilaku *herding* dalam pengambilan keputusan investasi. Didapati bahwa investor memiliki kecenderungan untuk mengikuti keputusan investor lain. Perilaku *herding* ini dipilih karena investor kurang memiliki keterampilan dalam analisis investasi dan minimnya informasi. Disisi lain, pelaku pasar membutuhkan pengambilan keputusan yang cepat untuk menghindari kehilangan kesempatan dalam mendapatkan keuntungan.

Dalam penelitian yang dilakukan oleh Chang & Lin (2015) yang berjudul “*The Effect Of National Culture And Behavioral Pitfalls On Investors Decision-Making: Herding Behavior In International Stock Markets*” penelitian ini bertujuan untuk mengetahui perilaku *herding* investor di pasar saham internasional, serta menguji pengaruh perangkap perilaku internal dan budaya nasional eksternal terhadap perilaku. Hasil dari penelitian menunjukkan bahwa diantara 50 pasar saham, hanya 18 yang menunjukkan perilaku *herding* yang signifikan. Tetapi, diantara pasar saham budaya konfusianisme dan pasar dengan kecanggihan investor rendah yang menunjukkan bahwa adanya perilaku *herding* yang signifikan. Peneliti juga menemukan bahwa faktor budaya nasional memengaruhi perilaku *herding* secara signifikan.

Dari penelitian Qasim et al (2019) untuk mengetahui pengaruh perilaku *herding* pada pengambilan keputusan investor Pakistan. Peneliti menemukan bahwa perilaku *herding* berpengaruh kuat terhadap keputusan investasi. Pasar Pakistan tidak berkembang dengan baik dan efisien, sehingga informasi tidak

tersedia secara merata untuk semua orang. Jadi untuk melindungi dari kerugian para investor pemula meniru strategi dari lembaga keuangan besar. Menurut Raddatz & Schmukler (2013) bahwa investor terpengaruh oleh *herding behavior* karena dua alasan, pertama untuk melindungi diri dari kerugian dan kedua untuk mendapatkan keuntungan yang maksimal.

Berdasarkan uraian tersebut, yang diajukan yaitu:

**H1 : Perilaku *herding* berpengaruh signifikan terhadap pengambilan keputusan investasi**

## **2. Pengaruh antara perilaku *herding* terhadap persepsi risiko**

Penelitian yang dilakukan oleh Pratiwi et al (2021) yang berjudul “*the effect overconfidence and herding on perception of investment performance in the capital market with investment decisions as mediation and financial literacy as moderators*” peneliti menemukan bahwa *herding* secara langsung memengaruhi persepsi risiko pada kinerja investasi. Perilaku *herding* tidak hanya mengikuti tren pasar atau investor lain dalam pengambilan keputusan investasi, akan tetapi dikombinasikan dengan tidak adanya pengetahuan, pengalaman dan informasi lain yang terkait dengan pengambilan keputusan investasi saham. Apabila investor hanya mengikuti keputusan investor lain, maka investor tidak dapat menentukan tingkat pengembalian dan toleransi kerugian yang akan diterima.

sejalan dengan penelitian yang dilakukan oleh Rahim (2016) kepada 253 pelabur di Kawasan kota Kinabalu menemukan bahwa perilaku *herding* menunjukkan hubungan positif dan signifikan dengan persepsi risiko.

## **H2 : Perilaku *herding* berpengaruh signifikan terhadap persepsi risiko investasi**

### **3. Pengaruh antara perilaku *overconfidence* terhadap keputusan investasi**

Penelitian Candraningrat & Sakir (2019), menunjukkan bahwa variabel *overconfidence* berpengaruh positif dan signifikan pada keputusan investasi. Hasil tersebut menunjukkan bahwa investor cenderung selalu mengandalkan kemampuan psikologisnya dalam pengambilan keputusan. Penelitian juga menemukan bahwa investor pemula cenderung terlalu percaya diri dengan kemampuan dan pengetahuan yang dimilikinya. Mereka yakin pilihan investasinya sesuai dengan yang diharapkan.

Didalam penelitian Combrink & Lew (2020) dengan judul *Potential Underdog Bias, Overconfidence And Risk Propensity In Investor Decision Making Behavior* yang bertujuan untuk mengetahui pengaruh bias underdog, kepercayaan berlebihan dan kecederungan dalam perilaku pengambilan keputusan investor. Hasil dari penelitian menunjukkan bahwa *overconfidence* berbeda-beda dalam hal tahun pengalaman responden. Peneliti menemukan bahwa investor yang memiliki pengalaman investasi kurang dari lima tahun menunjukkan *overconfidence* yang jauh lebih sedikit dibandingkan investor yang memiliki pengalaman investasi lebih dari 26 tahun. Artinya, mereka yang memiliki pengalaman paling sedikit menilai kinerja diri mereka lebih rendah. Menurut peneliti meskipun ada

perbedaan besar dari pola progresif untuk kelompok usia tetap saja bahwa terlalu percaya diri muncul di semua kelompok.

Tujuan dari penelitian Qasim et al (2019) untuk mengetahui pengaruh bias *overconfidence* pada pengambilan keputusan investor Pakistan. Studi ini dilakukan kepada 150 responden yang aktif di pasar saham. Hubungan antara pengambilan keputusan investor dan bias *overconfidence* yang diuji secara empiris menggunakan metode *Ordinary Least Square (OLS)*. Peneliti menemukan bahwa keputusan investor Pakistan dipengaruhi secara signifikan oleh perilaku bias *overconfidence*. Setiap individu menjadi terlalu percaya diri ketika pendidikan dan pengalamannya meningkat.

Investor yang terlalu percaya diri meremehkan risiko penurunan mereka, menghasilkan portofolio yang kurang optimal, yang pada gilirannya memengaruhi kinerja investasi mereka secara negatif (Pompian, 2011). Knight et al (2001) menyatakan bahwa investor yang terkena *overconfidence* akan berfikir bahwa dirinya adalah investor yang baik daripada investor yang lainnya tanpa mengabaikan risiko.

**H3 : perilaku *overconfidence* berpengaruh signifikan terhadap pengambilan keputusan investasi**

#### **4. Pengaruh perilaku *overconfidence* terhadap persepsi risiko**

Dalam penelitian yang dilakukan oleh Pratiwi et al (2021) menemukan bahwa *overconfidence* secara tidak langsung berpengaruh positif terhadap persepsi risiko investasi. Artinya, semakin tinggi kepercayaan yang dimiliki investor maka akan semakin berani dalam pengambilan keputusan investasi.

Penelitian yang dilakukan oleh Rengku (2012) yang berjudul “faktor internal dan pengaruhnya terhadap *risk perception* dan *expected return perception*” peneliti membuktikan bahwa *overconfidence* berpengaruh secara signifikan terhadap persepsi risiko. Peneliti mengatakan semakin tinggi *overconfidence* dalam diri investor maka semakin rendah persepsinya terhadap risiko.

Menurut Nofsinger (2017) mengatakan bahwa bias *overconfidence* memengaruhi investor dalam mempersepsikan risiko, dimana investor yang rasional berusaha untuk memaksimalkan keuntungan dan memperkecil risiko yang diambil.

**H4: Perilaku *overconfidence* berpengaruh secara signifikan terhadap persepsi risiko**

#### **5. Pengaruh persepsi risiko terhadap keputusan investasi**

Penelitian yang dilakukan oleh Nur Aini & Lutfi (2019) yang berjudul *The Influence of Risk Perception, Risk Tolerance, Overconfidence, and Loss Aversion Towards Investment Decision Making*. Hasil penelitian menunjukkan bahwa variabel persepsi risiko yang bernilai negatif dengan tingkat signifikan lebih kecil 0,01. Artinya, persepsi risiko memiliki pengaruh yang signifikan terhadap pengambilan keputusan investasi, hal ini berimplikasi bahwa semakin tinggi tingkat persepsi risiko maka proporsi investasi pada aset berisiko tinggi akan semakin rendah. Jika seorang memiliki persepsi dan menganggap bahwa risiko suatu aset investasi berbahaya atau berisiko tinggi, maka orang tersebut cenderung menghindari pengalokasian dana ke aset tersebut dan lebih memilih berinvestasi

pada aset berisiko rendah, seperti tabungan dan deposito. Sebaliknya jika seseorang memiliki persepsi dan beranggapan bahwa risiko suatu aset sebenarnya berisiko tinggi memiliki risiko yang lebih rendah maka orang tersebut akan lebih memilih mengalokasikan dana ke aset yang berisiko lebih tinggi, seperti investasi pada properti dan emas.

Didalam penelitian yang dilakukan oleh Ayu Wulandari & Iramani (2014) yang berjudul *Experience Regret, Risk Tolerance, Overconfidence and Risk Perception Study On Economic Lecturer Investment Decision Making*. Peneliti menemukan bahwa *risk perception* berpengaruh signifikan terhadap pengambilan keputusan investasi. Ini membuktikan bahwa dalam mengambil keputusan seseorang belum tentu sesuai dengan apa yang dipersepsikannya. Peneliti juga menemukan bahwa responden yang memiliki *risk perception* adalah mereka yang memiliki pengalaman investasi dengan jangka waktu lebih dari 3 tahun.

Tujuan dari penelitian yang dilakukan oleh Sukamulja et al (2019) untuk mempelajari dan mendeskripsikan beberapa bias dalam pengambilan keputusan investasi melalui tinjauan artikel penelitian di bidang perilaku keuangan. Penelitian ini mencakup pola keuangan generasi Y yang akan menjadi variabel independen yaitu bias *regret aversion*, *mental accounting*, *overconfidence*, dan *risk perception* kepada generasi Y tentang bagaimana mereka mengambil keputusan investasi. Hasil penelitian menunjukkan bahwa persepsi risiko mempunyai tingkat signifikan sebesar 0,0041, artinya persepsi risiko berpengaruh signifikan terhadap pengambilan keputusan investasi. Semakin tinggi persepsi risiko maka semakin rendah niat berinvestasi seorang investor. Peneliti juga

menemukan bahwa jika investor memiliki persepsi risiko yang tinggi terhadap suatu kegiatan cenderung memiliki sikap kehati-hatian.

#### **H5: Persepsi risiko berpengaruh signifikan terhadap pengambilan keputusan investasi**

##### **6. Pengaruh persepsi risiko dalam memediasi perilaku *herding* terhadap keputusan investasi**

Penelitian yang dilakukan oleh Qasim et al (2019) yang berjudul “*Impact of Herding Behavior and Overconfidence Bias on Investor’s Decision Making in Pakistan*”. Peneliti menemukan bahwa perilaku *herding* menunjukkan bahwa perilaku *herding* berdampak terhadap keputusan investasi. Karena pasar saham Pakistan yang tidak berkembang dengan efisien yang menyebabkan informasi tidak tersedia untuk semua investor. Hal ini menyebabkan seorang dipengaruhi oleh perilaku *herding* untuk melindungi diri dari kerugian. Dengan kata lain investor mempersepsikan risiko dengan memilih bergantung pada informasi yang diikuti oleh banyak orang dan bukan berdasarkan penilaiannya sendiri karena investor ini mempersepsikan risiko bahwa pilihan atau keputusan investasi yang diambil mayoritas tidak mungkin salah.

Dalam penelitian yang dilakukan oleh Rahayu et al (2019) investor yang berperilaku *herding* cenderung lebih mempersepsikan risiko. Menurutnya, *herding* dilakukan dengan tujuan untuk menghindari risiko dalam mengambil keputusan. Hal ini terjadi, karena sulitnya menilai jenis instrumen investasi terutama saham, dengan berperilaku *herding* seorang investor akan mengikuti



keputusan yang berkembang diantara sejumlah analis atau investor yang berpengalaman.

**H6: Persepsi risiko secara positif dan signifikan mampu memediasi hubungan antara perilaku *herding* terhadap keputusan investasi**

### **7. Pengaruh persepsi risiko dalam memediasi bias *overconfidence* terhadap keputusan investasi**

Terlalu percaya diri merupakan konsep yang diambil perilaku keuangan. Studi-studi dengan jelas menunjukkan bahwa terlalu percaya diri dapat menyebabkan perdagangan yang berlebihan di pasar keuangan (Odean, 1999). Dalam penelitian yang dilakukan oleh Glaser et al (2015) menemukan bahwa orang memiliki kecenderungan untuk meremehkan volatilitas pengembalian saham di masa depan. Seseorang Sebagian besar terlalu percaya diri baik mereka yang investor umum maupun yang sudah professional.

Orang yang memiliki bias *overconfidence* diatas rata-rata dan individu yang memiliki persepsi positif yang tidak realistis tentang diri mereka sendiri (Cooper & Dunkelberg, 2017). Persepsi risiko dan terlalu percaya diri sangat berdampak pada perilaku pengambilan risiko (Broihanne et al, 2014). Para pengambil keputusan yang terlalu percaya diri, menggunakan asumsi mereka sebagai fakta. Mereka mungkin tidak melihat ketidakpastian yang terkait dengan kesimpulan yang berasal dari asumsinya. Oleh karenanya, investor secara tidak akurat menyimpulkan bahwa Tindakan tertentu tidak berisiko.

Dalam penelitian Michailova dan Schmidt (2016) menemukan bahwa investor yang terlalu percaya diri kurang menghindari risiko dan lebih memilih untuk berinvestasi pada aset yang berisiko. Lebih lanjut, peneliti menemukan bahwa Sebagian besar investor terlalu percaya diri atas perkiraan harga dan mereka lebih optimis tentang keuntungan masa depan mereka daripada investor dengan *overconfidence* rendah.

**H7: Persepsi risiko secara positif dan signifikan mampu memediasi hubungan antara bias *overconfidence* terhadap keputusan investasi**

#### **D. Definisi Operasional Variabel**

Variabel dalam penelitian menunjukkan adanya hubungan atau keterkaitan antara variabel satu dengan variabel lainnya.

##### 1. Variabel Independen (X)

Variabel independen adalah variabel yang memengaruhi variabel independen. Adapun variabel independen dalam penelitian ini adalah *herding* (X1) dan *overconfidence* (X2).

##### a. *Herding*

Investor yang tidak rasional biasanya menggunakan perilaku *herding* dalam mengambil keputusan. Investor yang memiliki perilaku *herding* atau ikut-ikutan ini adalah mereka yang mengikuti keputusan investor lain.

Perilaku *herding* ini dapat terjadi karena kurangnya pengetahuan atau informasi investasi. Kebutuhan akan pengambilan keputusan.

##### b. *Overconfidence*

Bias *Overconfidence* Dalam hal ini adalah sifat psikologis investor yang cenderung bersikap terlalu percaya diri atas keputusan yang telah mereka pilih tanpa memikirkan risiko yang akan mereka hadapi. Investor cenderung merasa terlalu percaya diri atas informasi atau pengetahuan yang mereka dapat tanpa memikirkan dampaknya.

## 2. Variabel intervening

Variabel intervening merupakan variabel yang dapat memengaruhi hubungan antara variabel independen dan variabel dependen menjadi hubungan yang tidak langsung dan tidak dapat diukur. Adapun variabel intervening dalam penelitian ini adalah persepsi risiko. Ini dipilih karena risiko merupakan salah satu pertimbangan utama bagi investor dalam memilih investasi yang dapat memengaruhi keputusan investor mengenai jenis dan jumlah investasi. Ketika mengetahui tentang adanya risiko terhadap suatu investasi tentunya yang dilakukan investor adalah mempersepsikan tingkat risikonya. Apabila persepsi risiko tinggi maka investor akan memilih jenis investasi yang rendah, sedangkan investor dengan persepsi risiko yang rendah maka akan memilih investasi yang berisiko seperti saham.

## 3. Variabel Dependen

Variabel dependen dalam penelitian ini adalah pengambilan keputusan investasi (Y) merupakan keputusan investasi yang menyinggung mengenai di mana dana akan diinvestasikan oleh investor dengan harapan untuk mendapatkan keuntungan di masa depan.

**Tabel 1. 1**  
**Indikator Variabel**

Variabel	Indikator	Skala
<i>Herding</i>	<ol style="list-style-type: none"> <li>1. Keputusan jual beli berdasarkan investor lain.</li> <li>2. Menganggap bahwa keputusan yang diambil oleh orang lain dapat menjamin lebih banyak keuntungan dibandingkan dengan analisis mereka sendiri.</li> <li>3. Akan Bereaksi cepat terhadap keputusan yang diambil dan terpengaruh oleh tindakan orang lain</li> <li>4. Pengambilan keputusan berdasarkan suara mayoritas.</li> <li>5. Lebih suka membeli instrumen investasi jika instrumen investasi tersebut diminati diawal perdagangan.</li> </ol> <p>(Lin, 2011; Saxena et al., 2016; Subash, 2012)</p>	Likert 1-5
<i>Overconfidence</i>	<ol style="list-style-type: none"> <li>1. Mampu mengotrol hasil investasi</li> <li>2. Penilaian ketepatan pemilihan investasi.</li> <li>3. Tingkat keyakinan terhadap kemampuan dan pengetahuan yang dimiliki.</li> <li>4. Risiko yang ditimbulkan tidak terlalu berarti.</li> <li>5. Sangat yakin akan mendapatkan keuntungan yang sangat besar.</li> <li>6. Yakin dengan pilihan investasi yang dilakukan</li> </ol> <p>Jannah &amp; Ady (2017)</p>	Likert 1-5
Persepsi risiko	<ol style="list-style-type: none"> <li>1. Persepsi risiko menjadi pertimbangan utama sebelum memulai investasi.</li> <li>2. Penggunaan pendapatan untuk investasi yang berisiko.</li> <li>3. Investasi tanpa pertimbangan.</li> <li>4. Ingin mendapatkan lebih banyak uang daripada tingkat pendapatan sendiri saat ini dalam jangka Panjang.</li> <li>5. Kepuasan dan keputusan investasi.</li> <li>6. Pertimbangan risiko dalam hal seberapa besar tingkat risiko investasi.</li> <li>7. Mengetahui arti dari <i>high risk high return</i>.</li> </ol> <p>(Ayu Wulandari &amp; Iramani, 2014; Nasution, 2017)</p>	Likert 1-5
Keputusan investasi	<ol style="list-style-type: none"> <li>1. Uang adalah tujuan yang paling penting dalam hidup.</li> <li>2. Ketidakpastian pasar menjadi alasan tidak menginvestasikan dana.</li> <li>3. Investasi berdasarkan intuisi/perasaan</li> <li>4. Merasa lebih puas jika menghemat uang</li> </ol>	Likert 1-5

	<p>daripada menginvestaskannya.</p> <p>5. Menginvestasikan uang dalam jumlah yang banyak pada saham.</p> <p>6. Menginvestasikan uang dalam jumlah yang banyak pada selain saham.</p> <p>(Wulandari &amp; Iramani, 2014; Ullah, 2015)</p>	
--	--	--

### E. Kajian Pustaka

Berikut ini dipaparkan beberapa penelitian terdahulu yang berkaitan dengan penelitian saat ini sebagai berikut :

**Tabel 1. 2**  
**Penelitian Terdahulu**

No	Nama	Judul	Variabel	Teknik	Hasil
1.	Budiman (2021)	<i>Pengaruh Overconfidence Bias, Herding Bias, Representativeness Bias, Loss Aversion Bias dan Risk Perception Terhadap Investment Decision di Kota Batam</i>	Independen : 1. <i>Overconfidence Bias</i> 2. <i>Herding Bias</i> 3. <i>Representativeness Bias</i> 4. <i>Loss Aversion Bias</i> 5. <i>Risk Perception</i> Dependen : <i>Investment Decision</i>	<i>Partial Least Squares</i>	1. <i>Overconfidence Bias</i> berpengaruh positif dan signifikan terhadap keputusan investas. 2. <i>Herding Bias</i> berpengaruh positif dan signifikan terhadap keputusan investasi. 3. <i>Representativeness Bias</i> berpengaruh positif dan signifikan terhadap keputusan investasi. 4. <i>Loss Aversion Bias</i> tidak berpengaruh terhadap keputusan investasi. 5. <i>Risk Perception</i> tidak berpengaruh terhadap keputusan investasi.
2.	Rahayuet al (2021)	<i>Herding Behavior Model In Investment Decision On Emerging</i>	Idependen: <i>Herding Behavior</i> Dependen : <i>Investment Decision</i>	<i>Two-Way Analysis of Variance</i>	<i>Herding behavior</i> berpengaruh positif dan signifikan terhadap keputusan ivestasi.

		<i>Markets : Experimental In Indonesian</i>		(ANOVA)	
3.	(Pratiwi et al., 2021)	<i>“the effect of overconfidence and herding on perception of investment performance in the capital market with investment decisions as mediation and financial literacy as moderators”</i>	Independen: 1. <i>Overconfidence</i> 2. <i>Herding</i> 3. <i>Financial Literacy</i> 4. <i>Investment Decisions</i> Dependen: <i>Perceptions of Investment Performance</i>	<i>Structural Equation Modeling</i>	1. <i>overconfidence</i> berpengaruh positif terhadap keputusan investasi. 2. <i>herding</i> tidak berpengaruh terhadap keputusan investasi. 3. literasi keuangan tidak memoderasi pengaruh <i>overconfidence</i> . 4. Literasi keuangan memoderasi pengaruh negatif <i>herding</i> terhadap keputusan investasi. 5. <i>herding</i> tidak secara langsung memengaruhi persepsi risiko pada kinerja investasi. 6. <i>Overconfidence</i> berpengaruh terhadap persepsi risiko.
4.	Adielyani & Mawardi (2020)	<i>The Influence of Overconfidence, Herding Behavior, And Risk Tolerance On Stock Investment Decisions: The Empirical Study Of Millennial Investors In Semarang City</i>	Independen : 1. <i>Overconfidence</i> 2. <i>Herding Behavior</i> 3. <i>Risk Tolerance</i> Dependen : <i>Investment Decisions</i>	<i>Multiple linear regression</i>	1. <i>Overconfidence</i> berpengaruh positif dan signifikan terhadap keputusan investasi. 2. <i>Herding behavior</i> berpengaruh positif dan signifikan terhadap keputusan investasi. 3. <i>Risk tolerance</i> berpengaruh positif dan signifikan terhadap keputusan

					investasi.
5.	Nur Aini & Lutfi (2019)	<i>The Influence of Risk Perception, Risk Tolerance, Overconfidence, and Loss Aversion Towards Investment Decision Making</i>	Independen : 1. <i>Risk Perception</i> 2. <i>Risk Tolerance</i> 3. <i>Overconfidence</i> 4. <i>Loss Aversion</i> Dependen : <i>Investment Decision Making</i>	<i>Structural Equation Model (SEM)</i>	1. <i>Risk Perception</i> berpengaruh signifikan terhadap pengambilan keputusan investasi. 2. <i>Risk Tolerance</i> berpengaruh signifikan dan positif terhadap pengambilan keputusan investasi. 3. <i>Overconfidence</i> berpengaruh signifikan dan positif terhadap pengambilan keputusan investasi. 4. <i>Loss Aversion</i> berpengaruh negatif dan tidak signifikan terhadap pengambilan keputusan investasi.
6.	Tran Thi Kim Quy (2019)	<i>The Effect Of Demographic Characteristics on Risk Perception and Investment Decision an Empirical Study in Vietnam</i>	Independen : 1. <i>Demographic Characteristics</i> Dependen : 1. <i>Risk Perception</i> 2. <i>Investment Decision</i>	<i>MANOVA test, Multiple regressions &amp; two way ANOVA</i>	1. Hasil penelitian menunjukkan bahwa terdapat hubungan antara persepsi risiko dengan keputusan investasi. 2. Pendapatan dan pengalaman investasi berpengaruh signifikan terhadap keputusan investasi. 3. Faktor demografis berpengaruh signifikan terhadap persepsi risiko.
7.	Anastasia (2019)	<i>Heuristic and herding bias on property investment decision</i>	Independen : 1. <i>Heuristic</i> 2. <i>herding bias</i> dependen : <i>property investment</i>	<i>Partial Least Square (PLS)</i>	1. <i>Heuristic</i> berpengaruh signifikan terhadap keputusan investasi. 2. <i>herding bias</i> tidak berpengaruh

			<i>decision</i>		signifikan terhadap keputusan investasi.
8.	(Nguyen et al., 2019)	<i>The Joint Influence Of Financial Risk Perception and Risk Tolerance On Individual Investment Decision Making</i>	Independen : 1. <i>Financial Risk Perception</i> 2. <i>Risk Tolerance</i> Dependen : <i>Investment Decision Making</i>	<i>Exploratory Factor Analysis (EFA) and Confirmatory Factor Analysis</i>	1. <i>Risk Perception</i> memiliki hubungan negative dengan keputusan alokasi aset berisiko. 2. <i>Risk Tolerance</i> memiliki hubungan langsung dan tidak langsung dengan keputusan alokasi aset berisiko.
9.	Mallik et al (2017)	<i>Impact Of Overconfidence And Loss Aversion Biases On Investor Decision Making Behavior: Mediating Role Of Risk Perception</i>	Independen: 1. <i>Overconfidence</i> 2. <i>Loss Aversion Biases</i> 3. <i>Risk Perception</i> Dependen: <i>Investor Decision Making</i>	<i>Linear Regression &amp; correlation analysis</i>	1. <i>Overconfidence</i> berpengaruh terhadap keputusan investasi. 2. <i>Loss Aversion</i> bias berpengaruh terhadap keputusan investasi. 3. <i>Risk Perception</i> tidak memediasi bias <i>overconfidence</i> dan keputusan investasi. 4. <i>Risk Perception</i> tidak memediasi hubungan antara <i>loss aversion</i> bias dan keputusan investasi.
10.	Ayu Wulandari & Iramani (2014)	<i>Experience Regret, Risk Tolerance, Overconfidence And Risk Perception Study On Economic Lecturer Investment Decision Making</i>	Independen : 1. <i>Experience Regret</i> 2. <i>Risk Tolerance</i> 3. <i>Overconfidence</i> 4. <i>Risk Perception</i> Dependen : <i>Investment Decision Making</i>	<i>Descriptive analysis and multiple regression analysis</i>	1. <i>Experienced regret</i> secara parsial berpengaruh tidak signifikan terhadap pengambilan keputusan investasi. 2. <i>Risk Tolerance</i> berpengaruh signifikan terhadap pengambilan keputusan investasi. 3. <i>Overconfidence</i> secara parsial berpengaruh tidak signifikan terhadap pengambilan



					keputusan investasi. 4. <i>Risk Perception</i> berpengaruh signifikan terhadap pengambilan keputusan investasi.
--	--	--	--	--	--

## F. Tujuan dan Kegunaan Penelitian

### 1. Tujuan Penelitian

Berdasarkan pokok masalah diatas, maka tujuan dari penelitian ini adalah sebagai berikut:

- a. Untuk mengetahui perilaku *herding* berpengaruh terhadap pengambilan keputusan investasi investor di kota Makassar.
- b. Untuk mengetahui perilaku *overconfidence* berpengaruh terhadap pengambilan keputusan investasi di kota Makassar.
- c. Untuk mengetahui perilaku *herding* berpengaruh terhadap persepsi risiko.
- d. Untuk mengetahui perilaku *overconfidence* berpengaruh terhadap persepsi risiko.
- e. Untuk mengetahui persepsi risiko berpengaruh terhadap pengambilan keputusan investasi investor di kota Makassar.
- f. Untuk mengetahui persepsi risiko mampu memediasi hubungan antara perilaku *herding* terhadap keputusan investasi.
- g. Untuk mengetahui persepsi risiko mampu memediasi hubungan antara bias *overconfidence* terhadap keputusan investasi.

## 2. Kegunaan penelitian

### a. Kegunaan praktis

Penelitian ini dapat digunakan sebagai contoh dalam mempelajari faktor-faktor apa saja yang mempengaruhi investor dalam mengambil keputusan untuk investasi. Hasil penelitian ini diharapkan dapat berguna bagi para pelaku dan pihak-pihak terkait dalam pasar modal untuk menganalisis situasi pasar yang sedang berlangsung dan mengenali fenomena perubahan agresifitas investor yang dipengaruhi oleh efek *herding behavior*, *overconfidence* dan *risk perception* yang terjadi pada investor saat ini dalam pengambilan keputusan.

### b. Kegunaan bagi penulis

Hasil penelitian ini akan menambah pengetahuan dan pemahaman atas pentingnya edukasi mengenai investasi dan keprilakuan. Selain itu, hasil penelitian ini memberikan wawasan mengenai pengambilan keputusan dalam sebuah investasi dari seberapa besar pengaruh motivasi investasi dan pengetahuan investasi terhadap minat investasi.

### c. Manfaat akademis

Penelitian ini bisa digunakan sebagai acuan atau sebagai pembantu untuk meneliti mengenai topik bias-bias perilaku dalam pengambilan keputusan. Hasil penelitian ini diharapkan dapat memberikan kontribusi bagi pengembangan literatur manajemen keuangan, bahan referensi

bagi penelitian selanjutnya, serta menambah wawasan bagi pembacanya.

d. Untuk investor

Untuk membantu investor mengetahui istilah bias dalam perilaku keuangan, sehingga dapat menggunakan sumber informasi dengan lebih baik dalam pengambilan keputusan.



## BAB II

### TINJAUAN TEORITIS

#### A. *Teori Keputusan (Decision Theory)*

Teori keputusan adalah sebuah proses pengambilan keputusan dengan melibatkan berbagai pertimbangan dan pertentangan yang terjadi sehingga terlihat dilematis dalam diri individu untuk mengambil keputusan. *Decision theory* adalah bidang studi tentang penilaian dan mengarah ke pilihan yang disengaja dan biasanya rasional (French, 2001). *Decision Theory* berbicara mengenai pengambilan keputusan yang paling menguntungkan dari lingkungan yang tidak pasti. Teori keputusan menyatukan psikologi, filsafat, statistik dan matematika untuk menganalisis proses pengambilan keputusan. Deskriptif, preskriptif, dan normatif adalah tiga bidang utama teori keputusan dan masing-masing mempelajari jenis pengambilan keputusan yang berbeda (Eggleston, 2017). Teori normatif dan teori keputusan deskriptif merupakan metode teori keputusan yang paling terkenal. Teori keputusan normatif berdasarkan alasan yang rasional atau alasan yang masuk akal atau biasa dikenal dengan istilah teori logika. Sedangkan teori keputusan deskriptif berdasarkan empirik yaitu dari hasil pengamatan dan percobaan yang biasanya dikuatkan dengan statistik (Sumarwan, 2008).

Proses pengambilan keputusan memerlukan pemahaman teori keputusan. Teori keputusan diawali dengan suatu pemahaman tentang bagaimana individu membuat keputusan yang rasional dibawah kondisi ketidakpastian. Teori keputusan dianggap paling penting karena dapat membantu memberikan

pemahaman mengapa informasi dapat mempengaruhi tindakan yang diambil oleh pelaku pembuat keputusan (Yenni, 2016). Dalam teori keputusan menurut Raiffa, H. (1968) terkait dengan keputusan dalam bukunya yang berjudul "*Decision analysis: introductory lectures on choices under uncertainty*. Addison-Wesley" memperkenalkan tiga pendekatan analisis keputusan yang memberikan pandangan lebih akurat dari proses pikir orang rasional.

1. Analisis Normatif

Ini berkaitan dengan solusi rasional untuk masalah yang dihadapi dengan mendeskripsikan keinginan yang harus diupayakan melalui keputusan rasional.

2. Analisis deskriptif

Ini berkaitan dengan cara yang sebenarnya dalam membuat keputusan.

3. Analisis preskriptif

Ini berkaitan dengan saran dan alat praktis yang bisa membantu seseorang mencapai hasil yang lebih mendekati hasil analisis normatif.

Menurut Kengatharan (2014) pengambilan keputusan dapat diartikan sebagai proses pemilihan alternatif tertentu dari sejumlah alternatif. Ini adalah kegiatan setelah evaluasi yang tepat dari semua alternatif. Oleh karena itu, pengambil keputusan perlu selalu up-to-date dengan memperoleh informasi atau pengetahuan dari berbagai bidang sehingga mereka dapat menyelesaikan tugas-tugas yang harus mereka kerjakan. Seseorang dalam membuat keputusan seringkali mendapati sedikit kesulitan. Hal ini terjadi karena kebanyakan

keputusan yang diambil tidak menentukan hasil yang cukup signifikan dan tidak mendapatkan banyak perhatian.

Ketika membuat keputusan harus memilih satu diantara sejumlah tindakan yang mungkin dan memiliki konsekuensi yang signifikan. Menurut Pompien & Ising (2006) saat mengambil keputusan yang tidak pasti, terdapat beberapa pedoman yang harus diikuti oleh pembuat keputusan:

1. Membuat daftar dari semua opsi yang tersedia untuk memperoleh informasi baik melalui eksperimen maupun tindakan.
2. Membuat daftar fenomena yang mungkin terjadi.
3. Menyusun informasi dan pilihan mengenai asumsi yang terkait.
4. Urutkan kemungkinan konsekuensi yang akan dihadapi dalam berbagai tindakan.
5. Menentukan kemungkinan terjadinya peristiwa yang tidak pasti.

Dalam pengambilan keputusan investasi, manusia kadangkala dihadapkan pada risiko investasi, yaitu ketidakpastian yang muncul dalam sebuah kegiatan investasi. Risiko dapat didefinisikan sebagai ketiaktelitian. Semakin besar ketidakpastian dalam suatu permasalahan yang harus diambil keputusan, makin kompleks proses pengambilan keputusan yang harus ditetapkan. Pada dasarnya ada tiga sikap dasar dalam menghadapi risiko yaitu berani mengambil risiko, yang kedua menghindari risiko dan yang ketiga cenderung memilih hasil yang memiliki ketidakpastian rendah dibanding hasil tertentu yang memiliki ketidakpastian yang tinggi atau lebih besar (Sinaga, 2021). Mereka yang menghindari risiko cenderung untuk berani mengambil keputusan sehingga akan

menggantung permasalahan atau keputusan yang diambil menjadi tidak jelas dan meragukan.

Perilaku seseorang ketika menghadapi permasalahan tentunya berbeda-beda begitupun dengan pengambilan keputusan. Dalam perspektif islam, investasi bagaimanapun bentuknya ketika menghadapi kerugian maupun keuntungan, hendaknya menjadi tanggungjawab dan hak kedua pihak dengan akad yang sudah diucapkan (Kurniawati, 2018). Allah swt berfirman dalam QS. Al-Ankabut/29 : 2-3:

أَحْسِبَ النَّاسُ أَنْ يُتْرَكُوا أَنْ يَقُولُوا إِيْمَانًا وَهُمْ لَا يُفْتَنُونَ ۚ وَلَقَدْ فَتَنَّا الَّذِينَ مِنْ  
قَبْلِهِمْ ۗ فَلْيَعْلَمَنَّ اللَّهُ الَّذِينَ صَدَقُوا وَلْيَعْلَمَنَّ الْكٰذِبِينَ

Terjemahnya:

“apakah manusia itu mengira bahwa mereka dibiarkan (saja) mengatakan: ;kami telah beriman;, sedangkan mereka tidak diuji lagi? Dan sesungguhnya kami telah menguji orang-orang yang sebelum mereka, maka sesungguhnya Allah mengetahui orang-orang yang benar dan sesungguhnya Dia mengetahui orang-orang yang dusta.” (Kementrian Agama RI)

Tafsir Al-Madinah Al-Munawwarah menyatakan “ ujian ini diberikan Allah swt. karena Allah-lah pencipta sebab-sebabnya dan hanya Allah-lah yang bisa menghilangkannya. Dan siapapun yang menerima ujian tersebut dan tetap mengikuti petunjuk maka jelas keteguhan imannya. Sedangkan, barangsiapa yang imannya terguncang karena takut terhadap ujian itu maka imannya telah goya.” (al-Riyad, 2015).

Ayat diatas menjelaskan bahwa tiap-tiap masalah bersumber dari Allah swt, dan solusi pemecahan masalahnya pun harusnya melibatkan Allah swt. Sebagai manusia yang beriman, kita harus tetap meyakini bahwa Allah- lah sebaik-baiknya pemberi keputusan. Akan tetapi ketika menghadapi situasi ketidakpastian, masih banyak orang yang secara sistematis tidak mendeskripsikan masalah, tidak mencatat semua data yang diperlukan dan tidak menggabungkan informasi untuk mengambil keputusan. Kebanyakan orang lebih memilih jalan penalaran karena menurutnya ini lebih subjektif dalam menentukan arah tindakan dengan penilaian dan peferensi dasar mereka.

Keuangan modern dan ekonomi nonklasik didasarkan pada rasionalitas individu dalam membuat keputusan keuangan dan efesiensi pasar keuangan. Hai ini berarti bahwa individu berperilaku sebagai pemaksimal utilitas ketika mengambil keputusan (Guevara et al., 2020) Keputusan-keputusan yang diambil setiap individu dapat dipengaruhi oleh berbagai macam hal, baik dari latar belakang maupun pengalaman. Agar setiap individu lebih memahami dan lebih tepat dalam mengambil keputusan, maka mereka harus lebih banyak mempelajari tentang pengambilan keputusan serta bertukar pengalaman dengan orang lain (Andriani et al., 2019).

Model ekonomi standar memprediksi bahwa pembuat keputusan membuat pilihannya untuk memaksimalkan utilitas atau kebahagiaannya. Terdapat banyak literatur psikologi yang memunjukkan bahwa emosi yang positif memiliki pengaruh yang signifikan terhadap pengambilan keputusan, perilaku dan pemecahan masalah (Hermalin, 2000).



## **B. Behavioral finance theory**

*Behavioral finance* merupakan pengembangan ilmu yang menggabungkan ilmu psikologi dan keuangan. *Behavioral finance* mempelajari hubungan penyimpangan emosional dan psikologi, sehingga mempengaruhi perilaku individu (Anastasia, 2019). Teori perilaku keuangan yang didasarkan oleh psikologi berusaha untuk mengetahui bagaimana emosi dan kesalahan kognitif memengaruhi perilaku setiap investor (Ghalandari & Ghahremanpour, 2013). Psikologi adalah dasar dari keinginan, tujuan dan motivasi manusia dan merupakan dasar dari kesalahan yang bersumber dari manusia (Shefrin & Greed, 2000). Psikologi kognitif adalah studi ilmiah mengenai kognisi, atau proses mental yang diyakini mendorong perilaku manusia. Psikologi kognitif membahas mengenai berbagai topik, termasuk ingatan, perhatian, persepsi, representasi pengetahuan, penalaran, kreativitas dan pemecahan masalah (Pompian, 2006).

Perkembangan perilaku keuangan berawal dari karya Tversky (1979), di mana pengambilan keputusan yang dianalisis melalui serangkaian eksperimen yang dilihat dari sisi kelemahan asumsi rasionalitas, ditemukan bahwa keputusan dipengaruhi oleh bias dan psikologis (Guevara et al., 2020). Oleh karenanya, Kahneman & Tversky (1979) merumuskan teori prospek sebagai model alternatif untuk memberikan penjelasan yang lebih baik dalam perilaku keuangan. Dalam pasar saham, dipengaruhi oleh perolehan informasi, preferensi risiko dan faktor-faktor lain sehingga keputusan dan perilaku investor menjadi tidak rasional. Sehingga muncullah *prospect theory* dalam ilmu perilaku ekonomi. Teori prospek menjelaskan mengenai emosi investor dan pengambilan keputusan irasional,

kemudian menganalisis perilaku keputusan investasi terhadap investor (Wan, 2018).

Kahneman menemukan bahwa keputusan seseorang lebih mengarah ke *heuristic* yang secara sistematis menyimpang dari prinsip-prinsip dasar probabilitas. Pada dasarnya, teori prospek memperlihatkan bagaimana seseorang mengevaluasi keuntungan dan kerugian. teori ini menyebutkan dua proses pemikiran spesifik yakni editing dan evaluasi (Kahneman & Tversky, 1979). Hal ini menunjukkan bahwa proses keputusan seseorang ikut pada beberapa bias psikologis yang menyebabkan keputusan investasi yang dibuat investor menjadi tidak rasional seperti *herding* dan *overonfidence*.

Perilaku investor yang irasional lebih banyak dipengaruhi oleh faktor psikologis yang tidak mengandalkan pemikiran rasional (Luong & Ha, 2011). Bakar & Yi, (2016) juga berpendapat bahwa faktor psikologis bergantung pada jenis kelamin individu. Shefrin & Statman (1985) menilai bahwa salah satu gejala psikologis yang sering dialami oleh investor di pasar modal adalah ketakutan akan adanya penyesalan yang menyebabkan investor bertindak tidak rasional. Karena diketahui bahwa seseorang akan merasa kecewa, marah dan sedih jika mereka membuat kesalahan sehingga mereka sangat berhati-hati agar penyesalan tersebut dapat dihindari (Suryawijaya, 2003).

Bidang perilaku keuangan muncul untuk melihat masalah psikologis dan sosiologis yang berimbas pada proses pengambilan keputusan (Statman, 2008). Perilaku keuangan timbul karena pasar yang tidak efisien. Hal ini dapat

menimbulkan anomali pasar. Perilaku keuangan lebih mengarah terhadap perilaku investor yang tidak rasional terhadap keputusannya. Investor yang berada di pasar yang tidak efisien, dapat mengambil abnormal return (Addinpujoartanto & Darmawan, 2020).

Teori-teori investasi umumnya berawal dari berbagai asumsi. Salah satunya ialah manusia selalu berfikir secara rasional dalam setiap pengambilan keputusan. Manusia dipandang selalu memperhatikan semua informasi yang ada, mampu untuk mempelajarinya dengan baik serta mampu untuk mencari jawaban berdasarkan hasil analisis rasional atas informasi tersebut (Suryawijaya, 2003). Menurut peneliti hipotesis perilaku investor yang rasional pada dasarnya bersumber pada literatur ekonomi klasik dan nonklasik, manusia dianggap mampu membuat keputusan berdasarkan pertimbangan yang logis dan transparan.

Manusia yang berperilaku rasional berusaha untuk memaksimalkan kesejahteraan ekonominya yaitu dengan memilih strategi yang bergantung pada tujuan pengoptimalan utilitas. Pada hakekatnya, manusia yang rasional adalah mereka yang mencoba mencapai tujuan yang ditentukan secara terpisah ke tingkat yang komprehensif dan konsisten dengan meminimalkan biaya (Pompian, 2006). Investor yang terjun dipasar modal harus benar-benar mengetahui seluk-beluk dari instrumen yang mereka investasikan dan menginvestasikan dananya pada perusahaan yang layak. Allah swt. berfirman dalam surah An-Nisa/4 : 5 yang berbunyi:

وَلَا تُؤْتُوا السُّمَهَاءَ أَمْوَالَكُمُ الَّتِي جَعَلَ اللَّهُ لَكُمْ قِيَمًا وَارْزُقُوهُمْ فِيهَا وَاكْسُوهُمْ وَقُولُوا لَهُمْ قَوْلًا مَعْرُوفًا

Terjemahnya:

“Dan janganlah kamu serahkan kepada orang-orang yang belum sempurna akalnya, harta yang dijadikan Allah sebagai pokok kehidupan. Berilah mereka belanja dan pakaiaan dan ucapkan kepada mereka kata-kata yang baik.” (Kementrian Agama RI)

*Tafsir Al-Mishbah*, berhubungan dengan seorang wali dari anak-anak maupun anak yatim agar tidak memberikan harta kepadanya yang belum mampu mengelolanya, hal ini justru akan memberikan kemudharatan daripada manfaat. Sebagai wali yang berhak untuk mengelolah harta tersebut dan perlu dikembangkan hartanya untuk memenuhi kebutuhannya dari hasil pengelolaan tersebut, karena dalam ayat tersebut dikatakan *fiha* (وَأَرْزُقُوهُمْ فِيهَا) bukan *minha*, artinya harta pokok bukan untuk dibelanjakan untuk kebutuhannya, karena jika harta yang pokok digunakan maka habis hartanya. Oleh sebab itu, kata *fiha* merupakan harta yang ada didalamnya yang merupakan hasil daripada harta yang dikelola. Dalam aktivitas ekonomi untuk melakukan pengelolaan tersebut adalah dengan menginvestasikan modalnya (Shihab, 2003)

Dari ayat diatas dapat disimpulkan bahwa memercayakan harta kepada orang yang belum mampu mengelolanya akan menjadi sia-sia atau mengakibatkan kerugian, dasar itulah pasar modal baik konvensional maupun syari'ah sudah terbukti mampu untuk mengelolah dana dari investor dengan tujuan memperoleh keuntungan. Penanaman modal ini sangat diperbolehkan agar harta yang diinvestasikan lebih terurus dengan baik.

### ***C. Bias perilaku***

Bias dalam perilaku rasional investor diyakini tidak dapat meningkatkan hasil keuangan (Shefrin, 2003). Saat ini investor seringkali mengambil keputusan investasi secara tidak rasional. Keputusan seringkali didasarkan pada penilaian mereka yang jauh dari asumsi rasional. Ketika investor menghadapi situasi risiko, terdapat beberapa objektivitas, emosi dan faktor psikologis lain yang biasanya memengaruhi pengambilan keputusan mereka (Wulandari & Iramani, 2014).

Kahneman & Riepe (1998) mengategorikan bias perilaku dalam tiga alasan:

1. Bias penilaian (percaya diri, optimisme, melihat ke belakang dan reaksi berlebihan terhadap peristiwa yang kebetulan
2. Kesalahan preferensi (pembobotan probabilitas nonlinier, kecenderungan orang untuk menghargai perubahan, penggunaan harga beli sebagai titik acuan, adopsi pandangan pendek versus panjang.
3. Bias yang berkaitan dengan konsekuensi keputusan (penyesalan kelalaian komisi, dan juga berimplikasi pada hubungan antara penyesalan dan pengambilan risiko).

Menurut Pompian (2006) bias perilaku terbagi dalam dua kategori yakni kognitif dan emosional. Dua jenis perilaku ini menghasilkan penilaian yang tidak rasional. Bias kognitif berasal dari logika yang salah, maka informasi dan nasihat masih bisa memperbaikinya. Sebaliknya, karena bias emosional berasal dari intuisi daripada perkiraan secara sadar maka bias ini sulit diperbaiki. Beberapa penelitian juga mengategorikan bias sebagai heuristik, dan ada juga yang

menyebutkannya sebagai keyakinan, penilaian, atau preferensi. Adapun bias perilaku dalam hal ini adalah:

1. *Herding*

*Theory herd* ialah perilaku seseorang yang setiap keputusannya bergantung pada orang lain. Teori ini merupakan ilmu filosofis yang dirumuskan oleh seorang ahli biologi Inggris yaitu Hamilton Smith, dimana dia berkata “*Every member of a group that serves itself first and foremost as reducing the risk by engaging in group and conduct their behavior without thinking or planning*” yang menjelaskan bahwa tiap anggota kelompok hanya memikirkan diri mereka sendiri mengenai pengurangan risiko yaitu dengan terlibat dalam kelompok dan mengikuti perilaku orang-orang didalam suatu kelompok tanpa berfikir atau merencanakan (Alquraan et al., 2016).

*Herding* adalah kondisi psikologis saat investor mengabaikan keyakinan pribadi mereka dan mengikuti keyakinan sebagian besar orang tanpa berpikir panjang (Andrea & Welch, 1996). Perilaku *herding* di pasar keuangan digambarkan sebagai kecenderungan perilaku investor untuk mengikuti tindakan orang lain (Ghalandari & Ghahremanpour, 2013). Efek dari perilaku *herding* di pasar keuangan ditandai sebagai kecenderungan investor mengikuti gerakan orang lain. Investor yang berperilaku *herding* karena mereka percaya bahwa hal tersebut dapat membantu mereka mengetahui informasi yang berguna dan dapat diandalkan (Luong & Ha, 2011). Investor yang irasional seringkali hanya berpedoman pada naluri, ikut-ikutan atau *herding behavior*, tidak terbiasa

menganalisis secara rinci situasi dan kondisi. Faktor irasional mengacu pada psikologi, yang sering ditemukan dalam perilaku *herding*.

Perilaku *herding* dapat diklasifikasikan sebagai perilaku yang disengaja dan tidak disengaja. Dalam kasus *herding* yang disengaja, investor dengan sengaja meniru tindakan satu sama lain. Jenis perilaku ini biasanya diamati pada investor yang kurang canggih dan mencoba meniru investor yang mapan, karna meniru investor yang lebih mapan maka akan menimbulkan biaya yang tinggi. Umumnya, perilaku *herding* yang disengaja dicirikan pada semacam asimetri informasional atau *professional*. Dalam perspektif asimetri informasional, investor dapat berperilaku *herding* ketika mereka memiliki kekurangan informasional yang bisa menjadi kerugian actual yang dirasakan (Andrea & Welch, 1996).

## 2. *Overconfidence*

Bias *overconfidence* mengarah pada keyakinan yang tidak beralasan melalui penalaran intuitif, penilaian dan kemampuan kognitif seseorang. Terlalu percaya diri mengacu pada cara bias dalam memandang suatu situasi. Ini diamati ketika kepercayaan subjektif orang pada kemampuan mereka sendiri lebih besar dari kinerja mereka yang sebenarnya (Rahman & Gan, 2020). Seperti yang dikatakan Malcolm S. Forbes “*Too many people overvalue what they are not and undervalue what they are*” ini mengindikasikan bahwa seseorang mengatakan diri mereka lebih pintar dan memiliki informasi yang lebih baik daripada yang sebenarnya mereka miliki (Pompian 2006). Mereka juga melebih-lebihkan ketepatan pengetahuan mereka relatif terhadap orang lain (Alquraan et al., 2016).

Teori perilaku menilai bahwa investor yang terlalu percaya diri menilai kualitas informasi yang mereka ketahui sehingga meremehkan risiko. Menurut Baddeley et al (2012) investor yang terlalu percaya diri kecil kemungkinan untuk berperilaku *herding*, karena investor bergantung pada tingkat kepercayaan diri. Terlalu percaya diri terjadi saat investor membesar-besarkan keterampilan dan pengetahuan mereka sehingga mengabaikan risiko terkait dengan investasi (Tan et al., 2012).

Mereka yang memiliki bias *overconfidence*, umumnya mendapatkan informasi dari penasihat keuangan, atau membaca berita dari internet dan kemudian mereka mengambil tindakan membuat keputusan investasi berdasarkan pengetahuan yang mereka rasakan. Dari penelitian yang dilakukan oleh Barber & Odean (2001) menemukan bahwa investor yang terlalu percaya diri dengan melebih-lebihkan kemampuan mereka untuk mengevaluasi perusahaan sebagai investasi potensial. Hal ini mengakibatkan, investor tidak dapat membedakan informasi yang baik dan yang buruk.

Lebih lanjut, Barber & Odean (2001) menemukan bahwa investor yang *overconfidence* umumnya dapat berinvestasi secara berlebihan karena meyakini bahwa mereka memiliki pemahaman yang tidak dimiliki orang lain. Investasi yang berlebihan terbukti menyebabkan return yang buruk dari waktu ke waktu. Investor yang terlalu percaya diri memiliki portofolio yang tidak baik, sehingga mengambil lebih banyak risiko tanpa memperhatikan *risk tolerance*, sehingga investor tidak mengetahui bahwa mereka menerima lebih banyak risiko daripada yang bisa mereka toleransi (Pompian & Ising, 2006).



Rasulullah SAW. Bersabda “ Janganlah seseorang itu memutuskan (perkara) antara dua orang sedangkan dia dalam keadaan marah” (HR. Muttafakun ‘alaih”. Hadis ini dipahami bahwa investor dilarang mengambil keputusan apabila dalam keadaan kondisi marah, panik atau keadaan emosinya tidak stabil, karena hal ini dapat memengaruhi kapasitas, kapabilitas, dan profesionalitas dalam pengambilan keputusan.

Seorang individu sulit mengambil keputusan karena berfikir bahwa efeknya tidak sesuai dengan kenyataan yang diharapkan. Ketidak kenyataan tidak sesuai dengan harapan maka seseorang akan menyalahkan keputusan yang telah mereka ambil. Sedangkan islam melarang umatnya untuk menyesali atas apa yang telah terjadi. Rasulullah bersabda “apabila engkau tertimpa suatu kegagalan, janganlah engkau berkata seandainya aku berbuat demikian tentu tidak akan begini atau begitu, akan tetapi katakanlah وَمَا اللَّهُ قَدْرُ yang artinya ini telah ditakdirkan oleh Allah swt. dan Allah swt berbuat apa yang ia kehendaki. Karena sesungguhnya ucapan seandainya akan membuka (pintu) perbuatan syaitan”. (HR. Muslim).

#### **D. Persepsi Risiko**

Persepsi risiko merupakan cara seorang untuk menafsirkan risiko yang berbeda antara perkiraan atau pemikiran dengan kenyataan yang terjadi. Persepsi memiliki peran penting terhadap risiko yang ada pada setiap instrument investasi terkait perilaku manusia dalam pengambilan keputusan karna persepsi merupakan tahap pertama yang terkait dengan reaksi terhadap risiko.

Persepsi risiko dapat diselidiki dengan cara menanyakan langsung kepada para pelaku investasi tentang apa yang muncul di benak mereka ketika memikirkan risiko investasi. Investor yang cenderung menganggap berada pada situasi berisiko ketika mengalami kerugian akibat mengambil keputusan yang buruk. Ketika investor dihadapkan pada situasi pengambilan keputusan yang sama maka setiap individu memiliki persepsi risiko yang berbeda-beda yang sesuai dengan pemahamannya mengenai risiko dan dampaknya (Fahmi & Raprayogha, 2021).

Dari penelitian yang dilakukan oleh Mutawally & Haryono (2019) menemukan bahwa persepsi risiko dapat menyebabkan investor lebih memilih untuk mengurangi kehati-hatiannya dalam berinvestasi. Hal ini mengarah pada kurangnya pengetahuan serta hanya memanfaatkan pengalaman investasi di masa lalu. Umumnya, dalam investasi terdapat dua karakteristik penting, yaitu waktu dan risiko. Ini menjadi penting karena investasi terjadi pada masa sekarang sedangkan besarnya return belum bisa dipastikan (Baghani & Sedaghat, 2016).

Menurut Rane et al (2011) *risk perception is a communication source which can prepare investors to obtain risk according to their understanding and psychological factors*, ini menjelaskan bahwa persepsi risiko adalah sumber komunikasi yang dapat mempersiapkan investor untuk memperoleh risiko sesuai pemahaman dan faktor psikologisnya. Risiko dalam pengertian tradisional merupakan kemungkinan menemukan kegagalan, kehilangan dan bahaya. Dalam kegiatan usaha terutama berinvestasi tidak seorangpun yang menginginkan terjadinya kerugian. Kaidah Syariah tentang imbal hasil dan risiko merupakan Al

ghunmu bil ghurmi, artinya risiko akan selalu menyertai setiap ekspektasi pengembalian atau imbal hasil.

Dalam usaha mencari nafkah, seseorang mungkin akan dihadapi dengan banyaknya ketidakpastian. Boleh saja seseorang memiliki *planning* mengenai investasi, namun mereka tidak dapat memastikan hasil dari investasi tersebut apakah untung atau rugi. Hal ini sesuai dengan firman Allah swt dalam surah Luqman/31 : 34 yang berbunyi :

إِنَّ اللَّهَ عِنْدَهُ عِلْمُ السَّاعَةِ وَيُنزِلُ الْغَيْثَ وَيَعْلَمُ مَا فِي الْأَرْحَامِ وَمَا تَدْرِي نَفْسٌ مَّاذَا تَكْسِبُ  
عَدًّا وَمَا تَدْرِي نَفْسٌ بِأَيِّ أَرْضٍ تَمُوتُ إِنَّ اللَّهَ عَلِيمٌ خَبِيرٌ □

Terjemahnya:

“Sesungguhnya Allah, hanya pada sisi-nya sajalah pengetahuan tentang hari Kiamat; dan Dia-lah yang menurunkan hujan, dan mengetahui apa yang ada dalam Rahim. Dan tidak seorang pun yang dapat mengetahui dengan pasti apa-apa yang diusahakannya besok. Dan tiada seorangpun yang dapat dibumi dimana dia akan mati. Sesungguhnya Allah Maha Mengetahui Lagi Maha Mengenal.” (Kementrian Agama RI).

Ayat diatas menjadi dasar adanya konsep risiko dalam islam, khususnya kegiatan usaha ekonomi yaitu investasi. Allah swt. secara jelas menyatakan bahwa kita sebagai manusia biasa tidak mengetahui apa yang akan terjadi besok. Karena ketidaktahuan inilah, manusia diperintahkan untuk berusaha. Salah satunya dengan jalan berinvestasi untuk masa depan yang tidak pasti. Hasil dari usaha yang dilakukan ini adalah kuasa Allah swt.

,*Al-Tafsir Al-Musyassar*, mengartikan ayat diatas “ Dan tiada seorangpun yang dapat mengetahui dengan apa yang akan diusahakan besok” Allah swt. mengetahui apa yang diperolehsetiap individu dan mengetahui apa yang

dilakukan individu pada keesokan harinya, padahal seseorang tersebut tidak mengetahuinya'. Maksudnya adalah walaupun manusia tidak tahu menahu apa yang akan terjadi keesokan harinya atau masa depannya dengan selalu berusaha misalnya dengan berinvestasi. Hasil dari usaha yang dilakukan merupakan kuasa Allah swt, yang paling penting adalah niat dengan tujuan mengharap ridha Allah (Al-Qarni, 2009).

Ayat diatas mengatakan bahwa dalam kegiatan ekonomi yang dilakukan manusia pasti akan menimbulkan dua konsekuensi dimasa depan, yaitu baik itu kerugian maupun keuntungan. Manusia tidak bisa menjamin bahwa investasi yang mereka lakukan akan mendapatkan keuntungan. Oleh karenanya, sebagai investor yang irasional perlu mempersepsikan risiko sebelum melakukan investasi.

#### ***E. Keputusan investasi***

Studi tentang teori investasi berperan yang sangat penting dalam kehidupan. Keputusan investasi menyanggung mengenai di mana dana akan diinvestasikan. Ini dibuat oleh investor atau direktur dan manajer investasi perusahaan. Investor disini sebagai seorang individu yang menggunakan uang untuk produk investasi yang bertujuan untuk mendapatkan hasil yang diharapkan. Titik fokus investor ialah dapat memaksimalkan keuntungan sambil meminimalkan risiko (Rahman & Gan, 2020). Karena adanya korelasi positif antara pasar saham dengan perekonomian maka pasar saham akan berpengaruh positif terhadap perkembangan ekonomi. Keputusan investor memegang perang penting dalam menentukan trend pasar. Oleh karenaya, penting untuk mengetahui faktor perilaku yang memengaruhi keputusan investasi investor dan bagaiman

faktor-faktor ini memengaruhi kinerja investasi mereka (Ghalandari & Ghahremanpour, 2013).

Dengan melakukan investasi seseorang dapat meningkatkan pendapatan, artinya dengan melakukan investasi seseorang dapat mencapai kebebasan finansial tanpa perlu khawatir dengan inflasi. Investasi adalah jawaban untuk seseorang yang mempunyai rencana masa depan. Seperti membeli rumah, mobil, melanjutkan pendidikan, liburan, dana pensiun, dan lain sebagainya. Menurut Djazuli dan dalam Pardiansyah (2017) didalam perspektif islam, investasi termasuk dalam bagian fikih muamalah, yaitu “asal hukum dalam semua bentuk muamalah adalah boleh dilakukan kecuali ada dalil yang mengharamkannya”. Hal ini dibuat karena islam memperhatikan hak semua pihak dan menghindari sifat saling mengzalimi antara satu pihak dengan pihak yang lain. Dalam berinvestasi para investor diwajibkan untuk tahu menahu mengenai batasan dan aturan berinvestasi.

Investasi yang tidak diperbolehkan yaitu investasi yang mengandung kebohongan dan penipuan atau yang mengandung unsur-unsur kegiatan yang dilarang dalam syariat islam. Dalam islam, berinvestasi sangat dianjurkan, karena di dalam ajaran islam harta yang diperoleh bukan hanya untuk disimpan begitu saja, akan tetapi harus diproduktifkan agar bisa mendatangkan manfaat di masa depan. Hal ini berdasarkan firman Allah swt dalam surah Al-Hasyr/59 : 7 yang berbunyi :

كَيْ لَا يَكُونَ دُولَةً ۖ بَيْنَ الْأَغْنِيَاءِ مِنْكُمْ ۗ ...

Terjemahnya:

“...agar harta itu jangan hanya beredar diantara orang-orang kaya saja diantara kamu. Apa yang diberikan rasul kepadamu maka terimalah. Dan apa yang dilarangnya supaya harta itu tidak beredar diantara orang-orang kaya saja di antara kalian”. (Kementrian Agama RI).

Anjuran untuk berinvestasi juga tertulis dalam QS Yusuf/12 : 47-49 :

قَالَ تَزْرَعُونَ سَبْعَ سِنِينَ دَابَّاءَ فَمَا حَصَدْتُمْ فَذَرُوهُ فِي سُنْبُلِهِ ۖ إِلَّا قَلِيلًا مِّمَّا تَأْكُلُونَ - ٤٧ ثُمَّ  
يَأْتِي مِنْ بَعْدِ ذَلِكَ سَنَةٌ شَدَادٌ يَأْكُلْنَ مَا قَدَّمْتُمْ لَهُنَّ إِلَّا قَلِيلًا مِّمَّا تُحْصِنُونَ - ٤٨ ثُمَّ يَأْتِي مِنْ بَعْدِ  
ذَلِكَ عَامٌ فِيهِ يُعَاثُ النَّاسُ وَفِيهِ يَعْرِضُونَ □ - ٤٩

النَّاسُ وَفِيهِ يَعْرِضُونَ □ - ٤٩

Terjemahnya:

“Dia berkata kamu bercocok tanam tujuh tahun sebagaimana biasa, maka apa yang kamu tuai hendaklah kamu biarkan dibulirnya kecuali sedikit untuk kamu makan. Kemudian sesudah itu akan datang tujuh tahun yang amat sulit yang menghabiskan apa yang kamu simpan untuk menghadapinya kecuai sedikit dari apa-apa yang kamu simpan. Kemudian setelah itu, akan datang tahun yang padanya manusia diberi hujan (dengan cukup) di masa itu mereka memeras”. (Kementrian Agama RI).

Ayat diatas menjelaskan ketika raja bermimpi dan para masyarakat bertanya kepada Nabi Yusuf as. kemudian dijawab oleh nabi Yusuf as. agar menanam gandum pada masa tujuh tahun seperti biasanya dengan baik, karena tujuh tahun yang akan datang akan terjadi kekurangan bahan makanan dan terjadi kekeringan yang panjang, dan setelah itu keadaan Kembali normal. Maka untuk menanggulangi masalah ketika terjadi kekeringan dan masa yang sangat sulit ini dengan menyimpan hasil dari menanam dengan sungguh-sungguh tersebut setelah tujuh tahun.

Ayat di atas mengajarkan bahwa kita sebagai manusia tidak tahu menahu tentang apa yang akan terjadi di masa depan. Oleh karenanya, untuk mengantisipasi adanya sesuatu yang tidak diinginkan maka dengan melakukan investasi merupakan cara terbaik untuk menghadapi hal itu. Dalam ayat di atas diterangkan bahwa nabi Yusuf as melakukan investasi jangka waktu tujuh tahun untuk menghadapi paceklik tujuh tahun kemudian, maka kita sebagai manusia yang tidak tahu mengenai ketidakpastian di masa depan juga perlu mempersiapkan sesuatu yang akan datang dengan hal baik seperti yang dicontohkan nabi Yusuf as. dengan melakukan investasi sedini mungkin.

Hal ini sesuai dengan pendapat ulama yang dikemukakan oleh Syaikh Dr. `Umar bin `Abdul `Aziz al-Matruk (Al-Matruk, al-Riba wa al-Mu`amalat al-Masyrafiyyah, [Riyadh: Dar al-`Ashimah 1417 H], h. 369-375, yaitu “ saling bermusahamah (saling bersaham) dan bersyarikah dalam perusahaan tersebut dengan menjualbelikan saham. Apabila perusahaan tersebut dikenal dan tidak ada unsur ketidakpastian maka hukumnya boleh. Hal ini disebabkan karena saham merupakan bagian dari modal yang mampu memberikan keuntungan sebagai hasil dari perniagaan dan manufaktur. Hal itu hukumnya halal, tanpa diragukan.”

Kegiatan investasi merupakan landasan teori untuk menentukan bagaimana investor menginvestasikan dananya. Pelopor teori investasi tradisional terutama teori portofolio modern adalah Markowitz (1952) seorang ekonomi Amerika terkenal dan peraih nobel di bidang ekonomi yang mengusulkan teori investasi portofolio modern (Yin, 2019). Portofolio modern metode Markowitz menurut Hartono dalam Rolanda (2015) metode markowitz membentuk perangkat yang

efisien dan portofolio yang optimal dengan pendekatan kuantitatif dengan menghubungkan risiko yang diukur dengan deviasi standar atau varian dengan ekspektasi *return* atau rata-rata *return* (*mean*), sehingga metode ini juga dikenal dengan *mean variance method*. Teori ini mengarah pada strategi investasi yang dapat menghasilkan *return* yang maksimal dengan *risk* yang minimal.

Dalam pengambilan keputusan investasi investor harus memilih portofolio dengan hasil maksimal. Akan tetapi pengambilan keputusan investasi harus mempertimbangkan faktor risiko, durasi investasi dll (Sitek, 2020). Dari studi yang dilakukan oleh Hoffmann et al (2012) menemukan bahwa investor dalam mengambil keputusan investasi didorong oleh tujuan yang terkait dengan spekulasi yaitu aspirasi dan omset yang tinggi, mengambil lebih banyak risiko, menilai diri mereka lebih maju dibandingkan investor yang mengambil keputusan investasi untuk kebutuhan membangun keuangan atau menabung untuk pensiun. Lebih lanjut Hoffmann et al (2012) menemukan bahwa investor yang mengandalkan analisis fundamental memiliki aspirasi dan perputaran yang lebih tinggi, mengambil lebih banyak risiko, lebih percaya diri daripada investor yang mengandalkan analisis teknis.

Menurut Kahneman & Riepe (1998) dari karyanya yang pertama kali menghubungkan teori keputusan dan nasihat keuangan mengatakan bahwa “untuk menasihati secara efektif maka penasihat dituntut untuk memberikan gambaran yang akurat dari kelemahan kognitif dan emosional investor yang berhubungan dengan pengambilan keputusan investasi. Karena penilaian mereka terkadang salah mengenai kepentingan dan keinginan mereka sendiri. Investor cenderung



mengabaikan fakta yang relevan dan mengabaikan batas kemampuan mereka untuk menerima nasihat tentang keputusan yang mereka buat”.

Teori Kahneman dan Tversky dalam Wan (2018) juga menyebutkan bahwa pengambilan keputusan biasanya melalui dua tahap yaitu tahap koreksi dan tahap evaluasi. Pada tahap koreksi, investor mengumpulkan informasi, memisahkan dan menyamaratakan informasi untuk menentukan keputusan yang tepat. Jika hasil keputusan lebih baik dari titik referensi, maka akan mendapatkan keuntungan dan jika tidak maka akan mendapatkan kerugian. Di tahap ini terdiri dari pengkodean, kombinasi, pemisahan, pembatalan, penyederhanaan, dan pengecekan dominan. Tahap kedua dalam Wan (2018) ialah tahap evaluasi. Di tahap ini, pengambil keputusan mengevaluasi nilai yang diharapkan yang dikoreksi sebelumnya dengan pengukuran subjektif dan memilih rencana pengambilan keputusan yaitu dengan mengevaluasi dan memilih yang terbaik. Ukuran nilai yang diharapkan pada tahap ini ditentukan oleh fungsi nilai dan fungsi bobot keputusan secara bersama-sama. Seseorang akan menduga-duga mengenai kemungkinan terjadinya berbagai hasil saat membuat keputusan dan membuat pilihan yang tepat melalui penalaran probabilitas. Zhong (2018) juga mengatakan bahwa metode evaluasi membuat keputusan menjadi lebih masuk akal dan secara efektif dapat mengatasi kekeliruan dalam pengambilan keputusan investasi.

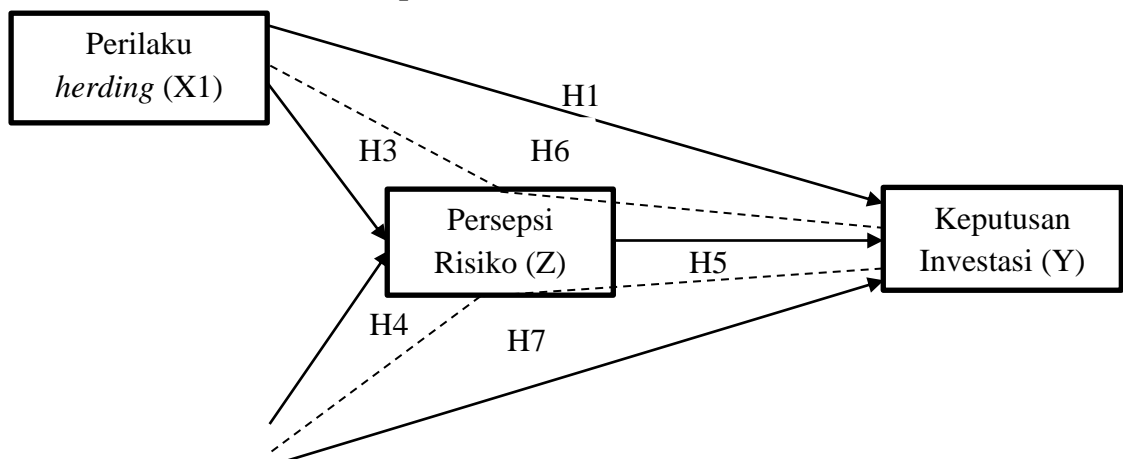
Menurut Ghalandari & Ghahremanpour (2013) keputusan investasi dan alokasi modal memainkan perang penting. Ketika membeli saham, investor akan memilih perusahaan dengan saham yang lebih tinggi, serta lebih memilih untuk berinvestasi pada pada saham jangka pendek atau jangka menengah atau jangka

panjang dengan alokasi modal yang memadai. Ghalandari & Ghahremanpour (2013) juga menyebutkan bahwa investor dengan jumlah investasi yang lebih tinggi memiliki banyak keuntungan, artinya investor yang lebih banyak mencadangkan uangnya untuk investasi berikutnya kemungkinan akan mendapatkan keuntungan. Keputusan investor di pasar saham berperan penting dalam menentukan trend pasar yang dapat mempengaruhi perekonomian. Untuk memahami dan memberikan penjelasan yang tepat atas keputusan investor, penting untuk mengeksplorasi faktor perilaku apa yang mempengaruhi keputusan investor (Kengatharan & Kengatharan, 2014). Adapun faktor perilaku yang dapat memengaruhi keputusan investasi yaitu adanya bias *overconfidence*, *herding behavioral* yang secara tidak langsung dipengaruhi oleh persepsi risiko.

#### F. Kerangka Fikir

Berdasarkan tinjauan teoritis, pada penelitian ini dapat dirancang suatu kerangka fikir untuk menggambarkan hubungan atau kaitan antara variabel-variabel yang terdapat pada penelitian ini. Kerangka fikir dapat dilihat sebagai berikut:

**Gambar 2. 1**  
**Kerangka Konsep Hubungan Antara Bias Perilaku, Persepsi Risiko dan Keputusan Investasi**



H2

<i>Overconfidence</i> (X2)
-------------------------------

Keterangan:

1. Perilaku *herding* dianggap berpengaruh terhadap keputusan investasi.
2. Bias *overconfidence* dianggap berpengaruh terhadap keputusan investasi.
3. Perilaku *herding* dianggap berpengaruh terhadap persepsi risiko.
4. Bias *overconfidence* dianggap berpengaruh terhadap persepsi risiko.
5. Persepsi risiko dianggap berpengaruh terhadap keputusan investasi.
6. Persepsi risiko dianggap mampu memediasi hubungan antara perilaku *herding* terhadap keputusan investasi.
7. Persepsi risiko dianggap tidak mampu memediasi hubungan antara bias *overconfidence* terhadap keputusan investasi.

## **BAB III**

### **METODE PENELITIAN**

#### ***A. Jenis dan Lokasi Penelitian***

##### **1. Jenis Penelitian**

Jenis penelitian ini adalah penelitian lapangan. Penelitian ini membahas hubungan antara perilaku *herding* dan *overconfidence* terhadap pengambilan keputusan investasi dengan persepsi risiko sebagai variabel intervening. Penelitian ini dipilih karena metode kuantitatif dirancang untuk memberikan ringkasan data yang lebih umum mengenai fenomena yang diteliti dan bertujuan untuk menguji dan membuktikan hipotesis yang telah dibuat melalui beberapa tes pengelolaan data.

Pengumpulan data menggunakan analisis data yang bersifat kuantitatif statistik dengan tujuan untuk menguji hipotesis mengenai hubungan antara perilaku *herding* dan *overconfidence* terhadap pengambilan keputusan investasi dengan persepsi risiko sebagai variabel intervening, kemudian diolah menggunakan *software* SmartPLS.

##### **2. Lokasi Penelitian**

Lokasi penelitian dilakukan di Kota Makassar. Karena merupakan salah

satu kota besar di Indonesia bagian timur. Sebagai kota metropolis, Makassar menduduki posisi tertinggi dengan pertumbuhan ekonomi diatas 9 persen. Pembangunan infrastruktur yang terus-menerus, seperti pembangunan jalan tol layang dan wahana bermain kelas dua Trans Studio merupakan salah satu faktor pendorong perputaran ekonomi di Kota Makassar (RakyatSulsel, 2012). Makassar merupakan daerah penyumbang investasi terbesar di Sulawesi Selatan pada triwuln I 2021 dengan total investasinya sebesar Rp4,44 triliun atau 68% (Antaraneews, 2021) .

### **B. Pendekatan Penelitian**

Penelitian ini menggunakan pendekatan kuantitatif. Pendekatan ini dipilih karena pengumpulan datanya bisa penyebaran kuisioner, serta menggunakan data statistik sebagai alat untuk menghemat waktu dan sumber daya karena data dapat dihitung oleh komputer melalui penggunaan aplikasi statistik yaitu *SmartPLS*.

Pendekatan kuantitatif juga melibatkan lebih banyak subjek dan akurasi hasil yang lebih besar. Penelitian ini dipilih karena metode kuantitatif dirancang untuk memberikan ringkasan data yang lebih umum mengenai fenomena yang diteliti. Secara spesifik, penelitian ini menggunakan desain penelitian korelasi, karena di dalam penelitian ini mencoba untuk menemukan ada atau tidaknya hubungan antara perilaku *herding* dan *overconfidence* terhadap pengambilan keputusan investasi dengan persepsi risiko sebagai variabel intervening.

### **C. Populasi dan Sampel**

Populasi penelitian ini adalah mereka memiliki hubungan yang erat dengan masalah yang sedang diteliti. Populasi dalam penelitian ini adalah para

investor di Kota Makassar. Teknik pengambilan sampel yang digunakan adalah metode random sampling, yaitu *purposive sampling* dengan kriteria yaitu seorang investor dengan pengalaman investasi minimal 1 tahun yang berdomisili di kota Makassar. Dalam penelitian ini, pengukuran sampel menggunakan rumus Hair (2014), yaitu  $10 \times n$  indikator. Maka sampel dalam penelitian ini sebanyak 250 responden. Untuk hasil yang lebih baik Hair menyatakan bahwa untuk mendapatkan pengukuran yang dianggap baik, maka jumlah partisipan adalah 100-200.

#### **D. Jenis dan Sumber Data**

##### **1. Data Primer**

Data primer dikumpulkan melalui pembagian kuisioner kepada investor di Kota Makassar. Penggunaan kuesioner memiliki manfaat tersendiri yaitu lebih murah dan lebih cepat dikelola untuk memperoleh informasi dalam jumlah besar dari banyaknya sampel. Karena dikelola sendiri, maka peneliti tidak perlu menyewa surveyor untuk melakukan wawancara tatap muka, maka penggunaan kuisioner merupakan cara yang hemat untuk mengumpulkan informasi. Selain murah kuisioner juga merupakan cara praktis untuk mengumpulkan data, karena peneliti dapat mengajukan beberapa pertanyaan dalam jumlah yang besar tentang subjek apapun dengan format pilihan ganda atau pilihan terbuka.

##### **2. Data Sekunder**

Data diperoleh dari beberapa literatur, seperti dari media cetak elektronik, jurnal, buku, website, media sosial dan informasi lain yang relevan dengan penelitian ini.

## **E. Metode Pengumpulan Data**

### 1. Survei Kuisisioner

Teknik pengumpulan data yang digunakan dalam penelitian ini adalah dengan mengumpulkan data primer berupa informasi dari investor. Teknik pengumpulan data ini dikenal sebagai wawancara tertulis. Ini dilakukan dengan menyusun pertanyaan-pertanyaan mengenai variabel yang diteliti dan harus diisi oleh responden dengan memilih salah satu alternatif jawaban yang telah disediakan peneliti, ini bertujuan untuk memperoleh data primer dalam penelitian.

### 2. Studi Kepustakaan

Studi kepustakaan ini digunakan untuk mengumpulkan data yang bersifat sekunder. Ini bertujuan untuk mengetahui dan memperjelas teori-teori yang berkaitan dengan permasalahan penelitian.

## **F. Instrumen Penelitian**

Instrumen penelitian ini digunakan untuk mengumpulkan, mengukur, dan menganalisis data. Karena penelitian menggunakan kuisisioner yang merupakan daftar pertanyaan yang telah disediakan oleh peneliti. Ini dipilih karena, kuisisioner mudah dalam memberikan penilaian, mudah dalam memberikan kode dan responden tidak perlu menulis banyak.

Skala pengukuran menggunakan lima kategori pilihan jawaban yaitu Sangat Setuju (SS) dengan nilai 5, Setuju (S) dengan nilai 4, Kurang Setuju (KS) dengan nilai 3, Tidak Setuju (TS) dengan nilai 2, Sangat Tidak Setuju (STS) dengan nilai 1.

### **G. Metode Analisis Data**

Analisis data dilakukan dengan menggunakan *Structural Equation Model Partial Least Square* (SEM-PLS) yang menjadi pilihan peneliti sebagai pendekatan untuk menguji semua hipotesis. PLS digunakan untuk menjelaskan ada tidaknya hubungan antar variabel laten. Hair dkk (2014) mengungkapkan jika ingin menguji model penelitian yang kompleks secara simultan maka SEM-PLS sangat tepat digunakan karena mampu melakukan pengujian tersebut. Analisis SEM-PLS juga diyakini mampu menganalisis *unobserved variables* dan memperhitungkan kesalahan yang terjadi pada pengukuran variabel tersebut (Smith dan Langfield, 2004; Sholihin dan Ratmono, 2013; Hair dkk., 2014).

Analisis SEM-PLS terdiri dari dua sub model yakni, model pengukuran (*measurement model*) atau *outer model* dan struktural (*structural model*) atau *inner model*.

#### 1. Uji Model Pengukuran atau *outer model*

Model pengukuran ini bertujuan untuk menguji validitas internal dan reliabilitas. Dengan menggunakan *outer model* ini, dapat memberikan gambaran bagaimana setiap indikator berhubungan dengan variabel latennya. Prosedur pengujian validitas adalah:

##### a. *Convergent Validity*

*Convergent validity* adalah menyesuaikan skor item dengan *construct score* yang menghasilkan nilai *loading factor*. Nilai yang diharapkan adalah 0,50 sampai 0,60 (Ghozali & Latan, 2015).

##### b. *Discriminant Validity*



*Discriminant validity* adalah *cross loading* antara indikator dengan konstraknya dengan membandingkan nilai loading pada konstruk yang dimaksud harus lebih tinggi disbanding dengan nilai loading dengan konstruk lainnya. Model dikatakan *discriminant validity* yang baik jika nilai AVE  $>0,50$ .

c. *Reliability*

Reliabilitas menunjukkan sejauh mana hasil atau pengukuran dapat dipercaya serta memberikan hasil pengukuran yang relatif konsisten setelah dilakukan beberapa kali pengukuran. Konstuk yang reliabel ketika nilai *composite reliability* dan *Cronbach alpha*  $>0,60$  (Ghozali & Latan, 2015).

2. Uji Model Struktural

Melakukan uji *structural model* dengan tujuan untuk mengidentifikasi ada atau tidaknya pengaruh antar variabel atau korelasi antara konstruk-konstruk yang diukur. *structural* atau *inner model* dapat diukur dengan melihat nilai R-Square Model yang menunjukkan seberapa besar pengaruh antar variabel dalam model.

R-square yang terdapat pada model *Partial Least Squares* dapat dievaluasi dengan melihat Q-square (*Predictive Relevance*) untuk model variabel. Q-square berfungsi untuk mengukur seberapa baik nilai observasi yang didapat dari model dan estimasi parameternya. Suatu model mempunyai nilai *Predictive Relevance*

ijika nilai *Q-Square* lebih besar dari 0 (nol), sedangkan suatu model yang kurang memiliki *Predictive Relevance* mempunyai nilai *Q-Square* kurang dari 0 (nol).

### 3. Uji Hipotesis

Ini bertujuan untuk mengetahui signifikan pengaruh antar variabel dengan mengamati nilai koefisien parameter dan nilai signifikan T statistik melalui metode *bootsrapping*. (Ghozali & Latan, 2015). Menurut Ghozali (2016) Signifikan nilai t-tabel 1,96 (signifikan level 10%), nilai t-tabel 1,96 (signifikan level 5%) dan untuk nilai t-tabel 2,58 (signifikan level 1%). Uji hipotesis untuk *outer model* dengan indikator reflektif dilakukan dengan melihat nilai T-statistik loading dan membandingkan dengan nilai t-tabel = 1,96 pada tingkat signifikan 5%.

Jika T-statistik > t-tabel maka indikator reflektif valid dan *reliable* sebagai pengukur konstruk. Maka untuk alpha 5% nilai t-tabel yang digunakan adalah 1,96. Dasar yang digunakan dalam pengujian hipotesis secara langsung adalah output gambar maupun nilai yang terdapat pada output *path coefficient* jika nilai T statistik lebih besar dibanding dengan T tabel dan *P-value* lebih kecil daripada tingkat signifikan yang digunakan 5%.

### 4. Uji Variabel Mediasi

Uji pengaruh tidak langsung atau uji mediasi dilakukan untuk mendeteksi kedudukan variabel mediasi di dalam model. Pengujian mediasi dilakukan melalui *specific Indirect Effect*. Uji ini dilakukan untuk mengetahui apakah variabel Persepsi Risiko (Z) mampu memediasi pengaruh antara *Herding Behavior* dan *Overconfidence Biases* terhadap keputusan Investasi. Variabel intervening dinilai

mampu memediasi pengaruh variabel independen terhadap variabel dependen jika nilai T statistik lebih besar dibanding dengan T tabel dan P-value lebih kecil daripada tingkat signifikan yang digunakan 5%.



## **BAB IV**

### **HASIL DAN PEMBAHASAN**

#### ***A. Gambaran Umum Kota Makassar***

Kota Makassar merupakan salah satu pemerintahan kota dalam wilayah provinsi Sulawesi Selatan. Kota Makassar dibentuk berdasarkan undang-undang Nomor 29 Tahun 1959 tentang pembentukan daerah-daerah tingkat II di Sulawesi, sebagaimana yang tercantum dalam Lembaga Negara Republik Indonesia tahun 1959 Nomor 74. Kota Makassar menjadi ibu kota Provinsi Sulawesi Selatan berdasarkan undang-undang Nomor 13 Tahun 1965.

Pada tanggal 1 September 1971, nama kota Makassar diubah menjadi Ujung Pandang, hal ini berdasarkan Peraturan Pemerintah Nomor 51 tahun 1971. Wilayahnya dimekarkan dari 21 km<sup>2</sup> menjadi 115,87 km<sup>2</sup>, yang terdiri dari 11 wilayah kecamatan dan 62 lingkungan dengan penduduk sekitar 700 ribu jiwa

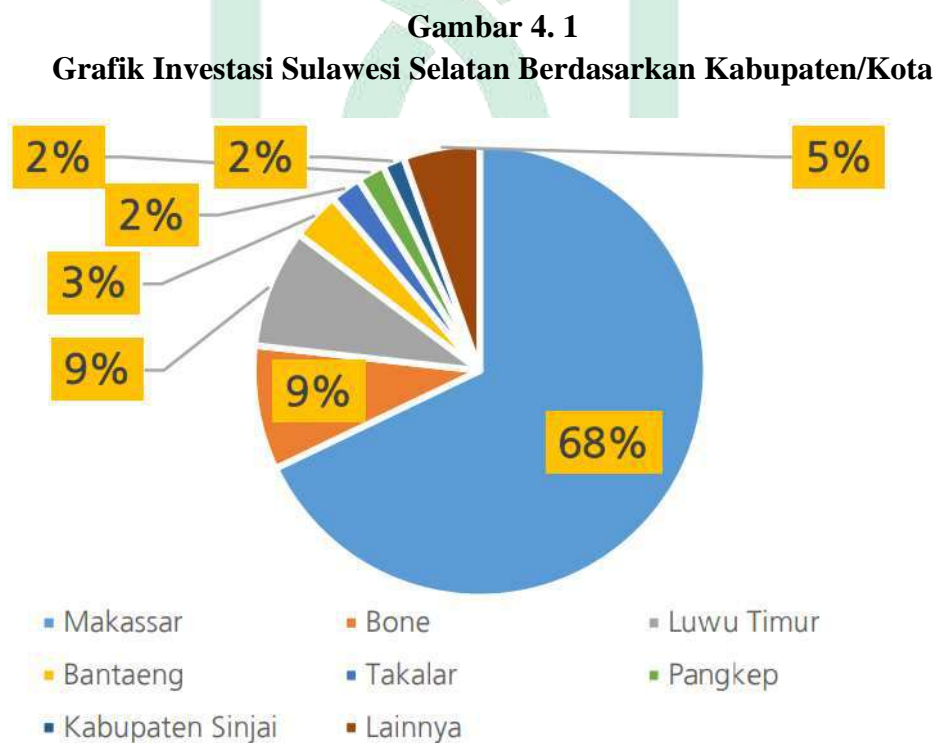
(Kasim, 2011). Nama Ujung Pandang dipakai sekitar tahun 1958-2000. adapun perubahan nama Makassar dengan Ujung Pandang ini dilator belakang oleh nama Makassar yang menjadi nama sebuah suku bangsa di Makassar (majalah Tempo, 1977).

Nama Makassar diganti menjadi Ujung Pandang ditahun 1971 dan dibicarakan kembali dalam sebuah petisi dari 3 orang tokoh (Prof. Andi Zainal Abidin Faried SH, DR. Mattulada dan drs. H.D. Mangemba) yang meminta agar nama Ujung Pandang diubah kembali menjadi Makassar. Perubahan ini juga sesuai dengan kemauan masyarakat Ujung Pandang dan dukungan DPRD Ujung Pandang, pada pasal 5 ayat (3) Undang-Undang RI Nomor 22 tahun 1999, bahwa perubahan nama daerah ditetapkan dengan peraturan peemrintah. Hingga sampai tanggal 13 oktober 1999, berdasarkan Peraturan Pemerintah Nomor 86 Tahun 1999 nama Ujung Pandang dikembalikan menjadi Kota Makassar.

Kota Makassar terbagi atas 14 kecamatan dan 143 kelurahan. Bagian utara kota terdiri atas Kecamatan Biringkanaya, Kecamatan Tamalanrea, Kecamatan Tallo, dan Kecamatan Ujung Tanah. Dibagian selatan terdiri atas Kecamatan Tamalate dan Kecamatan Rappocini. Di bagian timur terdiri atas kecamatan Manggala dan Kecamatan Panakkukang. Bagian barat adalah Kecamatan Wajo, Kecamatan Bontoala, Kecamatan Ujung Pandang, Kecamatan Makassar, kecamatan Mamajang dan Kecamatan Mariso.

Hingga tahun 2021 Kota Makassar telah berusia 415 tahun sesuai dengan peraturan daerah Nomor 1 Tahun 2000 yang menetapkan hari jadi Kota Makassar tanggal 9 November 1607, dan terus bertumbuh menjadi sebuah kota dunia

dengan pertumbuhan ekonomi yang sangat progresif dari berbagai sektor, mulai dari sektor transportasi, yaitu memiliki bandara internasional Sultan Hasanuddin, memiliki terminal Region Daya dan Terminal Region Daeng Tata serta pelabuhan Kota Makassar. selain itu, Makassar menduduki posisi tertinggi dengan pertumbuhan ekonomi diatas 9 persen. Pembangunan infrastruktur yang terus-menerus, seperti pembangunan jalan tol layang dan wahana bermain kelas dunia Trans Studio merupakan salah satu faktor pendorong perputaran ekonomi di Kota Makassar (RakyatSulsel, 2012).



*Sumber: DPMPTSP 2021, diolah*

Dalam laporan perekonomian provinsi Sulawesi Selatan tahun 2021 Makassar merupakan daerah penyumbang investasi terbesar di Sulawesi Selatan pada triwulan I 2021 dengan total investasinya sebesar Rp4,44 triliun atau 68%.

### **B. Karakteristik Responden**

Responden dalam penelitian ini merupakan masyarakat Kota Makassar yang berjumlah 253 orang. Responden dipilih secara random antara perempuan dan laki-laki dari 14 kecamatan yang ada Kota Makassar. Adapun penyebaran kuesioner dalam penelitian ini melalui google form. Adapun beberapa karakteristik responden dalam penelitian ini, yaitu sebagai berikut:

#### **1. Berdasarkan Jenis Kelamin**

**Tabel 4. 1**  
**Karakteristik Responden Berdasarkan Jenis Kelamin**

Jenis Kelamin		Frekuensi	Persentase (%)
Valid	Laki-laki	159	63%
	Perempuan	94	37%
	Total	253	100%

*Sumber: Data Primer yang diolah, 2022*

Berdasarkan tabel 4.1 diatas menunjukkan bahwa jumlah responden sebanyak 253 orang. Adapun jumlah laki-laki yaitu sebanyak 159 orang atau sekitar 63% dari total sampel dan perempuan yaitu 94 orang atau sekitar 37% dari

total sampel. Hal ini menunjukkan bahwa jenis kelamin laki-laki sebagai proporsi yang lebih besar dibandingkan jenis kelamin perempuan.

## 2. Berdasarkan Usia

Berdasarkan responden menurut umur, dilakukan untuk mengetahui Batasan usia responden, yang dapat dilihat dalam tabel berikut:

**Tabel 4. 2**  
**Karakteristik Responden Berdasarkan Usia**

Umur	Frekuensi	Persentase (%)
17-25	159	62,8%
26-35	82	32,4%
36-45	11	4,3%
>46	1	0,4%
Jumlah	253	100%

*Sumber: Data Primer yang diolah, 2022*

Tabel diatas menunjukkan bahwa jumlah responden diusia 17-20 tahun berjumlah 20 (8%), usia 21-25 tahun dengan jumlah responden paling banyak yaitu 199 (56%), usia 31-40 tahun dengan jumlah responden sebanyak 32 (13%), sedangkan responden paling sedikit mengisi kuesioner adalah usia >41 tahun berjumlah 2 (1%) orang.

## 3. Berdasarkan Tingkat Pendidikan

Dari 253 responden, tingkat Pendidikan terakhir yang dimiliki masyarakat Kota Makassar dapat dikelompokkan dalam 4 kelompok yakni: SMP, SMA, D-3, dan S-3. Adapun deskripsi resonden menurut jenis Pendidikan terakhir dapat dilihat dalam tabel berikut ini:

**Tabel 4. 3**  
**Karakteristik Responden Berdasarkan Tingkat Pendidikan**

<b>Pendidikan</b>	<b>Frekuensi</b>	<b>Persentase</b>
SMP	1	0,4%
SMA	74	29,2%
D1/D2/D3	16	6,3%
S1/S2/S3	162	61,1%
Jumlah	253	100%

*Sumber: Data Primer yang diolah, 2022*

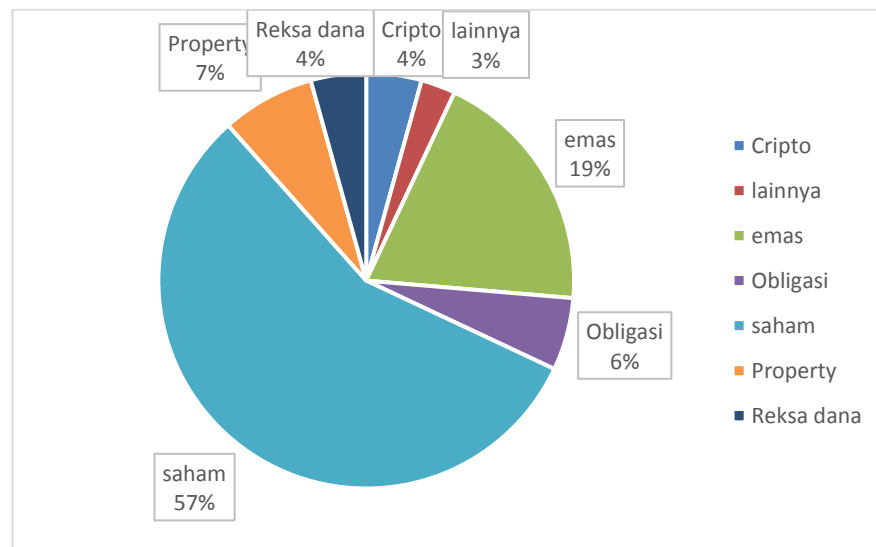
Berdasarkan dari tingkat pendidikan yang telah ditentukan, dari 253 terdapat 1 orang memiliki tingkat SMP, 74 responden yang memiliki tingkat pendidikan SMA, 16 responden yang memiliki tingkat pendidikan D1/D2/D3, dan 162 responden yang memiliki tingkat pendidikan S1/S2/S3.

#### **4. Berdasarkan Pilihan Investasi**

Karakteristik responden dengan jenis investasi dimaksud untuk mengetahui komposisi instrument investasi apa yang diminati responden. Berikut ini disajikan jenis investasi responden berikut:

**Gambar 4. 2**  
**Grafik Karakteristik Responden Berdasarkan Jenis Investasi**





Sumber: Data Primer yang diolah, 2022

Dari grafik diatas menunjukkan jumlah responden paling banyak berinvestasi pada saham yaitu sebanyak 210 orang atau sekitar 57%. Sementara pada investasi emas sebanyak 72 orang atau sekitar 19%, untuk instrument investasi obligasi yaitu 21 orang atau sekitar 6%, untuk investasi property terdapat 27 orang atau sekitar 7%, untuk investasi pada reksadana dan *cryptocurrency* sebanyak 16 orang atau sekitar 4%, dan untuk jenis investasi lainnya terdapat 10 orang atau sekitar 10%. Hal ini menunjukkan bahwa investasi pada saham merupakan instrument investasi paling banyak yang diisi oleh responden.

## 5. Berdasarkan Pengalaman Investasi

Karakteristik responden dengan pengalaman investasi dimaksud untuk mengetahui seberapa lama responden melakukan kegiatan investasi.

**Tabel 4. 4**  
**Karakteristik Responden Berdasarkan Pengalaman Investasi**

Pengalaman Investasi	Frekuensi	Persentase
<1 Tahun	83	32,8%
1-3 Tahun	123	48,6%
>3 Tahun	47	18,6%
Jumlah	253	100%

Sumber : Data Primer yang diolah, 2022

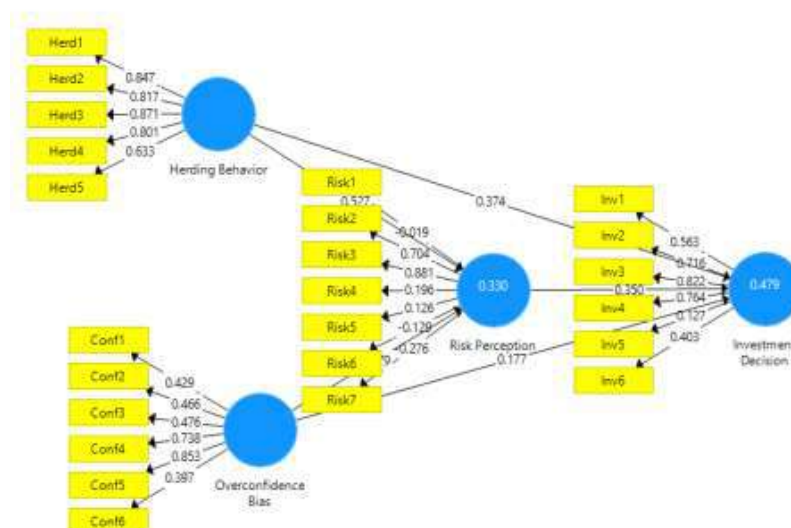
## C. Hasil Analisis Data

### 1. Pengujian Kualitas Data melalui Outer Model

Adapun model pengukuran untuk uji validitas dan reliabilitas, koefisien determinasi model dan koefisien jalur untuk model persamaan, dapat dilihat pada gambar 4.2 berikut:



**Gambar 4. 3**  
Tampilan Hasil PLS Algorithm



Sumber: Data Primer yang Diolah SmartPLS,2022

#### a. Convergent Validity

*Covergent validity* bertujuan untuk melihat validitas hubungan antara indikator dengan variabel laten. Validitas konvergen dari model pengukuran dengan refleksi indikator dinilai berdasarkan korelasi antara skor item atau

*component score* dengan skor variabel laten atau *construct score* yang diestimasi dengan program PLS. Validitas *convergent* yang dapat diterima yaitu nilai *loading factor* 0,50 sampai 0,60 (Ghozali & Latan, 2015).

**Tabel 4. 5**  
**Awal Outer Loading (*Measurement Model*)**

Indikator	Herding Behavior	Overconfidence Bias	Investment Decision	Risk Perception
Herd1	0.847			
Herd2	0.817			
Herd3	0.871			
Herd4	0.801			
Herd5	0.633			
Conf1		0.429		
Conf2		0.466		
Conf3		0.476		
Conf4		0.738		
Conf5		0.853		
Conf6		0.397		
Inv1			0.563	
Inv2			0.716	
Inv3			0.822	
Inv4			0.764	
Inv5			0.127	
Inv6			0.403	
Risk1				-0.019
Risk2				0.704
Risk3				0.881
Risk4				0.196
Risk5				0.126
Risk6				-0.129
Risk7				-0.276

Sumber: Data Primer yang diolah, 2022

Berdasarkan tabel diatas, diketahui bahwa ada beberapa hasil kuesioner yang tidak memenuhi syarat signifikan 0,50 atau tidak valid. Pada tabel data terdapat beberapa indikator yang tidak memenuhi syarat signifikan yang sudah

ditentukan, yaitu nilai Conf1 (0,429), Conf2 (0,466), Conf3 (0,476), Conf6 (0,397), Inv5 (0,127), Inv6 (0,403), Risk1 (-0,019), Risk4 (0,196), Risk5 (0,126), Risk6 (-0,129) dan Risk7 (0,276).

Hal ini dapat dilihat dari hasil olah data menggunakan SmartPLS nilai *loading factor* berada 0,50 sehingga indikator tersebut tidak memenuhi *convergent validity*. Ditemukan 11 indikator yang tidak valid. Setelah beberapa indikator pada perhitungan sebelumnya dieliminasi dari model. Maka peneliti mendapatkan hasil kuesioner yang valid yaitu sebagai berikut:

**Tabel 4. 6**  
**Revisi Indikator Berdasarkan Kriteria *Outer Loading***

Indikator	Herding Behavior	Overconfidence Bias	Investment Decision	Risk Perception
Herd1	0.849			
Herd2	0.821			
Herd3	0.873			
Herd4	0.798			
Herd5	0.627			
Conf4		0.791		
Conf5		0.865		
Inv1			0.564	
Inv2			0.746	
Inv3			0.819	
Inv4			0.789	
Risk2				0.712
Risk3				0.920

Sumber: Data Primer yang diolah SmartPLS, 2022

Dari tabel diatas, dapat dilihat bahwa semua *loading factor* memiliki nilai diatas 0,50 sehingga *construct* untuk semua variabel sudah tidak ada dieliminasi dari model dan sudah dikatakan valid karena sudah memenuhi validitas dengan *loading factornya* memiliki nilai di atas 0,50.

Selanjutnya, validitas konvergen juga dinilai melalui AVE (Average Variance Extracted). Suatu model yang memiliki nilai AVE diatas 0,50 dikategorikan mempunyai *convergent validity* yang tinggi. Setelah dilakukan modifikasi dari *loading factor* yang memiliki nilai dibawah 0,50 maka model tersebut mempunyai nilai AVE sebagai berikut:

**Tabel 4. 7**  
***Average Variance Extracted (AVE)***

Variabel	Average Variance Extracted (AVE)
Herding Behavior	0.637
Overconfidence Bias	0.684
Investment Decision	0.730
Risk Perception	0.676

*Sumber: Data Primer yang diolah SmartPLS, 2022*

Tabel AVE diatas menunjukkan bahwa data dalam penelitian ini telah memenuhi syarat kedua validitas konvergen. Gabungan dari penilaian dari outer loading dari uji *Average Variance Extracted (AVE)* telah memenuhi syarat untuk dilanjutkan ke tahap uji validitas diskriminan (*Discriminat Validity*).

**b. *Discriminant Validity***

*Discriminant validity* dari model pengukuran bisa dilihat dari nilai *cross loading* pengukuran dengan konstruk. Apabila korelasi konstruk pengukuran memiliki nilai lebih besar dari konstruk lainnya, maka hal ini menunjukkan bahwa konstruk laten memiliki ukuran pada blok mereka lebih baik dari ukuran pada blok lainnya (Ghozali, 2014). Berikut ini merupakan hasil output dari uji *discriminant validity* menggunakan *SmartPLS 3.0*.

**Tabel 4. 8**  
***Discriminat Validity (Cross Loadings)***

Indikator	Herding	Overconfidence	Investment	Risk
-----------	---------	----------------	------------	------

	Behavior	Bias	Decision	Perception
Herd1	<b>0.849</b>	0.124	0.479	0.458
Herd2	<b>0.821</b>	0.132	0.452	0.473
Herd3	<b>0.873</b>	0.102	0.500	0.497
Herd4	<b>0.798</b>	0.016	0.441	0.374
Herd5	<b>0.627</b>	0.080	0.332	0.316
Conf4	0.077	<b>0.791</b>	0.185	0.094
Conf5	0.112	<b>0.865</b>	0.202	0.191
Inv1	0.232	0.136	<b>0.564</b>	0.231
Inv2	0.380	0.199	<b>0.746</b>	0.269
Inv3	0.549	0.203	<b>0.819</b>	0.525
Inv2	0.321	0.211	<b>0.789</b>	0.367
Risk2	0.329	0.099	0.237	<b>0.712</b>
Risk3	0.524	0.182	0.512	<b>0.920</b>

Sumber: Data Primer yang diolah SmartPLS, 2022

Dari tabel 4.8 diatas, menunjukkan nilai *cross loading* dari masing-masing terhadap konstraknya lebih besar daripada nilai *cross loading* dengan konstruk lainnya. Maka dapat ditarik kesimpulan bahwa nilai *cross loading* menunjukkan adanya *discriminate validity* yang baik. Sebagai contoh *loading factor* Herd1 (indikator pertanyaan untuk *herding behavior*) adalah sebesar 0,849 yang lebih tinggi daripada *loading factor* dengan konstruk lain, yaitu Conf (0,124), Inv (0,479) dan Risk (0,458).

Tabel diatas juga menunjukkan bahwa indikator-indikator *overconfidence* juga memiliki nilai *loading factor* yang lebih tinggi daripada *loading factor* dengan konstruk lain. Hal ini juga tampak pada indikator *risk perception* yang memiliki konstruk laten memprediksi indikator pada blok mereka lebih baik dibandingkan dengan indikator di blok yang lain.

Metode berikutnya yang dapat digunakan untuk melakukan penilaian terhadap *discriminant validity* adalah dengan membandingkan nilai akar kuadrat

dari *average variance extracted* untuk setiap konstruk dengan korelasi antara konstruk satu dengan konstruk lainnya dalam model. Untuk mendapatkan *discriminant validity* yang baik dari suatu penelitian maka akar dari AVE (*Average variance extracted*) pada konstruk harus lebih tinggi disbanding korelasi konstruk dengan variabel laten lainnya. Untuk melihat nilai akar kuadrat dari AVE dapat dilihat pada tabel *Fornell Lacker Criterium*, sebagai berikut:

**Tabel 4.9**  
***Discriminat Validity (Forell Lacker Criterium)***

Indikator	Herding Behavior	Overconfidence Bias	Investment Decision	Risk perception
Herding Behavior	<b>0.798</b>			
Overconfidence Bias	0.116	<b>0.827</b>		
Investment Decision	0.557	0.233	<b>0.854</b>	
Risk Perception	0.538	0.180	0.489	<b>0.822</b>

Sumber: Data Primer yang diolah SmartPLS, 2022

Berdasarkan tabel 4.9 diatas, dapat disimpulkan bahwa indikator yang digunakan dalam penelitian ini telah memenuhi kriteria validitas diskriminan.

Berdasarkan tabel 4.9 diatas, maka dapat disimpulkan sebagai berikut:

- 1) AVE *construct herding behavior* sebesar 0,798 lebih tinggi daripada korelasi antara *construct overconfidence* yang hanya sebesar 0,116, lebih tinggi daripada korelasi antara *Investment decision* yang hanya sebesar 0,557 dan lebih tinggi daripada korelasi antara *risk perception* yang hanya sebesar 0,538.
- 2) AVE *construct overconfidence* sebesar 0,827 lebih tinggi daripada korelasi antara *construct herding behavior* yang hanya sebesar 0,116, lebih tinggi daripadakorelasi antara *investment decision* yang hanya sebesar 0,233 dan

lebih tinggi daripada korelasi antara *risk perception* yang hanya sebesar 0,180.

- 3) AVE *construct investment decision* sebesar 0,854 lebih tinggi daripada korelasi antara *construct overconfidence* yang hanya sebesar 0,233, lebih tinggi daripada korelasi antara *herding behavior* yang hanya sebesar 0,557 dan lebih tinggi daripada korelasi antara *risk perception* yang hanya sebesar 0,489.
- 4) AVE *construct risk perception* sebesar 0,822 lebih tinggi daripada korelasi antara *construct investment decision* yang hanya sebesar 0,489, lebih tinggi daripada korelasi antara bias *overconfidence* yang hanya sebesar 0,180 dan lebih tinggi daripada korelasi antara *herding behavior* yang hanya sebesar 0,538.

### c. *Composite Reliability*

Reliabilitas menunjukkan sejauh mana hasil atau pengukuran dapat dipercaya serta memberikan hasil pengukuran yang relatif konsisten setelah dilakukan beberapa kali pengukuran. Konstruk yang reliabel ketika nilai *composite reliability* dan *Cronbach alpha*  $>0,60$  (Ghozali, 2014). Adapun tabel nilai *Composite Reliability* adalah sebagai berikut:

**Tabel 4. 10**  
***Composite Reliability dan Cronbach's Alpha***

Indikator	Cronbach's Alpha	rho_A	Composite Reliability	Average Variance Extracted (AVE)
Herding Behavior	0.855	0.871	0.897	0.637
Investment Decision	0.713	0.755	0.822	0.642
Overconfidence	0.717	0.746	0.837	0.632



Biases				
Risk Perception	0.700	0.715	0.816	0.628

Sumber: Data Primer yang diolah SmartPLS, 2022

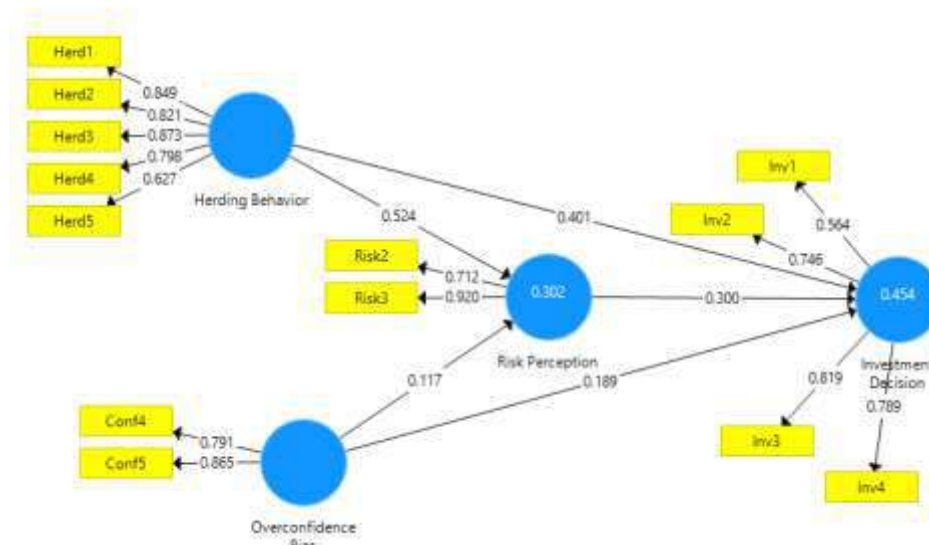
Berdasarkan tabel 4.10 diatas menunjukkan bahwa semua konstruk telah memenuhi kriteria *Cronbach alpha* dan *composite reliability* yang nilainya lebih dari 0,60. Sehingga dapat disimpulkan bahwa semua konstruk memiliki reliabilitas yang baik.

## 2. Analisis Model Struktur (*Inner Model*)

Setelah melakukan uji *outer model*, maka langkah selanjutnya yaitu melakukan uji *inner model*. Pengujian *inner model* dilakukan untuk melihat hubungan antara konstruk, nilai signifikan dan *Rsquare* dari model penelitian.



**Gambar 4. 4**  
**Model Structural**



Sumber: Data Primer yang diolah SmartPLS, 2022

Evaluasi model structural *SmartPLS* diawali dengan melihat *R-square* setiap variabel laten dependen. Analisis *R-Square* digunakan untuk melihat besar pengaruh variabel independen terhadap variabel dependen. Tabel 4.10 dibawah ini merupakan hasil perkiraan *R-square* dengan menggunakan *SMartPLS*.

**Tabel 4. 11**  
**Hasil Pengujian *Goodness of Fit***

Variabel	R-square
Risk Perception	0.302
Investment Decision	0.454

Sumber: Data Primer yang diolah SmartPLS, 2022

Tabel 4.11 diatas menunjukkan nilai *R-square* ( $R^2$ ) untuk variabel *Risk Perception* sebesar 0,302 atau 30,2 %. Nilai tersebut mengindikasi bahwa variabel *Risk Perception* dapat dijelaskan oleh variabel *Herding Behavior* dan *Overconfidence Biases* sebesar 30,3%. Sedangkan sisanya 69,8% dipengaruhi oleh variabel lain yang tidak terdapat dalam penelitian. Nilai  $R^2$  untuk variabel *Investment Decision* sebesar 0,454 atau 45,4%. Nilai tersebut mengindikasikan bahwa variabel ini dapat dijelaskan oleh variabel *Herding Behavior* dan

*Overconfidence Biases* sebesar 38,1% sedangkan sisanya sebesar 54,6% dipengaruhi oleh variabel lain yang tidak terdapat dalam penelitian.

Selain itu, untuk mengukur mampu atau tidaknya model dapat diprediksi, bisa diukur melalui *Q-Square* ( $Q^2$ ). Jika *Q-Square* lebih dari 0, dapat diartikan model dapat di prediksi. Sedangkan jika model  $<0$  maka model tidak dapat di prediksi. Nilai  $R^2$  masing-masing dalam penelitian adalah  $R^2_1$  sebesar 0,303 dan  $R^2_2$  sebesar 0,381. Berikut hasil perhitungan *Q-Square* dalam penelitian ini:

$$Q^2 = 1 - (1 - R^2_1) (1 - R^2_2)$$

$$Q^2 = 1 - (1 - 0,302) (1 - 0,454)$$

$$Q^2 = 1 - (0,698) (0,546)$$

$$Q^2 = 1 - 0,381$$

$$Q^2 = 0,619$$

$$Q^2 = 62\%$$

Berdasarkan pengujian  $Q^2$  diatas menunjukkan nilai *predictive relevance* sebesar 0,619 atau 62%. Hal tersebut menunjukkan bahwa model tersebut dikatakan layak, karena keragaman data dapat dijelaskan oleh model tersebut sebesar 62%. Sedangkan sisanya sebesar 38% dijelaskan oleh variabel lain yang belum dijelaskan dalam model penelitian atau *error*. Hasil  $Q^2$  sebesar 62% menunjukkan bahwa model PLS yang terbentuk sudah baik, karena mampu menjelaskan 62% dari keseluruhan informasi.

### 3. Uji Hipotesis

### a. Uji Pengaruh Langsung

Pengujian model hubungan struktural berfungsi untuk menjelaskan antara variabel-variabel dalam penelitian. Pengujian model struktural dilakukan melalui uji t. dasar yang digunakan dalam pengujian hipotesis secara langsung adalah output gambar maupun nilai yang terdapat pada output *path coefficient*. Berikut lengkap mengenai pengujian hipotesis.

**Tabel 4. 12**  
**Hubungan Langsung**  
**Path Coeffisien (Mean, STDEV, T-Values)**

Hubungan	Original Sample (O)	Sample Mean (M)	Standard Deviation (STDEV)	T Statistics ( O/STDEV )	P Values
Herding Behavior -> Investment Decision	0.401	0.400	0.056	7.146	0.000
Overconfidence Bias -> Investment Decision	0.189	0.190	0.056	3.361	0.001
Herding Behavior -> Risk Perception	0.524	0.526	0.047	11.143	0.000
Overconfidence Bias -> Risk Perception	0.117	0.116	0.055	2.129	0.034
Risk Perception -> Investment Decision	0.300	0.302	0.061	4.896	0.000

Sumber: Data Primer yang diolah SmartPLS, 2022

Pengujian secara statistik pada setiap hubungan yang dihipotesiskan menggunakan PLS dilakukan dengan cara simulasi, yakni dengan melakukan metode *bootstrapping* terhadap sampel. Berikut merupakan hasil analisis PLS dengan metode *bootstrapping*:

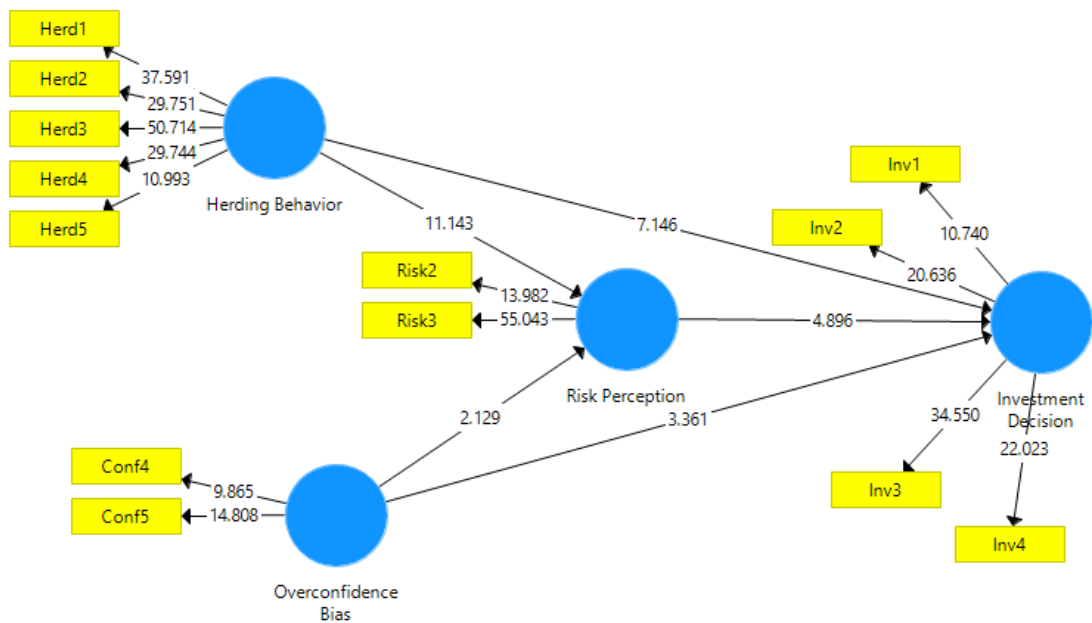
**Tabel 4. 13**  
**Hasil Uji Hipotesis**

No	Hipotesis	Analisis	Kesimpulan
1	Herd -> Inv	Nilai Koefisien = 0,401	Hasil tersebut menunjukkan t-statistik > t-tabel dan p values <0,05, maka H1 diterima, artinya terdapat pengaruh yang signifikan antara <i>herding Behavior</i> terhadap keputusan investasi.
		P <sub>values</sub> = 0,000	
		t <sub>-statistik</sub> = 7,146	
		t <sub>-tabel</sub> = 1,96	
		t <sub>-statistik</sub> > t <sub>-tabel</sub>	
2	Conf -> Inv	Nilai Koefisien = 0,189	Hasil tersebut menunjukkan t-statistik > t-tabel dan p values < 0,05 maka H2 diterima, artinya terdapat pengaruh yang signifikan antara <i>Overconfidence Biases</i> terhadap Keputusan Investasi.
		P <sub>values</sub> = 0,001	
		t <sub>-statistik</sub> = 3,361	
		t <sub>-tabel</sub> = 1,96	
		t <sub>-statistik</sub> > t <sub>-tabel</sub>	
3	Herd -> Risk	Nilai Koefisien = 0,524	Hasil tersebut menunjukkan t-statistik > t-tabel dan p values < 0,05 maka H3 diterima, artinya terdapat pengaruh yang signifikan antara <i>Herding Behavior</i> terhadap Persepsi Risiko.
		P <sub>values</sub> = 0.000	
		t <sub>-statistik</sub> = 11,143	
		t <sub>-tabel</sub> = 1,96	
		t <sub>-statistik</sub> > t <sub>-tabel</sub>	
4	Conf -> Risk	Nilai Koefisien = 0,117	Hasil tersebut menunjukkan t-statistik > t-tabel dan p values < 0,05 maka H4 diterima, artinya terdapat pengaruh yang signifikan dan positif antara <i>Overconfidence Biases</i> terhadap Persepsi Risiko.
		P <sub>values</sub> = 0.034	
		t <sub>-statistik</sub> = 2,129	
		t <sub>-tabel</sub> = 1,96	
		t <sub>-statistik</sub> > t <sub>-tabel</sub>	
5	Risk -> Inv	Nilai Koefisien = 0,300	Hasil tersebut menunjukkan t-statistik > t-tabel dan p values < 0,05 maka H5 diterima, artinya terdapat pengaruh yang signifikan dan antara Persepsi Risiko terhadap Keputusan Investasi.
		P <sub>values</sub> = 0.000	
		t <sub>-statistik</sub> = 4,896	
		t <sub>-tabel</sub> = 1,96	
		t <sub>-statistik</sub> > t <sub>-tabel</sub>	

Sumber: Data Primer yang diolah SmartPLS, 2022

Adapun model pengukuran untuk uji hipotesis dapat dilihat pada gambar 4.5 berikut:

**Gambar 4.5**  
**Uji Hipotesis**



Sumber: Data Primer yang Diolah, 2022

### b. Uji Pengaruh Tidak Langsung

Uji pengaruh tidak langsung atau uji mediasi dilakukan untuk mendeteksi kedudukan variabel mediasi di dalam model. Pengujian mediasi dilakukan melalui *specific Indirect Effect* pada *software SmartPLS*. Uji ini dilakukan untuk mengetahui apakah variabel Persepsi Risiko (Z) mampu memediasi pengaruh antara *Herding Behavior* dan *Overconfidence Biases* terhadap keputusan Investasi. Berikut merupakan hasil perhitungan melalui *SmartPLS*.

**Tabel 4. 14**  
**Hasil Uji Pengaruh Tidak Langsung**

Hubungan tidak langsung	Original Sample (O)	Sample Mean (M)	Standard Deviation (STDEV)	T Statistics ( O/STDEV )	P Values
Herding Behavior -> Risk Perception -> Investment Decision	0.157	0.158	0.034	4.677	0.000
Overconfidence Biases -> Risk Perception -> Investment Decision	0.035	0.036	0.019	1.867	0.063

Sumber: Data Primer yang diolah SmartPLS, 2022

Berdasarkan tabel 4.14 maka hasil pengujian mediasi dapat disimpulkan sebagai berikut:

- 1) *Risk Perception* mampu memediasi pengaruh *Herding Behavior* terhadap Keputusan Investasi dengan nilai P-Value <0,05.
- 2) *Risk Perception* tidak mampu memediasi pengaruh bias *Overconfidence* terhadap Keputusan Investasi dengan nilai P-value >0,05 yaitu 0,063.

#### **D. Pembahasan**

Pembahasan ini dilakukan dengan tujuan untuk menjawab permasalahan yang telah dirumuskan sebelumnya. Selanjutnya, dibahas mengenai penerimaan terhadap hipotesis penelitian yang disertai dengan fakta atau penolakan terhadap hipotesis penelitian yang disertai dengan penjelasan. Perhitungan ini menggunakan *Partial Least Square (PLS)* dengan menggunakan bantuan program *software SmartPLS* versi 3. Secara keseluruhan, pengujian hubungan *herding*

*behavior*, *overconfidence biases*, persepsi risiko dan keputusan investasi diuraikan sebagai berikut:

### 1. Pengaruh Herding Behavior terhadap Keputusan Investasi

Pembahasan mengenai pengaruh herding terhadap keputusan investasi adalah untuk menjawab rumusan masalah dan hipotesis yang menyatakan herding behavior berpengaruh terhadap keputusan investasi.

Berdasarkan model analisis jalur *inner model*, menunjukkan bahwa *Herding behavior* ( $X_1$ ) berpengaruh signifikan terhadap keputusan investasi ( $Y$ ). Hal ini dapat dilihat dari nilai perolehan koefisien jalur sebesar 0,410 dengan *p-values* sebesar 0,000. Hasil penelitian ini mengungkapkan bahwa terdapat pengaruh positif dan signifikan antara *herding* terhadap pengambilan keputusan investor di Kota Makassar. Hasil ini dapat dimaknai bahwa semakin besar perilaku *herding* yang dimiliki investor maka akan memengaruhi keputusan investasinya.

Hasil penelitian tidak sejalan dengan penelitian yang dilakukan oleh Pratiwi et al (2021) yang menyatakan bahwa beberapa investor berfikir tidak tepat untuk berinvestasi hanya dengan mengikuti orang banyak.

Hasil penelitian ini mendukung penelitian yang dilakukan oleh Addinpujoartanto & Darmawan (2020) yang mengatakan bahwa *herding behavior* berpengaruh positif dan signifikan terhadap keputusan investasi di pasar Indonesia. Diperkuat kembali dengan penelitian yang dilakukan oleh Budiman



(2021) dan Rahayu et al (2021) yang mengatakan bahwa *herding behavior* berpengaruh positif dan signifikan terhadap keputusan investasi.

Hal ini sesuai dengan teori perilaku keuangan yang menyatakan bahwa seseorang bertindak selalu bersifat rasional tetapi juga irasional. Responden didalam penelitian ini dominan memiliki pengalaman investasi 1-3 tahun dan memiliki pengetahuan keuangan yang baik, akan tetapi dalam hal pengambilan keputusan masih ikut dengan investor lain yang memiliki pengetahuan lebih serta investor yang memiliki banyak pengalaman investasi.

Perilaku *herding* ini bisa terjadi juga disebabkan karena adanya pandemi Covid-19 yang menyebabkan perekonomian Indonesia tidak berkembang dengan baik dan efisien, sehingga informasi tidak tersedia secara merata ke semua orang. Jadi, untuk terhindar dari kerugian, investor memilih mitra investasi atau aliansi yang baik untuk dipertimbangkan sebagai referensi untuk investasinya. Adapun alasan investor terpengaruh oleh *herding* ini karena dua alasan, yang pertama untuk melindungi diri dari kerugian dan yang kedua untuk mendapatkan keuntungan yang maksimal (Andrea & Welch, 1996).

Dengan hasil tersebut, seorang investor dapat terhindar dari perilaku *herding* jika investor melakukan penelitian dan analisis sendiri, membuat keputusan sendiri dan siap mengambil risiko. Investor baik individual, maupun instansi harus lebih hati-hati dalam pengambilan keputusan karena bias yang diakibatkan oleh perilaku *herding* akan berdampak pada keputusan yang buruk.

## **2. Pengaruh *Overconfidence* terhadap Keputusan Investasi**

Pembahasan mengenai pengaruh *overconfidence biases* terhadap keputusan investasi untuk menjawab rumusan masalah dan hipotesis yang menyatakan bahwa *overconfidence* berpengaruh terhadap keputusan investasi di Kota Makassar.

Hasil penelitian ini mengungkapkan bahwa *overconfidence* berpengaruh positif dan signifikan terhadap keputusan investasi di Kota Makassar, hal ini dibuktikan dengan nilai *p-values overconfidence* sebesar 0,013 lebih kecil dari 0,05.

Hasil penelitian ini mendukung penelitian yang dilakukan oleh Candraningrat & Sakir (2019) yang menyatakan bahwa *overconfidence* berpengaruh positif dan signifikan terhadap keputusan investasi. Didukung juga dengan penelitian yang dilakukan oleh Combrink & Lew (2020) yang mengatakan bahwa *overconfidence* berpengaruh positif dan signifikan terhadap keputusan investasi. Penelitian sebelumnya menunjukkan bahwa investor yang terlalu percaya diri berinvestasi lebih banyak karena mereka mendapatkan lebih banyak pengembalian di masa lalu (Zaiane, 2013).

Beberapa investor cenderung mengalami bias *overconfidence* dalam pengambilan keputusan mereka. Hal ini menunjukkan bahwa investor seringkali merasa sangat percaya diri dengan pengalaman dan kemampuannya dalam memilih jenis investasi terutama pada jenis investasi saham yang memiliki tingkat risiko yang tinggi. Berdasarkan usia investor, yaitu antara 18-25 tahun, hasil ini menunjukkan bahwa investor muda cenderung terlalu percaya diri dengan

kemampuan dan pengetahuannya serta memiliki keberanian dalam hal pengambilan keputusan.

Setiap individu dapat menjadi terlalu percaya diri (*overconfidence*) ketika pendidikan dan pengalamannya meningkat (Qasim et al., 2019). Dapat dilihat dalam tabel 4.3 responden dominan dalam penelitian ini adalah investor yang memiliki tingkat pendidikan S1-3 yang memiliki kepercayaan diri yang tinggi dikarenakan memiliki pengalaman dan pengetahuan dibidang pengelolaan keuangan. Ketika seorang individu terlalu percaya diri dan tanpa melakukan analisis keuangan terlebih dahulu maka keputusannya tidak baik dan tepat.

Hal ini tidak sejalan dengan teori keputusan yang menyatakan bahwa teori-teori investasi umumnya berawal dari berbagai asumsi. Salah satunya ialah manusia selalu berfikir secara rasional dalam setiap pengambilan keputusan. Manusia dipandang selalu memperhatikan semua informasi yang ada, mampu untuk mempelajarinya dengan baik serta mampu untuk mencari jawaban berdasarkan hasil analisis rasional atas informasi tersebut (Suryawijaya, 2003). Sebaliknya bias *overconfidence* selalu merasa yakin terhadap rencana investasinya akan berhasil karena merasa mampu memprediksi dan mengidentifikasi investasi yang akan menguntungkan pada masa depan. Didukung dengan perasaan memiliki keterampilan dan pengalaman investasi yang lebih baik daripada rata-rata investor lain yang sebenarnya perasaan tersebut belum tentu benar dimiliki oleh investor. Perasaan yang berlebihan tersebut dapat membahayakan keuangan investor, karena *overconfidence* bias dapat membuat investor menjadi salah dalam proses prediksi yang berdampak pada pengambilan keputusan akan keliru.

Investor akan lebih baik jika mereka yang tidak menahan sahamnya terlalu lama dan tidak menjual sahamnya terlalu cepat. Tujuan ini dapat dicapai dengan meningkatkan kecanggihan investor dengan mengedukasi generasi muda melalui literasi keuangan. Pendekatan sejenis ini juga banyak diterapkan di negara-negara maju.

### 3. *Herding* berpengaruh terhadap *Risk Perception*

Berdasarkan hasil perhitungan menunjukkan bahwa perilaku *herding* berpengaruh positif dan signifikan terhadap persepsi risiko. Hal tersebut dibuktikan dengan nilai t-statistik sebesar 7,146 lebih besar daripada t-tabel sebesar 1,96 dan p-value <0,05.

Hal ini sejalan dengan penelitian yang dilakukan oleh Rahayu et al (2019) yang menemukan bahwa perilaku *herding* berpengaruh secara signifikan terhadap keputusan investasi. Investor yang berperilaku *herding* cenderung lebih mempersepsikan risiko. Menurutnya, *herding* dilakukan dengan tujuan untuk menghindari risiko dalam mengambil keputusan. Hal ini terjadi, karena sulitnya menilai jenis instrumen investasi terutama saham, dengan berperilaku *herding* seorang investor akan mengikuti keputusan yang berkembang diantara sejumlah analis atau investor yang berpengalaman.

Diperkuat kembali dengan penelitian yang dilakukan oleh Pratiwi et al (2021) yang menemukan bahwa sebagian besar investor cenderung memilih perilaku *herding* dalam pengambilan keputusan investasi. Didapati bahwa investor memiliki kecenderungan untuk mengikuti keputusan investor lain. Perilaku *herding behavior* ini dipilih karena investor kurang memiliki

keterampilan dalam analisis investasi dan minimnya informasi. Disisi lain, pelaku pasar membutuhkan pengambilan keputusan yang cepat untuk menghindari kehilangan kesempatan dalam mendapatkan keuntungan.

Perilaku *herding* yang tidak rasional merupakan investor yang mengabaikan informasi pribadi mereka sendiri dan mengikuti perilaku investor orang lain. Dari keputusan investor lain tersebut, investor akan cepat bereaksi terhadap perubahan keputusan investor lain dalam berinvestasi. Selain itu juga investor lebih menyukai membeli saham jika saham tersebut diminati sejak awal diperdagangkan.

Hal ini tidak sesuai dengan teori keputusan yang menyatakan bahwa individu harus membuat keputusan yang rasional saat menghadapi ketidakpastian (Scot, 1989). Perilaku *herding* awalnya menunjukkan sifat yang rasional, maksudnya adalah investor mempertimbangkan segala faktor return dan risiko yang akan didapatkannya dengan menggunakan seluruh informasi yang fundamental yang tersedia untuk membentuk ekspektasi rasional mengenai harga saham dimasa depan. Karena informasi tidak begitu saja tersedia bagi investor maka untuk memperoleh dan mengolah informasi, dibutuhkan waktu dan sumber daya lainnya. Sehingga untuk dapat memenuhi kebutuhan akan informasinya, investor berusaha mencari informasi yang dapat tersedia secara instan, salah satunya melalui informasi dari investor lain atau pelaku pasar lain yang telah berbentuk suatu rekomendasi atau keputusan investasi. Hal ini bertujuan untuk memperoleh informasi yang matang, valid atau setidaknya dapat dipercaya dalam

waktu singkat, sehingga investor dapat mengambil keputusan investasi dengan cepat.

#### **4. Pengaruh *overconfidence* terhadap Persepsi Risiko**

*Overconfidence* memiliki nilai t-statistik  $>1,96$  dengan nilai p-value  $<0,05$  yang artinya adalah *overconfidence* berpengaruh positif dan signifikan terhadap *risk perception*.

Hasil penelitian ini sesuai dengan penelitian yang dilakukan oleh Pratiwi et al (2021) yang menemukan bahwa *overconfidence* berpengaruh positif dan signifikan terhadap *risk perception*. Lebih lanjut, hasil lain yang diperoleh dari penelitian ini adalah semakin tinggi kepercayaan diri yang dimiliki investor maka akan semakin berani dalam pengambilan keputusan investasi.

Penjelasan ini sejalan dengan pendapat Rengku (2012) yang membuktikan bahwa semakin tinggi *overconfidence* maka persepsi risiko semakin tinggi pada perilaku investor terhadap risiko. Hal ini menunjukkan bahwa apabila investor memiliki persepsi risiko yang tinggi, investor akan tetap memilih keputusan investasi meskipun mereka mengetahui bahwa investasi tersebut memiliki risiko yang tinggi.

Hasil ini sejalan dengan teori perilaku keuangan, yaitu dengan terkenanya investor bias *overconfidence* ini maka mereka akan cenderung melebih-lebihkan kekuatan, pencapaian terdahulu dan pengetahuannya. Dengan mengabaikan ketidakakuratan informasi karena terlalu percaya diri, mereka akan membuat keputusan investasi yang tidak rasional (Mutawally & Haryono, 2019).

#### **5. Persepsi risiko terhadap Keputusan Investasi**

Berdasarkan perhitungan dalam penelitian ini ditemukan bahwa hipotesis 5 (H5) diterima. Melalui pengujian hipotesis memiliki nilai t-statistik sebesar 4,896 >1,96 dan nilai signifikan 0,000 <0,05 yang artinya bahwa persepsi risiko berpengaruh positif dan signifikan terhadap keputusan investasi di Kota Makassar.

Penelitian ini sejalan dengan yang dilakukan oleh Loris & Jayanto (2021) yang menemukan bahwa persepsi risiko berpengaruh positif dan signifikan terhadap keputusan investasi investor Syariah. Temuan penelitian ini membuktikan bahwa semakin baik persepsi risiko investasi maka semakin tinggi minat berinvestasi yang akan dilakukan oleh investor.

Diperkuat oleh temuan Fahmi & Raprayogha (2021) yang menemukan bahwa persepsi risiko berpengaruh positif dan signifikan terhadap keputusan investasi. Peneliti menemukan bahwa persepsi risiko berperan penting terhadap pengambilan keputusan dalam keadaan yang tidak pasti.

Semakin tinggi risiko yang dihadapi, maka minat berinvestasi masyarakat Kota Makassar semakin besar. Hal ini kemungkinan disebabkan oleh rata-rata responden memiliki pendidikan S1-3 yang menjadi sampel dalam penelitian ini yang notabene memiliki pengetahuan yang cukup mengenai pasar modal, dimana untuk memperoleh hasil yang tinggi harus disertai dengan risiko yang tinggi juga. Hal ini dibuktikan pada rata-rata responden dalam penelitian ini juga lebih dominan pada saham, dimana saham merupakan jenis investasi yang mempunyai risiko paling tinggi dibandingkan jenis investasi lainnya dan tentunya memiliki tingkat pengembalian yang tinggi. Dengan melihat kondisi ini, bisa disimpulkan bahwa responden masyarakat Kota Makassar lebih suka memilih jenis investasi

yang dapat memberikan pengembalian atau *return* yang tinggi dibandingkan dengan jenis investasi lainnya. Artinya, *return* menjadi patokan responden dalam mengambil keputusan investasi walaupun responden memiliki persepsi yang tinggi terhadap risiko.

Hal ini sesuai dengan teori keputusan yang menyatakan bahwa ketika membuat keputusan investor harus memilih satu tindakan diantara sejumlah Tindakan yang mungkin dan memiliki konsekuensi yang signifikan (Pompian & Ising, 2006). Dengan pemilihan instrument investasi yang “berisiko” investor sudah mengambil keputusan sesuai dengan konsekuensi risiko dan *return* yang akan didapatkan. Dengan mengambil asumsi bahwa *high risk high return*, semakin tinggi risiko yang diambil maka tingkat pengembalian yang didapatkan juga akan semakin tinggi.

#### **6. Pengaruh persepsi risiko dalam memediasi hubungan antara perilaku *herding* terhadap keputusan investasi**

Berdasarkan uji mediasi *risk perception* memediasi hubungan antara perilaku *herding* terhadap keputusan investasi. Hal ini dapat dilihat dengan nilai perolehan P-value 0,000 atau  $<0,05$  yang artinya *risk perception* secara positif dan signifikan memediasi hubungan antara perilaku *herding* terhadap keputusan investasi.

Hasil ini sejalan dengan penelitian yang dilakukan oleh Rahayu et al (2019) investor yang berperilaku *herding* dalam pengambilan keputusan cenderung mempersepsikan risiko. Menurutnya, perilaku *herding* dilakukan dengan tujuan untuk menghindari risiko dalam mengambil keputusan.



Penelitian yang dilakukan oleh Qasim et al (2019) yang menunjukkan bahwa perilaku *herding* memiliki dampak yang kuat terhadap keputusan investasi. Karena pasar saham Pakistan yang tidak berkembang dengan efisien yang menyebabkan informasi tidak tersedia untuk semua investor. Hal ini yang menyebabkan seseorang dipengaruhi oleh perilaku *herding* untuk melindungi diri dari kerugian. Seseorang yang menunjukkan perilaku *herding* ini adalah investor yang memilih bergantung pada informasi yang diikuti oleh banyak orang dan bukan berdasarkan penilaiannya sendiri karena investor ini mempersepsikan risiko bahwa pilihan atau keputusan investasi yang diambil mayoritas (kebanyakan) tidak mungkin salah. Hal ini sejalan dengan teori perilaku keuangan yang menilai bahwa salah satu gejala psikologis yang sering dialami investor di pasar modal adalah ketakutan akan adanya penyesalan yang menyebabkan investor bertindak irasional (Shefrin & Statman, 1985).

#### **7. Pengaruh persepsi risiko dalam memediasi hubungan antara bias *overconfidence* terhadap keputusan investasi**

Berdasarkan uji mediasi *risk perception* tidak memediasi hubungan antara *overconfidence* bias terhadap keputusan investasi. Maka hipotesis ketujuh ditolak. Hal ini dapat dilihat dengan nilai perolehan P-value 0,063 atau  $<0,05$  yang artinya *risk perception* tidak memediasi hubungan antara *overconfidence* terhadap keputusan investasi.

Studi menemukan bahwa ketika terlalu percaya diri tentang kemampuan investasi, maka investor akan lebih banyak melakukan investasi. Dalam penelitian

sebelumnya menemukan bahwa terlalu percaya diri dan persepsi risiko sangat memengaruhi sikan pengambilan risiko (Broihanne et al, 2014).

Penelitian ini tidak sejalan dengan penelitian yang dilakukan oleh Bibi (2021) yang menemukan bahwa ketika persepsi risiko dari *overconfidence* meningkat, mereka membuat pilihan dari perdagangan yang lebih berisiko tetapi mereka juga berkinerja baik dengan mendapatkan pengembalian yang lebih tinggi.

Akan tetapi persepsi risiko dalam penelitian ini tidak menengahi diantara mereka. dalam data yang telah peneliti kumpulkan menemukan bahwa responden masyarakat kota Makassar lebih dominan ke investasi saham. Dengan memiliki bias *overconfidence* investor yang terlalu percaya diri lebih mengharapkan *return* yang tinggi sehingga peran persepsi sebagai mediasi dalam penelitian ini tidak dianggap.

Penelitian ini sejalan dengan penelitian yang dilakukan oleh Ahmad & Shah (2022) yang menyatakan bahwa *risk perception* tidak memediasi hubungan antara *overconfidence* bias dengan keputusan investasi. Peneliti menemukan bahwa ketika membuat keputusan, investor di satu sisi menunjukkan perilaku terlalu percaya diri karena pengalaman sukses mereka sebelumnya dan disisi lain, investor membuat asumsi berdasarkan informasi yang mereka kumpulkan sehingga membuatnya sulit untuk mengenali ketidakpastian yang akan dihadapi sehingga mereka cenderung meremehkan risikonya. Peneliti mengungkapkan bahwa terlalu percaya diri juga dapat merusak kualitas keputusan investasi. Hal ini sejalan dengan penelitian yang dilakukan oleh Yaowen et al (2015) yang

menyatakan bahwa jika terlalu percaya diri maka persepsi risiko dalam mengambil keputusan akan menurun.

Sejalan dengan teori perilaku keuangan yaitu dengan terkenanya investor bias *overconfidence* ini maka mereka akan cenderung melebih-lebihkan kemampuan, pencapaian terdahulu dan pengetahuannya. Dengan mengabaikan ketidakakuratan informasi karena terlalu percaya diri, mereka akan membuat keputusan investasi yang tidak rasional (Mutawally & Haryono, 2019). Hal tersebut berarti bahwa semakin tinggi tingkat kepercayaan diri dan keyakinan seseorang maka semakin tinggi juga peluang untuk alokasi dana pada *high risk asset*, begitu juga sebaliknya. Seseorang dengan tingkat kepercayaan diri dan keyakinan berlebihan bisa jadi berpeluang untuk mengabaikan informasi mengenai suatu aset dari orang lain dan merasa bahwa apapun yang diputuskan maupun dilakukan pasti benar berdasarkan kemampuannya sendiri.



## BAB V

### PENUTUP

#### A. Kesimpulan

Berdasarkan hasil analisis PLS menggunakan *SmartPLS* dan pembahasan yang telah dijelaskan pada bab sebelumnya menunjukkan bahwa sebagian besar dari hipotesis adalah diterima atau dengan kata lain terdapat pengaruh yang signifikan antara variabel independen dan variabel dependen. Simpulan yang dapat diambil dari hasil analisis adalah:

1. Hasil penelitian menyatakan bahwa perilaku *herding* mempunyai pengaruh positif dan signifikan terhadap keputusan investasi di Kota Makassar. dari hasil pengolahan diketahui bahwa adanya informasi yang tidak merata kepada semua kalangan membuat seorang investor berperilaku irasional dalam mengambil keputusan investasi. Investor ini cenderung mengikuti pendapat dari investor lain tanpa melakukan analisis fundamental terlebih

dahulu sehingga pasar yang terbentuk tidak efisien. Perilaku *herding* dilakukan dengan tujuan menghindari risiko kesalahan pengambilan keputusan dalam pemilihan jenis investasi yang sulit dinilai.

2. Hasil penelitian menyatakan bahwa bias *overconfidence* mempunyai pengaruh yang positif dan signifikan terhadap keputusan investasi di Kota Makassar. Dari hasil penelitian diketahui bahwa seorang investor terkena bias *overconfidence* karena pengetahuan yang dimiliki serta meremehkan risiko. Hal ini menyebabkan investor akan lebih berani dalam mengambil keputusan sementara mereka yang tidak *overconfident* akan lebih berhati-hati dalam membuat keputusan. Investor *overconfidence* selalu yakin bahwa akan memperoleh keuntungan.
3. Hasil penelitian menyatakan perilaku *herding* mempunyai pengaruh yang positif dan signifikan terhadap persepsi risiko. Dari hasil pengolahan diketahui bahwa seorang investor yang berperilaku *herding* cenderung lebih mempersepsikan risiko.
4. Hasil penelitian menyatakan bias *overconfidence* mempunyai pengaruh yang positif dan signifikan terhadap persepsi risiko. Dari hasil pengolahan diketahui bahwa semakin tinggi kepercayaan diri yang dimiliki investor maka akan semakin berani dalam pengambilan keputusan investasi.
5. Hasil penelitian menyatakan bahwa persepsi risiko mempunyai pengaruh yang positif dan signifikan terhadap keputusan investasi. Persepsi risiko merupakan perilaku investor yang menyebabkan ketidakpastian keputusan investasi sehingga setiap individu berbeda-beda dalam mengambil

keputusan. Investor yang memiliki persepsi risiko yang tinggi maka akan mengalokasikan dananya pada instrument pasar modal, sedangkan investor dengan persepsi risiko rendah akan cenderung memilih investasi pada tabungan. Apabila investor memiliki persepsi risiko yang tinggi, maka investor tersebut akan berani mengambil risiko pada instrument pasar modal.

6. Hasil penelitian menunjukkan bahwa secara tidak langsung persepsi risiko secara positif dan signifikan memediasi hubungan perilaku *herding* dan keputusan investasi. Seseorang yang menunjukkan perilaku *herding* ini adalah investor yang memilih bergantung pada informasi yang diikuti oleh banyak orang dan bukan berdasarkan penilaiannya sendiri karena investor ini mempersepsikan risiko bahwa pilihan atau keputusan investasi yang diambil mayoritas (kebanyakan) tidak mungkin salah.
7. Hasil penelitian menunjukkan bahwa persepsi risiko tidak mampu memediasi hubungan antara bias *overconfidence* dan keputusan investasi. Ketika persepsi risiko dari *overconfidence* meningkat, mereka meremehkan risiko yang terkait dengan investasi mereka dan membuat pilihan yang lebih berisiko.

## **B. Saran**

Berdasarkan hasil Analisis dan pembahasan yang telah dilakukan, peneliti berharap untuk penelitian selanjutnya memperoleh penelitian yang lebih baik lagi kedepannya, melalui tahap analisis dari penelitian ini maka dapat diberikan saran:

1. Peneliti

Dalam penelitian ini memiliki keterbatasan variabel pada perilaku *herding*, bias *overconfidence* dan persepsi risiko sehingga memiliki nilai koefisien determinasi sebesar 62% dan sisanya sebesar 38% dipengaruhi oleh variabel lain yang tidak dimasukkan dalam penelitian ini. Diharapkan peneliti selanjutnya menambah faktor-faktor lain yang dapat memengaruhi keputusan investasi, seperti lingkungan yang memengaruhi, bias *atribution*, *loss aversion*, *risk tolerance* dan *disposition effect*. Peneliti selanjutnya diharapkan dapat menggunakan variabel intervening lain seperti tingkat pengembalian yang diharapkan, pengetahuan yang dimiliki dan lain-lain.

## 2. Bagi investor

Dengan adanya penelitian ini, investor diharapkan untuk lebih berhati-hati dalam mengambil keputusan, karena perilaku bias dapat mengakibatkan keputusan yang tidak rasional dan salah. Analisis mendalam, mempertimbangkan berbagai aspek risiko yang ada serta memperkaya diri dengan literasi keuangan untuk mendapatkan *return* yang diharapkan. Investor yang ingin berinvestasi sebaiknya harus siap untuk menerima segala risiko ataupun kegagalan dalam melakukan investasi.



## DAFTAR PUSTAKA

- Addinpujoartanto, N. A., & Darmawan, S. (2020). Pengaruh Overconfidence , Regret Aversion , Loss Aversion , Dan Herding Bias Terhadap Keputusan Investasi Di Indonesia . *Jurnal Riset Ekonomi Dan Bisnis*, 13(3), 175–187.
- Adhi Wicaksono. (2020). *Corona, Jumlah Investor Naik 45 Persen Sepanjang 2020*. CNN Indonesia. <https://www.cnnindonesia.com/ekonomi/20201223170554-92-585785/corona-jumlah-investor-naik-45-persen-sepanjang-2020>
- Adielyani, D., & Mawardi, W. (2020). The Influence of Overconfidence, Herding Behavior, and Risk Tolerance on Stock Investment Decisions: The Empirical Study of Millennial Investors in Semarang City. *Jurnal Maksipreneur: Manajemen, Koperasi, Dan Entrepreneurship*, 10(1), 89. <https://doi.org/10.30588/jmp.v10i1.691>
- Ahmad, M., & Shah, S. Z. A. (2022). Overconfidence heuristic-driven bias in investment decision-making and performance: mediating effects of risk perception and moderating effects of financial literacy. *Journal of Economic and Administrative Sciences*, 38(1), 60–90. <https://doi.org/10.1108/jeas-07-2020-0116>
- Alquraan, T., Alqisie, A., & Al Shorafa, A. (2016). Do Behavioral Finance Factors Influence Stock Investment Decisions of Individual Investors? (Evidences from Saudi Stock Market). *American International Journal of Contemporary Research*, 6(3), 159–169. [www.aijcrnet.com](http://www.aijcrnet.com)
- Anastasia, N. (2019). *heuristic and herding bias on property investment decision*.
- Andhika. (2020). *Apakah Saham Berisiko Tinggi? Ini Jawaban Pastinya*.



Ajaib.Co.Id. <https://ajaib.co.id/apakah-saham-berisiko-tinggi-ini-jawaban-pastinya/>

Andrea Devenow, & Ivo Welch. (1996). Rational herding in financial economics. *European Economic Review*, 40(3–5), 603–615.

Antaranews. (2021). *Makassar Penyumbang Investasi Terbesar di Sulsel pada triwulan I 2021*. Antaranews.Com. <https://makassar.antaranews.com/berita/258082/makassar-penyumbang-investasi-terbesar-di-sulsel-pada-triwulan-i-2021>

Atika Andriani; Hade Afriansyah; Rusdinal. (2019). *Atika Andriani Artikel - Teori Pengambilan Keputusan-2019-07-12T03\_08\_23* (p. 3).

Ayu Wulandari, D., & Iramani, R. (2014). Studi Experienced Regret, Risk Tolerance, Overconfidence Dan Risk Perception Pada Pengambilan Keputusan Investasi. *Journal of Business and Banking*, 4(1), 55. <https://doi.org/10.14414/jbb.v4i1.293>

Baddeley, M., Burke, C., Schultz, W., & Tobler, P. (2012). Herding in Financial Behaviour: A Behavioural and Neuroeconomic Analysis of Individual Differences. *Cambridge Working Papers in Economics 1225, May*, Faculty of Economics, University of Cambridge.

Baghani, M., & Sedaghat, P. (2016). Effect of Risk Perception and Risk Tolerance on Investors' Decision Making in Tehran Stock Exchange. *International Academic Journal of Accounting and Financial Management*, 3(9), 45–53. [www.iaiest.com](http://www.iaiest.com)

Bakar, S., & Yi, A. N. C. (2016). The Impact of Psychological Factors on Investors' Decision Making in Malaysian Stock Market: A Case of Klang Valley and Pahang. *Procedia Economics and Finance*, 35(October 2015), 319–328. [https://doi.org/10.1016/s2212-5671\(16\)00040-x](https://doi.org/10.1016/s2212-5671(16)00040-x)

Barber, B. M., & Odean, T. (2001). Boys will be boys: Gender, overconfidence, and common stock investment. *Quarterly Journal of Economics*, 116(1), 261–292. <https://doi.org/10.1162/003355301556400>

Bareksa.com. (2020). *Jumlah Investor Pasar Modal Indonesia Tembus 3 Juta, Reksadana Tumbuh Terbesar*. Bareksa.Com. <https://www.bareksa.com/berita/berita-ekonomi-terkini/2020-08-10/jumlah-investor-pasar-modal-indonesia-tembus-3-juta-reksadana-tumbuh-terbesar>

Bareksa. (2020). *Jumlah investor pasar modal Indonesia tembus 3 juta, reksadana tumbuh terbesar*. Bareksa.Com. <https://www.bareksa.com/berita/berita-ekonomi-terkini/2020-08-10/jumlah-investor-pasar-modal-indonesia-tembus-3-juta-reksadana-tumbuh-terbesar>

Bella Rengku, R. (2012). Faktor Internal Dan Pengaruhnya Terhadap Risk Perception Dan Expected Return Perception. *Journal of Business and Banking*, 2(2), 185. <https://doi.org/10.14414/jbb.v2i2.173>

Bibi, L. (2021). *Effect of Overconfidence Bias on Investment Decisions: Mediating Role of Risk Perception and Moderating Role of Self-Attribution Bias and Illusion of Control*. <https://thesis.cust.edu.pk/UploadedFiles/Lailo>

Bibi-MMS201020.pdf

- Brachinger, H. W., & Weber, M. (1997). Risk as a primitive: a survey of measures of perceived risk. *OR Spektrum*, 19(4), 235. <https://doi.org/10.1007/s002910050040>
- Budiman, J. (2021). *Pengaruh Overconfidence Bias , Herding Bias , Representativeness Bias , Loss Aversion dan Risk perception terhadap Investment Decision di Kota Batam Jumlah Investor Pasar Modal di Indonesia*. 1(1), 1979–1987.
- Candraningrat, I. R., & Sakir, A. (2019). *Behavioural Biases of Overconfidence and Disposition Effect and their Impact on Investment Decision in the Indonesian Capital Market*. 100(Icoi), 109–115. <https://doi.org/10.2991/icoi-19.2019.20>
- Chang, C. H., & Lin, S. J. (2015). The effects of national culture and behavioral pitfalls on investors' decision-making: Herding behavior in international stock markets. In *International Review of Economics and Finance* (Vol. 37). Elsevier Inc. <https://doi.org/10.1016/j.iref.2014.12.010>
- Combrink, S., & Lew, C. (2020). Potential Underdog Bias, Overconfidence and Risk Propensity in Investor Decision-Making Behavior. *Journal of Behavioral Finance*, 21(4), 337–351. <https://doi.org/10.1080/15427560.2019.1692843>
- Daerah, R. A. (2012). *Makassar Jadi Living Room*. RakyatSulsel.Co. <https://rakyatsulsel.co/2012/10/04/makassar-jadi-living-room/>
- Dirgantara, H., & Wahyu T.Rahmawati. (2021). *Jumlah investor saham dan reksadana meningkat pesat di kuartal pertama 2021*. Investasikontan.Co.Id. <https://investasi.kontan.co.id/news/jumlah-investor-saham-dan-reksadana-meningkat-pesat-di-kuartal-pertama-2021>
- Eggleston, B. (2017). Decision theory. *The Cambridge History of Moral Philosophy*, 706–717. <https://doi.org/10.1017/9781139519267.054>
- Fadillah, M. G. (2021). *Investor Ritel Kuasai 60% Transaksi di BEI*. Investor.Id. <https://investor.id/market-and-corporate/investor-ritel-kuasai-60-transaksi-di-bei>
- Fahmi, Z., & Raprayogha, R. (2021). *PENGARUH OVERCONFIDENCE , EXPERIENCE DAN RISK*. 2(4), 1–13.
- French, N. (2001). Decision theory and real estate investment: An analysis of the decision-making processes of real estate investment fund managers. *Managerial and Decision Economics*, 22(7), 399–410. <https://doi.org/10.1002/mde.1029>
- Fridana, I. O., & Asandimitra, N. (2020). Analisis Faktor Yang Memengaruhi Keputusan Investasi (Studi Pada Mahasiswi Di Surabaya). *Jurnal Muara Ilmu Ekonomi Dan Bisnis*, 4(2), 396. <https://doi.org/10.24912/jmie.v4i2.8729>
- Ghalandari, K., & Ghahremanpour, J. (2013). The Effect of Market Variables and

- Herding Effect on Investment Decision as Factor Influencing Investment Performance in Iran. *J. Basic. Appl. Sci. Res*, 3(3), 313–318. [www.textroad.com](http://www.textroad.com)
- Guevara-Cortés, R. L. de, Mejía, A. G., Vargas, V. P., Alberto, & Paredones, R. M. M. (2020). Influencia del nivel de avance educativo y el género en la toma de decisiones financieras : una aproximación desde la Prospect Theory. In *Revista Finanzas y Política Económica* (Vol. 12, Issue 1). <https://doi.org/10.14718/revfinanzpolitecon.v12.n1.2020.3092>
- Hermalin, B. E. (2000). The Effect of Affect on Economic and Strategic Decision Making. *Management*, 510, 1–26.
- Hoffmann, A. O. I., Shefrin, H. M., & Pennings, J. M. E. (2012). Behavioral Portfolio Analysis of Individual Investors. *SSRN Electronic Journal*, 1–45. <https://doi.org/10.2139/ssrn.1629786>
- Husnan Suad. (1996). *Dasar-Dasar Teori Portofolio dan Analisis Sekuritas*. UPP AMPYKPN Yogyakarta.
- Kahneman, D., & Riepe, M. W. (1998). Aspects of Investor Psychology. *The Journal of Portfolio Management*, 24(4), 52–65. <https://doi.org/10.3905/jpm.1998.409643>
- Kahneman, D., & Tversky, A. (1979). PROSPECT THEORY: AN ANALYSIS OF DECISION UNDER RISK. *Prospect Theory: An Analysis of Decision under Risk*, 47(2), 263–292.
- Kartika, N., & Iramani, R. (2013). Pengaruh Overconfidence, Experience, Emotion Terhadap Risk Perception Dan Risk Attitude Pada Investor Pasar Modal Di Surabaya. *Journal of Business and Banking*, 3(2), 177. <https://doi.org/10.14414/jbb.v3i2.235>
- Kasim, N. (2011). *sejarah dan perkembangan kota makassar*. Nur Kasim. <https://nurkasim49.blogspot.com/2011/12/i.html?m=1>
- Kengatharan, L., & Kengatharan, N. (2014). The Influence of Behavioral Factors in Making Investment Decisions and Performance: Study on Investors of Colombo Stock Exchange, Sri Lanka. *Asian Journal of Finance & Accounting*, 6(1), 1. <https://doi.org/10.5296/ajfa.v6i1.4893>
- Khan Shadnan Nan. (2016). *Impact of Financial Literacy, Financial Knowledge, Moderating Role of Risk Perception on Investment decision*.
- Knight, D., Durham, C. C., & Locke, E. A. (2001). The relationship of team goals, incentives, and efficacy to strategic risk, tactical implementation, and performance. *Academy of Management Journal*, 44(2), 326–338. <https://doi.org/10.2307/3069459>
- Kurniawati. (2018). *Peran Investasi dalam Perspektif Islam untuk Mereduksi Pengangguran dan Mewujudkan Visi Strategis 'Nawacita.'* 1–8.
- Lestari, W. (2013). Religiusitas Dan Persepsi Risiko Dalam Pengambilan Keputusan Investasi Pada Perspektif Gender. *Journal of Business and Banking*, 3(2), 189. <https://doi.org/10.14414/jbb.v3i2.236>

- Lin, H. (2011). Elucidating rational investment decisions and behavioral biases: Evidence from the Taiwanese stock market. *African Journal of Business Management*, 5(5), 1630–1641. <https://doi.org/10.5897/AJBM10.474>
- Loris, R. P., & Jayanto, P. Y. (2021). the Effect of Representativeness, Availability, Anchoring, Risk Perception, and Herding on Investment Decisions Syariah Investors. *Jurnal Akuntansi*, 11(1), 81–92. <https://doi.org/10.33369/j.akuntansi.11.1.81-92>
- Luong, L. P., & Ha, D. T. T. (2011). *Behavioral Factors Full Text Thesis*.
- Mallik, K. A., Munir, M. A., & Sarwar, S. (2017). Impact Of Overconfidence And Loss Aversion Biases On Investor Decision Making Behavior: Mediating Role Of Risk Perception. *International Journal of Public Finance, Law & Taxation*, 1(1), 13–24.
- Manurung, A. H. (2012). Teori Perilaku Keuangan ( Behaviour Finance ). *Economis Of Management*, 41(4), 1–13. <http://finansialbisnis.com/Data2/Riset/Teori Perilaku Keuangan.pdf>
- Markowitz, H. (1952). Portfolio Selection. *The Journal of Finance*, 7(1), 77–91. <https://doi.org/10.1111/j.1540-6261.1952.tb01525.x>
- Mutawally, F. W., & Haryono, N. A. (2019). Pengaruh Financial Literacy, Risk Perception, Behavioral Finance Dan Pengalaman Investasi Terhadap Keputusan Investasi Mahasiswa Surabaya. *Jurnal Ilmu Manajemen (JIM)*, 7(4), 942–953.
- Naomi, C., Kiprop, S., & Tanui, J. (2018). Influence of Herding Behavior on Investment Decision of SMEs in Bomet County , Kenya. *Journal of Economics, Business and Management*, 4464(2), 34–39.
- Nasution, M. P. (2017). Pengaruh Modal Investasi Minimal, Return, Persepsi Risiko, Kesehatan dan Pengetahuan terhadap Minat Mahasiswa dengan Penghasilan sebagai Variabel Moderasi Investasi di GI Bursa Efek Indonesia - USU. *Universitas Sumatera Utara*, 4–16.
- Nguyen, L., Gallery, G., & Newton, C. (2019). The joint influence of financial risk perception and risk tolerance on individual investment decision-making. *Accounting and Finance*, 59(S1), 747–771. <https://doi.org/10.1111/acfi.12295>
- Nofsinger, J. R. (2017). The Psychology of Investing. In *The Psychology of Investing*. <https://doi.org/10.4324/9781315230856>
- Nur Aini, N. S., & Lutfi, L. (2019). The influence of risk perception, risk tolerance, overconfidence, and loss aversion towards investment decision making. *Journal of Economics, Business & Accountancy Ventura*, 21(3), 401. <https://doi.org/10.14414/jebav.v21i3.1663>
- Nyoman, N., Rahayu, S., Dewi, T., Fridagustina, K., Herry, G., & Asana, S. (2017). MODAL INVESTASI AWAL DAN PERSEPSI RISIKO. 2(2), 173–190.
- Pardiansyah, E. (2017). Investasi dalam Perspektif Ekonomi Islam: Pendekatan

- Teoritis dan Empiris. *Economica: Jurnal Ekonomi Islam*, 8(2), 337–373. <https://doi.org/10.21580/economica.2017.8.2.1920>
- Pikulina, E., Renneboog, L., & Tobler, P. N. (2017). Overconfidence and investment: An experimental approach. *Journal of Corporate Finance*, 43, 175–192. <https://doi.org/10.1016/j.jcorpfin.2017.01.002>
- Pompian, M., & Ising, A. (2006). Behavioral Finance and Wealth Management – How to Build Optimal Portfolios That Account for Investor Biases. In *Financial Markets and Portfolio Management* (Vol. 21, Issue 4). <https://doi.org/10.1007/s11408-007-0065-3>
- Pratiwi, W., Tanjungpura, U., Tanjungpura, U., & Tanjungpura, U. (2021). *the Effect of Overconfidence and Herding on Perceptions of Investment Performance in the Capital Market With Investment Decisions As Mediation and Financial Literacy*. 1970, 100–112.
- Pujiyanto, N. (2013). Regret Aversion Bias Dan Risk Tolerance Dalam Keputusan Investasi. *Skripsi S1 Fakultas Ekonomika Dan Bisnis Universitas Kristen Satya Wacana Salatiga*.
- Qasim, M., Hussain, R. Y., Mehboob, I., & Arshad, M. (2019). Impact of herding behavior and overconfidence bias on investors' decision-making in Pakistan. *Accounting*, 5(2), 81–90. <https://doi.org/10.5267/j.ac.2018.7.001>
- Quraish Shihab, M. (2003). *AL-Mishbah*. 173.
- Raddatz, C., & Schmukler, S. L. (2013). Deconstructing Herding: Evidence from Pension Fund Investment Behavior. *Journal of Financial Services Research*, 43(1), 99–126. <https://doi.org/10.1007/s10693-012-0155-x>
- Rahayu, A. D., Putra, A., Oktaverina, C., & Ningtyas, R. A. (2019). *Perilaku Herding Di Pasar Saham*. 8(2), 45–59.
- Rahayu, S., Rohman, A., & Harto, P. (2021). Herding Behavior Model in Investment Decision on Emerging Markets: Experimental in Indonesia. *Journal of Asian Finance, Economics and Business*, 8(1), 053–059. <https://doi.org/10.13106/jafeb.2021.vol8.no1.053>
- Rahim, K. B. A. (2016). The Effect of Gambler's Fallacy, Overconfidence and Herding Behaviour on Risk Perception of Investors in Kota Kinabalu. In *perpustakaan University Malaysia Sabah*.
- Rahman, M., & Gan, S. S. (2020). Generation Y investment decision: an analysis using behavioural factors. *Managerial Finance*, 46(8), 1023–1041. <https://doi.org/10.1108/MF-10-2018-0534>
- Rana, H. M., Murtaza, S., Noor, F., Inam-u-din, & Kashif-ur-Rehman. (2011). Effects of demographic factors on risky decision-making behavior. *European Journal of Social Sciences*, 26(1), 69–76.
- Riezki, Y. Y. (2021). *Investasi Saham Dinilai Berisiko Tinggi, Jangan Coba Kalau Tidak Kuat*. *Tribun Bisnis*. <https://www.tribunnews.com/bisnis/2021/02/15/investasi-saham-dinilai-berisiko-tinggi-jangan-coba-kalau-tidak-kuat>

- Rolanda, I. (2015). Analisis Portofolio Optimal : Pendekatan Mean Variance ( Studi Kasus pada Dana Pensiun Lembaga Keuangan Muamalat ). *FIRM Journal of Management Studies*, 2, No.1, 201–217. <http://e-journal.president.ac.id/presunivojs/index.php/FIRM-JOURNAL/article/view/161>
- Saxena, S., Purohit, H., Satija, V. D., Size, F., Tracking, R., & Support, O. (2016). *Retail Investors' Herding Behaviour: Determinant of For Herding* pg 56.
- Shefrin, H. (2003). Beyond Greed and Fear. *Beyond Greed and Fear*, October 2002. <https://doi.org/10.1093/0195161211.001.0001>
- Shefrin, H., & Greed, B. (2000). Beyond greed and fear: understanding behavioral finance and the psychology of investing. In *Choice Reviews Online* (Vol. 37, Issue 09). <https://doi.org/10.5860/choice.37-5212>
- SHEFRIN, H., & STATMAN, M. (1985). The Disposition to Sell Winners Too Early and Ride Losers Too Long: Theory and Evidence. *The Journal of Finance*, 40(3), 777–790. <https://doi.org/10.1111/j.1540-6261.1985.tb05002.x>
- Sinaga, H. (2021). *Pengambilan Keputusan dan Sikap terhadap Risiko*. <https://crmsindonesia.org/publications/pengambilan-keputusan-dan-sikap-terhadap-risiko/>
- Singh, R., & Bhowal, A. (2010). Risk Perception of Employees with Respect to Equity Shares. *Journal of Behavioral Finance*, 11(3), 177–183. <https://doi.org/10.1080/15427560.2010.507428>
- Sitek, A. (2020). Elements of decision theory. *Statistical Computing in Nuclear Imaging*, 61–90. <https://doi.org/10.1201/b17972-11>
- Sitkin, S. B., & Weingart, L. R. (1995). Determinants of Risky Decision-Making Behavior. *Academy of Management Journal*, 38(6), 1573–1592.
- Statman, M. (2008). What Is Behavioral Finance? *Handbook of Finance*, May 2014. <https://doi.org/10.1002/9780470404324.hof002009>
- Subash, R. (2012). Role of Behavioral Finance in Portfolio Investment Decisions: Evidence from India. *Faculty of Social Science Institute of Economic Studies*, 8–9. <http://ies.fsv.cuni.cz/default/file/download/id/20803>
- Sukamulja, S., Meilita, A. Y. N., & Senoputri, D. (2019). Regret Aversion Bias, Mental Accounting, Overconfidence, and Risk Perception in Investment Decision Making on Generation Y Workers in Yogyakarta. *International Journal of Economics and Management Studies*, 6(7), 102–110. <https://doi.org/10.14445/23939125/ijems-v6i7p116>
- Sumarwan. (2008). *Teori Keputusan Pembelian*. 14315268.
- Suryawijaya, M. A. (2003). *ketidakrasionalan investor di pasar modal*.
- Tan, L., Chiang, T. C., Mason, J. R., & Nelling, E. (2008). Herding behavior in Chinese stock markets: An examination of A and B shares. *Pacific Basin Finance Journal*, 16(1–2), 61–77.

<https://doi.org/10.1016/j.pacfin.2007.04.004>

- Tan, W. K., Tan, C. H., & Teo, H. H. (2012). Consumer-based decision aid that explains which to buy: Decision confirmation or overconfidence bias? *Decision Support Systems*, 53(1), 127–141. <https://doi.org/10.1016/j.dss.2011.12.010>
- Tekçe, B., & Yilmaz, N. (2015). Are individual stock investors overconfident? Evidence from an emerging market. *Journal of Behavioral and Experimental Finance*, 5(February 2015), 35–45. <https://doi.org/10.1016/j.jbef.2015.02.003>
- Tempo, M. (1977). *Namanya Makassar, kata petisi itu*. Majalah.Tempo.Co. <https://majalah.tempo.co/read/kota/76296/namanya-makassar-kata-petisi-itu>
- Tjandrasa, B. B., & Tjandraningtyas, J. M. (2018). The Effects of Personality Types and Demographic Factors on Overconfidence Bias and Decision Making of Investment Types. *Petra International Journal of Business Studies*, 1(2), 57–62. <https://doi.org/10.9744/ijbs.1.2.57-62>
- Ullah, S. (2015). An Empirical Study of Illusion of Control and Self-Serving Attribution Bias, Impact on Investor's Decision Making: Moderating Role of Financial Literacy. *Research Journal of Finance and Accounting* *Www.Iiste.Org ISSN*, 6(19), 109–118. [www.iiste.org](http://www.iiste.org)
- Wan, W. (2018). *Prospect theory and investment decision behavior: A review*. *Etsocs*, 114–118. <https://doi.org/10.25236/etsocs.2018.24>
- Wijyanthi, I. M. (2015). Studi Deskriptif: Perilaku Investor Saham di Surabaya Berdasarkan Aspek Psikologis, Demografis Dan Rasionalitas. *Jurnal Ilmiah Mahasiswa Universitas Surabaya*, 4(2), 1–17.
- Wijayanto, H., Achsani, N. A., Ode, L., & Rahman, A. (2011). Pendeteksian Perilaku Herding Pada Pasar Saham Indonesia Dan Asia Pasifik (Detection of Herding Behavior on Indonesia and Asia Pacific Stock Market). *Forum Statistika Dan Komputasi*, 16(2), 16–23.
- Yaowen, X., Suqing, S., Pengzhu, Z., & Tian, M. (2015). Impact of Cognitive Bias on Improvised Decision-Makers' Risk Behavior: An Analysis Based on the Mediating Effect of Expected Revenue and Risk Perception. *Management Science and Engineering*, 9(2), 31–42. <https://doi.org/10.3968/6843>
- Yenni. (2016). *Teori Pengambilan Keputusan*. 13–28.
- Yin, D. (2019). Investment Decision Based on Entropy Theory. *Modern Economy*, 10(04), 1211–1228. <https://doi.org/10.4236/me.2019.104083>
- Yuwono, S. R. (2011). *Pengaruh Karakteristik Investor Terhadap Besaran Minat Investasi Saham di Pasar Modal*. 1–90.
- Zhong, Y. (2018). Financial risk investment decision based on fuzzy logic theory model. *Journal of Discrete Mathematical Sciences and Cryptography*, 21(6), 1419–1424. <https://doi.org/10.1080/09720529.2018.1527487>

Mativa. (2019). No TitleEΛENH. *Ayan*, 8(5), 55.  
<http://repo.darmajaya.ac.id/2667/5/BAB I.pdf>





## RIWAYAT HIDUP



Arni Ardani Damar dilahirkan di Makassar pada tanggal 26 Mei 2000. Penulis merupakan anak ketiga dari empat bersaudara dari pasangan suami istri Bapak **Damar** dan Ibu **Masniati**. Penulis dibesarkan oleh Kakek **Lasagena** dan Nenek **Imamma**. Penulis memulai jenjang pendidikan sekolah dasar di SDN 5 Watsid pada tahun 2006 dan tamat tahun 2011, kemudian pada tahun yang sama melanjutkan pendidikan Sekolah menengah Pertama di SMP 4 Maritengngae dan tamat pada tahun 2015. Masih pada tahun yang sama penulis melanjutkan sekolah Menengah atas di SMKN 1 Sidrap dengan mengambil jurusan Akuntansi dan tamat pada tahun 2018. Kemudian ditahun yang sama penulis melanjutkan pendidikan Strata 1 di Universitas Islam Negeri (UIN) Alauddin Makassar pada Fakultas Ekonomi dan Bisnis Islam Jurusan Manajemen dengan mengambil konsentrasi Manajemen Keuangan dan selesai pada tahun 2022 dengan predikat Cumlaude lama studi 3 tahun 7 bulan 9 hari dengan IPK 3.79.

UNIVERSITAS ISLAM NEGERI  
ALAUDDIN  
M A K A S S A R