

**PENGARUH STRATEGI BISNIS TERHADAP *INTERNET FINANCIAL REPORTING* DENGAN *AGENCY COST* SEBAGAI VARIABEL INTERVENING PADA PERUSAHAAN MANUFAKTUR YANG TERDAFTAR DI BURSA EFEK INDONESIA TAHUN 2021**



UNIVERSITAS ISLAM NEGERI  
**SKRIPSI**  
ALAUDDIN  
MAKASSAR

Diajukan Untuk Memenuhi Salah Satu Syarat Meraih Gelar Sarjana Manajemen  
pada Jurusan Manajemen Fakultas Ekonomi dan Bisnis Islam  
Universitas Islam Negeri (UIN) Alauddin Makassar

Oleh :

**NURHARIANI FITRAH**

**90200118026**

**JURUSAN MANAJEMEN  
FAKULTAS EKONOMI DAN BISNIS ISLAM  
UNIVERSITAS ISLAM NEGERI ALAUDDIN MAKASSAR  
2022**

**PERNYATAAN KEASLIAN SKRIPSI**

Mahasiswa yang bertanda tangan di bawah ini :

Nama : Nurhariani Fitrah  
NIM : 90200118026  
Tempat/Tanggal Lahir : Tompoe, 01 Januari 2000  
Jenjang Pendidikan : Strata Satu (S1)  
Jur/Prodi/Konsentrasi : Manajemen/Keuangan  
Alamat : Dusun Tompoe, Kecamatan Marioriwawo  
Judul : Pengaruh Strategi Bisnis Terhadap *Internet Financial Reporting* Dengan *Agency Cost* sebagai variabel Intervening pada Perusahaan Manufaktur yang Terdaftar Di Bursa Efek Indonesia Tahun 2021

Menyatakan dengan sesungguhnya dan penuh kesadaran bahwa skripsi ini benar adalah hasil karya sendiri. Jika di kemudian hari terbukti bahwa ia merupakan duplikat, tiruan, plagiat, atau dibuat orang lain sebagian atau seluruhnya, maka skripsi dan gelar yang diperoleh karenanya batal demi hukum.

Demikian surat pernyataan ini saya buat dengan sebenarnya.

Gowa, Oktober 2022

**Nurhariani Fitrah**

**90200118026**

## LEMBAR PENGESAHAN SKRIPSI



**KEMENTERIAN AGAMA**  
**UNIVERSITAS ISLAM NEGERI ALAUDDIN MAKASSAR**  
**FAKULTAS EKONOMI DAN BISNIS ISLAM**  
 Kampus I : Jl. Sultan Alauddin No. 63 Makassar ☎ (0411) 864924, Fax. 864923  
 Kampus II : Jl. H.M. Yasin Limpo Romangpolong – Gowa . ☎ 424835, Fax424836



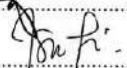
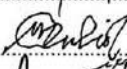


### PENGESAHAN SKRIPSI

Skripsi yang berjudul “Pengaruh Strategi Bisnis terhadap *Internet Financial Reporting* dengan *Agency Cost* sebagai Variabel Intervening pada Perusahaan Manufaktur yang terdaftar di Bursa Efek Indonesia tahun 2021” yang disusun oleh **NURHARIANI FITRAH, NIM : 90200118026** mahasiswa Jurusan Manajemen pada Fakultas Ekonomi dan Bisnis Islam, Universitas Islam Negeri Alauddin Makassar. Telah diuji dan di pertahankan dalam sidang munaqasyah yang diselenggarakan pada tanggal 23 November 2022 bertepatan pada 22 Rabiul Akhir 1444 H, dan dinyatakan telah dapat diterima sebagai salah satu syarat untuk memperoleh gelar Sarjana Manajemen pada Fakultas Ekonomi dan Bisnis Islam.

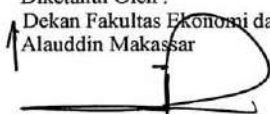
Samata-Gowa, 23 November 2022

28 Rabiul Akhir 1444 H

#### DEWAN PENGUJI

Ketua	: Prof. Dr. H. Abustani Ilyas, M.Ag.	(..... 
Sekretaris	: Dr. Muh. Wahyuddin Abdullah, SE., M.Si., Ak.	(..... 
Pembimbing I	: Ismawati, SE., M.Si	(..... 
Pembimbing II	: Andi Mulia, SE., M.Si	(..... 
Penguji I	: Dr. Hj. Rika Dwi Ayu Parmitasari, SE., M.Comm.	(..... 
Penguji II	: Dra. Hj. Wahidah Abdullah, S.Ag., M.Ag	(..... 

Diketahui Oleh :  
 Dekan Fakultas Ekonomi dan Bisnis Islam UIN  
 Alauddin Makassar

  
Prof. Dr. H. Abustani Ilyas, M.Ag.

NIP. 19961130199303 1 003

## KATA PENGANTAR



*Assalamu'alaikum Wr. Wb.*

Puji syukur penulis panjatkan hanya kepada Allah Rabbul Alamin, yang telah memberikan kesehatan, kesabaran, kekuatan, rahmat kepada hamba-Nya dan hidayah-Nya jugalah sehingga penulis dapat menyelesaikan skripsi ini dengan baik. Sholawat serta salam “Allahumma Sholli Ala Sayyidina Muhammad Waala Ali Sayyidina Muhammad” dan juga penulis sampaikan kepada jujungan kita nabi Muhammad SAW, yang merupakan rahmat lil alamin yang mengantar umat manusia menuju peradaban yang Islami.

Skripsi dengan judul **“Pengaruh Strategi Bisnis terhadap *Internet Financial Reporting* dengan *Agency Cost* sebagai Variabel Intervening pada Perusahaan Manufaktur yang terdaftar di Bursa Efek Indonesia tahun 2021”** penulis hadirkan sebagai salah satu prasyarat untuk menyelesaikan studi S1 dan memperoleh gelar Sarjana Manajemen di Universitas Islam Negeri Alauddin Makassar. Skripsi ini disusun untuk memberikan sumbangsi terhadap pengembangan penelitian dalam bidang manajemen yang berkaitan dengan lingkungan.

Penyusun menyadari bahwa sejak awal dalam pikiran penyusun terlintas akan adanya hambatan dan rintangan dalam penyusunan skripsi ini, namun dengan adanya bantuan moril maupun material dari berbagai pihak telah memudahkan penulis. Oleh karena itu, penulis menyampaikan ucapan terima kasih yang sebesar-besarnya kepada segenap pihak yang telah membantu penyusun dalam menyelesaikan skripsi ini.

Penyusun mengucapkan terima kasih secara khusus kepada kedua orang tua yang penyusun cintai dan hormati ayahanda Rustang yang memastikan uang jajan aku selalu cukup dan ibunda Rahmatang, yang telah melahirkan, mengasuh,

merawat dan mendidik penyusun sejak kecil dengan sepenuh hati dalam buaian kasih sayang. Penyusun juga ingin mengucapkan terima kasih kepada Aidil Fatria yang selalu bisa diandalkan layaknya kakak, Asgar yang tidak suka diganggu dan saya suka mengganggu, indahya drama di rumah bersamanya, Adwa Syakur yang selalu merasa tau segala hal dan Azka Al Fairus yang penyanyang, mereka selaku saudara yang telah memberikan saya dukungan.

Selain itu juga penyusun ingin mengucapkan terima kasih kepada berbagai pihak yang telah mendukung penyusun, diantaranya :

1. Bapak Prof. Drs. Hamdan Juhannis M.A, Ph.D selaku Rektor beserta Wakil Rektor I, II, III dan IV UIN Alauddin Makassar.
2. Bapak Prof. Dr. H. Abustani Ilyas, M.Ag selaku Dekan beserta Wakil Dekan I, II dan III Fakultas Ekonomi dan Bisnis Islam UIN Alauddin Makassar
3. Ibu Dr. Hj. Rika Dwi Ayu Parmitasari, SE., M.Comm selaku Ketua Jurusan Manajemen dan Bapak Dr. Alim Syariati, SE., M.Si. selaku Sekretaris Jurusan Manajemen UIN Alauddin Makassar
4. Bapak Okta Nofri, SE., Ph. D selaku Penasihat Akademik yang selalu memberikan masukan dan nasehat
5. Ibu Ismawati, SE., M.Si selaku pembimbing I dan Ibu Andi Mulia, SE., M.Si selaku pembimbing II yang dengan ikhlas telah memberikan bimbingan dan petunjuk kepada penyusun sampai skripsi ini selesai.
6. Ibu Dr. Hj. Rika Dwi Ayu Parmitasari, SE., M.Comm. Selaku penguji I dan Ibu Dra. Hj. Wahidah Abdullah, S.Ag., M.Ag. selaku penguji II yang telah memeberikan masukan terkait skripsi saya.
7. Seluruh dosen Fakultas Ekonomi dan Bisnis Islam Universitas Islam Negeri Alauddin Makassar yang telah memberikan bekal serta ilmu pengetahuan yang bermanfaat.

8. Sahabat saya Suharni, Dwi Tri Ningsih dan Nur Hayati serta semua teman-teman saya yang telah banyak membantu baik secara materi maupun moril sehingga skripsi ini dapat terselesaikan.
9. Teman-teman KKN angkatan 66 Kec. Pancarijang terutama Posko 6 Desa Bulu Wattang yang senantiasa memberikan dukungan saat proses menyelesaikan skripsi ini.
10. Semua Pihak keluarga, sahabat dan teman-teman yang tidak bias di sebutkan datu persatu yang telah menemani dan memberikan motivasi kepada penulis.

Penulis menyadari bahwa masih banyak terdapat kekurangan dalam penulisan skripsi ini. Oleh itu saran dan kritik yang membangun sangat diharapkan dalm menyempurnakan skripsi ini.

Samata-Gowa, Oktober 2022



**NURHARIANI FITRAH**

NIM : 902001118026

## DAFTAR ISI

JUDUL.....	i
KATA PENGANTAR.....	iv
DAFTAR ISI.....	vii
ABSTRAK.....	viii
BAB I PENDAHULUAN.....	1
A. Latar Belakang .....	1
B. Rumusan Masalah .....	7
C. Hipotesis.....	7
D. Definisi Operasional dan Ruang Lingkup Penelitian.....	10
E. Penelitian T .....	11
F. Tujuan dan Manfaat Penelitian .....	13
BAB II LANDASAN TEORI.....	15
A. Teori Agency .....	15
B. Manajemen Keuangan.....	18
C. Internet Financial Reporting.....	33
D. Strategi Bisnis.....	42
E. Agency Cost .....	52
F. Kerangka Fikir.....	53
BAB III METODOLOGI PENELITIAN.....	54
A. Jenis dan Lokasi Penelitian.....	54
B. Pendekatan Penelitian .....	54
C. Populasi dan Sampel.....	54
D. Metode Pengumpulan Data .....	56
E. Instrumen Penelitian.....	57
F. Teknik Pengolahan dan Analisis Data .....	59
BAB IV HASIL DAN PEMBAHASAN.....	68
A. Deskripsi Umum Objek Penelitian.....	68
B. Hasil Analisis Data .....	71
C. Evaluasi Inner Model .....	78
D. Pembahasan .....	82
BAB V PENUTUP.....	90
A. Kesimpulan .....	90
B. Saran .....	90
DAFTAR PUSTAKA .....	92

**ABSTRAK**

**Nama** : Nurhariyani Fitrah  
**NIM** : 90200118026  
**Judul** : Pengaruh Strategi Bisnis terhadap *Internet Financial Reporting* dan *Agency Cost* sebagai variable Intervening pada Perusahaan Manufaktur yang Terdaftar di Bursa Efek Indonesia Tahun 2021.

---

Penelitian ini bertujuan untuk mengetahui pengaruh strategi bisnis terhadap *Internet Financial Reporting* dan *agency cost* sebagai variabel intervening pada perusahaan manufaktur yang terdaftar di bursa efek Indonesia tahun 2021.

Penelitian ini menggunakan data sekunder yang dikumpulkan melalui situs resmi Bursa Efek Indonesia. Teknik Pengumpulan sampel digunakan teknik *purposive sampling* dengan jumlah sampel yang digunakan yaitu berjumlah 43 sampel.

Hasil dari penelitian ini menunjukkan bahwa strategi bisnis berpengaruh negative secara signifikan terhadap *agency cost*. Strategi bisnis berpengaruh positif secara tidak signifikan terhadap *internet financial reporting*. *Agency cost* berpengaruh positif secara signifikan terhadap *internrt financial reporting*. Strategi bisnis berpengaruh negative dan signifikan terhadap *internet financial reporting* melalui *agency cost*.

**Kata kunci** : Strategi Bisnis, *Internet Financial Reporting*, *Agency Cost*.



## BAB I

### PENDAHULUAN

#### A. Latar Belakang

Pesatnya perkembangan global usaha mengakibatkan persaingan yang sangat ketat diantara para pengusaha. Saat ini, semua berlomba-lomba untuk menjadi yang terbaik di bidangnya. Berbagai alasan-alasan yang mendasari perusahaan melakukan *go public*, salah satunya meningkatkan citra dari perusahaan. Rata-rata perusahaan yang *go public* merupakan perusahaan perusahaan yang cukup terkenal.

Setiap perusahaan harus menggunakan strategi untuk mengembangkan usahanya. Tidak hanya perusahaan besar saja yang mempunyai manajemen strategis, perusahaan kecilpun sebaiknya dikelola dengan menggunakan manajemen strategis. Manajemen strategis merupakan sekumpulan keputusan dan tindakan yang dirancang untuk mencapai sasaran perusahaan. Perubahan yang terjadi dalam lingkungan bisnis telah mengakibatkan perusahaan-perusahaan yang ada untuk berupaya menyesuaikan strateginya dengan perubahan tersebut. Strategi yang baik adalah strategi yang mampu untuk menyesuaikan diri dengan berbagai perubahan lingkungan bisnis yang terjadi untuk meraih keunggulan bersaing. Keunggulan bersaing hanya dapat diraih melalui upaya curah-gagas tentang desain dan strategi yang terus menerus untuk dapat mewujudkan keunggulan bersaing yang terus menerus (*sustainable competitive advantages*). Dengan begitu, perusahaan dapat mendominasi pasar lama dan baru.

Manajemen strategis melibatkan pengambilan keputusan berjangka panjang dan rumit serta berorientasi kemasa depan. Perencanaan strategi memiliki tiga tahapan utama. Fase pertama adalah menyelaraskan kepentingan organisasi dengan kepentingan para pemangku kepentingan (*stakeholder*), yaitu setiap pihak yang berkontribusi terkena dampak dari berbagai aktivitas yang dilakukan organisasi. Fase kedua adalah memformulasikan atau merumuskan apa strategi organisasi, yang dimulai dengan penyusunan visi dan misi. Selanjutnya akan menerapkan sasaran strategis, yaitu hasil spesifik yang ingin dituju untuk dapat mencapai misi yang telah dicanangkan. Fase ketiga adalah menyusun rencana bisnis.

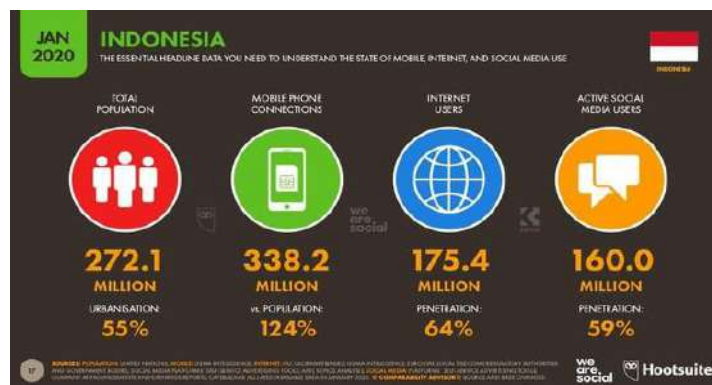
Dalam hidup kadang kita dituntut untuk mengambil keputusan yang akan kita tuai di masa depan, Allah swt berfirman dalam QS. An-Nisa' Ayat 105 “Sungguh, Kami telah menurunkan Kitab (Al-Qur'an) kepadamu (Muhammad) membawa kebenaran, agar engkau mengadili antara manusia dengan apa yang telah diajarkan Allah kepadamu, dan janganlah engkau menjadi penentang (orang yang tidak bersalah), karena (membela) orang yang berkhianat”. Sebagai makhluk yang beriman dalam mengambil keputusan hendaknya difikirkan terlebih dahulu agar apa yang kita putuskan itu dapat bermanfaat bagi banyak orang.

Perusahaan yang menghasilkan berbagai jenis produk, akan bersaing diberbagai tingkatan bisnis atau pasar. Dalam bisnis diperlukan menyusun strategi bisnis dalam mengembangkannya sehingga sesuai dengan misi, sasaran serta kebijakan perusahaan. Strategi bisnis biasanya dikembangkan dalam level devisi dan menekankan pada perbaikan posisi persaingan produk barang atau jasa

perusahaan dalam industri khusus atau segmen pasar yang dilayani oleh divisi tersebut.

Teknologi berkembang seiring perkembangan jaman. Teknologi menjadi salah satu bagian dalam setiap kehidupan manusia pada saat ini. Teknologi digunakan karena lebih efektif dalam membantu keperluan para penggunanya termasuk bagi perusahaan. “Perusahaan yang mampu bersaing dalam kompetisi bisnis adalah perusahaan yang mampu mengimplementasikan teknologi ke dalam perusahaannya” (Almilia, 2009). Internet telah bertransformasi menjadi sebuah kebutuhan pokok bagi masyarakat hampir di seluruh penjuru dunia. Berbagai macam informasi dapat diakses dengan sangat mudah hanya dengan sekali ‘klik’. Bukan hanya itu internet juga memudahkan penggunanya dalam berbagai hal dalam kehidupan sehari-hari seperti pengguna internet dari tahun ke tahun terus meningkat tajam.

Berikut tingkat penggunaan internet di Indonesia tahun 2020 adalah sebagai berikut :



Gambar 1.1

### Pengguna Internet di Indonesia di tahun 2020

*We Are Social* telah melakukan survey pada tahun 2020. Dalam laporan ini juga diketahui bahwa saat ini masyarakat Indonesia yang menggunakan ponsel sebanyak 338,2 juta. Bila dibandingkan dengan 2019, maka pada tahun ini *We Are Social* menemukan peningkatan 10 juta orang Indonesia yang aktif media social.

Perkembangan teknologi yang semakin pesat membuat internet menjadi salah satu jalan keluar bagi perusahaan untuk menyajikan informasi mengenai perusahaan baik secara keuangan ataupun non-keuangan. Telah banyak perusahaan yang menggunakan internet sebagai sebuah alat komunikasi untuk menyediakan informasi mengenai perusahaan (Almilia, 2013). Penggunaan internet telah membuat laporan keuangan dapat lebih mudah dan cepat diakses, serta tidak mengeluarkan banyak biaya untuk menyajikan laporan keuangan baik untuk distribusi laporan keuangan yang berada tidak dalam satu geografis maupun untuk mencetak laporan keuangan. Salah satu cara perusahaan untuk melaporkan informasi keuangan perusahaan melalui *Internet Financial Reporting* (IFR).

Menurut Jones *et al.*, (2003) internet merupakan alternatif baru dalam pengungkapan pelaporan keuangan yang biasa dikenal dengan *Internet Financial Reporting*. Ketiadaan batas antar negara di era informasi menyebabkan penyajian informasi keuangan secara tradisional dirasa tidak efektif, efisien dan ekonomis. Fenomena penggunaan IFR oleh perusahaan didorong dengan adanya himbuan dari SEC (*Securities Exchange Commission*) pada bulan Agustus tahun 2002 agar semua perusahaan yang *go public* mengungkapkan informasi yang berkaitan dengan kondisi dan kinerja perusahaan kepada seluruh pihak ke tiga yang meliputi kreditor, analis, *stakeholder* dan terutama investor (Lai *et al.*, 2002). Indonesia

sebagai salah satu Negara berkembang juga tidak lepas dari fenomena tersebut. Adanya kesepakatan perdagangan bebas dan komunitas ekonomi ASEAN (*Association of Southeast Asian Nations*) menyebabkan semakin tingginya tingkat persaingan bisnis antar negara.

Prasetya dan Irwandi (2012) menyatakan bahwa “IFR (*Internet Financial Reporting*) adalah pelaporan keuangan yang dilakukan oleh perusahaan melalui internet yang disajikan dalam *website* perusahaan”. Istilah *Internet Financial Reporting* (IFR) dikenal sebagai penyajian informasi keuangan melalui media internet. Penyajian laporan keuangan dengan media *Internet Financial Reporting* (IFR) merupakan pengungkapan sukarela. Keumala dan Muid (2013) menyatakan bahwa *Internet Financial Reporting* (IFR) dipandang sebagai alat dalam menyampaikan informasi yang efektif kepada pelanggan, investor dan pemegang saham. *Internet Financial Reporting* (IFR) dianggap sebagai alat komunikasi yang efektif kepada *stakeholder* khususnya investor dengan lebih baik dan cepat.

Sejumlah penelitian terdahulu mengenai IFR (*Internet Financial Reporting*) menghasilkan temuan yang beragam. Goretí Dâmaso, Isabel Costa Lourenço (2011) menyatakan bahwa “perusahaan yang memiliki dampak lingkungan intensif menyediakan tingkat *Internet Financial Reporting* (IFR) yang lebih tinggi”. Penelitian lain dari AV Yumashev (2018) menyatakan bahwa “laporan keuangan perusahaan sebagai basis informasi untuk pengambilan keputusan dalam perekonomian yang sedang mengalami transformasi.”

Setiap negara memiliki kualitas *Internet Financial Reporting* (IFR) yang berbeda dengan negara lain dikarenakan setiap negara tidak memiliki standar

ataupun aturan untuk perusahaan dalam melaksanakan pelaporan keuangan melalui internet. Indonesia merupakan salah satu Negara berkembang di Asia Tenggara yang mengalami pertumbuhan yang cukup pesat sehingga membutuhkan banyaknya pendanaan untuk mendukung pertumbuhan ekonominya.

*Agency cost* merupakan biaya yang ditimbulkan dari adanya *gap* informasi antara manajemen dengan *shareholders*. *Agency cost* memberikan dampak bagi perusahaan karena *shareholders* berupaya mengeluarkan sejumlah biaya yang bisa jadi relatif besar untuk memperbaiki sistem tata kelola termasuk didalamnya bahwa *agency cost* dipertimbangkan dengan adanya strategi bisnis yang sedang dijalankan perusahaan, dalam hal ini berhubungan dengan sifat yang terkandung pada *Internet Financial Reporting (IFR)* untuk mendorong perusahaan beradaptasi dengan cepat terhadap kemajuan teknologi informasi yaitu berbasis internet guna mewujudkan transparansi informasi perusahaan.

Asbaugh,*et al.* (1999) menjelaskan bahwa internet mempunyai beberapa karakteristik dan keunggulan dalam pengungkapan informasi antara lain mudah menyebar (*pervasiveness*), tidak mengenal batas (*borderless-ness*), tepat waktu (*real time*), berbiaya rendah (*low cost*), dan mempunyai interaksi yang tinggi (*highinteraction*). *Agency cost* bertujuan dalam rangka mengawasi aktivitas/kinerja manajemen khususnya pengambilan kebijakan agar tidak merugikan *shareholders* yakni di penelitian ini dihubungkan dengan *Internet Financial Reporting (IFR)* yang akhirnya diharapkan meminimalisasi *gap* informasi, transparansi informasi, memberi kemudahan bagi *shareholders* untuk

mengakses informasi karena berbasis internet yang *user friendly* sehingga pada akhirnya diharapkan berdampak positif bagi kemampuan perusahaan agar lebih kuat untuk bersaing dan menjadi *leader* di pangsa pasar baik dari sisi teknologi informasi maupun bisnis.

Berdasarkan fenomena di atas, maka peneliti tertarik melakukan penelitian “PENGARUH STRATEGI BISNIS TERHADAP INTERNET FINANCIAL REPORTING DAN AGENCY COST SEBAGAI VARIABEL INTERVENING”

### **B. Rumusan Masalah**

Berdasarkan uraian pada bagian latar belakang di atas, maka yang menjadi pokok permasalahan dalam penelitian ini yaitu :

- a. Apakah Strategi Bisnis berpengaruh langsung terhadap *Agency Cost* ?
- b. Apakah Strategi Bisnis berpengaruh langsung terhadap *Internet Financial Reporting* ?
- c. Apakah *Agency Cost* berpengaruh langsung terhadap *Internet Financial Reporting* ?
- d. Apakah Strategi Bisnis berpengaruh tidak langsung terhadap *Internet Financial Reporting* melalui *Agency Cost*?

### **C. Hipotesis**

Hipotesis dapat diartikan sebagai suatu jawaban yang bersifat sementara terhadap permasalahan penelitian, sampai terbukti melalui data yang terkumpul (Arikunto, 2006).

## **1. Pengaruh Strategi Bisnis terhadap *Agency Cost***

Jensen dan Meckling (1976) menyatakan bahwa pemegang saham tunggal (100%) akan memiliki biaya keagenan sama dengan nol. Hal ini didukung oleh Fama dan Jensen (1983), yang berpendapat bahwa masalah keagenan antara pemilik dan manajer terjadi karena pengambilan keputusan dan pengendalian dilakukan oleh anggota keluarga agen yang sama. Ini dapat meminimalkan biaya agensi yang diperlukan untuk mengawasi keputusan.

Kemampuan perusahaan untuk meminimalkan biaya keagenan bermanfaat untuk merencanakan strategi bisnis. Pemilihan strategi bisnis akan mempengaruhi pangsa pasar perusahaan. Perusahaan yang memilih untuk menerapkan strategi diferensiasi bertujuan untuk menghasilkan barang atau jasa yang dianggap unik dan ditujukan kepada konsumen yang relatif sensitif terhadap harga. Di sisi lain, strategi kepemimpinan biaya menekankan pada proses produksi produk yang terstandarisasi dengan biaya per unit yang rendah bagi konsumen yang sensitif terhadap harga (Porter 1980). Oleh karena itu, diajukan hipotesis sebagai berikut

H1 : Diduga Strategi Bisnis berpengaruh langsung terhadap *Agency Cost*

## **2. Pengaruh Strategi Bisnis terhadap *Internet Financial Reporting***

Perkembangan teknologi dan informasi yang semakin pesat di era globalisasi ini dapat dilihat dari meningkatnya penggunaan internet oleh masyarakat, internet telah menjadi sebuah kebutuhan yang dapat menunjang segala aspek kehidupan. Hal tersebut menjadi daya tarik dunia bisnis dalam kegiatan pengungkapan informasi keuangan melalui internet atau biasa disebut Internet Financial Reporting (IFR), dengan melakukan internet financial reporting



di *website* resmi perusahaan, perusahaan dapat menyebarluaskan informasi keuangannya kepada para pemegang saham, kreditor maupun pihak regulator dengan mudah, tepat waktu dan dapat dipercaya (Fauziah, 2020)

H2 : Diduga Strategi bisnis berpengaruh terhadap *Internet Financial Reporting*

### **3. Pengaruh *Agency Cost* terhadap *Internet Financial Reporting***

Penyampaian informasi dengan menggunakan IFR menyebabkan pelaporan keuangan menjadi lebih cepat dan mudah diakses oleh siapa pun, kapan pun dan dimana pun. Sehingga IFR dipandang sebagai alat komunikasi kepada pelanggan, investor, dan pemegang saham yang efektif dan efisien apabila dikaitkan dengan pengambilan keputusan oleh investor dan pengusaha dalam hal investasi dan pinjaman. Menurut Goreti dan Isabel (2011:15) Perusahaan dengan tingkat profitabilitas yang tinggi berupaya meningkatkan pengaruh dalam pengambilan keputusan investor dengan menarik perhatian stakeholder perusahaan, sehingga ada kecenderungan lebih tinggi untuk pengungkapan IFR.

H3 : Diduga *Agency Cost* berpengaruh langsung terhadap *Internet Financial Reporting*

### **4. Pengaruh Strategi Bisnis terhadap *Internet Financial Reporting* dan *Agency Cost* sebagai Variabel Intervening**

Miles serta Snow (1978) menjelaskan pada tingkatan perubahan produk atau pasar yang terjadi di perusahaan yang diakibatkan penerapan strategi. Karena strategi merupakan suatu hal yang utama untuk perusahaan oleh karena itu penting agar memahami hal tersebut serta menerapkannya secara

tepat. Ketika perusahaan salah dalam menerapkan strategi yang akan mempengaruhi kinerja perusahaan, akan berdampak dari salah strategi yaitu mempersembahkan keuntungan yang sesuai untuk pemilik perusahaan dengan melindungi modal yang diinvestasikan akan terhambat hal tersebut adalah tujuan utama perusahaan (Puspita, 2018). Hal ini juga akan mempengaruhi shareholder untuk memutuskan menanamkan modal terhadap perusahaan tersebut.

H4 : Diduga *agency cost* mengintervening strategi bisnis terhadap *internet financial reporting*.

#### **D. Definisi Operasional dan Ruang Lingkup Penelitian**

##### **1. Definisi Operasional**

Definisi Operasional bertujuan untuk menjelaskan setiap variabel dalam penelitian sehingga tidak menimbulkan kekeliruan penafsiran terhadap setiap variabel yang menjadi focus penelitian, variabel yang digunakan dalam penelitian ini antara lain sebagai berikut :

##### **a. Variabel Terikat (Dependent Variabel)**

*Internet Financial Reporting* (Y)

*Internet financial reporting* merupakan pelaporan kondisi keuangan perusahaan melalui internet dalam hal ini laporan keuangan yang terdaftar di Bursa Efek Indonesia (BEI) pada tahun 2019.

##### **b. Variabel Bebas (Independent Variabel)**

Strategi Bisnis (X)

Strategi bisnis yaitu arah dan cakupan organisasi yang secara ideal untuk jangka panjang, yang menyesuaikan sumber-sumber daya dalam lingkungan yang berubah dan secara khusus dengan pasarnya, dengan pelanggan dan kliennya untuk memenuhi harapan *stakeholders*. Strategi bisnis diukur dengan *asset utilization efficiency* yaitu rasio antar total penjualan dibagi total asset.

c. **Variabel Intervening**

*Agency Cost (Z)*

*Agency cost* disini diukur dengan *ratio of operating expense* (meliputi beban penjualan, beban administrasi dan umum, tidak termasuk beban pendanaan (*financing expense*) seperti kerugian atas penjualan asset) dibagi dengan total penjualan per tahun pada perusahaan manufaktur yang terdaftar di BEI tahun 2019.

**2. Ruang Lingkup Penelitian**

Penelitian ini dirancang untuk mengetahui pengaruh variabel independen : strategi bisnis terhadap variabel dependen : *internet financial reporting* dengan *agency cost* sebagai variabel intervening. Populasi perusahaan manufaktur yang terdaftar di BEI tahun 2021.

**E. Penelitian Terdahulu**

Dalam penelitian ini penulis mengkaji hasil penelitian terdahulu yang dilakukan oleh beberapa peneliti. Adapun sebagai berikut :

**Tabel 1.2**

**Penelitian Terdahulu**

No	Nama Peneliti	Judul Penelitian	Metode Penelitian	Hasil
1.	Nur Zeina	Pengaruh Strategi	Penelitian	Strategi Bisnis

	Maya Sari (2018)	Bisnis, Metoda Pengembangan Sistem (System Development Life Cycle), Terhadap Kualitas Sistem Informasi Akuntansi (Survei Pada Pt Len Industri Persero-Bumn Industri Strategis di Indonesia)	ini menggunakan metoda descriptive dan jenis penelitian yang digunakan adalah verifikatif.	berpengaruh terhadap Kualitas Sistem Informasi Akuntansi.
2.	M. Riduan Abdullah (2018)	<i>Corporate Governance</i> dan Nilai Perusahaan dengan <i>Internet Financial Reporting</i> sebagai Variabel Intervening	Pendekatan Kuantitatif dengan alat uji statistik analisis jalur	<i>Interner financial reporting</i> memediasi hubungan antara <i>corporate governance</i> terhadap nilai perusahaan tidak dapat dibuktikan
3.	Apri Dwi Astuti, Abdul Rahman, Sudarno Sudarno (2015)	Pengaruh Kepemilikan Keluarga terhadap Kinerja Perusahaan dengan Agency Cost Sebagai Variabel Moderating	Teknik analisis menggunakan analisis regresi <i>moderated regression analysis (MRA)</i>	<i>Agency Cost</i> sebagai variabel moderating memperlemah hubungan kepemilikan keluarga dan kinerja perusahaan.
4.	Abdul Rahman, Rudi Haryanto (2013)	Pengaruh Strategi Bisnis terhadap Hubungan Manajemen Persediaan dan Kinerja Perusahaan (Studi pada Perusahaan Publik di BEI)	Dengan pendekatan kuantitatif	Strategi berpengaruh memperkuat hubungan antara manajemen persediaan dengan kinerja perusahaan.
5.	Emma Handayani dan	<i>Internet Financial Reporting</i> : Studi	Metode analisis	Perusahaan manufaktur

	Luciana Spica Almilia (2013)	Komparasi Perusahaan Manufaktur yang Terdaftar Di Bursa Efek Indonesia dan Bursa Efek Malaysia	menggunakan analisis deskriptif dan mann whitney tes.	yang terdaftar di Bursa Efek Indonesia memiliki pelaporan keuangan indeks internet lebih besar dari Malaysia.
--	------------------------------	--	---	---

## F. Tujuan dan Manfaat Penelitian

### 1. Tujuan Penelitian

Berdasarkan latar belakang dan rumusan masalah yang telah diuraikan, maka tujuan dari penelitian ini sebagai berikut :

- a. Untuk mengetahui pengaruh langsung Strategi bisnis terhadap *Agency Cost*
- b. Untuk mengetahui pengaruh langsung Strategi bisnis terhadap *Internet Financial Reporting (IFR)*
- c. Untuk mengetahui pengaruh langsung *Agency Cost* terhadap *Internet Financial Reporting (IFR)*
- d. Untuk mengetahui pengaruh tidak langsung Strategi Bisnis terhadap *Agency Cost*

### 2. Manfaat Penelitian

Adapun manfaat yang dapat diambil dari penelitian ini adalah sebagai berikut:

- a. Bagi penulis

Manfaat penelitian ini adalah sebagai bagian prasyarat untuk menempuh gelar sarjana di Fakultas Ekonomi dan Bisnis Islam Universitas Islam Negeri Alauddin Makassar. Selain itu penelitian ini dapat menambah wawasan serta pengetahuan penulis khususnya terkait peran strategi bisnis terhadap *internet financial reporting* dan *agency cost* sebagai variabel intervening serta memberikan kesempatan yang baik untuk menerapkan teori-teori yang didapat saat perkuliahan dan membandingkannya dengan keadaan sebenarnya.

b. Bagi Dunia Akademik

Hasil penelitian ini bermanfaat sebagai referensi perpustakaan, yang bisa digunakan sebagai referensi perbandingan objek penelitian yang sama khususnya peran strategi bisnis terhadap *internet financial reporting* dan *agency cost* sebagai variabel intervening.

c. Bagi masyarakat umum

Hasil penelitian ini diharapkan mampu memberikan masukan dan informasi bagi masyarakat agar dapat lebih memahami peran strategi bisnis terhadap *internet financial reporting* dan *agency cost* sebagai variabel intervening.

## **BAB II**

### **LANDASAN TEORI**

#### ***A. Teori Agency***

Teori agensi merupakan perspektif yang secara jelas menggambarkan masalah yang timbul dengan adanya pemisahan antara kepemilikan dan pengendalian terhadap perusahaan, yaitu terdapatnya konflik kepentingan dalam perusahaan. Manajemen (agent) dalam menjalankan operasi perusahaan harus mengutamakan kepentingan pemilik dengan cara meningkatkan kemakmuran pemegang saham, akan tetapi manajemen sering kali mempunyai kepentingan yang berbeda dengan kepentingan pemegang saham sehingga menimbulkan konflik kepentingan antara manajemen dan pemegang saham. Konflik ini biasa dikenal dengan *agency problem* (Sibarani, 2012:22). Permasalahan yang terjadi antara manajemen dan pemilik modal mengakibatkan munculnya biaya (Meilinda, 2013:14).

Teori Agency adalah kewenangan yang di berikan kepada agen melakukan suatu tindakan dalam hal kepentingan pemilik. Teori agensi menghasilkan cara yang penting untuk menghasilkan kepentingan yang berlawanan antara manajer dengan pemilik yang merupakan suatu rintangan. Teori keagenan menurut Jensen dan Meckling (1976) adalah “suatu kontrak di bawah satu atau lebih yang mengakibatkan agent untuk melaksanakan beberapa layanan bagi mereka dengan melakukan pendelegasian wewenang pengambilan keputusan kepada agent”.

Menurut Supriyono (2018) keperilakuan teori agensi (keagenan) merupakan konsep yang menjelaskan hubungan antara principal (pemberi

kontrak) dan agen (penerima kontrak), prinsipal kontrak agen untuk bekerja demi tujuan yang dimiliki sehingga agen diberi kewenangan dalam pembuatan keputusan. *Agency Theory* atau teori keagenan menjelaskan tentang pemisahan antara fungsi pengelolaan dengan fungsi kepemilikan dalam suatu perusahaan. Hubungan agensi ini muncul ketika satu atau lebih orang mempekerjakan orang lain untuk memberikan jasa dan kemudian mendelegasikan wewenang pengambilan keputusan kepada agen tersebut. Tujuan dari manajer dan pemegang saham sama, yaitu meningkatkan nilai perusahaan melalui peningkatan kemakmuran pemegang saham. Tetapi, seringkali manajer tidak selalu bertindak demi kepentingan pemegang saham atau melakukan tindakan yang bertentangan dengan keinginan pemegang saham sehingga terjadi konflik antara manajer perusahaan dengan pemegang sahamnya.

Di dalam perusahaan terdapat pihak-pihak yang saling terkait dalam menentukan kinerja (prestasi kerja) perusahaan sehingga perusahaan mempunyai prospek yang baik kedepannya. Pihak-pihak tersebut yaitu prinsipal (pemegang saham) dan agen (manajer), diantara keduanya mempunyai hubungan kontrak. Prinsipal (pemegang saham) memberikan pekerjaan pada agen (manajer) untuk memberikan jasanya pada perusahaan, dengan mendelegasikan wewenang pengambilan keputusan pada agen. Dengan adanya hal tersebut agen cenderung berperilaku sesuai dengan kepentingannya sendiri, oleh karena itu untuk mencegah hal tersebut maka prinsipal harus melakukan pengawasan. Perilaku manajer dengan melakukan monitoring dan mengeluarkan biaya untuk auditor dalam mengaudit laporan keuangan perusahaan. Biaya yang dikeluarkan oleh



prinsipal untuk membayar auditor tersebut dinamakan dengan biaya agensi (*agency cost*).

Dalam penelitian Fu'adah (2013) *agency cost* timbul karena banyak masalah yang sering muncul berkaitan dengan masalah keagenan. Hubungan keagenan terjadi ketika terjadi kontrak antara dua pihak yang menunjukkan bahwa suatu pihak (prinsipal) memberikan tugas kepada orang lain (agen) untuk melakukan suatu pekerjaan. Dalam kondisi seperti ini agen memiliki kecenderungan untuk berperilaku tertentu dengan mengutamakan kepentingannya sendiri. Untuk itu prinsipal harus memiliki mekanisme pemantauan agar dapat mengendalikan perilaku agen sesuai dengan aturan yang ditentukan. Salah satu cara yang dilakukan adalah dengan menggunakan insentif kompensasi dan melakukan monitoring, misalnya membayar auditor untuk mengaudit laporan keuangan perusahaan. Biaya yang dikeluarkan untuk auditor tersebut disebut dengan biaya keagenan.

Perusahaan besar memiliki *agency cost* yang besar karena perusahaan besar harus menyampaikan pelaporan keuangan yang lengkap kepada *shareholders* sebagai wujud pertanggungjawaban manajemen. Menurut Hanny (2007) *agency cost* tersebut berupa biaya penyebarluasan laporan keuangan, termasuk biaya cetak dan biaya pengiriman laporan keuangan kepada pihak-pihak yang dituju oleh perusahaan. Praktik IFR dalam penyebarluasan laporan keuangan merupakan usaha untuk mengurangi besarnya *agency cost*. Semakin besar ukuran perusahaan maka besar ukuran perusahaan dapat dinyatakan dalam banyaknya jumlah saham yang beredar.

Strategi bisnis merupakan salah satu bagian pengambilan keputusan yang dipengaruhi baik oleh manajemen ataupun *shareholders* demi kemajuan bisnis perusahaan. Dalam strategi bisnis akan selalu mempertimbangkan tentang pengeluaran biaya-biaya, di penelitian ini dihubungkan dengan *agency cost* sebagai sarana meningkatkan tata kelola khususnya meminimalisasi *gap informasi* antara manajemen dengan *shareholders* yang diharapkan berdampak pada terwujudnya transparansi informasi keuangan maupun non-keuangan yang disajikan di dalam *website* perusahaan atau dikenal dengan istilah *Internet Financial Reporting (IFR)*.

## **B. Manajemen Keuangan**

### **1. Definisi Manajemen Keuangan**

Manajemen keuangan merupakan manajemen terhadap fungsi-fungsi keuangan. Fungsi-fungsi keuangan tersebut meliputi bagaimana memperoleh dana (*raising of fund*) dan bagaimana menggunakan dana tersebut (*allocation of fund*). Manajer keuangan berkepentingan dengan penentuan jumlah aktiva yang layak dari investasi pada berbagai aktiva dan memilih sumber-sumber dana untuk membelanjai aktiva tersebut.

Untuk membelanjai kebutuhan dana tersebut, manajer keuangan dapat memenuhinya dari sumber yang berasal dari luar perusahaan dan dapat juga yang berasal dari dalam perusahaan. Sumber dari luar perusahaan berasal dari pasar modal, yaitu pertemuan antara pihak membutuhkan dana dan pihak yang dapat menyediakan dana. Dana yang berasal dari pasar modal ini dapat berbentuk hutang (obligasi) atau modal

sendiri (saham). Sumber dari dalam perusahaan berasal dari penyisihan laba perusahaan (laba ditahan), cadangan, maupun depresiasi. Setelah dana diperoleh, dana tersebut harus digunakan untuk membelanjai operasi perusahaan. Dana akan tertanam pada berbagai kekayaan riil perusahaan. Manajemen keuangan memiliki peran dalam kehidupan perusahaan ditentukan oleh perkembangan ekonomi kapitalisme. Pada awal lahirnya kapitalisme sebagai system ekonomi pada abad 18, manajemen keuangan hanya membahas topik rugi-laba. Perkembangan manajemen keuangan sangat dipengaruhi oleh berbagai faktor antara lain kebijakan moneter, kebijakan pajak, kondisi ekonomi, kondisi social, dan kondisi politik. Kebijakan moneter berhubungan dengan tingkat suku bunga dan inflasi. Manajemen keuangan berhubungan dengan tiga aktivitas (fungsi) utama:

- a. *Allocation of funds* (aktivitas penggunaan dana) yaitu aktivitas untuk menginvestasikan dana pada berbagai aktiva. Alokasi dana berbentuk: Financial assets (aktiva finansial) yaitu selebar kertas berharga yang mempunyai nilai pasar karena mempunyai hak memperoleh penghasilan, misalnya: saham, sertifikat deposito, atau obligasi, real assets (aktiva riil) yaitu aktiva nyata: tanah, bangunan, peralatan.
- b. *Raising of funds* (aktivitas perolehan dana) yaitu aktivitas untuk mendapatkan sumber dana baik dari sumber internal perusahaan maupun sumber eksternal perusahaan, termasuk juga politik dividen.

- c. Manajemen *assets* (aktivitas pengelolaan aktiva) yaitu setelah dana diperoleh dan dialokasikan dalam bentuk aktiva-aktiva harus dikelola se-efisien mungkin.

Manajemen keuangan (*financial management*) adalah segala aktivitas perusahaan yang berhubungan dengan bagaimana memperoleh dana, menggunakan dana, dan mengelola aset sesuai tujuan perusahaan secara menyeluruh (Sartono, 2000). Dengan kata lain manajemen keuangan merupakan manajemen (pengelolaan) mengenai bagaimana memperoleh aset, mendanai aset dan mengelola aset untuk mencapai tujuan perusahaan.

Manajemen keuangan (*financial management*) adalah segala aktivitas perusahaan yang berhubungan dengan bagaimana memperoleh dana, menggunakan dana, dan mengelola aset sesuai tujuan perusahaan secara menyeluruh (Riyanto, 1998). Dengan kata lain manajemen keuangan merupakan manajemen (pengelolaan) mengenai bagaimana memperoleh aset, mendanai aset dan mengelola aset untuk mencapai tujuan perusahaan.

Berdasarkan definisi tersebut dapat disimpulkan bahwa manajemen sumber daya manusia merupakan upaya yang dilakukan oleh organisasi untuk mengelola dan mengatur keadaan keuangan dalam organisasi sehingga tujuan organisasi dapat tercapai.

## **2. Fungsi Manajemen Keuangan**

Perencanaan keuangan yaitu membuat rencana pemasukan dan pengeluaran serta kegiatan-kegiatan lainnya untuk periode tertentu. Penganggaran keuangan yaitu tindak lanjut dari perencanaan keuangan

dengan membuat detail pengeluaran dan pemasukan. Pengelolaan keuangan yaitu menggunakan dana perusahaan untuk memaksimalkan dana yang ada dengan berbagai cara. Pencarian keuangan yaitu mencari dan mengeksploitasi sumber dana yang ada untuk operasional kegiatan perusahaan. Penyimpanan keuangan yaitu mengumpulkan dana perusahaan serta menyimpan dana tersebut dengan aman. Pengendalian keuangan yaitu melakukan evaluasi serta perbaikan atas keuangan dan sistem keuangan pada perusahaan. Pemeriksaan keuangan yaitu melakukan audit internal atas keuangan perusahaan yang ada agar tidak terjadi penyimpangan.

Terdapat 3 (tiga) fungsi utama dalam manajemen keuangan, yaitu :

a. Keputusan Investasi (*Investmen Decision*)

Investasi diartikan sebagai penanaman modal perusahaan. Penanaman modal dapat dilakukan pada aktiva riil ataupun aktiva finansial. Aktiva riil merupakan aktiva yang bersifat fisik atau dapat dilihat jelas secara fisik, misalnya persediaan barang dagangan, gedung, tanah dan bangunan. Sedangkan aktiva finansial merupakan aktiva berupa surat-surat berharga seperti saham dan obligasi. Aktiva-aktiva yang dimiliki perusahaan akan digunakan dalam operasinya untuk mencapai tujuan perusahaan. Kemampuan perusahaan mengelola aktiva tersebut sangat menentukan kemampuan perusahaan memperoleh laba yang diinginkan. Pengambilan keputusan yang keliru dalam investasi aktiva tersebut berakibat terganggunya pencapaian tujuan perusahaan.

Keputusan investasi merupakan keputusan terhadap aktiva apa yang akan dikelola oleh perusahaan. Keputusan investasi ini merupakan keputusan paling penting diantara ketiga bidang keputusan dalam manajemen keuangan. Hal ini karena keputusan investasi ini berpengaruh secara langsung terhadap besarnya rentabilitas investasi dan aliran kas perusahaan untuk waktu-waktu yang akan datang.

Keputusan investasi yang dilakukan perusahaan dapat dilakukan dengan beberapa langkah, antara lain:

- 1) Manajer keuangan menetapkan berapa aset secara keseluruhan (*total assets*) yang diperlukan dalam perusahaan.
- 2) Dari aset yang diperlukan ditetapkan komposisi dari aset-aset tersebut yaitu berapa jumlah aktiva lancar (*current assets*) dan berapa jumlah aktiva tetap (*fixed assets*).
- 3) Untuk mencapai pemanfaatan aset secara optimal, maka aset-aset yang tidak ekonomis lagi perlu dikurangi, dihilangkan atau diganti dengan aset yang baru.

b. Keputusan Pendanaan (*Financing Decision*)

Apabila keputusan investasi berkenaan dengan unsur-unsur Neraca yang berada di sisi aktiva, maka keputusan pendanaan akan mempelajari sumber-sumber dana yang berada di sisi pasiva. Keputusan pendanaan menyangkut beberapa hal, antara lain:

- 1) Keputusan mengenai penetapan sumber dana yang diperlukan untuk membiayai investasi. Sumber dana yang akan digunakan

untuk membiayai investasi tersebut dapat berupa hutang jangka pendek, hutang jangka panjang dan modal sendiri.

- 2) Penetapan tentang perimbangan pembelanjaan yang terbaik atau sering disebut struktur modal yang optimum. Struktur modal optimum merupakan perimbangan hutang jangka panjang dan modal sendiri dengan biaya modal rata-rata minimal. Oleh karena itu, perlu ditetapkan apakah perusahaan menggunakan sumber modal ekstern yang berasal dari hutang dengan menerbitkan obligasi, atau menggunakan modal sendiri dengan menerbitkan saham baru sehingga beban biaya modal yang ditanggung perusahaan minimal. Kekeliruan dalam pengambilan keputusan pendanaan ini akan berakibat biaya yang ditanggung tidak minimal.

c. Keputusan Pengelolaan Aset (*Assets Management Decision*)

Pada keputusan pengelolaan aset ini semua manajer yang bertanggung jawab terhadap berbagai tingkatan operasi dari aset-aset yang ada saling bekerja sama dengan baik agar aset yang telah diperoleh dengan pendanaan yang tepat dapat dikelola secara efisien. Karena seperti sebuah pepatah “ lebih mudah membangun daripada memelihara”. Manajer yang konservatif akan mengalokasikan dananya sesuai dengan jangka waktu aset yang didanai.

### 3. Peran Manajer Keuangan

Kesuksesan suatu perusahaan dipengaruhi oleh kemampuan Manajer Keuangan untuk beradaptasi terhadap perubahan, meningkatkan dana perusahaan sehingga kebutuhan perusahaan dapat terpenuhi, investasi dalam aset-aset perusahaan dan kemampuan mengelolanya secara bijaksana. Apabila perusahaannya dapat dikembangkan dengan baik oleh Manajer Keuangan, maka pada gilirannya kondisi perekonomian secara keseluruhan juga menjadi lebih baik. Seandainya secara lebih luas dana-dana dialokasikan secara tidak tepat, maka pertumbuhan ekonomi akan menjadi lambat.

Dalam suatu perekonomian, efisiensi alokasi sumber-sumber daya adalah sangat penting untuk pertumbuhan ekonomi secara optimal. Hal ini juga penting untuk menjamin bahwa individu-individu dapat mencapai kepuasan tertinggi bagi kebutuhan-kebutuhan pribadi mereka. Jadi, melalui investasi, pembelanjaan dan pengelolaan aset-aset secara efisien, Manajer Keuangan memberi sumbangan terhadap pertumbuhan kekayaan perusahaan dan pertumbuhan ekonomi secara menyeluruh.

### 4. Tugas Manajer Keuangan

Aktivitas perusahaan ditinjau dari sudut manajemen keuangan menjadi tugas manajer keuangan. Tugasnya antara lain adalah sebagai berikut : Perolehan dana dengan biaya murah, penggunaan dana efektif dan efisien, analisis laporan keuangan, analisis lingkungan Internal dan eksternal yang berhubungan dengan keputusan rutin dan khusus. Kegiatan



penting lain yang harus dilakukan manajer keuangan menyangkut lima (5) aspek yaitu:

- a. Peramalan dan perencanaan yaitu mengkoordinasi proses perencanaan yang akan membentuk masa depan perusahaan.
- b. Keputusan-keputusan investasi dan pendanaan yaitu membantu menentukan tingkat penjualan perusahaan yang optimal, memutuskan aset spesifik yang harus diperoleh, dan memilih cara terbaik untuk mendanai aset.
- c. Koordinasi dan *control* yaitu berinteraksi dengan karyawan-karyawan lain untuk memastikan bahwa perusahaan telah beroperasi seefisien mungkin.
- d. Berinteraksi dengan pasar keuangan yaitu berinteraksi untuk mendapatkan atau menanamkan dana perusahaan.
- e. Manajemen risiko yaitu bertanggung jawab untuk program manajemen risiko secara keseluruhan termasuk mengidentifikasi risiko dan kemudian mengelolanya secara efisien.

Dari kelima aspek tersebut dapat disimpulkan bahwa tugas pokok manajer keuangan berkaitan dengan keputusan investasi dan pembiayaannya. Dalam menjalankan fungsinya, tugas manajer keuangan berkaitan langsung dengan keputusan pokok perusahaan dan berpengaruh terhadap nilai perusahaan.

## 5. Tanggung Jawab Manajer Keuangan

Manajer keuangan mempunyai tanggung jawab yang besar terhadap apa yang telah dilakukannya. Ada pun keputusan keuangan yang menjadi tanggung jawab manajer keuangan dikelompokkan ke dalam tiga jenis:

a. Mengambil keputusan investasi / pembelanjaan aktif (*investment decision*)

Pemilihan investasi yang diinginkan dari sekelompok kesempatan yang ada, memilih satu atau lebih alternatif investasi yang dinilai paling menguntungkan. Implementasi dari allocation off funds (aktivitas penggunaan dana). Allocation of fundsbisa dalam jangka pendek dalam bentuk working capital, berupa aktiva lancar atau jangka panjang dalam bentuk capital investment, berupa aktiva tetap. Tercermin di sisi aktiva (kiri) sebuah neraca. Komposisi aktiva harus ditetapkan misalnya berapa aktiva total yang dialokasikan untuk kas atau persediaan, aktiva yang secara ekonomis tidak dapat dipertahankan harus dikurangi, dihilangkan atau diganti

b. Mengambil keputusan pendanaan / pembelanjaan pasif(*financing decision*)

Pemilihan berbagai bentuk sumber dana yang tersedia untuk melakukan investasi, memilih satu atau lebih alternatif pembelanjaan yang menimbulkan biaya paling murah. Implementasi dari rasing of funds (aktivitas perolehan dana), meliputi besarnya dana, jangka waktu

penggunaan, asalnya dana serta, persyaratan-persyaratan yang timbul karena penarikan dana tersebut. Hasil *financing decision* tercermin di sebelah kanan dari neraca. *Raising of funds* bisa diperoleh dari internal (modal sendiri) meliputi : saham preferen, saham biasa, laba ditahan dan cadangan, maupun eksternal (modal asing) jangka pendek maupun jangka panjang. Sumber dana jangka pendek, misalnya utang dagang (*trade payable atau open account*), utang wesel (*notes payable*), utang gaji, utang pajak. Sumber dana jangka panjang misalnya, utang bank, dan obligasi.

- c. Mengambil keputusan dividen (*dividend decision*) Menyangkut masalah penentuan besarnya persentase dari laba yang akan dibayarkan sebagai dividen tunai kepada para pemegang saham, stabilitas pembayaran dividen, pembagian saham dividen dan pembelian kembali saham-saham. Berhubungan dengan penentuan prosentase dari keuntungan neto yang akan dibayarkan sebagai *cash dividend*.

Penentuan stock dividen dan pembelian kembali saham. Keputusan-keputusan tersebut harus diambil dalam kerangka tujuan yang seharusnya dipergunakan oleh perusahaan yaitu memaksimalkan nilai perusahaan. Nilai perusahaan adalah harga yang terbentuk seandainya perusahaan dijual. Apabila perusahaan “*go public*” maka nilai perusahaan ini akan dicerminkan oleh harga saham perusahaan tersebut. Dengan meningkatnya nilai perusahaan, maka

pemilik perusahaan menjadi lebih makmur sehingga mereka menjadi lebih senang. Kegiatan mencari alternatif sumber dana menimbulkan adanya arus kas masuk, sementara kegiatan mengalokasikan dana dan pembayaran dividen menimbulkan arus kas keluar, maka manajemen keuangan sering disebut manajemen aliran (arus) kas.

## 6. Tujuan Manajemen Keuangan

Manajemen keuangan yang efisien memenuhi adanya tujuan yang digunakan sebagai standar dalam memberi penilaian keefisienan yaitu:

### a. Tujuan normatif manajemen keuangan

*Mazimization wealth of stockholders* atau memaksimalkan kemakmuran pemegang saham yaitu memaksimalkan nilai perusahaan.

- 1) Tujuan memaksimalkan kemakmuran pemegang saham dapat ditempuh dengan memaksimalkan nilai sekarang perusahaan.
  - 2) Secara konseptual jelas sebagai pedoman dalam pengambilan keputusan yang mempertimbangkan faktor risiko.
  - 3) Manajemen harus mempertimbangkan kepentingan pemilik, kreditor dan pihak lain yang berkaitan dengan perusahaan.
  - 4) Memaksimalkan kemakmuran pemegang saham lebih menekankan pada aliran kas daripada laba bersih dalam pengertian akuntansi.
  - 5) Tidak mengabaikan social objectives dan kewajiban sosial, seperti lingkungan eksternal, keselamatan kerja, dan keamanan produk.
- b. Nilai perusahaan yang belum go-public dapat diukur dengan harga jual seandainya perusahaan tersebut dijual

Jadi tidak hanya nilai asset (laporan di neraca) tetapi diperhitungkan juga tingkat risiko usaha, prospek perusahaan, manajemen lingkungan kerja dan sebagainya. Indikasi nilai perusahaan adalah: Perusahaan belum/tidak go-publik: harga seandainya perusahaan dijual dan perusahaan go-publik: harga saham yang dijual-belikan di pasar modal. Dari indikasi tersebut dapat ditarik pengertian:

Memaksimalkan nilai perusahaan tidak sama dengan memaksimalkan laba : Perusahaan bisa saja meningkatkan laba dengan cara mengeluarkan saham dengan hasil penjualan saham diinvestasikan pada deposito atau obligasi pemerintah. Dengan cara ini dijamin laba akan besar tetapi keuntungan per lembar saham akan menurun, karena jumlah lembar saham yang beredar bertambah, sehingga kondisi perusahaan tidak baik.

Terminologi profit memiliki pengertian ganda, disebabkan terdapat banyak definisi profit. Memaksimalkan nilai perusahaan tidak sama dengan memaksimalkan laba per-lembar saham (*earning per share = EPS*) alasannya, tujuan memaksimalkan laba tidak memperhatikan waktu dan lamanya keuntungan yang diharapkan, tidak mempertimbangkan risiko atau ketidakpastian dari keuntungan di masa yang akan datang. Jika suatu usulan mengandung risiko yang besar, maka kenaikan keuntungan per lembar saham akan diikuti dengan penurunan harga saham. Selain

itu manajemen keuangan juga memiliki fungsi yang antara lain adalah:

- 1) Menetapkan Pengalokasian Dana (*Investment Decision*) adalah keputusan yang diambil manajer keuangan dalam pengalokasian dana dalam bentuk investasi yang dapat menghasilkan dana dimasa yang akan datang.
- 2) Memutuskan Alternatif Pembiayaan (*Financial Decision*) adalah keputusan manajemen keuangan dalam melakukan pertimbangan dan analisis perpaduan antara sumber-sumber dana yang paling ekonomis bagi perusahaan untuk mendanai kebutuhan-kebutuhan investasi serta kegiatan operasional perusahaan
- 3) Kebijakan Dalam Pembagian Deviden (*Devidend Decision*) adalah keputusan manajemen keuangan dalam menentukan besarnya proporsi laba yang akan dibagikan kepada para pemegang saham dan proporsi dana yang akan disimpan di perusahaan sebagai laba ditahan untuk pertumbuhan perusahaan

## **7. Prinsip Manajemen Keuangan**

Dalam prakteknya, manajemen keuangan adalah tindakan yang diambil dalam rangka menjaga kesehatan keuangan organisasi. Untuk itu, dalam membangun sistem manajemen keuangan yang baik perlulah kita

untuk mengidentifikasi prinsip-prinsip manajemen keuangan yang baik. Ada tujuh prinsip dari manajemen keuangan yang harus diperhatikan.

a. Konsistensi (*Consistency*)

Sistem dan kebijakan keuangan dari organisasi harus konsisten dari waktu ke waktu. Ini tidak berarti bahwa sistem keuangan tidak boleh disesuaikan apabila terjadi perubahan di organisasi. Pendekatan yang tidak konsisten terhadap manajemen keuangan merupakan suatu tanda bahwa terdapat manipulasi di pengelolaan keuangan.

b. Akuntabilitas (*Accountability*)

Akuntabilitas adalah kewajiban moral atau hukum, yang melekat pada individu, kelompok atau organisasi untuk menjelaskan bagaimana dana, peralatan atau kewenangan yang diberikan pihak ketiga telah digunakan. Organisasi harus dapat menjelaskan bagaimana dia menggunakan sumber dayanya dan apa yang telah dia capai sebagai pertanggungjawaban kepada pemangku kepentingan dan penerima manfaat. Semua pemangku kepentingan berhak untuk mengetahui bagaimana dana dan kewenangan digunakan.

c. Transparansi (*Transparency*)

Organisasi harus terbuka berkenaan dengan pekerjaannya, menyediakan informasi berkaitan dengan rencana dan aktivitasnya kepada para pemangku kepentingan. Termasuk didalamnya,

menyiapkan laporan keuangan yang akurat, lengkap dan tepat waktu serta dapat dengan mudah diakses oleh pemangku kepentingan dan penerima manfaat. Apabila organisasi tidak transparan, hal ini mengindikasikan ada sesuatu hal yang disembunyikan.

d. Kelangsungan Hidup (*Viability*)

Agar keuangan terjaga, pengeluaran organisasi di tingkat stratejik maupun operasional harus sejalan/disesuaikan dengan dana yang diterima. Kelangsungan hidup (*viability*) merupakan suatu ukuran tingkat keamanan dan keberlanjutan keuangan organisasi. Manager organisasi harus menyiapkan sebuah rencana keuangan yang menunjukkan bagaimana organisasi dapat melaksanakan rencana stratejiknya dan memenuhi kebutuhan keuangannya.

e. Integritas (*Integrity*)

Dalam melaksanakan kegiatan operasionalnya, individu yang terlibat harus mempunyai integritas yang baik. Selain itu, laporan dan catatan keuangan juga harus dijaga integritasnya melalui kelengkapan dan keakuratan pencatatan keuangan.

f. Pengelolaan (*Stewardship*) Organisasi harus dapat mengelola dengan baik dana yang telah diperoleh dan menjamin bahwa dana tersebut digunakan untuk mencapai tujuan yang telah ditetapkan. Secara praktek, organisasi dapat melakukan pengelolaan keuangan dengan baik melalui : berhati-hati dalam perencanaan stratejik,



identifikasi resiko-resiko keuangan dan membuat system pengendalian dan sistem keuangan yang sesuai dengan organisasi.

g. Standar Akuntansi (*Accounting Standards*)

Sistem akuntansi dan keuangan yang digunakan organisasi harus sesuai dengan prinsip dan standar akuntansi yang berlaku umum.

Hal ini berarti bahwa setiap akuntan di seluruh dunia dapat mengerti sistem yang digunakan organisasi.

### C. *Internet Financial Reporting*

#### 1. Definisi *Internet Financial Reporting*

IFR (*Internet Financial Reporting*) adalah pelaporan keuangan yang dilakukan oleh perusahaan melalui internet yang disajikan dalam website perusahaan. Sebagaimana dalam Al-Qur'an Surah Al-Baqarah/2:282 sebagai berikut :

يَا أَيُّهَا الَّذِينَ آمَنُوا إِذَا تَدَايَنْتُمْ بِدَيْنٍ إِلَىٰ أَجَلٍ مُّسَمًّى فَاكْتُبُوهُ ۚ وَلْيَكْتُب بَيْنَكُمْ كَاتِبٌ بِالْعَدْلِ ۚ وَلَا يَأْبَ كَاتِبٌ أَنْ يَكْتُبَ كَمَا عَلَّمَهُ اللَّهُ ۚ فَلْيَكْتُبْ وَلْيُمْلِلِ الَّذِي عَلَيْهِ الْحَقُّ وَلْيَتَّقِ اللَّهَ رَبَّهُ وَلَا يَبْخَسْ مِنْهُ شَيْئًا ۚ فَإِنْ كَانَ الَّذِي عَلَيْهِ الْحَقُّ سَفِيهًا أَوْ ضَعِيفًا أَوْ لَا يَسْتَطِيعُ أَنْ يُمِلَّ هُوَ فَلْيُمْلِلْ وَلِيُّهُ بِالْعَدْلِ ۚ وَاسْتَشْهِدُوا شَهِيدَيْنِ مِنْ رِجَالِكُمْ ۚ فَإِنْ لَمْ يَكُونَا رَجُلَيْنِ فَرَجُلٌ وَامْرَأَتَانِ مِمَّن تَرْضَوْنَ مِنَ الشُّهَدَاءِ أَنْ تَضِلَّ إِحْدَاهُمَا فَتُذَكَّرَ إِحْدَاهُمَا الْأُخْرَىٰ ۚ وَلَا يَأْبَ الشُّهَدَاءُ إِذَا مَا دُعُوا ۚ وَلَا تَسْأَمُوا أَنْ تَكْتُبُوهُ صَغِيرًا أَوْ كَبِيرًا إِلَىٰ أَجَلِهِ ۚ ذَلِكُمْ أَفْسَظُ عِنْدَ اللَّهِ وَأَقْوَمٌ لِلشَّهَادَةِ وَأَدْنَىٰ أَلَّا تَرْتَابُوا ۚ إِلَّا أَنْ تَكُونَ تِجَارَةً حَاضِرَةً تُدِيرُونَهَا بَيْنَكُمْ فَلَيْسَ عَلَيْكُمْ جُنَاحٌ أَلَّا تَكْتُبُوهَا ۚ وَأَشْهِدُوا إِذَا تَبَايَعْتُمْ ۚ وَلَا يُضَارَّ كَاتِبٌ وَلَا شَهِيدٌ ۚ وَإِنْ تَفَعَّلُوا فَإِنَّهُ فَسُوقٌ بِكُمْ ۚ وَاتَّقُوا اللَّهَ ۚ وَيَعْلَمُكُمُ اللَّهُ ۚ وَاللَّهُ بِكُلِّ شَيْءٍ عَلِيمٌ

Terjemahnya :

“Hai orang-orang yang beriman, apabila kamu bermu'amalah tidak secara tunai untuk waktu yang ditentukan, hendaklah kamu menuliskannya. dan hendaklah seorang penulis di antara kamu menuliskannya dengan benar. dan janganlah penulis enggan menuliskannya sebagaimana Allah mengajarkannya, meka hendaklah ia menulis, dan hendaklah orang yang berhutang itu mengimlakkan (apa yang akan ditulis itu), dan hendaklah ia bertakwa kepada Allah Tuhannya, dan janganlah ia mengurangi sedikitpun daripada hutangnya. jika yang berhutang itu orang yang lemah akalnya atau lemah (keadaannya) atau Dia sendiri tidak mampu mengimlakkan, Maka hendaklah walinya mengimlakkan dengan jujur. dan persaksikanlah dengan dua orang saksi dari orang-orang lelaki (di antaramu). Jika tak ada dua orang lelaki, Maka (boleh) seorang lelaki dan dua orang perempuan dari saksi-saksi yang kamu ridhai, supaya jika seorang lupa Maka yang seorang mengingatkannya. janganlah saksi-saksi itu enggan (memberi keterangan) apabila mereka dipanggil; dan janganlah kamu jemu menulis hutang itu, baik kecil maupun besar sampai batas waktu membayarnya. yang demikian itu, lebih adil di sisi Allah dan lebih menguatkan persaksian dan lebih dekat kepada tidak (menimbulkan) keraguanmu. (Tulislah mu'amalahmu itu), kecuali jika mu'amalah itu perdagangan tunai yang kamu jalankan di antara kamu, Maka tidak ada dosa bagi kamu, (jika) kamu tidak menulisnya. dan persaksikanlah apabila kamu berjual beli; dan janganlah penulis dan saksi saling sulit menyulitkan. jika kamu lakukan (yang demikian), Maka Sesungguhnya hal itu adalah suatu kefasikan pada dirimu. dan bertakwalah kepada Allah; Allah mengajarmu; dan Allah Maha mengetahui segala sesuatu” (Kementrian Agama RI, 2022)

Menurut M. Quraish Shihab dalam tafsir Al-Misbah mengatakan hai orang-orang yang beriman, apabila kalian melakukan utang piutang (tidak secara tunai) dengan waktu yang ditentukan, maka waktunya harus jelas, catatlah waktunya untuk melindungi hak masing- masing dan menghindari perselisihan. Yang bertugas mencatat itu hendaknya orang yang adil. Dan janganlah petugas pencatat itu enggan menuliskannya sebagai ungkapan rasa syukur atas ilmu yang diajarkan-Nya. Hendaklah ia mencatat utang tersebut sesuai dengan pengakuan pihak yang berutang, takut kepada Allah dan tidak mengurangi jumlah utangnya.

Kalau orang yang berutang itu tidak bisa bertindak dan menilai sesuatu dengan baik, lemah karena masih kecil, sakit atau sudah tua, tidak bisa mendiktekan karena bisu, karena gangguan di lidah atau tidak mengerti bahasa transaksi, hendaknya wali yang ditetapkan agama, pemerintah atau orang yang dipilih olehnya untuk mendiktekan catatan utang, mewakilinya dengan jujur. Persaksikanlah dengan dua orang saksi laki-laki. Kalau tidak ada dua orang laki-laki maka boleh seorang lelaki dan dua orang perempuan untuk menjadi saksi ketika terjadi perselisihan. Sehingga, kalau yang satu lupa, yang lain mengingatkan. Kalau diminta bersaksi, mereka tidak boleh enggan memberi kesaksian. Janganlah bosan-bosan mencatat segala persoalan dari yang kecil sampai yang besar selama dilakukan secara tidak tunai. Sebab yang demikian itu lebih adil menurut syariat Allah, lebih kuat bukti kebenarannya dan lebih dekat kepada penghilangan keraguan di antara kalian. Kecuali kalau transaksi itu kalian lakukan dalam perdagangan secara langsung (tunai), kalian tidak perlu mencatatnya, sebab memang tidak diperlukan. Yang diminta dari kalian hanyalah persaksian atas transaksi untuk menyelesaikan perselisihan. Hindarilah tindakan menyakiti penulis dan saksi. Sebab yang demikian itu berarti tidak taat kepada Allah. Takutlah kalian kepada-Nya. Dan rasakanlah keagungan-Nya dalam setiap perintah dan larangan. Dengan begitu hati kalian dapat memandang sesuatu secara proporsional dan selalu condong kepada keadilan. Allah menjelaskan hak dan kewajiban kalian. Dan Dia Maha Mengetahui segala perbuatan kalian dan yang lainnya. Masalah hukum yang paling pelik di semua perundang-undangan modern adalah kaidah afirmasi. Yaitu, cara-cara penetapan

hak bagi seseorang jika mengambil jalur hukum untuk menuntut pihak lain. Al-Qur'ân mewajibkan manusia untuk bersikap proporsional dan berlaku adil. Jika mereka sadar akan itu, niscaya akan meringankan pekerjaan para hakim. Akan tetapi jiwa manusia yang tercipta dengan berbagai macam tabiat seperti cinta harta, serakah, lupa dan suka balas dendam, menjadikan hak-hak kedua pihak diperselisihkan. Maka harus ada kaidah-kaidah penetapan yang membuat segalanya jelas (Tafsir Al Misbah, Klp XX111, hlm. 665).

Dalam ayat ini setidaknya terdapat 7 kata dalam ayat diatas yang menyebutkan asal kata "ka-ta-ba" yang berarti "menulis/mencatat". Salah satu makna Akuntansi adalah mencatat semua transaksi yang bernilai ekonomi. Ayat diatas juga menjelaskan "waktu" dalam bermuamalah. Dalam Akuntansi juga terdapat konsep waktu : semua transaksi harus jelas tanggal transaksinya, selain itu ada periode laporan keuangan yaitu per 31 Desember setiap tahunnya. Ayat ini juga menjelaskan bahwa tugas menulis transaksi muamalah di amanahkan kepada orang tertentu yang dalam ayat ini disebut "kaa-tib" yang berarti penulis/pencatat. Orang yang berprofesi melakukan kegiatan pencatatan transaksi ekonomi perusahaan biasa di sebut akuntan.

IFR (*Internet Financial Reporting*) adalah pelaporan keuangan yang dilakukan oleh perusahaan melalui internet yang disajikan dalam website perusahaan. Ashbaugh, *et al.* (1999) mengungkapkan bahwa *Internet Financial Reporting (IFR)* memberikan berbagai keuntungan, antara lain IFR dapat mengurangi biaya yang harus dikeluarkan oleh perusahaan maupun *shareholders*,

IFR dapat dijadikan sarana atau alat bagi perusahaan agar dapat berkomunikasi dengan para pengguna informasi.

Menurut Debreceny *et al* (2002) penggunaan internet menyebabkan pelaporan keuangan menjadi lebih cepat dan mudah, sehingga dapat diakses oleh siapa pun, kapan pun dan dimana pun. Internet juga membuat penyajian informasi keuangan lebih menghemat biaya karena perusahaan tidak mengeluarkan biaya untuk mencetak laporan keuangan maupun biaya untuk distribusi laporan keuangan yang tidak berada dalam satu geografis, serta penyampaian yang lebih cepat.

Ashbaugh, *et al.* (1999) juga mengungkapkan bahwa penggunaan praktik *Internet Financial Reporting* memiliki kekurangan, diantaranya biaya yang dikeluarkan perusahaan untuk memelihara *website* perusahaan mereka dan melakukan praktik *Internet Financial Reporting* mungkin tidak sebanding dengan manfaat yang diperoleh perusahaan, adanya pengungkapan yang luas pada *website* perusahaan ada kemungkinan bahwa kelebihan-kelebihan potensial perusahaan akan terlihat dan kemungkinan dicuri atau diadopsi oleh perusahaan pesaing.

## **2. Pengungkapan**

Secara konseptual, pengungkapan merupakan bagian integral dari pelaporan keuangan. Sedangkan secara teknis, pengungkapan merupakan langkah akhir dari suatu proses akuntansi yaitu penyajian informasi dalam bentuk seperangkat penuh statemen keuangan. Pengungkapan sering pula dimaknai sebagai penyediaan informasi lebih dari apa yang dapat disampaikan dalam bentuk statemen keuangan formal (Suwardjono, 2005). Menurut

Hendriksen (2002) terdapat tiga konsep pengungkapan yang umum diusulkan, yaitu:

- a. *Adequate disclosure* (pengungkapan cukup), yaitu konsep yang sering digunakan adalah pengungkapan yang cukup, yaitu pengungkapan minimum yang disyaratkan oleh peraturan yang berlaku, dimana angka-angka yang disajikan dapat diinterpretasikan dengan benar oleh investor.
- b. *Fair disclosure* (pengungkapan wajar), yaitu pengungkapan yang secara tidak langsung merupakan tujuan etis agar memberikan perlakuan yang sama kepada semua pemakai laporan dengan menyediakan informasi yang layak terhadap pembaca potensial.
- c. *Full disclosure* (pengungkapan penuh), yaitu pengungkapan yang menyangkut kelengkapan penyajian informasi yang diungkapkan secara relevan.

Keberadaan internet telah mengakibatkan evolusi pelaporan keuangan dari desain konvensional dalam bentuk laporan tahunan cetak menjadi pelaporan keuangan kontemporer berbasis internet (Lipunga, 2014). Pelaporan berbasis internet ini biasa disebut dengan istilah *Internet Financial Reporting (IFR)* atau *Corporate Internet Reporting (CIR)*. Menurut Mooduto (2013), *Internet Financial Reporting (IFR)* adalah suatu mekanisme pengungkapan laporan keuangan perusahaan melalui internet atau melalui situs web yang dimiliki oleh perusahaan.

Dalam menerapkan *Internet Financial Reporting*, setiap perusahaan biasanya memiliki alasannya tersendiri. *Financial Accounting Standards Board (FASB)* menyebutkan beberapa motif yang melatarbelakangi dilakukannya pelaporan keuangan melalui *website* pada suatu perusahaan, yaitu:

- a. Mengurangi biaya dan waktu untuk mendistribusikan informasi
- b. Berkomunikasi dengan pengguna informasi yang tak dikenal
- c. Melengkapi praktik pengungkapan informasi yang biasa dilakukan dengan format cetak (tradisional)
- d. Meningkatkan jumlah dan jenis data yang diungkapkan
- e. Meningkatkan akses kepada investor potensial bagi perusahaan kecil

*International Accounting Standards Committee (IASC)* membagi cara penggunaan internet sebagai media penyajian laporan keuangan perusahaan menjadi tiga bagian, yaitu:

- a. Perusahaan menyajikan laporan berupa duplikasi dari laporan keuangan yang dicetak dalam bentuk electronic paper (contoh: *adobe acrobat* (pdf))
- b. Mengubah format laporan keuangan dalam bentuk *Hypertext Mark-Up Language* (HTML)
- c. Memaksimalkan penggunaan web sehingga terdapat perangkat tambahan yang dapat menyajikan informasi lebih lengkap dan kompleks dari laporan keuangan tradisional.

*Internet Financial Reporting* sebagai salah satu media pengungkapan turut menawarkan berbagai keuntungan baik bagi pihak internal perusahaan

selaku penyedia maupun pihak pengguna seperti investor, pelanggan, dll.

Keuntungan tersebut di antaranya :

- a. Mempromosikan perusahaan kepada masyarakat umum sehingga mampu menarik investor lokal maupun asing.
- b. Menyediakan cakupan/lingkup yang lebih luas dibandingkan dengan bentuk tradisional laporan keuangan serta memungkinkan tersedianya format laporan yang cocok untuk perhitungan.
- c. Meningkatkan efisiensi dan ketepatan waktu dalam memperoleh informasi keuangan untuk membantu pengguna dalam proses pengambilan keputusan.
- d. Meningkatkan transparansi pelaporan keuangan perusahaan.
- e. Menyediakan informasi perusahaan secara real time dan dapat diperbarui secara terus menerus dengan biaya yang relatif lebih rendah daripada laporan berbasis kertas.
- f. Menyediakan perangkat seperti hyperlink, mesin pencari, multimedia dan keterkaitan (interlinkage) antar dokumen untuk mendukung tampilan pengungkapan.
- g. Memungkinkan untuk mencari, menyaring, mengunduh, mendapatkan kembali dan bahkan mengkonfigurasi ulang informasi tersebut dengan biaya rendah dalam waktu singkat.

Indeks yang dikembangkan oleh Cheng et al. (2000) terdiri dari 4 komponen yaitu isi/*content*, ketepatwaktuan/*timeliness*, pemanfaat teknologi, dan



dukungan pengguna/*user support*. Adapun penjelasan untuk masing-masing komponen adalah sebagai berikut:

- a. Isi, dalam kategori ini meliputi komponen informasi keuangan seperti laporan neraca, rugi laba, arus kas, perubahan posisi keuangan serta laporan keberlanjutan perusahaan. Informasi keuangan yang diungkapkan dalam bentuk html memiliki skor yang tinggi dibandingkan dalam format pdf, karena informasi dalam bentuk html lebih memudahkan pengguna informasi untuk mengakses informasi keuangan tersebut menjadi lebih cepat.
- b. Ketepatanwaktuan, ketika website perusahaan dapat menyajikan informasi yang tepat waktu, maka semakin tinggi indeksnya.
- c. Pemanfaatan Teknologi, komponen ini terkait dengan pemanfaatan teknologi yang tidak dapat disediakan oleh media laporan cetak serta penggunaan media teknologi multimedia, *analysis tools* (contohnya, *Excel's Pivot Table*), fitur-fitur lanjutan (seperti implementasi “*Intelligent Agent*” atau XBRL).
- d. User Support, indeks website perusahaan semakin tinggi jika perusahaan mengimplementasikan secara optimal semua sarana dalam *website* perusahaan seperti: media pencarian dan navigasi/*search and navigation tools* (seperti *FAQ, links to homepage, site map, site search*).

IASC dalam Debreceny *et al.* (2002) membagi penggunaan internet sebagai saluran penyajian dan pendistribusian laporan keuangan pada tiga tahapan, yaitu:

- a. Perusahaan menggunakan internet hanya sebagai saluran untuk mendistribusikan laporan keuangannya yang telah dicetak dalam format digital seperti file dengan format pengolah kata atau portable data file (PDF).
- b. Perusahaan menggunakan internet untuk menyajikan laporan keuangan mereka dalam format web, yang memungkinkan mesin pencari mengindeks data-data tersebut, sehingga mesin pencari dan pengguna dapat dengan mudah menemukan informasi tersebut.
- c. Perusahaan menggunakan internet tidak hanya sebagai saluran distribusi laporan keuangan, tetapi juga menyediakan cara yang lebih interaktif sehingga pengguna tidak hanya dapat melihat laporan keuangan baku yang dikeluarkan oleh perusahaan, tetapi mereka juga dapat mengkustomasi sendiri informasi-informasi yang ada dalam laporan keuangan tersebut, sehingga lebih bermanfaat bagi mereka tanpa harus mengeluarkan biaya tambahan dan bahkan pengguna informasi pun dapat mengkonversinya dalam format file atau cetakan yang mereka perlukan untuk pengambilan keputusan.

#### **D. Strategi Bisnis**

##### **1. Definisi Strategi Bisnis**

Strategi didefinisikan oleh David (2006) sebagai alat untuk mencapai tujuan jangka panjang, strategi merupakan tindakan potensial yang membutuhkan keputusan manajemen tingkat atas dan sumber daya perusahaan dalam jumlah yang besar. Strategi juga mempengaruhi kemakmuran perusahaan dalam jangka

panjang. Strategi memilih konsekuensi yang multifungsi dan multi dimensi serta perlu mempertimbangkan faktor - faktor eksternal dan internal yang dihadapi perusahaan.

Definisi strategi menurut Thomson dan Stirckland (2004) adalah sekumpulan langkah - langkah kompetitif dan pendekatan-pendekatan bisnis yang digunakan oleh manajer untuk menarik dan memuaskan pelanggan, bersaing, mengembangkan bisnis, melaksanakan operasional sehari-hari dan mencapai tujuan yang ditargetkan. Strategi mengindikasikan pilihan- pilihan yang diambil tentang bagaimana perusahaan mendapatkan pelanggan, merespon, perubahan-perubahan pasar, berkompetisi, mengembangkan bisnis, dan bagaimana cara untuk mencapai target.

Definisi strategi dalam lingkup berbeda didefinisikan oleh Umar (2001) sebagai suatu proses penentuan rencana para pemimpin puncak yang berfokus pada tujuan jangka panjang organisasi, disertai penyusunan suatu cara atau upaya bagaimana agar tujuan tersebut dapat tercapai. Berdasarkan beberapa pengertian di atas, dapat disimpulkan bahwa strategi merupakan suatu cara yang dilakukan untuk menetapkan bagaimana perusahaan mencapai misi dan tujuannya dengan keunggulan kompetitif dalam jangka waktu panjang.

Definisi strategi adalah cara untuk mencapai tujuan jangka panjang. Strategi merupakan rencana yang disatukan, luas dan berintegrasi yang menghubungkan keunggulan strategis perusahaan dengan tantangan lingkungan, yang dirancang untuk memastikan bahwa tujuan utama dari perusahaan dapat dicapai melalui pelaksanaan yang tepat oleh organisasi. Bisnis secara umum

merupakan kegiatan dalam masyarakat berkaitan dengan industri. Dalam aktivitas bisnis berusaha menggunakan sumber daya manusia, material dan waktu, mengelola risiko; pihak yang menjalankan kegiatan bisnis disebut wirausaha (*entrepreneur*).

Dalam Alquran, istilah bisnis disebut dengan menggunakan tjarah (perniagaan), bai'a (jual beli), dan tada yantum (akad utang piutang). Menurut Raghīb al-Asfahani dalam Al-Mufradāt fi Gharīb Alquran, ketiga kata tersebut memiliki makna yang serupa yaitu pengelolaan harta benda dengan tujuan mencari keuntungan. Sebagaimana dalam Al-Qur'an Surah At-Taubah/9:111 sebagai berikut :

UNIVERSITAS ISLAM NEGERI  
ALAUDDIN RAHMAN  
KASABAN

﴿۞﴾ إِنَّ اللَّهَ اشْتَرَى مِنَ الْمُؤْمِنِينَ أَنفُسَهُمْ وَأَمْوَالَهُمْ بِأَنَّ لَهُمُ الْجَنَّةَ يُقَاتِلُونَ فِي سَبِيلِ اللَّهِ فَيَقْتُلُونَ وَيُقْتَلُونَ وَعَدَا عَلَيْهِ حَقًّا فِي التَّوْرَةِ وَالْإِنْجِيلِ وَالْقُرْآنِ وَمَنْ أَوْفَى بِعَهْدِهِ مِنَ اللَّهِ فَاسْتَبْشِرُوا بِبَيْعِكُمُ الَّذِي بَايَعْتُمْ بِهِ وَذَلِكَ هُوَ الْفَوْزُ الْعَظِيمُ ﴿۞﴾

Terjemahnya

“Sesungguhnya Allah membeli dari orang-orang mukmin diri dan harta mereka dengan surga yang Allah peruntukkan bagi mereka. Mereka berperang di jalan Allah sehingga mereka membunuh atau terbunuh. (Demikian ini adalah) janji yang benar dari Allah di dalam Taurat, Injil, dan Al-Qur'an. Siapakah yang lebih menepati janjinya daripada Allah? Maka, bergembiralah dengan jual beli yang telah kamu lakukan itu. Demikian itulah kemenangan yang agung.” (Kementrian Agama RI, 2022)

Menurut Mufassir Ismail Ibnu Katsir dalam tafsir Ibnu Katsir Allah akan mengganti dari diri dan harta orang beriman jika mereka mau menukarnya dengan surga. Allah akan mengganti kepada orang yang keluar untuk berjihad di jalan

Allah dan membenarkan kerasulanku, dan dia akan memberikannya surga. Bergembiralah orang yang mendapatkan janji ini, dan Allah menyempurnakan janjinya dengan memberikan keuntungan yang besar dan memberikan tempat yang maha nikmat (Tafsir Ibnu Katsir, Thn774, hlmVII)

Dalam ayat diatas menjelaskan tentang pengelolaan harta benda dengan tujuan mencari keuntungan, pengelolaan yang dimaksud disini adalah strategi bisnis. Hal ini sesuai dengan kandungan ayat diatas yaitu Allah Swt. memberitahukan bahwa Dia membeli dari hamba-hamba-Nya yang beriman, diri dan harta benda mereka yang telah mereka korbakan di jalan Allah dengan surga. Hal ini termasuk karunia dan kemurahan serta kebajikan-Nya kepada mereka. Karena sesungguhnya Allah telah menerima apa yang telah dikorbakan oleh hamba-hamba-Nya yang taat kepada-Nya, lalu menukarnya dengan pahala yang ada di sisi-Nya dari karunia-Nya. Al-Hasan Al-Basri dan Qatadah mengatakan, "Mereka yang berjihad di jalan Allah, demi Allah, telah berjual beli kepada Allah, lalu Allah memahalkan harganya."

Strategi bisnis merupakan strategi yang digunakan perusahaan agar mampu beradaptasi menghadapi lingkungan yang kompetitif. Lindow, *et al.* (2010) menjelaskan bahwa strategi perusahaan yang berbeda muncul dari cara perusahaan untuk mengatasi tiga masalah yaitu masalah *entrepreneurship*, operasional dan administratif.

Strategi bisnis menjelaskan bagaimana bisnis atau usaha harus bersaing. Perubahan lingkungan yang terjadi setiap waktu, menuntut perusahaan untuk selalu melakukan penyesuaian-penyesuaian strategi. Lingkungan bisnis baik

internal dan eksternal yang sangat dinamis dan kompleks membutuhkan strategi bisnis yang tepat untuk mempertahankan eksistensi perusahaan. Kompleksitas ini akan berimplikasi pada proses pengambilan keputusan yang semakin sulit dan rumit. Untuk itulah manajemen strategi memegang peranan sentral. Manajemen strategi merupakan sesuatu yang dinamis karena berlangsung secara terus menerus dalam suatu organisasi.

## 2. Strategi Perusahaan

Strategi adalah sebuah pola dari tujuan-tujuan, visi, misi dan kebijakan utama serta sebuah perencanaan untuk mencapai hal-hal itu semua yang dapat dinyatakan untuk mempertegas kewajiban dari perusahaan saat ini ataupun nanti dan akan seperti apa kedepannya perusahaan tersebut Grant dan Jordan (2012). Segala tujuan, visi, misi dan kebijakan perusahaan dibuat dengan lebih teratur agar tidak keluar arah selama proses pencapaian semua hal tersebut demi menunjang eksistensi perusahaan selama berkompetisi dengan pesaingnya. Berdasarkan pengertian di atas, dapat diambil kesimpulan, bahwa strategi adalah kumpulan dari beberapa cara masih dalam berupa pola untuk mencapai tujuan dan mendukung visi serta misi dari perusahaan dalam jangka panjang. Strategi menurut Robert dan Judith (2012) adalah sarana untuk individu atau organisasi mencapai tujuan mereka.

Suatu strategi bisnis biasanya meliputi beberapa hal berikut ini:

- a. *Business Driver* : beberapa faktor kritis pendorong perubahan yang dapat memberikan fokus pada bisnis sehingga dapat memenuhi sasarnya.

- b. *Objectives*: sasaran-sasaran yang ditetapkan dan harus dipenuhi oleh perusahaan dalam pencapaian visi perusahaan.
- c. *Strategies* : kebijakan atau tindakan langsung yang dipilih perusahaan sebagai alat untuk mencapai tujuan dan memenuhi misinya.
- d. *Critical Success Factors (CSF)* : beberapa area kunci dimana sesuatu harus berjalan dengan baik sehingga keberhasilan bisnis dapat dicapai.
- e. *Business Area Plans* : perencanaan dari berbagai area bisnis yang ada yang berkaitan dengan strategi bisnis perusahaan.

Oleh sebab itu, dalam penerapannya strategi memerlukan perencanaan sebagai penunjang organisasi di masa depan. Prinsipnya Strategi dibagi menjadi beberapa tipe, antara lain:

- a. Strategi manajemen dilakukan oleh manajemen dengan orientasi pengembangan strategi secara makro misalnya, strategi pengembangan produk, strategi penerapan harga, strategi akuisisi, strategi pengembangan pasar, strategi mengenai keuangan dan sebagainya.
- b. Strategi investasi merupakan kegiatan yang berorientasi pada investasi misalnya apakah perusahaan ini melakukan strategi pertumbuhan yang agresif atau berusaha mengadakan penetrasi pasar, strategi bertahan, strategi pembangunan kembali suatu divisi baru atau, strategi divestasi, dan sebagainya.
- c. Strategi bisnis secara fungsional berorientasi pada fungsi-fungsi kegiatan manajemen, misalnya strategi pemasaran, strategi produksi

atau operasional, strategi distribusi, strategi organisasi, dan strategi-strategi yang berhubungan dengan keuangan.

Strategi merupakan sarana yang individu atau organisasi mencapai tujuan mereka, dalam hal ini strategi diperlukan untuk menunjang keberhasilan dalam mewujudkan visi dan misi perusahaan yang merupakan bagian dari suatu pondasi dasar dalam bisnis Grant dan Jordan (2012), Macam-macam strategi diantaranya:

- a. *Corporate strategy*: mendefinisikan ruang lingkup dari perusahaan dalam hal industry dan pasar di mana ia menyelesaikan. Keputusan strategi perusahaan termasuk investasi dalam diversifikasi , integrasi vertikal, aquisitions dan usaha - usaha baru , alokasi sumber daya antara *business* yang berbeda dari perusahaan , dan divestasi.
- b. *Business strategy* : berkaitan dengan bagaimana perusahaan bersaing dalam industri tertentu atau pasar.

### 3. Perencanaan Strategi

Perencanaan strategi mengacu pada proses penelaahan memutuskan apa yang harus dilakukan dan bagaimana melakukannya. Perencanaan merupakan sebuah analisis yang menyeluruh dan sistematis dalam mengembangkan sebuah rencana kegiatan Ward & Peppard (2002). Proses ini harus mencerminkan prinsip-prinsip berikut:

- a. Komprehensif, semua pilihan penting dan dampak yang dipertimbangkan.
- b. Efisien, proses tidak perlu membuang - buang waktu atau uang.



- c. Inclusive, orang yang terkena rencana memiliki kesempatan untuk terlibat.
- d. Informatif, hasil dipahami oleh stakeholder (orang yang terkena keputusan).
- e. Terpadu, individu, keputusan jangka pendek harus mendukung strategis, tujuan jangka panjang.
- f. *Logical*, setiap langkah mengarah ke yang berikutnya.
- g. Transparan, semua orang yang terlibat memahami bagaimana proses beroperasi.

#### **4. Keahlian Penyusun Strategi Bisnis**

Agar dapat menyusun strategi yang konseptual maka penyusun strategi dituntut memiliki keahlian-keahlian sebagai penyusun strategi sebagai berikut:

- a. Identifikasi. Identifikasi adalah proses analisis yang penting. Identifikasi adalah proses analisis yang cermat untuk menjamin bahwa semua factor yang mempengaruhi strategi telah dipertimbangkan. Lebih penting lagi, proses identifikasi menentukan parameter-parameter untuk memulai analisis strategi.
- b. Prediksi. Prediksi, khususnya terhadap peramalan strategi, memerlukan keahlian mempertimbangkan masa depan. Masa depan tidak dapat diidentifikasi tetapi harus diprediksi. Prediksi tidak semata-mata didasarkan pada analisis obyektif tetapi juga memerlukan pertimbangan-pertimbangan subyektif. Penyusun strategi harus memperoleh cara untuk menanggapi perubahan lingkungan dengan mengantisipasi perubahan

tersebut. Antisipasi tersebut memerlukan pertimbangan terhadap ketidakpastian dan prediktif yang sulit.

- c. Inovasi. Dalam konteks lingkungan dan sumber-sumber perusahaan, penyusun strategi harus menyelidiki pilihan-pilihan strategi seluas-luasnya tetapi masih dalam kemampuan perusahaan.
- d. Evaluasi. Setelah identifikasi, prediksi dan inovasi, maka evaluasi atau pengujian konsistensi. Evaluasi tidak hanya melibatkan instrument logis tetapi dalam realitasnya memerlukan juga analisis dan pertimbangan. Dalam kerangka kerja dinamis perumusan strategi, evaluasi mempertemukan tidak hanya lingkungan dan sumber-sumber saat sekarang tetapi juga prediksi kondisi eksternal dan internal masa depan.
- e. Pembuatan Keputusan. Pembuatan keputusan berhubungan dengan pemilihan strategi. Alternatif strategi yang disusun dengan keahlian inovasi atau diuji konsistensinya agar dapat dibuat keputusan pemilihan strategi. Masa depan yang tidak pasti juga mengakibatkan pembuatan keputusan mengandung risiko.

## 5. Jenis- Jenis Strategi Bisnis

M. Suyanto dalam bukunya *Muhammad Business Strategy and Ethics* menyebutkan beberapa strategi bisnis yang dijalankan oleh Rasulullah, di antaranya:

- a. Strategi operasi, yaitu strategi untuk mengubah masukan (bahan baku, bahan pendukung, mesin, manusia) menjadi keluaran yang

- bernilai. Strategi operasi berkait dengan fasilitas dan peralatan, sumberdaya dan perencanaan serta pengendalian operasi.
- b. Strategi pemasaran, strategi ini meliputi segmentasi pasar dan pembidikan pasar, strategi produk, strategi harga, strategi tempat dan strategi promosi. Pasar yang menonjol pada masa Rasulullah adalah pasar konsumen. Untuk pemasaran produk konsumen, variabel segmentasi utama adalah segmentasi geografis, segmentasi demografis, segmentasi psikografi, segmentasi perilaku dan segmentasi manfaat.
- c. Strategi sumber daya manusia. Strategi pengembangan sumber daya manusia yang dilakukan Nabi Muhammad meliputi merencanakan dan menarik sumber daya manusia yang berkualitas, mengembangkan sumber daya manusia agar berkualitas, menilai kinerja sumber daya manusia, memberikan motivasi dan memelihara sumber daya manusia yang berkualitas.
- d. Strategi keuangan. Strategi keuangan Nabi Muhammad SAW bertujuan pemanfaatan sumber daya keuangan untuk mendukung bisnis, baik jangka panjang maupun jangka pendek. Strategi keuangan ini mencakup penghapusan riba, spekulasi (*gharar*) dan perjudian (*maisir*) dalam semua transaksi, peningkatan kekayaan dan pemerataan distribusi pendapatan serta pencapaian masyarakat yang sejahtera di bawah perlindungan Allah. Prinsip transaksi bisnis

tersebut meliputi prinsip bagi hasil, prinsip jual beli, prinsip kepercayaan, prinsip sewa dan prinsip kebajikan.

## 6. Hubungan Strategi Bisnis Terhadap *Internet Financial Reporting*

Secara garis besar, model bisnis yang dijalankan oleh perusahaan akan membentuk bagaimana sistem yang akan dijalankan perusahaan tersebut baik dari segi persaingan bisnis maupun sistem informasi yang diaplikasikan untuk menunjang keberadaan perusahaan tersebut bersaing di pangsa pasar, dalam penelitian ini dihubungkan bahwa strategi bisnis dapat mendorong transparansi pengungkapan informasi melalui *Internet Financial Reporting (IFR)* guna meminimaliasi *gap* informasi serta meningkatkan persaingan informasi bisnis berbasis internet sebagai bentuk adaptasi kemajuan teknologi

### E. *Agency Cost*

*Gap* informasi antara manajemen dan *shareholders* dikenal dengan istilah asimetri informasi yang dapat menimbulkan *agency problem*. Arifin (2005) menjelaskan bahwa asimetri informasi merupakan informasi yang tidak seimbang yang disebabkan karena adanya distribusi informasi yang tidak sama antara prinsipal (pemegang saham) dan agen (manajemen). Jensen dan Meckling (1976) menjelaskan bahwa *agency problem* menimbulkan biaya keagenan (*agency cost*), meliputi :

- a. *The monitoring expenditures by the principle*. Biaya monitoring dikeluarkan oleh prinsipal untuk memonitor perilaku agen, termasuk juga usaha untuk mengendalikan (*control*) perilaku agen melalui *budget restriction dan compensation policies*.

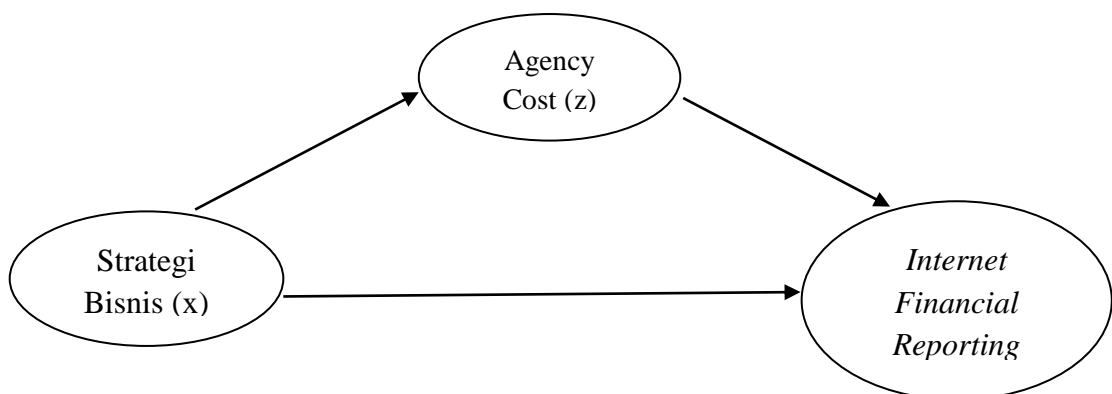
- b. *The bonding expenditures by the agent. The bonding cost* dikeluarkan oleh agen untuk menjamin bahwa agen tidak akan menggunakan tindakan tertentu yang akan merugikan prinsipal atau untuk menjamin bahwa prinsipal akan diberi kompensasi jika ia tidak mengambil banyak tindakan.
- c. *The residual loss* yang merupakan penurunan tingkat kesejahteraan prinsipal maupun agen setelah adanya *agency relationship*.

Dalam rangka mengatasi kemungkinan-kemungkinan sebagai akibat asimetri informasi maka *principal* menanggung biaya keagenan (*agency cost*) yang cukup besar dalam rangka mengawasi dan memastikan bahwa tidak ada hal-hal yang dapat merugikan *principal*.

#### F. Kerangka Fikir

Penelitian yang dilakukan terdiri dari variabel independen dan variabel dependen. Dimana variabel independen atau variabel bebas (X) yaitu Strategi Bisnis sedangkan variabel dependen atau variabel terikat (Y) yaitu *Internet Financial Reporting (IFR)*. *Agency Cost* sebagai variabel intervening (Z). Maka dapat dilihat dalam bentuk sebagai berikut :

**GAMBAR 2.1**  
**KERANGKA FIKIR**



## **BAB III**

### **METODOLOGI PENELITIAN**

#### ***A. Jenis dan Lokasi Penelitian***

##### **1. Jenis Penelitian**

Jenis penelitian yang digunakan dalam penelitian ini adalah penelitian kuantitatif, Creswell (1994) mendefinisikan penelitian kuantitatif sebagai proses penyelidikan tentang masalah social berdasarkan pada teori terdahulu dari variabel-variabel tertentu, diukur dengan menggunakan angka, dan dianalisis dengan prosedur statistik untuk menentukan kebenaran dari teori sebelumnya.

##### **2. Lokasi dan Waktu Penelitian**

Penelitian ini dilakukan berdasarkan perusahaan manufaktur yang terdaftar di BEI tahun 2021 dengan waktu kurang lebih dua bulan.

#### ***B. Pendekatan Penelitian***

Penelitian ini menggunakan pendekatan asosiatif, menurut Sugiyono (2003) adalah suatu penelitian yang berdasarkan pada tingkat eksplanasinya (tingkat kejelasan) dengan tujuan untuk mengetahui pengaruh atau hubungan antara dua variabel atau lebih yakni penelitian yang bertujuan untuk mencari tahu hubungan sebab akibat pengaruh variabel X terhadap variabel Y.

#### ***C. Populasi dan Sampel***

##### **1. Populasi**

Populasi merupakan kelompok elemen lengkap dimana kita tertarik untuk mempelajarinya atau menjadi objek penelitian (Kuncoro, 2013). Sementara itu

Zuriah (2009) menjelaskan bahwa populasi merupakan seluruh data yang menjadi focus penelitian penulis dalam satu ruang lingkup dan waktu tertentu.

Berdasarkan data yang telah diuraikan di atas maka penulis menentukan populasi pada penelitian ini yakni seluruh perusahaan manufaktur yang terdaftar di BEI pada tahun 2021 yang berjumlah 193 perusahaan.

## 2. Sampel

Pemilihan sampel dalam penelitian dilakukan dengan menggunakan metode *purposive sampling*. Menurut Sugiyono (2011: 81) sampel merupakan bagian dari jumlah dan karakteristik yang dimiliki oleh populasi. Penelitian selanjutnya dilakukan oleh (Sugiyono, 2012) yang menyatakan bahwa sampel merupakan bagian dari populasi atau dalam istilah matematika disebut sebagai himpunan bagian. Sampel merupakan himpunan dari suatu unit populasi (Kuncoro, 2013). Metode pengambilan sampel menggunakan *purposive sampling* dengan kriteria-kriteria sebagai berikut :

- a. Perusahaan manufaktur sektor aneka industri telah terdaftar di Bursa Efek Indonesia (BEI) tahun 2021.
- b. Perusahaan mempunyai website yang dapat diakses atau *non-error* pada periode pengamatan
- c. Website perusahaan tidak dalam perbaikan (*under construction*) selama periode pengamatan.
- d. Satuan uang di laporan keuangan disajikan dalam bentuk rupiah.
- e. Perusahaan mempunyai semua data yang diperlukan dalam penelitian ini.

**Tabel 3.1****Tabel Sampel Penelitian**

NO.	Keterangan	Jumlah Perusahaan
1	Perusahaan Manufaktur Yang Terdaftar Di Bursa Efek Indonesia (BEI ) Untuk Periode Tahun 2021	193
2	Perusahaan Manufaktur Sektor Aneka Industri Periode Tahun 2021	55
3	Tidak Ditemukan Laporan Tahunan 2021 secara fisik	10
4	Website Perusahaan yang tidak memiliki data yang dibutuhkan dalam Penelitian	2
<b>Total Perusahaan Yang Sesuai Kriteria</b>		<b>43</b>

#### ***D. Metode Pengumpulan Data***

Metode pengumpulan data menggunakan metode dokumentasi. Metode pengumpulan data dokumentasi merupakan suatu metode pengumpulan data penelitian yang dilakukan dengan cara mencatat atau mengumpulkan data-data perusahaan sesuai dengan data yang diperlukan dalam peneliti. Jenis data yang digunakan dalam peneliti ialah data sekunder. Data-data tersebut diperoleh dari laporan tahunan yang diterbitkan perusahaan. Laporan tahunan tersebut dapat diperoleh melalui situs resmi Bursa Efek Indonesia (BEI) yaitu [www.idx.ac.id](http://www.idx.ac.id).



selain itu data sekunder lain yang digunakan dalam penelitian ini berupa jurnal-jurnal dan literatur lain yang berkaitan dengan penelitian.

### **E. Instrumen Penelitian**

Penulis mengumpulkan data dengan melakukan observasi atau pengamatan. Dalam hal ini peneliti melakukan observasi melalui internet pada perusahaan manufaktur yang terdaftar di BEI tahun 2021. Adapun variabel yang akan diteliti adalah sebagai berikut :

#### **1. Variabel Independen**

Variabel Independen pada penelitian ini adalah strategi bisnis yaitu arah dan cakupan organisasi yang secara ideal untuk jangka panjang, yang menyesuaikan sumber-sumber daya dalam lingkungan yang berubah dan secara khusus dengan pasarnya, dengan pelanggan dan kliennya untuk memenuhi harapan *stakeholders* (Warsini dan Rossieta, 2013 mengutip dari Triton, 2010). Di penelitian ini, strategi bisnis diukur dengan *asset utilization efficiency* yaitu rasio antara total penjualan dibagi total aset (Warsini dan Rossieta, 2013).

$$\text{asset utilization efficiency} = \frac{\text{total penjualan}}{\text{total aset}}$$

Sumber : Herliana, (2016)

#### **2. Variabel Dependen**

Variabel dependen pada penelitian ini adalah *Internet Financial Reporting (IFR)*. Definisi *internet Financial Reporting (IFR)* adalah pengungkapan informasi perusahaan baik keuangan maupun non-keuangan yang disajikan di dalam website perusahaan. *Internet Financial Reporting (IFR)* diukur menggunakan *Internet Disclosure Index (IDI)* yang dikembangkan oleh Spanos

dan Mylonakis (2006). *Internet Disclosure Index (IDI)* terdiri atas konten informasi (*content*) dan penyajian informasi (*presentation*).

Di bawah ini rincian 40 item yang termasuk dalam bagian konten informasi (*content*) berdasarkan *Internet Disclosure Index (IDI)*, antara lain :

- a. 15 item berkaitan dengan keberadaan informasi akuntansi dan keuangan.
- b. 9 item berkaitan dengan informasi *corporate governance*'
- c. 8 item berkaitan dengan informasi sumber daya manusia dan *corporate social responsibility (CSR)*.
- d. 8 item berkaitan dengan informasi detail kontak dan fasilitas terkait untuk *Investor Relation (IR)*.

Di bawah ini rincian 10 item yang termasuk dalam bagian penyajian informasi (*presentation*) berdasarkan *Internet Disclosure Indeks (IDI)*, antara lain :

- a. 3 item berkaitan dengan *material processable format*.
- b. 7 item berkaitan dengan *technology advantages* dan *user support*.

Total keseluruhan item informasi yang diharapkan berdasarkan *Internet Disclosure Indeks (IDI)* berjumlah 50 item. Setiap item informasi yang diungkapkan di dalam website perusahaan berdasarkan *Internet Disclosure Indeks (IDI)* akan diberi skor 1. Sebaliknya, item informasi yang tidak diungkapkan di dalam *website* perusahaan berdasarkan *Internet Disclosure Indeks (IDI)* akan diberi skor 0. Jadi, untuk mendapatkan *Internet Disclosure Indeks (IDI)* adalah dengan cara menjumlahkan skor item informasi yang diungkapkan perusahaan di dalam *website* dibagi dengan 50.

$$\text{Internet Disclosure Indeks} = \frac{\text{skor item informasi}}{50}$$

Sumber : Spanos dan Mylonakis (2006).

### 3. Variabel *Intervening*

Variabel *Intervening* pada penelitian ini adalah *agency cost* yang diukur dengan *ratio of operating expense* (meliputi beban penjualan, beban administrasi dan umum, tidak termasuk beban pendanaan (*financing expense*) seperti kerugian atas penjualan asset) dibagi dengan total penjualan per tahun.

$$\text{Agency Cost} = \frac{\text{ratio of operating expense}}{\text{total penjualan}}$$

Sumber : Khan, et al. (2016)

### F. Teknik Pengolahan dan Analisis Data

Metode pengolahan data dalam penelitian ini adalah dengan persamaan permodelan structural equation modeling (SEM). Permodelan SEM merupakan pengembangan lebih lanjut dari path analysis, pada metode SEM hubungan kausalitas antar variabel eksogen dan variabel endogen dapat ditentukan secara lebih lengkap, Abdullah (2015). Dengan menggunakan SEM tidak hanya hubungan kausalitas (langsung dan tidak langsung) pada variabel atau konstruk yang diamati bisa terdeteksi, tetapi juga komponen-komponen yang berkontribusi terhadap pembentukan konstruksi itu dapat ditentukan besarnya. Dengan demikian, hubungan kausalitas diantara variabel atau konstruk menjadi lebih informatif, lengkap, dan akurat.

Persamaan yang akan diuji dalam penelitian ini adalah :

$$AC = \alpha + \beta_1 SB + e$$

$$IFR = \alpha + \beta_1 SB + \beta_2 SB + \beta_3$$

Keterangan :

$\alpha$  = konstanta

$\beta_1$ - $\beta_3$  = Koefisien Regresi

SB = Strategi Bisnis

IFR = *Internet Financial Reporting*

AC = Agency Cost

Pengujian hipotesis pada penelitian ini dilakukan melalui pendekatan *Structural Equation Model (SEM)* dengan menggunakan *Software Partial Least Square (PLS)*. Analisis dengan menggunakan PLS terdapat dua hal yang dilakukan, antara lain :

### **1. Parsial Least Square (PLS)**

Penelitian ini menggunakan pendekatan analisis kuantitatif yang mengadopsi Partial Least Square (PLS). PLS merupakan metode analisis yang powerful karena tidak didasarkan atas banyak asumsi, Abdullah (2015).

Keunggulan dari metode PLS ini adalah data tidak harus berdistribusi normal multivariat, ukuran sampel tidak harus besar, dan PLS tidak saja bisa digunakan untuk mengkonfirmasi teori, tetapi dapat juga digunakan untuk menjelaskan ada atau tidaknya hubungan antar variabel laten. Sesuai dengan hipotesis yang telah dirumuskan, maka dalam penelitian ini analisis data statistik inferensial. Statistik inferensial, (statistic induktif atau statistic probabilitas, adalah teknik statistik yang digunakan untuk menganalisis data sampel dan hasilnya diberlakukan untuk populasi, Sugiyono (2013).

Kemudian diukur dengan menggunakan software SmartPLS (Partial Least Square) mulai dari pengujian hipotesis.

## 2. Evaluasi Model Pengukuran (Outer Model)

Outer model sering juga disebut (outer relation atau model measurement model) yang mendefinisikan bagaimana setiap blok indikator berhubungan dengan variabel latennya. Blok dengan indikator refleksif dapat ditulis persamaannya sebagai berikut:

$$x = \Lambda_x \xi + \varepsilon_x$$

$$y = \Lambda_y \eta + \varepsilon_y$$

Dimana  $x$  dan  $y$  adalah indikator variabel untuk variabel laten exogen dan endogen sedangkan  $\Lambda_x$  dan  $\Lambda_y$  merupakan matrix loading yang menggambarkan koefisien regresi sederhana yang menghubungkan koefisien regresi sederhana yang menghubungkan variabel laten dengan indikatornya. Residual yang diukur dengan  $\varepsilon_x$  dan  $\varepsilon_y$  dapat diinterpretasikan sebagai kesalahan pengukuran.

Model pengukuran (outer model) digunakan untuk menilai validitas dan reabilitas model. Uji validitas dilakukan untuk mengetahui kemampuan instrument penelitian mengukur apa yang seharusnya diukur, Abdillah (2009). Sedangkan uji reabilitas digunakan untuk mengukur konsistensi alat ukur dalam mengukur suatu konsep atau dapat juga digunakan untuk mengukur konsistensi responden dalam menjawab item pertanyaan dalam kuesioner atau instrument penelitian.

Penjelasan lebih lanjut model pengukuran (outer model) dengan menggunakan uji Convergent Validity, Discriminant Validity, dan Composit Reliability adalah sebagai berikut:

a. Convergent validity

Convergent validity dari measurement model dapat dilihat dari korelasi antara skor indikator dengan skor skor variabelnya. Indikator dianggap valid jika memiliki nilai AVE diatas 0,5 atau memperlihatkan seluruh outer loading dimensi variabel memiliki nilai loading > 0,5 (Abdullah, 2015). Rumus AVE (average varians extracted) dapat dirumuskan sebagai berikut:

$$AVE = \frac{\sum_{i=1}^n R_{li}^2}{n}$$

Keterangan: M A K A S S A R

AVE adalah rerata presentase skor varian yang diektrasi dari seperangkat variabel laten yang diestimasi melalui loading standardlize indikatornya dalam proses iterasi algoritma dalam PLS.

Penelitian tahap awal dari pengembangan skala pengukuran, nilai loading factor 0,5-0,6 masih dianggap cukup (Chin, 1998 alam Ghozali dan Latan 2015). Selanjutnya Ghozali dan Latan (2015) mengungkapkan validitas convergent berhubungan dengan prinsip bahwa pengukur-pengukur (manifest variabel) konstruk yang berbeda seharusnya tidak berkolerasi tinggi.

b. Descriminant Validity

Discriminant validity terjadi jika dua instrument yang berbeda yang mengukur dua konstruk yang diprediksi tidak berkorelasi menghasilkan skor yang memang tidak berkorelasi (Hartono, 2008: 64 dalam Jogiyanto, 2011). Discriminant validity dari model pengukuran dengan reflektif indikator dinilai berdasarkan cross loading pengukuran dengan konstruk. Menurut Ghozali dan Latan (2015).

c. Composit Reliability

Mengukur reabilitas suatu konstruk dengan indikator reflektif dapat dilakukan dengan dua cara yaitu dengan Cronbach's Alpha dan Composit Reliability. Namun menggunakan Cronbach's Alpha untuk menguji reabilitas konstruk akan memberikan nilai yang lebih rendah (under estimate) sehingga lebih disarankan untuk menggunakan Composit Reliability. Uji reabilitas dapat dilihat dari nilai composite reliability. Composite reliability adalah nilai batas yang diterima untuk tingkat reabiliti komposisi (PC) adalah  $e^{0,7}$  (Abdullah, 2015).

Dengan menggunakan output yang dihasilkan SmartPLS maka composite reliability dapat dihitung dengan rumus sebagai berikut:

$$pc = \frac{(\sum \lambda)^2}{(\sum \lambda_i)^2 + \lambda_i \text{var}(\epsilon_i)}$$

### 3. Evaluasi Model Struktural (Inner Model)

Inner model, yaitu spesifikasi hubungan antar variabel laten (structural model), disebut juga dengan inner relation, menggambarkan hubungan antar variabel laten berdasarkan teori substantif penelitian. Tanpa kehilangan sifat umumnya, diasumsikan bahwa variabel laten dan indikatornya atau variabel manifest diskala zero means dan unit varian sama dengan satu, sehingga parameter lokasi (parameter konstanta) dapat dihilangkan dari model (Jaya, 2008).

#### a. R-Square ( $R^2$ )

Dalam menilai struktural dimulai dengan melihat nilai R-squares untuk setiap nilai variabel endogen sebagai kekuatan prediksi dari model struktural. Perubahan nilai R-squares ( $R^2$ ) dapat digunakan untuk menjelaskan pengaruh variabel laten eksogen tertentu terhadap variabel laten endogen apakah memiliki pengaruh yang substantif. Nilai R squares 0.75, 0.50 dan 0,25 dapat disimpulkan bahwa model kuat, moderat dan lemah (Hair et al. dalam Ghozali dan Latan (2015). Hasil dari PLS R-squares merepresentasikan jumlah variance dari konstruk yang dijelaskan oleh model (Ghozali dan Latan, 2015). Semakin tinggi nilai  $R^2$  berarti semakin baik model prediksi dan model penelitian yang diajukan.



b.  $Q^2$  Predictive Relevance

Disamping melihat besarnya R-square, evaluasi model PLS dapat juga dilakukan dengan  $Q^2$  predictive relevance atau predictive sample reuse untuk merepresentasi sintesis dari cross-validation dan fungsi fitting dengan prediksi dari observed variabel dan estimasi dari parameter konstruk. Nilai  $Q^2 > 0$  menunjukkan bahwa model mempunyai predictive relevance, sedangkan nilai  $Q^2 < 0$  menunjukkan bahwa model kurang memiliki predictive relevance (Ghoali dan Latan, 2015).  $Q^2$  mengukur seberapa baik nilai observasi dihasilkan oleh model dan juga estimasi parameternya.

c. Quality Index

Selanjutnya, PLS path modeling dapat mengidentifikasi kriteria global optimization untuk mengetahui goodness of fit dengan Gof index. Goodness of fit atau Gof index yang dikembangkan oleh Tenenhaus et al. (2004) digunakan untuk mengevaluasi model pengukuran dan model struktural dan di samping itu menyediakan pengukuran sederhana untuk keseluruhan dari prediksi model. Kriteria nilai GoF adalah 0,10 (GoF small), 0,25 (GoF medium) dan 0,36 (GoF large) (Ghozali dan Latan, 2015: 82-83). Untuk menghitung GoF digunakan akar kuadrat nilai average communality index dan average R-Squares

dengan rumus Tanenhaus et al. (2004 dalam Ghozali dan Latan, 2015: 82)

d. Uji Hipotesis (Bootstrapping)

Dalam menilai signifikansi pengaruh antar variabel, perlu dilakukan prosedur bootstrapping. Prosedur bootstrap menggunakan seluruh sampel asli untuk melakukan resampling kembali. Hair et al. (2011) dan Henseler et al. (2009) menyarankan number of bootstrap samples sebesar 5.000 dengan catatan jumlah tersebut harus lebih besar dari original sampel. Namun beberapa literatur (Chin, 2003; 2010a) menyarankan number of bootstrap samples sebesar 200-1000 sudah cukup untuk mengoreksi standar error estimate PLS (Ghozali dan Latan, 2015). Dalam metode resampling bootstrap, nilai signifikansi yang digunakan (two-tailed) t-value 1,65 (significance level = 10%), 1,96 (significance level = 5% dan 2,58 (significance level = 1%).

e. Analisis SEM dengan efek mediasi

Pengujian efek mediasi dalam analisis menggunakan PLS menggunakan prosedur yang dikembangkan oleh Baron dan Kenny (1998, dalam Ghozali dan Latan, 2015) dengan tahapan sebagai berikut:

1. Model pertama, menguji pengaruh variabel eksogen terhadap variabel endogen dan harus signifikan pada t-statistik  $> 1,96$

2. Model kedua, menguji pengaruh variabel eksogen terhadap variabel mediasi dan harus signifikan pada t-statistik  $> 1,96$
3. Model ketiga, menguji secara simultan pengaruh variabel eksogen dan mediasi terhadap variabel endogen.

Pada pengujian tahap akhir, jika pengaruh variabel eksogen terhadap variabel endogen tidak signifikan sedangkan pengaruh variabel mediasi terhadap variabel endogen signifikan pada t-statistik  $> 1,96$ , maka variabel mediasi terbukti memediasi pengaruh variabel eksogen terhadap variabel endogen.

## BAB IV

### HASIL DAN PEMBAHASAN

#### *A. Deskripsi Umum Objek Penelitian*

Bursa Efek Indonesia sejak tahun 1912 adalah pihak yang menyelenggarakan serta menyediakan sebuah sistem yang dapat mengumpulkan pihak yang memperdagangkan Efek di Indonesia. Salah satu indeks sektor yang besar pada Bursa Efek Indonesia adalah pada industri manufaktur/industri pengolahan yang mengolah bahan baku menjadi barang setengah jadi atau barang jadi. Pada indeks sektor manufaktur ini terdapat 3 sektor pada papan utama yaitu Sektor aneka industri, Sektor industri barang konsumsi dan Sektor industri dasar & kimia yang mengacu kepada klasifikasi Jakarta Stock Industrial Classification (JASICA). Salah satu sektor pada indeks manufaktur adalah sektor industri

Sektor aneka industri adalah salah satu sektor Bursa Efek Indonesia. Sektor aneka industri masuk kelompok industri manufaktur yaitu industri yang mengelola bahan baku menjadi barang jadi (produk) atau barang setengah jadi (komponen). Industri manufaktur identik dengan pabrik.

Dalam penelitian ini, menggunakan sampel perusahaan – perusahaan manufaktur pada sektor aneka industri yang terdaftar di Bursa Efek Indonesia (BEI), dengan cara menganalisis laporan keuangan perusahaan yang telah diterbitkan secara terbuka, karena pada laporan keuangan terdapat banyak informasi-informasi serta indikator yang sesuai dengan penelitian yang sedang dilakukan.

Dalam sektor aneka industri terdapat 55 perusahaan manufaktur yang terdaftar dalam Bursa Efek Indonesia (BEI) antara lain :

**Tabel 4.1**  
**Daftar Perusahaan Manufaktur Aneka Industri**

NO	KODE	NAMA PERUSAHAAN	Subsektor
1	AMIN	Ateliers Mecaniques D'Indonesie Tbk	Mesin dan Alat Berat
2	ARKA	Arkha Jayanti Persada Tbk	Mesin dan Alat Berat
3	GMFI	Garuda Maintenance Facility Aero Asia Tbk	Mesin dan Alat Berat
4	GPSO	Geoprima Solusi Tbk	Mesin dan Alat Berat
5	KPAL	Steadfast Marine Tbk	Mesin dan Alat Berat
6	KRAH	Grand Kartech Tbk	Mesin dan Alat Berat
7	ASII	Astra International Tbk	Otomotif dan Komponen
8	AUTO	Astra Otoparts Tbk	Otomotif dan Komponen
9	BOLT	Garuda Metalindo Tbk	Otomotif dan Komponen
10	BRAM	Indo Kordsa Tbk	Otomotif dan Komponen
11	DRMA	Dharma Polimetal Tbk	Otomotif dan Komponen
12	GDYR	Goodyear Indonesia Tbk	Otomotif dan Komponen
13	GJTL	Gajah Tunggal Tbk	Otomotif dan Komponen
14	IMAS	Indomobil Sukses Internasional Tbk	Otomotif dan Komponen
15	INDS	Indospring Tbk	Otomotif dan Komponen
16	LPIN	Multi Prima Sejahtera Tbk	Otomotif dan Komponen
17	MASA	Multistrada Arah Sarana Tbk	Otomotif dan Komponen
18	NIPS	Nipress Tbk	Otomotif dan Komponen
19	PRAS	Prima Alloy Steel Universal Tbk	Otomotif dan Komponen
20	SMSM	Selamat Sempurna Tbk	Otomotif dan Komponen
21	ADMG	Polychem Indonesia Tbk	Tekstil dan Garmen

22	ARGO	Argo Pantex Tbk	Tekstil dan Garmen
23	BELL	Trisula Textile Industries Tbk	Tekstil dan Garmen
24	CNTX	Century Textile Industry Tbk	Tekstil dan Garmen
25	ERTX	Eratex Djaja Tbk	Tekstil dan Garmen
26	ESTI	Ever Shine Tex Tbk	Tekstil dan Garmen
27	HDTX	Panasia Indo Resources Tbk	Tekstil dan Garmen
28	INDR	Indorama Synthetics Tbk	Tekstil dan Garmen
29	MYTX	Asia Pacific Investama Tbk	Tekstil dan Garmen
30	PBRX	Pan Brothers Tbk	Tekstil dan Garmen
31	POLY	Asia Pacific Fibers Tbk	Tekstil dan Garmen
32	POLU	Golden Flower Tbk	Tekstil dan Garmen
33	RICY	Ricky Putra Globalindo Tbk	Tekstil dan Garmen
34	SBAT	Sejahtera Bintang Abadi Textile Tbk	Tekstil dan Garmen
35	SRIL	Sri Rejeki Isman Tbk	Tekstil dan Garmen
36	SSTM	Sunson Textile Manufacture Tbk	Tekstil dan Garmen
37	STAR	Star Petrochem Tbk	Tekstil dan Garmen
38	TFCO	Tifico Fiber Indonesia Tbk	Tekstil dan Garmen
39	TRIS	Trisula International Tbk	Tekstil dan Garmen
40	UCID	Uni Charm Indonesia Tbk	Tekstil dan Garmen
41	UNIT	Nusantara Inti Corpora Tbk	Tekstil dan Garmen
42	ZONE	Mega Perintis Tbk	Tekstil dan Garmen
43	BATA	Sepatu Bata Tbk	Alas Kaki
44	BIMA	Primarindo Asia Infrastructure Tbk	Alas Kaki
45	CCSI	Communication Cable Systems Indonesia Tbk	Kabel
46	IKBI	Sumi Indo Kabel Tbk	Kabel
47	JECC	Jembo Cable Company Tbk	Kabel
48	KBLI	KMI Wire & Cable Tbk	Kabel
49	KLBM	Kabelindo Murni Tbk	Kabel
50	SCCO	Supreme Cable Manufacturing Corporation Tbk	Kabel
51	VOKS	Voksel Electric Tbk	Kabel
52	PSTN	Sat Nusapersada Tbk	Elektronika
53	JSKY	Sky Energy Indonesia Tbk	Elektronika
54	SCNP	Selaras Citra Nusantara Perkasa Tbk	Elektronika
55	SLIS	Gaya Abadi Sempurna Tbk	Elektronika

## **B. Hasil Analisis Data**

Penelitian ini menggunakan analisa SEM-PLS dengan proses perhitungannya dibantu program aplikasi software Smart PLS 3.0. Analisa Partial Least Square (PLS) adalah teknik statistika multivariat yang melakukan perbandingan antara variabel dependent berganda dan variabel independent berganda. PLS adalah salah satu metode statistika SEM berbasis varian yang didesain untuk menyelesaikan regresi berganda ketika terjadi permasalahan spesifik pada data seperti ukuran sampel penelitian kecil, adanya data yang hilang (missing values) dan multikolinearitas. Evaluasi model Partial Least Square (PLS) dilakukan dengan evaluasi outer model dan evaluasi inner model.

Penelitian ini bertujuan untuk mengetahui pengaruh strategu bisnis terhadap *internet financial reporting* melalui *agency cost* pada perusahaan manufaktur sektor industri yang terdaftar di Bursa Efek Indonesia tahun 2021. Penelitian ini menggunakan data sekunder berupa laporan keberlanjutan ataupun laporan tahunan serta laporan keuangan perusahaan manufaktur sektor aneka industri yang terdaftar di BEI.

Berdasarkan data yang diperoleh melalui website Bursa Efek Indonesi (BEI), populasi untuk penelitian ini yaitu perusahaan manufaktur yang terdaftar di BEI selama periode penelitian berjumlah 55 perusahaan. Setelah dilakukan seleksi atau penentuan sampel yang menggunakan metode purposive sampling dengan kriteria yang ditentukan maka diperoleh sampel sebanyak 43 perusahaan. Perusahaan manufaktur sektor aneka industri yang menjadi sampel dalam penelitian ini yaitu sebagai berikut :

**Tabel 4.2**  
**SAMPEL PENELITIAN**

<b>No</b>	<b>Kode</b>	<b>Nama Perusahaan</b>
1	AMIN	Ateliers Mecaniques D'Indonesie Tbk
2	ARKA	Arkha Jayanti Persada Tbk
3	GPSO	Geoprima Solusi Tbk IPO 7 September 202
4	ASII	Astra International Tbk
5	BOLT	Garuda Metalindo Tbk
6	BRAM	Indo Kordsa Tbk
7	DRMA	Dharma Polimetal Tbk IPO 20 Desember 2021
8	GDYR	Goodyear Indonesia Tbk
9	GJTL	Gajah Tunggal Tbk
10	IMAS	Indomobil Sukses Internasional Tbk
11	INDS	Indospring Tbk
12	LPIN	Multi Prima Sejahtera Tbk
13	MASA	Multistrada Arah Sarana Tbk
14	PRAS	Prima Alloy Steel Universal Tbk
15	SMSM	Selamat Sempurna Tbk
16	ADMG	Polychem Indonesia Tbk
17	ARGO	Argo Pantes Tbk
18	BELL	Trisula Textile Industries Tbk
19	ERTX	Eratex Djaja Tbk
20	ESTI	Ever Shine Tex Tbk
21	HDTX	Panasia Indo Resources Tbk
22	MYTX	Asia Pacific Investama Tbk
23	PBRX	Pan Brothers Tbk
24	POLY	Asia Pacific Fibers Tbk
25	POLU	Golden Flower Tbk
26	RICY	Ricky Putra Globalindo Tbk
27	SRIL	Sri Rejeki Isman Tbk
28	SSTM	Sunson Textile Manufacture Tbk
29	TFCO	Tifico Fiber Indonesia Tbk
30	TRIS	Trisula International Tbk
31	UCID	Uni Charm Indonesia Tbk
32	ZONE	Mega Perintis Tbk
33	BATA	Sepatu Bata Tbk
34	BIMA	Primarindo Asia Infrastructure Tbk
35	CCSI	Communication Cable Systems Indonesia Tbk
36	IKBI	Sumi Indo Kabel Tbk
37	JECC	Jembo Cable Company Tbk
38	KBLI	KMI Wire & Cable Tbk



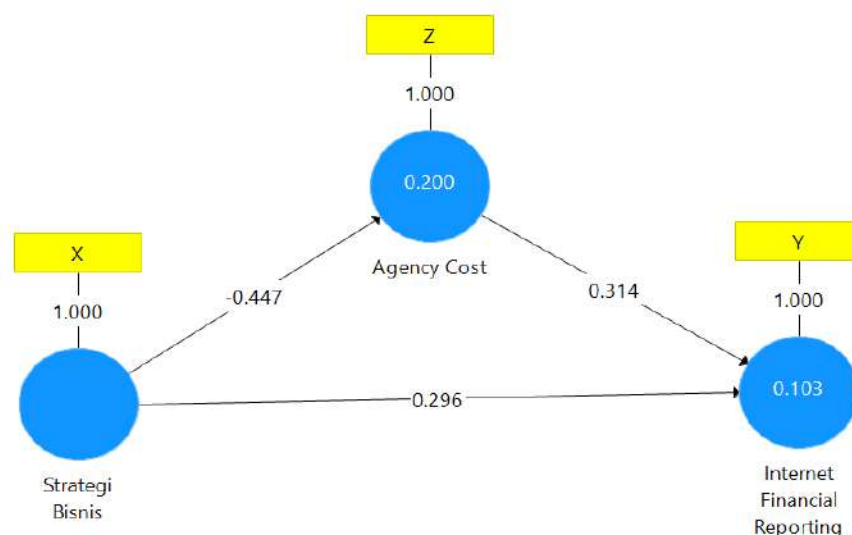
39	KBLM	Kabelindo Murni Tbk
40	SCCO	Supreme Cable Manufacturing Corporation Tbk
41	JSKY	Sky Energy Indonesia Tbk
42	SCNP	Selaras Citra Nusantara Perkasa Tbk
43	SLIS	Gaya Abadi Sempurna Tbk

## 1. Uji Instrumen

Uji instrumen yang digunakan dalam penelitian ini adalah uji validitas dan reliabilitas yang menggunakan sampel 43 perusahaan manufaktur sektor industri yang terdaftar di Bursa Efek Indonesia tahun 2021, untuk dianalisis validitas dan reliabilitasnya dan hasil analisis tersebut dipergunakan sebagai bahan dalam memperoleh data guna analisis lebih lanjut. Pengaruh Strategi Bisnis Terhadap *Internet Financial Reporting* dan *Agency Cost* sebagai Variabel Intervening menggunakan alat analisis SmartPLS 3.0.

### a. Skema Model Partial Least Square (PLS)

Pada penelitian ini, pengujian hipotesis menggunakan Teknik analisis Partial Least Square (PLS) dengan program smartPLS 3.0. berikut ini adalah skema model program PLS yang diajukan :



Sumber : Data primer diolah, 2022

#### **b. Evaluasi Outer Model atau Measurement Model**

Tahap-tahap dalam analisis SmartPLS mengevaluasi model outer reflektif menggunakan 4 kriteria yaitu menguji validitas dan reliabilitas variabel dengan melihat Cronbach's Alpha, Composite Reliability, dan Average Variance Extranced (AVE) pada masingmasing variabel. Empat kriteria pengujian sebagai berikut :

- 1) Convergent validity : Indikator dianggap valid apabila nilai koefisien > 0,70. Factor loadings pada penelitian ini semua variabel indikatornya sudah memiliki nilai > 0,70. Hal ini berarti indikator dapat dianggap valid.
- 2) Discriminant Validity : Variabel dikatakan valid apabila Average Variance Extracted (AVE) dari masing-masing variabel nilainya > 0,50.
- 3) CPOSITE Reliability : Variabel dikatakan reliable apabila CPOSITE Reliability dari masing-masing variabel nilainya > 0,70
- 4) Cronbach's Alpha : Variabel dikatakan reliable apabila Cronbach's Alpha dari masing-masing variabel nilainya > 0,70 Hasil pengujian adalah sebagai berikut :

##### **1) Convergent Validity**

Untuk menguji convergent validity digunakan nilai outer loading atau loading Factor. Suatu Indikator dinyatakan memenuhi convergent validity dalam kategori baik apabila outhter loadings > 0,70. Berikut

adalah nilai outer loading dari masing-masing indikator pada variabel penelitian :

**Tabel 4.3**  
**Outer Loading**

	Agency Cost	Internet Financial Reporting	Strategi Bisnis	Keterangan
X			1.00	Valid
Y		1.00		Valid
Z	1.00			Valid

Sumber : Data primer diolah, 2022

## 2) Discriminant Validity

Discriminant Validity untuk masing-masing indikator memiliki kriteria  $> 0,5$  agar dikatakan valid.

**Tabel 4.4**  
**Discriminant Validity**

	<i>Agency Cost</i>	<i>Internet Financial Reporting</i>	Strategi Bisnis	Keterangan
<i>Agency Cost</i>	1.00			Valid
<i>Internet Financial Reporting</i>	1.00	1.00		Valid
Straregi Bisnis	-0.447	-0.156	1.00	Valid

Sumber : Data primer diolah, 2022

Berdasarkan data pada tabel diatas, dapat diketahui bahwa nilai Discriminant Validity untuk setiap variabel  $> 0,5$ . Hal ini menunjukkan bahwa setiap variabel telah memiliki discriminat validity yang baik.

## 3) Uji Composite reliability

Composite Reliability merupakan bagian yang digunakan untuk menguji reliabilitas indikator-indikator variabel. Variabel dapat

dikatakan memenuhi composite reliability apabila nilai composite reliability dari masing-masing variabel nilainya  $> 0,70$ . Berikut ini adalah nilai Composite Reliability dari masing-masing variabel :

**Tabel 4.5**  
**Composite Realibity**

	Composite Realibity	Keterangan
<i>Agency Cost</i>	1.00	Reliable
<i>Internet Financial Reporting</i>	1.00	Reliable
Strategi Bisnis	1.00	Reliable

Sumber : Data primer diolah, 2022

Berdasarkan data pada tabel diatas, dapat diketahui bahwa nilai Composite Realibity untuk setiap variabel  $> 0,70$ . Hal ini menunjukkan bahwa setiap variabel reliable.

#### 4) Cronbach's Alpha

Uji reliabilitas Composite Reliability diatas dapat diperkuat dengan menggunakan nilai Cronbach's Alpha. Suatu variabel dapat dikatakan reliabel apabila memiliki Cronbach's Alpha  $> 0,70$ . Berikut adalah nilai Cronbach's Alpha dari masing-masing variabel.

**Tabel 4.6**  
**Cronbach's Alpha**

	Cronbach's Alpha	Keterangan
<i>Agency Cost</i>	1.00	Reliable
<i>Internet Financial Reporting</i>	1.00	Reliable
Strategi Bisnis	1.00	Reliable

Sumber : Data primer diolah, 2022

Berdasarkan data pada tabel diatas, dapat diketahui bahwa nilai Composite Realibity untuk setiap variabel  $> 0,70$ . Hal ini menunjukkan bahwa setiap variabel reliable.

## 5) Uji Multikolinieritas

Tujuan dari uji Multikolinieritas ini adalah untuk menentukan multikolinieritas antar variabel dengan cara menilai korelasi antar variabel bebas. Hasil dari uji multikolinieritas disajikan pada tabel dibawah :

**Tabel 4.7**  
**Uji Multikolinieritas**

	AC	IFR	SB
AC		1.250	
IFR			
SB	1.00	1.250	

Sumber : Data primer diolah, 2022

Berdasarkan tabel diatas, hasil dari Collinearity Statistics (VIF) untuk melihat uji multicolinierity dengan hasil outer dari variabel Strategi Bisnis terhadap *Agency Cost* sebesar 1.00. Kemudian nilai dari variabel Strategi Bisnis terhadap *Internet Financial Reporting* sebesar 1.250. Nilai dari variabel *Agency Cost* terhadap *Internet Financial Reporting* sebesar 1.250. Dari masing-masing variabel  $VIP < 5$  maka tidak melanggar uji multikolinieritas.

## C. Evaluasi Inner Model

### 1. Coefficient Determination (R<sup>2</sup>)

Besarnya coefficient determination (R-square) digunakan untuk mengukur seberapa banyak varaiabel dependen dipengaruhi oleh variabel lainnya. Chin menyebutkan hasil R<sup>2</sup> sebesar 0,67 ke atas untuk variabel laten dependen dalam model structural mengidentifikasi pengaruh variabel independent (yang mempengaruhi) terhadap variabel dependen

(yang dipengaruhi) termasuk dalam kategori baik. Sedangkan jika hasilnya sebesar 0,33-0,67 maka termasuk kategori sedang, dan jika hasilnya sebesar 0,19-0,33 maka termasuk dalam kategori lemah.

Berdasarkan pengolahan data yang telah dilakukan dengan menggunakan smart PLS 3.0 diperoleh nilai R-Square sebagai berikut :

**Tabel 4.8**  
**Koefisien Determinasi**

	R Square	Adjusted R Square
<i>Agency Cost</i>	0.200	0.180
<i>Internet Financial Reporting</i>	0.103	0.058

Sumber : Data primer diolah, 2022

Tabel R-Square digunakan untuk melihat besarnya pengaruh variabel strategi bisnis terhadap *agency cost* dengan nilai sebesar 0,200 dan dinyatakan memiliki nilai lemah. Kemudian R-square digunakan untuk melihat pengaruh variabel strategi bisnis terhadap *internet financial reporting* dengan nilai sebesar 0,103 dan dinyatakan memiliki nilai lemah.

## 2. Uji Kebaikan Model (Goodness of Fit)

Penilaian good of fit diketahui dari nilai Q-square. Nilai Q-Square memiliki arti sama dengan coefficient determination (R-Square) pada analisis regresi, dimana semakin tinggi Q\_Square, maka model dapat dikatakan semakin baik atau semakin fit dengan data. Adapun hasil penghitungan dari Q-Square sebagai berikut :

$$\begin{aligned}
 \text{Q Square} &= 1 - [(1 - R^2_1) \times (1 - R^2_2)] \\
 &= 1 - [(1 - 0,200) \times (1 - 0,103)] \\
 &= 1 - (0,800 \times 0,897)
 \end{aligned}$$

$$= 1 - 0,7176$$

$$= 0,28$$

Berdasarkan hasil perhitungan diatas, diperoleh nilai Q-Square sebesar 0,28 atau 28 %. Hal ini menunjukkan besarnya keragaman dari data penelitian yang dapat diajukan oleh model penelitian sebesar 28 %, sedangkan sisanya 72 % dijelaskan oleh faktor lain yang berada diluar penelitian ini.

### 3. Uji Hipotesis

Berdasarkan olah data yang dilakukan, hasilnya dapat digunakan untuk menjawab hipotesis pada penelitian ini dilakukan dengan melihat *r Statistics* dan *P Values*. Hipotesis dinyatakan diterima apabila *P Value* < 0,05. Pada penelitian ini ada pengaruh langsung dan tidak langsung karena terdapat variabel independent, variabel dependent, dan variabel intervening. Pada program smartPLS hasil uji hipotesis dapat dilihat melalui *Path Coefficient Teknik Bootstrapping* sebagai berikut :

**Tabel 4.9**  
**Hasil Uji Hipotesis melalui Path Coefficient Teknik**  
**Bootstrapping**

	Original Sample (O)	Sample Mean (M)	Standard Deviation (STDEV)	P Value
<i>Agency Cost</i> → <i>Internet</i> <i>Financial</i> <i>Reporting</i>	0.314	0.309	0.117	0.007
Strategi Bisnis→ <i>Agency Cost</i>	-0.447	-0.447	0.114	0.000
Strategi Bisnis→ <i>Internet</i> <i>Financial</i> <i>Reporting</i>	0.296	0.279	0.165	0.073

Strategi Bisnis→ Agency Cost→ Internet Financial Reporting	-0.140	-0.138	0.066	0.035
--	--------	--------	-------	-------

Sumber : Data Primer Diolah, 2022

#### a. Pengujian Pengaruh Langsung

Penelitian ini mengajukan sebanyak 3 hipotesis. Pengujian hipotesis menggunakan Teknik analisis bootstrapping. Melalui hasil t-statistik yang diperoleh, dapat diperoleh pengaruh tingkat signifikan antara variabel independent ke variabel dependen. Apabila nilai tstatistik > 1,967. (=TINV (0.05,50) (t-tabel signifikansi 5%) maka pengaruhnya adalah signifikan. Selanjutnya melalui hasil dari nilai P Value yang diperoleh apabila nilai P Value pada setiap variabel < 0,05 maka H<sub>0</sub> ditolak. Pengaruh positif dapat dilihat melalui Original Sempole. Hasil ringkasan pengujian pengaruh langsung sebagai berikut :

Nilai t-statistik dari pengaruh langsung Strategi Bisnis terhadap *Agency Cost* lebih besar dari t-tabel (1,967) yaitu sebesar 3.926 dengan besar pengaruh -0.447 dan P-value < 0,05 sebesar 0,000. Sehingga dapat disimpulkan pengaruh langsung strategi bisnis terhadap *agency cost* negatif dan signifikan. Maka sesuai dengan **strategi bisnis berpengaruh langsung terhadap *agency cost*. H1 Diterima**

Nilai t-statistik dari pengaruh strategi bisnis terhadap *internet financial reporting* lebih kecil dari t-tabel (1,967) yaitu sebesar 1.797 dengan besar pengaruh 0.296 dan P-value > 0,05 sebesar 0.073. Sehingga dapat disimpulkan pengaruh langsung strategi bisnis terhadap *internet*



*financial reporting* positif dan tidak signifikan. Maka sesuai dengan **strategi bisnis berpengaruh langsung terhadap *internet financial reporting*. H2 Ditolak**

Nilai t-statistik dari pengaruh *agency cost* terhadap *internet financial reporting* lebih besar dari t-tabel (1,967) yaitu sebesar 2.693 dengan besar pengaruh 0.314 dan P-value < 0,05 sebesar 0.007. Sehingga dapat disimpulkan pengaruh langsung *agency cost* terhadap *internet financial reporting* positif dan signifikan. Maka sesuai dengan ***agency cost* berpengaruh positif terhadap *internet financial reporting*. H3 Diterima**

#### b. Pengujian Tidak Langsung

Pengujian pengaruh tidak langsung variabel Strategi Bisnis terhadap *Internet Financial Reporting* melalui *agency cost* sebagai variabel intervening. Hasil analisis dapat dilihat dari *indirects effects* Teknik bootstrapping. Hasil ringkasan sebagai berikut:

Nilai t-statistik pengaruh strategi bisnis berpengaruh negatif terhadap *internet financial reporting* yang diintervening oleh *agency cost* lebih besar dari dari nilai statistik t-tabel (1,967) yaitu sebesar 2.052 dengan besar pengaruh -0.147 dan p-value < 0,05 sesebar 0,041. Sehingga dapat disimpulkan bahwa ***agency cost* berpengaruh negatif dan signifikan dalam meintervening strategi bisnis terhadap *internet financial reporting*. H4 diterima**

## **D. Pembahasan**

### **1. Strategi Bisnis terhadap *Agency Cost***

Hasil analisis menunjukkan pengaruh Strategi Bisnis berpengaruh negatif terhadap *agency cost* adalah negatif dan signifikan. Maka hasil ini sesuai dengan penelitian (Irwansyah, 2020) bahwa strategi bisnis berpengaruh negatif terhadap *agency cost* artinya semakin besar strategi bisnis maka semakin kecil *agency cost* yang dikeluarkan oleh perusahaan tersebut. Strategi bisnis disini dikaitkan dengan ukuran perusahaan. Hal ini sejalan dengan *positive theory of agency* yang menyatakan bahwa mekanisme pengawasan pemerintah terhadap perusahaan dengan ukuran besar akan membatasi *self saving* dalam diri agen sehingga agen akan bertindak sesuai dengan tujuan utama perusahaan. Hasil ini menjelaskan bahwa perusahaan besar memiliki kontrol yang baik dan lebih efisien dalam menggunakan sumber daya perusahaan serta mengurus *discretionary expenses*.

Hasil penelitian ini sejalan dengan penelitian Fachrudin (2011) yang menyatakan bahwa ukuran perusahaan yang besar dapat menurunkan *agency cost* karena kemungkinan terjadinya *economies of scale* akan semakin besar sehingga manajer akan lebih berhati-hati dalam menggunakan uang kas yang tersedia. Hasil penelitian ini juga sejalan dengan Firth et al (2008) yang menyatakan bahwa perusahaan yang besar cenderung menarik perhatian dan kemungkinan berada dalam observasi publik yang lebih besar, sehingga akan mendapatkan pengawasan yang lebih besar pula.

Jensen dan Meckling (1976) menyatakan bahwa pemegang saham tunggal (100%) akan memiliki biaya keagenan sama dengan nol. Hal ini didukung oleh Fama dan Jensen (1983), yang berpendapat bahwa masalah keagenan antara pemilik dan manajer terjadi karena pengambilan keputusan dan pengendalian dilakukan oleh anggota keluarga agen yang sama. Ini dapat meminimalkan biaya agensi yang diperlukan untuk mengawasi keputusan.

*Agency Cost* adalah biaya internal yang timbul karena adanya persaingan kepentingan antara pemegang saham (principals) dan tim manajemen (agents).

Kemampuan perusahaan untuk meminimalkan biaya keagenan bermanfaat untuk merencanakan strategi bisnis. Pemilihan strategi bisnis akan mempengaruhi pangsa pasar perusahaan. Perusahaan yang memilih untuk menerapkan strategi diferensiasi bertujuan untuk menghasilkan barang atau jasa yang dianggap unik dan ditujukan kepada konsumen yang relatif sensitif terhadap harga. Di sisi lain, strategi kepemimpinan biaya menekankan pada proses produksi produk yang terstandarisasi dengan biaya per unit yang rendah bagi konsumen yang sensitif terhadap harga (Porter 1980).

## **2. Strategi Bisnis Terhadap *Internet Financial Reporting***

Strategi bisnis berpengaruh positif dan tidak signifikan terhadap *internet financial reporting*. Sehingga apabila Perusahaan memiliki strategi bisnis yang baik maka tidak mempengaruhi *internet financial reporting*.

Organisasi bisnis (perusahaan) dapat tumbuh dan berkembang apabila dalam menjalankan aktivitas usahanya berpegang pada konsep efektivitas dan produktivitas. Tidak dapat dipungkiri berdirinya organisasi bisnis adalah pencapaian keuntungan laba (profit) secara optimal.

Hal ini sejalan dengan penelitian yang dilakukan (Hussain, 2015) strategi bisnis bagi sebuah perusahaan adalah memahami kemampuan, mengidentifikasi dan mengatasi kelemahan, memitigasi risiko dan memahami tren yang berdampak bagi keberhasilan dan keberlanjutan bisnis. Hal ini terkait dengan *net profit* (NMP) yang dapat diarahkan pada kesuksesan bisnis yang berkelanjutan, jadi keberhasilan atau kegagalan bergantung pada strategi bisnis perusahaan, yang dapat dilakukan melalui strategi inovasi dan diferensiasi. Strategi inovasi dan diferensiasi yang megedepankan kepentingan investor dengan menciptakan profit melalui pengembangan lingkungan dengan produk inovatif, peningkatan kompetensi serta penciptaan nilai bagi konsumen.

Penelitian ini tidak sesuai dengan hasil penelitian empiris yang dilakukan oleh Bastian (2015), Jermias (2008), dan O'Brien (2003) dapat disimpulkan, bahwa pemanfaatan teknologi informasi melalui sosial media merupakan strategi yang tepat untuk memasarkan hasil produksi tanpa batas dengan tetap memperhatikan neraca keuangan perusahaan.

### **3. Agency Cost Terhadap Internet Financial Reporting**

*Agency cost* berpengaruh positif dan signifikan terhadap *Internet Financial Reporting*. *Internet financial reporting* dapat membantu

mengurangi *agency cost* terkait biaya penyebarluasan informasi berbentuk cetakan. *Internet financial reporting* juga membantu menyebarkan informasi mengenai keunggulan-keunggulan perusahaan untuk memudahkan investor mengambil keputusan dan menarik investor baru.

Hal ini sejalan dengan penelitian (Jensen dan Meckling, 1976) yang menyatakan bahwa teori agensi (*agency theory*) menjelaskan bahwa perilaku pengungkapan informasi yang dilakukan oleh manajemen suatu perusahaan akan sangat berkaitan erat dengan implementasi *corporate governance* yang dijalankan di dalam perusahaan tersebut. Semakin transparan pengungkapan informasi suatu perusahaan secara sukarela, dalam hal ini melalui *internet financial reporting* (IFR) maka akan mengindikasikan bahwa perusahaan tersebut memiliki kualitas *corporate governance* yang baik.

#### **4. Pengaruh Strategi Bisnis Terhadap *Internet Financial Reporting* dan *Agency Cost* sebagai variable Intervening**

*Agency cost* berpengaruh negatif dan signifikan dalam mengintervening Strategi Bisnis terhadap terhadap *Internet Financial Reporting*.

Di dalam perusahaan terdapat beberapa fungsi, antara lain fungsi pengelolaan dan fungsi kepemilikan. Jensen dan Meckling (1976) mengatakan bahwa pemisahan fungsi pengelolaan dan fungsi kepemilikan sangat rentan dengan *agency conflict* (konflik kepentingan). *Agency conflict* terjadi manakala manajer cenderung membuat keputusan yang

menguntungkan dirinya daripada kepentingan pemegang saham (Meckling 1976, Myers 1977).

Menurut (Khan et al, 2016) salah satu hal yang mempengaruhi turunnya nilai perusahaan adalah *agency cost*. *Agency cost* adalah biaya yang dikeluarkan guna memastikan manajer untuk bertindak sesuai kepentingan prinsipal. *Agency cost* ini disebabkan oleh pengaruh konflik kepentingan antara manajer dan pemegang saham, yang dapat menimbulkan biaya yang berlebih yaitu *free cash flow*. Manajer lebih senang memanfaatkan *free cash flow* dengan cara menginvestasikan dana tersebut pada proyek-proyek yang dapat menghasilkan keuntungan, karena hal ini dapat meningkatkan insentif yang diterimanya. Di sisi lain, pemegang saham berharap dari sisa dana tersebut dapat dibagikan sehingga akan meningkatkan kemakmuran dan kesejahteraan pemegang saham.

Transparansi informasi adalah tanggung jawab perusahaan terhadap seluruh pemangku kepentingan seperti karyawan, pemegang saham, konsumen, masyarakat dan lingkungan sekitar. Transparansi informasi dapat memperlemah pengaruh negatif *agency cost* terhadap nilai perusahaan. Ketika transparansi informasi tinggi maka manajer tidak dapat memanfaatkan *agency cost* untuk kepentingan pribadinya sehingga konflik kepentingan antara manajer dan pemegang saham akan semakin rendah. Ketika transparansi informasi rendah maka adanya *agency cost* dapat dimanfaatkan manajer untuk kepentingan pribadinya. Hal ini dikarenakan

dengan adanya transparansi informasi maka investor akan mendapatkan informasi yang lebih banyak daripada ketika transparansi informasi rendah sehingga *agency cost* yang dilakukan manajer sifatnya adalah bermanfaat bagi investor dan tidak hanya bagi oportunistik manajer. Hal ini menyebabkan transparansi informasi dapat memperlemah pengaruh negatif *agency cost* terhadap nilai perusahaan.

Strategi bisnis merupakan salah satu bagian pengambilan keputusan yang dipengaruhi baik oleh manajemen demi kemajuan bisnis perusahaan. Sebagaimana dalam Al-Qur'an Surah Shad/38:26 sebagai berikut :

يٰۤاٰدٰوٰدُ اِنَّا جَعَلْنٰكَ خَلِيْفَةً فِى الْاَرْضِ فَاٰخِمْ بَيْنَ النَّاسِ بِالْحَقِّ وَلَا تَتَّبِعِ  
 الْهَوٰى فَيُضِلَّكَ عَن سَبِيْلِ اللّٰهِ ۗ اِنَّ الَّذِيْنَ يَضِلُّوْنَ عَن سَبِيْلِ اللّٰهِ لَهُمْ  
 عَذَابٌ شَدِيْدٌۢ بِمَا نَسُوْا يَوْمَ الْحِسَابِ

Terjemahannya :

“Hai Daud, sesungguhnya Kami menjadikan kamu khalifah (penguasa) di muka bumi, maka berilah keputusan (perkara) di antara manusia dengan adil dan janganlah kamu mengikuti hawa nafsu, karena ia akan menyesatkan kamu dari jalan Allah. Sesungguhnya orang-orang yang sesat dari jalan Allah akan mendapat azab yang berat, karena mereka melupakan hari perhitungan.” (Kementrian Agama RI, 2022)

Menurut Prof. Dr. Hamka dalam tafsir Al-Azhar mengatakan bahwa khalifah itu sudah bukan semata-mata menjadi Rasul dan Nabi saja lagi, bahkan juga jadi pemegang kekuasaan. Maka supaya jabatan jadi

Khalifah itu berjalan dengan baik, mengisi fungsinya diberilah beberapa pesan oleh Tuhan. Pertama: "Maka hukumlah di antara manusia dengan benar." Hukum yang benar ialah hukum yang adil. Di antara Kebenaran dengan Keadilan adalah satu hal yang memakai nama dua. Yang benar itu juga dan yang adil itu juga. Kalau sudah benar pastilah dia adil. Kalau sudah adil pastilah dia benar. "Dan janganlah engkau perturutkan hawa." Hawa ialah kehendak hati sendiri yang terpengaruh oleh rasa marah atau kasihan, hiba atau sedih, dendam atau benci. Dalam bahasa asing yang telah dipakai rata dalam bahasa kita bahwa hawa itu ialah emosi atau sentimen. Lalu dilanjutkan bahaya yang akan mengancam jika seorang penguasa menjatuhkan suatu hukum dipengaruhi oleh hawanya; "Niscaya dia akan menyesatkan engkau dan jalan Allah." Artinya, kalau seorang penguasa, atau dia bergelar raja, atau sultan, atau khalifah, atau presiden atau yang lain tidaklah lagi menghukum dengan benar dan adil, malahan sudah hawa yang jadi hakim, putuslah harapan orang banyak akan mendapat perlindungan hukum dari yang berkuasa dan hilanglah keamanan jiwa dalam negara. "Sesungguhnya orang-orang yang tersesat dari jalan Allah, urituk mereka azab yang berat, karena mereka melupakan ha'i perhitungan" (Tafsir Al-Azhar, Jilid 8, hlm. 6172)

Strategi bisnis akan selalu mempertimbangkan tentang pengeluaran biaya-biaya, dalam hal ini yaitu *agency cost* sebagai sarana meningkatkan tata kelola khususnya meminimalisasi gap informasi antara manajemen dan shareholders yang diharapkan berdampak pada terwujudnya



transparansi informasi perusahaan yang disajikan dalam *website* perusahaan atau dengan istilah *internet financial reporting*.



## BAB V

### PENUTUP

#### A. Kesimpulan

Berdasarkan hasil penelitian yang telah dilakukan maka dapat disimpulkan sebagai berikut :

1. Pengaruh langsung strategi bisnis terhadap *agency cost* negatif dan signifikan. Kemampuan perusahaan untuk meminimalkan biaya keagenan bermanfaat untuk merencanakan strategi bisnis.
2. Pengaruh langsung strategi bisnis terhadap *internet financial reporting* positif dan tidak signifikan. Strategi bisnis bagi sebuah perusahaan adalah memahami kemampuan, mengidentifikasi dan mengatasi kelemahan, memitigasi risiko dan memahami tren yang berdampak bagi keberhasilan dan keberlanjutan bisnis.
3. Pengaruh langsung *agency cost* terhadap *internet financial reporting* positif dan signifikan. Semakin transparan pengungkapan informasi suatu perusahaan maka akan mengindikasikan bahwa perusahaan tersebut memiliki kualitas *corporate governance* yang baik
4. Pengaruh tidak langsung strategi bisnis terhadap *agency cost* negatif dan signifikan. Strategi bisnis akan selalu mempertimbangkan tentang pengeluaran biaya-biaya, dalam hal ini yaitu *agency cost* yang diharapkan berdampak pada terwujudnya transparansi informasi perusahaan.

#### B. SARAN

Saran yang dapat diberikan peneliti ialah sebagai berikut:

1. Bagi peneliti memberikan bukti empiris khususnya mengenai Strategi Bisnis, *internet financial reporting* dan juga *agency cost* pada perusahaan manufaktur di Bursa Efek Indonesia.
2. Bagi perusahaan manufaktur di Bursa Efek Indonesia terutama di Sub Aneka Industri harus tetap memperhatikan strategi bisnis dengan baik dan mengungkapkannya dalam laporan, sehingga dapat menjalin hubungan baik antara manajemen dan *shareholders*
3. bagi peneliti selanjutnya diharapkan dapat meneliti dengan variable-variabel lain diluar variabel ini.

## DAFTAR PUSTAKA

- Almilia, L. S. (2009). Determining factors of internet financial reporting in Indonesia. *Accounting & Taxation*, 1(1), 87-99.
- Andriyani, R., & Mudjiyanti, R. (2017). Pengaruh tingkat profitabilitas, leverage, jumlah dewan komisaris independen dan kepemilikan institusional terhadap pengungkapan internet financial reporting (IFR) di Bursa Efek Indonesia. *Kompartemen: Jurnal Ilmiah Akuntansi*, 15(1).
- Ashbaugh, H., Johnstone, K. M., & Warfield, T. D. (1999). Corporate reporting on the Internet. *Accounting horizons*, 13(3), 241-257.
- Astuti, A. D., Rahman, A., & Sudarno, S. (2015). Pengaruh kepemilikan keluarga terhadap kinerja perusahaan dengan agency cost sebagai variabel moderating. *Jurnal Dinamika Akuntansi*, 7(2), 98-108.
- Bentley-Goode, K. A., Newton, N. J., & Thompson, A. (2016). Business strategy and internal control over financial reporting. *Available at SSRN* 2637688.
- Chariri, A., & Hanny, S. L. (2007). Analisis Faktor-faktor yang Mempengaruhi Pelaporan Keuangan Melalui Internet dalam Website Perusahaan.
- Dâmaso, G., & Lourenço, I. C. (2011, July). Internet financial reporting: environmental impact companies and other determinants. In *8th International Conference on Enterprise Systems, Accounting and Logistics (8th ICESAL 2011)*, (July) (pp. 11-12).
- Fachrudin, Khaira Amalia. (2011). Analisis Pengaruh Struktur Modal, Ukuran Perusahaan, dan Agency Cost terhadap Kinerja Perusahaan. *Jurnal Akuntansi Keuangan Indonesia*, 13(1), 37-46.
- Fauziah, R. S., & Nazar, M. R. (2020). Pengaruh Profitabilitas, Jenis Industri, Dan Umur Listing Perusahaan Terhadap Internet Financial Reporting (Ifir)(Studi Pada Perusahaan yang Terdaftar di Jakarta Islamic Index (JII) pada Bursa Efek Indonesia (BEI) Tahun 2016-2018). *eProceedings of Management*, 7(2).
- Firth, M., Fung, P. M. Y., dan Rui, O. M., (2008). Ownership, Governance Mechanism, and Agency Cost in China's Listed Firms. *Journal of Asset Management*, 9(2), 90-101.
- Ghozali, I. (2012). *Partial Least Square : Konsep, Teknik dan Aplikasi Menggunakan Program Smart PLS2.0 M3*. Semarang: UNDIP.

- Grant, R. M., & Jordan, J. J. (2015). *Foundations of strategy*. John Wiley & Sons.
- Handayani, E., & Almilia, L. S. (2013). Internet financial reporting: studi komparasi perusahaan manufaktur yang terdaftar di Bursa efek Indonesia dan Bursa efek Malaysia. *Jurnal bisnis dan Ekonomi*, 20(2).
- Hardiningsih, P. (2008). Analisis faktor-faktor yang mempengaruhi voluntary disclosure laporan tahunan perusahaan. *Jurnal Bisnis dan Ekonomi*, 15(1).
- Herliana, A. D. (2016). Pengaruh Free Cash Flow Terhadap Kinerja Perusahaan Melalui Agency Cost Sebagai Variabel Antara Pada Perusahaan Manufaktur Yang Terdaftar Di Bursa Efek Indonesia. *Jurnal Ekonomi Dan Bisnis Airlangga*, 26 (3).
- Hestiani, N., & Filianti, D. (2021). Analisis Faktor-Faktor yang Mempengaruhi Internet Financial Reporting Perusahaan yang Terdaftar di Jakarta Islamic Index. *Jurnal Ekonomi Syariah Teori dan Terapan*, 8(3), 264-274.
- Hussain A. Ali Mahdi et al . 2015. A Comparative Analysis of Strategies and Business Models of Nike, Inc. and Adidas Group with special reference to Competitive Advantage in the context of a Dynamic and Competitive Environment. . *International Journal of Business Management and Economic Research(IJBMER)*, Vol 6(3), 167- 177. 2015
- Irwansyah, I., Lestari, Y., & Adam, N. F. (2020). Pengaruh ukuran perusahaan dan leverage terhadap agency cost pada perusahaan otomotif yang terdaftar di bursa efek indonesia. *INOVASI*, 16(2), 259-267
- Jensen, M. C., & Meckling, W. H. (1976). Theory of the firm: Managerial behavior, agency costs and ownership structure. *Journal of financial economics*, 3(4), 305-360.
- Keumala, N. N., & Muid, D. (2013). Analisis faktor-faktor yang mempengaruhi pelaporan keuangan perusahaan melalui website perusahaan. *Diponegoro Journal of Accounting*, 645-654.
- Khan, A., Mihret, D. G., & Muttakin, M. B. (2016). Corporate political connections, agency costs and audit quality. *International Journal of Accounting & Information Management*.
- Kurniawati, Y. (2018). Faktor-faktor yang berpengaruh pada internet financial reporting (ifr) di perusahaan manufaktur yang terdaftar dalam Bursa Efek Surabaya (BES). *Media Mahardhika*, 16(2), 289-299.

- Lipunga, A. M. (2014). Internet financial reporting in Malawi. *International Journal of Business and Management*, 9(6), 161.
- Mooduto, W. I. S. (2013). Reaksi investor atas pengungkapan internet financial reporting. *Jurnal Reviu Akuntansi dan Keuangan*, 3(2).
- Mulyanti, D. (2017). Manajemen Keuangan Perusahaan. *Akurat/ Jurnal Ilmiah Akuntansi FE UNIBBA*, 8(2), 62-71.
- Murdiansyah, I., Wahyuni, N., & Lestari, Y. O. (2020). Pengaruh Struktur Modal, Ukuran Perusahaan dan Agency cost Terhadap Kinerja Perusahaan Manufaktur Terdaftar di BEI. *Jurnal Ilmiah Akuntansi Peradaban*, 6(1).
- Nurhayati, S. (2017). Peranan Manajemen Keuangan Dalam Suatu Perusahaan. *Jurnal Bisnis, Manajemen, dan Akuntansi*, 4(1).
- Osadchy, E. A., Akhmetshin, E. M., Amirova, E. F., Bochkareva, T. N., Gazizyanova, Y., & Yumashev, A. V. (2018). Financial statements of a company as an information base for decision-making in a transforming economy.
- Panda, B., & Leepsa, N. M. (2017). Agency theory: Review of theory and evidence on problems and perspectives. *Indian Journal of Corporate Governance*, 10(1), 74-95.
- Prasetya, M. (2012). *Faktor-faktor yang mempengaruhi pelaporan keuangan melalui internet (Internet Financial Reporting) pada perusahaan manufaktur di Bursa Efek Indonesia* (Doctoral dissertation, STIE PERBANAS SURABAYA).
- Priyatiningih, K. (2019, August). Pengaruh Strategi Bisnis dan Kinerja Keuangan (Studi Kasus pada Perusahaan Properti di Bursa Efek Indonesia). In *Prosiding Industrial Research Workshop and National Seminar* (Vol. 10, No. 1, pp. 731-740).
- Rizqiah, R. N., & Lubis, A. T. (2017). Penerapan Internet Financial Reporting (IFR) Pada Bank Umum Syariah Di Indonesia. *Jurnal Akuntansi Dan Keuangan Islam*, 5(1), 63-81.
- Rosmadi, M. L. N. (2021). Penerapan strategi bisnis di masa pandemi Covid-19. *Ikraith-Ekonomika*, 4(1), 122-127.
- Sari, N. Z. M. (2018). Pengaruh Strategi Bisnis, Metoda Pengembangan Sistem (System Development Life Cycle), Terhadap Kualitas Sistem Informasi Akuntansi (Survei Pada Pt Len Industri Persero-Bumn Industri Strategis di Indonesia). *SOSIOHUMANITAS*, 20(2), 39-53.

- Skr, B., & Antoncic, B. (2004). Strategic planning and small firm growth: An empirical examination. *Managing Global Transitions*, 2(2), 107.
- Spanos, L., & Mylonakis, J. (2006). Internet Corporate Reporting In Greece. *European Journal of Economics, Finance and Administrative Sciences*, 7, 1-15.
- Taylor, D. W., Soobaroyen, T., & To, C. A.-H.” CEO's use of financial and non-financial performance measures: Manufacturing companies in Mauritius and Australia compared’, *Journal of Accounting Research*, Vol. 15, No. 2, 2001.
- Warsini, S., & Rossieta, H. (2013). Pengaruh Kepemilikan Keluarga terhadap Kinerja Perusahaan dengan Mempertimbangkan Strategi Bisnis sebagai Variabel Pemoderasi (Studi pada Industri Manufaktur Perusahaan Publik di Bursa Efek Indonesia ).



## DAFTAR RIWAYAT HIDUP



Nurhariyani Fitrah lahir di Provinsi Sulawesi Selatan, Kabupaten Soppeng, Kecamatan Marioriwawo, Desa Watu Toa pada tanggal 01 Januari 2000. Penulis merupakan anak pertama dari pasangan Bapak Rustang dan Ibu Rahmatang. Pada tahun 2006, Penulis memulai pendidikan di Sekolah Dasar Negeri 220 Tompoe. Penulis kemudian melanjutkan pendidikan kejenjang berikutnya di Sekolah Menengah Pertama Negeri 3 Marioriwawo pada tahun 2012. Pada tahun 2015 penulis melanjutkan pendidikan di Sekolah Menengah Atas Negeri 5 Soppeng kemudian lulus pada tahun 2018. Pada tahun yang sama, Penulis melanjutkan pendidikannya ke jenjang perguruan tinggi di Universitas Islam Negeri Alauddin Makassar, Fakultas Ekonomi dan Bisnis Islam, jurusan Manajemen, Jalur SNMPTN dan lulus pada tahun 2022 dengan IPK 3,73. Tahun 2021 penulis ikut magang selama satu bulan di KSPPS Bakti Huria Syariah Cabang Soppeng. Kemudian pada tahun 2022 penulis magang selama 3 bulan di Bank Mini Syariah Universitas Islam Negeri Alauddin Makassar.