


**CEMARAN BAKTERI TELUR AYAM RAS KONSUMSI PADA
PEDAGANG KELILING DAN TOKO DI KOTA MAKASSAR**



SKRIPSI

**Diajukan untuk Memenuhi Salah Satu Syarat Guna Mencapai
Gelar Sarjana Peternakan pada Jurusan Ilmu Peternakan
Fakultas Sains dan Teknologi Universitas
Islam Negeri Alauddin Makassar**

Oleh:

**UNIVERSITAS ISLAM NEGERI
HERIANTO
60700118076
ALAUDDIN
M A K A S S A R**

**JURUSAN ILMU PETERNAKAN
FAKULTAS SAINS DAN TEKNOLOGI
UNIVERSITAS ISLAM NEGERI ALAUDDIN MAKASSAR
2024**

PERNYATAAN KEASLIAN SKRIPSI

1. Mahasiswa yang bertandatangan dibawah ini:

Nama : Herianto

Nim : 60700118076

Menyatakan dengan sebenarnya bahwa :

- a. Karya skripsi yang saya tulis ini adalah asli
 - b. Apabila sebagian atau seluruhnya dari karya skripsi ini, terutama dalam bab hasil dan pembahasan, tidak asli atau plagiasi maka bersedia dibatalkan dan dikenakan sanksi akademik yang berlaku.
2. Demikian pernyataan keaslian ini dibuat untuk dapat digunakan seperlunya.

Gowa, 16 Januari 2024

Penyusun

Herianto
60700118076


UNIVERSITAS ISLAM NEGERI
ALAUDDIN
M A K A S S A R

PENGESAHAN SKRIPSI

Skripsi yang berjudul "Cemaran Bakteri Telur Ayam Ras Konsumsi Pada Pedagang Keliling dan Toko di Kota Makassar" yang disusun oleh **Herianto, Nim. 60700118076**, Mahasiswa Jurusan Ilmu Peternakan Fakultas Sains dan Teknologi Universitas Islam Negeri Makassar, telah diuji dan dipertahankan dalam sidang *Munawajyah* pada hari Selasa tanggal 16 Januari 2024, dinyatakan telah dapat diterima sebagai salah satu syarat untuk memperoleh gelar sarjana Peternakan pada Jurusan Ilmu Peternakan Fakultas Sains dan Teknologi Universitas Islam Negeri Alauddin Makassar.


Samata-Gowa, 16 Januari 2024 M
4 Rajab 1445 H

Dewan Penguji

Ketua	: Dr. Ir. Zulkarnain AS, S.T., M.T.	()
Sekretaris	: Amriana Hifziah, S.Pt., M.Anim St., PhD.	()
Penguji I	: Hj. Irmawaty, S.Pt., M.S.P.	()
Penguji II	: Prof. Dr. H. M. Dahlan M., M.Ag.	()
Pembimbing I	: drh. Aminah Hajah Thaha, M.Si.	()
Pembimbing II	: Suci Ananda A.S.Pt., M.Si.	()

Diketahui Oleh
Dekan Fakultas Sains dan Teknologi
UIN Alauddin Makassar




AG Fahmyudin A'raaf Tauhid, ST., M.Arch., Ph.D., IAIQ
NIDN 197606102006041004

KATA PENGANTAR

Assalamualaikum Warohmatullahi Wabarakatuh

Dengan menyebut nama Allah yang mahapengasih lagi maha penyatang, segala puja, puji dan syukur kehadirat Allah swt. yang telah melimpahkan rahmat, taufik, dan hidayah-Nya sehingga penulis dapat menyelesaikan skripsi ini dengan judul “**Cemaran Bakteri Telur Ayam Ras Konsumsi Pada Pedagang Keliling dan Toko di Kota Makassar**” sebagai salah satu syarat untuk memperoleh gelar sarjana pada jurusan Ilmu Peternakan Fakultas Sains Dan Teknologi Universitas Islam Negeri Alauddin Makassar.

Salam serta salawat tercurahkan kepada Rasulullah Muhammad SAW, beserta keluarga dan para sahabat-sahabat nya. Penulis menyadari bahwa skripsi ini tidak mungkin terselesaikan tanpa adanya dukungan, doa, semangat, bimbingan, dan nasehat dari berbagai pihak selama penyusunan skripsi ini.

Untuk diri sendiri, terima kasih sudah mau bertahan sampai detik ini, terima kasih atas semua usaha dan upayanya, terima kasih untuk usaha berproses menjadi lebih baik, terima kasih juga sudah mau berusaha menyadarkan diri bahwa ternyata diri sendiri ternyata tidak seburuk itu.

Pada kesempatan ini penulis mengucapkan terimakasih sebesar-besarnya kepada Ayahanda tercinta **Lateleng** dan Ibunda Tercinta **Nur Alam** karena mereka penulis bisa sampai ketahap ini berkat do'a, restu dan dukungan tanpa pamrih, penuh kasih sayang mendidik mulai dari kecil hingga saat ini

Terselesaikannya skripsi ini juga tak terlepas dari bimbingan dan arahan Ibunda **Drh. Aminah Hajah Thaha, M.Si.** dan Ibunda **Suci Ananda A, S.Pt., M.Si.** Sebagai orang tua saya ditanah rantau yang telah mendidik dan membimbing serta waktu yang telah diluangkan untuk memberikan petunjuk. Penulis dengan segala kerendahan hati dan rasa hormat untuk mengucapkan terima kasih yang sebesar-besarnya kepada pembimbing 1 dan pembimbing 2 saya yang telah membimbing saya, arahan dan ilmu mulai dari awal proposal hingga penyelesaian skripsi. Hormat penulis kepada kedua pembimbing terkasih.

Terima kasih tak terhingga pula kepada Penasehat Akademik penulis ibunda **Drh. Aminah Hajah Thaha, M.Si.** yang telah mendidik dan memberikan nasehat dari awal masuk kuliah hingga sekarang ini.

Ucapan terima kasih sebesar-besarnya penulis haturkan kepada berbagai pihak yang telah membantu dan memberikan dorongan kepada saya:

1. Bapak **Prof. Hamdan Juhannis, M.A., Ph.D.** Rektor Universitas Islam Negeri Alauddin Makassar. Bapak **Prof. Dr. H. Kamaluddin Abunawas, M.Ag.** Wakil Rektor 1 Bidang Akademik Pengembangan Lembaga Universitas Islam Negeri Alauddin Makassar, Bapak **Dr. H. Andi Aderus, Lc., M.A.** Wakil Rektor 2 Bidang Administrasi Umum, Perencanaan Keuangan Universitas Islam Negeri Alauddin Makassar, **Prof. Dr. Darussalam, M.Ag.** Wakil Rektor 3 Bidang Kemahasiswaan Dan Kerja Sama dan Bapak **Prof. Dr. Muhammad Khalifah Mustami, M.Pd.**

Wakil Rektor Bidang Kerjasama dan Pengembangan Lembaga Universitas Islam Negeri Alauddin Makassar.

2. Bapak **Ar. Fahmyddin A'raaf Tauhid** , **ST., M. Arch., Ph.D., IAI.** Dekan Fakultas Sains dan Teknologi Universitas Islam Negeri Alauddin Makassar, Ibu **Dr. Ermawati, S.Pd., M.Si.** Wakil Dekan 1 Bidang Akademik Fakultas Sains dan Teknologi, ibu **Dr. Fatmawati Nur Khalik, S.Si., M.Si.** Wakil Dekan 2 Bidang Administrasi Fakultas Sains dan Teknologi dan Bapak **DR.IR. Zulkarnain AS, ST., MT.** Wakil Dekan 3 Bidang Kemahasiswaan Fakultas Sains dan Teknologi.
3. Ibu **Amriana Hifizah, S.Pt., M.P.** Ketua Jurusan Ilmu Peternakan Fakultas Sains dan Teknologi Universitas Islam Negeri Alauddin Makassar dan Bapak **Muhammad Arsan Jamili, S.Pt., M.Si.** Sekretaris Jurusan Ilmu Peternakan.
4. Ibu **Drh. Aminah Hajah Thaha, M.Si.** Dosen Pembimbing pertama dan ibu Dosen Pembimbing kedua, **Suci Ananda A, S.Pt., M.Si.** atas bimbinganya selama ini dan banyak meluangkan waktu untuk membimbing dan mengarahkan penulis mulai dari penyusunan proposal sampai penyelesaian skripsi ini.
5. Ibu **Hj. Irmawaty, S.Pt., M.P.** dan Bapak **Prof. Dr. H. M. Dahlan M, M.Ag.** Penguji yang telah memberikan saran dan kritikan yang konstruktif demi kesempurnaan penulisan dan penyusunan skripsi ini.

6. Bapak dan Ibu Dosen Jurusan Ilmu Peternakan atas bimbingan dalam kegiatan perkuliahan, baik dalam tatap muka maupun arahan-arahan diluar perkuliahan.
7. Kak **Andi Afriana, S.E** Staf Jurusan Ilmu Peternakan yang telah membantu segala persuratan dari proposal hingga skripsi.
8. Bapak/ibu Civitas Akademik Fakultas Sains dan Teknologi yang telah membantu dalam pengurusan administrasi dan pengurusan berkas dari awal kuliah hingga saat ini.
9. Tugas akhir ini saya persembahkan untuk orang tua, keluarga, guru, dosen, sahabat, teman, dan semua pihak yang telah bertanya “kapan sidang?”, “kapan wisuda?”, “kapan nyusul?” dan lain sejenisnya, karna kalian adalah alasan saya menyelesaikan skripsi ini.
10. Semua pihak yang telah membantu penulis dalam menyelesaikan skripsi ini yang tidak dapat penulis sebutkan satu persatu.

Semoga segala ilmu, kebaikan, do'a dan bimbingan semua pihak dalam penyusunan skripsi ini menjadi berkah bagi penulis dan mendapat imbalan dari Allah SWT. Penulis menyadari bahwa tulisan ini masih jauh dari kesempurnaan, namun penulis berharap semoga tulisan ini dapat memberikan manfaat bagi kita semua dan dapat memberikan peningkatan yang lebih baik agar memberikan kemajuan untuk penelitian selanjutnya.

Wassalamu'alaikum Warahmatullahi Wabarakatuh.

Samata, 16 Januari, 2024

Penulis

Herianto

DAFTAR ISI


PERNYATAAN KEASLIAN SKRIPSI	i
PENGESAHAN SKRIPSI	Error! Bookmark not defined.
KATA PENGANTAR	iii
DAFTAR ISI	vii
DAFTAR GAMBAR	ix
DAFTAR TABEL	x
ABSTRAK.....	xi
ABSTRACT	xii
BAB I PENDAHULUAN	13
A. Latar Belakang	13
B. Rumusan Masalah	17
C. Tujuan Penelitian	17
D. Manfaat Penelitian	17
BAB II TINJAUAN PUSTAKA	18
A. Tinjauan Integrasi	18
B. Tinjauan Keilmuan	25
1. Telur Ayam Ras	25
2. Kualitas Fisik Telur.....	30
3. Cemaran Mikroorganisme Telur Ayam Ras	34
4. Pemasaran Telur Ayam Ras di Pedagang Pengecer dan Toko di Kota Makassar	37
C. Kerangka Pikir	42
BAB III METODE PENELITIAN	43
A. Waktu dan Tempat	43
B. Bahan dan Materi.....	43
C. Jenis dan Rancangan Penelitian.....	44
D. Prosedur Penelitian.....	44
E. Parameter Penelitian.....	46
F. Analisis Data	46
BAB IV HASIL DAN PEMBAHASAN.....	47

A. Hasil	47
B. Pembahasan	48
B.1. Kandungan <i>Total Plate Count</i> (TPC) pada Telur Ayam Ras Konsumsi	48
B.2. Kandungan <i>Eschericia coli</i> pada Telur Ayam Ras Konsumsi	51
BAB V PENUTUP	55
A. Kesimpulan	55
B. Saran	55
DAFTAR PUSTAKA	56
LAMPIRAN DOKUMENTASI	61
RIWAYAT HIDUP	64



DAFTAR GAMBAR

Gambar 1. Telur Ayam Ras	26
Gambar 2. Struktur Telur	28
Gambar 3 Gambar bakteri <i>Salmonella</i>	35
Gambar 4 Kerangka Pikir.....	42
Gambar 5. Kondisi Penyimpanan Telur Toko 1 (A) dan Toko 6 (B)	51
Gambar 6. Bakteri <i>Eschericia coli</i>	54
Gambar 7. Pengambilan Sampel.....	61
Gambar 8. Pembuatan media	62



DAFTAR TABEL

Tabel 1 Penentuan Sampel Pedagang	43
Tabel 2 Kandungan Bakteri di Toko Telur Ayam Ras Konsumsi	47
Tabel 3 Kandungan Bakteri di Mobil Keliling Telur Ayam Ras Konsumsi.....	47



ABSTRAK

Nama : Herianto
NIM : 60700118076
Jurusan : Ilmu Peternakan
Judul : Cemaran Bakteri Telur Ayam Ras Konsumsi Pada Pedagang Keliling dan Toko di Kota Makassar

Telur ayam ras merupakan salah satu sumber pemenuhan kebutuhan protein hewani yang banyak dipilih dan dikonsumsi oleh masyarakat. Produksi telur ayam ras di Sulawesi Selatan meningkat sejak 2021 hingga 2022 sebesar 174.000–615.000 ton atau meningkat sebesar 14,92% dari tahun sebelumnya, hal ini juga seiring dengan permintaan telur ayam ras sebesar 4,81%. Berdasarkan Peternakan Dalam Angka 2022 yang dihimpun Badan Pusat Statistik (BPS) dan Kementerian Pertanian (Kementan), selama tahun 2022 terjadi pola produksi dan konsumsi telur ayam ras bulanan yang fluktuatif (BPS, 2022). Jenis penelitian yang digunakan adalah penelitian kuantitatif, penelitian deskriptif yang menggambarkan mengenai karakteristik dari suatu populasi atau sebuah fenomena yang menjadi objek penelitian. Penelitian ini dilakukan dengan mengumpulkan data populasi mikroba pada telur ayam ras yang diperoleh dari pedagang pengecer yang menjual pada toko maupun keliling yang telah ditentukan oleh peneliti. Berdasarkan hasil penelitian diketahui nilai TPC terendah terdapat pada toko 1 yang memiliki nilai $8,60 \times 10^1$ yang ditemukan pada kerabang dan untuk isi telur dengan nilai $8,90 \times 10^1$ pada toko 5. Nilai TPC tertinggi terdapat pada toko 6 yang memiliki nilai $2,60 \times 10^3$ yaitu pada kerabang dan untuk isi dengan sebesar $3,20 \times 10^3$ pada toko 6. Berdasarkan hasil penelitian dapat kita simpulkan pada tabel 1 diatas nilai *Eschericia coli* terendah terdapat pada toko 3 yang memiliki nilai $1,00 \times 10^1$ yaitu pada kerabang dan untuk isi dengan nilai $2,20 \times 10^1$ pada toko 2 dan 5, sedangkan untuk nilai *E. coli* tertinggi terdapat pada toko 7 yang memiliki nilai $3,00 \times 10^2$ yaitu pada kerabang dan untuk isi dengan nilai $4,00 \times 10^2$ pada toko 7. Berdasarkan hasil penelitian, cemaran bakteri telur ayam ras konsumsi pada pedagang keliling dan toko di Kota Makassar, nilai Total Plate Count (TPC) Terendah terdapat pada toko 1 dan mobil keliling 2, Sedangkan nilai *Eschericia coli* (*E. coli*) Terendah terdapat pada toko 3 dan mobil keliling 1, rendahnya nilai tersebut karena faktor kebersihan dan tempat penyimpanan telur yang teratur sehingga kurangnya bakteri yang masuk ke dalam pori-pori telur.

Kata kunci: *Telur Ayam Ras, Cemaran Bakteri Telur, Toko Telur*

ABSTRACT

Name : Herianto

Student Number : 60700118076

Departement : Animal Science

Title : Bacterial Contamination of Consumed Chicken Eggs in Mobile Traders and Shops in Makassar City

Purebred chicken eggs are one source of fulfilling animal protein needs that are widely chosen and consumed by the public. Production of purebred chicken eggs in South Sulawesi increased from 2021 to 2022 by 174,000–615,000 tons or an increase of 14.92% from the previous year, this is also in line with demand for purebred chicken eggs of 4.81%. Based on Livestock in Figures 2022 compiled by the Central Statistics Agency (BPS) and the Ministry of Agriculture (Kementan), during 2022 there will be fluctuating monthly patterns of production and consumption of purebred chicken eggs (BPS, 2022). The type of research used is quantitative research, descriptive research which describes the characteristics of a population or a phenomenon that is the object of research. This research was carried out by collecting data on microbial populations on purebred chicken eggs obtained from retailers who sell in shops and mobile areas that have been determined by the researcher. Based on the research results, it is known that the lowest TPC value is found in shop 1 which has a value of 8.60×10^1 which is found on the shell and for egg contents with a value of 8.90×10^1 in shop 5. The highest TPC value is found in shop 6 which has a value of $2,60 \times 10^3$, namely on the shell and for the contents with 3.20×10^3 in shop 6. Based on the research results we can conclude in table 1 above that the lowest *Escherichia coli* value is found in shop 3 which has a value of 1.00×10^1 , namely on the shell and for contents with a value of 2.20×10^1 in stores 2 and 5, while for *E. coli* the highest value is in store 7 which has a value of 3.00×10^2 , namely on the shell and for contents with a value of 4.00×10^2 in store 7. Based on research results, bacterial contamination of consumption breed chicken eggs in mobile traders and shops in Makassar City, the lowest Total Plate Count (TPC) values were found in shop 1 and mobile car 2, while the lowest *Escherichia coli* (*E. coli*) values were found in shops. 3 and mobile car 1, the low value is due to the cleanliness and orderly storage of eggs so that there is a lack of bacteria entering the pores of the eggs.

Keywords: *Purebred Chicken Eggs, Bacterial Contamination of Eggs, Egg Shop*

BAB I

PENDAHULUAN

A. Latar Belakang

Telur ayam ras merupakan salah satu sumber pemenuhan kebutuhan protein hewani yang banyak dipilih dan dikonsumsi oleh masyarakat. Produksi telur ayam ras di Sulawesi Selatan meningkat sejak 2021 hingga 2022 sebesar 174.000–615.000 ton atau meningkat sebesar 14,92% dari tahun sebelumnya, hal ini juga seiring dengan permintaan telur ayam ras sebesar 4,81%. Berdasarkan Peternakan Dalam Angka 2022 yang dihimpun Badan Pusat Statistik (BPS) dan Kementerian Pertanian (Kementan), selama tahun 2022 terjadi pola produksi dan konsumsi telur ayam ras bulanan yang fluktuatif (BPS, 2022).

Besarnya konsumsi masyarakat terhadap telur dinilai sangat wajar, karena jika dibandingkan dengan produk peternakan lainnya seperti daging dan susu maka harga telur lebih murah. Telur merupakan salah satu sumber pangan dengan kandungan protein dan nutrisi esensial yang dibutuhkan manusia antara lain protein, kalsium, fosfor, retinol, α -tocopherol, folat, dan vitamin B. Kuning telur mengandung sterol, fosfolipid dan trigliserida sedangkan putih telur mengandung dominan protein dan sedikit karbohidrat (Afiyah, 2017). Tingginya nilai nutrisi yang terkandung dalam telur menjadikan telur sebagai media yang disukai mikroba untuk tumbuh dan berkembang. Selain itu sifat fisik telur yang mudah retak atau rusak membuat telur rentan terkontaminasi mikroba.

Penanganan telur yang tepat sejak dari peternakan sangat dibutuhkan agar kualitas telur sampai ke tangan konsumen dalam keadaan baik. Telur mudah

diperoleh baik di pasar tradisional maupun modern. Pasar tradisional adalah salah satu tempat pemasaran telur ayam ras yang diminati masyarakat dengan pertimbangan harga yang relatif lebih murah dibandingkan dengan pasar modern (supermarket). Meskipun demikian, praktek pemasaran telur ayam ras di pasar tradisional umumnya masih konvensional dan belum memperhatikan proses pengemasan, penyimpanan serta pengawetan yang baik. Kondisi pasar tradisional yang lembab dan higiene sanitasi yang kurang terjaga juga sering ditemui. Hal ini menyebabkan telur yang mudah rusak atau retak lebih mudah terkontaminasi mikroba saat dipasarkan sehingga telur mengalami penurunan kualitas baik fisik, kimiawi, maupun biologi.

Salah satu penyebab telur mengalami penurunan kualitas disebabkan oleh cemaran mikroba sehingga dapat merugikan dan membahayakan kesehatan konsumen (Isnawaida, 2020). Salah satu bakteri yang dapat tumbuh dan berkembang pada telur ayam yaitu bakteri *Coliform*. Adanya *Coliform* di dalam bahan pangan menunjukkan kemungkinan adanya mikroba yang bersifat toksik bagi kesehatan. Gangguan yang ditimbulkan pada konsumen adalah mual, nyeri perut, muntah, diare, buang air besar berdarah, demam tinggi bahkan pada beberapa kasus bisa kejang dan kekurangan cairan atau dehidrasi (Birowo, 2013).

Badan Kesehatan Dunia (WHO, 2014) menyatakan *Salmonella* adalah genus bakteri yang merupakan penyebab utama penyakit bawaan makanan di seluruh dunia. Sampai saat ini masih terbatasnya studi di laboratorium, dan kurangnya penyelidikan Salmonellosis di negara berkembang membuat resiko penyakit akibat infeksi *Salmonella* ini semakin besar. *Salmonella* sp. adalah salah

satu spesies bakteri yang termasuk dalam anggota family *Enterobacteriaceae*. Habitat utamanya berada dalam saluran pencernaan hewan dan manusia (Portillo, 2000).

Bakteri *Salmonella sp.* biasanya ditemukan pada bahan pangan yang mengandung protein cukup tinggi sebagai media yang baik bagi pertumbuhan mikroorganisme. Salah satu jenis bahan pangan yang mengandung protein tinggi adalah telur. Dalam keadaan tertentu atau dalam jumlah yang melebihi batas, mikroorganisme yang berada dalam telur tersebut dapat menyebabkan keracunan bagi yang mengkonsumsinya. Kemungkinan keracunan akan lebih tinggi pada konsumen yang mengonsumsi telur mentah, misalnya sebagai campuran jamu, karena mikroorganisme yang berada dalam telur tidak mengalami proses pematangan (Setiawan, 2008).

Hasil Monitoring dan surveilans yang dilakukan oleh Yogaswara dan Setia (2005) mendapatkan hasil bahwa pada tahun 2003- 2004 terdapat 9 kasus cemaran *Salmonella* pada telur di Indonesia. Keadaan ini sesuai dengan temuan Nugroho (2006) yang melaporkan bahwa cemaran *Salmonella* di Sleman Yogyakarta mencapai 1,4% pada telur ayam. Hasil penelitian juga dilaporkan oleh Chusniati dkk (2009) bahwa 5,56% dari 36 sampel telur ayam buras yang dijual sebagai campuran jamu di Kecamatan Sidoarjo positif tercemar *Salmonella sp.*

Telur yang berasal dari peternakan pada umumnya banyak diperdagangkan di pasar tradisional. Distribusi telur ayam ras dan telur puyuh dari peternak ke pengecer memerlukan waktu 1-8 hari. Setelah itu telur-telur yang dijual di pasar tradisional hanya ditempatkan di rak-rak telur seperti karton yang bercekung-

cekung pada ruang terbuka (tidak disimpan dalam ruangan AC). Telur-telur tersebut kemudian di simpan lagi selama beberapa hari apabila belum terjual, sedangkan kondisi ketahanan telur yang disimpan tanpa pengawetan hanya mampu bertahan sekitar delapan hari, ditinjau dari batas telur ekonomis untuk dikonsumsi (Saraswati, 2012).

Kasus penyakit diare akibat *Salmonella sp.* di Sulawesi Tenggara tahun 2012 masih menjadi masalah kesehatan masyarakat, walaupun secara umum angka kesakitan dan kematian akibat diare yang dilaporkan oleh sarana pelayanan kesehatan mengalami penurunan, namun demikian diare sering menimbulkan Kejadian Luar Biasa (KLB) dan berujung pada kematian. Jumlah perkiraan kasus diare akibat *Salmonella sp.* di Provinsi Sulawesi Tenggara tahun 2012 berjumlah 96.644 kasus dari total penduduk 2.310.083 jiwa. Total diare yang ditangani Tahun 2012 sebesar 60.48%.

Berdasarkan fakta-fakta tersebut diatas diperlukan suatu penelitian yang memberikan gambaran terkait dengan cemaran mikroba telur yang akan di konsumsi masyarakat di tingkat pedagang tradisional di Kota Makassar. Hal ini penting dilakukan karena keamanan pangan dengan kondisi dan upaya yang diperlukan untuk mencegah pangan dari kemungkinan cemaran biologis, kimia dan benda lain yang dapat mengganggu, merugikan dan membahayakan kesehatan. Terkait dengan apa yang akan terjadi apabila uji tersebut tidak dilakukan akan membuat masyarakat atau konsumen merasa rugi dan membahayakan karena terdapat cemaran mikroba pada telur yang dipengaruhi oleh faktor lingkungan seperti kondisi pasar yang masih sederhana, sanitasi lingkungan yang buruk, serta

tempat penyimpanan yang tidak steril. Kontaminasi telur juga berasal dari kondisi peternakan yang tidak bersih, dan juga pengolahan telur yang tidak sempurna dan minimnya melakukan pencucian pada telur yang dikonsumsi ataupun sebelum di pasarkan. Oleh karena itu, untuk mengetahui aspek kelayakan berdasarkan kandungan mikroba telur konsumsi bersumber dari pasar tradisional di Kota Makassar, maka dilakukan penelitian yang berjudul “Cemaran Bakteri Telur Ayam Ras Konsumsi pada Pedagang Keliling dan Toko di Kota Makassar.

B. Rumusan Masalah

Rumusan masalah pada penelitian ini adalah bagaimana tingkat cemaran bakteri pada telur ayam ras yang dipasarkan di pedagang keliling dan toko di Kota Makassar?

C. Tujuan Penelitian

Tujuan penelitian ini adalah untuk mengetahui tingkat cemaran bakteri pada telur ayam ras yang dipasarkan di pedagang keliling dan toko di Kota Makassar.

D. Manfaat Penelitian

Manfaat yang diharapkan dalam penelitian ini diantaranya sebagai berikut:

1. Hasil penelitian ini diharapkan dapat memberikan informasi dan wawasan tentang tingkat cemaran bakteri pada telur ayam ras yang dipasarkan di pedagang keliling dan toko Kota Makassar agar masyarakat lebih teliti dalam memilih telur yang akan dikonsumsi.
2. Sebagai sumber informasi dan referensi dalam pengembangan penelitian tindakan yang lebih lanjut agar terjadi inovasi pembelajaran.

BAB II

TINJAUAN PUSTAKA

A. Tinjauan Integrasi

Allah swt dengan kebesaran dan kekuasaan nya menjadikan semesta serta isinnya dengan segala kesempurnaan yang dimiliki-nya. Allah swt, menciptakan hewan ternak seperti unggas dengan tujuan berguna bagi kemaslahatan umat karna dimanfaatkan untuk kelangsungan hidup umat manusia dimuka bumi ini dapat dimanfaatkan sebagai sumber pangan, sumber industri dan untuk membantu mempermudah pekerjaan manusia dalam produk peternakan.

Allah telah menciptakan binatang ternak bukan tanpa tujuan, hal ini semata-mata untuk kemaslahatan umat manusia karena terdapat banyak manfaat yang dapat diambil untuk kebutuhan hidup manusia. Sebagai mana firman Allah dalam QS. Asy-Syuura/42:11

فَاطِرُ السَّمَوَاتِ وَالْأَرْضِ جَعَلَ لَكُمْ مِّنْ أَنْفُسِكُمْ أَزْوَاجًا وَمِنَ الْأَنْعَامِ أَزْوَاجًا
يَذَرُوكُمْ فِيهِ لَيْسَ كَمِثْلِهِ شَيْءٌ وَهُوَ السَّمِيعُ الْبَصِيرُ ﴿١١﴾

Terjemahnya:

“Pencipta langit dan bumi. Dia menjadikan bagimu pasangan-pasangan dari jenismu sendiri dan (menjadikan pula) dari jenis hewan ternak pasangan-pasangan(-nya). Dia menjadikanmu berkembang biak dengan jalan itu. Tidak ada sesuatu pun yang serupa dengan-Nya. Dia Maha Mendengar lagi Maha Melihat” (Kementrian Agama RI, 2019).

Allah menyatakan bahwa Dialah yang menciptakan langit dan bumi dan segala sesuatu yang ada didalamnya, serta hal-hal aneh dan indah yang kita alami sebagai luasnya cakrawala yang terbentang jauh di atas kita tanpa ada tiang yang menopangnya, untuk alasan ini. Dia layak untuk didukung dalam segala hal untuk

dimintai bantuan dan dukungannya, bukanlah Allah orang yang tidak berdaya dan tidak mampu. Dialah yang menjadikan sahabat bagi orang-orang dari jenisnya sendiri, satu pasangan dengan yang lain sampai generasi lahir untuk membuat dunia ini makmur. Hal yang sama berlaku untuk hewan ternak, yang akhirnya berkembang biak untuk menemukan kehidupan di darat. Dengan demikian kehidupan makhluk-makhluk di bumi ini akan tertib dan aman bagi mereka. Makanan bergizi yang cukup, minuman yang menyegarkan dan kenikmatan lainnya yang patut disyukuri agar bahagia di dunia dan di akhirat (Kementerian Agama RI, 2019).

Dalam An-Nafahat Al-Makkiyah dijelaskan bahwa Dialah, Allah, pencipta langit dengan segala keindahannya dan pencipta bumi tanpa ada contoh sebelumnya dan dia pula yang menciptakan segala isi yang ada pada keduanya, termasuk makhluk-makhluk yang menghuninya. Dia menjadikan bagi kamu pasangan-pasangan dari jenis kamu sendiri, yaitu pasangan laki-laki sebagai suami dan perempuan sebagai istri dan menjadikan pula dari jenis hewan ternak pasangan-pasangan bagi masing-masing binatang, ada jantan dan ada betina dan dengan berpasangan itu mereka dapat melanjutkan keturunannya. Dijadikan-Nya kamu berkembang biak dan dapat melanjutkan keturunanmu dengan jalan berpasangan-pasangan itu. Tidak ada sesuatu pun dari semua makhluk yang telah diciptakan-Nya itu yang serupa dengan dia dalam zat dan segala sifat dan perbuatan-Nya. Dia suci dari pasangan. Dan dia yang maha mendengar segala yang kamu katakan, maupun yang terlintas dalam pikiranmu, maha melihat segala yang kamu lakukan, baik secara terang-terangan maupun sembunyi-sembunyi.

Dia tidak hanya menciptakan semua yang ada di langit dan bumi, tetapi juga menguasai seluruhnya. Karena itu, milik-Nyalah dan di bawah kekuasaan-Nya semua perbendaharaan langit dan bumi; dia melapangkan rezeki bagi siapa yang dia kehendaki, yaitu kepada siapa pun tanpa melihat kepada iman dan amal yang dilakukannya, tetapi berdasarkan hukum-hukum yang telah ditetapkannya dalam memperoleh rezeki dan membatasinya bagi siapa pun, bukan karena kekafirannya dan kemaksiatannya, tetapi karena dia tidak memenuhi hukum-hukum itu. Sungguh, dia, satu-satunya, maha mengetahui segala sesuatu yang ada di langit dan bumi, termasuk yang dilapangkan dan dibatasi rezekinya.

Dalam Tafsir Al- Muyassar juga dijelaskan bahwa Allah adalah pencipta langit dan bumi dan pembuat keduanya dengan kuasa, kehendak dan hikmahNya, dan Dia menjadikan pasangan-pasangan dari jenis kalian sendiri agar kalian merasa tenang kepadanya. Dia menjadikan hewan ternak berpasangan-pasangan, jantan dan betina. Dia memperbanyak bilangan kalian melalui pernikahan dan kelahiran. Tidak ada satupun makhluk Allah yang menyerupai dan menandingiNya, tidak pada dzatNya, tidak pada nama-namaNya, tidak pada sifat-sifatNya dan tidak pada perbuatanNya, karena seluruh nama-namaNya adalah husna (paling baik), dan sifat-sifatNya adalah sifat-sifat kesempurnaan dan keagungan, dan dengan perbuatan-perbuatanNya Dia menciptakan makhluk-makhluk yang besar dan tidak ada yang ikut serta bersamaNya. Dia maha mendengar lagi maha melihat, tidak sedikitpun dari perbuatan dan perkataan hamba-hambaNya yang samar bagiNya dan Dia akan membalas mereka atasnya (Aidh Al Qarni, 2008).

Dari penjelasan tafsir diatas dapat disimpulkan bahwa Allah Swt. merupakan pencipta segala sesuatu yang ada di muka bumi ini, tiada sesuatu pun yang menyerupai dengan-Nya, tidak ada yang dapat menandingi Dzat maupun Sifat-Nya. Dia telah menciptakan manusia dengan cara berpasangan-pasangan (ada lelaki ada wanita) dan binatang ternak seperti sapi, ayam, kerbau, kambing dan sebagainya berpasang-pasangan pula. Dengan adanya ayat ini, dapat diketahui bahwa menciptakan makhluk berpasang-pasangan yang dimaksud disini ialah dengan cara melakukan perkawinan yang dapat menghasilkan keturunan. Dengan adanya hewan ternak yang di ciptakan oleh Allah swt. maka manusia dapat mengkonsumsi daging dan telurnya yang memiliki kandungan gizi yang tinggi sehingga baik untuk pertumbuhan manusia, selain dapat dijadikan sebagai makanan, produk dari peternakan ini dapat pula dijadikan sebagai sumber penghasilan contohnya saja dengan menjual daging dan telurnya.

Pada dasarnya Islam memberikan landasan yang nyata dalam setiap bidang kehidupan. Tidak saja dalam masalah-masalah tauhid, ibadah, keimanan, maupun sosial kemasyarakatan. Bahkan aktivitas sehari-hari seperti tidur, berjalan, minum dan makan juga dicontohkan secara teliti melalui Qur'an. Masalah makanan misalnya, al-Qur'an menyebutkan QS.Al-Baqarah/168:2

يَأْتِيهَا النَّاسُ كُلُّوْا مِمَّا فِي الْأَرْضِ حَلَالًا طَيِّبًا وَلَا تَتَّبِعُوا خُطُوَاتِ الشَّيْطَانِ إِنَّهُ

لَكُمْ عَدُوٌّ مُّبِينٌ ﴿١٦٨﴾

Terjemahnya:

“Hai sekalian manusia, makanlah yang halal lagi baik dari apa yang terdapat di bumi, dan janganlah kamu mengikuti langkah-langkah syaitan; karena Sesungguhnya syaitan itu adalah musuh yang nyata bagimu” (Kementerian Agama RI, 2019).

Allah memerintahkan manusia untuk makan dan minum yang halal dan thayyib (baik, bagus, berkualitas) (Yunus, 2007). Halalan thayyiban dalam perspektif para ulama adalah makanan halal (boleh menurut syara’) yang bermanfaat bagi manusia itu sendiri baik bagi mental maupun fisiknya dan tidak mendatangkan mudharat bagi yang mengkosumsinya (Al-Gazali 2002). Makanan dan minuman adalah kebutuhan utama bagi manusia dalam hidupnya. Makanan menghilangkan lapar, untuk melanjutkan hidup dan kesanggupan bekerja untuk menunaikan kewajiban. Sebab itu manusia bekerja keras, membanting tulang dan mencurahkan keringat untuk mencari makan supaya lanjut hidupnya. Walaupun bahan makanan manusia telah tersedia di muka bumi ini, namun masih perlu juga berusaha mencari, mengumpulkan dan mengolahnya. Karena semua masih dalam keadaan mentah. Manusia memasak dan memberi bumbu makanannya, supaya lebih lezat citra rasanya. Tuhan tidak menyediakan makanan yang telah terhidang dengan siap disantap oleh manusia dengan seenaknya. Bukan hanya manusia biasa melainkan Rasul-Rasul juga memerlukan makan dan minum.

Berdasarkan tafsir Al-Misbah oleh Muhammad Quraish Shihab (2012), kata yang perlu dipahami adalah “Syukurilah karunia Allah yang telah menghalalkan makanan yang baik-baik, Syukurilah pula karunia ketaatan dan kemampuan diri kalian untuk melaksanakan perintah-Nya demi sempurnanya ibadah kalian”. Ayat diatas dimaksudkan bahwa manusia diperintahkan oleh Allah swt. untuk makan dari hasil bekerja yang halal maupun makanan yang baik. Makanan halal harus

memenuhi tiga kriteria antara lain: halal karena dzatnya, halal cara memperolehnya dan halal cara pengolahannya. Halal karena dzatnya yaitu bahan yang berasal produk tersebut bebas dari bahan yang tidak diperbolehkan oleh agama, halal cara memperolehnya yaitu makanan yang digunakan untuk membeli atau memproduksi makanan dari pekerjaan yang halal, sedangkan halal cara pengolahannya artinya pengolahan makanan bebas dari zat-zat yang tidak diperbolehkan dalam proses dalam proses pengolahannya.

Kata “Thayyib” dari segi bahasa (etimologis) berarti “lezat”, “baik”, dan yang paling penting “sehat”. Dalam konteks makanan, menurut sebagian pakar tafsir berarti makanan yang tidak kotor dari segi zatnya dan tidak rusak (kadaluarsa) atau dicampuri oleh benda-benda haram. Sebagian pendapat yang lain mengartikannya sebagai “makanan yang mengundang selera bagi orang yang memakannya dan tidak membahayakan fisik dan akalnya”. Muhammad Quraish Shihab menyimpulkan pendapat para ahli tafsir bahwasanya makanan yang thayyib adalah makanan yang sehat, proporsional (tidak berlebihan), aman dimakan, dan tentu saja halal. Makanan yang thayyib (baik) memiliki pengaruh yang baik pada jiwa dan badan. Dalam Islam mengajarkan kepada umatnya untuk teliti dalam memilih makanan khususnya untuk makanan olahan. Sehingga keterkaitannya dengan penelitian ini adalah pentingnya untuk mengonsumsi makanan dan minuman yang tidak hanya halal dan bergizi, namun juga penting untuk memperhatikan kondisi kebersihannya untuk kepentingan kesehatan manusia itu sendiri.

Manusia disuruh makan dan minum yang halal dan baik (tayyib) dengan tidak berlebihan, atau melampaui batas. Halal dalam hal mencari, mengambil dan mengumpulkannya dan tidaklah dengan cara yang haram. Memakan yang haram itu terlarang karena akibatnya dosa dan bahaya. Baik (tayyib), artinya berkhasiat kepada tubuh manusia menjadikan tubuh manusia sehat dan kuat. Dilarang memakan makanan yang merusak tubuh, akal dan pikiran, makan dengan cara berlebihan atau melampaui batas, akibatnya membahayakan kesehatan tubuh manusia.

Kesehatan merupakan hal terpenting yang harus dimiliki oleh setiap manusia yang hidup. Seseorang dikatakan sejahtera apabila memiliki kesehatan. Tubuh yang sehat merupakan faktor yang sangat penting, karena bila tubuh tidak sehat segala aktivitas akan terganggu, sedangkan bila memiliki tubuh sehat segala aktivitas dapat dikerjakan dengan lancar dan dapat menikmati hidup dengan senang hati (bahagia). Orang yang tidak menjaga kesehatannya cenderung sangat mudah sekali terkena penyakit, penyakit tersebut muncul dari pola hidup manusia yang tidak teratur, dalam hal ini makanan dan minumanlah yang mempunyai peran yang dominan dalam mempengaruhi tinggi rendahnya kesehatan manusia.

Dalam hal ini, pola hidup sehat juga telah dijelaskan dan dibahas dalam Al-Qur'an secara luas dan mendetail. Al-Qur'an sebagai pedoman umat islam menjadi salah satu tinjauan yang perlu untuk digali dan dipelajari kandungan isinya, salah satunya adalah tentang menjaga makanan dan minuman dan juga pola hidup sehat. Hal ini perlu dilakukan sebagai tinjauan umat islam dalam menjalankan kehidupannya. Agar sesuai dengan aturan hukum islam yang ada.

B. Tinjauan Keilmuan

1. Telur Ayam Ras

Telur merupakan salah satu produk utama yang dihasilkan unggas dengan nilai gizi tinggi, cocok untuk semua lapisan masyarakat baik anak-anak maupun orang tua. Kegunaan yang paling umum adalah untuk lauk pauk, sebagai campuran atau ramuan obat-obatan tradisional, ditetaskan untuk menghasilkan bibit, penyamak kulit, pembuat kosmetik, bahan perekat dan bahan campuran untuk industri pangan. Telur sebagai bahan pangan merupakan salah satu sumber protein hewani yang memiliki cita rasa yang lezat dan bergizi tinggi. Selain itu telur merupakan bahan makanan yang paling sering dikonsumsi oleh masyarakat, karena harga yang relatif murah dan mudah diperoleh. Telur juga berfungsi dalam aneka ragam pengolahan. Umumnya telur yang dikonsumsi berasal dari jenis unggas, seperti ayam, bebek, burung puyuh dan angsa (Hasym, 2016).

Telur merupakan bahan pangan dengan struktur fisik yang khas, dan tersusun atas 3 bagian yaitu kulit, kantung udara, dan isi yang terdiri dari putih telur dan kuning telur. Komposisi telur secara fisik terdiri dari 10 % kerabang (kulit telur/cangkang), 60 % putih telur, dan 30 % kuning telur. Terdapat 4 lapisan putih telur, yaitu bagian luar cairan (lapisan tipis), bagian viscous cairan (lapisan tebal), bagian dalam cairan (lapisan tipis), dan bagian lapisan kecil padat mengelilingi membrane vitelin kuning telur disebut chalaza untuk mempertahankan posisi *yolk*. Proses pengolahan telur sekarang ini semakin berkembang dalam bidang pangan, menghasilkan produk-produk olahan yang semakin beragam yang banyak beredar dipasaran. Kandungan gizi telur terdiri

dari air 73,7%, protein 12,9%, lemak 11,2% dan karbohidrat 0,9%. Kadar lemak pada putih telur hampir tidak ada, hampir semua lemak di dalam telur terdapat pada kuning telur, yaitu mencapai 32%, sedangkan pada putih telur kandungan lemaknya sangat sedikit (Wulansari, 2020).

Telur juga mengandung berbagai vitamin dan mineral, termasuk vitamin A, riboflacin, asam folat, vitamin B6, vitamin B12, choline, besi, kalsium, fosfor dan potassium. Telur ayam ras sebagai salah satu produk ternak unggas memiliki protein yang sangat berperan dalam tubuh manusia karena protein berfungsi sebagai zat pembangun yaitu bahan pembentuk jaringan baru di dalam tubuh, 5 zat pengatur yaitu mengatur berbagai sistem di dalam tubuh, dan sebagai bahan bakar, protein akan dibakar ketika kebutuhan energi tubuh tidak dapat dipenuhi oleh hidrat arang dan lemak (Hastang dkk., 2011).



Gambar 1. Telur Ayam Ras
(Sumber : Dokumentasi Pribadi).

Telur ayam ras merupakan salah satu bahan makanan yang bernilai gizi tinggi karena mengandung zat-zat makanan yang dibutuhkan oleh tubuh manusia. Telur ayam ras mengandung air sekitar 74%, protein 13%, lemak 12%, karbohidrat 1,0%, dan mineral 0,8% (Nova, 2014). Selain itu asam amino essensial yang dibutuhkan manusia semua jenisnya terkandung di dalam telur ayam ras. Telur ayam ras tersusun atas tiga bagian yaitu kulit telur, putih telur dan kuning telur. Bagian telur terdiri dari kuning telur sebesar sekitar 30% - 32%, putih telur sekitar 58% - 60%, dan kulit telur sebesar 12% (Nova, 2014).

Sebutir telur didapatkan gizi yang cukup sempurna karena mengandung zat-zat gizi yang lengkap dan mudah dicerna. Kandungan protein kuning telur yaitu sebanyak 16,5% dan pada putih telur sebanyak 10,9%, sedangkan kandungan lemak pada kuning telur mencapai 32% dan pada putih telur terdapat dalam jumlah yang sedikit (Djaelani, 2016). Telur merupakan bahan pangan sumber protein asal hewani dengan kandungan asam amino cukup tinggi, cita rasa enak, praktis dalam pengolahannya, murah dan mudah diperoleh. Ditinjau dari komposisi kimia, sebutir telur ayam (100 gr) mengandung 12,3% protein, 11,9% lemak, serta vitamin dan mineral. Telur berdasarkan strukturnya terbagi atas 3 bagian utama, yaitu kerabang telur (*egg shell*), putih telur (*albumin*), dan kuning telur (*yolk*) (Ora, 2015).

Bagian kerabang telur ayam umumnya sekitar 10-12% dari berat telur keseluruhan atau sekitar 5-6 gr, kekuatan daya pecah 30 Newton dan mempunyai berat jenis 2,325. Putih telur (*albumin*) terdiri atas 92% air, protein 10%, karbohidrat berupa glukosa 0,4-0,9% atau membentuk senyawa kompleks dengan

protein berupa gliko-protein. Kuning telur (*yolk*) dibungkus oleh selaput yang disebut membran vitelin yang tebalnya sekitar 0,024 mm. Kuning telur terdiri dari beberapa lapisan, antara lain lapisan tipis berwarna putih dan lapisan tebal berwarna kuning gelap.



Gambar 2. Struktur Telur

(Sumber: BSN, 2008)

1. Putih Telur (*Albumin*)

Putih telur merupakan salah satu bagian dari sebuah telur utuh yang mempunyai persentase sekitar 58-60 % dari berat telur itu dan mempunyai dua lapisan, yaitu lapisan kental dan lapisan encer. bahwa lapisan kental terdiri atas lapisan kental dalam dan lapisan kental luar dimana lapisan kental dalam hanya 3% dari volume total putih telur dan lapisan kental putih telur mengandung protein dengan karakteristik gel yang berhubungan dengan jumlah ovomucin protein (Agustina dkk., 2013).

2. Kerabang telur

Kerabang telur merupakan bagian terluar yang membungkus isi telur dan berfungsi mengurangi kerusakan fisik maupun biologis serta dilengkapi dengan pori-pori kerabang yang berguna untuk pertukaran gas dari dalam dan luar kerabang telur. Kerabang telur memiliki sifat keras, halus, dilapisi kapur dan terikat kuat pada bagian luar dari lapisan membrane kulit luar. Kualitas kerabang telur ditentukan oleh bentuk, kehalusan, ketebalan, keutuhan dan kebersihan Badan Standarisasi Nasional, 2008. Kerabang telur yang tipis relative berpori lebih banyak dan besar sehingga mempercepat turunnya kualitas telur yang terjadi akibat penguapan. Tebal tipisnya kerabang telur dipengaruhi oleh strain ayam, umur induk, pakan, stress dan penyakit pada induk. Semakin tua umur ayam maka semakin tipis kerabang telurnya karena ayam tidak mampu untuk memproduksi kalsium yang cukup guna memenuhi kebutuhan kalsium dalam pembentukan kerabang. Kualitas telur secara eksterior meliputi kualitas kerabang telur sedangkan kualitas interior merupakan kualitas bagian dalam telur. Kualitas kerabang telur dapat ditinjau dari kondisi kebersihan kerabang telur (Maimunah & Rokhman, 2018).

3. Kuning Telur (*Yolk*)

Kuning telur atau yang dikenal dengan *yolk* sekitar setengah nya mengandung uap basah (*moisture*) dan setengah dari sisanya adalah kuning padat (*yolk solid*). Semakin bertambah umurnya telur, kuning telur akan mengambil uap basah dari putih telur yang mengakibatkan kuning telur menjadi semakin menipis

dan menjadi rata ketika telur dipecahkan ke permukaan yang rata yang akan berpengaruh terhadap grade telur tersebut (Pariwisata & Darmawan, 2022).

4. Kulit Telur (*Shell*)

Meskipun kulit telur terlihat keras dan benar-benar menutupi isi telur, namun sebenarnya kulit telur berpori (*porous*). Dengan kata lain, bau dari telur dapat menembus kulit telur dan uap basah (*moisture*) & gas (terutama karbondioksida) dapat keluar. Warna dari kulit telur sendiri terdiri dari warna coklat ataupun putih, tergantung dari perkembangbiakan dari ayam. Ayam dengan bulu putih dan cuping putih menghasilkan telur dengan warna kulit putih, tetapi ayam dengan bulu berwarna merah dan cuping merah menghasilkan telur dengan kulit coklat. Meskipun memiliki warna yang berbeda, namun warna kulit telur tidak mempengaruhi rasa, nutrisi, dan kegunaan dari telur tersebut (Imelda dkk., 2014).

5. Rongga Udara (*Air Cell*)

Telur memiliki dua selaput pelindung diantara kulit telur dan putih telur. Setelah telur diletakkan, rongga udara akan terbentuk diantara selaput telur. Semakin telur bertambah tua, kehilangan uap basah, dan menyusut maka rongga udara di telur akan semakin membesar yang mengakibatkan telur yang sudah lama akan melayang apabila diletakkan di dalam air (Imelda dkk., 2014)

2. Kualitas Fisik Telur

Kualitas telur ayam ras merupakan kumpulan ciri-ciri yang mempengaruhi selera konsumen. Mutu dan kualitas telur ayam ras ditentukan oleh faktor-faktor yang mempengaruhi setelah telur keluar dari tubuh induknya, yaitu faktor

lingkungan (suhu), umur telur dan faktor-faktor lain 7 seperti keturunan (Pribadi dkk, 2015). Kualitas eksterior mencakup warna kerabang telur, bentuk dan tekstur, keutuhan dan kebersihan. Kualitas interior meliputi keadaan putih telur dan kuning telur. Kualitas telur digolongkan menjadi dua macam yaitu kualitas telur luar bagian luar dan kualitas telur bagian isi telur. Faktor kualitas telur bagian luar meliputi kebersihan kulit telur, kondisi kulit telur, warna kulit telur, dan bentuk telur. Sedangkan faktor kualitas telur bagian isi telur meliputi ruang udara, kuning telur dan putih telur.

Kualitas fisik telur juga ditentukan oleh kuning telur, warna kuning telur tersebut disebabkan karena adanya kandungan xantofil pakan diserap dan disimpan dalam kuning telur. Kualitas telur secara keseluruhan ditentukan oleh kualitas isi dan kulit telur. Oleh karena itu, penentuan kualitas telur dilakukan pada kedua bagian telur tersebut. Kualitas telur sebelumnya keluar dari organ reproduksi ayam dipengaruhi faktor: kels, strain, family, dan individu; pakan, 8 penyakit, umur, dan suhu lingkungan. Kualitas telur sesudah keluar dari organ reproduksi dipengaruhi oleh penanganan telur dan penyimpanan lama, suhu, dan bau penyimpanan (Yuwanta, 2010).

Penanganan telur yang tepat diperlukan agar kualitas telur sampai ke tangan konsumen dalam kondisi yang baik. Pasar tradisional merupakan salah satu tempat pemasaran telur ayam ras yang cukup banyak diminati oleh masyarakat dengan pertimbangan harga yang lebih menarik jika dibandingkan dengan pasar modern (supermarket). Praktek pemasaran telur di pasar tradisional pada umumnya masih sederhana serta belum memperhatikan pengemasan,

penyimpanan dan pengawetan yang baik. Hal lain yang dapat ditemui di pasar tradisional adalah kondisi pasar yang lembab (becek) dan kurang terjaganya kebersihan tempat pemasaran telur. Keadaan tersebut menyebabkan telur rentan rusak atau retak, sehingga telur yang dipasarkan dimungkinkan untuk tercemar mikroba dan mengalami penurunan kualitas (Afiyah, 2017).

Telur ayam yang menurun kualitasnya dapat dilihat dari ciri-ciri dari masing-masing bagian telur yang mengalami penurunan kualitas yaitu ruang udara (*air cell*) bertambah lebar, perubahan kuning telur, putih telur, dan kulit telur. Kuning telur akan mengalami penurunan volume, kadar fosfor berkurang, kadar ammoniac bertambah, dan letak kuning telur bergeser. Pada putih telur, kadar air akan berkurang karena mengalami evaporasi, berkurangnya kemampuan dalam mengikat protein, kadar fosfor bertambah, menjadi lebih encer, terjadi penguapan karbon dioksida dari dalam telur dan kulit telur biasanya timbul titik-titik dan warnanya cenderung berubah (Yuwanta, 2010).

Berdasarkan SNI (2006), telur terdiri dari 3 komponen utama yaitu kulit telur, putih telur (albumin) dan kuning telur. Warna kerabang (kulit telur) dibedakan menjadi dua yaitu warna putih dan warna coklat. Berat telur ayam ras dikelompokkan atas 4 yaitu ekstra besar (>60 g), besar (56-60 g), sedang (51-55 g), kecil (46-50 g), dan ekstra kecil (<46 g). Mutu telur ditentukan oleh mutu bagian luar dan mutu bagian dalam. Mutu bagian luar meliputi bentuk dan warna kulit, permukaan telur, keutuhan dan kebersihan kulit telur. Mutu bagian dalam meliputi kekentalan putih dan kuning telur, posisi kuning telur dan ada tidaknya noda atau bintik darah pada putih atau kuning telur (SNI, 2006).

Telur ayam ras yang dijual di swalayan A, B, C, dan D tersebut tampak dalam kondisi tidak retak maupun pecah, tetapi pada sebagian telur masih terdapat kotoran yang menempel pada kerabang telur. Menurut Lubis (2012), adanya cemaran mikroba pada telur dapat disebabkan oleh kotoran ayam, debu yang berasal dari lingkungan sekitar kandang, pakan, dan air minum. Telur ayam pada saat dikeluarkan dari kloaka seringkali sebageian tinja juga turut keluar dan menempel pada cangkang telur ayam, sehingga melalui pori – pori Infeksi pada telur dapat terjadi melalui tiga rute yang berbeda yaitu transovari, transoviduk, dan melalui kerabang telur. Kejadian infeksi transovari terjadi saat telur masih melekat pada ovarium, infeksi transoviduk terjadi melalui membran vitelin atau albumin saat telur yang sedang dipersiapkan bergerak melalui oviduk. Kerabang telur mendapatkan cemaran mikroba pertama kali saat bergerak keluar melalui kloaka. Cemaran pada telur kemudian akan bertambah dari lingkungan terutama akibat kontak dengan bidang permukaan yang memiliki cemaran mikroba. Terdapat variasi jumlah cemaran mikroba yang terdapat pada permukaan kerabang telur mulai dari hanya sejumlah ratusan hingga jutaan mikroba pada setiap kerabang telur (Pui, dkk.,2011).

Warna kulit telur ayam ras ada dua yaitu putih dan coklat. Perbedaan warna kulit tersebut disebabkan adanya pigmen cephorpyrin yang terdapat pada permukaan kulit telur yang berwarna coklat. Kulit telur yang berwarna coklat relative lebih tebal dibandingkan dengan kulit telur yang berwarna putih. Ketebalan kulit telur berwarna coklat rata-rata adalah 0,51 mm, sedangkan kulit telur berwarna putih adalah 0,44 mm (SNI, 2006).

Bentuk telur yang baik adalah proporsional, tidak benjol-benjol, tidak terlalu lonjong dan tidak terlalu bulat. Bentuk telur umumnya bulat sampai lonjong, perbedaan bentuk itu dapat terjadi karena adanya berbagai faktor yang mempengaruhi antara lain sifat genetis (keturunan), umur hewan sewaktu bertelur dan sifat biologis sewaktu bertelur. Kondisi kulit telur dapat dilihat dari tekstur dan kehalusannya. Mutu telur akan semakin baik jika tekstur kulitnya halus dan keadaan kulit telurnya utuh serta tidak retak (SNI, 2006).

3. Cemaran Mikroorganisme Telur Ayam Ras

Keamanan pangan adalah kondisi dan upaya yang diperlukan untuk mencegah pangan dari kemungkinan cemaran biologis, kimia dan benda lain yang dapat mengganggu, merugikan dan membahayakan kesehatan. Kualitas pangan yang dikonsumsi harus memenuhi beberapa kriteria, diantaranya adalah ASUH (Aman, Sehat, Utuh dan Halal), bergizi, dan terjangkau oleh daya beli masyarakat. Aman yang dimaksud disini mencakup bebas dari pencemaran biologis, mikrobiologis, kimia dan logam berat (Hariyadi, 2015).

Telur merupakan salah satu sumber pangan dengan kandungan protein dan nutrisi esensial yang dibutuhkan manusia. Nutrisi esensial tersebut seperti protein, kalsium, Fosfor, retinol, α -tocopherol, folat, vitamin B. Kuning telur mengandung sterol, fosfolipid dan trigliserida. Putih telur mengandung dominan protein dan sedikit karbohidrat. Tingginya nilai nutrisi yang terkandung dalam telur menjadikan telur juga media yang disukai mikroba untuk tumbuh dan berkembang.

Cemaran mikroba terutama seperti bakteri *Salmonella*, *E. coli* dan *Coliform* telah dilaporkan beberapa peneliti banyak mengkontaminasi telur mentah. Kontaminasi bakteri-bakteri tersebut pada telur menunjukkan kemungkinan adanya mikroorganisme yang bersifat enteropatogenik dan atau toksigenik yang berbahaya bagi kesehatan (Arisnawati, 2017). Pemerintah telah membuat peraturan atau pengawasan untuk perlindungan terhadap konsumen mengenai produk mutu hewan yang beredar melalui Standar Nasional Indonesia SNI , (2008) tentang persyaratan mutu telur ayam konsumsi. Ruang lingkup dari standard ini meliputi klasifikasi, persyaratan mutu, pengemasan, pelabelan dan penyimpanan telur ayam konsumsi yang berasal dari ayam ras dan ayam lokal.

Cemaran mikroba ialah kontaminasi dalam bahan asal hewan berupa mikroorganisme yang membahayakan kesehatan manusia. Cemaran mikroba yang dikategorikan dapat membahayakan kesehatan manusia adalah jenis cemaran mikroba sesuai SNI, (2000) pada daging, telur, susu serta olahannya adalah *Coliform*, *Eschericia coli*, *Enterococci*, *Staphylococcus aureus*, *Chlostridium sp.*, *Salmonella sp.*, *Champhylobacter sp.*, dan *Listeria sp.* (Nurjanna, 2017).



Gambar 3 Gambar bakteri *Salmonella*

(Sumber: <https://news.unair.ac.id/2020/01/03/bahaya-bakteri-Salmonella-sp-pada-kesehatan/?lang=id>)

Tingginya cemaran mikroba diduga karena umur simpan telur yang telah lama karena melalui beberapa rantai tataniaga. Biasanya telur sampai ke konsumen terakhir telah melewati beberapa jalur distribusi yaitu produsen, distributor, pedagang pengumpul, dan pedagang eceran. Panjangnya jalur tataniaga menyebabkan lamanya waktu telur disimpan pada kondisi suhu ruang. Hal ini menyebabkan cemaran mikroba telur terus berkembang. Telur yang disimpan pada suhu 29°C selama 6 hari tercemar mikroba sebanyak $1,2 \times 10^6$ CFU/ ml dan selama 12 hari cemarannya mencapai $8,3 \times 10^6$ CFU/ ml serta penyimpanan selama 18 hari mencapai $2,1 \times 10^7$ CFU/ ml (Suharyanto dkk., 2016).

Adanya mikroba di dalam makanan menunjukkan kemungkinan adanya mikroorganisme yang bersifat enteropatogenik atau toksigenik yang berbahaya bagi kesehatan. Kebiasaan masyarakat yang mengkonsumsi telur ayam secara mentah tanpa mengetahui daya simpan telur yang berpengaruh terhadap mikroorganisme di dalamnya yang dapat membahayakan kesehatan dikarenakan kurangnya pengetahuan masyarakat mengenai keamanan pangan. Gangguan yang ditimbulkan pada manusia adalah mual, nyeri perut, muntah, diare, diare berdarah, demam tinggi bahkan pada beberapa kasus bisa kejang dan kekurangan cairan atau dehidrasi. Telur-telur yang dikonsumsi dimasyarakat berasal dari perternakan ayam lalu didistribusikan ke masyarakat melalui pasar-pasar dan juga swalayan – swalayan. Hal ini akan memberikan jangka waktu yang cukup untuk mikroorganisme yang merugikan masuk ke dalam telur (Sakti, 2012).

Meningkatnya kesadaran konsumen akan produk yang aman dikonsumsi telah mendorong produsen makanan menerapkan standar kualitas yang tinggi. Pencemaran pada makanan itu antara lain berupa pencemaran dari mikroba, pencemaran dari logam berat dan senyawa kimia lainnya. Kadar unsur pencemar dalam makanan harus tidak boleh lebih dari ambang batas toleransi. Produk makanan yang telah beredar di pasar dapat ditarik lagi dari peredaran dengan alasan dapat membahayakan konsumen bila dikonsumsi. Pemerintah telah membuat peraturan atau pengawasan untuk perlindungan terhadap konsumen mengenai produk mutu hewan yang beredar melalui Standar Nasional Indonesia SNI No. 01-6366-2000 tentang batas maksimum cemaran mikroba pada telur segar yaitu $<1 \times 10^2$ CFU/ml (Birowo, 2013).

4. Pemasaran Telur Ayam Ras di Pedagang Pengecer dan Toko di Kota Makassar

Pemasaran merupakan salah satu faktor penentu terpenting untuk memperoleh keuntungan dari aktivitas produksi yang dilakukan. Salah satu aspek pemasaran yang perlu mendapat perhatian adalah saluran pemasaran. Saluran pemasaran adalah saluran yang digunakan untuk menyalurkan barang dari produsen sampai ke konsumen. Secara garis besar, pendistribusian dapat diartikan sebagai kegiatan pemasaran yang berusaha memperlancar dan mempermudah penyampaian barang dan jasa dari produsen kepada konsumen sehingga penggunaannya sesuai dengan yang diperlukan (Wijaya, 2013).

Sektor peternakan ayam ras petelur merupakan sektor yang penting karena dari sektor inilah sebagian kebutuhan protein hewani bagi manusia terpenuhi, yaitu telur. Oleh karena itu sektor peternakan ayam ras petelur harus ditangani

secara sungguh-sungguh sehingga dapat memberikan manfaat sesuai dengan kebutuhan manusia. Keberhasilan suatu peternakan ayam petelur sangat ditentukan oleh pemasaran (Sari dkk., 2015). Peternak atau pengusaha yang telah memproduksi, selanjutnya akan melakukan kegiatan pemasaran produk. Pemasaran adalah suatu sistem total dari kegiatan bisnis untuk merencanakan, menentukan harga, mempromosikan dan mendistribusikan barang-barang yang dapat memuaskan keinginan dan jasa baik kepada konsumen saat ini maupun konsumen potensial (Hakim, 2018).

Pemasaran adalah suatu kegiatan di mana terjadi suatu proses pertukaran arus barang dan jasa dari produsen ke konsumen berupa barang dan jasa. Dalam kegiatan pemasaran setiap perusahaan yang ingin berhasil harus memiliki suatu konsep atau wawasan/pandangan untuk memberikan kepuasan kepada konsumen, berarti perusahaan tidak hanya mencapai tingginya penjualan saja tetapi harus memfokuskan pada kepuasan pelanggan. Untuk itulah diperlukan strategi pemasaran (Sari dkk., 2015).

Salah satu kunci utama untuk menata jalur-jalur yang ada pada saluran distribusi adalah biaya pemasaran. Biaya pemasaran ini sering kali diukur dengan margin pemasaran. Margin pemasaran merupakan selisih antara harga jual oleh produsen dan harga beli oleh konsumen. Besarnya margin pemasaran berbeda-beda untuk setiap lembaga pemasaran karena perbedaan biaya yang dikeluarkan oleh lembaga pemasaran yang terlibat dalam aktivitas pemasaran.

Pemasaran merupakan sebuah kegiatan yang memadukan aktivitas-aktivitas yang saling berhubungan untuk mengetahui kebutuhan konsumen

melalui penciptaan, penawaran dan pertukaran produk barang dan jasa yang bernilai serta mengembangkan promosi, distribusi, pelayanan dan harga agar kebutuhan konsumen dapat terpuaskan dengan baik pada tingkat keuntungan tertentu. Proses pemasaran didalamnya terjadi proses manajerial dimana individu maupun kelompok mendapatkan barang dan jasa yang mereka inginkan melalui suatu proses pertukaran dengan pihak lain (Putri, 2017).

Pemasaran yang baik harus efisien. Efisiensi pemasaran dapat dicapai jika pemasaran yang dilakukan memenuhi dua syarat utama yaitu mampu menyampaikan produk dari produsen ke konsumen dengan biaya yang serendah rendahnya dan mampu melakukan pembagian yang adil kepada semua pihak yang terlibat dalam proses produksi sampai pemasaran. Untuk meningkatkan efisiensi pemasaran dapat dilakukan dengan meningkatkan output pemasaran dan mengurangi biaya produksi. Efisiensi pemasaran dapat diketahui dengan melihat panjang pendeknya saluran pemasaran (Wibowo, dkk., 2015).

Telur ayam ras banyak dipilih masyarakat karena berfungsi sebagai sumber protein hewani yang dibutuhkan tubuh untuk menunjang kerja berbagai organ vital seperti jantung dan meningkatkan sistem imun tubuh. Telur ayam ras juga memiliki harga yang relatif lebih terjangkau dibandingkan dengan telur ayam buras, lebih mudah dijumpai di semua penjual mulai dari warung, pasar tradisional hingga supermarket dan juga mudah diolah menjadi bahan makanan (Musran, dkk., 2017).

Hadiyani, (2017) menyatakan bahwa terdapat dua bentuk saluran pemasaran telur ayam ras yaitu : bentuk yang pertama dimana peternak langsung

menjual telur yang dihasilkan kepada konsumen akhir dan yang kedua melalui pedagang perantara yaitu peternak- pedagang besar- pedagang pengecer konsumen. Bentuk saluran pemasaran pertama, peternak memasarkan telurnya kepada konsumen akhir yang pada umumnya adalah masyarakat atau tetangga yang membeli langsung akan menghemat biaya transportasi tetapi pada jumlah telur yang dibeli tidak banyak. Bentuk saluran pemasaran kedua lebih mendatangkan keuntungan bagi peternak karena telur yang dijual dalam jumlah yang banyak dan menghemat biaya penyimpanan.

Telur ayam ras merupakan salah satu produk pangan hasil ternak yang mempunyai peran sangat penting dan strategis dalam pemenuhan gizi masyarakat. Di samping harganya relatif murah, telur ayam ras juga mempunyai kandungan gizi tinggi, terutama protein dan nilai cerna oleh tubuh yang tinggi pula. Kondisi ini menyebabkan permintaan telur ayam ras oleh masyarakat dari waktu ke waktu terus mengalami peningkatan. Faktor lain yang menyebabkan peningkatan permintaan telur ayam ras adalah meningkatnya jumlah penduduk, perbaikan ekonomi masyarakat dan kesadaran akan arti pentingnya gizi bagi kesehatan tubuh manusia.

Telur ayam ras banyak dipilih masyarakat karena berfungsi sebagai sumber protein hewani yang dibutuhkan tubuh untuk menunjang kerja berbagai organ vital seperti jantung dan meningkatkan sistem imun tubuh. Telur ayam ras juga memiliki harga yang relatif lebih terjangkau dibandingkan dengan telur ayam buras, lebih mudah dijumpai di semua penjual mulai dari warung, pasar tradisional

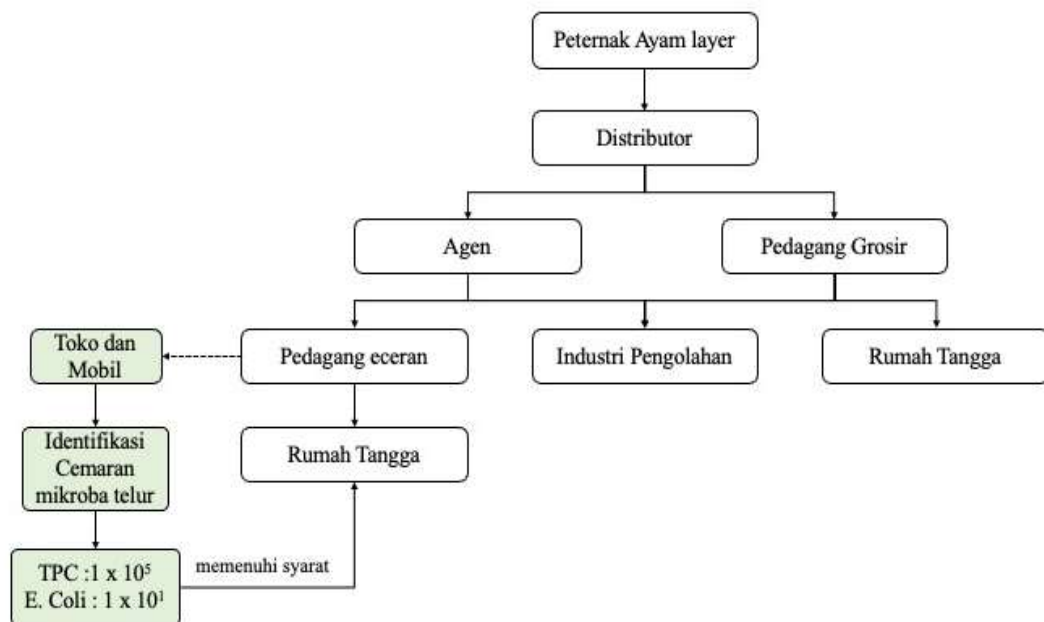
hingga supermarket dan juga mudah diolah menjadi bahan makanan (Musram, dkk., 2017).

Pengecer atau sekarang kerap disebut perdagangan ritel, bahkan disingkat menjadi bisnis ritel. Bisnis ritel adalah kegiatan usaha menjual barang atau jasa kepada perorangan untuk keperluan diri sendiri, keluarga atau rumah tangga. Peranan pengecer (Retail) lebih kompleks apabila dibandingkan dengan pedagang besar (*wholesaler*). Pengecer harus dapat menjaga hubungan dengan pemasok (Produsen/Pedagang besar), Pengecer merupakan perantara dalam sistem saluran pemasaran. Dalam alur pemasaran tradisional, pengecer mendapatkan barang dari produsen dan atau pedagang besar, dan kemudian menjualnya kepada konsumen akhir. Semua organisasi yang menjual kepada konsumen akhir baik produsen, pedagang grosi, maupun pengecer merupakan usaha eceran (Sari dkk., 2015).

Pemasaran ditandai dengan adanya aliran komoditi produk disertai perpindahan hak milik barang atau jasa yang dilakukan oleh lembaga-lembaga pemasaran dengan melaksanakan satu atau lebih fungsi-fungsi pemasaran. Lingkungan lembaga pemasaran terdiri dari pelaku-pelaku dan kekuatan-kekuatan yang mempengaruhi pasar dan memiliki kemampuan untuk mengembangkan dan mempertahankan transaksi yang menguntungkan dengan pelanggan-sasarannya yaitu: perusahaan, pemasok, perantara pasar, pelanggan, pesaing, dan masyarakat, Utama, dkk., (2019).; Hadiani, dkk., (2017) mengemukakan bahwa terdapat dua bentuk saluran pemasaran yang pertama yaitu: produsen – konsumen dimana telur yang diproduksi peternak dijual langsung konsumen, sedangkan bentuk yang kedua yaitu produsen – pedagang besar – pedagang pengecer – konsumen.

C. Kerangka Pikir

Pola distribusi telur ayam ras di Sulawesi Selatan bermula dari peternak kepada distributor kemudian melalui agen dan pedagang grosir. Dari keduanya sebagian besar dijual melalui pedagang eceran, Industri pengolahan, dan sebagian lainnya dijual langsung ke konsumen akhir. Pedagang eceran yang menjual pada toko dan pedagang keliling akan menjadi fokus penelitian ini dimana terdapat 10 pedagang pengecer yang akan dijadikan objek penelitian ini (BPS, 2016). Telur yang diperoleh akan dibandingkan hasilnya dengan persyaratan SNI, (2000) sehingga menjadi salah satu acuan kelayakan konsumsi dari telur tersebut Berikut adalah kerangka pikir penelitian



Gambar 4 Kerangka Pikir

BAB III

METODE PENELITIAN

A. Waktu dan Tempat

Penelitian ini dilaksanakan pada bulan Februari sampai bulan Maret 2023. pada Pedagang Mobil Keliling dan Toko di Kota Makassar, dan pengujian mikroba di Laboratorium *Basic Animal* Fakultas Sains dan Teknologi Universitas Islam Negeri Alauddin Makassar. Lokasi pengambilan sampel adalah pedagang pengecer dan keliling yang setiap hari menjual telur ayam ras pada 10 tempat yang tersebar di Kota Makassar.

Tabel 1. Penentuan Sampel Pedagang

No.	Nama Toko	Asal Daerah Telur	Rata-Rata Penjualan Harian
1.	Toko 1	Sidrap	25 Rak
2.	Toko 2	Sidrap	30 Rak
3.	Toko 3	Sidrap	25 Rak
4.	Toko 4	Maros dan Bone	7 Rak
5.	Toko 5	Sidrap	30 Rak
6.	Toko 6	Gowa	15 Rak
7.	Toko 7	Sidrap	13 Rak
8.	Mobil Keliling 1	Sidrap	50 Rak
9.	Mobil Keliling 2	Gowa dan Maros	35 Rak
10.	Mobil Keliling 3	Maros	20 Rak

B. Bahan dan Materi

Alat yang akan digunakan dalam penelitian ini adalah alat penghitung koloni (*Colony counter*), alat penghomogen (*vortex*), autoklaf, blender, termometer, kompor gas, pisau, sendok, panci pasteurisasi, gelas plastik,

penyaring, dan gelas ukur erlenmeyer, penangas air, petridish, lemari pengering (inkubator), mikropipet, tabung reaksi, alat penghomogen (vortex), rak tabung reaksi, tissue, bunsen, gelas ukur, kulkas dan timbangan digital (*Denver Instrumen M-310*). Bahan yang digunakan pada penelitian ini adalah plastik sampel steril, akuades, alkohol, akuades, alkohol, media PCA (*Plate count agar*), media MHA (*Muller Hinton Agar*) dan telur ayam ras 50 butir.

C. Jenis dan Rancangan Penelitian

Jenis penelitian yang digunakan adalah penelitian kuantitatif, penelitian deskriptif yang menggambarkan mengenai karakteristik dari suatu populasi atau sebuah fenomena yang menjadi objek penelitian. Penelitian ini dilakukan dengan mengumpulkan data populasi mikroba pada telur ayam ras yang diperoleh dari pedagang pengecer yang menjual pada toko maupun pedagang keliling yang telah ditentukan oleh peneliti.

D. Prosedur Penelitian

1. Pengambilan Sampel

Pengambilan sampel berupa telur ayam ras yang diperoleh dari 10 pedagang pengecer di toko maupun pedagang keliling Kota Makassar dengan membeli sebanyak 5 butir dari masing-masing penjual yang diambil secara acak. Sampel telur ayam di tempatkan di dalam kantong plastik steril dan dibawa ke Laboratorium Basic Animal, Fakultas Sains dan Teknologi untuk di analisis.

2. Pengujian Kualitas Mikrobiologi Telur

Pengujian kualitas mikrobiologi telur dengan metode *Total Plate Count* (TPC). Isi telur (kuning telur dan putih telur) dan cangkang telur yang telah dihomogenkan sebanyak 10 ml dimasukkan ke dalam labu erlenmeyer berisi 90 ml larutan BPW steril. Campuran dihomegenkan dan didapatkan pengenceran satu per sepuluh (P-1). Selanjutnya dari P-1 dipipet sebanyak 1 ml dan dilarutkan ke dalam 9 ml larutan pengencer BPW untuk memperoleh P-2 dan seterusnya dengan cara yang sama dilakukan sampai diperoleh P-4. Pemupukan dilakukan terhadap semua pengenceran yang telah dilakukan (P-1 sampai P-4) dengan cara sebanyak 1 ml pengenceran dipipet ke dalam cawan petri secara duplo dan ditambahkan medium agar PCA sebanyak 12-15 ml. Campuran dihomegenkan dengan cara digerakkan membentuk angka delapan diatas bidang datar dan dibiarkan hingga agar-agar mengeras. Cawan petri selanjutnya diinkubasi pada suhu 37°C dengan posisi terbalik.

Pengujian *Eschericia coli* dilakukan berdasarkan SNI, (1998) dimana perhitungan jumlah *Eschericia coli* dilakukan dengan metode hitungan cawan dengan cara tuang (*Pour plate methode*). Sampel isi telur dan cangkang telur yang telah dihomogenkan dan diencerkan diambil 1 ml dimasukkan ke dalam cawan petri steril lalu dituang media VRB cair dan dihomogenkan dengan cara menggeserkan horizontal atau membentuk angka delapan. Agar dibiarkan memadat. Setelah memadat, dituang kembali 3 sampai 4 ml media VRB cair diatas permukaan agar (*overlay*) dan diinkubasikan pada suhu 35-37 °C selama 24-48 jam.

3. Pengamatan dan perhitungan jumlah mikroorganism

Pengamatan dilakukan setelah inkubasi selama 24 jam pada suhu 37°C. Perhitungan mikroorganisme dilakukan dengan melakukan perhitungan jumlah koloni yang tumbuh dalam setiap cawan petri. Penghitungan jumlah koloni menggunakan alat bantu hitung *Quebec colony counter*.

E. Parameter Penelitian

Parameter penelitian ini adalah jumlah jumlah *Total plate count* (TPC) dan jumlah *Eschericia coli* yang masing-masing terdapat pada kerabang dan isi telur (putih dan kuning telur). Adapun ulangan perlakuan berupa jumlah masing-masing telur yang diperoleh dari masing-masing pedagang pengecer pada toko dan pedagang keliling di Kota Makassar.

F. Analisis Data

Metode yang digunakan untuk menganalisis hasil penelitian ini berupa analisis deskriptif dengan cara mengumpulkan, mengklasifikasi, menganalisis dan menginterpretasikan data hasil perhitungan jumlah *Total plate count* (TPC) dan jumlah *Eschericia coli* dalam bentuk grafik dan tabel sehingga dapat memberikan gambaran mengenai masalah jumlah mikroba yang mencemari telur ayam ras yang dijual oleh pedagang pengecer di pasar tradisional dan pedagang keliling di Kota Makassar

BAB IV HASIL DAN PEMBAHASAN

A. Hasil

Berikut adalah hasil penelitian dari cemaran bakteri pada telur ayam ras konsumsi pada pedagang keliling dan toko Kota Makassar. Berdasarkan jumlah bakteri TPC dan *E.Coli* pada setiap pedagang keliling dan toko Kota Makassar.

Tabel 2. Kandungan Bakteri di Toko Telur Ayam Ras Konsumsi

Nama Toko	<i>Total Plate Count</i> (TPC)		<i>Eschericia Coli</i>	
	Kerabang	Isi	Kerabang	Isi
Toko 1	$8,60 \times 10^1$	$2,56 \times 10^2$	$2,40 \times 10^1$	$5,10 \times 10^1$
Toko 2	$2,28 \times 10^2$	$2,03 \times 10^2$	$1,10 \times 10^1$	$2,20 \times 10^1$
Toko 3	$8,70 \times 10^1$	$9,20 \times 10^1$	$1,00 \times 10^1$	$3,10 \times 10^1$
Toko 4	$2,36 \times 10^2$	$3,28 \times 10^2$	$2,30 \times 10^1$	$6,70 \times 10^1$
Toko 5	$1,00 \times 10^2$	$8,90 \times 10^1$	$3,60 \times 10^1$	$2,20 \times 10^1$
Toko 6	$2,60 \times 10^3$	$3,20 \times 10^3$	$2,00 \times 10^2$	$2,50 \times 10^2$
Toko 7	$9,90 \times 10^2$	$1,54 \times 10^3$	$3,00 \times 10^2$	$4,00 \times 10^2$

Sumber : Data Penelitian 2023.

Tabel 3. Kandungan Bakteri di Mobil Keliling Telur Ayam Ras Konsumsi

Nama Toko	<i>Total Plate Count</i> (TPC)		<i>Eschericia Coli</i>	
	Kerabang	Isi	Kerabang	Isi
Mobil Keliling	$11,38 \times 10^3$	$1,80 \times 10^3$	$2,12 \times 10^2$	$1,00 \times 10^2$
Mobil Keliling	$21,44 \times 10^3$	$9,84 \times 10^2$	$2,70 \times 10^2$	$7,00 \times 10^2$
Mobil Keliling	$31,80 \times 10^3$	$1,54 \times 10^3$	$3,00 \times 10^2$	$7,00 \times 10^2$

Sumber : Data Penelitian 2023.

B. Pembahasan

B.1. Kandungan *Total Plate Count* (TPC) pada Telur Ayam Ras Konsumsi

Berdasarkan hasil perhitungan pada telur ayam ras konsumsi nilai TPC menunjukkan jumlah mikroba yang terdapat dalam suatu produk dengan cara menghitung koloni bakteri yang ditumbuhkan pada media agar. Pengujian TPC bertujuan untuk menunjukkan jumlah mikroba yang terdapat dalam suatu produk dengan cara menghitung koloni bakteri yang ditumbuhkan pada media agar (Fatayati, dkk.,2023). Berdasarkan hasil penelitian diketahui nilai TPC terendah terdapat pada toko 1 yang memiliki nilai $8,60 \times 10^1$ yang ditemukan pada kerabang dan untuk isi telur dengan nilai $8,90 \times 10^1$ pada toko 5. Nilai TPC tertinggi terdapat pada toko 6 yang memiliki nilai $2,60 \times 10^3$ yaitu pada kerabang dan untuk isi dengan sebesar $3,20 \times 10^3$ pada toko 6.

Tingginya nilai TPC baik pada kerabang dan isi telur ayam disebabkan karena aspek higiene dan sanitasi telur yang kurang baik. Hal ini terlihat pada telur yang dijual melekat kotoran, feses, tanah, dan pecahan telur lain yang menempel, sehingga kotoran yang menempel pada telur tersebut semakin lama akan masuk ke dalam pori-pori telur. Hal ini sesuai dengan pendapat (Mutiarini, dkk., 2019) yang menyatakan bahwa peningkatan bakteri terjadi karena tingkat kebersihan telur yang kurang baik karena kotoran/feses atau pecahan telur lain yang menempel. Penempelan yang terjadi mengakibatkan kotoran, sampah dan debu menempel pada cangkang sehingga semakin lama akan dapat masuk ke dalam telur melalui pori-pori.

Kebersihan lingkungan sekitar dan telur sendiri perlu diperhatikan karena mikroba dapat tumbuh dan berkembang dengan kondisi tertentu. Hal ini juga sesuai dengan pendapat (Hargitai dkk., 2011) yang menyatakan bahwa masuknya bakteri ke dalam telur setelah telur berada di luar tubuh induknya dapat berasal dari kotoran yang menempel pada kulit telur yang banyak mengandung bakteri perusak. Meskipun telur memiliki kerabang yang relatif tebal tetapi kerabang tersebut mempunyai banyak pori-pori yang dapat memungkinkan bakteri dapat masuk ke dalam telur, atau terjadinya pertukaran gas dari luar ke dalam sehingga dapat mengubah kualitas isi telur. Tebal atau tipisnya kerabang telur dapat dipengaruhi oleh strain ayam, pakan, stres dan penyakit pada induk.


Rendahnya nilai TPC pada Toko 1 (kerabang) dan Toko 5 (isi telur) karena faktor tempat yang bersih kemudian tempat penyimpanan telurnya teratur dan tidak menumpuk sehingga telur tidak mudah tercemari oleh bakteri kemudian dari hasil wawancara dari pedagangnya telur yang di jual oleh toko tersebut langsung di ambil dari peternak jadi sudah dipastikan bahwa telur tersebut langsung dari peternak, Hal ini sesuai dengan pendapat Nova dkk. (2014), bahwa semakin lama penyimpanan akan mengakibatkan penurunan kualitas telur karena terjadinya penguapan cairan dan gas dalam telur semakin banyak. berbeda dengan toko yang lain, berdasarkan hasil observasi di lapangan, hal ini diduga karena tempat penyimpanan telur ayam yang kurang memadai. Dimana pedagang menyimpan telur ayam tidak pada rak telur, melainkan dengan cara menumpuk telur di suatu wadah dengan jumlah yang terbilang banyak. Kondisi ini

menyebabkan telur ayam mengalami kontaminasi cemaran bakteri yang begitu cepat. Hal ini sesuai dengan pendapat Ekrami, dkk, (2011), yang menyatakan bahwa kontaminasi dapat berlangsung selama proses distribusi telur, penjualan telur, dari debu, udara, serta kontak antara telur yang satu dengan yang lainnya oleh pedagang itu sendiri.

Tingginya nilai TPC pada Toko 6 (kerabang) dan (isi telur) karena faktor kebersihan pada telur yang di jual di mana telur yang di jual tersebut banyak yang tidak di bersihan sebelum di masukkan ke dalam rak sehingga banyak menempel kotoran yang menyebabkan mudahnya bakteri masuk ke dalam pori-pori telur. Hal ini sejalan dengan pendapat Baron dan Jan (2011) yang menyatakan bahwa cemaran mikrobiologi pada telur ayam sangat ditentukan dari kebersihan dari telur. Peternak ataupun pedagang yang melakukan pembersihan telur dapat menghindari kontaminasi bakteri.

Adapun pada pedagang mobil keliling telur ayam ras konsumsi nilai TPC terendah terdapat pada mobil keliling 2 yang memiliki nilai $9,84 \times 10^2$ dan nilai TPC tertinggi terdapat pada mobil keliling 3 yang memiliki nilai $1,80 \times 10^3$. Tingginya nilai TPC pada mobil keliling 2 karena faktor tempat penjualan mobil keliling yang berada pada pinggir jalan poros yang mengakibatkan banyaknya cemaran baktri yang masuk ke dalam pori-pori telur seperti debu yang menempel pada kerabang telur dan kurangnya kebersihan telur, Hal ini sesuai dengan pendapat Ekrami, dkk.,(2011), yang menyatakan bahwa kontaminasi dapat berlangsung selama proses distribusi telur, penjualan telur, dari debu, udara, serta kontak antara telur yang satu dengan yang lainnya oleh pedagang itu sendiri.

Menurut Standar Nasional Indonesia (SNI 3926:2008), bahwa penyimpanan telur bisa bertahan selama 14 hari dengan mengatur temperatur seperti suhu kamar dengan kelembaban antara 80 sampai 90%, dan juga bisa bertahan selama 30 hari dengan kelembaban 60 – 70% dengan temperatur suhu 4^o - 7^oC. Selain itu, suhu, kelembaban, umur simpan juga mempengaruhi terhadap kualitas telur. Meskipun ditemukan nilai TPC pada kerabang dan isi telur ayam ras konsumsi pada pedagang keliling dan toko di Kota Makassar yang bervariasi, tetapi nilai tersebut masih aman dikonsumsi karena berada di bawah SNI (Standar Nasional Indonesia) (SNI 3926:2008) yang mempersyaratkan bahwa mutu mikrobiologi pada telur yaitu *Total Plate Count* (TPC) 1×10^5 CFU/gram.



Gambar 5. Kondisi Penyimpanan Telur Toko 1 (A) dan Toko 6 (B)

B.2. Kandungan *Eschericia coli* pada Telur Ayam Ras Konsumsi


Eschericia coli merupakan bakteri yang digunakan sebagai indikator adanya polusi kotoran terhadap pangan yang tidak baik (Haryoto, 2010). Berdasarkan hasil penelitian dapat kita simpulkan pada tabel 1 diatas nilai *Eschericia coli* terendah terdapat pada toko 3 yang memiliki nilai $1,00 \times 10^1$ yaitu

pada kerabang dan untuk isi dengan nilai $2,20 \times 10^1$ pada toko 2 dan 5, sedangkan untuk nilai *E. coli* tertinggi terdapat pada toko 7 yang memiliki nilai $3,00 \times 10^2$ yaitu pada kerabang dan untuk isi dengan nilai $4,00 \times 10^2$ pada toko 7.


Adapun nilai *Eschericia coli* tertinggi terdapat pada toko 7 yang memiliki nilai $1,00 \times 10^1$ yaitu pada kerabang dari hasil survai di lapangan adanya cemaran *Eschericia coli* pada telur ayam ras yang dijual toko 7 pada pengambilan pertama dapat disebabkan oleh dua faktor. Pertama, pemilik toko yang berkontak langsung dengan telur saat memilih dan mengemas telur, kondisi kebersihan tubuh dan tangan dari pekerja dapat menjadi faktor adanya cemaran pada telur. Menurut Pasaribu (2017), pengetahuan sebagian dari penjual telur ayam ras di kota makassar mengenai higienitas dan sanitasi penanganan telur masih kurang hal ini karena mereka belum pernah mendapatkan penyuluhan mengenai hal tersebut sama sekali.

Faktor kedua diduga dipengaruhi oleh umur telur yang berbeda, berdasarkan wawancara dari pemilik toko, bahwasannya telur yang dijual di toko tersebut di antar langsung oleh pada distributor telur yang berasal dari daerah dan tidak memiliki kriteria umur pada saat dibeli. Menurut Nugroho dkk. (2015) umur telur juga merupakan faktor adanya cemaran bakteri pada telur. *E. coli* dapat masuk dan mencemari telur melalui induk yang terinfeksi, kontaminasi feses dan pembersihan kulit telur dari kotoran, sistem pengemasan dan pengangkutan yang dapat mengakibatkan kulit telur retak atau pecah, penyimpanan yang terlalu lama, dan lingkungan sekitar yang tercemar (Purnama dan Yendri, 2007).

Adapun pada pedagang mobil keliling telur ayam ras konsumsi nilai *Eschericia coli* tertinggi terdapat pada mobil keliling 2 dan 3 yang memiliki nilai $7,00 \times 10^2$. Semakin sedikit bakteri *Eschericia coli* yang mencemari maka telur masih dapat dikonsumsi. Tingginya nilai *Eschericia coli* pada mobil keliling 2 dan 3 diduga karena faktor kebersihan, sanitasi yang kurang baik, dan lingkungan tempat penjualan telur tersebut berada pada pinggir jalan poros sehingga debu mudah menempel pada telur. Hal ini sesuai dengan pendapat (Ayufitriah, 2009) yang menyatakan bahwa Peningkatan jumlah *Eschericia coli* disebabkan oleh sanitasi yang kurang baik selama penanganan atau pengolahan. Disamping itu kondisi lingkungan yang kotor juga dapat mempertinggi kontaminasi bakteri terhadap telur. Hal ini juga sejalan dengan pendapat (Buckle, dkk., 1987) yang menyatakan bahwa Penularan *Eschericia coli* ditemukan dari kotoran ayam, debu yang berasal dari lingkungan sekitar kandang, pakan, air minum dan sumber air dan pada saat pengambilan telur ayam kampung musim penghujan sehingga kontaminasi bakteri tinggi. Pencemaran telur ayam lokal oleh *Eschericia coli* bisa terjadi di ovarium maupun oviduk yang terinfeksi oleh bakteri tersebut. faktor waktu juga sangat berpengaruh terhadap peningkatan bakteri. Jumlah bakteri akan meningkat selama penyimpanan karena bakteri *Eschericia coli* mengalami perkembang biakan.



Gambar 6. Bakteri *Eschericia coli*
(Sumber : Dokumentasi Pribadi).



BAB V

PENUTUP

A. Kesimpulan

Berdasarkan hasil penelitian, cemaran bakteri telur ayam ras konsumsi pada pedagang keliling dan toko di Kota Makassar, nilai *Total Plate Count* (TPC) Terendah terdapat pada toko 1 dan mobil keliling 2, Sedangkan nilai *Eschericia coli* (*E. coli*) Terendah terdapat pada toko 3 dan mobil keliling 1, rendahnya nilai tersebut karena faktor kebersihan dan tempat penyimpanan telur yang teratur sehingga kurangnya bakteri yang masuk ke dalam pori-pori telur.

B. Saran

Berdasarkan kesimpulan di atas maka, diharapkan agar Pemerintah Kota Makassar melakukan sosialisasi dan perlu pengawasan yang ketat terhadap mutu pangan/produk yang dijual untuk menjamin keamanan konsumen mengenai penanganan telur ayam ras yang aman dan sehat.

DAFTAR PUSTAKA

- Afiyah, D., N., dan N. Rahmawati. 2017. Kualitas fisik dan mikrobiologi telur ayam ras di pasar tradisional kota Kediri. Seminar Nasional Hasil Penelitian Universitas Kanjuruhan Malang. Malang. Prosiding, Hal. 156-163.
- Arisnawati. Y., dan A., Susanto. 2017. Identifikasi Bakteri *Salmonella* sp. pada Telur Ayam Ras (Studi di Pasar Pon Jombang). *Jurnal Insan Cendekia*, 5 (1) : 33-39.
- Al-Ghazali. Benang Tipis antara Halal dan Haram. Surabaya: Putra Pelajar, 2002.
- Aidh Al Qarni. 2008. Tafsir al Muyassar, Qisthi, Jakarta.
- Agustina, N., Thohari, I., & Rosyidi, D. (2013). Evaluasi Sifat Putih Telur Ayam Pasteurisasi Ditinjau dari Ph, Kadar Air, Sifat Emulsi dan Daya Kembang Angel Cake. *Jurnal Ilmu-Ilmu Peternakan*, 23(2), 6–13.
- Ayufitriah. 2009. Bab II Tinjauan Pustaka Bakteri. (Tanggal akses 2 Maret 2011).
- Buckle, K. A., R. A. Edward., G.H. Fleet dan M. Wooton. (1987). Ilmu Pangan. Indonesia University Perss. Jakarta. 37-45. 76-78, 306-372.
- Badan Pusat Statistik (BPS). 2016. Distribusi Telur Ayam Ras Menurut Provinsi (Ton) 2015-2016. Jakarta.
- Badan Pusat Statistik (BPS). 2022. Produksi Telur Ayam Ras Menurut Provinsi (Ton) 2021-2022. Jakarta.
- Baron F dan Jan S. 2011. Egg and Egg Product Microbiology. Di dalam Van Immerseel F, Nys Y, Bain M, editor. Improving the Safety and Quality of Eggs and Egg products. Woodhead Publishing. hlm 330-350.
- Birowo, J., I. M. Sukada, dan I. G. K. Suarjana. 2013. Perbandingan Jumlah Bakteri Coliform pada Telur Ayam Buras yang Dijual di Pasar Bersanitasi Baik dan Buruk. *Jurnal Indonesia Medicus Veterinus*, 2 (3) : 269-280.
- Chusniati S, Budiono RN, Kurnijasanti R. 2009. Deteksi *Salmonella* sp. Pada Telur Ayam Buras yang dijual Sebagai Campuran Jamu di Kecamatan Sidoarjo. *Journal of Poultry Diseases*, 2(1): 20- 23.
- Ekrami, A. Kayedani, M. Jahangir, E. Kalantar, dan M. Jalali. 2011. Isolation of common aerobic bacterial pathogens from the environment of seven hospitals, Ahvaz, Iran', Jundishapur, *Journal Microbiol.*
- Fatayati, I., Amanda, A. C., Nurhayati, E., Djohan, H., Sutriswanto, Komara, N.

- Djaelani, M.A. 2016. Kualitas Telur Ayam Ras (*Gallus L*) setelah Penyimpanan yang dilakukan Pencelupan pada Air Mendidih dan Air Kapur sebelum Penyimpanan. *Buletin Anatomi dan Fisiologi*. 24 (1): 122-127.
- Hadiyani .2017. Analisis Strategi Pemasaran Telur Ayam Ras di Peternakan Bapak Andika Desa Ngadireso Kecamatan Poncokusumo Kabupaten Malang.
- Hariyadi, Purwiyatno. 2015. Peranan Standar: Menjamin Keamanan Pangan dan Memperkuat Daya Saing. *SNI Valuasi Volume 91 No. 2*.
- Hargitai R, Mateo R, Torok J. 2011. Shell Thickness and Pore Density in Relation to Shell Colouration Female Characteristic, and Environmental Factors in the Collared Flycatcher *Ficedula Albicollis*. *Journal Ornithol*. 152(1):579-588.
- Hastang., F. S. Lestari., dan A. Prayudi. 2011. Beberapa Faktor yang Mempengaruhi Jumlah Permintaan Telur Ayam Ras oleh Konsumen di pasar pa'baeng-baeng, makassar. *Jurusan Sosial Ekonomi Peternakan. Fakultas Peternakan. Universitas Hasanuddin. Makassar*. 10 (3).
- Hakim, M. I. N. (2018). Keragaan Pemasaran Telur Ayam Ras (Studi Pemasaran Telur Ayam pada Cv. Bagja Sadaya dan Cv. Silayung). *Skripsi, Universitas (Tasikmalaya)*.
- Haryoto. 2010. *Membuat Telur Asin*. Kanisius. Yogyakarta.
- Hasym, A. 2016. Pengaruh Perendaman dalam Ekstrak Teh Hitam dan Teh Hijau (*Camelia sinensis*) terhadap Kadar Antioksidan pada Telur Asin. *Skripsi. Fakultas Pertanian Peternakan UMM, Malang*.
- Hamka. *Tafsir Al-Azhar. juz 1*. Jakarta: Pustaka Panjimas, 1982.
- Imelda, R., Suharyati, S., & Wanniatie, V. (2014). Respon Fisiologis Ayam Petelur Fase Grower pada Kepadatan Kandang yang Berbeda. *Animal Husbandry Faculty Of Agriculture Lampung University*, 2(3), 126–132.
- Kementerian Agama RI. 2019. *Al Quran dan Terjemahnya*. Bandung: Syamil Cipta Media.
- Lubis, H.A., I Gusti K.S, dan Mas D.R. 2012. Pengaruh Suhu dan Lama Penyimpanan Telur Ayam Kampung Terhadap Jumlah *Eschericia Coli*. *Indonesia Medicus Veterinus*.1 (1):144-159.
- Maimunah., & Rokhman, T. (2018). Klasifikasi Penurunan Kualitas Telur Ayam Ras Berdasarkan Warna Kerabang Menggunakan Support Vector Machine. *Informatics for Educators and Professionals*, 3(1), 43–52.

- Musran, Munizu., 2017, “Pengaruh Kepercayaan, Komitmen , dan Teknologi Informasi Terhadap Kinerja Rantai Pasokan (Studi Kasus Ikm Pengolah Buah Markisa di Kota Makassar)”, *Jurnal Manajemen & Agribisnis*, Vol 14 (1), Maret, Hal. 32-42.
- Nugroho WS. 2006. Analisis Tingkat Cemar *Salmonella* dan Faktor-Faktor Pencemarannya pada Telur Ayam Ras di Kabupaten Sleman, Yogyakarta. *Jurnal Veteriner Fakultas Kedokteran Hewan Universitas Udayana*, 7(2):47-53.
- Nurjanah, Rahmi Susanti, Khoiron Nazip, 2017. Pengaruh Pemberian Tepung Cangkang Telur Ayam (*Gallus gallus domesticus*) terhadap Pertumbuhan Tanaman Caisim (*Brassica juncea L.*) dan Sumbangannya pada Pembelajaran Biologi SMA. Palembang.
- Nova, Ilmia. 2014. Pengaruh Lama Penyimpanan Terhadap Kualitas Internal Telur Ayam Ras Pada Fase Produksi Pertama. Skripsi. Fakultas Pertanian. Universitas Lampung. Bandar Lampung.
- Nugroho, S., T. Purnawarman, A. Indrawati. 2015. Deteksi *Salmonella* spp. pada Telur Ayam Konsumsi yang Dilalulintaskan Melalui Pelabuhan Tanau Kupang. *Acta Veterinaria Indonesiana* 3(4):16-22.
- Ora, F. H. 2015. *Buku Ajar Struktur dan Komponen Telur*. Deepublish, Yogyakarta.
- Pasaribu, N. 2017. Jumlah Cemar Mikrob pada Telur Ayam Ras yang Dijual di Swalayan Daerah Darussalam Kecamatan Syiah Kuala Kota Banda Aceh. Skripsi. Universitas Syiah Kuala. Banda Aceh.
- Pariwisata, J. I., & Darmawan, R. (2022). *Kuliner Di Jakarta*. 5(1), 17–37.
- Pribadi A, T. Kurtini, dan Sumardi. 2015. Pengaruh Pemberian Probiotik dari Mikroba Lokal Terhadap Kualitas Indeks Albumen, Indeks *yolk*, dan Warna *yolk* pada Umur Telur 10 Hari. *JITP*. 3(3):180-184.
- Pui, C.F., Wong W, Chai L.C, Tunung R, Jeyaletchumi P, Noor H.M.S, Ubong, A, Farinazleen M.G, Cheah Y.K, Son R. 2011. *Salmonella*: A Foodborne Pathogen. *Journal Int Food Res*. 18(2), 465-473.
- Putri, 2017. Tanaman. “Manajemen Pemasaran.”. Universitas Udayana Denpasar.
- Portillo FG. 2000. Molecular and Cellular Biology of *Salmonella* Pathogenesis in Microbial Foodborne Disease: Mechanisms of Pathogenesis and Toxin Synthesis. 1st ed. Technomic Publishing Company Inc. Pennsylvania, USA. pp 3-7.

- Purnama, B.I. dan Yendri. 2007. Cemaran Mikroba Terhadap Telur dan Daging ayam. Dinas Peternakan. Sumatra Barat.
- Saraswati D. 2012. Uji Bakteri *Salmonella* sp. Pada Telur Bebek, Tekur Puyuh dan Telur Ayam Kampung yang di Perdagangan di Pasar Liliwo Kota Gorontalo. [Tesis]. Gorontalo: Universitas Negeri Gorontalo.
- Sari dkk., 2015. Kualitas Fisik dan Mikrobiologi Telur Ayam Ras di Pasar Tradisional Kota Kediri. *Jurnal Nasional Hasil Penelitian*, 5(1), 156-163.
- Sakti, M.R., Mas D.R, dan I Gusti K.S. 2012. Pengaruh Suhu dan Lama Penyimpanan Telur Ayam Lokal Terhadap Jumlah Coliform. *Jurnal Indonesia Medicus Veterinus*.1(3), 394-407.
- Setiawan G. 2008. Deteksi Bakteri *Salmonella* sp. Pada Telur Ayam Buras di Beberapa Pasar Traditional Wilayah Surabaya Timur. [Skripsi]. Surabaya: Fakultas Kedokteran Hewan, Universitas Airlangga.
- Standar Nasional Indonesia, 2000. Batas Maksimum Cemaran Mikroba dan Bahan Makanan Asal Hewan. Badan Standar Nasional. Jakarta.
- Standar Nasional Indonesia, 2006. Telur Ayam Konsumsi. Badan Standar Nasional. Jakarta.
- Standar Nasional Indonesia, 2008. Persyaratan Mutu Telur Ayam Konsumsi. Badan Standar Nasional. Jakarta.
- Suharyanto S., Sulaiman N. B., Zebua C. KN, & AriefI. I. 2017. Kualitas Fisik, Mikrobiologis, dan Organoleptik Telur konsumsi yang Beredar di Sekitar Kampus IPB, Darmaga, Bogor. *Jurnal Ilmu Produksi dan Teknologi Hasil Peternakan*, 4 (2): 275-279
- WHO. 2014. Health for the World's Adolescents: A Second Chance in the Second Decade. Geneva, World Health Organization Departemen of Noncommunicable disease surveillance.
- Wibowo, Adi, Bangun, 2015. "Pengaruh Suasana Toko, Promosi, dan Lokasi Terhadap Minat Beli di Planet Distro Kota Banjarmasin"
- Wulansari, S. (2020). Formulasi Daun Jambu Biji (*Psidium Guajava* L.) Terhadap Karakteristik Fisikokimia dan Organoleptik Telur Pindang. *Jurnal Teknologi Pangan Dan Hasil Pertanian*, 15(1), 1-4.
- Yogaswara Y, Setia L. 2005. Kajian Hasil Monitoring dan Surveilans Cemaran Mikroba dan Residu Obat Hewan pada Produk Pangan Asal Hewan di Indonesia. Prosiding Lokakarya Nasional Keamanan Pangan Produk

Peternakan. 14 September 2005. Bogor: Pusat penelitian dan Pengembangan Peternakan. (144-148).

Yunus M. 2007. Kamus Arab-Indonesia. Jakarta: Pt. Mahmud Yunus Wa Dzurriyah

Yuwanta, T. 2010. Telur dan kualitas telur. Gadjah Mada University Press, Yogyakarta



LAMPIRAN DOKUMENTASI



Gambar 7. Pengambilan Sampel

ALAUDDIN
MAKASSAR



Gambar 8. Pembuatan media

UNIVERSITAS ISLAM NEGERI
ALAUDDIN
M A K A S S A R



KEMENTERIAN AGAMA RI
UNIVERSITAS ISLAM NEGERI ALAUDDIN (UIN) MAKASSAR
FAKULTAS SAINS DAN TEKNOLOGI
JURUSAN ILMU PETERNAKAN
 Kampus I : Jl. Sultan Alauddin No. 63 Makassar (0411) 868720, Fax. (0411) 864923
 Kampus II : Jl. H.M. Yasin Limpo No. 36, Romang polog-Gowa, (0411) 882862

SURAT KETERANGAN UJI PLAGIARISME
 Nomor Paper: 2304489743/V/2024

Pengelola Jurnal/karya tulis ilmiah Jurusan Ilmu Peternakan Fakultas Sains dan Teknologi UIN Alauddin Makassar menerangkan bahwa mahasiswa dengan identitas berikut:

Nama	: Herianto
NIM	: 60700118076
Program	: Strata I (S1)
Jurusan	: Ilmu Peternakan
Pembimbing	: 1. drh. Aminah Hajah Thaha, M.Si. 2. Suci Ananda A, S.Pt., M.Si.


Judul Skripsi:

Cemaran Bakteri Telur Ayam Ras Konsumsi pada Pedagang Keliling dan Toko di Kota Makassar


Dinyatakan telah diperiksa/dicek dengan menggunakan Aplikasi pada setiap subbab naskah skripsi yang disusun dengan hasil uji Plagiasi sebesar **23%**. Demikian Surat Keterangan ini digunakan sebagai prasyarat untuk mengikuti ujian Skripsi.

Gowa, 16 Mei 2024

Mengetahui,
 Ketua Jurusan Ilmu Peternakan


Amriana Hifizah, S.Pt., M.Anim., St., PhD
 NIP. 19761214 200604 2 002

Tim Uji Plagiasi


Dr. Muhammad Nur Hidayat, S.Pt., M.P.
 NIP. 19750909 200912 1 001

Catatan:	
1-24%	: "Tidak Terindikasi Plagiat"
25-49%	: "Revisi Minor, Konsultasikan dengan Pembimbing"
50-74%	: "Revisi Mayor, Konsultasikan dengan pembimbing"
75-100%	: "Revisi Total"

Herianto_Cemaran Bakteri Telur ayam ras konsumsi pada pedagang keliling dan toko di kota Makassar

ORIGINALITY REPORT

23%	21%	6%	8%
SIMILARITY INDEX	INTERNET SOURCES	PUBLICATIONS	STUDENT PAPERS

PRIMARY SOURCES

1	repository.uin-alauddin.ac.id Internet Source	1%
2	repository.unhas.ac.id Internet Source	1%
3	journal.uin-alauddin.ac.id Internet Source	1%
4	www.coursehero.com Internet Source	1%
5	Submitted to State Islamic University of Alauddin Makassar Student Paper	1%
6	etheses.uin-malang.ac.id Internet Source	1%
7	www.researchgate.net Internet Source	1%
8	Submitted to Universitas Brawijaya Student Paper	<1%

9	Internet Source	<1 %
10	jurnal.usahid.ac.id Internet Source	<1 %
11	repository.polinela.ac.id Internet Source	<1 %
12	Submitted to Swinburne University of Technology Student Paper	<1 %
13	pubhtml5.com Internet Source	<1 %
14	repository.unair.ac.id Internet Source	<1 %
15	vdocuments.mx Internet Source	<1 %
16	Submitted to Universitas Jenderal Soedirman Student Paper	<1 %
17	digilibadmin.unismuh.ac.id Internet Source	<1 %
18	Submitted to Universitas Pendidikan Indonesia Student Paper	<1 %
19	digilib.stikesicme-jbg.ac.id Internet Source	<1 %

20	docobook.com Internet Source	<1%
21	repository.lppm.unila.ac.id Internet Source	<1%
22	text-id.123dok.com Internet Source	<1%
23	eprints.walisongo.ac.id Internet Source	<1%
24	tafsirweb.com Internet Source	<1%
25	repository.uin-suska.ac.id Internet Source	<1%
26	core.ac.uk Internet Source	<1%
27	faikatushalihat.blogspot.com Internet Source	<1%
28	jnp.fapet.unsoed.ac.id Internet Source	<1%
29	jurnal.fp.unila.ac.id Internet Source	<1%
30	peraturan.bpk.go.id Internet Source	<1%
31	repository.radenintan.ac.id Internet Source	<1%

M A K A S S A R

32	repository.unimus.ac.id Internet Source	<1 %
33	repository.usd.ac.id Internet Source	<1 %
34	pdffox.com Internet Source	<1 %
35	repository.unmuhjember.ac.id Internet Source	<1 %
36	repository.ub.ac.id Internet Source	<1 %
37	simdos.unud.ac.id Internet Source	<1 %
38	Umbang Arif Rokhayati. "UJI ORGANOLEPTIK WARNA DAN TEKSTUR TELUR DENGAN MENGGUNAKAN DAUN JAMBU BIJI", Journal Of Agritech Science (JASc), 2023 Publication	<1 %
39	www.powtoon.com Internet Source	<1 %
40	Yuni Marleni, Yos Wahyu Harinta, Rosita Dewati. "Analisis Marjin Pemasaran Ubi Kayu (Manihot Utilissima) Di Kecamatan Polokarto Kabupaten Sukoharjo", Journal of Agribusiness, Social and Economic, 2023 Publication	<1 %

M A K A S S A R

41	siat.ung.ac.id Internet Source	<1%
42	Submitted to Universitas Sanata Dharma Student Paper	<1%
43	repository.ipb.ac.id Internet Source	<1%
44	www.google.com Internet Source	<1%
45	www.gramedia.com Internet Source	<1%
46	123dok.com Internet Source	<1%
47	Dilla Krisdiyanti Krisdiyanti, Harmawan Teguh Saputra Saputra, Sifa Zhahrotul Atikah Atikah. "Pengaruh Pemilihan Lokasi Usaha Terhadap Kepuasan Konsumen Kopi Nikmat Jember", <i>Journal of Economics, Management, Business, and Entrepreneurship</i> , 2023 Publication	<1%
48	Ibnu Wahab Laitupa. "Efektivitas Program CCDP-IFAD terhadap Mutu Mikrobiologi dan Organoleptik Ikan Asap di Kota Ternate (Studi Kasus Kelompok Industri Pengasapan Kelurahan Faudu Kecamatan Pulau Hiri)", <i>Agrikan: Jurnal Agribisnis Perikanan</i> , 2017 Publication	<1%

49	www.scribd.com Internet Source	<1%
50	archive.org Internet Source	<1%
51	eprints.kwikkiangie.ac.id Internet Source	<1%
52	es.scribd.com Internet Source	<1%
53	ia601303.us.archive.org Internet Source	<1%
54	id.123dok.com Internet Source	<1%
55	mullahijrah.blogspot.com Internet Source	<1%
56	sipora.polije.ac.id Internet Source	<1%
57	eprints.undip.ac.id Internet Source	<1%
58	fr.scribd.com Internet Source	<1%
59	garuda.kemdikbud.go.id Internet Source	<1%
60	travel2008ui.blogspot.com Internet Source	<1%

ALAUDDIN
M A K A S S A R

61	www.ilhamkadir.com Internet Source	<1 %
62	www.sederet.com Internet Source	<1 %
63	www.teruskan.com Internet Source	<1 %
64	Ariani Trisna Murti, Rosyida Fajri Rinanti, Hidayati Karamina. "Profil Peternak Rakyat Sapi Perah Peranakan Friesien Holstein Laktasi Pada Kelompok Ternak Desa Pesanggrahan, Kota Batu", Jurnal Ilmiah Fillia Cendekia, 2022 Publication	<1 %
65	Susanti Musa, Grace Sanger, Henny Adeleida Dien. "KOMPOSISI KIMIA, SENYAWA BIOAKTIF DAN ANKGA LEMPENG TOTAL PADA RUMPUT LAUT <i>Gracillaria edulis</i> ", MEDIA TEKNOLOGI HASIL PERIKANAN, 2017 Publication	<1 %
66	digilib.unhas.ac.id Internet Source	<1 %
67	dokumen.tips Internet Source	<1 %
68	fitrahislami.wordpress.com Internet Source	<1 %
	iheartfoods.wordpress.com	

M A K A S S A R

69	Internet Source	<1%
70	www.infokyai.com Internet Source	<1%
71	www.krisanonline.com Internet Source	<1%
72	C. Lamere, S.E. Siswosubroto, R. Hadju, M. Tamasoleng. "Pengaruh substitusi gula pasir dengan ekstrak jagung manis (<i>Zea mays l sacchara</i>) terhadap sifat organoleptik es krim", ZOOTEC, 2021 Publication	<1%
73	Submitted to Fakultas Ekonomi Universitas Indonesia Student Paper	<1%
74	Submitted to Konsorsium PTS Indonesia - Small Campus II Student Paper	<1%
75	Okta Marlya, Kususiyah Kususiyah, Desia Kaharuddin. "Kualitas Fisik Telur Ayam Arab, Ayam Kampung dan Ayam Ketarras serta Akseptabilitas Telur Ayam Ketarras Setara Telur Ayam Kampung", Buletin Peternakan Tropis, 2021 Publication	<1%
76	anasmu.blogspot.com Internet Source	<1%

77	bambangsaputrasite.wordpress.com Internet Source	<1 %
78	docplayer.info Internet Source	<1 %
79	kyunbihoney.wordpress.com Internet Source	<1 %
80	lordbroken.wordpress.com Internet Source	<1 %
81	ms.mgwiki.top Internet Source	<1 %
82	mulyadiveterinary.wordpress.com Internet Source	<1 %
83	repository.ipb.ac.id:8080 Internet Source	<1 %
84	repository.unibos.ac.id Internet Source	<1 %
85	riset.unisma.ac.id Internet Source	<1 %
86	www.kaskus.co.id Internet Source	<1 %
87	www.slideshare.net Internet Source	<1 %
88	aqidah-wa-manhaj.blogspot.com Internet Source	<1 %

89 Bagus Govinda, Arifuddin Lamusa, Al Alamsyar. "ANALISIS PEMASARAN RUMPUT LAUT DI DESA BAHONSUAI KECAMATAN BUMI RAYA KABUPATEN MOROWALI", AGROTEKBIS : E-JURNAL ILMU PERTANIAN, 2023
Publication <1%

90 E. Wulandari, B.I.M. Tampoebolon, Widiyanto Widiyanto, R.I. Pujaningsih. "Uji Mikrobiologis Salmonella, Water Activity dan Total Bakteri Multinutrien Blok dari Cangkang Kerang dan Cangkang Telur sebagai Sumber Mineral", Jurnal Sain Peternakan Indonesia, 2020
Publication <1%

91 budiwinata.wordpress.com
Internet Source <1%

Exclude quotes Off

Exclude matches Off

Exclude bibliography On

KARTU KONTROL BIMBINGAN SKRIPSI

Nama : Herianto
 Nim : 60700118076
 Jurusan : Ilmu Peternakan
 Judul Skripsi : Cemaran Bakteri Telur Ayam Ras Konsumsi Pada Pedagang Keliling dan Toko di Kota Makassar.
 Pembimbing I : drh.Aminah Hajah Thaha, M.Si.

No	Hari/tanggal	Uraian	Paraf	
			Pembimbing	Mahasiswa
1	Kamis, 10 Maret 2022	Konsultasi Judul		
2	Senin, 14 November 2022	Konsultasi 1: Bab 1, 2, dan 3		
3	Rabu, 7 Desember 2022	Konsultasi 2: Bab 1, 2, dan 3		
4	Kamis, 23 Februari 2023	Seminar Proposal		
5	Selasa, 14 Maret 2023	Konsultasi revisi Proposal berdasarkan saran-saran penguji dan Pembimbing		
6	Senin, 11 September 2023	Konsultasi 1: Hasil, Pembahasan dan Kesimpulan		
7	Senin, 2 Oktober 2023	Seminar Hasil Penelitian		
8	Rabu, 15 November 2023	Konsultasi revisi hasil penelitian berdasarkan saran penguji		
9	Selasa, 16 Januari 2024	Ujian Munaqasyah		

Samata, 07 Mei 2024

Mengetahui,

Ketua Jurusan Ilmu Peternakan

Amriana Huzifah, S.Pt., M.Anim., St., Ph.D.
 NIP. 197612142006042002

KARTU KONTROL BIMBINGAN SKRIPSI

Nama : Herianto
 Nim : 60700118076
 Jurusan : Ilmu Peternakan
 Judul Skripsi : Cemaran Bakteri Telur Ayam Ras Konsumsi Pada Pedagang
 Ketiling dan Toko di Kota Makassar.
 Pembimbing II : Suci Ananda A.S.Pt.,M.Si

No	Hari/tanggal	Uraian	Paraf	
			Pembimbing	Mahasiswa
1	Kamis, 10 Maret 2022	Konsultasi Judul		
2	Senin, 12 Desember 2022	Konsultasi 1: Bab 1, 2, dan 3		
3	Rabu, 1 Februari 2023	Konsultasi 2: Bab 1, 2, dan 3		
4	Rabu, 8 Februari 2023	Konsultasi 2: Bab 1, 2, dan 3		
5	Kamis, 23 Februari 2023	Seminar Proposal		
6	Kamis, 16 Maret 2023	Konsultasi revisi Proposal berdasarkan saran-saran penguji dan Pembimbing		
7	Selasa, 12 September 2023	Konsultasi 1: Hasil, Pembahasan dan Kesimpulan		
8	Senin, 25 September 2023	Konsultasi 2: Hasil, Pembahasan dan Kesimpulan		
9	Senin, 2 Oktober 2023	Seminar Hasil Penelitian		
10	Rabu, 22 November 2023	Konsultasi revisi hasil penelitian berdasarkan saran penguji		
11	Selasa, 16 Januari 2024	Ujian Munasqasyah		

Samata, 07 Mei 2024

Mengetahui,

Ketua Jurusan Ilmu Peternakan

Amriana Dittah, S.Pt., M.Anim., St., Ph.D.
 NIP. 197612141906042002



KEPUTUSAN DEKAN FAKULTAS SAINS DAN TEKNOLOGI
UIN ALAUDDIN MAKASSAR
NOMOR : 956 TAHUN 2022

TENTANG

PEMBIMBING DALAM PENELITIAN DAN PENYUSUNAN SKRIPSI MAHASISWA
ATAS NAMA HERIANTO JURUSAN ILMU PETERNAKAN
FAKULTAS SAINS DAN TEKNOLOGI UIN ALAUDDIN MAKASSAR
DENGAN RAHMAT TUHAN YANG MAHA ESA
DEKAN FAKULTAS SAINS DAN TEKNOLOGI UIN ALAUDDIN MAKASSAR

- Menimbang : a. Bahwa berdasarkan Surat Permohonan Ketua Jurusan Ilmu Peternakan Fakultas Sains dan Teknologi UIN Alauddin Makassar tanggal 16 Maret 2022 tentang Penerbitan Surat Keputusan Dekan bagi Dosen Pembimbing mahasiswa atas nama Herianto NIM 60700118076, Untuk mendapatkan Pembimbing Skripsi dengan Judul : "Penerapan Rantai Dingin (Cold Chain) Produk Pangan Asal Hewan (PAH) Pada Pasar Tradisional Makassar",
- b. Bahwa untuk membantu kelancaran pelaksanaan penelitian dan penyusunan skripsi mahasiswa tersebut diatas, maka dipandang perlu untuk menerbitkan Surat Keputusan Dekan,
- c. Bahwa mereka yang ditetapkan dalam surat keputusan ini dipandang cakap dan memenuhi syarat untuk diserahi tugas sebagai Dosen pembimbing penyusunan skripsi mahasiswa tersebut diatas.
- Mengingat : 1. Undang-undang Nomor 20 Tahun 2003 Tentang Sistem Pendidikan Nasional;
2. Undang-undang Nomor 17 tahun 2003 Tentang Keuangan Negara;
3. Undang-undang Nomor 12 Tahun 2012 Tentang Pendidikan Tinggi;
4. Undang-undang Nomor 5 Tahun 2014 Tahun 2014 Tentang Aparatur Sipil Negara;
5. Peraturan Pemerintah Republik Indonesia Nomor 4 Tahun 2014 Tentang Penyelenggaraan Pendidikan Tinggi dan Pengelolaan Perguruan Tinggi;
6. Peraturan Menteri Agama RI No. 1 Tahun 2012 Tentang Perubahan Ketiga Atas Peraturan Menteri Agama Nomor 2 Tahun 2006 Tentang Mekanisme Pelaksanaan Pembayaran Atas Beban Anggaran Pendapatan dan Belanja Negara di lingkungan Kementerian Agama;
7. Peraturan Menteri Agama RI Nomor 3 Tahun 2018 Tentang Perubahan Kedua Atas Peraturan Menteri Agama Nomor 25 Tahun 2013 Tentang Organisasi dan Tata Kerja Universitas Islam Negeri Alauddin Makassar;
8. Keputusan Menteri Agama Nomor 289 Tahun 1993 jo Nomor 202 B tahun 1998 Tentang pemberian Kuasa dan Pendelegasian Wewenang Menandatangani Surat Keputusan;
9. Keputusan Menteri Keuangan Nomor: 330/KMK/05/ Tahun 2008 Tentang Penetapan UIN Alauddin Makassar pada Depag Sebagai Institusi Pemerintah yang Menerapkan Pengelolaan Badan Layanan Umum (BLU);
10. Keputusan Menteri Agama RI Nomor 25 Tahun 2013 Tentang Susunan Organisasi dan Tata Kerja UIN Alauddin Makassar;
11. Keputusan Menteri Agama RI. Nomor 20 Tahun 2014 Tentang Statuta UIN Alauddin Makassar;
12. Keputusan Rektor UIN Alauddin Makassar No. 226.D tahun 2016 Tentang Pedoman Edukasi UIN Alauddin Makassar.

PEMRAKARSA	F. PTP

MEMUTUSKAN

Menetapkan : KEPUTUSAN DEKAN FAKULTAS SAINS DAN TEKNOLOGI TENTANG PEMBIMBING DALAM PENELITIAN DAN PENYUSUNAN SKRIPSI ATAS NAMA HERIANTO JURUSAN ILMU PETERNAKAN FAKULTAS SAINS DAN TEKNOLOGI UIN ALAUDDIN MAKASSAR

- KESATU : Menetapkan dan menunjuk saudara :
1. drh. Aminah Hajah Thaha, M.Si. Sebagai Pembimbing Pertama,
 2. Suci Ananda A, S.Pt., M.Si. Sebagai Pembimbing Kedua,
- KEDUA : Tugas Pembimbing dalam penelitian dan penyusunan skripsi mahasiswa adalah memeriksa draft skripsi dan naskah skripsi, memberi bimbingan, petunjuk-petunjuk, perbaikan mengenai materi, metode, bahasa dan kemampuan menguasai masalah,
- KETIGA : Segala biaya yang timbul akibat dikeluarkannya surat keputusan ini dibebankan kepada Anggaran Belanja Fakultas Sains Dan Teknologi UIN Alauddin Makassar,
- KEEMPAT : Surat Keputusan ini mulai berlaku sejak tanggal ditetapkan dan apabila dikemudian hari terdapat kekeliruan didalamnya akan diperbaiki sebagaimana mestinya,
- KELIMA : Surat Keputusan ini disampaikan kepada masing-masing yang bersangkutan untuk diketahui dan dilaksanakan dengan penuh tanggungjawab.

Ditetapkan di Gowa
Pada Tanggal 17 Maret 2022

DEKAN FAKULTAS SAINS DAN TEKNOLOGI



RIWAYAT HIDUP



Herianto, lahir pada tanggal 25 April 2000 di Sidrap. Merupakan anak ke-3 dari 3 bersaudara, pasangan bpk Lateleng dengan ibu Nur alam Penulis memulai pendidikan formal di sekolah SD Negeri 3 Bila dan Lulus pada tahun 2012 dan pada tahun yang sama penulis melanjutkan Sekolah di MTS As'adiyah Putra 2 Sengkang dan lulus pada tahun 2015, Kemudian pada tahun yang sama pula, penulis melanjutkan pendidikan pada Sekolah MA As'adiyah Putra di macanang dan lulus pada tahun 2018, pada tahun yang sama pula diterima di Universitas Islam Negeri Alauddin Makassar, Fakultas Sains dan Teknologi , jurusan Ilmu Peternakan (S1). Berkat rahmat Allah Yang Maha Esa, dan do'a restu dari kedua orang tua yang tulus, serta bimbingan dari dosen sehingga penulis dapat menyelesaikan studi.

UNIVERSITAS ISLAM NEGERI
ALAUDDIN
M A K A S S A R