

**PENGARUH MODEL PEMBELAJARAN INQUIRY TERHADAP HASIL
BELAJAR PESERTA DIDIK KELAS V DI MIS LAIKANG
KECAMATAN KAJANG KABUPATEN BULUKUMBA**



Skripsi

Diajukan untuk Memenuhi Salah Satu Syarat Memperoleh Gelar Sarjana
Pendidikan (S.Pd) Jurusan Pendidikan Peneliti Madrasah Ibtidaiyah
pada Fakultas Tarbiyah dan Kependidikan

UIN Alauddin Makassar

Oleh

FIKAL MAULANA HAS
20800115037

**FAKULTAS TARBIYAH DAN KEGURUAN
UIN ALAUDDIN MAKASSAR**

2022

PERNYATAAN KEASLIAN SKRIPSI

Mahasiswa yang bertandatangan dibawah ini:

Nama : Fikal Maulana Has
NIM : 20800115037
Tempat/Tgl. Lahir : Bonto punre, 06 Juli 1998
Jurusan : Pendidikan Guru Madrasah ibtdaiyah
Fakultas : Tarbiyah dan Keguruan
Alamat : Bulukumba
Judul : Pengaruh Model Pembelajaran Inqiury Terhadap Hasil Belajar Peseta Didik Kelas V Di MIS Laikang Kecamatan Kajang Kabupaten Bulukumba

Menyatakan dengan sesungguhnya dan penuh kesadaran bahwa skripsi ini benar adalah hasil karya penulis sendiri. Jika di kemudian hari terbukti bahwa ia merupakan duplikat, tiruan, plagiat atau dibuat oleh orang lain seluruhnya, maka skripsi dan gelar yang diperoleh karenanya batal demi hukum.

Samata - Gowa, Januari 2022

Penyusun,

FIKAL MAULANA HAS





NIM: 20800115037

PENGESAHAN SKRIPSI


Skripsi berjudul **"Pengaruh Model Pembelajaran Inquiry Terhadap Hasil Belajar Peserta Didik Kelas V di MIS Laikang Kecamatan Kajang Kabupaten Bulukumba"**, yang disusun oleh **Fikal Maulana Has**, NIM: **20800115037**, mahasiswa Jurusan/Prodi PGMI UIN Alauddin Makassar, telah diuji dan dipertahankan dalam sidang Ujian Munaqasyah yang diselenggarakan pada hari Rabu, tanggal 24 Agustus 2022 M. Bertepatan dengan tanggal 24 Muharram 1444 H, dinyatakan telah dapat diterima sebagai salah satu syarat untuk memperoleh gelar Sarjana Ilmu Tarbiyah dan Keguruan, Jurusan/Prodi Pendidikan Guru Madrasah Ibtidaiyah (PGMI) dengan beberapa perbaikan.

Samata-Gowa, 22 Agustus 2022 M.
24 Muharram 1444 H.

DEWAN PENGUJI: Nomor SK 2787 Tahun 2022

Ketua Sidang	: Dr. Usman, M.Pd.	()
Sekretaris Sidang	: Dr. Rosdiana, M.Pd.I.	()
Penguji I	: Dr. Andi Halimah, M.Pd.	()
Penguji II	: Muh. Anwar HM., S.Ag., M. Pd	()
Pembimbing I	: Dr. Andi Maulana M. Si.	()
Pembimbing II	: Prof. Dr. H. A. Marjuni, M.Pd.I.	()

Diketahui oleh:
Dekan Fakultas Tarbiyah dan Keguruan
UIN Alauddin Makassar,


Prof. Dr. H. Marjuni, M.Pd.I.
NIP 197810112005011006

KATA PENGANTAR

بِسْمِ اللَّهِ الرَّحْمَنِ الرَّحِيمِ

Assalamu 'Alaikum Warohmatullzahi Wabarokatuh

Alhamdulillah bil'aalamiin, puji syukur kehadiran Allah swt. atas nikmat kesehatan, nikmat iman dan segala bentuk nikmat yang tak terhitung banyaknya kepada penulis sehingga penulis diberi kesempatan dan kemudahan untuk menyelesaikan skripsi ini yang berjudul “**Pengaruh Model Pembelajaran inquiry terhadap Hasil Belajar Peserta Didik Kelas V MIS Laikang Kecamatan Kajang Kabupaten Bulukumba**”. Shalawat serta salam semoga selalu tercurahkan kepada Nabi besar Muhammad saw. beserta keluarga dan sahabatnya yang telah memberikan petunjuk kepada kita semua sehingga kita dapat merasakan nikmat Iman dan Islam.

Skripsi ini disusun sebagai syarat untuk mencapai gelar Sarjana Pendidikan Guru Madrasah Ibtidaiyah pada Fakultas Tarbiyah dan Keguruan Universitas Islam Negeri Alauddin Makassar, penyelesaian skripsi ini telah penulis kerjakan secara maksimal namun kritik dan saran penulis harapkan sebagai penambah pengetahuan penulis.

Penulis menyampaikan penghargaan dan ucapan terimakasih yang tak terhingga kepada keluarga besarkuzu, ayahku tersayang Bapak **Hasmar** dan Ibundaku terkasih Ibu **Sunarti Amra** yang senantiasa memberikan perhatian yang tulus, dukungan serta doa untuk kesuksesan putranya, tak lupa pula kepada Adik saya **Dita Yunistira Has** yang tak hentinya memberikan semangat dan dukungannya.

Penulis juga merasa sangat berhutang budi pada semua pihak atas kesuksesan dalam penyusunan skripsi ini, sehingga sewajarnya bila pada kesempatan ini penulis mengucapkan rasa terimakasih kepada pihak-pihak yang memberikan semangat dan bantuan, baik secara material maupun spiritual. Skripsi ini terwujud berkat uluran tangan dari insan-insan yang telah digerakkan hatinya oleh Sang Khaliq untuk memberikan dukungan, bantuan, dan bimbingan bagi penulis. Oleh karena itu, penulis mengucapkan banyak terimakasih kepada:

1. Prof. Dr. H. Hamdan Juhannis M.A, Ph.D selaku Rektor UIN Alauddin Makassar beserta Wakil Rektor I Prof. Dr. Mardan, M.Ag., Wakil Rektor II Dr. Wahyuddin Naro, M.Pd., Wakil Rektor III Prof. Dr. Darusalam Syamsuddin, M.Ag., Wakil Rektor IV Dr. Kamaluddin Abu Nawas, M.Ag., atas segala fasilitas yang diberikan dalam menimba ilmu didalamnya.
2. Dr. H. A. Marjuni, M.Pd.I selaku Dekan Fakultas Tarbiyah dan Keguruan beserta Wakil Dekan I Dr. M. Shabir U, M.Ag., Wakil Dekan II Dr. M. Rusdi, M.Ag., dan Wakil Dekan III Dr. H. Ilyas, M.Pd., M.Si., atas segala fasilitas yang diberikan dalam menimba ilmu selama kuliah
3. Dr. Usman, M.Pd. dan Dr. Rosdiana, M.Pd.I. selaku ketua jurusan dan sekretaris jurusan Pendidikan Guru Madrasah Ibtidaiyah Fakultas Tarbiyah dan Keguruan UIN Alauddin Makassar yang telah memberikan banyak ilmu selama penulis menimba ilmu di Program Studi Pendidikan Guru Madrasah Ibtidaiyah.
4. Dr. Andi Maulana, M.Si. selaku pembimbing I dan Dr. H. A. Marjuni, M.Pd.I. Selaku Pembimbing II yang telah memberi arahan, bimbingan, pengetahuan baru dan petunjuk mulai dari penyusunan proposal hingga rampungnya skripsi ini.
5. Dr. Andi Halimah, M.Pd. selaku penguji I dan Muh Anwar HM, S.Ag, M.Pd.I. selaku penguji II yang telah memberikan banyak masukan, arahan, serta bimbingannya bagi penulis sampai terselesaikannya skripsi ini.

6. Para dosen, karyawan dan karyawan Fakultas Tarbiyah dan Keguruan yang secara konkrit memberikan bantuannya baik langsung maupun tak langsung.
7. Pihak sekolah MIS Laiakang No. 83 Kecamatan Kajang Kabupaten Bulukumba, terkhusus adik-adik kelas V yang telah banyak membantu atas kelancaran penelitian yang dilakukan peneliti.
8. Para sahabat dan Teman-teman seperjuangan angkatan 2015 Jurusan Pendidikan Guru Madrasah Ibtidayah yang selama ini membantu dan selalu memberikan semangat serta arahan apabila penulis dilanda kesulitan dalam penulisan skripsi,
9. Para teman-teman seperjuangan alumni SMA Negeri 5 Bulukumba yang terus memberi dorongan dan dukungannya.
10. Sahabat saya Asmin kaidar Muh akbar Muh husaili Nasrullah yang terus memberikan semangat kepada penulis, serta sepupu yudi afandi nurfauziah auliyah marniati hafid yang sudah saya anggap saudara sendiri yang tak hentinya membantu dalam setiap kesulitan yang dialami penulis.
11. Keluarga besar penulis yang selalu memberikan dorongan, dukungan beserta doa sehingga penulis dapat menyelesaikan skripsi ini.
12. Semua pihak yang tidak dapat penulis sebutkan satu-persatu yang telah membantu kelancaran penyusunan skripsi ini.

Segala bantuan yang telah disumbangkan tidak dapat penulis balas. Penulis menyadari sepenuhnya bahwa skripsi ini jauh dari kesempurnaan. Oleh karena itu, dengan kerendahan hati, penulis menerima saran dan kritik yang sifatnya konstruktif dari berbagai pihak demi kesempurnaan skripsi ini.

Harapan penulis semoga tulisan ini bermanfaat bagi pengembangan ilmu pengetahuan khususnya pada jurusan Pendidikan Guru Madrasah Ibtidaiyah dan UIN Alauddin Makassar secara umum. Penulis akan terus menjaga citra baik almamater dimata masyarakat sebagai universitas terbaik. Semoga segala dukungan serta bantuan semua pihak mendapat pahala yang berlipat ganda di sisi Allah swt., dan semoga bisa bermanfaat bagi para pembaca, aamiin..

Wassalamualaikum Warohmatullahi Wabarokatuh..

Samata, Gowa Januari 2022
Penulis



Fikal Maulana Has
NIM. 20800115037

UNIVERSITAS ISLAM NEGERI
ALAUDDIN
M A K A S S A R

DAFTAR ISI

JUDUL	i
PERNYATAAN KEASLIAN SKRIPSI	ii
PERSETUJUAN PEMBIMBING	iii
PENGESAHAN SKRIPSI	iv
KATA PENGANTAR	v
DAFTAR ISI	viii
DAFTAR TABEL	x
ABSTRAK	xii
BAB I PENDAHULUAN	1
A. Latar Belakang Masalah	1
B. Rumusan Masalah	6
C. Hipotesis Penelitian	6
D. Tujuan Penelitian.....	7
E. Manfaat Penelitian.....	8
F. Definisi Operasional.....	8
G. Kajian Pustaka	9
BAB II KAJIAN TEORETIS	13
A. Hasil Belajar	13
B. Pembelajaran dengan metode inquiry.....	18
BAB III METODE PENELITIAN	33
A. Pendekatan dan Jenis Penelitian.....	33
B. Desain Penelitian	33
C. Desain Perlakuan	34
D. Populasi dan Sampel	34
E. Teknik Pengumpulan Data	35
F. Instrumen Penelitian	36
G. Teknik Analisis Data.....	37
BAB IV HASIL PENELITIAN DAN PEMBAHASAN	43
A. Hasil Penelitian	43
B. Pembahasan Hasil Penelitian.....	59
BAB V PENUTUP	62
A. Kesimpulan.....	62
B. Implikasi Penelitian.....	62

LAMPIRAN-LAMPIRAN.....

RIWAYAT HIDUP.....



UNIVERSITAS ISLAM NEGERI
ALAUDDIN
M A K A S S A R

ABSTRAK

Nama : Fikal Maulana Has
NIM : 20800115037
Judul : ” Pengaruh Model Pembelajaran Inquiry Terhadap Hasil Belajar peserta didik MIS Laikang Kecamatan Kajang Kabupaten Bulukumba ”.

Penelitian ini bertujuan untuk mengetahui Pengaruh Model Pembelajaran Inquiry Terhadap Hasil Belajar Peserta Didik V MIS Laikang. Metode penelitian adalah eksperimen dengan rancangan *One Only Group Pretest- Posttest Design* dengan sampel penelitian berjumlah 32 peserta didik.

Populasi dalam penelitian adalah peserta didik kelas V MIS Laikang yang berjumlah 32 peserta didik. Adapun instrumen penelitian yang digunakan dalam penelitian yaitu instrumen hasil belajar melalui soal 20 nomor. Teknik analisis data yang digunakan yaitu analisis deskriptif dan diferensial.

Hasil analisis data menunjukkan Sebelum dilakukan penelitian di Kelas V MIS Laikang yang terdiri dari 32 orang siswa. Berdasarkan tabel Analisis Interval Distribusi Kumulatif Hasil Belajar Siswa dapat dilihat bahwa siswa yang memiliki kategori sangat rendah terdapat 6 orang siswa dengan persentasenya adalah 18,75%, kategori rendah terdapat 19 orang dengan persentasenya adalah 59,37%, kategori sedang terdapat 4 orang dengan persentasenya adalah 12,5%, kategori tinggi terdapat 3 orang siswa persentasenya adalah 9,375% dan siswa yang memiliki kategori sangat tinggi tidak ada persentasenya adalah 0%. Setelah dilakukan penelitian di Kelas V MIS Laikang yang terdiri dari 32 orang siswa.

Berdasarkan tabel Analisis Interval Distribusi Komulatif Hasil Belajar Siswa dapat dilihat bahwa siswa yang memiliki kategori sangat rendah tidak ada siswa dengan persentasenya adalah 0%, kategori rendah tidak ada siswa dengan persentasenya adalah 0%, kategori sedang tidak ada siswa dengan persentasenya adalah 0%, kategori tinggi terdapat 29 orang siswa persentasenya adalah 90,62,% dan siswa yang memiliki kategori rendah terdapat 3 orang siswa persentasenya adalah 9,375%. Karena nilai $t_{hitung} > t_{tabel}$ maka H_0 ditolak sehingga H_a diterima. Dengan demikian dapat disimpulkan bahwa menggunakan model pembelajaran *Inquiry* sangat baik digunakan dalam proses pembelajaran.

Kata Kunci : *Pembelajaran Inquiry, Hasil Belajar, Peserta Didik.*

BAB I

PENDAHULUAN

A. Latar Belakang

Pendidikan merupakan suatu kegiatan yang universal dalam kehidupan manusia, karena di mana pun dan kapan pun di dunia terdapat pendidikan. Pendidikan pada hakikatnya merupakan usaha manusia untuk memanusiakan manusia itu sendiri, yakni untuk membudayakan manusia atau untuk memuliakan kemanusiaan manusia. Kemudian untuk terlaksananya pendidikan dengan baik dan tepat, diperlukan suatu ilmu yang mengkaji secara mendalam bagaimana harusnya pendidikan itu dilaksanakan. Ilmu yang menjadi dasar tersebut haruslah yang telah di uji kebenaran serta keampuhannya. Ilmu tersebut adalah ilmu pendidikan.¹

Undang-Undang RI No. 20 Tahun 2003 tentang Sistem Pendidikan Nasional pada Bab II, pasal 3 yang berbunyi:

Pendidikan Nasional berfungsi mengembangkan kemampuan dan bentuk watak serta peradaban bangsa, bertujuan untuk berkembangnya potensi peserta didik agar menjadi manusia yang beriman dan bertkwa kepada Tuhan Yang Maha Esa, berakhlak mulia, sehat, berilmu, cakap, kreatif mandiri dan menjadi warga Negara yang demokrasi serta bertanggung jawab.²

Untuk memenuhi tujuan pendidikan tersebut maka diselenggarakan rangkaian pendidikan. Salah satunya adalah pendidikan formal di sekolah. Di sekolah inilah terjadi proses pembelajaran yang melibatkan peneliti dan peserta didik secara langsung guna menggali dan mengembangkan potensi-potensi yang

¹Syafril dan Zuhendri Zen, *Dasar-dasar Ilmu Pendidikan*, (Depok; Kencana, 2017), h. 25.

²Republik Indonesia, Undang-Undang RI. Nomor 20 tahun 2003 tentang *Sistem Pendidikan Nasional* (Jakarta: Citra Umbara, 2006), h. 76.

ada pada peserta didik. Proses pembelajaran adalah salah satu langkah dalam suatu usaha mencapai tujuan pendidikan. Dalam hal ini, peneliti dan peserta didik mempunyai pengaruh yang sangat penting. Pembelajaran yang baik adalah peneliti tidak selalu memposisikan dirinya sebagai subjek yang mendominasi proses pembelajaran dan tidak menjadikan peserta didik hanya sebagai objek. Akan tetapi, peneliti harus mampu menciptakan suasana yang kondusif, edukatif dan inovatif dalam belajar serta mampu membimbing sehingga terjadi perubahan positif tingkah laku kognitif, afektif dan psikomotorik pada peserta didik.

Allah swt berfirman dalam QS Al-Mujadilah/ 58:11.

يَا أَيُّهَا الَّذِينَ آمَنُوا إِذَا قِيلَ لَكُمْ تَفَسَّحُوا فِي الْمَجَالِسِ فَافْسَحُوا يَفْسَحِ اللَّهُ لَكُمْ وَإِذَا قِيلَ انشُرُوا فَانشُرُوا يَرْفَعِ اللَّهُ الَّذِينَ آمَنُوا مِنْكُمْ وَالَّذِينَ أُوتُوا الْعِلْمَ دَرَجَاتٍ وَاللَّهُ بِمَا تَعْمَلُونَ خَبِيرٌ (١١)

Terjemahnya:

Hai orang-orang beriman apabila dikatakan kepadamu: "Berlapang-lapanglah dalam majelis", Maka lapangkanlah niscaya Allah akan memberi kelapangan untukmu. dan apabila dikatakan kepadamu: "Berdirilah kamu", maka berdirilah, niscaya Allah akan meninggikan derajat orang-orang yang beriman di antaramu dan orang-orang yang diberi ilmu pengetahuan beberapa derajat di antaramu dan Allah Maha mengetahui apa yang kamu kerjakan.³

Pada ayat di atas menjelaskan tentang pendidikan. Yaitu Allah akan meninggikan derajat orang-orang yang beriman dan orang yang menuntut ilmu. Jika di perhatikan, salah satu masalah yang dihadapi dunia pendidikan kita adalah masalah lemahnya proses pembelajaran. Dalam proses pembelajaran, peserta didik kurang didorong untuk mengembangkan kemampuan berpikir. Proses pembelajaran dalam kelas diarahkan kepada kemampuan anak untuk menggali

³Kementerian Agama RI, *Kitab Al- Qur'an Al- Fatih dengan Alat Peraga Tajwid Kode Arab*. (Jakarta: Insan Media Pustaka, 2012), h. 543.

informasi. Otak anak dianjurkan mencari berbagai informasi dalam kehidupan sehari-hari. Ketika peserta didik kita lulus dari sekolah, mereka pintar secara teoritis, tetapi mereka miskin aplikasi. Maka dari itu diperlukan pengajaran untuk mengorganisir antara kompetensi yang harus diraih oleh peserta didik, materi pelajaran, pokok bahasan, model, metode, pendekatan pengajaran, media pengajaran, sumber belajar, pengorganisasian kelas, dan penilaian.

Sumber belajar sangat banyak, bahkan segala yang ada di dunia ini dapat dijadikan sebagai sumber belajar. Salah satu sumber belajar dalam pendidikan formal adalah peneliti, namun peneliti bukanlah satu-satunya sumber belajar meski peranan dan fungsinya dalam proses belajar mengajar sangat penting. Peneliti dalam pembelajaran bukan hanya sekedar menyampaikan materi semata tetapi juga harus berupaya agar mata pelajaran yang sedang disampaikan menjadi kegiatan pembelajaran yang menyenangkan, dan mudah dipahami bagi peserta didik, sehingga peserta didik lebih aktif dalam belajar.

Sebagai subjek dalam kegiatan pembelajaran maupun belajar, peserta didik dituntut untuk selalu aktif memproses dan mengelolah perolehan belajarnya. Untuk dapat memproses dan mengolah perolehan belajarnya secara efektif, pembelajaran dituntut untuk lebih aktif secara fisik, intelektual maupun emosional. Dalam proses belajar mengajar untuk meningkatkan keaktifan peserta didik maka peneliti memerlukan model pembelajaran yang menarik untuk peserta didik.

Strategi adalah suatu kegiatan pembelajaran yang harus dikerjakan peneliti dan peserta didik agar tujuan pembelajaran dapat dicapai secara efektif dan efisien.⁴ Dalam pemilihan model pembelajaran yang akan digunakan dalam proses pembelajaran harus berorientasi pada tujuan pembelajaran yang akan dicapai. Selain itu juga harus disesuaikan dengan jenis materi, karakteristik

⁴Rusman, *Model-Model Pembelajaran Mengembangkan Profesionalisme Peneliti*, (Jakarta: PT Rajagrafindo Persada, 2010), h. 132.

peserta didik, serta situasi atau kondisi dimana proses pembelajaran tersebut akan berlangsung. Pemilihan model pembelajaran hendaknya relevan dengan isi pembelajaran, metode dan teknik yang digunakan difokuskan pada tujuan yang ingin dicapai, media pembelajaran yang digunakan dapat merangsang indra peserta didik secara stimulant.⁵

Terkadang teori dan praktek dilapangan sering mengalami kesenjangan, ini ditunjukkan dari hasil pengamatan di MIS Laikang Kecamatan Kajang Kabupaten Bulukumba menunjukkan masih banyak ditemukan pelaksanaan pembelajaran Bahasa Indonesia menggunakan metode ceramah atau peneliti yang lebih aktif dari peserta didik sehingga teori yang didapatkan peserta didik tidak pernah dipraktikkan. Hal ini mengakibatkan kemampuan peserta baik dalam ranah kognitif, afektif maupun psikomotorik tidak berkembang.

Dibutuhkan sebuah model pembelajaran yang dapat menjadikan peserta didik lebih aktif dalam peroses pembelajaran, model pembelajaran inquiry adalah proses pembelajaran yang membuat peserta didik untuk bisa mencari dan menyelidiki suatu masalah.

Berdasarkan uraian diatas maka peneliti tertarik untuk meneliti “Pengaruh Model Pembelajaran *Inquiry* terhadap Hasil Belajar Peserta Didik Kelas V-IV di MIS Laikang Kecamatan Kajang Kabupaten Bulukumba”. Pendidikan adalah pengajaran yang diselenggarakan di sekolah sebagai lembaga pendidikan formal. Pendidikan adalah segala pengaruh yang diupayakan sekolah terhadap anak dan remaja yang diserahkan kepadanya agar mempunyai kemampuan yang sempurna dan kesadaran penuh terhadap hubungan-hubungan dan tugas-tugas sosial

⁵Rusman, *Model-Model Pembelajaran Mengembangkan Profesionalisme Peneliti*, h. 133.

mereka.⁶ Pendidikan dilakukan oleh keluarga, masyarakat, dan pemerintah, melalui kegiatan bimbingan, pengajaran, dan latihan, yang berlangsung di sekolah dan di luar sekolah sepanjang hayat untuk mempersiapkan peserta didik agar dapat memainkan peranan dalam berbagai lingkungan hidup secara tepat di masa yang akan datang. Pendidikan adalah pengalaman-pengalaman belajar terprogram dalam bentuk pendidikan formal, nonformal, dan informal di sekolah, yang berlangsung seumur hidup yang bertujuan optimalisasi kemampuan-kemampuan individu, agar di kemudian hari dapat memainkan peranan hidup secara tepat.

Salah satu masalah yang dihadapi dunia pendidikan kita adalah masalah lemahnya proses pembelajaran. Dalam proses pembelajaran, anak kurang didorong untuk mengembangkan kemampuan berpikir. Proses pembelajaran dalam kelas diarahkan kepada kemampuan anak untuk menghafal informasi. Otak anak dipaksa untuk menimbun berbagai informasi tanpa dituntut untuk menghubungkannya dengan kehidupan sehari-hari. Akibatnya, ketika peserta didik kita lulus dari sekolah, mereka pintar secara teoritis, tetapi mereka miskin aplikasi. Maka dari itu diperlukan pengajaran untuk mengorganisir antara kompetensi yang harus diraih peserta didik, materi pembelajaran, pokok bahasan, metode, model, pendekatan pembelajaran, media pembelajaran, sumber belajar, pengorganisasian kelas, dan penilaian. Dan salah satu yang termasuk ke dalam pendekatan pembelajaran salah satunya ialah model pembelajaran *inquiry*. *Inquiry* artinya proses pembelajaran didasarkan pada pencarian atau penyelidikan melalui proses berpikir sistematis. Kata kunci pembelajaran ini salah satunya adalah penemuan. Belajar penemuan menunjuk pada proses pembelajaran peserta didik. Belajar penemuan melibatkan peserta didik dalam keseluruhan proses metode keilmuan sebagai langkah-langkah sistemik menemukan pengetahuan baru atau

⁶Teguh Triwiyanto, *Pengantar Pendidikan* (Cet. 3; Jakarta: PT Bumi Aksara, 2017), h. 22.

memverifikasi pengetahuan lama. Belajar penemuan mengintegrasikan aktivitas belajar peserta didik ke dalam metode penelitian sebagai landasan operasional melakukan investigasi. Dalam investigasi peserta didik tidak hanya belajar memperoleh informasi, namun juga pemrosesan informasi. Proses ini tidak hanya melibatkan kemampuan peserta didik berdialektika berfikir fakta ke konsep, konsep ke fakta, namun juga penerapan teori. Istilah *inquiry* sering dihubungkan dengan kegiatan ilmiah seperti pencarian atau penyelidikan. Penyelidikan merupakan proses dinamis yang terbuka untuk bertanya dan menelusuri informasi untuk mengetahui dan memahami ilmu pengetahuan. Dalam model pembelajaran *inquiry*, peserta didik dilibatkan dalam belajar dengan merumuskan pertanyaan, menginvestigasi secara luas dan membangun makna, pemahaman dan pengetahuan baru.⁷

Kebutuhan akan pendidikan dari semula telah melekat pada fitrah manusia yang ketika dilahirkan barulah memiliki potensi yang masih memerlukan pembinaan dan pengembangan untuk mempertahankan eksistensi serta menaikan darma budaya serta kemanusiaannya. Kemudian dari segi konteks sosialnya, tentulah peneliti yang berperan penting dalam menumbuh serta mengembangkan daya serap yang tersimpan pada diri setiap peserta didik. Peneliti juga mempunyai hak otonom untuk mengarahkan anaknya, serta berkewajiban secara kodrat untuk dapat mengembangkan daya serap yang dimiliki oleh peserta didik. Sebaiknya bagi peserta didik, keluarga juga merupakan tempat pertama yang dikenal anak dalam memberi fasilitas pembelajaran. Sebagai mana yang kita ketahui adalah orang tua merupakan pendidik utama dan pertama, di dalam keluarga anak mulai mendapatkan pendidikan.⁸

⁷Muhammad Yaumi, *Belajar dan Mengajar dengan Media dan Teknologi* (Cet. 1; Penerbit Syahadah, 2017), h. 90.

⁸Zelhendri Zen, *Dasar-dasar Ilmu Pendidikan* (Cet. 1: Depok: Kencana, 2017), h. 90.

Dalam proses pembelajaran kita ketahui bahwa ada satu perangkat jiwa yang harus diperhatikan peneliti dalam rangka mengembangkan daya serap peserta didik. Model pembelajaran yang digunakan oleh peneliti juga berpengaruh dalam proses pembelajaran sedang berlangsung. Khususnya dalam penggunaan model pembelajaran inquiry, dimana mengikutsertakan serta mengembangkan pemikiran peserta didik dalam suatu pembelajaran agar materi yang disampaikan oleh peneliti dapat diserap dengan baik oleh peserta didik tersebut.

Model pembelajaran inquiry inilah yang harus aplikasikan setiap peneliti ketika memberikan materi pembelajaran. Walaupun diketahui bahwa seni mengasuh anak didik menguasai kelas merupakan salah satu tantangan yang paling sulit dan paling mendesak yang dihadapi oleh hamper semua peneliti. Bahkan dalam keadaan yang baik pun, kebanyakan peneliti mempunyai persiapan yang sangat minim dalam menjalani proses mendidik peserta didiknya. Karena pada dasarnya madrasah hanyalah sebuah tahapan yang memberikan pelajaran kepada siswa.⁹

Sedangkan kebanyakan yang diketahui tentang seni mendidik siswa adalah hasil observasi dan ingatan mengenai bagaimana dahulu peneliti mengasuh serta mendidik peserta didik sehingga daya serapnya dapat berkembang sesuai dengan tujuan pendidikan.

B. Rumusan Masalah

Pada pelaksanaan teori dan praktek dilapangan sering mengalami kesenjangan, dari hasil pengamatan di MIS Laikang Kecamatan Kajang Kabupaten Bulukumba menunjukkan bahwa masih banyak ditemukan pelaksanaan pembelajaran menggunakan metode ceramah atau peneliti yang lebih aktif dari peserta didik sehingga teori yang didapatkan peserta didik yang kurang

⁹Rudono Hasranto, *Pengelolaan Kelas yang Dinamis* (Yogyakarta: Kanisius, 2007), h. 9.

dipraktekkan. Hal ini dapat berpengaruh pada kemampuan peserta didik baik dalam ranah kognitif, afektif maupun psikomotorik tidak berkembang.

Oleh karena itu dibutuhkan sebuah model pembelajaran yang dapat menjadikan peserta didik lebih aktif dalam proses pembelajaran, model pembelajaran inquiry inilah yang dapat meningkatkan proses pembelajaran dan membuat peserta didik untuk mampu mencari dan menyelidiki suatu masalah.

Berdasarkan uraian pembahasan latar belakang di atas maka dapat dirumuskan masalah sebagai berikut:

1. Bagaimana penggunaan model pembelajaran *Inquiry* kelas V di MIS Laikang Kecamatan Kajang Kabupaten Bulukumba?
2. Bagaimana hasil belajar peserta didik dalam penggunaan model pembelajaran *Inquiry* kelas V di MIS Laikang Kecamatan Kajang Kabupaten Bulukumba?
3. Apakah terdapat pengaruh model pembelajaran *Inquiry* terhadap hasil belajar peserta didik kelas V di MIS Laikang Kecamatan Kajang Kabupaten Bulukumba?

C. Hipotesis

Hipotesis dapat diartikan sebagai suatu jawaban sementara dari seorang peneliti dan berasal dari jawaban teoretis yang bersifat sementara serta jawaban tersebut belum berasal dari fakta yang empiris yang diperoleh melalui pengumpulan data di lapangan.¹⁰ Hipotesis dirumuskan utamanya berdasarkan dari hasil telaah pustaka sehingga bentuk rumusnya harus sejalan dengan hasil telaah pustaka atau bahasan teoretik yang relevan dengan rumusan masalah.¹¹

¹⁰Sugiyono, *Metodologi Penelitian Kombinasi (mixed methods)*, (Cet. V; Bandung: Alfabeta, 2014), h. 99.

¹¹Yatim Harianto, *Metodologi Penelitian Pendidikan*, (Cet. X; Surabaya: SIC, 2010), h. 17.

Berdasarkan kajian teoretik dan penelitian yang telah dijelaskan oleh peneliti sebelumnya maka penelitian ini adalah “Ada Pengaruh Penggunaan Model Pembelajaran *Inquiry* terhadap Hasil Belajar Peserta Didik Kelas V di MIS Laikang Kecamatan Kajang Kabupaten Bulukumba”

D. Definisi Operasional Variabel

Selain membahas terlalu jauh persoalan yang akan diteliti, maka terlebih dahulu akan memberikan pengertian dasar mengenai variabel penelitian, agar tidak menimbulkan kesalah pahaman dalam memahami konteks judul skripsi ini, dan kiranya bagi peneliti memberikan batasan dan penegasan istilah dari judul tersebut:

1. Penerapan Model Pembelajaran *Inquiry* (Variabel X)

Model pembelajaran *inquiry* adalah suatu model pembelajaran yang menekankan agar peserta didik dapat berfikir kritis untuk mencari dan menemukan sendiri jawaban dari suatu persoalan yang diberikan oleh pendidik.

2. Hasil Belajar Peserta Didik (Variabel Y)

Hasil belajar adalah merupakan hasil dari suatu interaksi tindak belajar dan tindak mengajar.¹² Hasil belajar menjadi tujuan dari proses pembelajaran yang telah dilakukan oleh peneliti. Penilaian hasil belajar yakni proses pemberian nilai terhadap hasil-hasil belajar yang dicapai peserta didik dengan kriteria tertentu. Hal ini mengisyaratkan bahwa objek yang dinilainya adalah hasil belajar peserta didik.

Hasil belajar peserta didik pada hakikatnya adalah perubahan tingkah laku. Tingkah laku ini sebagai hasil belajar dalam pengertian yang luas mencakup bidang kognitif, afektif dan psikomotorik. Oleh karena itu, dalam penilaian hasil belajar, peranan tujuan instruksional yang berisi rumusan kemampuan dan tingkah laku yang diinginkan dikuasai peserta didik menjadi unsur penting sebagai dasar

¹²Dimiyati dan Mudjiono, *Belajar & Pembelajaran* (Jakarta:Rineka Cipta,2013), h. 3.

dan acuan penilaian. Penilaian proses belajar merupakan upaya memberi nilai terhadap kegiatan belajar-mengajar yang dilakukan oleh peserta didik dan peneliti dalam mencapai tujuan pengajaran. Dalam penilaian ini dilihat sejauh mana keefektifan dan efisiennya dalam mencapai tujuan pengajaran atau perubahan tingkah laku peserta didik. Oleh karena itu, penilaian hasil dan proses belajar saling berkaitan satu sama lain sebab hasil merupakan akibat sebuah proses.¹³

E. Kajian Pustaka / Penelitian Terdahulu

Penelitian yang relevan tentang pengaruh model pembelajaran inquiry terhadap hasil belajar peserta didik adalah sebagai berikut:

1. Penelitian yang dilakukan oleh Agustina Niki Safitri dengan judul “Pengaruh Model Pembelajaran inquiry terhadap hasil belajar siswa Kelas IV Muatan IPA Tentang Morfologi Tumbuhan di N Deresan”. Jenis penelitian ini yaitu jenis penelitian kuantitatif dengan desain penelitian quasi experimental tipe no-equivalent control group design. Dari hasil penelitian yang dilakukan oleh peneliti bahwa Model Pembelajaran Inquiry berpengaruh terhadap hasil belajar siswa. Rerata selisih skor pada kelompok eksperimen ($M = 10,20, SE = 3,407$) lebih tinggi dari pada kelompok kontrol ($M = -3,88, SE = 3,356$). Perbedaan tersebut signifikan dengan $t(27) = -7,128$ atau $P = 0,005$ ($P \leq 0,05$). Besarnya pengaruh sebesar $r = 0,59$ termasuk kategori efek besar atau setara dengan 34,81%.¹⁴

¹³Nana Sudjana, *Penilaian Hasil Proses Belajar Mengajar* (Cet. XIII; Bandung: PT. Remaja Roakarya, 2009), h. 3.

¹⁴Agustina Niki Safitri, “Pengaruh Model Pembelajaran Inquiry terhadap Hasil Belajar siswa kelas IV Muatan IPA Tentang Morfologi Tumbuhan di N Deresan”, *Skripsi* (Yogyakarta: Fakultas Penelitian dan Ilmu Pendidikan, 2018), h. 8.

2. Penelitian yang dilakukan oleh Sitti Magvira dengan judul “Pengaruh Model Pembelajaran Inquiry terhadap Hasil Siswa Kelas V MIS Laikang”. Jenis penelitian yang digunakan yaitu jenis penelitian eksperimen dengan rancangan *One Only Group Pretest-posttestDesign*. Berdasarkan hasil penelitian yang dilakukan oleh peneliti bahwa siswa yang memiliki kategori sangat rendah tidak ada siswa dengan persentasenya adalah 0%, kategori rendah dengan persentasenya adalah 0%, kategori sedang tidak ada siswa dengan persentasenya 0%, dengan kategori tinggi terdapat 29 orang siswa persentasenya adalah 90,62%, dan siswa yang memiliki kategori rendah terdapat 3 orang siswa persentasenya adalah 9,375%. Karena nilai $t_{hitung} \geq t_{tabel}$ maka H_0 ditolak sehingga H_a diterima dengan demikian dapat disimpulkan bahwa menggunakan model pembelajaran inquiry sangat baik digunakan dalam proses pembelajaran.¹⁵
3. Penelitian yang dilakukan oleh Lensa Ndarupita yang berjudul “Pengaruh Model Pembelajaran Inquiry terhadap Hasil Belajar Siswa Kelas IV Muatan IPA Tentang Adaptasi Hewan”. Jenis Penelitian yang digunakan adalah jenis penelitian *quasi eksperimen tipe non equivalent control group design*. Berdasarkan hasil penelitian yang dilakukan oleh peneliti bahwa model inquiry berpengaruh terhadap hasil belajar siswa. Dengan hasil uji korelasi pada kelompok eksperimen menunjukkan bahwa harga *Sig. (2 tailed)* sebesar 0,003 atau $p \leq 0,05$. Korelasi tersebut signifikan dengan $t = -6,206$ dan $p = 0,000$ (atau $p \leq 0,05$). Dengan demikian besarnya pengaruh sebesar = 0,61 atau setara dengan 25% termasuk kategori besar.

¹⁵Sitti Magfira, “Pengaruh Model Pembelajaran Inquiry terhadap Hasil Belajar Fisika Kelas VII SMP Negeri 32 Makassar”, *Skripsi* (Makassar: Fakultas Tarbiyah dan Kepenelitian 2016), h. 13.

4. Penelitian yang dilakukan oleh M Khairul Rizal yang berjudul “Pengaruh Model Pembelajaran Inquiry terhadap Hasil Belajar IPA pada Pembelajaran Terpadu Siswa Kelas IV Negeri 1 Metro Timur”. Jenis penelitian yang digunakan adalah jenis penelitian yang bersifat eksperimen semu dengan desain *posttest only control design*. Berdasarkan hasil penelitian yang dilakukan oleh peneliti menunjukkan bahwa ada pengaruh model pembelajaran inquiry terhadap hasil belajar IPA. Dengan demikian membuktikan bahwa hasil belajar IPA menggunakan model pembelajaran inquiry lebih tinggi dibandingkan dengan yang tidak menggunakan model pembelajaran inquiry, ini berarti penggunaan model pembelajaran inquiry dapat membantu meningkatkan hasil belajar IPA.¹⁶
5. Penelitian yang dilakukan oleh Ade Yusman yang berjudul “Pengaruh Model Inquiry terhadap Hasil Belajar Siswa pada Pokok Bahasan Gerak”. Adapun jenis penelitian yang digunakan oleh peneliti adalah jenis penelitian *quasi eksperimen dengan pretest-posttest Equivalent Group design*. Berdasarkan hasil penelitian dengan menggunakan analisis uji-t pada taraf signifikan 5% dan $dk = 61$, dengan uji prasyarat normalitas dan homogenitas. Pada pengujian hipotesis menggunakan uji-t, dari hasil perhitungan statistic didapatkan harga t_{hitung} sebesar 2,52, dan t_{tabel} pada taraf signifikan 5% dan $dk = 61$ adalah 1,99, maka pada penelitian ini didapatkan hasil $t_{hitung} \geq t_{tabel}$ hal ini menunjukkan bahwa hipotesis nol (H_0) ditolak dan hipotesis penelitian (H_a) diterima. Maka dari itu dapat disimpulkan bahwa hasil belajar fisika siswa yang diajarkan dengan model

¹⁶M Khaerul Rizal “Pengaruh Model Pembelajaran Inquiry terhadap Hasil Belajar IPA pada Pembelajaran Terpadu Siswa Kelas IV Negeri 1 Metro Timur” *Skripsi* (Lampung: Fakultas Kependidikan dan Ilmu Pendidikan, 2018), h. 2.

inquiry lebih tinggi daripada hasil belajar fisika siswa yang diajarkan dengan menggunakan metode konvensional.¹⁷

F. Tujuan Penelitian

Adapun tujuan dari penelitian ini adalah sebagai berikut:

1. Untuk mengetahui hasil belajar peserta didik dalam penggunaan model pembelajaran *Inquiry* kelas V di MIS Laikang Kecamatan Kajang Kabupaten Bulukumba.
2. Untuk mengetahui hasil belajar peserta didik dalam menggunakan model pembelajaran *Inquiry* kelas V di MIS Laikang Kecamatan Kajang Kabupaten Bulukumba.
3. Untuk mengetahui pengaruh model pembelajaran *Inquiry* terhadap hasil belajar peserta didik kelas V di MIS Laikang Kecamatan Kajang Kabupaten Bulukumba.

G. Kegunaan Penelitian

Adapun kegunaan penelitian ini yaitu sebagai berikut:

1. Memberikan pengalaman dan bekal bagi peneliti bahwa menjadi seorang peneliti harus berinovasi dan kreatif dalam upaya meningkatkan pengetahuan dan pengalaman peserta didik.
2. Memberikan pemahaman terhadap peserta didik bahwa betapa pentingnya menggunakan model pembelajaran yang tepat dalam proses belajar mengajar.

¹⁷Ade Yusman, "Pengaruh Model Pembelajaran Inquiry terhadap Hasil Belajar Fisika Siswa pada Pokok Bahasan Gerak" *Sripsi* (Jakarta: Fakultas Tarbiyah dan Kepenelitian UIN Syarif Hidayatullah, 2010), h. 4.

BAB II TINJAUAN TEORETIS

A. *Model Pembelajaran*

Model pembelajaran merupakan suatu pola atau langkah-langkah pembelajaran tertentu yang dapat diterapkan agar tujuan atau kompetensi dari hasil belajar yang diharapkan akan cepat dan dapat dicapai dengan lebih efektif dan efisien. Model inquiry berarti suatu rangkaian kegiatan belajar yang melibatkan secara maksimal seluruh kemampuan siswa untuk mencari dan menyelidiki siswa secara sistematis, kritis, logis, dan analitis, sehingga dapat merumuskan sendiri penemuannya dengan penuh percaya diri.

Model atau pendekatan pembelajaran inkuiri merupakan salah satu bentuk pendekatan pembelajaran yang berpusat pada siswa (*student centered approach*). Ciri utama yang dimiliki oleh pendekatan inkuiri yaitu menekankan kepada aktivitas siswa secara maksimal untuk mencari dan menemukan (menempatkan siswa sebagai subjek belajar), seluruh aktivitas yang dilakukan siswa diarahkan untuk mencari dan menemukan jawaban sendiri dari sesuatu yang dipertanyakan sehingga diharapkan dapat menumbuhkan sikap percaya diri (*self belief*) serta mengembangkan kemampuan berpikir secara sistematis, logis, dan kritis atau mengembangkan kemampuan intelektual sebagai bagian dari proses mental .

1. **Pengertian Model Pembelajaran *Inquiry***

Model inquiry menekankan kepada aktivitas peserta didik secara maksimal untuk mencari dan menemukan. Artinya, pada model inquiry menempatkan peserta didik sebagai subjek belajar. Dalam proses pembelajaran, peserta didik tidak hanya berperan sebagai penerima pelajaran dari penjelasan peneliti secara verbal, akan tetapi mereka berperan untuk menemukan sendiri inti dari materi yang akan dipelajari.

Kemudian seluruh aktivitas yang dilakukan oleh peserta didik dan diarahkan untuk mencari atau menemukan jawaban dari suatu yang dipertanyakan atau dikerjakan sehingga dapat diharapkan menumbuhkan sikap percaya diri (*self belief*). Oleh karena itu model pembelajaran inquiry tidak hanya menempatkan peneliti sebagai sumber belajar, melainkan sebagai fasilitator dan motivator dalam belajar peserta didik.

Adapun tujuan dari penggunaan model pembelajaran inquiry yaitu mengembangkan kemampuan berpikir secara sistematis, logis, kritis, serta mengembangkan kemampuan intelektual sebagai bagian dari proses mental. Oleh karena itu, dalam model pembelajaran inquiry pada peserta didik yang dituntut agar menguasai materi pembelajaran, sebagaimana mereka dapat menggunakan potensi yang dimilikinya.¹⁸

2. Prinsip-prinsip Penggunaan Model Pembelajaran Inquiry

a. Berorientasi pada pengembangan intelektual

Tujuan utama dari model inquiry yaitu pengembangan kemampuan berpikir peserta didik. Dengan demikian, model pembelajaran ini selain berorientasi pada hasil belajar, dan juga berorientasi pada proses belajar. Oleh sebab itu, kriteria keberhasilan dari proses pembelajaran dengan menggunakan model inquiry bukan ditentukan oleh sejauh mana peserta didik menguasai materi

¹⁸Jumanta Hamdayama, *Motodologi Pengajaran*(Cet. II; Jakarta: Bumi Aksara, 2017), h. 132.

pembelajaran, melainkan sejauh mana peserta didik beraktivitas mencari dan menemukan sesuatu.

b. Prinsip interaksi

Proses pembelajaran adalah proses interaksi, baik interaksi antara peserta didik maupun interaksi peneliti bahkan interaksi peserta didik dengan lingkungan sekitarnya. Pembelajaran sebagai proses interaksi berarti menempatkan peneliti bukan hanya sebagai sumber belajar, akan tetapi sebagai pengatur lingkungan atau pengatur interaksi itu sendiri. Peneliti mengarahkan agar peserta didik mampu mengembangkan kemampuan berpikirnya melalui interaksi mereka.

c. Prinsip bertanya

Peran peneliti yang harus dilakukan dalam menggunakan model pembelajaran inquiry yaitu peneliti sebagai penanya. Artinya kemampuan peserta didik untuk dapat menjawab setiap pertanyaan yang sudah termasuk dalam bagian proses berpikir. Oleh karena itu kemampuan peneliti dalam setiap langkah pembelajaran inquiry sangat diperlukan.

d. Prinsip belajar untuk berpikir

Belajar tidak hanya mengingat suatu fakta, melainkan merupakan proses berpikir yaitu proses mengembangkan potensi seluruh otak.

e. Prinsip keterbukaan

Belajar merupakan suatu proses untuk mencoba berbagai kemungkinan. Oleh karena itu, peserta didik perlu diberikan kebebasan untuk mencoba sesuai dengan kemampuan dan perkembangan logika serta nalarnya. Dalam pembelajaran yang bermakna yaitu pembelajaran yang menyediakan berbagai kemungkinan sebagai hipotesis yang perlu dibuktikan kebenarannya.

3. Langkah Pelaksanaan Model Pembelajaran Inquiry

a. Orientasi

Langkah orientasi yaitu langkah untuk membina suasana atau iklim pembelajaran yang responsif. Pada langkah ini, peneliti mengkondisikan peserta didik untuk siap melaksanakan proses pembelajaran. Pada langkah ini merupakan langkah yang sangat penting, serta keberhasilan dalam model pembelajaran inquiry sangat tergantung pada keinginan peserta didik untuk beraktivitas menggunakan kemampuannya dalam memecahkan masalah.

b. Merumuskan masalah

Merumuskan yaitu merupakan langkah peserta didik pada suatu persoalan yang mengandung teka teki. Persoalan yang disajikan adalah persoalan yang menantang pada peserta didik untuk dapat berpikir dan memecahkan teka teki. Dikatakan teka teki dalam perumusan masalah yang akan dikaji disebabkan masalah tersebut tentu ada jawabannya, kemudian peserta didik didorong untuk mencari jawaban yang tepat.

c. Mengajukan hipotesis

Hipotesis merupakan jawaban sementara dari suatu permasalahan yang sedang dikaji. Sebagai jawaban sementara, maka hipotesis perlu diuji kebenarannya. Dan salah satu cara yang dapat dilakukan peneliti untuk mengembangkan kemampuan menebak (berhipotesis) pada setiap peserta didik dengan mengajukan berbagai pertanyaan yang mampu mendorong peserta didik untuk merumuskan jawaban sementara serta dapat merumuskan berbagai perkiraan pada kemungkinan jawaban dari suatu permasalahan yang dikaji.

d. Mengumpulkan data

Mengumpulkan data merupakan aktivitas menjangring informasi yang dibutuhkan untuk mengkaji hipotesis yang diajukan.

e. Menguji hipotesis

Menguji hipotesis yaitu proses menentukan jawaban yang dianggap diterima sesuai dengan data atau informasi yang diperoleh berdasarkan hasil pengumpulan data.

f. Merumuskan kesimpulan

Merumuskan kesimpulan merupakan proses mendeskripsikan temuan yang diperoleh berdasarkan hasil pengujian hipotesis.¹⁹

4. Jenis- jenis Model Inquiry

Pendekatan inquiry terbagi menjadi tiga jenis berdasarkan besarnya intervensi peneliti terhadap peserta didik atau besarnya bimbingan yang diberikan oleh peneliti kepada peserta didiknya. Ketiga jenis pendekatan inquiry tersebut yaitu:

a. *Inquiry* terbimbing (Guided Inquiry approach)

Pendekatan inquiry terbimbing yaitu pendekatan inquiry dimana peneliti membimbing peserta didik melakukan kegiatan dengan member pertanyaan awal dan mengarahkan pada suatu diskusi.

b. *Inquiry* Bebas (free inquiry approach)

Pendekatan ini digunakan bagi peserta didik yang telah berpengalaman belajar dengan pendekatan inquiry karena dalam pendekatan inquiry bebas ini mendapatkan peserta didik seolah olah bekerja seperti seorang ilmuwan. Peserta didik diberi kebebasan menentukan permasalahan untuk diselidiki, menemukan dan menyelesaikan masalah secara mandiri, merancang prosedur atau langkah-langkah yang diperlukan.

¹⁹Jumanta Hamdayama, *Motodologi Pengajaran*, h. 136.

c. *Inquiry* bebas yang Dimodifikasi (*modified free inquiry approach*)

Pendekatan ini merupakan kolaborasi atau modifikasi dari dua pendekatan *inquiry* sebelumnya, yaitu: pendekatan *inquiry* terbimbing dan pendekatan *inquiry* bebas. Meskipun begitu permasalahan yang akan dijadikan topik untuk diselidiki tetap diberikan atau memodifikasi acuan kurikulum yang telah ada.

Bonsetter membedakan *inquiry* menjadi lima tingkat yaitu:

- 1) Praktikum (*traditional hands-on*)
- 2) Pengalaman sains terstruktur (*structured science experiences*)
- 3) *Inquiry* terbimbing (*Guided Inquiry*)
- 4) *Inquiry* siswa mandiri (*student directed inquiry*)
- 5) Penelitian siswa (*student research*)

Menurut Heron model *inquiry* terbagi atas 3 jenis yaitu:

- a) *Inquiry* terstruktur yaitu peserta didik mengadakan penyelidikan dan penemuan yang berdasarkan pada pertanyaan dan prosedur yang disediakan peneliti.
- b) *Inquiry* terbimbing yaitu peserta didik melakukan penyelidikan yang berdasarkan pada pertanyaan yang diajukan peneliti, tetapi siswa yang menentukan prosedur penelitiannya.
- c) *Inquiry* terbuka yaitu peserta didik melakukan penyelidikan berdasarkan pada pertanyaan dan prosedur yang mereka bentuk.

Pembelajaran memerlukan model yang sesuai dengan materi yang diajarkan oleh peneliti agar tujuan pembelajaran dapat dicapai secara optimal. Model pembelajaran dapat pula diartikan sebagai kerangka konseptual yang menggambarkan atau mencerminkan prosedur untuk mencapai tujuan belajar.²⁰

²⁰Rusman, *Belajar dan Pembelajaran Berorientasi Standar Proses Pendidikan*, (Bandung: Media Kencana, 2017), h. 85-86.

Model pembelajaran berfungsi sebagai pedoman bagi perencanaan pembelajaran dan diimplementasikan dalam pelaksanaan aktivitas pembelajaran untuk membantu peserta didik mengembangkan ranah kognitif, emosional, spiritual dan sosialnya.²¹ Dengan demikian, model pembelajaran penting bagi peneliti untuk memberikan arah dalam mendesain pembelajaran yang sesuai dengan kebutuhan materi pelajaran dalam rangka membantu peserta didik mencapai kompetensi dan tujuan belajar dengan baik.

5. Kelebihan dan Kekurangan Model Pembelajaran *Inquiry*

a. Kelebihan model pembelajaran inquiry yaitu:

- 1) Pembelajaran menjadi lebih hidup serta dapat menjadikan siswa aktif.
- 2) Dapat membentuk dan mengembangkan konsep dasar pada siswa.
- 3) Membantu dalam menggunakan ingatan dan transfer pada situasi proses belajar yang baru.
- 4) Dapat memberikan waktu kepada siswa secukupnya sehingga mereka dapat mengasimilasi dan mengakomodasi informasi.
- 5) Mendorong siswa untuk berfikir dan bekerja atas inisiatifnya sendiri, bersifat jujur, objektif, dan terbuka. Menghindarkan diri dari cara belajar tradisional, yaitu peneliti yang menguasai kelas.
- 6) Memungkinkan siswa belajar dengan memanfaatkan berbagai jenis sumber belajar.
- 7) Dapat melatih siswa untuk belajar sendiri dengan positif sehingga dapat mengembangkan pendidikan demokrasi.
- 8) Diskusi inquiry peneliti dapat mengetahui kedalaman pengetahuan dan pemahaman siswa mengenai konsep yang sedang di bahas.

b. Kekurangan dari strategi inquiry yaitu:

²¹Syaiful Sagala, *Supervisi Pembelajaran dalam Profesi Pendidikan* (Cet. II; Bandung: Alfabeta, 2012), h. 63.

- 1) Sulit mengontrol kegiatan dan keberhasilan siswa.
 - 2) Sulit dalam merencanakan pembelajaran oleh karena terbentur oleh kebiasaan siswa dalam belajar.
 - 3) Kadang dalam mengimplementasikan, memerlukan waktu yang panjang sehingga sering peneliti sulit dalam menyesuaikan dengan yang telah ditentukan.
 - 4) Selama kriteria keberhasilan belajar ditentukan oleh penentuan siswa menguasai pembelajaran, maka strategi pembelajaran inquiry akan sulit diimplementasikan oleh setiap peneliti.
- c. Karakteristik atau ciri-ciri model pembelajaran Inquiry

Menurut (Muslic, 2008:118), ada beberapa hal yang menjadi karakteristik atau ciri-ciri utama pembelajaran inquiry adalah sebagai berikut:

- a. Pembelajaran inquiry menekankan pada aktifitas siswa secara maksimal untuk mencari dan menemukan, artinya pembelajaran inquiry menempatkan siswa sebagai subjek belajar.
 - b. Sebuah aktivitas yang dilakukan peserta didik diarahkan untuk mencari dan menemukan sendiri sesuatu yang dipertanyakan sehingga dapat menumbuhkan sikap percaya diri (*self belief*).
 - c. Membuka intelegensi peserta didik dan mengembangkan daya kreativitas pada peserta didik.
 - d. Memberikan kebebasan pada peserta didik untuk berinisiatif dan bertindak.
 - e. Mendorong peserta didik untuk berpikir intensif dan merumuskan hipotesisnya.
 - f. Proses interaksi belajar mengajar mengarahkan pada perubahan *teacher centered* kepada *student centered*.
- d. Tujuan dan Manfaat Model Pembelajaran *Inquiry*

Model pembelajaran inquiry berorientasi pada siswa yang bertujuan mengembangkan kemampuan berpikir secara sistematis, logis dan kritis atau mengembangkan kemampuan intelektual sebagai bagian dari proses dalam pembelajaran. Dengan demikian, dalam pembelajaran inquiry peserta didik tak hanya dituntut agar menguasai materi pelajaran, akan tetapi bagaimana mereka dapat menggunakan potensi yang dimilikinya secara optimal (sanjaya, 2006:195). Adapun manfaat model pembelajaran inquiry adalah meningkatkan kemampuan berpikir siswa untuk mencari dan menemukan sendiri materi yang akan dipelajarinya, melatih kepekaan diri, mengurangi rasa kecemasan, menumbuhkan rasa percaya diri, meningkatkan motivasi, dan partisipasi belajar, meningkatkan tingkah laku yang positif, meningkatkan prestasi dan hasil belajar.

6. Teknik Model Pembelajaran Inquiry

Adapun teknik model pembelajaran inquiry dapat dikemukakan atau dilihat sebagai berikut:

- a. Dapat membantu dan mengembangkan konsep pada diri peserta didik, sehingga peserta didik dapat mengerti tentang konsep dasar dan ide-ide lebih baik.
- b. Membantu dan menggunakan ingatan dan transfer pada situasi proses belajar yang baru.
- c. Membantu peserta didik untuk berpikir dan bekerja atas inisiatifnya sendiri, bersikap objektif, jujur dan terbuka.
- d. Memberi kepuasan yang bersifat intrinsik.
- e. Situasi proses belajar menjadi lebih merangsang.
- f. Dapat memembangkan bakat dan kecakapan individu.

- g. Memberi kebebasan kepada peserta didik dan belajar sendiri²².

7. Karakteristik model pembelajaran Inquiry

Karakteristik dalam model pembelajaran inquiry yaitu, strategi inquiry menekankan kepada aktivitas siswa secara maksimal untuk mencari diri menemukan. Artinya strategi inquiry menempatkan siswa sebagai subjek belajar.

Seluruh aktivitas yang dilakukan siswa diarahkan untuk mencari dan menemukan jawaban sendiri dari sesuatu yang dipertanyakan, sehingga diharapkan dapat menumbuhkan sikap percaya diri.

Tujuan dari penggunaan strategi pembelajaran inquiry adalah mengembangkan kemampuan berpikir sistematis, logis dan kritis atau mengembangkan kemampuan intelektual sebagai bagian dari proses mental.

B. Hasil Belajar Peserta Didik

1. Pengertian Hasil Belajar

Hasil belajar merupakan hasil yang dicapai oleh peserta didik berupa angka atau skor setelah menyelesaikan tes yang diberikan. Untuk mengetahui tercapainya tujuan pembelajaran tersebut, maka pendidik dapat melihat hasil belajar yang diperoleh peserta didik. Oleh sebab itu hasil belajar dapat dijadikan sebagai tolak ukur atau patokan untuk mengembangkan keterampilan dalam proses pembelajaran.²³

Proses pembelajaran dapat melibatkan dua subjek, yakni peneliti dan peserta didik akan menghasilkan suatu perubahan pada diri peserta didik sebagai

²²Nurfadillah, "pengaruh model inquiry guided inquiry dan discovery learning terhadap hasil belajar fisika siswa kelas XI ipa SMAN 1 Bulupaddo "(skripsi sarjana, fakultas tarbiyah dan kepenelitian uin alauddin Makassar, 2015/2016), h.12-23

²³M. Yusuf T. dan Mutmainnah Amin, "Pengaruh Mind Map dan Gaya Belajar terhadap Hasil Belajar Matematika Siswa." *Jurnal*, Vol.1, No. 1, (Juni 2016), h. 87.

hasil dari kegiatan pembelajaran. Perubahan yang terjadi pada diri peserta didik merupakan sebagai akibat kegiatan pembelajaran bersifat non-fisik seperti perubahan sikap, pengetahuan maupun kecakapan.²⁴

Hasil belajar menggolongkan hasil belajar itu menjadi tiga tahap yaitu kognitif, efektif dan psikomotor. Hasil belajar kognitif yaitu hasil yang dikaitkannya dengan ingatan kemampuan berpikir atau intelektual. Keenam hasil belajar ranah kognitif ini meliputi: Pengetahuan, Pemahaman, aplikasi, sintesis, evaluasi, dan kreatif. Hasil belajar ranah efektif yaitu menunjuk pada hasil belajar yang berupa kepekaan rasa atau emosi. Jenis belajar ranah ini terdiri dari lima jenis, yaitu: kepekaan yaitu sensitivitas mengenai situasi dan kondisi tertentu serta mau memperhatikan keadaan tersebut. Partisipasi, mencakup kerelaan, penentuan sikap, mencakup menerima suatu niat, menghargai, mengaku, dan menentukan sikap.

2. Faktor-faktor Hasil Belajar

Dalam pembelajaran, komponen terpenting yaitu pendidik dan peserta didik yang selalu berinteraksi dalam proses belajar mengajar. Menurut Wandah Wibawanto dalam proses belajar mengajar ada banyak faktor yang mempengaruhi tercapainya tujuan pembelajaran di antaranya pendidik, peserta didik, lingkungan, metode/teknik serta media/alat pembelajaran.²⁵

Adapun menurut Slameto dan M. Dalyono, faktor-faktor yang mempengaruhi hasil belajar yaitu:

- a. Faktor Internal

²⁴S. Eko Putra Widoyoko, *Evaluasi Program Pembelajaran* (Cet. VI; Yogyakarta: Pustaka Belajar, 2014), h. 25.

²⁵Wandah Wibawanto, *Desain dan Pemrograman Multimedia Pembelajaran Interaktif*(Jember: Cerdas Ulet Kreatif, 2017), h. 2.

Fakto internal adalah faktor yang berasal dari dalam diri peserta didik. Yang termasuk ke dalam faktor ini yaitu:

1) Faktor jasmani, yaitu:

a) Faktor kesehatan

Bila seseorang selalu tidak sehat, sakit kepala, demam, pilek, batuk dan sebagainya, dapat mengakibatkan tidak bergairah untuk mengikuti pembelajaran.²⁶

b) Cacat Tubuh

Keadaan cacat tubuh juga dapat mempengaruhi belajar. Dan peserta didik yang cacat belajarnya juga akan terganggu.

2) Faktor Psikologis

Faktor ini meliputi *intelegensi*, perhatian, minat, bakat, motif, kematangan dan kesiapan.

a) *Intelegensi* kecakapan yang terdiri dari tiga jenis yakni kecakapan untuk menghadapi dan menyesuaikan ke dalam situasi yang baru dengan cepat dan efektif, mengetahui/menggunakan konsep-konsep yang abstrak secara efektif, serta mengetahui relasi dan mempelajarinya dengan cepat.

b) Perhatian menurut Gazali yaitu merupakan keaktifan jiwa yang dipertinggi, jiwa itu pun semata-mata tertuju kepada suatu obyek (benda/hal) atau sekumpulan objek. Untuk dapat menjamin hasil belajar yang baik, maka peserta didik harus mempunyai perhatian terhadap bahan yang dipelajarinya, jika bahan pelajaran tidak menjadi perhatian peserta didik, maka timbullah kebosanan, sehingga ia tidak lagi suka belajar.

²⁶M. Dalyono, *Psikologi Pendidikan* (Cet.VI; Jakarta: Rineka Cipta, 2010), h. 55.

- c) Minat merupakan kecenderungan yang tetap untuk memperhatikan dan mengenang beberapa kegiatan.²⁷ Minat belajar yang besar cenderung menghasilkan prestasi yang tinggi, dan sebaliknya minat belajar kurang akan menghasilkan prestasi yang rendah.
- d) Bakat adalah kemampuan untuk belajar. Bakat juga dapat mempengaruhi belajar, jika bahan pelajaran yang dipelajari peserta didik sesuai dengan bakatnya, maka hasil belajarnya lebih baik karena ia senang belajar dan pastinya selanjutnya ia lebih giat lagi dalam belajarnya itu.
- e) Motivasi erat hubungannya dengan tujuan yang akan dicapai. Di dalam menentukan tujuan itu dapat disadari atau tidak, namun tetapi untuk mencapai tujuan itu perlu berbuat, sedangkan yang menjadi penyebab berbuat yaitu motif itu sendiri sebagai daya penggerak/pendorongnya.
- f) Kematangan merupakan suatu tingkat atau fase dalam pertumbuhan seseorang, dimana alat-alat tubuhnya sudah siap untuk melaksanakan kecakapan baru. Kematangan belum berarti anak dapat melaksanakan kegiatan secara terus menerus, maka dari itu diperlukan latihan-latihan dan pelajaran.
- g) Kesiapan yakni kesediaan untuk memberi respon atau bereaksi. Kesiapan itu perlu diperhatikan dalam proses belajar, karena jika peserta didik belajar dan padanya sudah ada kesiapan, maka hasil belajarnya akan lebih baik.

b. Faktor eksternal

Faktor eksternal adalah faktor yang berasal dari luar diri peserta didik, yang termasuk kedalam faktor eksternal yaitu:

²⁷Slameto, *Belajar dan Faktor-Faktor yang Mempengaruhinya*(Jakarta: Rineka Cipta, 2010), h. 57.

1) Faktor Keluarga

Tinggi atau rendahnya pendidikan orang tua, besar kecilnya penghasilan, cukup atau kurangnya perhatian dan bimbingan orang tua, rukun atau tidaknya kedua orang tua, akrab atau tidaknya kedua orang tua, akrab atau tidaknya hubungan orang tua dengan anak, tenang atau tidaknya suasana rumah, semuanya itu turut mempengaruhi pencapaian hasil belajar anak.²⁸

2) Faktor Sekolah

Faktor sekolah yang juga mempengaruhi belajar mencakup prasarana dan sarana, metode mengajar, kurikulum, relasi peneliti dengan peserta didik, relasi peserta didik dengan peserta didik, disiplin sekolah, alat pelajaran dan waktu sekolah, standar pelajaran, keadaan gedung, serta metode belajar dan tugas rumah.

C. Peserta Didik

Istilah peserta didik dapat digunakan berdasarkan pada pandangan bahwa makhluk manusia yang dididik yaitu makhluk yang berkepribadian istilah tersebut digunakan mengingat bahwa pendidikan yakni suatu proses pendidikan sepanjang hayat. Ia merupakan suatu proses penyesuaian diri serta proses pemecahan masalah.

Adapun hakikat peserta didik didasarkan kepada empat hal yaitu:

1. Peserta didik dapat bertanggung jawab atas pendidikannya sendiri terhadap wawasan pendidikan seumur hidup.

²⁸M. Dalyono, *Psikologi Pendidikan*, h. 59.

2. Peserta didik memiliki potensi, baik fisik maupun psikologis yang berbeda-beda, sehingga masing-masing peserta didik yang merupakan insan yang unik.
3. Dapat memerlukan pembinaan individual serta perlakuan yang manusiawi.
4. Peserta didik pada dasarnya adalah insan yang aktif menghadapi lingkungan.

Peserta didik adalah manusia yang memiliki potensi yang selalu mengalami perkembangan sejak terciptanya sampai meninggal dunia dan perubahan yang terjadi secara bertahap, melainkan secara wajar. Pendidik bertugas membimbing serta mengembangkan potensi yang dimiliki oleh peserta didik itu pada tiap-tiap. Seorang pendidik harus memahami tahap-tahap pada perkembangan serta potensi pada peserta didik tersebut.



BAB III

METODOLOGI PENELITIAN

A. Desain dan Variabel Penelitian

A. Desain Penelitian

Desain penelitian menurut (Mc Millan, 2005 : 118) adalah rencana dan struktur penyelidikan yang digunakan untuk memperoleh bukti-bukti empiris dalam menjawab pertanyaan penelitian.

Berdasarkan latar belakang dan rumusan masalah penelitian yang telah dikemukakan, maka jenis penelitian ini adalah penelitian *eksperimen*. Penelitian eksperimen yang dilakukan untuk mengetahui ada tidaknya pengaruh model pembelajaran *inquiry* terhadap hasil belajar kelas V MIS Laikang.

Desain penelitian dalam penelitian ini menggunakan desain penelitian berupa

the only one group pretest-posttest dengan pola :

O₁ X O₂

Keterangan :

- X : Perlakuan dengan menggunakan Metode pembelajaran *Inquiry* terbimbing
- O₁ : Hasil belajar Sebelum menerapkan model pembelajaran *inquiry*
- O₂ : Hasil belajar Setelah menerapkan model pembelajaran *inquiry*

a. Variabel Penelitian

Dalam Penelitian ini, digunakan dua variabel untuk mencari pengaruh model pembelajaran *inquiry* terhadap hasil belajar siswa MIS Laikang, yaitu : Variabel Bebas (*Independent Variable*) adalah model pembelajaran *inquiry*.

1. Definisi Konseptual

Model pembelajaran *inquiry* merupakan suatu cara yang digunakan melalui pertanyaan atau pemeriksaan dan penyelidikan. Metode *inquiry* juga merupakan cara belajar atau penelaahan sesuatu yang bersifat mencari secara kritis, analisis argumentatif dengan menggunakan langkah – langkah tertentu menuju suatu kesimpulan yang meyakinkan, karena didukung data, fakta atau argumentasi yang cukup valid.

2. Definisi Operasional

Model pembelajaran *inquiry* merupakan suatu bentuk proses belajar mengajar yang membentuk siswa menjadi mandiri dan kreatif dalam menyelesaikan suatu permasalahan sehingga siswa dituntut aktif dalam mengikuti kegiatan belajar mengajar. Dan merupakan suatu inovasi pembelajaran yang dirancang untuk membantu siswa dalam memahami teori secara mendalam melalui pengalaman belajar praktik-empirik.

b. Variabel Terikat (*Deopendent Variable*) adalah hasil belajar

1. Definisi Konseptual

Hasil belajar adalah terjadinya perubahan perilaku, kepandaian, atau kemampuan seseorang dimana proses kepandaian itu terjadi tahap

demis tahap. Hasil belajar erjadinya perubahan perilaku, kepandaian atau kemampuan seseorang pada semua mata pelajaran Operasional

Hasil belajar adalah skor yang diperoleh siswa melalui tes pilihan ganda setelah mengalami proses belajar mengajar. Sehingga hasil belajar merupakan hasil yang dicapai siswa pada mata pelajaran yang diajarkan setelah mengalami proses mengajar dan ditandai dengan adanya perubahan – perubahan.

B. Populasi Dan Sampel

1. Populasi

Populasi adalah keseluruhan subjek penelitian. Populasi merupakan wilayah yang terdiri dari subjek dan objek yang mempunyai karakteristik tertentu yang ditetapkan oleh peneliti untuk dipelajari, dianalisis dan ditarik kesimpulannya.

Dalam penelitian ini yang menjadi populasi adalah seluruh siswa MIS Laikang. Populasi target penelitian ini adalah siswa MIS Laikang.

2. Sampel

Sampel adalah sebagian atau wakil populasi yang diteliti. Sampel pada penelitian ini menggunakan siswa kelas V (Lima) MIS Laikang. Sampel dalam penelitian ini diambil dengan menggunakan teknik pengambilan sampel berupa *purposive sampling*, yaitu teknik pengambilan sampel dilakukan dengan cara mengambil subjek bukan didasarkan atas random tetapi didasarkan atas adanya tujuan tertentu dan teknik ini biasanya dilakukan dengan beberapa pertimbangan, misalnya alasan keterbatasan waktu, tenaga dan dana sehingga tidak

dapat mengambil sampel yang besar (Arikunto, 2006 : 140). Teknik *sampling* ini dilakukan atas dasar pertimbangan akses dan visibilitas sekolah tujuan.

C. Instrumen Penelitian

Menurut (Arikunto, 2010 : 110), instrumen penelitian merupakan alat bantu yang dipilih dan dipergunakan oleh peneliti dalam kegiatan mengumpulkan data, agar kegiatan tersebut menjadi sistematis. Instrumen penelitian yang diartikan sebagai alat bantu, merupakan saran yang dapat diwujudkan dalam bentuk benda.

1. Tes hasil belajar

Tes hasil belajar diberikan untuk mengukur hasil belajar siswa pada ranah kognitif terhadap materi yang telah dipelajari. Tes hasil belajar diberikan secara bersamaan kepada seluruh siswa dalam bentuk tes obyektif (pilihan ganda). Tes tersebut disusun sesuai rumusan indikator yang dikembangkan pada materi. Tes ini terbagi atas dua macam yaitu:

- a. *Pre test*, adalah tes yang diberikan kepada peserta didik untuk mengukur hasil belajar sebelum penerapan Model Pembelajaran *inquiry*.
- b. *post test* adalah untuk mengukur hasil belajar yang diberikan kepada peserta didik setelah penerapan Model Pembelajaran *inquiry*.

D. Teknik Pengumpulan Data

Teknik Pengumpulan data adalah cara memperoleh data atau disebut juga metode pengumpulan data. Metode yang yang digunakan dalam penelitian ini adalah metode yang terdiri dari *pretest* dan *posttest*. Metode tes yang terdiri dari *pretest* yaitu test yang disusun atau dirancang untuk mengukur kemampuan awal siswa sebelum program pembelajaran

dilakukan. *Posttest* adalah tes yang dimaksudkan adalah untuk mengetahui seberapa jauh kompetensi dasar atau indikator yang disampaikan pada program pembelajaran telah dikuasai oleh peserta didik. *Posttest* juga dimaksudkan untuk mengetahui perbedaan yang terjadi antara tes yang dilakukan pada awal pembelajaran tes yang dilakukan setelah pembelajaran. Terdapat dua buah data pada penelitian ini, data utama adalah hasil belajar yang diperoleh dari pelaksanaan *pretest* dan *posttest*. Data penunjang penelitian adalah data hasil observasi yang dilakukan selama proses pembelajaran berlangsung. Data hasil belajar diperoleh dengan menggunakan instrumen tes hasil belajar berupa objektif sedangkan data hasil observasi diperoleh dengan menggunakan instrumen nontes berupa lembar observasi.

E. Teknik Analisis Data

Adapun teknik analisis data yang digunakan dalam penelitian ini yaitu sebagai berikut:

1. Analisis Statistik Deskriptif

Analisis deskriptif merupakan analisis statistik yang tingkat pekerjaannya mencakup cara-cara menghimpun, menyusun atau mengatur, mengolah, menyajikan, dan menganalisis data angka, agar dapat memberikan gambaran yang teratur, ringkas, dan jelas mengenai suatu gejala, peristiwa, atau keadaan. Dengan kata lain, statistik deskriptif merupakan statistik yang memiliki tugas mengorganisasi dan menganalisis data agar dapat memberikan gambaran secara teratur, ringkas, dan jelas, mengenai sesuatu gejala, peristiwa atau keadaan, sehingga dapat ditarik pengertian atau makna tertentu (Sudijono, 2009 : 4).

Analisis statistik deskriptif disini digunakan untuk menjawab rumusan masalah pertama dan kedua. Adapun langkah-langkah analisis

yang dilakukan adalah sebagai berikut:

a. Membuat tabel distribusi frekuensi dengan langkah-langkah sebagai berikut:

1) Menghitung Range/Jangkauan (R)

Satu ukuran statistik yang menunjukkan jarak penyebaran data antar nilai terendah dengan nilai tertinggi. Range dapat dicari menggunakan rumus sebagai berikut:

$$R = X_t - X_r$$

Keterangan:

R = Range

X_t = Nilai Tertinggi

X_r = Nilai Terendah.²⁹

2) Banyaknya kelas interval

Jumlah interval kelas dapat dihitung dengan menggunakan rumus Sturges:

$$K = 1 + 3,3 \log n$$

Keterangan:

K = Jumlah kelas interval

N = Jumlah data

Log = Logaritma.³⁰

3) Menentukan interval kelas dengan rumus:

$$P = \frac{\text{Jangkauan (R)}}{\text{Banyaknya kelas (k)}}$$

Keterangan:

P = Panjang interval kelas

R = Jangkauan

K = Banyaknya kelas.³¹

²⁹Hartono, *Statistik Untuk Penelitian* (Cet. VI; Yogyakarta: Zanafa Publishing, 2012), h. 53-54.

³⁰Sugiyono, *Statistika Untuk Penelitian* (Cet. XXV; Bandung: Alfabeta, 2014), h. 35.

a. Menghitung Nilai Rata-rata (*Mean*)

$$\bar{x} = \frac{\sum_{i=1}^k f_i x_i}{\sum_{i=1}^k f_i}$$

Dimana:

\bar{x} = Rata-rata.

f_i = frekuensi ke -i.

x_i = nilai tengah.³²

b. Persentase nilai rata-rata

$$P = \frac{f}{n} \times 100\%$$

Keterangan:

P = Angka persentase

f = Frekuensi yang dicari persentasenya

n = Banyaknya sampel responden.

c. Menghitung Standar Deviasi

$$S = \sqrt{\frac{\sum f_i (x_i - \bar{x})^2}{(n - 1)}}$$

d. Kategorisasi

Dengan ditentukan batas-batas klasifikasi, kita dapat menentukan berapa jumlah peserta didik yang termasuk ke dalam masing-masing kategori (rendah, sedang, dan tinggi) dengan format tabel sebagai berikut.

Tabel 3.1
Kategorisasi Hasil Belajar

³¹M.Iqbal Hasan, *Pokok-Pokok Materi Statistik 1* (Cet. V; Jakarta: PT Bumi Aksara, 2008), h. 44.

³²Muhammad Arif Tiro. *Dasar-Dasar Statistika* (Cet. I; Makassar: Andira Publisher, 2015), h. 127-128.

Klasifikasi	Batas Interval	Batas Nilai
Tinggi	$X > M + 1$	
Sedang	$M - 1 \leq x \leq M + 1$	
Rendah	$X < M - 1$	

1. Analisis Statistik Inferensial

Statistik inferensial adalah teknik statistika di mana pembuatan keputusan tentang populasi yang diteliti berdasarkan kepada data yang diperoleh dari sampel.³³ Statistik inferensial ini digunakan untuk menguji hipotesis yang telah dibuat sebelumnya.

Dalam statistikinferensial terdapat statistik *parametris* dan *nonparametris*. Statistik *parametris* digunakan untuk menganalisis data interval dan rasio, jumlah sampel besar, serta berlandaskan pada ketentuan bahwa data yang akan dianalisis berdistribusi normal. Sedangkan statistik *nonparametris* digunakan untuk menganalisis data yang berbentuk nominal dan ordinal, jumlah sampel kecil, dan tidak harus berdistribusi normal.

a. Uji Prasyarat

1) Uji Normalitas

Sebelum analisis perbedaan dilakukan, maka peneliti harus melakukan pengujian normalitas data mengenai pengaruh penggunaan model pembelajaran inquiry dan data daya serap peserta didik. Pengujian normalitas ini bertujuan untuk mengetahui statistik apa yang akan dipakai, apakah statistik parametris atau statistik nonparametris.

$$D_{hitung} = \max |F_0(X) - S_n(X)|$$

³³Sukardi, *Evaluasi Pendidikan* (Cet. II; Jakarta: Bumi Aksara, 2009), h. 154.

Keterangan:

$F_0(X)$ = Distribusi frekuensi kumulatif teoritis

$S_n(X)$ = Distribusi frekuensi kumulatif skor observasi

Dengan H_0 : distribusi frekuensi observasi = teoritis dan H_1 : distribusi frekuensi observasi \neq teoritis. Dengan kriteria pengujian adalah jika $D_{hitung} < D_{tabel}$, maka H_0 diterima.³⁴

Pengujian normalitas data dapat juga dilakukan dengan menggunakan aplikasi SPSS. Dengan kriteria pengambilan keputusan yakni jika signifikansi di bawah 0,05 berarti data tersebut tidak normal dan jika signifikansi di atas 0,05 maka berarti data yang akan kita uji normal.

2) Uji Homogenitas

Jika datanya normal, maka peneliti menggunakan statistik *parametris* yaitu uji *independent sample t test*. Tapi sebelum melakukan uji *independent sample t test*, maka peneliti harus melakukan uji *homogenitas* untuk mengetahui rumus t-test yang mana yang akan digunakan. Pengujian uji *homogenitas* varian digunakan uji F dengan rumus sebagai berikut:

$$F = \frac{\text{Varians terbesar}}{\text{Varians terkecil}}$$

Selanjutnya F_{hitung} dibandingkan dengan F_{tabel} dengan menggunakan taraf signifikansi tertentu dan dengan rumus dk pembilang = $n - 1$ untuk varian terbesar dan dk penyebut = $n - 1$ untuk varian terkecil. Dengan kriteria pengujian jika $F_{hitung} > F_{tabel}$ berarti tidak homogen, dan jika $F_{hitung} \leq F_{tabel}$ berarti homogen.

Hipotesis:

H_0 : Varian dari dua kelompok populasi data adalah sama

H_1 : Varian dari dua kelompok populasi data adalah tidak sama

³⁴Husaini Usman dan Purnomo Setiady Akbar, *Pengantar Statistika* (Cet. I; Jakarta: PT Bumi Aksara, 2006), h. 315.

b. Uji Hipotesis

Dalam menguji perbedaan dua rata-rata kelompok sampel tidak berkorelasi dapat menggunakan Independent Sample t Test ataupun uji Mann Whitney. Independent Sample t Test dapat digunakan apabila kelompok-kelompok sampel tersebut berdistribusi normal. Jika data kelompok sampel tidak berdistribusi normal, maka jalan keluarnya adalah menggunakan statistik nonparametrik yaitu uji Mann Whitney.

Statistik inferensial merupakan teknik statistika di mana pembuatan keputusan tentang populasi yang diteliti berdasarkan kepada data yang diperoleh dari sampel.³⁵

Statistik inferensial ini digunakan untuk menguji hipotesis yang telah dibuat sebelumnya. Dalam statistik inferensial terdapat statistik parametris dan nonparametris. Statistik parametris juga digunakan untuk menganalisis data interval dan rasio, jumlah sampel besar, serta berlandaskan kepada ketentuan bahwa data yang akan dianalisis berdistribusi normal.

Sedangkan statistik nonparametris yaitu digunakan untuk menganalisis data yang berbentuk nominal dan ordinal, jumlah sampel kecil, dan tidak harus berdistribusi normal.

Adapun analisis statistik inferensial yang digunakan peneliti yaitu:

1) Independent Sample t Test

Untuk menguji perbedaan dua rata-rata kelompok sampel dapat menggunakan uji t jika data berdistribusi normal. Sugiyono menjelaskan bahwa terdapat beberapa rumus t test yang digunakan untuk pengujian, dan berikut ini diberikan pedoman penggunaannya sebagai berikut:

³⁵Sukardi, *Evaluasi Pendidikan* (Cet. II; Jakarta: Bumi Aksara, 2009), h. 154.

- a) Bila jumlah anggota sampel sama ($n_1 = n_2$) dan varians homogen ($\sigma_1^2 = \sigma_2^2$), maka dapat digunakan t-test baik untuk separated maupun pool varians. Untuk melihat harga t tabel, digunakan $dk = n_1 + n_2 - 2$.
- b) Bila ($n_1 \neq n_2$) dan varians homogen ($\sigma_1^2 = \sigma_2^2$), dapat digunakan t-test dengan pooled varian. Derajat kebebasannya (dk) = $n_1 + n_2 - 2$.
- c) Bila ($n_1 = n_2$), varians tidak homogen ($\sigma_1^2 \neq \sigma_2^2$) dapat digunakan rumus separated varians dan polled varian dengan $dk = dk = n_1 - 1$ atau $n_2 - 2$.
- d) Bila ($n_1 \neq n_2$) dan varians tidak homogen ($\sigma_1^2 \neq \sigma_2^2$). Untuk ini digunakan t test dengan separated varian. Harga t sebagai pengganti t tabel dihitung dari selisih harga t tabel dengan $dk = (n_1 - 1)$ dan $dk = (n_2 - 2)$ kemudian dibagi 2, dan ditambahkan dengan harga t yang terkecil.³⁶

Rumus *t-test Separet Varians*:

$$t = \frac{\bar{x}_1 - \bar{x}_2}{\sqrt{\frac{s_1^2}{n_1} + \frac{s_2^2}{n_2}}}$$

Rumus *t-test Polled Varians*:

$$t = \frac{\bar{x}\bar{X}_1 - \bar{x}\bar{X}_2}{\sqrt{\frac{(n_{S_1}-1)S^2 + (n_{X_2}-1)SS_2^2}{nn_1+n_{n_2}-2} \left(\frac{1}{n_1} + \frac{1}{n_2}\right)}}$$

Selanjutnya t_{hitung} yang di dapat dibandingkan dengan t_{tabel} dengan menggunakan taraf kesalahan tertentu. Dengan kriteria pengujian bila t_{hitung} lebih kecil atau sama dengan t_{tabel} maka H_0 diterima dan bila t_{hitung} lebih besar dari t_{tabel} maka H_0 ditolak.

Peneliti juga bisa menggunakan SPSS untuk melakukan uji t. Nilai t_{tabel} pada taraf kepercayaan 95% ($\alpha = 5\%$, karena uji bersifat dua sisi, maka nilai α yang dirujuk adalah $\alpha/2 = 5\%/2 = 0,025$) dan derajat bebas ($dk = n - 2$).

³⁶Sugiyono, *Statistika Untuk Penelitian*, h. 139.

Dengan kriteria pengambilan keputusan pada uji dua arah yaitu jika $-t_{tabel} \leq t_{hitung} \leq +t_{tabel}$, maka H_0 diterima dan jika $t_{hitung} > t_{tabel}$, maka H_0 ditolak,³⁷ atau jika $Sig > \alpha$, maka H_0 diterima dan jika $Sig < \alpha$, maka H_0 ditolak.³⁸

Hipotesis:

$$H_0: \mu_1 = \mu_2$$

$$H_1: \mu_1 \neq \mu_2$$

H_0 = Tidak terdapat perbedaan yang signifikan antara kedua kelompok sampel.

H_1 = Terdapat perbedaan yang signifikan antara kedua kelompok sampel.

F. Prosedur Penelitian

Data yang terkumpul dalam penelitian ini bersumber dari hasil kajian pustaka. Data yang bersumber dari kajian pustaka diperoleh dengan membaca buku- buku ilmiah yang berkaitan dengan masalah yang dibahas dalam skripsi ini. Cara ini dimaksudkan untuk memperoleh kerangka berpikir atau sebagai landasan untuk berargumen dalam memaparkan sesuatu yang erat kaitannya dengan penelitian ini.

Dari hasil bacaan tersebut, diadakan kutipan langsung dan kutipan tidak langsung. Kutipan langsung yang dimaksud adalah kutipan yang diambil dari buku tanpa merubah redaksi kalimatnya, sedangkan kutipan tidak langsung kutipan yang diambil dari buku dengan merubah redaksi kalimatnya, namun mempunyai maksud dan arti yang sama.

³⁷Riduwan, *Dasar-Dasar Statistika* (Cet. XIII; Bandung: Alfabeta, 2015), h. 216.

³⁸Triton Prawira Budi, *SPSS 13.0 Terapan* (Cet. I; Yogyakarta: Andi, 2006), h. 175.

Adapun tahap-tahap dalam pengumpulan data adalah sebagai berikut:

1. Tahap Persiapan

Pada tahap ini peneliti menpenelitis surat izin penelitian dari fakultas kemudian membuat surat tembusan ke gubernuran, bupati dan kesekolah. Kemudian peneliti meminta izin ke pihak sekolah MIS Laikang sekaligus melakukan observasi. Selanjutnya mempersiapkan perangkat pembelajaran yang digunakan dalam proses pembelajaran saat penelitian berlangsung berupa rencana pelaksanaan pembelajaran, materi ajar, format kerja peserta didik dan alat-alat laboratorium yang akan digunakan. Perangkat pengajaran berupa rencana pelaksanaan pembelajaran, materi ajar, format kerja peserta didik dan instrument dikonsultasikan kepada pembimbing 1 dan pembimbing 2.

2. Tahap Pelaksanaan Proses Pembelajaran

Pada tahap ini peneliti menyusun hal-hal yang berkaitan dengan penelitian lapangan yang akan dilakukan yaitu:

- a. Menyusun soal *pre-test* yang berjumlah 20 nomor, dimana 20 nomor adalah berbentuk soal pilihan ganda.
- b. Menyusun soal *post-test* yang jumlahnya sama dengan soal *pre-test*.
- c. Menyusun lembar observasi untuk kegiatan eksperimen.
- d. Menyusun lembar kegiatan praktikum peserta didik untuk memudahkan peserta didik dalam melakukan kegiatan praktikum.
- e. Menyiapkan alat-alat dan bahan percobaan yang akan digunakan pada saat melakukan kegiatan praktikum di sekolah yang dijadikan sebagai objek penelitian.

3. Tahap Pengumpulan Data

Pada tahap ini, peneliti memberikan perlakuan terhadap subjek

penelitian yang merupakan tahap ini dalam penelitian ini. Dari tahap inilah akan diperoleh data- data dari lapangan yang kemudian akan di analisis dengan bantuan metode statistik. Adapun langkah-langkah yang ditempuh peneliti pada tahap ini yaitu sebagai berikut:

- a. Memberikan *pre-test* terhadap subjek penelitian untuk mengetahui hasil belajar peserta didik pada materi fiqih pada kelas V siswa MIS Laikang, sebelum menggunakan model pembelajaran *inquiry*. Langkah ini dilakukan pada pertemuan pertama dari proses penelitian yang dilakukan.
- b. Memberikan penjelasan kepada subjek penelitian tentang materi perpindahan kalor yang meliputi pengertian kalors dan gerak harmonic sederhana. Tahap ini dilakukan pada pertama.
- c. Pada pertemuan kedua dalam penelitian ini dilakukan kegiatan praktikum pengukuran dasar di laboratorium sekolah. Hal ini dilakukan untuk mengaplikasikan pengetahuan yang telah diperoleh peserta didik tentang teori elastisitas. Selain itu, dari kegiatan praktikum tersebut akan diperoleh data- data pendukung melalui lembar observasi yang telah disusun sebelumnya.
- d. Memberikan *post-test* kepada subjek penelitian untuk mengetahui hasil belajar peserta didik pada materi fiqih setelah diberikan perlakuan berupa penjelasan materi fiqih serta kegiatan praktikum. Tahap ini dilakukan pada pertemuan terakhir dalam penelitiannya itu pertemuan yang keenam.

4. Tahap pelaporan hasil

Tahap pelaporan hasil adalah tahap terakhir pada penelitian ini. Dimana pada tahap ini peneliti melaporkan hasil penelitian berupa menganalisis hasil tersebut, membuat kesimpulan berdasarkan hasil analisis data serta menuliskan hasil penelitian.

BAB IV

HASIL DAN PEMBAHASAN

A. Hasil Penelitian

Pada bagian ini, akan dibahas hasil penelitian secara rinci dengan pendekatan analisis statistik. Adapun analisis yang digunakan dalam penelitian ini yaitu analisis deskriptif dan analisis inferensial.

Analisis deskriptif merupakan analisis statistik yang tingkat pekerjaannya mencakup cara-cara menghimpun, menyusun atau mengatur, mengolah, menyajikan, dan menganalisis data angka, agar dapat memberikan gambaran yang teratur, ringkas, dan jelas mengenai suatu gejala, peristiwa, atau keadaan. Dengan kata lain, statistik deskriptif merupakan statistik yang memiliki tugas mengorganisasi dan menganalisis data agar dapat memberikan gambaran secara teratur, ringkas, dan jelas, mengenai sesuatu gejala, peristiwa atau keadaan, sehingga dapat ditarik pengertian atau makna tertentu³⁹

Analisis inferensial merupakan statistik yang menyediakan aturan atau cara yang dapat dipergunakan sebagai alat dalam rangka mencoba menarik kesimpulan yang bersifat umum, dari sekumpulan data yang telah disusun dan diolah. Selain itu, statistik inferensial juga menyediakan aturan tertentu dalam rangka penarikan kesimpulan (*conclusion*), penyusunan atau pembuatan ramalan (*prediction*), penaksiran (*estimation*), dan sebagainya. Dengan demikian statistik inferensial sifatnya lebih mendalam dan merupakan tindak lanjut dari statistik deskriptif

Dalam penelitian ini, analisis deskriptif digunakan untuk menjawab

³⁹ Anas sudijono. (2009). Pengantar evaluasi pendidikan. Jakarta: Rajagrafindo.

rumusan masalah yang pertama dan kedua yaitu bagaimana gambaran hasil belajar kelas V siswa Mis Laikang sebelum diterapkan model pembelajaran Inquiry dan bagaimana gambaran hasil belajar kelas MIS Laikang V MIS Laikang setelah diterapkan model pembelajaran inquiry. Sedangkan analisis inferensial digunakan untuk menjawab rumusan masalah yang ketiga yaitu apakah terdapat pengaruh model pembelajaran inquiry terhadap hasil belajar kelas V MIS Laikang. Selain itu, analisis inferensial juga digunakan untuk menguji hipotesis yang telah ditetapkan sebelumnya apakah diterima atau ditolak.

Penelitian ini menggunakan rancangan penelitian eksperimen, subyek penelitian ini adalah kelas V MIS Laikang. dengan jumlah siswa 32 orang. Lokasi penelitian ini adalah di kelas V MIS Laikang V MIS Laikang. Teknik pengumpulan datanya menggunakan instrumen hasil belajar siswa untuk mengukur hasil belajar kelas V MIS Laikang. dan lembar observasi kegiatan peneliti, untuk mengukur proses pembelajaran kelas V MIS Laikang.

Hari senin tanggal 16 November 2020 peneliti masuk di kelas V MIS Laikang. untuk pertama kalinya, siswa menyambut peneliti dengan baik menjawab salam semuanya serentak, setelah proses perkenalan peneliti melakukan penelitiannya dengan mengajarkan siswa dengan model pembelajaran inquiry, melaksanakan sesuai langkah-langkah yang ada pada model pembelajaran inquiry yaitu Peneliti menjelaskan tujuan pembelajaran, Peneliti dapat mengaitkan materi dengan kejadian sehari-hari, Peneliti menjelaskan materi seputar materi umum,

Setelah 2 kali pertemuan di kelas V siswa MIS Laikang peneliti masuk sekali lagi (pertemuan ke 3) yaitu untuk membagikan hasil belajar siswa untuk diisi sesuai keadaan yang sudah dialami dan dirasakan selama proses pembelajaran untuk dilakukan analisis apakah respon siswa positif atau tidak

terhadap model pembelajaran Inquiry. Selanjutnya dilakukan analisis sebagai berikut:

a. Hasil Pengukuran Hasil Belajar Sebelum Model Pembelajaran Inquiry Kelas V MIS Laikang.

Pengukuran hasil belajar siswa pada kelas V siswa MIS Laikang, Sebelum penerapan model pembelajaran Inquiry bertujuan untuk menggambarkan hasil belajar sebelum dilakukan dengan memberikan soal pilihan ganda 20 belajar pada ranah kognitif ingatan (C1), pemahaman (C2) dan Analisis (C3). Gambaran hasil belajar peserta didik sebelum penerapan model pembelajaran Inquiry dapat dilihat pada tabel berikut :

Tabel 4.1 Hasil Belajar Peserta didik Sebelum Penerapan Model Pembelajaran Inquiry di kelas V Siswa MIS Laikang (*pretest*).

NO	NAMA	NILAI PESERTA DIDIK
1	NURDIANSAH	60
2	AHSAN	55
3	SITTI RAMPE	45
4	MUHAMMAD ARHAM	40
5	HENKI KURNIAWAN	35
6	MUHAMMAD FADIL	50
7	ANDIKA EDIL	40
8	EDIL	45
9	SRI ASRIANA NUR	35
10	REZA	40
11	RANDI ALFERTAMA	30
12	ANDI NURUL ASYIFA KAI	65
13	ADE KHUSNUL KHATIMAH	70
14	MUHAMMAD AMRI	30
15	FITRI	60
16	ROSLINDA	50
17	MUHAMMAD RISWAN	65
18	YUAR	40
19	ZAIDAN JUSFAH	35
20	ERIL	40
21	FIKA	40

22	NURHIDAYAH AMRI	55
23	IRWANSYAH	30
24	RIFIATUL AZIZAH	30
25	ERIL SAPUTRA	30
26	NURLELA	25
27	ADRIAN	35
28	HAIKAL	35
29	ALIYA RAMDANI	40
30	ZUL FIKRAM	40
31	NAILA	35
32	AINUN SALSABILA	50
TOTAL		1369

Sumber: Data hasil penelitian peserta didik kelas V siswa MIS Laikang

Tabel diatas menunjukkan hasil *pretest* siswa sebelum model pembelajaran inquiry di terapkan. Tabel tersebut menunjukkan bahwa hasil tes siswa menunjukkan nilai berada dibawah rata-rata secara general.

- a. Menghitung rentang kelas, yaitu data terbesar dikurangi dengan data terkecil.

$$\begin{aligned} R &= X_t - X_r \\ &= 70 - 25 \end{aligned}$$

$$R = 45$$

Keterangan:

X_t = Skor tertinggi

X_r = Skor terendah

- b. Menentukan banyak kelas interval dengan rumus:

$$\begin{aligned} K &= 1 + (3,3) \log n \\ &= 1 + (3,3) \log 32 \\ &= 1 + (3,3) (1,50) \\ &= 1 + 4,0 \end{aligned}$$

$$K = 5$$

Ket: K = Banyaknya Kelas
N = Jumlah peserta didik

c. Menentukan kelas interval dengan rumus:

$$p = \frac{R}{K}$$

$$p = \frac{45}{5}$$

$$p = 9$$

Ket: p = panjang kelas interval 9

R = Range (jangkauan)

K = Banyaknya kelas

d. Membuat tabel frekuensi

Tabel 4.2 Distribusi Frekuensi Hasil Belajar Peserta didik pada Materi Fiqih Sebelum Penerapan Model Pembelajaran Inquiry kelas V siswa MIS Laikang.

Interval	Frekuensi i
25 – 33	6
34 – 42	14
43 – 51	5
52 – 60	4
61 – 69	2
70 – 78	1
79 – 87	0
88 – 96	0
Jumlah	32

Tabel 4.3 Tabel Untuk Menghitung Rata-Rata dan Variansi Skor Hasil Belajar Peserta didik

Interval	Frekuensi (f_i)	Titik tengah (x_i)	$f_i \cdot x_i$	$X_i - \bar{x}$	$(x_i - \bar{x})^2$	$\frac{f_i(x_i - \bar{x})^2}{2}$
----------	------------------------	---------------------------	-----------------	-----------------	---------------------	----------------------------------

25 – 33	6	29	174	-13,78	189,89	1139,34
34 – 42	14	38	532	-4,78	22,85	319,9
43 – 51	5	47	235	4,22	17,80	89
52 – 60	4	56	224	13,22	174,76	699,04
61 – 69	2	65	130	22,22	493,72	987,44
70 – 78	1	74	74	50,4	2540,16	2540,16
79 – 87	0	0	0	0	0	0
88 – 96	0	0	0	0	0	0
Jumlah	32		1369			5774,88

a. Menghitung rata-rata dengan rumus:

$$x = \frac{f_i x_i}{\sum f_i}$$

$$x = \frac{1369}{32}$$

$$x = 42,78$$

UNIVERSITAS ISLAM NEGERI
ALAUDDIN
 M A K A S S A R

Ket:

\bar{X} = rata-rata
 f = frekuensi
 x = titik tengah

b. Menghitung variansi

$$s^2 = \frac{\sum f (x_i - \bar{x})^2}{N - 1}$$

$$s^2 = \frac{5774,88}{32 - 1}$$

$$s^2 = 186,28$$

$$S = \sqrt{186,28}$$

$$S = 13,64$$

Dari perhitungan di atas, kita dapat mengetahui bahwa rata-rata skor yang diperoleh peserta didik setelah diberikan *pre-test* adalah 13,64 dari skor maksimal 100. Adapun jika dikategorikan pada pedoman Depdikbud, maka hasil belajar peserta didik dapat dilihat pada tabel berikut :

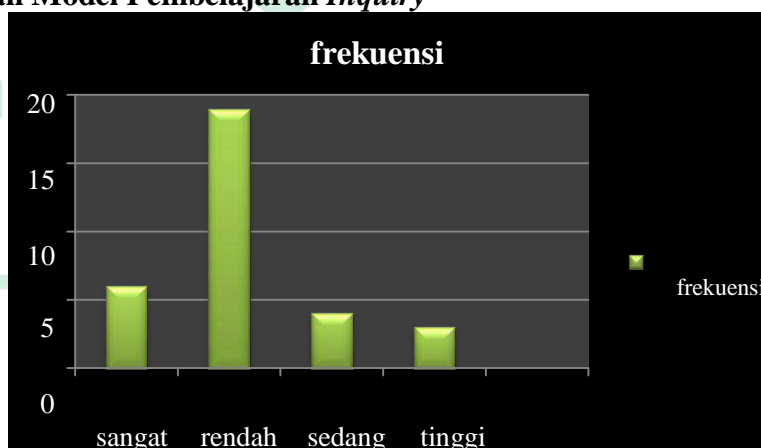
**Tabel 4.4 : Kategori Hasil Belajar Siswa Kelas V MIS
Laikang Sebelum Penerapan Model**

Pembelajaran *Inquiry*

Interval	Frekuensi	Persentase (%)	Kategori
0 – 34	6	18,75	Sangat Rendah
35 – 54	19	59,37	Rendah
55 – 69	4	12,5	Sedang
70 – 84	3	9,375	Tinggi
85 – 100	-	-	Sangat Tinggi
Jumlah	32	100	-

Sebelum dilakukan penelitian di Kelas V siswa MIS Laikang yang terdiri dari 32 orang siswa. Berdasarkan tabel Analisis Interval Distribusi Kumulatif Hasil Belajar Siswa dapat dilihat bahwa siswa yang memiliki kategori sangat rendah terdapat 6 orang siswa dengan persentasenya adalah 18,75%, kategori rendah terdapat 19 orang dengan persentasenya adalah 59,37%, kategori sedang terdapat 4 orang dengan persentasenya adalah 12,5%, kategori tinggi terdapat 3 orang siswa persentasenya adalah 9,375% dan siswa yang memiliki kategori sangat tinggi tidak ada persentasenya adalah 0%. yang disajikan dalam grafik berikut:

Grafik 4.1 : Hasil Belajar Siswa Kelas V MIS Laikang Sebelum Menggunakan Model Pembelajaran *Inquiry*



a. Hasil Pengukuran Hasil belajar Setelah Model

Pembelajaran *Inquiry*

Kelas V MIS Laikang

Hasil belajar siswa pada kelas V MIS Laikang, Setelah model pembelajaran *Inquiry*. Pelaksanaan Model pembelajaran *Inquiry* kelas VII siswa MIS Laikang dianalisis Lembar Observasi kegiatan guru Pelaksanaan model pembelajaran *Inquiry* kelas V MIS Laikang menggunakan Lembar Observasi Kegiatan Guru adalah untuk mengetahui keterlaksanaan model pembelajaran *Inquiry* didalam proses pembelajaran dalam kelas V MIS Laikang yang dilaksanakan dalam proses pembelajaran disajikan dalam tabel berikut :

Tabel 4.5 : Analisis Lembar Observasi guru Model pembelajaran *Inquiry*

No	Pernyataan	Pertemuan			Jumlah	
		1	2	3	F	%
1	Guru mengucapkan salam pembuka	√	√	√	2	100
2	Guru menyampaikan tujuan pembelajaran yang hendak dicapai	√	√	√	2	100
3	Guru meminta siswa untuk menuliskan apa saja yang diketahui tentang perpindahan Kalor	√	√	√	2	100
4	Guru menjelaskan materi pembelajaran dan tehnik-tehnik tertentu sehingga jelas dan mudah dipahami	√	√	√	2	100
5	Guru membagi peserta didik menjadi 6 kelompok	√	√	√	2	100
6	Guru menyampaikan informasi tentang kegiatan yang akan dilakukannya yaitu kegiatan eksperimen tentang perpindahan Kalor	√	√	√	2	100
7	Guru meminta peserta didik membaca LKS atau penuntun	√	√	√	2	100

8	Guru mengamati kegiatan peserta didik dalam melakukan eksperimen	√	√	√	2	100
9	Guru membimbing peserta didik dalam mencatat hasil eksperimen	√	√	√	2	100
10	Guru meminta peserta didik mengolah dan menganalisis hasil eksperimen yang telah dilakukan	√	√	√	2	100
	Guru mereview kegiatan presentasi yang telah dikerjakan peserta didik berdasarkan hasil eksperimen	√	√	√	2	100

Keterangan: √ = dilaksanakan dan X = tidak dilaksanakan

Sebagaimana dapat dilihat dalam tabel diatas, berdasarkan hasil observasi yang dilaksanakan dalam dua kali kegiatan pembelajaran dengan perlakuan menggunakan model pembelajaran *Inquiry*, kegiatan guru yang diobservasi yaitu 11 kegiatan, yang dilaksanakan dari 3 hari berturut-turut kegiatan guru. Dengan demikian, kegiatan yang dilaksanakan oleh guru selama pembelajaran menggunakan model pembelajaran *Inquiry* telah mencapai 100%. Berdasarkan hasil tersebut dapat disimpulkan bahwa guru telah melaksanakan kegiatan-kegiatan yang diharapkan dalam pelaksanaan pembelajaran *Inquiry*. Dengan kata lain guru memahami langkah-langkah model pembelajaran *Inquiry*.

Tabel 4.6 : Hasil Belajar Peserta didik pada Materi Fiqih Setelah Penerapan Model pembelajaran *Inquiry* terhadap hasil belajar kelas V MIS Laikang (*post-test*).

NO	NAMA	NILAI PESERTA DIDIK
1	NURDIANSAH	80

2	AHSAN	90
3	SITTI RAMPE	75
4	MUHAMMAD ARHAM	75
5	HENKI KURNIAWAN	70
6	MUHAMMAD FADIL	75
7	ANDIKA EDIL	75
8	EDIL	70
9	SRI ASRIANA NUR	70
10	REZA	75
11	RANDI ALFERTAMA	65
12	ANDI NURUL ASYIFA KAI	80
13	ADE KHUSNUL KHATIMAH	85
14	MUHAMMAD AMRI	75
15	FITRI	85
16	ROSLINDA	70
17	MUHAMMAD RISWAN	70
18	YUAR	70
19	ZAIDAN JUSFAH	75
20	ERIL	75
21	FIKA	70
22	NURHIDAYAH AMRI	70
23	IRWANSYAH	65
24	RIFIATUL AZIZAH	65
25	ERIL SAPUTRA	70
26	NURLELA	65
27	ADRIAN	65
28	HAIKAL	70
29	ALIYA RAMDANI	75
30	ZUL FIKRAM	75
31	NAILA	65
32	AINUN SALSABILA	70

Sumber : Data hasil penelitian peserta didik kelas V MIS Laikang

Dari tabel 4.8 dapat dilihat hasil belajar peserta didik pada saat diberikan *post- test*. Maka untuk mengetahui rata-rata hasil belajar peserta didik pada materi elastisitas dalam peningkatan keterampilan proses setelah penerapan model pembelajaran *Inquiry* dapat dilakukan perhitungan dengan langkah-langkah sebagai berikut :

- a. Menghitung rentang kelas, yaitu data terbesar dikurangi dengan data terkecil.

$$\begin{aligned} R &= X_t - X_r \\ &= 90 - 65 \end{aligned}$$

$$R = 25$$

Ket: X_t = Skor tertinggi

X_r = Skor terendah

- b. Menentukan banyak kelas interval dengan rumus:

$$\begin{aligned} K &= 1 + (3,3) \log n \\ &= 1 + (3,3) \log 32 \\ &= 1 + (3,3) (1,50) \\ &= 1 + 4,0 \end{aligned}$$

$$K = 5$$

Ket: K = Banyaknya kelas

n = Jumlah peserta didik

- c. Menentukan panjang kelas interval dengan rumus:

$$p = \frac{R}{K}$$

$$p = \frac{25}{5}$$

$$p = 5$$

Ket: p = panjang kelas interval 9

R = Range (jangkauan)

K = Banyaknya kelas

- d. Membuat tabel frekuensi

Tabel 4.7 : Distribusi Frekuensi Hasil Belajar Peserta didik pada Materi Fiqih Setelah Penerapan Model Pembelajaran Inquiry di Kelas V MIS Laikang (posttest).

Interval	Frekuensi
65 – 69	6

70 – 74	10
75 – 79	10
80 – 84	2
85 – 89	3
90 – 94	1
Jumlah	32

Tabel 4.8 : Tabel Untuk Menghitung Rata-Rata dan Variansi Skor Hasil Belajar Peserta didik

Interval	Frekuensi (f_i)	Titik tengah (x_i)	$f_i \cdot x_i$	-	-	-
65 – 69	6	43	258	-11,6	134,56	807,36
70 – 74	10	50	500	-4,6	21,16	211,6
75 – 79	10	57	570	2,4	5,76	5,76
80 – 84	2	64	128	9,4	88,36	176,72
85 – 89	3	71	213	16,4	268,96	806,88
90 – 94	1	78	78	4,258	18,130	18,130
Jumlah	32		1747			3409,72

$$x = \frac{f_i x_i}{\sum f_i}$$

$$x = \frac{1747}{32}$$

$$x = 54,60$$

Ket:

\bar{X} = rata-rata
 f = frekuensi
 x = titik tengah

b. Menghitung variansi

$$s^2 = \frac{\sum f (x_i - x)^2}{N - 1}$$

$$s^2 = \frac{2026,45}{32 - 1}$$

$$s^2 = 65,3693$$

$$S = \sqrt{65,3693}$$

$$S = 10,48$$

Dari perhitungan di atas, maka dapat diketahui bahwa rata-rata skor yang diperoleh peserta didik setelah diberikan *post-test* adalah 54,60 dari skor maksimal 100. Adapun jika dikategorikan pada pedoman Depdikbud, maka hasil belajar peserta didik dapat dilihat pada tabel berikut :

Tabel 4.9 : Kategori Hasil Belajar Siswa Kelas V MIS Laikang Setelah Penerapan Model Pembelajaran *Inquiry*

Interval	Frekuensi	Persentase (%)	Kategori
0 – 34	-	-	Sangat Rendah
35 – 54	-	-	Rendah
55 – 69	-	-	Sedang
70 – 84	29	90,62	Tinggi

85 – 100	3	9,375	Sangat Tinggi
Jumlah	32	100	-

Setelah dilakukan penelitian di Kelas V MIS Laikang yang terdiri dari 32 orang siswa. Berdasarkan tabel Analisis Interval Distribusi Kumulatif Hasil Belajar Siswa dapat dilihat bahwa siswa yang memiliki kategori sangat rendah tidak ada siswa dengan persentasenya adalah 0%, kategori rendah tidak ada siswa dengan persentasenya adalah 0%, kategori sedang tidak ada siswa dengan persentasenya adalah 0%, kategori tinggi terdapat 29 orang siswa persentasenya adalah 90,62,% dan siswa yang memiliki kategori rendah terdapat 3 orang siswa persentasenya adalah 9,375%. yang disajikan dalam grafik berikut:

Grafik 4.2 : Hasil Belajar Siswa Kelas V MIS Laikang Setelah Penerapan Model Pembelajaran *Inquiry*



e. Uji Statistik Hipotesis Pengaruh Model pembelajaran Inquiry terhadap Hasil Belajar kelas V MIS Laikang

Analisis inferensial merupakan statistik yang menyediakan aturan atau cara yang dapat dipergunakan sebagai alat dalam rangka mencoba menarik kesimpulan yang bersifat umum, dari sekumpulan data yang

telah disusun dan diolah. Selain itu, statistik inferensial juga menyediakan juga aturan tertentu dalam rangka penarikan kesimpulan (conclusion), penyusunan atau pembuatan ramalan (prediction), penaksiran (estimation), dan sebagainya. Dengan demikian statistik inferensial sifatnya mendalam dan merupakan tindak lanjut dari statistik dekriptif.⁴⁰

Dengan kata lain, peneliti menggunakan uji t sebagai uji statistik.

Adapun langkah-langkahnya yaitu sebagai berikut:

1. Uji Signifikansi (Uji-t)

Prosedur pengujian hipotesis:

e. Menentukan formulasi hipotesis:

$$H_0: \mu = \mu_0$$

$$H_a: \mu \neq \mu_0$$

f. Menentukan taraf nyatas

$$\alpha = 5\% = 0.05$$

dan nilai t tabel

$$\alpha = 5\% = 0.05$$

$$db = 32 - 1 = 31$$

$$t_{0,05(36)}$$

$$= 2,042$$

g. Menentukan kriteria pengujian

Jika Tabel Hitung Tabel $t_{tabel} \leq t_{hitung} \leq t_{tabel}$ maka H_0 diterima

⁴⁰ Anas sudijono. (2009). Pengantar evaluasi pendidikan. Jakarta: Rajagrafindo

Jika Hitung Tabel $t_{tabel} \geq t_{hitung} \leq t_{tabel}-t$ maka H_0 ditolak (Arif Tiro, 2008: 238).

1. Menentukan nilai t hitung dengan langkah-langkah sebagai berikut:
 - a. Menentukan nilai Gain (d) antara nilai post-test dan nilai pre-test dengan rumus:

$$d = \text{nilai post-test} - \text{nilai pre-test}$$

Keterangan:

d = gain (selisih nilai post-test dengan nilai pre-tes)

Untuk menentukan nilai gain (d) maka digunakan tabel penolong sebagai berikut:

Tabel 4.10 : Analisis skor sebelum dan setelah pemanfaatan alat ukur dasar

Subjek	Nilai <i>pre-test</i>	Nilai <i>post-test</i>	Gain (d). (<i>Post-test</i> – <i>Pre-test</i>)	d^2
1	60	80	20	400
2	55	90	35	1225
3	45	75	30	900
4	40	75	35	1225
5	35	70	35	1225
6	50	75	25	625
7	40	75	35	1225
8	45	70	25	625
9	35	70	45	2025

10	40	75	35	1225
11	30	65	35	1225
12	65	80	15	225
13	70	85	15	225
14	30	75	45	2025
15	60	85	25	625
16	50	70	20	400
17	65	70	15	225
18	40	70	30	900
19	35	75	40	1600
20	40	75	35	1225
21	40	70	30	900
22	55	70	15	225
23	30	65	35	1225
24	30	65	35	1225
25	30	70	40	1600
26	25	65	35	1225
27	35	65	30	900
28	35	70	35	1225
29	40	75	35	1225
30	40	75	35	1225
31	35	65	30	900
32	50	70	20	400

Jumlah	1375	2330	$\sum d = 970$	$\sum d^2 = 31650$
h				

- a. Menghitung *mean* (Md) dari perbedaan *pre-test* dengan *post-test*, dengan rumus

$$\begin{aligned} \mathbf{Md} &= \frac{\sum d}{N} \\ &= \frac{970}{32} \end{aligned}$$

$$\mathbf{Md = 30.31}$$

Keterangan: Md = mean dari perbedaan *pre-test* dengan *post-test*

$\sum d$ = jumlah dari gain (*post-test* – *pre-test*)

N = banyaknya subjek penelitian (Arikunto, 2007: 276).

- b. Menghitung jumlah kuadrat deviasi ($\sum x^2 d$), dengan menggunakan rumus:

$$\sum x^2 d = \sum d^2 - \frac{(\sum d)^2}{N}$$

$$= 31650 - \frac{(970)^2}{32}$$

$$= 31650 - \frac{940900}{32}$$

$$= 31650 - \frac{940900}{32}$$

$$= 31650 - 29403,12$$

$$\sum x^2 d = 2246,28$$

Keterangan: $\sum x^2 d$ = jumlah kuadrat deviasi
 $\sum d^2$ = jumlah kuadrat gain (d) masing-masing subjek
 N = jumlah subjek penelitian (Arikunto, 2007: 277).

c. menghitung nilai t dengan rumus sebagai berikut:

$$t = \frac{Md}{\sqrt{\frac{\sum x^2 d}{N(N-1)}}$$

$$t = \frac{30,31}{\sqrt{\frac{2246,88}{32(32-1)}}$$

$$t = \frac{30,31}{\sqrt{\frac{2246,88}{32 \times 31}}}$$

$$t = \frac{30,31}{\sqrt{\frac{2246,88}{992}}}$$

$$t = \frac{30,31}{\sqrt{2,265}}$$

$$t = \frac{30,31}{1,50}$$

$$t = 20,20$$

Keterangan: Md = mean dari perbedaan *pre-test* dan *post-test*

$\sum x^2 d$ = jumlah kuadrat deviasi

N = banyaknya subjek penelitian (Arikunto, 2007: 276).

- h. Membuat kesimpulan dengan membandingkan nilai t hitung dengan nilai t tabel. Berdasarkan hasil perhitungan yang dilakukan diperoleh nilai t hitung sebesar 20,20 dan nilai t tabel yang diperoleh adalah sebesar 1,697. Dari hasil ini maka dapat ditentukan bahwa $t_0 > t_{\alpha} = 20,20 > 1,684$. Sehingga dapat disimpulkan bahwa H_0 ditolak. Dari gambar di atas dapat dilihat bahwa $H_a < H_0$, sehingga peneliti dapat menyimpulkan bahwa hipotesis dalam penelitian ini diterima yaitu terdapat pengaruh metode pembelajaran *Inquiry* terbimbing terhadap hasil belajar siswa kelas V MIS Laikang.

B. Pembahasan

1. Hasil Belajar Siswa setelah menggunakan metode pembelajaran *Inquiry* terbimbing di kelas V MIS Laikang

Berdasarkan hasil analisis data dengan menggunakan statistik deskriptif dapat dikemukakan bahwa Hasil Belajar Siswa sebelum penerapan Model Pembelajaran *Inquiry* di kelas V MIS Laikang. Pada saat tes awal atau *pre test* yaitu Hasil belajar siswa dengan nilai rata-rata sebesar 42,78 dari skor maksimal 70. Jika dikategorikan dalam pedoman tentang kategori hasil kognitif peserta didik maka dapat ditunjukkan bahwa terdapat 59,37% berada pada kategori rendah dari 32 orang peserta didik. Dari hasil ini maka dapat dinyatakan bahwa hasil belajar peserta didik tergolong sedang. Menurut skor yang diperoleh berada pada kategori sedang. Hal ini menunjukkan bahwa, metode pembelajaran *Inquiry* terbimbing yang digunakan dalam penelitian ini dapat membangkitkan hasil belajar siswa untuk belajar. Selama dalam proses pembelajaran siswa merasa senang

dapat mengatasi kesulitan belajar dengan menggunakan metode pembelajaran *Inquiry* terbimbing.

1. Hasil Belajar Siswa setelah menggunakan Model Pembelajaran *Inquiry* dan Lembar Observasi Kegiatan Guru Pelaksanaan Metode Pembelajaran *Inquiry* terbimbing di kelas V MIS Laikang

Hasil analisis data lembar observasi kegiatan guru terhadap terlaksananya proses pembelajaran menunjukkan bahwa observer yang mengikuti proses pembelajaran dengan menggunakan model pembelajaran *Inquiry* Secara rata-rata respons observer terhadap proses model pembelajaran *Inquiry* berada pada kategori sangat tinggi. Dengan demikian, kegiatan yang dilaksanakan oleh guru selama pembelajaran menggunakan model pembelajaran *Inquiry* telah melaksanakan kegiatan-kegiatan yang diharapkan dalam pelaksanaan model pembelajaran *Inquiry*. Dengan kata lain guru memahami/melaksanakan langkah-langkah model pembelajaran *Inquiry* di kelas V MIS Laikang.

Pada tahap tes akhir atau *post test* yaitu hasil belajar setelah penerapan model pembelajaran *inquiry* dengan nilai rata-rata sebesar 59,60 dari skor maksimal 90. Hal ini menunjukkan terdapat peningkatan hasil belajar peserta didik dari sebelumnya. Jika dikategorikan pada pedoman Dekdikbud, terdapat 90,62% pada kategori tinggi. Dengan Hasil ini juga menunjukkan bahwa hasil belajar peserta didik pada materi fiqih setelah menggunakan model pembelajaran *Inquiry* dengan memperhatikan persentase yang terbesar pada kategori tinggi.

Dari hasil pengujian hipotesis dengan uji t diperoleh nilai sebesar 20,20. Jika dibandingkan dengan nilai t tabel yang besarnya 1,684 maka dapat dinyatakan bahwa $t_0 > t_{\alpha} = 20,20 < 1,684$. Hal ini menunjukkan

bahwa H_0 pada penelitian ini ditolak. Dari hasil ini maka dapat disimpulkan bahwa dengan menggunakan model pembelajaran inquiry hipotesis dalam penelitian ini diterima.

Dari hasil ini maka dapat disimpulkan bahwa pengaruh model pembelajaran *Inquiry* terhadap hasil belajar merupakan salah satu model yang tepat digunakan dalam pembelajaran di kelas V MIS Laikang, dengan kata lain hipotesis dalam penelitian ini diterima.



BAB V

P E N U T U P

A. Kesimpulan

Berdasarkan hasil analisis data tentang pengaruh metode pembelajaran inquiry terbimbing terhadap hasil belajar fiqih kelas V MIS Laikang, maka dapat disimpulkan:

1. Hasil belajar peserta didik pada fiqih sebelum penerapan model pembelajaran inquiry di kelas V MIS Laikang dikategorikan rendah. Hal ini ditunjukkan pada rata-rata nilai yang diperoleh sebesar 42,78 dan pedoman Depdikbud tentang kategori hasil kognitif peserta didik yang menunjukkan persentase yang terbesar ditunjukkan pada kategori rendah yaitu sebesar 59,37% dari 32 peserta didik.
2. Hasil belajar peserta didik pada pembelajaran fiqih dalam model pembelajaran inquiry di kelas V MIS Laikang dikategorikan rendah. Hal ini ditunjukkan pada rata-rata nilai yang diperoleh sebesar 54,60 dan pedoman Depdikbud tentang kategori hasil kognitif peserta didik yang menunjukkan persentase yang terbesar ditunjukkan pada kategori tinggi yaitu sebesar 90,62% dari 32 peserta didik.
3. Model pembelajaran inquiry pada materi fiqih. Hal ini ditunjukkan pada pengujian hipotesis yang menyatakan bahwa hipotesis dalam penelitian ini diterima sebab nilai t hitung lebih besar dari nilai t tabel.

4. Implikasi

Sehubungan hasil yang telah dikemukakan dalam penelitian ini, maka implikasi yang diajukan oleh penulis yaitu sebagai berikut:

- a. Pembelajaran dengan merujuk pada penggunaan model pembelajaran *inquiry* layak dipertimbangkan menjadi pembelajaran aktif dan kreatif.
- b. Model pembelajaran *inquiry* sebaiknya dikembangkan sehingga dapat menjadikan peserta didik lebih efektif dan kreatif dalam mengikuti pembelajaran.
- c. Dalam pengumpulan data penelitian, peneliti harus bekerja sama dengan pihak- pihak tertentu yang sesuai dengan sasaran penelitian seperti sekolah, kepala sekolah, guru-guru bidang studi serta yang paling utama adalah peserta didik yang menjadi objek penelitian.

DAFTAR PUSTAKA

- Ade Yusman. Pengaruh Model Pembelajaran Inquiry terhadap Hasil Belajar Fisika Siswa pada Pokok Bahasan Gerak. *Sripsi*, Jakarta: Fakultas Tarbiyah dan Keguruan UIN Syarif Hidayatullah, 2010.
- Anas sudijono. (2009). Pengantar evaluasi pendidikan. Jakarta: Rajagrafindo.
- Arikunto Suharsimi dan Cipi Safruddin Abdul Jabar. *Evaluasi Program Pendidikan*. Cet. II; Jakarta: Bumi Aksara, 2007.
- Arikunto, Suharsimi. Dasar-Dasar Evaluasi Pendidikan. Jakarta: Bumi Aksara, 2006.
- Dalyono. *Psikologi Pendidikan*. Cet. VI; Jakarta: Rineka Cipta, 2010.
- Hamdayama, Jumanta. *Motodologi Pengajaran*. Jakarta: Bumi Aksara, 2017.
- Harianto Yatim. *Metodologi Guruan Pendidikan*. Cet. X; Surabaya: SIC, 2010.
- Hartono. *Staistik Untuk Guruan*. Cet. VI; Yogyakarta: Zanafa Publishing, 2012.
- Hasan Ikbal M. *Pokok-Pokok Materi Statistik 1*. Cet. V; Jakarta: PT. Bumi Aksara, 2008.
- Hasranto Rudono. *Pengelolaan Kelas yang Dinamis*. Yogyakarta: Kanisius, 2007.
- Jalaluddin. *Psikologi Agama*. Jakarta: Raja Grafindo Persada, 2010.
- Jumanta Hamdayama. *Motodologi Pengajaran*. Jakarta: Bumi Aksara, 2017.
- Kementerian Agama RI. *Kitab Al- Qur'an Al- Fatih dengan Alat Peraga Tajwid Kode Arab*. Jakarta: Insan Media Pustaka, 2012.
- Khaerul Rizal. Pengaruh Model Pembelajaran Inquiry terhadap Hasil Belajar IPA pada Pembelajaran Terpadu Siswa Kelas IV Negeri 1 Metro Timur. *Skripsi*, (Lampung: Fakultas Keguruan dan Ilmu Pendidikan, 2018).
- Mudjiono dan Dimiyati. *Belajar & Pembelajaran*. Jakarta: Rineka Cipta, 2013.
- Mutmainnah Amin, dan Yusuf. "Pengaruh Mind Map dan Gaya Belajar terhadap Hasil Belajar Matematika Siswa." *Jurnal*, Vol.1, No. 1, (Juni 2016).

Nurfadillah."Pengaruh model inquiry guided inquiry dan discovery learning terhadap hasil belajar fisika siswa kelas XI ipa SMAN 1 Bulupaddo "skripsisarjana,fakultas tarbiyah dan keguruan uin alauddin Makassar,2015/2016.

Prawira Triton Budi.*SPSS 13.0 Terapan*. Cet. I; Yogyakarta: Andi, 2006.

Republik Indonesia. Undang-Undang RI. Nomor 20 tahun 2003 tentang *Sistem Pendidikan Nasional*. Jakarta: Citra Umbara, 2006.

Rusman.*Belajar dan Pembelajaran Berorientasi Standar Proses Pendidikan*. Bandung: Media Kencana, 2017.

Safitri Niki Agustina. Pengaruh Model Pembelajaran Inquiry terhadap Hasil Belajar siswa kelas IV Muatan IPA Tentang Morfologi Tumbuhan di N Deresan. *Skripsi*, Yogyakarta: Fakultas Keguruan dan Ilmu Pendidikan, 2018.

Sarwoko.*Statistik Inferensi untuk Ekonomi dan Bisnis*. Cet. I; Yogyakarta: ANDI, 2007.

Siregar Syofian. *Statistika Terapan untuk Perguruan Tinggi*. Cet. II; Jakarta: Kencana, 2017.

Sitti Magfira. Pengaruh Model Pembelajaran Inquiry terhadap Hasil Belajar Fisika Kelas VII SMP Negeri 32 Makassar.*Skripsi*, Makassar: Fakultas Tarbiyah dan Keguruan 2016.

Sudjana, Nana.*Penilaian Hasil Proses Belajar Mengajar*. Cet. XIII; Bandung: PT. Remaja Roakarya, 2009.

Sugiyono. *Metodologi Guruan Kombinasi (mixed methods)*. Cet. V; Bandung: Alfabeta, 2014.

Sugiyono.*Metodologi Untuk Guruan Pendidikan*. Cet. XXV; Bandung: Alfabeta, 2016.

Sugiyono.*Statistika Untuk Guruan*. Cet. XXV; Bandung: Alfabeta, 2014.

Sukardi.*Evaluasi Pendidikan*. Cet. II; Jakarta: Bumi Aksara, 2009.

- Sukardi. *Metedologi Guruan Pendidikan Kompetensi dan Praktiknya*. Cet. IX; Jakarta: Bumi Aksara, 2011), h. 54.
- Syaodih Nana. *Metode Guruan Pendidikan*. Bandung: Remaja Roakarya, 2009.
- Tiro Arif Muhammad. *Dasar-Dasar Statistika*. Cet. IV; State University Of Makassar: Makassar, 2008.
- Triwiyanto Teguh. *Pengantar Pendidikan*. Cet. 3; Jakarta: PT Bumi Aksara, 2017.
- Usman Husaini dan Purnomo Setiady Akbar. *Pengantar Statistika*. Cet. I; Jakarta: PT Bumi Aksara, 2006.
- Wibawanto Wandah. *Desain dan Pemrograman Multimedia Pembelajaran Interaktif*. Jember: Cerdas Ulet Kreatif, 2017.
- Widoyoko, Eko Putra. *Evaluasi Program Pembelajaran*. Cet. VI; Yogyakarta: Pustaka Belajar, 2014.
- Yaumi Muhammad. *Belajar dan Mengajar dengan Media dan Teknologi* (Cetakan 1; Penerbit Syahadah, 2017), h. 90.
- Zulhendri Zen dan Syafril. *Dasar-dasar Ilmu Pendidikan*. Depok; Kencana, 2017.
- Zuriah Nurul. *Metedologi Guruan Sosial dan Pendididkan*. Jakarta: PT. Bumi Aksara, 2007.



LAMPIRAN

INSTRUMEN

UNIVERSITAS ISLAM NEGERI
ALAUDDIN
M A K A S S A R



LAMPIRAN

PERSURATAN

UNIVERSITAS ISLAM NEGERI
ALAUDDIN
M A K A S S A R

LAMPIRAN
DOKUMENTASI



UNIVERSITAS ISLAM NEGERI
ALAUDDIN
M A K A S S A R

LAMPIRAN

Instrumen Penelitian**E. 1. Kisi-Kisi Tes Hasil Penelitian**

Nama Sekolah: MIS Laikang

Kelas : V

Semester : I (Ganjil)

Kompetensi Dasar	Indikator	Materi Pokok	Aspek	Bentuk Soal
1.1 . Menjelaskan ketentuan makanan dan minuman yang halal dan haram.	Menjelaskan ciri-ciri makanan dan minuman haram.	Menentukan jenis makanan dan minuman yang halal dan haram	C2	Pilihan Ganda
2.2.Menjelaskan binatang yang halal dan haram dagingnya.	Menjelaskan makanan haram dan halal		C2	
2.3.Menjelaskan manfaat makanan dan minuman halal.	Menjelaskan manfaat makanan dan minuman yang halal		C3	
2.4.Menjelaskan akibat makanan dan minuman haram.	Menjelaskan akibat dari makanan haram dan halal			

E. 2. TES HASIL BELAJAR *POSTTEST***A. Identitas Peserta Didik**

Nama :
 Nis :
 No. Urut Absen :
 Kelas :
 Mata Pelajaran :

B. Petunjuk

1. Bacalah soal terlebih dahulu dengan teliti.
2. Soal terdiri dari 20 soal pilihan ganda.

3. Tidak diperkenankan membuka buku atau bekerjasama dengan peserta didik lain.
4. Waktu untuk mengerjakan soal adalah 45 menit.
5. Pilihlah jawaban yang paling benar dengan memberikan tanda silang (x)

C. Soal Pilihan Ganda

Berilah tanda silang (X) pada huruf a,b,c atau d di depan jawaban yang paling benar!

- C.** Allah Menciptakan segala yang ada di muka bumi ini untuk memenuhi kebutuhan...
- a. Malaikat
 - b. Manusia
 - c. Rasul
 - d. Malaikat dan Manusia

D. Tabel Makanan

NO.	Nama Makanan
1	Nasi goreng
2	Sate kambing
3	Sate Babi
4	Kalelawar goreng
5	Sate kelinci

Berdasarkan tabel diatas yang termasuk makanan yang halal adalah...

- a. 1,2 dan 5
 - b. 1,3 dan 5
 - c. 2,3 dan 4
 - d. 3,4 dan 5
2. Berikut ini yang termasuk ciri makanan yang halal adalah
- a. Lezat dan mahal
 - b. Mahal dan sehat
 - c. Murah dan lezat

- d. Baik dan sehat
3. Berikut ini yang termasuk contoh minuman yang halal adalah...
 - a. Air kelapa, air sirup dan jus apel
 - b. Air kopi, air the dan whisky
 - c. Air susu, air putih dan bir
 - d. Anggur putih dan arak
4. Menurut hadist yang diriwayatkan oleh Ibnu Madja dua bangkai yang halal dimakan adalah...
 - a. Ikan dan udang
 - b. Ikan dan belalang
 - c. Burung dan belalang
 - d. Ayam dan burung dara
5. Bang Ali berburu ke hutan, ketika melepaskan anak panah dia membaca basmalah, maka hukum hasil buruan bang Ali adalah...
 - a. Haram dimakan
 - b. Haram dijual
 - c. Haram dimakan
 - d. Subhat
6. Menurut Al Qur'an, selain dagingnya, bagian tubuh babi yang diharamkan adalah...
 - a. Kulit dan tulang
 - b. Kulit dan lemak
 - c. Semua bagian dari babi
 - d. Hati dan limfah
7. Yang bukan termasuk manfaat makanan dan minuman yang halal adalah...
 - a. Terhindar dari murka Allah swt

- b. Menjadi terkenal dan terhormat
 - c. Tubuh selalu sehat
 - d. Menghasilkan hati dan pikiran yang bersih
8. Badan yang mengeluarkan fatwa halal dan haramnya makanan adalah...
- a. Badan Pengawas Obat dan makanan
 - b. Majelis Taklim Indonesia
 - c. Majelis Ulama Indonesia
 - d. Ikatan Dokter Indonesia
9. Agama Islam menganjurkan kepada umatnya untuk selalu makan dan minum yang halal karena hasil ini menunjukkan bahwa Islam memperhatikan...
- a. Kesehatan manusia
 - b. Kemampuan manusia
 - c. Kemauan manusia
 - d. Keadaan manusia
10. Terhadap makanan dan minuman yang telah diharamkan Allah kita tidak boleh...
- a. Melarangnya
 - b. Membencinya
 - c. Memakannya
 - d. Menghalalkannya
11. Yang merupakan akibat makan dan minuman yang diharamkan Allah adalah...
- a. Diberi kemudahan rezkinya
 - b. Tidak ada keberkahan rizkinya
 - c. Mudah menerima kebenaran
 - d. Tidak dimurkai Allah

12. Seorang yang terbiasa makan makanan haram pola berpikir dan perilakunya...
- Tanggung jawab
 - Toleransi dan pemaaf
 - Egois dan sulit diatur
 - Dermawan
13. Mengonsumsi makanan halal selain bermanfaat bagi tubuh karena akan menghasilkan tubuh dan pikiran yang baik. Contoh hewan yang hanya makan makanan yang baik, menghasilkan sesuatu yang baik serta menjadi makanan dan obat terbaik adalah...
- Sapi menghasilkan susu
 - Lebah menghasilkan madu
 - Ayam menghasilkan telur
 - Domba menghasilkan bulu
14. Seorang sopir truk menjaga stamina tubuhnya agar tetap bugar ia mengonsumsi minuman keras. Ternyata dalam perjalanannya ia mengalami kecelakaan. Cerita ini sesuai dengan dalil yang berbunyi
- Itsmuhuma akbaru min naf'ihima
 - Uhillat lana maitatani
 - Khurrimat' alaikumul maitatu
 - Kullu muskirin khomrun
15. Makanan yang baik dan halal akan menghasilkan jaringan tubuh seperti berikut ini kecuali...
- Tulang yang kokoh
 - Otot yang kuat
 - Otak yang cerdas dan cemerlang

- d. Lidah yang peka terhadap racun
16. Pernyataan berikut yang bukan cara-cara untuk menghindari makanan yang haram adalah...
- Tanamkan didalam diri sikap benci dan tidak suka terhadap makanan dan minuman yang diharamkan
 - Kita selalu berbelanja bahan makanan dan minuman di supermarket
 - Hendaklah dipahami betul macam-macam makanan dan minuman yang diharamkan
 - Jika terdapat keraguan terhadap makanan dan minuman tersebut tanyakanlah kepada ulama terdekat
17. Berikut yang bukan termasuk ciri makanan dan minuman yang halal adalah...
- Bermanfaat bagi pertumbuhan kesehatan manusia
 - Tidak merusak badan, akan maupun pikiran
 - Tidak kotor, najis dan menjijikkan
 - Dapat merusak kesehatan manusia
18. Dibawah ini yang bukan termasuk ciri makanan dan minuman yang haram yaitu:
- Makanan itu membahayakan
 - Melemahkan dan merusak akal
 - Menjijikkan
 - Menyehatkan tubuh
19. Yang termasuk dalam akibat memakan makanan dan minuman haram adalah...
- Tidak ada keberkahan dalam dirinya
 - Tubuhnya menjadi sehat
 - Pikirannya menjadi jernih

d. Hidupnya selalu membawa keberkahan

20. Menurut ajaran agama islam hukum minum zat kimia beracun adalah

a.makruh

b.haram

c.halal

d.baik

20. menurut ajaran islam penjelasan tentang makanan dan minuman yang halal dapat di temukan dalam..

a. al-baqarah ayat 172

b. al Imran ayat 4

c. an nisa ayat 15

d. al maidah ayat 7



Validitas Instrumen

1. Lembar validitas tes hasil belajar *posttest*
2. Lembar validitas RPP kelompok yang menggunakan *Inquiry*
3. Lembar validitas RPP kelompok yang tidak menggunakan *Inquiry*



FORMAT VALIDITAS TES HASIL BELAJAR (*POSTTEST*)

A. PETUNJUK

Dalam rangka penyusunan skripsi dengan judul "Pengaruh Model Pembelajaran Inquiry terhadap Hasil Belajar Peserta Didik Kelas V Di MIS Laikang Kecamatan Kajang Kabupaten Bulukumba" peneliti memohon kepada Bapak/Ibu untuk memberikan penilaian terhadap perangkat yang dimaksud tersebut. Penilaian dilakukan dengan memberikan tanda ceklist(√) pada kolom yang sesuai dalam matriks uraian aspek yang dinilai. Penilaian menggunakan rentang nilai sebagai berikut:

1. Tidak valid
2. Kurang valid
3. Valid
4. Sangat valid

Selain Bapak/Ibu memberikan penilaian, Dimohon juga Bapak/Ibu memberikan komentar langsung di dalam lembar penilaian.

Atas bantuan penilaian Bapak/Ibu saya ucapkan banyak terima kasih.

B. TABEL PENILAIAN


Aspek yang dinilai	Kriteria	Skala Penilaian			
		SS	S	KS	TS
		4	3	2	1
Materi Soal	1. Soal-soal sesuai dengan tujuan pembelajaran. 2. Soal-soal sesuai dengan aspek yang akan diukur. 3. Batasan pertanyaan dirumuskan dengan jelas. 4. Mencakup materi pelajaran secara representatif.				
Kontruksi	1. Petunjuk dalam mengerjakan soal dinyatakan dengan jelas, 2. Kalimat soal tidak menimbulkan penafsiran ganda. 3. Rumusan pertanyaan soal menggunakan kalimat tanya atau perintah yang jelas.				
Bahasa	1. Menggunakan bahasa yang sesuai dengan kaidah bahasa Indonesia yang benar. 2. Menggunakan bahasa yang sederhana dan mudah dimengerti. 3. Menggunakan istilah (kata-kata) yang dikenal peserta didik.				
Waktu	Penyesuaian waktu dengan tingkat kesukaran dan banyaknya soal:				

PENILAIAN UMUM

- a. Dapat digunakan tanpa revisi
- b. Dapat digunakan dengan revisi kecil
- c. Dapat digunakan dengan revisi besar
- d. Belum dapat digunakan

Catatan:

KOMENTAR



.....
.....
.....
.....
.....
.....
.....
.....
.....
.....
.....
.....

UNIVERSITAS ISLAM NEGERI

ALAUDDIN
M A K A S S

Gowa, 08 Juli 2020

Validator/Penilai



(Dr. Hj. Dahlia Patiung, M.Pd.)

FORMAT VALIDITAS RPP KELOMPOK YANG MENGGUNAKAN INQUIRY

A. PETUNJUK

Dalam rangka penyusunan skripsi dengan judul "Pengaruh Model Pembelajaran Inquiry terhadap Hasil Belajar Peserta Didik Kelas V Di MIS Laikang Kecamatan Kajang Kabupaten Bulukumba". Peneliti menggunakan perangkat pembelajaran berupa RPP. Untuk itu peneliti memohon kepada Bapak/Ibu untuk memberikan penilaian terhadap perangkat yang dimaksud tersebut. penilaian dilakukan dengan memberikan tanda ceklist (√) pada kolom yang sesuai dalam matriks uraian aspek yang dinilai. Penilaian menggunakan rentang nilai sebagai berikut:

1. Tidak valid
2. Kurang valid
3. Valid
4. Sangat valid

Selain Bapak/Ibu memberikan penilaian, Dimohon juga Bapak/Ibu memberikan komentar langsung di dalam lembar penilaian.

Atas bantuan penilaian Bapak/Ibu saya ucapkan banyak terima kasih.

B. TABEL PENILAIAN

No.	Uraian	Skala Penilaian			
		SS	S	KS	TS
		4	3	2	1
1.	Kejelasan perumusan tujuan pembelajaran (tidak menimbulkan penafsiran ganda dan mengandung perilaku hasil belajar)				
2.	Pemilihan materi ajar (sesuai dengan tujuan dan karakteristik peserta didik)				
3.	Pengorganisasian materi ajar (keruntunan, sistematika materi dan kesesuaian dengan alokasi waktu)				
4.	Pemilihan sumber/materi pembelajaran (sesuai dengan tujuan, materi, dan karakteristik peserta didik)				
5.	Kejelasan skenario pembelajaran (langkah-langkah kegiatan pembelajaran: awal, inti, dan penutup)				
6.	Kerincian skenario pembelajaran (setiap langkah tercermin strategi/model)				
7.	Kesesuaian teknik dengan tujuan pembelajaran				
8.	Kelengkapan instrument (soal dan kunci jawaban)				

PENILAIAN UMUM

- a. Dapat digunakan tanpa revisi
- b. Dapat digunakan dengan revisi kecil
- c. Dapat digunakan dengan revisi besar
- d. Belum dapat digunakan

Catatan:

KOMENTAR

.....

.....

.....

.....

.....

.....

.....

.....

.....

.....

.....

.....

.....

.....

.....

.....

.....

.....

.....

.....

.....

.....

.....

.....

.....

.....

.....

Gowa, 09 Juli 2020

Validator/Penilai

(Dra. Hamsiah Djafar, M.hum.)



FORMAT VALIDITAS RPP KELOMPOK YANG TIDAK MENGUNAKAN *INQUIRY*

A. PETUNJUK

Dalam rangka penyusunan skripsi dengan judul "Pengaruh Model Pembelajaran Inquiry terhadap Hasil Belajar Peserta Didik Kelas V Di MIS Laikang Kecamatan Kajang Kabupaten Bulukumba". Peneliti menggunakan perangkat pembelajaran berupa RPP. Untuk itu peneliti memohon kepada Bapak/Ibu untuk memberikan penilaian terhadap perangkat yang dimaksud tersebut. penilaian dilakukan dengan memberikan tanda ceklist (√) pada kolom yang sesuai dalam matriks uraian aspek yang dinilai. Penilaian menggunakan rentang nilai sebagai berikut:

1. Tidak valid
2. Kurang valid
3. Valid
4. Sangat valid

Selain Bapak/Ibu memberikan penilaian, Dimohon juga Bapak/Ibu memberikan komentar langsung di dalam lembar penilaian.

Atas bantuan penilaian Bapak/Ibu saya ucapkan banyak terima kasih.

B. TABEL PENILAIAN

No.	Uraian	Skala Penilaian			
		SS	S	KS	TS
		4	3	2	1
1.	Kejelasan perumusan tujuan pembelajaran (tidak menimbulkan penafsiran ganda dan mengandung perilaku hasil belajar)				
2.	Pemilihan materi ajar (sesuai dengan tujuan dan karakteristik peserta didik)				
3.	Pengorganisasian materi ajar (keruntunan, sistematika materi dan kesesuaian dengan alokasi waktu)				
4.	Pemilihan sumber/materi pembelajaran (sesuai dengan tujuan, materi, dan karakteristik peserta didik)				
5.	Kejelasan skenario pembelajaran (langkah-langkah kegiatan pembelajaran: awal, inti, dan penutup)				
6.	Kerincian skenario pembelajaran (setiap langkah tercermin strategi/model)				
7.	Kesesuaian teknik dengan tujuan pembelajaran				
8.	Kelengkapan instrument (soal dan kunci jawaban)				

PENILAIAN UMUM

- a. Dapat digunakan tanpa revisi
- b. Dapat digunakan dengan revisi kecil
- c. Dapat digunakan dengan revisi besar
- d. Belum dapat digunakan

Catatan:

KOMENTAR

.....
.....
.....
.....
.....
.....
.....
.....
.....
.....
.....
.....
.....
.....
.....
.....
.....

Gowa, 08 Juli 2020

Validator/Penilai



(Dr. Hj. Dahlia patiung, M.Pd.)



RENCANA PELAKSANAAN PEMEBELAJARAN 1	
Identitas sekolah	: MIS Laikang Mata pelajaran : Fiqih
Kelas/semester	: 5/1
Peretmuan	: 1-4
Alokasi waktu	: 2 x 45 menit (4 x pertemuan)
Alat / bahan /Sumber	Metode Pembelajaran
Buku Peserta didik Tema : <i>fiqih</i> Kelas 5 (Buku siswa fiqih pendekatan saintifik kurikulum 2013 MI Kelas 4, Fiqih : Buku Siswa / Kementerian Agama Republik Indonesia. -- Jakarta: Kementerian Agama Republik Indonesia, 2014. Penelaah : Nurcholis, Sutrisno, Mujahid. Direktorat Pendidikan Madrasah Direktorat Jenderal Pendidikan Islam Kementerian Agama Republik Indonesia	Pendekatan : Saintifik, Metode : Diskusi, Tanya Jawab, Demontrasi, Praktek dan penugasan, Model : <i>inquiry learning</i>
KD DAN INDIKATOR	
1.2 Menerima ketentuan khitan 2.2 Menjalankan ketentuan khitan 3.2 Memahami ketentuan khitan 3.2.1. Menjelaskan pengertian hitan 3.2.2. Menejelaskan sejarah diperintahnya khitan	
Tujuan Pembelajaran	
<ul style="list-style-type: none"> • Melalui pemberian uswah, peserta didik dapat menyakini khitan sebagai syariat ajaran Islam dengan baik dan benar. • Melalui diskusi siswa bisa menjelaskan pengertian khitan. • Melalui cerita siswa dapat menyimpulkan sejarah diperintahnya khitan. 	
Kegiatan Pendahuluan	
<ul style="list-style-type: none"> ▪ Berbusana muslim ▪ Guru memberikan salam dan mengajak semua Peserta didik berdo'a ▪ Secara bersama peserta didik mengucapkan salam hormat kepada guru sebelum pembelajaran dimulai, dipimpin oleh seorang peserta didik secara bergantian.(Pengembangan Budi Pekerti) □ Guru mengecek kesiapan diri dengan mengisi lembar kehadiran dan memeriksa kerapihan pakaian, posisi dan tempat duduk disesuaikan dengan kegiatan pembelajaran. □ Menginformasikan tema yang akan dibelajarkan yaitu tentang ” <i>Arti Dan Waktu Keluarnya Haid</i>”. □ Guru menyampaikan tahapan kegiatan yang meliputi kegiatan mengamati, menanya, mengeksplorasi, mengomunikasikan dan menyimpulkan. 	
Kegiatan Inti	
<p>Guru meminta peserta didik mengamati gambar pada kolom perintah “Ayo amati” Guru meminta peserta didik mendiskusikan dengan teman sebangku terhadap pesan gambar yang diamati Peserta didik mencatat hasil temuan masing-masing dalam buku catatan tentang khitan Guru meminta beberapa peserta didik untuk mengemukakan hasil temuan tentang khitan Guru melakukan tanya jawab tentang khitan Guru menggali pengalaman peserta didik melalui bacaan, film atau sinteron dengan tema khitan Hukum khitan dalam Islam bagi laki-laki secara fikih adalah wajib dan bagi perempuan merupakan sunnah karena suatu kemuliaan. Waktu terbagi dua :</p> <p>Waktu wajib khitan adalah saat sudah masuk akil baliq Waktu sunah khitan adalah sebelum balig.Sedangkan waktu ikhtiar (pilihan yang baik untuk dilaksanakan) adalah hari ketujuh setelah lahir, atau 40 hari setelah kelahiran, atau juga dianjurkan pada umur 7 tahun Hikmah Khitan <i>Menjaga kebersihan dan kesucian badan Merupakan tanda kesempurnaan seorang muslim Menjadikan kemaluan lebih bersih dan mudah membersihkannya. Sebagai ciri pengikut Nabi Muhammad SAW dan pelestari syariat Nabi Ibrahim as.</i> Mencegah timbulnya berbagai macam penyakit.</p>	
Kegiatan Penutup	

A. Dalam kegiatan akhir, guru bersama peserta didik melakukan refleksi dengan :

- Bertanya kepada peserta didik perasaannya selama mengikuti pembelajaran.
- Bertanya jawab tentang materi yang telah dipelajari (untuk mengetahui hasil ketercapaian materi)
- Bertanya kepada peserta didik apa saja yang didapat dari kegiatan pembelajara hari ini.
- Kegiatan ditutup dengan diskusi pentingnya saling mengenal. Seperti kata pepatah, tak kenal maka tak sayang. Upayakan guru memberikan penguatan tentang pentingnya saling mengenal.
- Bersama-sama Peserta didik membuat kesimpulan / rangkuman hasil belajar selama sehari)
- Guru memberi kesempatan kepada Peserta didik untuk menyampaikan pendapatnya tentang pembelajaran yang telah diikuti.

PENILAIAN

PENILAIAN

Penilaian Sikap

: Observasi selama kegiatan berlangsung

Penilaian Pengetahuan

Penilaian Keterampilan



UNIVERSITAS ISLAM NEGERI
ALAUDDIN
 M A K A S S A R

SILABUS PEMBELAJARAN

Satuan Pendidikan : Madrasah Ibtidaiyah
Mata Pelajaran : Fiqih
Kelas : 5 (Lima)
Semester : 1 (Ganjil)

Kompetensi Inti :
 KI-1 : Menerima, menjalankan dan menghargai ajaran agama yang dianutnya.
 KI-2 : Menunjukkan perilaku jujur, disiplin, tanggung jawab, santun, peduli, dan percaya diri dalam berinteraksi dengan keluarga, teman, guru, dan tetangganya serta cinta tanah air.
 KI-3 : Memahami pengetahuan faktual dan konseptual dengan cara mengamati, menanya dan mencoba berdasarkan rasa ingin tahunya tentang dirinya, makhluk ciptaan Tuhan dan kegiatannya, dan benda-benda yang dijumpainya di rumah, di sekolah dan tempat bermain.
 KI-4 : Menyajikan pengetahuan faktual dan konseptual dalam bahasa yang jelas, sistematis, logis dan kritis dalam karya yang estetis, dalam gerakan yang mencerminkan anak sehat, dan dalam tindakan yang mencerminkan perilaku anak beriman dan berakhlak mulia

Kompetensi Dasar	Materi Pokok	Kegiatan Pembelajaran	Penilaian	Alokasi waktu	Sumber Belajar
(1)	(2)	(3)	(4)	(5)	(6)
1.1. Meyakini bahwa bersuci adalah perintah Allah		Menanamkan keyakinan akan nilai-nilai kebenaran bersuci adalah perintah Allah	Non Tes - Observasi - Penilaian Diri - Penilaian antar siswa - Jurnal		
2.1 Membiasakan perilaku bersih sebagai implementasi dari pemahaman terhadap perintah bersuci dari haid		Membimbing pembiasaan sikap bersih dan rapi sebagai implementasi pemahaman terhadap perintah bersuci dari haid	Non Tes - Observasi - Penilaian Diri - Penilaian antar siswa - Jurnal		
3.1 Memahami mandi wajib setelah haid	Bersuci Dari Haid	Mengamati - Mengamati ilustrasi gambar yang terdapat pada buku	- Tulis - Lisan - Penugasan	9 TM (18x35)	- Al-Quranul Karim - Buku Pedoman Guru Mapel Fiqih MI, Kelas V,

		<p>siswa.</p> <ul style="list-style-type: none"> - Mendengarkan uraian guru tentang macam- macam bersuci , tanda-tanda balig , pengertian, dalil, waktu , ketentuan , tata cara dan hikmah bersuci dari haid <p>Menanya</p> <ul style="list-style-type: none"> - Menanyakan macam -macam bersuci , tanda-tanda balig , pengertian, dalil, waktu , ketentuan , tata cara dan hikmah bersuci dari haid - Memberi kan tanggapan atas pertanyaan yang diajukan oleh guru atau teman sekelas - Mengungkapkan pendapat atau komentar atas penjelasan guru tentang macam macam bersuci , tanda-tanda balig , pengertian, dalil, waktu , ketentuan , tata cara dan hikmah bersuci dari haid <p>Mengeksplorasi</p> <ul style="list-style-type: none"> - Menentukan sumber informasi yang berkaitan dengan macam- macam bersuci , tanda-tanda balig , pengertian, 			<p>Kemenag RI, 2014</p> <ul style="list-style-type: none"> - Buku fikih sunah - Buku fikih Sulaiman Rasyid - Buku penunjang lainnya yang relevan - Lingkungan sekitar yang mendukung pembelajaran
--	--	--	--	--	---

<p>4.1 Mensimulasikan mandi wajib setelah haid</p>		<p>dalil, waktu , ketentuan , tata cara dan hikmah bersuci dari haid</p> <ul style="list-style-type: none"> - Mengumpulkan informasi dari berbagai sumber termasuk buku penunjang dan lingkungan sekitar tentang macam -macam bersuci , tanda-tanda balig , pengertian, dalil, waktu , ketentuan , tata cara dan hikmah bersuci dari haid <p>Mengasosiasikan</p> <ul style="list-style-type: none"> - Mencari hubungan antara macam- macam bersuci , tanda-tanda balig , pengertian, dalil, waktu , ketentuan , tata cara dan hikmah bersuci dari haid dengan aspek sosial budaya dalam kehidupan sehari-hari - Menganalisis hasil temuannya berkaitan dengan macam- macam bersuci , tanda-tanda balig , pengertian, dalil, waktu , ketentuan , tata cara dan hikmah bersuci dari haid <p>Mengkomunikasikan</p> <ul style="list-style-type: none"> - Mempresentasikan kesimpulan 	<ul style="list-style-type: none"> - Unjuk Kerja - Proyek - Produk - Portofolio 		
--	--	--	---	--	--

		<p>berdasarkan hasil temuan atau wawancara di lapangan</p> <ul style="list-style-type: none"> - Menyampaikan hasil belajar atau hasil temuan tentang macam-macam bersuci, tanda-tanda balig, pengertian, dalil, waktu, ketentuan, tata cara dan hikmah bersuci dari haid - Mensimulasikan tata cara bersuci dari haid 			
1.2 Menerima ketentuan khitan		Menanamkan nilai-nilai dari ajaran perintah dan ketentuan khitan dalam kehidupan sehari-hari	<p>Non Tes</p> <ul style="list-style-type: none"> - Observasi - Penilaian Diri - Penilaian antar siswa - Jurnal 		
1.3 Membiasakan perilaku tanggung jawab dan percaya diri sebagai implementasi dari pemahaman terhadap ketentuan khitan		Membimbing kepemilikan sikap tanggung jawab percaya diri sebagai implementasi perintah dan ketentuan khitan	<p>Non Tes</p> <ul style="list-style-type: none"> - Observasi - Penilaian Diri - Penilaian antar siswa - Jurnal 		
1.4 Memahami ketentuan khitan	Khitan	<p>Mengamati</p> <ul style="list-style-type: none"> - Mengamati ilustrasi gambar yang berkaitan dengan materi yang dibahas - Mendengarkan uraian guru tentang pengertian, dalil, hikmah, ketentuan dan tata 	<ul style="list-style-type: none"> - Tulis - Lisan - Penugasan 	5 TM (10x35)	<ul style="list-style-type: none"> - Al-Quranul Karim - Buku Pedoman Guru Mapel Fikih MI, Kelas V, Kemenag RI, 2014 - Buku fikih sunah - Buku fikih Sulaiman Rasyid - Buku penunjang lainnya

		<p>cara khitan</p> <p>Menanya</p> <ul style="list-style-type: none"> - Menanyakan pengertian, dalil, hikmah, ketentuan dan tata cara khitan - Mengungkapkan pendapat atau komentar atas penjelasan guru tentang pengertian, dalil, hikmah, ketentuan dan tata cara khitan <p>Mengeksplorasi</p> <ul style="list-style-type: none"> - Menentukan sumber informasi berkaitan dengan pengertian, dalil, hikmah, ketentuan dan tata cara khitan - Mengumpulkan informasi dari berbagai sumber termasuk buku penunjang dan lingkungan sekitar tentang pengertian, dalil, hikmah, ketentuan dan tata cara khitan <p>Mengasosiasikan</p> <ul style="list-style-type: none"> - Mencari hubungan antara pengertian, dalil, hikmah, ketentuan dan tata cara khitan dengan aspek sosial budaya dalam kehidupan sehari-hari 			<p>yang relevan</p> <ul style="list-style-type: none"> - Lingkungan sekitar yang mendukung pembelajaran
--	--	---	--	--	--

<p>1.5 Mensimulasikan pelaksanaan khitan</p>		<ul style="list-style-type: none"> - Menganalisis hasil temuannya yang berkaitan dengan pengertian, dalil, hikmah, ketentuan dan tata cara khitan <p>Mengkomunikasikan</p> <ul style="list-style-type: none"> - Mempresentasikan kesimpulan berdasarkan hasil temuan atau wawancara di lapangan - Menyampaikan hasil belajar atau hasil temuan tentang pengertian, dalil, hikmah, ketentuan dan tata cara khitan - Menceritakan kisah disyaratkannya khitan kepada Nabi Ibrahim - Mensimulasikan tata cara khitan 	<ul style="list-style-type: none"> - Unjuk Kerja - Proyek - Produk - Portofolio 		
--	--	---	---	--	--

SILABUS PEMBELAJARAN

Satuan Pendidikan : Madrasah Ibtidaiyah
Mata Pelajaran : Fikih
Kelas : 5 (Lima)
Semester : 2 (Genap)

Kompetensi Inti :

- KI-1 : Menerima, menjalankan dan menghargai ajaran agama yang dianutnya
- KI-2 : Menunjukkan perilaku jujur, disiplin, tanggung jawab, santun, peduli, dan percaya diri dalam berinteraksi dengan keluarga, teman, guru, dan tetangganya serta cinta tanah air.
- KI-3 : Memahami pengetahuan faktual dan konseptual dengan cara mengamati, menanya dan mencoba berdasarkan rasa ingin tahu tentang dirinya, makhluk

ciptaan Tuhan dan kegiatannya, dan benda-benda yang dijumpainya di rumah, di sekolah dan tempat bermain.

KI-4 : Menyajikan pengetahuan faktual dan konseptual dalam bahasa yang jelas, sistematis, logis dan kritis dalam karya yang estetis, dalam gerakan yang mencerminkan anak sehat, dan dalam tindakan yang mencerminkan perilaku anak beriman dan berakhlak mulia

Kompetensi Dasar	Materi Pokok	Kegiatan Pembelajaran	Penilaian	Alokasi waktu	Sumber Belajar
(1)	(2)	(3)	(4)	(5)	(6)
1.1. Menghayati hikmah ketentuan kurban		Penanaman nilai-nilai yang terkandung dalam perintah kurban	Non Tes - Observasi - Penilaian Diri - Penilaian antar siswa - Jurnal		
2.1 Menunjukkan sikap rela menerima ketentuan kurban		Penanaman perilaku ikhlas sebagai implementasi dari perintah kurban	Non Tes - Observasi - Penilaian Diri - Penilaian antar siswa - Jurnal		
2.2 Memiliki sikap empati dan simpati kepada kaum dhuafa sebagai implementasi makna ibadah kurban		Penanaman perilaku peduli sebagai implementasi dari perintah kurban	Non Tes - Observasi - Penilaian Diri - Penilaian antar siswa - Jurnal		
3.1. Memahami ketentuan kurban	Kurban	Mengamati - Mengamati ilustrasi gambar yang terkait dengan ketentuan	- Tulis - Lisan - Penugasan	4 TM (8 x 35)	- Al-Quranul Karim - Buku Pedoman Guru Mapel Fikih MI, Kelas V, Kemenag RI, 2014 - Buku fikih sunah

Kompetensi Dasar	Materi Pokok	Kegiatan Pembelajaran	Penilaian	Alokasi waktu	Sumber Belajar
(1)	(2)	(3)	(4)	(5)	(6)
3.2 Mengetahui hikmah kurban		<p>kurban</p> <ul style="list-style-type: none"> - Mendengarkan uraian guru tentang pengertian, dalil, waktu, syarat, hikmah, dan tata cara menyembelih hewan kurban dan pembagian dagingnya <p>Menanya</p> <ul style="list-style-type: none"> - Menanyakan tentang pengertian, dalil, waktu, syarat, hikmah, dan tata cara menyembelih hewan kurban dan pembagian dagingnya - Memberikan tanggapan atas pertanyaan yang diajukan oleh guru atau teman sekelas - Mengungkapkan pendapat atau komentar atas penjelasan guru tentang pengertian, dalil, waktu, syarat, hikmah, dan tata cara menyembelih hewan kurban dan pembagian dagingnya <p>Mengeksplorasi</p> <ul style="list-style-type: none"> - Menentukan sumber informasi yang berkaitan dengan 			<ul style="list-style-type: none"> - Buku fikih Sulaiman Rasyid - Buku penunjang lainnya yang relevan - Lingkungan sekitar yang mendukung pembelajaran

Kompetensi Dasar	Materi Pokok	Kegiatan Pembelajaran	Penilaian	Alokasi waktu	Sumber Belajar
(1)	(2)	(3)	(4)	(5)	(6)
		<p>pengertian, dalil, waktu, syarat, hikmah, dan tata cara menyembelih hewan kurban dan pembagian dagingnya</p> <ul style="list-style-type: none"> - Mengumpulkan informasi dari berbagai sumber termasuk buku penunjang dan lingkungan sekitar tentang pengertian, dalil, waktu, syarat, hikmah, dan tata cara menyembelih hewan kurban dan pembagian dagingnya <p>Mengasosiasikan</p> <ul style="list-style-type: none"> - Mencari hubungan antara pengertian, dalil, waktu, syarat, hikmah, dan tata cara menyembelih hewan kurban dan pembagian dagingnya dengan aspek sosial budaya dalam kehidupan sehari-hari - Menganalisis hasil temuannya berkaitan dengan pengertian, dalil, waktu, syarat, hikmah, dan tata cara menyembelih hewan kurban dan pembagian dagingnya 			

Kompetensi Dasar	Materi Pokok	Kegiatan Pembelajaran	Penilaian	Alokasi waktu	Sumber Belajar
(1)	(2)	(3)	(4)	(5)	(6)
4.1. Mendemonstrasikan tata cara kurban		<p>Mengkomunikasikan</p> <ul style="list-style-type: none"> - Mempresentasikan kesimpulan berdasarkan hasil temuan atau wawancara di lapangan - Menyampaikan hasil belajar atau hasil temuan tentang pengertian, dalil, waktu, syarat, hikmah, dan tata cara menyembelih hewan kurban dan pembagian dagingnya - Menceritakan kembali kisah tentang perintah berkorban kepada Nabi Ibrahim AS dan Nabi Ismail AS - Mendemonstrasikan tata cara berkorban 	<ul style="list-style-type: none"> - Unjuk Kerja - Proyek - Produk - Portofolio 		
1.2. Meyakini haji merupakan perintah Allah SWT		Penanaman keyakinan syariat Islam tentang haji sebagai perintah Allah SWT	Non Tes <ul style="list-style-type: none"> - Observasi - Penilaian Diri - Penilaian antar siswa - Jurnal 		
2.2 Membiasakan perilaku disiplin dan tanggungjawab serta peduli sebagai		Membimbing penanaman sikap disiplin tanggungjawab serta peduli sebagai implementasi dari pemahaman terhadap ketentuan	Non Tes <ul style="list-style-type: none"> - Observasi - Penilaian Diri - Penilaian antar siswa 		

Kompetensi Dasar	Materi Pokok	Kegiatan Pembelajaran	Penilaian	Alokasi waktu	Sumber Belajar
(1)	(2)	(3)	(4)	(5)	(6)
implementasi dari pemahaman terhadap ketentuan ibadah haji		ibadah haji	- Jurnal		
3.2 Memahami tata cara haji	Haji	<p>Mengamati</p> <ul style="list-style-type: none"> - Mengamati ilustrasi gambar/video yang terkait dengan pengertian, dalil, syarat wajib, rukun, wajib, sunnah, larangan, hikmah, dan tata cara haji. - Mendengarkan uraian guru tentang pengertian, dalil, syarat wajib, rukun, wajib, sunnah, larangan, hikmah, dan tata cara haji. <p>Menanya</p> <ul style="list-style-type: none"> - Menanyakan pengertian, dalil, syarat wajib, rukun, wajib, sunnah, larangan, hikmah, dan tata cara haji. - Memberi kan tanggapan atas pertanyaan yang diajukan guru atau teman sekelas - Mengungkapkan pendapat atau 	<ul style="list-style-type: none"> - Tulis - Lisan - Penugasan 	6 TM (12x35)	<ul style="list-style-type: none"> - Al-Quranul Karim - Buku Pedoman Guru Mapel Fikih MI, Kelas V, Kemenag RI, 2014 - Buku fikih sunah - Buku fikih Sulaiman Rasyid - Buku penunjang lainnya yang relevan - Lingkungan sekitar yang mendukung pembelajaran


Kompetensi Dasar	Materi Pokok	Kegiatan Pembelajaran	Penilaian	Alokasi waktu	Sumber Belajar
(1)	(2)	(3)	(4)	(5)	(6)
		<p>komentar atas penjelasan guru tentang pengertian, dalil, syarat wajib, rukun, wajib, sunnah, larangan, hikmah, dan tata cara haji.</p> <p>Mengeksplorasi</p> <ul style="list-style-type: none"> - Menentukan sumber informasi yang berkaitan dengan pengertian, dalil, syarat wajib, rukun, wajib, sunnah, larangan, hikmah, dan tata cara haji. - Mengumpulkan informasi dari berbagai sumber termasuk buku penunjang dan lingkungan sekitar tentang pengertian, dalil, syarat wajib, rukun, wajib, sunnah, larangan, hikmah, dan tata cara haji. <p>Mengasosiasikan</p> <ul style="list-style-type: none"> - Mencari hubungan antara pengertian, dalil, syarat wajib, rukun, wajib, sunnah, larangan, hikmah, dan tata cara haji. - Menganalisis hasil temuannya berkaitan dengan pengertian, dalil, syarat wajib, rukun, wajib, 	s		

Kompetensi Dasar	Materi Pokok	Kegiatan Pembelajaran	Penilaian	Alokasi waktu	Sumber Belajar
(1)	(2)	(3)	(4)	(5)	(6)
4.2. Mensimulasikan tata cara haji		<p>sunnah, larangan, hikmah, dan tata cara haji.</p> <p>Mengkomunikasikan</p> <ul style="list-style-type: none"> - Mempresentasikan kesimpulan berdasarkan hasil temuan atau wawancara di lapangan - Menyampaikan hasil belajar atau hasil temuan tentang pengertian, dalil, syarat wajib, rukun, wajib, sunnah, larangan, hikmah, dan tata cara haji. - Mensimulasikan tata cara haji 	<ul style="list-style-type: none"> - Unjuk Kerja - Proyek - Produk - Portofolio 		
1.1 Meyakini umrah sebagai perintah Allah SWT.	Penghayatan hikmah umrah sebagai perintah Allah SWT	Membimbing penghayatan hikmah umrah sebagai perintah Allah SWT	<p>Non Tes</p> <ul style="list-style-type: none"> - Observasi - Penilaian Diri - Penilaian antar siswa - Jurnal 		
2.3. Membiasakan perilaku disiplin dan tanggungjawab serta peduli sebagai implementasi dari pemahaman terhadap ketentuan	Penanaman sikap perilaku disiplin dan tanggungjawab serta peduli sebagai implementasi dari pemahaman terhadap ketentuan ibadah umrah	Membimbing menanamkan sikap perilaku disiplin dan tanggungjawab serta peduli sebagai implementasi dari pemahaman terhadap ketentuan ibadah umrah	<p>Non Tes</p> <ul style="list-style-type: none"> - Observasi - Penilaian Diri - Penilaian antar siswa - Jurnal 		

Kompetensi Dasar	Materi Pokok	Kegiatan Pembelajaran	Penilaian	Alokasi waktu	Sumber Belajar
(1)	(2)	(3)	(4)	(5)	(6)
ibadah umrah					
3.3 Memahami tata cara umrah	Umrah	<p>Mengamati</p> <ul style="list-style-type: none"> - Mengamati ilustrasi gambar/vidio yang terkait dengan pengertian, dalil, rukun, sunnah, larangan, hikmah, dan tata cara umrah. - Mendengar kan uraian guru tentang pengertian, dalil, rukun, sunnah, larangan, hikmah, dan tata cara umrah. <p>Menanya</p> <ul style="list-style-type: none"> - Menanyakan pengertian, dalil, rukun, sunnah, larangan, hikmah, dan tata cara umrah. - Memberi kan tanggapan atas pertanyaan yang diajukan oleh guru atau teman sekelas - Mengungkapkan pendapat atau komentar atas penjelasan guru tentang pengertian, dalil, rukun, sunnah, larangan, hikmah, dan tata cara umrah. 	<ul style="list-style-type: none"> - Tulis - Lisan - Penugasan <ul style="list-style-type: none"> - Unjuk Kerja 	4 TM (8 x 35)	<ul style="list-style-type: none"> - Al-Quranul Karim - Buku Pedoman Guru Mapel Fikih MI, Kelas V, Kemenag RI, 2014 - Buku fikih sunah - Buku fikih Sulaiman Rasyid - Buku penunjang lainnya yang relevan - Lingkungan sekitar yang mendukung pembelajaran

Kompetensi Dasar	Materi Pokok	Kegiatan Pembelajaran	Penilaian	Alokasi waktu	Sumber Belajar
(1)	(2)	(3)	(4)	(5)	(6)
4.3. Mensimulasikan tata cara umrah		<p>Mengeksplorasi</p> <ul style="list-style-type: none"> - Menentukan sumber informasi yang berkaitan dengan pengertian, dalil, rukun, sunnah, larangan, hikmah, dan tata cara umrah. - Mengumpulkan informasi dari berbagai sumber termasuk buku penunjang dan lingkungan sekitar tentang pengertian, dalil, rukun, sunnah, larangan, hikmah, dan tata cara umrah. <p>Mengasosiasikan</p> <ul style="list-style-type: none"> - Mencari hubungan antara pengertian, dalil, rukun, sunnah, larangan, hikmah, dan tata cara umrah. - Menganalisis hasil temuannya berkaitan dengan pengertian, dalil, rukun, sunnah, larangan, hikmah, dan tata cara umrah. <p>Mengkomunikasikan</p> <ul style="list-style-type: none"> - Mempresentasikan kesimpulan berdasarkan hasil temuan atau wawancara di lapangan 	<ul style="list-style-type: none"> - Proyek - Produk - Portofolio 		

Kompetensi Dasar	Materi Pokok	Kegiatan Pembelajaran	Penilaian	Alokasi waktu	Sumber Belajar
(1)	(2)	(3)	(4)	(5)	(6)
		<ul style="list-style-type: none"> - Menyampaikan hasil belajar atau hasil temuan tentang pengertian, dalil, rukun, sunnah, larangan, hikmah, dan tata cara umrah. - Mensimulasikan tata cara umrah 			



UNIVERSITAS ISLAM NEGERI
ALAUDDIN
 M A K A S S A R



YAYASAN GUPPI BULUKUMBA
MADRASAH IBTIDAIYAH SWASTA (MIS) LAIKANG
Jl. SeppangKel. LaikangKec. KajangKab. Bulukumba

SURAT KETERANGAN PENELITIAN

Nomor : B.084/MI.21.04/21/PP.00.4/12/2020

Yang bertanda tangan dibawah ini Kepala MIS Laikang Menjelaskan Bahwa :

Nama : Fikal Maulana Has
NIM : 20800115037
Jurusan : Pendidikan Guru Madrasah Ibtidaiyah
Alamat : Laikang

Menerangkan Bahwa Nama Tersebut Diatas Telah Melaksanakan Penelitian Dengan Baik Sesuai Dengan Jadwal Yang Telah Ditetapan Oleh Sebab Itu Penelitian Yang Dimaksud Kami Nyatakan Telah Selesai.

Laikang, 23 November 2020
Kepala Madrasah,
H. ABDUL SAMAD, S.Pd.I
Nip. 19680515 200501 1 008

Tembusan Yth :

1. Kepala Kantor Kementerian Agama Kabupaten Bulukumba.
2. Yang bersangkutan untuk dilaksanakan.



PEMERINTAH PROVINSI SULAWESI SELATAN
DINAS PENANAMAN MODAL DAN PELAYANAN TERPADU SATU PINTU
BIDANG PENYELENGGARAAN PELAYANAN PERIZINAN

Nomor : 7974/S.01/PTSP/2020
Lampiran : -
Perihal : **Izin Penelitian**

Kepada Yth.
Bupati Bulukumba

di-
Tempat

Berdasarkan surat Dekan Fak. Tarbiyah dan Keguruan UIN Alauddin Makassar Nomor : B-2818/T.1/PP.00.9/11/2020 tanggal 02 Oktober 2020 perihal tersebut diatas, mahasiswa/peneliti dibawah ini:

Nama : **FIKAL MAULANA HAS**
Nomor Pokok : 20800115037
Program Studi : PGMI
Pekerjaan/Lembaga : Mahasiswa(S1)
Alamat : Jl. H. M. Yasin Limpo No. 36, Samata-Gowa

Bermaksud untuk melakukan penelitian di daerah/kantor saudara dalam rangka penyusunan Skripsi, dengan judul :
" PENGARUH MODEL PEMBELAJARAN INQUIRY TERHADAP HASIL BELAJAR PESERTA DIDIK KELAS V DI MIS LAIKANG KECAMATAN KAJANG KABUPATEN BULUKUMBA "

Yang akan dilaksanakan dari : Tgl. **03 November 2020 s/d 03 Januari 2021**

Sehubungan dengan hal tersebut diatas, pada prinsipnya kami **menyetujui** kegiatan dimaksud dengan ketentuan yang tertera di belakang surat izin penelitian.

Dokumen ini ditandatangani secara elektronik dan Surat ini dapat dibuktikan keasliannya dengan menggunakan **barcode**.

Demikian surat izin penelitian ini diberikan agar dipergunakan sebagaimana mestinya.

Diterbitkan di Makassar
Pada tanggal : 03 November 2020

A.n. GUBERNUR SULAWESI SELATAN
KEPALA DINAS PENANAMAN MODAL DAN PELAYANAN TERPADU
SATU PINTU PROVINSI SULAWESI SELATAN
Selaku Administrator Pelayanan Perizinan Terpadu

Dr. JAYADIN NAS, S.Sos., M.Si
Pangkat : Pembina Tk.I
Nip : 19710501 199803 1 004

Tembusan Yth
1. Dekan Fak. Tarbiyah dan Keguruan UIN Alauddin Makassar di Makassar;
2. Peringatan.



RIWAYAT HIDUP



Fikal Maulana Has lahir di Bonto Punre, pada hari Senin tanggal 06 Juli 1998, anak pertama dari tiga bersaudara, anak dari pasangan suami istri **Hasmar,S.Pd** dan **Sunarti Amra**. Akrab disapa Fikal memulai pendidikannya dengan memasuki jenjang pendidikan formal di SDN No. 102 Laikang, selama 6 tahun dan selesai pada tahun 2009 dan kemudian melanjutkan pendidikan ke jenjang berikutnya SMP NEGERI Satap 4 Bulukumba dan selesai pada tahun 2012. Pada tahun yang sama penulis melanjutkan pendidikan di SMA Neg 5 Bulukumba, selama tiga tahun dan selesai pada tahun 2015. Kemudian pada tahun 2015 melanjutkan pendidikan di Universitas Islam Negeri Alauddin Makassar, Fakultas Tarbiyah dan Keguruan, Jurusan Pendidikan Guru Madrasah Ibtidaiyah.

UNIVERSITAS ISLAM NEGERI
ALAUDDIN
M A K A S S A R