

**STUDI PEMANFAATAN LIMBAH AMPAS NIKEL PT. ANTAM
POMALAA UNTUK KONSTRUKSI BETON**



Skripsi

Diajukan Untuk Memenuhi Salah Satu Syarat Meraih Gelar
Sarjana Sains Jurusan Fisika Fakultas Sains dan Teknologi
Pada Fakultas Sains Dan Teknologi
UIN Alauddin Makassar

UNIVERSITAS ISLAM NEGERI
ALAUDDIN
M A K A S S A R

Oleh:

A.HARLIA

NIM: 60400112056

**FAKULTAS SAINS DAN TEKNOLOGI
UIN ALAUDDIN MAKASSAR
2016**

PERNYATAAN KEASLIAN SKRIPSI

Mahasiswa yang bertanda tangan di bawah ini:

Nama : A.Harlia
NIM : 60400112056
Tempat/Tgl. Lahir : Bulukumba, 29 April 1993
Jurusan : Fisika
Fakultas : Sains dan Teknologi
Alamat : Jl. Syekh Yusuf Perum Mutiara Timur 3 No. 30
Gowa, Makassar
Judul : Studi Pemanfaatan Limbah Ampas Nikel PT. Antam
Pomalaa untuk Konstruksi Beton.

Menyatakan dengan sesungguhnya dan penuh kesadaran bahwa skripsi ini benar adalah hasil karya sendiri. Jika dikemudian hari terbukti bahwa ia merupakan duplikat, tiruan, plagiat, atau dibuat oleh orang lain, sebagian atau seluruhnya, maka skripsi dan gelar yang diperoleh karenanya batal demi hukum

Samata, Juni 2016

Penyusun


A. Harlia
NIM:60400112056

PENGESAHAN SKRIPSI

Skripsi yang berjudul "Studi Pemanfaatan Limbah Ampas Nikel PT. Antam Pomalaa untuk Konstruksi Beton" yang disusun oleh A.HARLIA, NIM: 60400112056, mahasiswa jurusan Fisika pada Fakultas Sains dan Teknologi UIN Alauddin Makassar, telah diuji dan dipertahankan dalam sidang *Munaqasyah* yang diselenggarakan pada hari Rabu, tanggal 10 Agustus 2016 M yang bertepatan dengan 15 Dzulqaidah 1437 H, dinyatakan dapat diterima sebagai salah satu syarat untuk meraih gelar sarjana dalam ilmu Sains dan Teknologi, Jurusan Fisika (dengan beberapa perbaikan).

Gowa, 10 Agustus 2016 M
15 Dzulqaidah 1437 H

DEWAN PENGUJI

Ketua	: Prof. Dr. H. Arifuddin, M.Ag.	(.....)
Sekretaris I	: Sahara, S.Si., M.Sc., Ph. D	(.....)
Munaqisy I	: Ihsan, S.PD., M.Si	(.....)
Munaqisy II	: Nurul Fuadi, S.Si., M.Si	(.....)
Munaqisy III	: Dr. M. Thahir Maloko, M.Hi	(.....)
Pembimbing I	: Muh. Said L, S.Si., M.Pd	(.....)
Pembimbing II	: Iswadi, S.Pd., M.Si.	(.....)

Diketahui Oleh
Dekan Fakultas Sains dan Teknologi
UIN Alauddin Makassar

Prof. Dr. H. Arifuddin, M.Ag.
NIP. 19691205 199303 1 001

KATA PENGANTAR

Puji syukur kepada Allah SWT yang telah menghantarkan segala apa yang ada di muka bumi ini menjadi berarti. Tidak ada satupun sesuatu yang diturunkannya menjadi sia-sia. Sungguh kami sangat bersyukur kepada-Mu Yaa Rabb. Hanya dengan kehendak-Mulah, skripsi yang berjudul **“Studi Pemanfaatan Limbah Ampas Nikel PT. Antam Pomalaa untuk Konstruksi Beton”** ini dapat terselesaikan secara bertahap dengan baik. Shalawat dan Salam senantiasa kita haturkan kepada junjungan Nabi besar kita Rasulullah SAW sebagai satu-satunya uswah dan qudwah dalam menjalankan aktivitas keseharian di atas permukaan bumi ini. Penulis menyadari bahwa skripsi ini masih jauh dari kesempurnaan baik dari segi sistematika penulisan, maupun dari segi bahasa yang termuat di dalamnya. Oleh karena itu, kritikan dan saran yang bersifat membangun senantiasa penulis harapkan guna terus menyempurnakannya.

Salah satu dari sekian banyak pertolongan-Nya adalah telah digerakkan hati sebagian hamba-Nya untuk membantu dan membimbing penulis dalam menyelesaikan skripsi ini. Oleh karena itu, penulis menyampaikan penghargaan dan banyak ucapan terima kasih yang setulus-tulusnya kepada mereka yang telah memberikan andilnya sampai skripsi ini dapat diselesaikan.

Penulis menyampaikan terima kasih yang terkhusus, teristimewa dan setulus-tulusnya kepada Ayahanda dan Ibunda tercinta (Bapak **H.A.Syaripuddin** dan Ibu **Hj.Murni**) yang telah segenap hati ^{iv} wanya mencurahkan kasih sayang serta doanya yang tiada henti-hentinya demi kebaikan, keberhasilan dan kebahagiaan penulis, sehingga penulis bisa menjadi orang yang seperti sekarang ini.

Selain kepada kedua orang tua dan keluarga besar, penulis juga menyampaikan banyak terima kasih kepada Bapak **Muh. Said L, S.Si, M.Pd** selaku pembimbing I yang dengan penuh ketulusan hati meluangkan waktu, tenaga dan pikiran untuk membimbing, mengajarkan, mengarahkan dan memberi motivasi kepada penulis agar dapat menyelesaikan Skripsi ini dengan hasil yang baik. Kepada Bapak **Iswadi, S.Pd, M.Si** selaku pembimbing II yang dengan penuh ketulusan hati telah meluangkan waktu, tenaga dan pikiran serta penuh kesabaran untuk terus membimbing, mengarahkan, dan juga mengajarkan kepada penulis dalam setiap tahap penyelesaian penyusunan skripsi ini sehingga dapat selesai dengan cepat dan tepat.

Penulis menyadari bahwa skripsi ini dapat terselesaikan berkat bantuan dari berbagai pihak dengan penuh keikhlasan dan ketulusan hati. Untuk itu pada kesempatan ini, penulis ingin menyampaikan ucapan terima kasih kepada:

1. Bapak **Prof. Dr. Musafir Pabbabari, M.Si** sebagai Rektor UIN Alauddin Makassar periode 2015-2020 yang telah memberikan andil dalam melanjutkan pembangunan UIN Alauddin Makassar dan memberikan berbagai fasilitas guna kelancaran studi kami.

2. Bapak **Prof. Dr. H. Arifuddin, M.Ag** sebagai Dekan Fakultas Sains Teknologi UIN Alauddin Makassar periode 2015-2019.
3. Ibu **Sahara, S.Si., M.Sc., Ph. D** sebagai ketua Jurusan Fisika Fakultas Sains dan Teknologi yang selama ini berperan besar selama masa studi kami, memberikan motivasi maupun semangat serta kritik dan masukan kepada penulis sehingga penulis dapat menyelesaikan skripsi ini dengan baik.
4. Bapak **Ihsan, S.Pd., M.Si** sebagai sekertaris Jurusan Fisika Fakultas Sains dan Teknologi sekaligus sebagai penguji I yang selama ini membantu kami selama masa studi.
5. Ibu **Nurul Fuadi., S.Si., M.Si** selaku penguji II yang senantiasa memberikan masukan untuk perbaikan skripsi ini.
6. Bapak **Dr. M. Thahir Maloko, M.Hi** selaku penguji III yang telah senantiasa memberikan masukan untuk perbaikan skripsi ini.
7. Bapak dan Ibu Dosen Jurusan Fisika Fakultas Sains dan Teknologi yang telah segenap hati dan ketulusan memberikan banyak ilmu kepada penulis, sehingga penulis bisa menyelesaikan skripsi ini dengan baik.
8. Kepada Bapak **Muhtar ST** Laboran fisika Dasar Fakultas Sains dan Teknologi yang telah segenap hati dan ketulusan memberikan banyak ilmu dan senantiasa mendoakan serta memberikan motivasi sehingga penulis bisa menyelesaikan penyusunan skripsi ini.

9. Kepada Bapak kepala Laboratorium Teknik Mesin Universitas Hasanuddin yang telah mengizinkan penulis untuk melakukan penelitian di Laboratorium serta kepada laboran Bapak **Edi** yang juga banyak membantu dalam proses penelitian.
10. Kepada Teman istimewa saya **Andi Muh Anwar Purnomo AS, SH** yang selama menjalani studi dan penelitian senantiasa membantu dan mendoakan penulis serta memberikan semangat dan motivasi kepada penulis sehingga bisa menyelesaikan penyusunan skripsi ini.
11. Kepada sahabat-sahabat angkatan 2012 yang telah banyak membantu penulis selama masa studi terlebih pada masa penyusunan dan penyelesaian skripsi ini dan kepada kakak-kakak angkatan 2009, 2010, 2011, adik-adik 2013, 2014 dan 2015 yang telah berpartisipasi selama masa studi penulis.

Terlalu banyak orang yang berjasa kepada penulis selama menempuh pendidikan di UIN Alauddin Makassar sehingga tidak sempat dan tidak muat bila dicantumkan semua dalam ruang sekecil ini.

Penulis mohon maaf kepada mereka yang namanya tidak sempat tercantum dan kepada mereka semua tanpa terkecuali, penulis mengucapkan banyak terima kasih dan penghargaan yang setinggi-tingginya semoga bernilai ibadah dan amal jariyah. Aamiin.

Gowa, Agustus 2016
Penulis,

A.HARLIA
NIM.60400112056

DAFTAR ISI

KATA PENGANTAR	iv- vii
DAFTAR ISI	viii-x
DAFTAR GAMBAR	xi
DAFTAR TABEL	xii
DAFTAR SIMBOL	xiii
ABSTRAK	xiii
ABSTRACT	xv
BAB I PENDAHULUAN	1-6
1.1 Latar Belakang	1
1.2 Rumusan Masalah	5
1.3 Tujuan Penelitian	5
1.4 Ruang Lingkup Penelitian.....	6
1.5 Manfaat Penelitian	6
BAB II TINJAUAN PUSTAKA	7-45
2.1 Pengertian Beton	7
2.2 Kuat Tekan Beton	13
2.3 Komposisi Beton.....	17
2.4 Mix Design Beton	37
2.5 Berat Volume Beton.....	38
2.6 Nikel.....	39
2.7 Ampas Nikel	41

BAB III METODE PENELITIAN	46-52
3.1 Waktu dan Tempat	46
3.2 Alat dan Bahan	46
3.3 Prosedur Penelitian.....	47
3.4 Teknik Analisis Data.....	51
3.5 Bagan Alir Penelitian	52
BAB IV HASIL DAN PEMBAHASAN	53-58
4.1 Hasil Penelitian	53
4.2 Pembahasan.....	55
BAB V PENUTUP.....	59
5.1 Kesimpulan	59
5.2 Saran.....	59
DAFTAR PUSTAKA.....	60-61
LAMPIRAN-LAMPIRAN	L1
Lampiran 1 : Data Hasil Penelitian	L2
Lampiran 2 : Hasil Analisis Uji Kuat Tekan.....	L5
Lampiran 3 : Dokumentasi Foto	L9

Lampiran 4 : Persuratan	L35
Lampiran 4 : Jadwal Kegiatan Penelitian.....	L36
RIWAYAT HIDUP	L38



DAFTAR GAMBAR

No. Gambar	Uraian Gambar	Halaman
Gambar 1.1	PT Antam Pomalaa Sulawesi Tenggara	1
Gambar 1.2	Limbah ampas nikel	2
Gambar 2.1	Beton bentuk silinder	8
Gambar 2.2	Kuat tekan beton.....	13
Gambar 2.3	Agregat kasar.....	31
Gambar 2.4	Agregat halus.....	34
Gambar 2.5	Ampas nikel.....	41
Gambar 3.1	Model bahan beton berbentuk silinder	50
Gambar L.1	Alat yang digunakan	L9
Gambar L.1	Mengukur bahan yang digunakan.....	L9
Gambar L.5	Bahan yang digunakan.....	L13
Gambar L.8	Proses pembuatan benda uji.....	L16
Gambar L.11	Proses pencampuran dan pembuatan beton	L19
Gambar L.16	Proses perendaman beton.....	L23
Gambar L.17	Mengukur diameter beton setelah perendaman	L24
Gambar L.17	Menimbang beton setelah perendaman.....	L24
Gambar L.21	Hasil uji kuat tekan	L28

DAFTAR TABEL

No. Tabel	Uraian Tabel	Halaman
Tabel 2.1	Pebandingan kuat tekan beton.....	13
Tabel 2.2	komposisi kimia ampas nikel.....	30
Tabel 3.1	Komposisi dalam campuran beton.....	33
Tabel 3.2	Hasil pengujian kuat tekan.....	36
Tabel 4.1	Nilai kuat tekan campuran beton	39
Tabel L.1	Data hasil pengujian 0 %	L2
Tabel L.2	Data hasil pengujian 10 %	L2
Tabel L.3	Data hasil pengujian 20 %	L2
Tabel L.4	Data hasil pengujian 30 %	L2
Tabel L.5	Data hasil pengujian 40 %	L2
Tabel L.6	Data hasil pengujian 50 %	L3
Tabel L.7	Hasil pengukuran diameter dan berat beton	L3
Tabel L.8	Jadwal kegiatan pelaksanaan penelitian	L4
Tabel L.9	Nilai kuat tekan.....	L9

DAFTAR SIMBOL

Simbol	Uraian simbol	Halaman
F	Beban tekan (Gaya)	12
P	Kuat tekan	12
A	Luas penampang silinder	12
	Jari - jari.....	41
d	Diameter	41
t	Tinggi.....	L6



ABSTRAK

Nama : A.HARLIA
NIM : 60400111056
Judul Skripsi : **STUDI PEMANFAATAN LIMBAH AMPAS NIKEL PT. ANTAM POMALAA UNTUK KONSTRUKSI BETON**

Penelitian ini bertujuan untuk mengetahui pengaruh penambahan limbah ampas nikel dalam campuran beton terhadap nilai kuat tekan serta mengetahui perbandingan nilai kuat tekan antara beton yang menggunakan agregat kerikil dan beton yang menggunakan agregat ampas nikel. Penelitian ini menggunakan benda uji berbentuk silinder dengan diameter 15 cm dan tinggi 30 cm komposisi campuran ampas nikel digunakan sebagai pengganti agregat kasar yaitu 0 %, 10 %, 20 %, 30 %, 40 % dan 50 % dan perbandingan 1 : 2 : 3 terhadap semen, pasir dan kerikil. Parameter yang diuji dalam penelitian ini yaitu uji kuat tekan menggunakan alat *Compression Testhing*. Hasil penelitian menunjukkan bahwa dengan penambahan limbah ampas nikel 30 % telah mencapai kuat tekan beton yang tertinggi yaitu 10,46 MPa dari beton normal yang kuat tekannya hanya 9,62 MPa (terjadi peningkatan 8,70 %).

Kata Kunci: *Uji kuat tekan, beton normal, limbah ampas nikel, agregat kasar*



ABSTRACT

Name : A.HARLIA
NIM : 60400112056
Thesis Title : UTILIZATION OF WASTE AMPAS NICKEL STUDY PT.
ANTAM POMALAA FOR CONCRETE CONSTRUCTION

This study aimed to determine the effect of waste dregs of nickel in the concrete mixture to the compressive strength as well as determine the ratio between the compressive strength of concrete using gravel aggregate and concrete aggregate nickel dregs. This study uses the test object is a cylinder with a diameter of 15 cm and 30 cm high mixture composition dregs of nickel used as a substitute for coarse aggregate were 0%, 10%, 20%, 30%, 40% and 50% and the ratio of 1: 2: 3 against cement, sand and gravel. The parameters tested in this research that the compressive strength testing using Compression tool Testthing. The results showed with the addition of 30% nickel waste dregs of concrete strength has reached a high of 10.46 MPa of compressive strength of normal concrete which is only 9.62 MPa (an increase of 8.70%).

Keywords: *Compressive strength test, normal concrete, pulp waste nickel, coarse aggregate*

UNIVERSITAS ISLAM NEGERI
ALAUDDIN
M A K A S S A R

BAB I

PENDAHULUAN

1.1 Latar Belakang

Pesatnya perkembangan industri menunjukkan suatu kemajuan yang sangat berarti bagi perkembangan perekonomian bangsa Indonesia, namun dampak yang mungkin timbul akibat aktivitas industri tersebut adalah masalah limbah. Masalah ini mendapat perhatian serius dari pemerintah atau badan lingkungan hidup nasional maupun internasional. Pemerintah terus-menerus berusaha mengembangkan industri yang bersih lingkungan dan mengembangkan penelitian mengenai penggunaan dan peningkatan daya guna limbah industri.



Gambar 1.1 : PT Antam Pomalaa Sulawesi Tenggara (Mustika, 2015).

Di Indonesia terdapat dua perusahaan penambangan dan pengelolaan nikel saat ini, PT. International Nickel Indonesia (PT INCO) di daerah Soroako kabupaten Luwu Sulawesi Selatan dan PT. Aneka Tambang (PT ANTAM) di daerah Pomalaa Sulawesi Tenggara. Nikel merupakan bahan galian yang mempunyai nilai ekonomis yang tinggi karena pada masa sekarang dan masa yang akan datang kebutuhan nikel semakin meningkat disamping dari kebutuhan lainnya yang persediaannya semakin terbatas. Hasil eksplorasi bijih nikel khususnya di Pomalaa, Sulawesi Tenggara menunjukkan bahwa endapan bijih nikel di Pomalaa berkadar 3,00 – 3,50 % nikel (Sugiri, 2005).



Gambar 1.2 : Limbah ampas nikel (Mustika, 2015).

Salah satu jenis sisa dari proses industri yaitu ampas nikel yang merupakan akibat proses peleburan bijih nikel setelah melalui proses pembakaran dan penyaringan. Ampas merupakan salah satu dari limbah hasil pengolahan nikel dari PT. Aneka Tambang Pomalaa yang terletak di kabupaten Kolaka provinsi Sulawesi Tenggara. Produksi dari ampas selama kurun waktu periode 2011-2012 sekitar 1 juta ton ampas dengan kandungan nikel dalam umpan pengolahan biji nikel adalah antara 1,80 % - 2,00% (Mustika, 2015: 19).

Proses peleburan bijih nikel tersebut menghasilkan limbah berupa ampas yang jumlahnya sangat besar. Ampas tersebut harus ditangani atau dimanfaatkan dengan benar karena berpotensi menimbulkan masalah lingkungan serta fenomena sosial masyarakat, contohnya limbah hasil pengolahan bijih nikel milik PT. Antam di Pomalaa ternyata digunakan masyarakat sebagai material timbunan dan sebagian di antaranya hanya menumpuk di tempat pembuangan pabrik PT. Antam Pomalaa.

Khosama (1997) meneliti tentang penggunaan ampas nikel sebagai agregat pada beton mutu tinggi. Hasil penelitiannya menunjukkan bahwa beton mutu tinggi baik dengan menggunakan ampas nikel sebagai agregat kasar dan halus maupun hanya sebagai agregat kasar mempunyai kekuatan tekan, tarik, modulus elastisitas dan berat volume lebih tinggi, disamping susut yang relatif kecil dari beton normal.

Sugiri (2005) dalam penelitiannya tentang pembuatan beton dengan menggunakan ampas nikel sebagai agregat halus, pemanfaatan bubuk ampas nikel sebagai bahan campuran semen, dan pemanfaatan ampas nikel sebagai beton berat

untuk pipa pemberat. Hasil penelitian tersebut menyimpulkan bahwa ampas nikel dapat digunakan sebagai bahan pembentuk beton, sebagai agregat halus. Pemakaian beton ampas nikel dapat digunakan untuk bangunan dan agar massa bangunan tidak terlalu berat, maka campuran beton sebaiknya menggunakan agregat ampas nikel yang berpori, karena berat jenis yang lebih ringan dari pada agregat ampas nikel padat.

Herlangga (2011) melakukan penelitian tentang pengaruh ampas nikel sebagai pengganti agregat kasar terhadap kuat tarik dan berat jenis beton dengan metode campuran perbandingan 1: 2: 3. Hasil penelitian tersebut menyimpulkan bahwa variasi penggantian ampas nikel sebagai agregat kasar terhadap kuat lentur beton berpengaruh terhadap kuat lentur beton. Pengaruh yang terjadi bersifat negatif, dimana penggantian terak sebagai agregat kasar akan mengakibatkan penurunan kuat lentur beton, akan tetapi memberikan pengaruh positif yaitu meningkatkan berat jenis beton.

Berdasarkan observasi awal hasil pengujian yang telah dilakukan tentang kandungan ampas nikel melalui uji X-Ray Fluorescence (XRF), diperoleh komposisi kimia ampas nikel dengan kandungan silika (SiO_2) yang cukup tinggi yaitu sebesar 40,39 %. Dengan kandungan silika (SiO_2) yang tinggi tersebut diharapkan dapat meningkatkan nilai kuat tekan beton. Karena salah satu syarat beton adalah mempunyai kuat tekan tinggi tetapi mudah dikerjakan.

Berdasarkan hal tersebut di atas, maka telah dilakukan penelitian tentang studi pemanfaatan konstruksi beton pada limbah ampas nikel PT. ANTAM Pomalaa, yang diharapkan dapat meningkatkan kuat tekan beton sehingga mutu sebuah struktur di bidang konstruksi beton dapat meningkat dan limbah ampas nikel dapat dimanfaatkan sebagai bahan alternatif penyusun beton.

1.2 Rumusan Masalah

Berdasarkan latar belakang masalah yang telah dikemukakan di atas, maka rumusan masalah yang dikaji dalam penelitian ini adalah:

1. Bagaimana pengaruh penambahan limbah ampas nikel dalam campuran beton terhadap nilai kuat tekan?
2. Bagaimana perbandingan nilai kuat tekan antara beton yang menggunakan agregat kerikil dan beton yang menggunakan agregat ampas nikel?

1.3 Tujuan Penelitian

Tujuan yang dicapai dalam penelitian ini adalah:

1. Untuk mengetahui pengaruh penambahan limbah ampas nikel dalam campuran beton terhadap nilai kuat tekan.
2. Untuk mengetahui perbandingan nilai kuat tekan antara beton yang menggunakan agregat kerikil dan beton yang menggunakan agregat ampas nikel.

1.5 Ruang Lingkup Penelitian

Ruang lingkup penelitian ini dibatasi antara lain:

1. Ukuran komposisi pembuatan beton dengan menggunakan limbah ampas nikel ditentukan berdasarkan metode *DOE (Departemen of Environmental)* dengan campuran nominal semen, pasir, dan kerikil (batu pecah) dalam perbandingan isi 1 : 2 : 3.
2. Mutu beton yang diisyaratkan adalah memiliki kuat tekan sebesar 200 kg/cm² sampai 500 kg/cm² yang disesuaikan dengan SNI 7-15-1990-03.
3. Pengujian kuat tekan beton dilakukan setelah berumur 28 hari yang disesuaikan dengan standar SNI T-15-1991.
4. Campuran ampas nikel digunakan sebagai pengganti agregat kasar pada pembuatan beton.

1.6 Manfaat Penelitian

Penelitian ini diharapkan dapat bermanfaat untuk:

1. Memberikan informasi tentang pengaruh penambahan limbah ampas nikel dalam campuran beton terhadap nilai kuat tekan.
2. Memberikan informasi tentang perbandingan nilai kuat tekan antara beton yang menggunakan agregat kerikil dan beton yang menggunakan agregat ampas nikel.
3. Memberikan solusi untuk limbah pembuangan ampas nikel yang ada di kab. Kolaka Pomalaa Sulawesi Tenggara.
4. Memberikan manfaat ilmu pengetahuan terutama di bidang konstruksi beton.

BAB II

TINJAUAN TEORETIS

2.1 Pengertian Beton

Beton merupakan bahan bangunan yang banyak dipergunakan dalam pelaksanaan proyek konstruksi pada saat ini. Hal tersebut tidak terlepas dari keunggulan yang dimilikinya yaitu kemudahan dalam memperoleh bahan baku, kemudian pengerjaan dan keawetannya. Beton yang banyak dipergunakan dalam proyek konstruksi adalah jenis beton normal dengan kekuatan mencapai 500 kg/cm^2 . Pada prinsipnya untuk mendapatkan beton dengan kualitas yang baik sangat dipengaruhi oleh kualitas dari bahan-bahan penyusunnya yaitu agregat halus, agregat kasar, semen dan air serta cara pengerjaannya. Agregat halus sebagai bahan dasar untuk pembuatan beton memegang peranan penting dalam menentukan mutu beton, karena agregat merupakan bahan pengisi yang diikat oleh semen dan air menjadi massa padat, sehingga kualitas agregat halus mempengaruhi langsung terhadap mutu beton. Agregat halus banyak tersedia langsung di alam seperti sungai-sungai atau dibuat dari pemecahan batuan alam, sehingga masing-masing sumber agregat tersebut akan mempunyai kualitas yang berlainan tergantung dengan sumbernya dan jika dipergunakan sebagai material dalam pembuatan beton normal tentunya akan menghasilkan beton dengan kualitas yang berlainan (Suprpto, 2008: 148).



Gambar 2.1 : Beton bentuk silinder (Proyeksi.blogspot.com/2013/05/cara-menghitung-standard-deviasi-dan-html).

Mulono (2006) mengungkapkan bahwa beton merupakan fungsi dari bahan penyusunnya yang terdiri dari bahan semen hidrolik, agregat kasar, agregat halus, air dan bahan tambah. Sedangkan Sagel dkk. (1994) menguraikan bahwa beton adalah suatu komposit dari bahan batuan yang direkatkan oleh bahan ikat. Sifat beton dipengaruhi oleh bahan pembentuknya serta cara pengerjaannya. Semen mempengaruhi kecepatan pengerasan beton. Selanjutnya kadar lumpur, kebersihan dan gradasi agregat mempengaruhi kekuatan pengerjaan yang mencakup cara penuangan, pemadatan dan perawatan, yang pada akhirnya mempengaruhi kekuatan beton.

Beton merupakan unsur bangunan yang sangat penting dalam suatu bangunan karena merupakan penyokong utama berdirinya suatu bangunan. Beton diperoleh dengan cara mencampurkan semen Portland, air, agregat dan kadang-kadang bahan tambah, yang sangat bervariasi mulai dari bahan kimia tambahan, serat, sampai buangan non-kimia pada perbandingan tertentu. Salah satu hal yang sangat berpengaruh terhadap kualitas beton adalah agregat yang dicampurkan ke dalam beton tersebut. Agregat yang biasa dipakai adalah kerikil kasar atau batu pecah yang jumlahnya sangat dominan dalam komposisi suatu beton. Mengingat terbatasnya jumlah batu pecah dan kerikil sehingga biaya pembuatan beton akan semakin meningkat, maka perlu mencari alternatif agregat lain. Setelah melakukan observasi awal didapatkan ampas nikel yang dapat menjadi solusi pengganti alternatif agregat kasar dalam pembuatan beton. Pemanfaatan ampas nikel yang merupakan bagian dari bahan tambang sebagai agregat kasar dalam pembuatan beton sesuai dengan firman Allah swt, dalam QS Al-Ra'd /13:17 berikut ini:

أَنْزَلَ مِنَ السَّمَاءِ مَاءً فَسَالَتْ أَوْدِيَةٌ بِقَدَرِهَا فَاحْتَمَلَ السَّيْلُ زَبَدًا رَابِيًا ۚ وَمِمَّا يُوقِدُونَ عَلَيْهِ

فِي النَّارِ ابْتِغَاءَ حِلْيَةٍ أَوْ مَتَاعٍ زَبَدٌ مِّثْلَهُ ۗ كَذَلِكَ يَضْرِبُ اللَّهُ الْحَقَّ وَالْبَاطِلَ ۚ فَأَمَّا الزَّبَدُ فَيَذْهَبُ

جُفَاءً وَأَمَّا مَا يَنْفَعُ النَّاسَ فَيَمْكُثُ فِي الْأَرْضِ ۗ كَذَلِكَ يَضْرِبُ اللَّهُ الْأَمْثَالَ ﴿١٧﴾

Terjemahnya:

Allah telah menurunkan air (hujan) dari langit, maka mengalirlah ia (air) di lembah-lembah menurut ukurannya, maka arus itu membawa buih yang mengembang. Dan dari apa (logam) yang mereka lebur dalam api untuk

membuat perhiasan atau alat-alat, ada (pula) buihnya seperti (buih arus) itu. Demikianlah Allah membuat perumpamaan (tentang) yang benar dan yang batil. Adapun buih, akan hilang sebagai sesuatu yang tidak ada gunanya; tetapi yang bermanfaat bagi manusia, akan tetap ada di bumi. Demikian Allah membuat perumpamaan (Kementerian Agama, 2009: 251).

Di dalam tafsir Ibnu Katsir dijelaskan bahwa:

وَمِمَّا يُوقَدُونَ عَلَيْهِ فِي النَّارِ ابْتِغَاءَ حِلْيَةٍ أَوْ مَتَاعٍ زَبَدٌ مِّثْلَهُ

Dan dari apa (logam) yang mereka lebur dalam api untuk membuat perhiasan atau alat-alat yaitu biji logam yang dilebur dalam api untuk membuat perhiasan seperti emas dan perak, atau kuningan dan besi untuk membuat alat-alat, itu pasti akan timbul padanya buih, seperti halnya buih yang timbul dari air yang mengalir di lembah (Tafsir Ibnu Katsir, 2013: 25). Ayat ini bermakna bahwa berbagai sumber daya alam yang diberikan oleh Allah swt baik dari langit maupun dari bumi, dari langit Allah swt menurunkan air hujan turun ke bumi untuk menumbuhkan tanaman dan sebagai sumber kehidupan manusia dan dari perut bumi (tanah) Allah swt mengeluarkan bahan tambang yaitu logam seperti nikel, minyak bumi dan lain sebagainya untuk kepentingan manusia. Contohnya ampas nikel yang dijadikan sebagai pengganti agregat kasar dalam pembuatan beton yang merupakan bahan galian dari tanah.

Pemanfaatan ampas nikel sebagai agregat kasar dalam pembuatan beton sebagai bentuk kesyukuran kepada Allah swt atas anugerah yang telah diberikan kepada hambanya. Dengan mensyukuri nikmat tersebut, Allah swt akan senantiasa

terus-menerus mencurahkan nikmat dan karunia-Nya kepada umatnya. Hal ini sesuai dengan Firman Allah dalam QS Ibrahim /14: 7 berikut ini:

وَإِذْ تَأَذَّنَ رَبُّكُمْ لَئِن شَكَرْتُمْ لَأَزِيدَنَّكُمْ وَلَئِن كَفَرْتُمْ إِنَّ عَذَابِي لَشَدِيدٌ

Terjemahnya:

Dan (ingatlah) ketika Tuhanmu memaklumkan, “Sesungguhnya jika kamu bersyukur niscaya Aku akan menambah (nikmat) kepadamu, tetapi jika kamu mengingkari nikmat-Ku maka pasti azab-Ku sangat berat” (Kementerian Agama, 2009: 255).

Dengan adanya nikmat yang Allah swt berikan berupa ampas nikel yang dijadikan sebagai pengganti agregat kasar dalam pembuatan beton maka manusia sepatutnya menjaga nikmat tersebut dan tetap mengingat bagiannya di dunia yaitu berbuat baik kepada orang lain tanpa berbuat kerusakan, hal ini sesuai dengan firman-Nya dalam QS Al-Qasas/28: 77 berikut ini:

وَابْتَغِ فِيمَا آتَاكَ اللَّهُ الدَّارَ الْآخِرَةَ وَلَا تَنْسَ نَصِيبَكَ مِنَ الدُّنْيَا وَأَحْسِنَ كَمَا أَحْسَنَ اللَّهُ إِلَيْكَ وَلَا تَبْغِ الْفَسَادَ فِي الْأَرْضِ إِنَّ اللَّهَ لَا يُحِبُّ الْمُفْسِدِينَ

Terjemahnya:

Dan carilah (pahala) negeri akhirat dengan apa yang telah dianugerahkan Allah kepadamu, tetapi jangan kamu lupakan bagianmu di dunia dan berbuat baiklah (kepada orang lain) sebagaimana Allah telah berbuat baik kepadamu, dan janganlah kamu berbuat kerusakan di bumi. Sungguh Allah tidak menyukai orang berbuat kerusakan (Kementerian Agama, 2009: 394)

Di dalam tafsir Ibnu Katsir dijelaskan bahwa:

وَابْتَغِ فِيمَا آتَاكَ اللَّهُ الدَّارَ الْآخِرَةَ وَلَا تَنْسَ نَصِيبَكَ مِنَ الدُّنْيَا

Gunakanlah apa yang telah Allah anugerahkan kepadamu berupa harta yang melimpah dan kenikmatan yang panjang dalam berbuat taat kepada Rabmu serta bertaqarrub kepada-Nya dengan berbagai amal-amal yang dapat menghasilkan pahala di dunia dan di akhirat (Tafsir Ibnu Katsir, 2013: 77).

Jika manusia berbuat kerusakan di bumi seperti halnya Pemanfaatan nikel dan ampas nikel yang berlebih-lebihan, sehingga merusak lingkungan maka Allah swt akan memberikan akibat dari perbuatannya. sesuai dengan firman-Nya dalam QS Al-Rum /30: 41 berikut ini:

ظَهَرَ الْفَسَادُ فِي الْبَرِّ وَالْبَحْرِ بِمَا كَسَبَتْ أَيْدِي النَّاسِ لِيُذِيقَهُمْ بَعْضَ الَّذِي عَمِلُوا

لَعَلَّهُمْ يَرْجِعُونَ

UNIVERSITAS ISLAM NEGERI

Terjemahnya:

Telah tampak kerusakan di darat dan di laut disebabkan karena perbuatan tangan manusia, Allah menghendaki agar mereka merasakan bagian dari (akibat) perbuatan mereka, agar mereka kembali (kejalan yang benar) (Kementerian Agama, 2009: 404).

Berdasarkan standar SNI 7-15-1990-03 mutu beton memiliki kuat tekan berkisar antara 200 kg/cm² sampai 500 kg/cm². Beton ini mempunyai porsi terbesar produksi beton di Indonesia. Kekuatan beton secara umum sangat dipengaruhi oleh kekuatan dari agregat yang digunakan. Kekuatan beton juga dikontrol oleh efektivitas ikatan antara agregat dengan semen. Pada kondisi kering, semen dapat mengalami penyusutan. Jika agregat yang digunakan memiliki kekuatan yang tinggi, gejala

penyusutan pada semen dapat diminimalisasi dan antara semen-agregat dapat terikat dengan baik. Di samping itu, kekuatan ikatan antara semen-agregat juga dipengaruhi oleh tekstur permukaan agregat (Suprpto, 2008: 148).

2.2 Kuat Tekan Beton

Dalam SK SNI M-14-1989-E dijelaskan bahwa kuat tekan beton yaitu besarnya beban per satuan luas yang menyebabkan benda uji beton hancur bila dibebani gaya tekan tertentu, yang dihasilkan oleh mesin tekan. Selanjutnya Mulyono (2006) mengemukakan bahwa kuat tekan beton mengidentifikasi mutu sebuah struktur dimana semakin tinggi tingkat kekuatan struktur yang dikehendaki, maka semakin tinggi pula mutu beton yang dihasilkan.



Gambar 2.2 : Kuat tekan beton.

Kuat tekan beton dapat dihitung dengan menggunakan rumus:

$$P = \frac{F}{A} \quad (\text{II.1})$$

Keterangan:

A = Luas penampang silinder (cm²)

F= Beban tekan (kg)

P = Kuat tekan (kg/cm²)

(Aswani Ahmad, 2012: 65).

Jenis campuran beton akan mempengaruhi kuat tekan beton. Jumlah pasta semen harus cukup untuk melumasi seluruh permukaan butiran agregat dan mengisi rongga-rongga diantara agregat sehingga dihasilkan beton dengan kuat tekan yang diinginkan. Untuk memperoleh beton dengan kekuatan seperti yang diinginkan, maka beton yang masih muda perlu dilakukan perawatan dengan tujuan agar proses hidrasi pada semen berjalan dengan sempurna. Pada proses hidrasi semen dibutuhkan kondisi dengan kelembaban tertentu. Apabila beton terlalu cepat mengering, akan timbul retak-retak pada permukaannya. Retak-retak ini akan menyebabkan kekuatan beton turun, juga akibat kegagalan mencapai reaksi hidrasi kimiawi penuh (Mustika, 2015: 47).

Kuat tekan beton mengalami peningkatan seiring dengan bertambahnya umur beton. Kuat tekan beton dianggap mencapai 100 % setelah beton berumur 28 hari (SNI T-15-1991 dalam Mustika, 2015: 47).

Menurut Mulyono (2003), ada beberapa faktor yang mempengaruhi kekuatan beton, yaitu:

1. Faktor air semen (FAS) dan kepadatan

Didalam campuran beton air mempunyai dua buah fungsi, yang pertama untuk memungkinkan reaksi kimia yang menyebabkan pengikatan dan berlangsungnya pengerasan dan yang kedua sebagai pelicin campuran kerikil, pasir dan semen agar lebih mudah dalam pencetakan beton. Kekuatan beton tergantung pada perbandingan faktor air semennya, semakin rendah nilai faktor air semen maka semakin tinggi kuat tekan betonnya. Sehingga dapat disimpulkan bahwa hampir untuk semua tujuan, beton yang mempunyai faktor air semen minimal dan cukup untuk memberikan workabilitas tertentu yang dibutuhkan untuk pemadatan, merupakan beton yang terbaik.

2. Umur beton

Kuat tekan beton akan bertambah sesuai dengan bertambahnya umur beton tersebut. Berikut ini adalah perbandingan kuat tekan beton pada berbagai umur sesuai dengan tabel 2.1:

Tabel 2.1 Perbandingan kuat tekan beton pada berbagai umur

Umur (hari)	3	7	14	21	28	90
	(%)	(%)	(%)	(%)	(%)	(%)
Semen Portland Biasa	0,40	0,65	0,88	0,95	1,00	1,20
Semen Portland dengan kekuatan awal tinggi	0,55	0,75	0,90	0,95	1,00	1,15

(Sumber: PBI, 1971)

3. Jenis dan jumlah semen

Mustika (2015) semen portland dipisahkan menurut pemakaiannya menjadi lima jenis:

- a. Jenis I : untuk kontruksi pada umumnya, yang biasa disebut sebagai semen portland jenis umum (*normal portland cement*).
- b. Jenis II : untuk kontruksi bangunan yang mempunyai konsentrasi sulfat tinggi, terutama sekali bila diisyaratkan agak tahan terhadap sulfat dan panas hidrasi sedang (*modified portland cement*).
- c. Jenis III : untuk kontruksi yang menuntut persyaratan kekuatan awal yang tinggi (*high early strengt portland cement*)
- d. Jenis IV : untuk kontruksi dengan persyaratan panas hidrasi rendah (*low heat portland cement*).
- e. Jenis V : untuk kontruksi yang menuntut persyaratan sangat tahan terhadap sulfat (*sulfate resisting portland cement*).
- f. Untuk jumlah semen yang terlalu sedikit berarti jumlah air yang digunakan juga semakin sedikit sehingga menyebabkan adukan beton sulit untuk dipadatkan, dan berpengaruh pada kemudahan pengerjaannya.

4. Sifat agregat

Sifat yang paling penting dari suatu agregat (batu-batuan, kerikil, pasir dan lain-lain) adalah kekuatan hancur dan ketahanan terhadap benturan, yang dapat

mempengaruhi ikatannya dengan pasta semen, porositas dan karakteristik penyerapan air yang mempengaruhi daya tahan terhadap proses pembekuan waktu musim dingin dan agresi kimia, serta ketahanan terhadap penyusutan.

Menurut Tjokrodimuljo (1996), sifat agregat yang paling berpengaruh terhadap kekuatan beton adalah kekasaran permukaan dan ukuran maksimumnya. Pada agregat dengan permukaan kasar akan terjadi ikatan yang baik antara pasta semen dengan agregat tersebut. Pada agregat berukuran besar luas permukaannya menjadi lebih sempit sehingga lekatan dengan pasta semen menjadi berkurang.

2.3 Komposisi Beton

Menurut Laintarawang dkk (2009), komposisi umum dari beton yaitu:

2.3.1 Semen

Semen berasal dari kata "*cement*" dan dalam bahasa Inggrisnya yaitu pengikat/perekat. Kata *cement* diambil dari kata "*cemenum*" yaitu nama yang diberikan kepada batu kapur yang serbuknya telah dipergunakan sebagai bahan adukan lebih dari 2000 tahun yang lain di negara Italia. Binder (perekat *hidraulis*) yaitu senyawa-senyawa yang terkandung didalam semen tersebut dapat bereaksi dengan air dan membentuk zat baru yang bersifat sebagai perekat terhadap batuan (Laintarawang, dkk. 2009: 1).

Pada umumnya semen yang digunakan dalam pembuatan beton yaitu semen Portland. Karena semen portland adalah bahan pengikat organik yang sangat penting dipakai dalam bangunan-bangunan pada masa kini. Semen Portland adalah bahan

pengikat hidrolig (*Hidrolic bending agent*) artinya dapat mengeras dengan adanya air. Pada pembuatan semen portland, batu kapur dan lempung atau batu karang, tanah liat kemudian digiling halus dan dicampur dengan air membentuk bubur (*slurry*). *Slurry* ini kemudian dibakar dalam sebuah tanur sampai menjadi klinker pada suhu ± 1450 °C. Klinker didinginkan dan kemudian digiling halus disertai penambahan 3-4 % *gips* untuk memperlambat hidrasi komponen aluminat dari semen sehingga waktu pergeseran tidak berlangsung dengan cepat. Klinker *slurry* yang dibakar dalam suatu *rotary klin* yang hasilnya berupa batu keras. Dari definisi Semen Portland (PC) dapat dilihat bahwa semen portland dibuat dari Cacareous seperti batu kapur (limestone atau chalk) dan bahan silika atau aluminium yang terdapat pada tanah liat (clay atau shale). Batu kapur mengandung komponen CaO, lempung mengandung komponen SiO₂ dan Al₂O₃ (oksida alumina) dan FeO₃ (oksida besi). Persyaratan-persyaratan semen:

- a. Yang disebut semen hidrolig adalah suatu bahan pengikat yang mengeras jika bereaksi dengan air serta menghasilkan produk yang tahan air. Contoh-contoh semen hidrolig adalah semen portland, semen alumina, semen putih dll. Gips, bukan merupakan semen hidrolig, karena setelah mengeras bereaksi dengan air, produk ini larut dengan air. Kapur yang telah mengeras adalah tahan air tetapi mengerasnya kapur setelah bereaksi dengan karbon dioksida, bukan dengan air.
- b. Komponen utama dari semen portland adalah :
 1. Batu kapur yang mengandung komponen CaO (kapur,lime)

2. Lempung yang mengandung komponen SiO_2 (silika), Al_2O_3 (oksida alumina), Fe_2O_3 (oksida besi)

Pada dasarnya proses pembuatan semen portland terdiri dari penggilingan, pencampuran menurut suatu proses tertentu dan pengawasan harus ketat. Dengan penggilingan dari klinker bulat yang berputar disertai pemanasan mencapai material akan menjadi klinker. Klinker ini dipindahkan dan digiling sampai halus (fine powder), disertai penambahan 3-5% gips (gypsum) untuk mengendalikan setting time akan menghasilkan semen portland yang siap untuk digunakan sebagai bahan pengikat dari campuran beton. Proses pembuatan semen juga dibedakan menurut basah dan kering:

- a. Proses basah

Pada proses basah semua bahan baku yang ada dicampur dengan air, dihancurkan dan diuapkan kemudian dibakar dengan menggunakan bahan bakar minyak, bakar (*bunker crude oil*). Proses ini jarang digunakan karena masalah keterbatasan energi BBM.

- b. Proses kering

Pada proses kering digunakan teknik penggilingan dan *blending* kemudian dibakar dengan bahan bakar batubara. Proses ini meliputi lima tahap pengelolaan yaitu :

1. Proses pengeringan dan penggilingan bahan baku di *rotary dryer* dan *roller meal*.

2. Proses pencampuran (*homogenizing raw meal*) untuk mendapatkan campuran yang homogen.
3. Proses pembakaran *raw meal* untuk menghasilkan terak (*clinker* : bahan setengah jadi yang dibutuhkan untuk pembuatan semen).
4. Proses pendinginan terak.
5. Proses penggilingan akhir di mana *clinker* dan *gypsum* digiling dengan *cement mill*.

Dari proses pembuatan semen di atas akan terjadi penguapan karena pembakaran dengan suhu mencapai 900 derajat Celcius sehingga menghasilkan : residu (sisa) yang tak larut, sulfur trioksida, silika yang larut, besi dan aluminium oksida, oksida besi, kalsium, magnesium, alkali, fosfor, dan kapur bebas. Komponen-komponen Semen Portland:

- a. Trikalsium silikat (C_3S)
- b. Dikalsium silikat (C_2S)
- c. Trikalsium aluminat (C_3A)
- d. Tetra Kalsium alurnino Ferit (C_4AF)

Laintarawang dkk (2009), semen Portland terdiri dari 4 oksidasi utama yaitu:

- a. Kapur C_aO (60 - 66) %
- b. Silika SiO_2 (19 - 25) %
- c. Alumina Al_2O_3 (3 - 8) %
- d. Besi Fe_2O_3 (1 - 5) %

Suatu semen jika diaduk dengan air akan terbentuk adukan pasta semen, sedangkan jika diaduk dengan air kemudian ditambah pasir menjadi mortar semen dan jika ditambah lagi dengan kerikil/batu pecah disebut beton. Bahan-bahan tersebut dapat dikelompokkan menjadi dua kelompok, yaitu bahan aktif dan bahan pasif. Kelompok aktif yaitu semen dan air, sedangkan yang pasif yaitu kerikil dan pasir (disebut agregat, agregat kasar dan agregat halus). Kelompok yang pasif disebut bahan pengisi sedangkan yang aktif disebut perekat/pengikat. Fungsi semen ialah untuk merekatkan butir-butir agregat agar menjadi suatu massa yang kompak/padat. Selain itu juga untuk mengisi rongga-rongga diantara butiran agregat. Walaupun semen hanya mengisi kira-kira 10 % saja dari volume beton, namun karena merupakan bahan yang aktif maka perlu dipelajari maupun dikontrol secara ilmiah (Mustika, 2015: 24).

Laintarawang dkk (2009), jenis-jenis semen Portland secara umum yaitu:

a. *Ordinary Portland Cement*

Adalah semen Portland yang dipakai untuk semua macam konstruksi apabila tidak diperlukan sifat-sifat khusus seperti ketahanan terhadap silfat, panas, hidrasi. Semen portland ini yang biasa dipakai untuk umurn dan biasanya dikenal dengan nama semen saja karena pembuatannya massal.

b. *Moderate Sulphate Resistance*

Adalah semen portland yang dipakai untuk kebutuhan semua macam konstruksi apabila diisyaratkan mempunyai ketahanan terhadap sulfat pada tingkatan sedang

yaitu dipakai dilokasi tanah yang mengandung air tanah 0,08% - 0,17% dan mengandung 125 ppm SO₃ serta pH tidak kurang dari 6 dan sedang yaitu pada lokasi suhunya agak tinggi.

c. *Hight Early Strength Cement*

Adalah semen portland yang digiling lebih halus dan mehgandung C38 lebih banyak dibandingkan *Ordinary Portland Cement*. Mempunyai sifat pengembangan kekuatan awal dan kekuatan pada umur panjang yang lebih linggi dibandingkan OPC. Semen ini dapat dipakai pada keadaan emergency dan musim dingin, disamping itu dapat juga digunakan untuk *concrete product* atau *presstress concrete*.

d. *Low Heat of Hydration Cement*

Sifat- sifatnya ;

Panas hidrasi yang rendah, oleh karenanya sesuai untuk masa concrete construction.

Kekuatan tekan awalnya rendah tetapi kekuatan tekan pada umur panjang adalah sama dengan Ordinary Portland Cement.

Shrinkage akibat pengeringan adalah rendah.

Bersifat chemical, resistance terutarna terhadap sulfat.

e. *High Sulfate Resistance Cement*

Sifatnya mempunyai ketahanan terhadap sulfat yang tinggi. Semen ini dipakai untuk semua jenis konstruksi apabila kadar sulfat pada air tanah dan tanah 0,17 %-1,67 % dan 12 ppm - 1250 ppm dinyatakan sebagai SO₃. Misalnya pada konstruksi untuk air buangan atau konstruksi di bawah air.

f. *Super High Early Strength Portland Cement*

Semen ini dipakai untuk kebutuhan - kebutuhan konstruksi yang perlu cepat selesai atau pekerjaan grating karena mempunyai kekuatan tekan yang tinggi.

g. *Colloid Cement*

Adalah semen yang pada pemakaiannya dipakai dalam bentuk Sturry semen (*Colloid*) yang dipompakan mengingat pengecoran harus dilakukan pada formasi yang dalam dan sempit.

h. *Blended Cement*

Dalam rangka memproduksi sifat *ordinary portland cement* maka dikembangkan jenis *Blended cement*. Dalam pemasarannya dikenal dengan *Fly Ash Cement*, *Pozoland Cement*, *Masnry Cement*. Jenis-Jenis dalam *Blanded Cement* tergantung pada proses dan bahan yang digunakan dan berakibat pada keunggulan- keunggulan yang dimilikinya. Keunggulan ini diharapkan untuk memperbaiki :

1. Keleccakan
2. Plastisitas
3. Kerapatan
4. Panas hidrasi
5. Ketahanan

Menurut Mustika (2015), semen Portland mempunyai beberapa sifat fisik, dijelaskan sebagai berikut:

a. Kehalusan butir

Semakin halus semen, maka permukaan butirannya akan semakin luas, sehingga persenyawaannya dengan air akan semakin cepat dan membutuhkan air dalam jumlah yang besar pula. Kehalusan dari semen dapat ditentukan dengan berbagai cara, antara lain dengan analisa saringan. Semen pada umumnya mampu lolos saringan 44 mikron dalam jumlah 80 % beratnya.

b. Berat jenis dan berat isi

Berat jenis semen pada umumnya berkisar 3,15 kg/liter. Berat jenis ini penting untuk diketahui karena semen dengan berat jenis yang rendah dan dicampur dengan bubuk batuan lain, pada pembakarannya menjadi titik sempurna. Berat isi semen bergantung pada cara pengisiannya ke dalam takaran. Cara pengisian gembur, berat isinya akan rendah sekitar 1,1 kg/liter, sedangkan cara pengisian padat akan menghasilkan berat isi yang relatif tinggi sekitar 1,5 kg/liter.

c. Waktu pengerasan semen

Pada pengerasan semen dikenal dengan adanya waktu pengikatan awal (*initial setting*) dan waktu pengikatan akhir (*final setting*). Waktu pengikatan awal dihitung sejak semen tercampur dengan air hingga mengeras. Pengikatan awal untuk semua jenis semen harus diantara 60-120 menit. Pada percobaan untuk mengetahui pengikatan awal harus diperhatikan semen dan air yang digunakan, karena

mempengaruhi pengerasan dari semen. Alat *vicat* dapat digunakan untuk mengetahui pengikatan awal.

d. Kekekalan bentuk

Bubur semen yang dibuat dalam bentuk tertentu dan bentuknya tidak berubah pada waktu mengeras, maka semen tersebut mempunyai sifat kekal bentuk. Demikian juga sebaliknya jika bubur semen tersebut mengeras dan menunjukkan adanya cacat (retak, melengkung, membesar dan menyusut), berarti semen tersebut tidak mempunyai sifat kekal bentuk. Sifat kekal bentuk sangat dipengaruhi oleh kandungan senyawa C_3A , karena kandungan C_3A dalam jumlah tinggi menyebabkan bubur semen mengembang pada saat proses pengerasan karena dilepaskannya panas oleh senyawa tersebut.

e. Kekuatan semen

Pengukuran kekuatan semen biasanya dilakukan menggunakan nilai kuat tekan semen yang dicampur dengan pasir. Kekuatan semen sangat berpengaruh terhadap kualitas beton, karena semen sebagai bahan pengikat material beton.

f. Pengerasan awal palsu

Gips yang terurai lebih dulu dapat menimbulkan efek pengerasan palsu, seolah-olah semen terlihat mulai mengeras tetapi pengaruhnya terhadap sifat semen tidak berubah. Untuk mengatasinya, dengan mengaduk lagi adonan tersebut sehingga semen mengeras seperti biasa. Pengerasan palsu biasanya terjadi jika semen mengeras kurang dari 60 menit.

g. Pengaruh suhu

Pengikatan semen sangat tergantung oleh suhu disekitarnya. Pengikatan semen berlangsung dengan baik pada suhu 35 °C dan berjalan dengan lambat pada suhu di bawah 15 °C. Kekuatan semen yang diukur adalah kekuatan tekan terhadap pasta, mortar, beton (Laintarawang, dkk. 2009) yaitu:

- a. Pasta adalah campuran antara semen dan air pada perbandingan tertentu
- b. Mortar adalah campuran antara semen, air dan pasir pada perbandingan tertentu
- c. Beton adalah campuran antara semen, air, pasir dan agregat/kerikil pada perbandingan tertentu, kadang-kadang ditambah *additive*.

Umumnya kekuatan tekan diukur pada umur 28 hari. Kekuatan tekan yaitu kekuatan tarik dan kekuatan lentur. Faktor-faktor yang mempengaruhi kekuatan tekan adalah:

- a. Kualitas semen (makin halus semen makin tinggi kekuatannya).
- b. Kualitas selain semen.
- c. Kualitas air (suhu air $23^{\circ}\text{C} \pm 1,7^{\circ}\text{C}$).
- d. Kualitas agregat.
- e. Kualitas *additive*.

2.3.2 Air

Air merupakan salah satu bahan yang penting dalam pembuatan beton karena dapat menentukan mutu dalam campuran beton. Fungsi air pada campuran beton adalah untuk membantu reaksi kimia yang menyebabkan berlangsungnya proses

pengikatan serta sebagai pelicin antara campuran agregat dan semen agar mudah dikerjakan.

Tujuan utama dari penggunaan air adalah agar terjadi hidrasi yaitu reaksi kimia antara semen dan air yang menyebabkan campuran ini menjadi keras setelah lewat beberapa waktu tertentu. Air yang dibutuhkan agar terjadi proses hidrasi tidak banyak, kira-kira 30 % dari berat semen. Dengan menambah lebih banyak air harus dibatasi sebab penggunaan air yang terlalu banyak dapat menyebabkan berkurangnya kekuatan beton. Keadaan kandungan air secara nyata dari pasta dipengaruhi oleh kandungan kelembaban dalam agregat. Bila kondisi udara kering, pasta akan menyerap air. Dengan cara demikian secara efektif menurunkan faktor air semen dan mengurangi *workability*. Pada sisi yang lain jika agregat terlalu basah, pasta akan berkontribusi air kepermukaan pasta, keduanya meningkatkan kadar air semen dan *workability* tetapi menurunkan kekuatan (Mustika, dkk. 2009: 11).

Air diperlukan pada pembentukan semen yang berpengaruh terhadap sifat kemudahan pengerjaan adukan beton (*workability*), kekuatan, susut dan keawetan beton. Air yang diperlukan untuk bereaksi dengan semen hanya sekitar 25 % dari berat semen saja, namun dalam kenyataannya nilai faktor air semen yang dipakai sulit jika kurang dari 0,35. Kelebihan air dari jumlah yang dibutuhkan dipakai sebagai pelumas, tambahan air ini tidak boleh terlalu banyak karena kekuatan beton menjadi rendah dan beton menjadi keropos. Kelebihan air ini dituang (*bleeding*) yang kemudian menjadi buih dan terbentuk suatu selaput tipis (*laitance*). Selaput tipis ini

akan mengurangi lekatan antara lapis-lapis beton dan merupakan bidang sambung yang lemah (Tjokrodinuljo,1996).

Air yang memenuhi persyaratan sebagai air minum memenuhi syarat pula untuk bahan campuran beton (tetapi tidak berarti air untuk campuran beton harus memenuhi standar persyaratan air minum). Air laut mengandung 35 % larutan garam, sekitar 78 %-nya adalah sodium klorida dan 15 %-nya adalah magnesium sulfat. Garam-garam dalam air laut ini dapat mengurangi kekuatan beton sampai 20 %. Air laut tidak boleh digunakan untuk campuran beton pada beton bertulang atau beton prategang, karena resiko terhadap korosi tulangan lebih besar.

Pemakaian air untuk beton sebaiknya memenuhi persyaratan (PBI, 1971):

- a. Tidak mengandung lumpur (benda melayang lainnya) lebih dari 2 gr/liter.
- b. Tidak mengandung garam-garam yang dapat merusak beton (asam, zat organik, dan sebagainya) lebih dari 15 gr/liter.
- c. Tidak mengandung klorida lebih dari 0,5 gr/liter.
- d. Tidak mengandung senyawa-senyawa sulfat lebih dari 1 gr/liter.

2.3.3 Agregat

Agregat merupakan komponen beton yang paling berperan dalam menentukan besarnya kekuatan beton. Pada beton biasanya terdapat 60 % sampai 80 % volume agregat. Agregat ini harus bergradasi sedemikian rupa sehingga seluruh massa beton dapat berfungsi sebagai benda yang utuh, homogen, rapat, dimana agregat yang berukuran kecil berfungsi sebagai pengisi celah yang ada diantara agregat berukuran

besar. Berdasarkan ukurannya pori agregat memiliki ukuran lebih besar dari 2 mm ataupun ruang kosong diantara partikel-partikel batuan yang gembur. Porositas dari agregat perlu diketahui sebab erat hubungannya dengan sifat-sifat agregat seperti kekuatan, sifat absorpsi dan lain-lain. Agregat dengan kadar pori yang besar akan membutuhkan jumlah semen yang lebih banyak, karena banyak semen yang terserap dan akan mengakibatkan semen menjadi lebih tipis. Penentuan banyaknya pori ditentukan berdasarkan air yang dapat terabsorpsi oleh agregat (Laintarawang, dkk. 2009: 15).

Agregat dapat dibedakan berdasarkan ukuran butiran. Agregat yang mempunyai ukuran butiran besar disebut agregat kasar, sedangkan agregat yang berbutir kecil disebut agregat halus. Dalam bidang teknologi beton nilai batas daerah agregat kasar dan agregat halus adalah 4,75 mm atau 4,80 mm. Agregat yang butirannya lebih kecil dari 4,8 mm disebut agregat halus. Secara umum agregat kasar sering disebut kerikil, kericak, batu pecah (*split*). Adapun agregat halus disebut pasir, baik berupa pasir alami yang diperoleh langsung dari sungai, tanah galian atau dari hasil pemecahan batu. Agregat yang butirannya lebih kecil dari 1,2 mm disebut pasir halus, sedangkan butiran yang lebih kecil dari 0,075 mm disebut lanau, dan yang lebih kecil dari 0,002 mm disebut lempung. Karena agregat merupakan bahan yang terbanyak di dalam beton, maka semakin banyak persen agregat dalam campuran akan semakin murah harga beton, dengan syarat campurannya masih cukup mudah

dikerjakan untuk elemen struktur yang memakai beton tersebut (Tjokrodimuljo, 1996).

1. Agregat kasar

Sifat agregat kasar mempengaruhi kekuatan akhir beton keras dan daya tahannya terhadap disintegrasi beton, cuaca dan efek-efek merusak lainnya. Agregat kasar mineral ini harus bersih dari bahan-bahan organik dan harus mempunyai ikatan yang baik dengan sel semen. Laintarawang, dkk (2009) menjelaskan tentang jenis-jenis agregat kasar yang umum adalah:

a. Batu pecah alami

Bahan ini diperoleh dari cadas atau batu pecah alami yang digali. Batu ini dapat berasal dari gunung api, jenis sedimen atau jenis metamorf. Meskipun dapat menghasilkan kekuatan yang tinggi terhadap beton, batu pecah kurang memberikan kemudahan pengerjaan dan pengecoran dibandingkan dengan jenis agregat kasar lainnya.

b. Kerikil alami

Kerikil ini diperoleh dari proses alami yaitu dari pengikisan tepi maupun dasar sungai oleh air sungai yang mengalir. Kerikil memberikan kekuatan yang lebih rendah dari pada batu pecah, tetapi memberikan kemudahan pengerjaan yang lebih tinggi.

c. Agregat kasar buatan

Terutama berupa slag atau shale yang bisa digunakan untuk beton berbobot ringan. Biasanya merupakan hasil dari proses lain seperti dari *blast-furnace* dan lain-lain.



Gambar 2.3 : Agregat kasar.

d. Agregat untuk pelindung nuklir dan berbobot berat

Dengan adanya tuntutan yang spesifik pada jaman atom sekarang ini, juga untuk pelindung dari radiasi nuklir sebagai akibat dari semakin banyaknya pembangkit atom dan stasiun tenaga nuklir, maka perlu ada beton yang dapat melindungi dari sinar X, sinar gamma dan neutron. Pada beton demikian syarat ekonomis maupun syarat kemudahan pengerjaan tidak begitu menentukan. Agregat

kasar yang diklasifikasikan disini, misalnya baja pecah, barit, magnetik dan limonit. Berat volume beton yang dengan agregat biasa adalah sekitar 144 lb/ft^3 . Sedangkan beton dengan agregat berbobot berat mempunyai berat volume sekitar 225 sampai 330 lb/ft^3 . Sifat-sifat beton penahan radiasi yang berbobot berat ini bergantung pada kerapatan dan kepadatannya, hampir tidak bergantung pada faktor air-semennya. Dalam hal demikian, kerapatan yang tinggi merupakan satu satunya kriteria disamping kerapatan dan kekuatannya (Laintarawang, dkk. 2009: 19).

Persyaratan agregat kasar sebagai berikut:

- a. Agregat kasar untuk beton dapat berupa kerikil sebagai hasil desintegrasi alami dari batuan atau berupa batu pecah yang diperoleh dari pemecahan batu. Agregat kasar adalah agregat dengan besar butiran lebih dari 5 mm.
- b. Agregat kasar terdiri dari batuan yang keras dan tidak berpori. Agregat kasar yang mengandung butir-butir hanya dapat dipakai apabila jumlah butiran pipih tersebut tidak melampaui 20 % dari berat agregat seluruhnya. Butiran agregat kasar harus bersifat kekal, artinya tidak pecah atau hancur oleh pengaruh-pengaruh cuaca, seperti terik matahari dan hujan.
- c. Agregat kasar tidak boleh mengandung lumpur lebih dari 1 % berat (ditentukan terhadap berat kering). Apabila kadar lumpur melebihi 1 % berat maka agregat tersebut harus dicuci.
- d. Agregat kasar tidak boleh mengandung zat-zat yang dapat merusak beton, seperti zat alkali yang reaktif.

e. Kekerasan dari butiran agregat kasar diperiksa dengan bejana penguji dari *Rudelooff* dengan beban pengujian 20 ton, dan harus memenuhi syarat-syarat sebagai berikut:

1) Tidak terjadi pembubukan sampai fraksi 9,5 – 19 mm lebih dari 24 % berat

2) Tidak terjadi pembubukan sampai fraksi 19 – 30 mm lebih dari 22 % berat

f. Agregat kasar harus terdiri dari butiran yang beraneka ragam besarnya dan apabila diayak dengan susunan ayakan secara berurutan sebagai berikut: 31,5 mm, 16 mm, 8 mm, 4 mm, 2 mm, 1 mm, 0,5 mm, 0,25 mm harus memenuhi syarat-syarat (PBI 1971):

1) Sisa di atas ayakan 31,5 mm, harus 0 % berat.

2) Sisa di atas ayakan 4 mm, harus berkisar 90 % - 98 % berat.

3) Selisih antara sisa-sisa kumulatif di atas ayakan yang berurutan maksimum 60 % dan minimum 10 % berat.

2. Agregat halus

Agregat halus merupakan pengisi yang berupa pasir. Ukurannya bervariasi antara 0,15–5 mm. Agregat halus yang baik harus bebas bahan organik, lempung, partikel yang lebih kecil dan saringan nomor 100 atau bahan-bahan lain yang dapat merusak campuran beton. Variasi ukuran dalam suatu campuran harus mempunyai gradasi yang baik, yang sesuai dengan standar analisis saringan dari ASTM (*American Society of Testing and Materials*). Untuk beton penahan radiasi, serbuk

baja halus dan serbuk besi pecah digunakan sebagai agregat halus (Lantarawang, dkk, 2009: 19-20).



Gambar 2.4 : Agregat halus.

Persyaratan agregat halus sebagai berikut :

- a. Agregat halus harus terdiri dari butiran tajam dan keras. Butiran agregat halus harus bersifat kekal, artinya tidak pecah atau hancur oleh pengaruh-pengaruh cuaca, seperti terik matahari dan hujan.
- b. Kandungan lumpur tidak boleh lebih dari 5 % berat (ditentukan terhadap berat kering). Lumpur adalah butiran yang dapat melalui ayakan 0,063 mm.
- c. Tidak boleh mengandung bahan-bahan organis terlalu banyak, yang harus dibuktikan dengan percobaan warna dari Abrams-Harder (dengan larutan NaOH). Agregat halus yang tidak memenuhi percobaan warna ini dapat juga dipakai, asal

kekuatan tekan adukan agregat tersebut pada umur 7 dan 28 hari tidak kurang dari 95 % dari kekuatan adukan agregat yang sama tetapi dicuci dalam larutan 3 % NaOH yang kemudian dicuci hingga bersih dengan air, pada umur yang sama.

d. Agregat halus harus terdiri dari butiran yang beraneka ragam besarnya dan apabila diayak dengan susunan ayakan yang ditentukan berturut-turut 31.5 mm, 16 mm, 8 mm, 4 mm, 2 mm, 1 mm, 0,5 mm, 0,25 mm (PBI 1971), harus memenuhi syarat-syarat sebagai berikut:

- 1) Sisa di atas ayakan 4 mm harus minimum 2 % berat.
- 2) Sisa di atas ayakan 1 mm harus minimum 10 % berat.
- 3) Sisa di atas ayakan 0,25 mm harus berkisar 80 % - 95 % berat.
- 4) Untuk pasir modulus halus butir antara 2,50 – 3,80.
- 5) Pasir laut tidak boleh dipakai sebagai agregat halus untuk semua mutu beton, kecuali dengan petunjuk-petunjuk dari lembaga pemeriksaan bahan-bahan yang diakui.

3. Bahan tambahan

Biasanya penggunaan zat aditive hanya 10 – 20 % berat jenis semen. Sebelum dicampurkan dengan semen, zat aditive dicampur terlebih dahulu dengan air secukupnya. Lalu dituangkan ke dalam adonan semen yang sudah bercampur dengan pasir dan koral. Aditive tidak boleh dicampur pada semen yang sudah mulai membatu atau mengeras. Aditive jarang dipakai oleh masyarakat umum karena harganya kurang terjangkau dan pemakaian aditive dalam campuran beton jarang diketahui

oleh masyarakat karena kelangkaan barang tersebut. Bahan tambahan untuk beton yaitu suatu produksi disamping bahan semen, agregat campuran dan air juga dicampurkan dalam campuran spesi beton. Tujuan dari bahan ini adalah untuk memperbaiki sifat-sifat tertentu dari campuran beton keras dan lunak. Takaran bahan tambahan ini sangat sedikit dibandingkan dengan bahan utama hingga takaran bahan ini dapat diabaikan. Bahan tambahan tidak dapat mengoreksi komposisi spesi-beton yang buruk, karenanya harus diusahakan komposisi beton seoptimal mungkin dengan bahan-bahan dasar yang cocok. Ide bahan tambahan sering berdasarkan efek *ball-bearing*, dengan kata lain gelombang udara kecil dibentuk dengan massa spesi dan bekerja sebagai pelumas yang mana konsistensinya terpengaruh (Laintarawang, dkk. 2009: 25).

Dalam praktek pembuatan konstruksi beton, bahan tambahan (*admixture*) merupakan bahan yang dianggap penting, terutama untuk pembuatan beton di daerah yang beriklim tropis seperti di Indonesia. Penggunaan bahan tambahan tersebut dimaksudkan untuk memperbaiki dan menambah sifat beton sesuai dengan sifat beton yang diinginkan. Definisi bahan tambahan ini mempunyai arti yang luas, yaitu meliputi material-material seperti polimer, fiber, mineral yang mana dengan adanya bahan tambahan ini komposisi beton mempunyai sifat yang berbeda dengan aslinya atau beton biasa.

Pada umumnya agregat yang dihasilkan dari *Aggregate Crushing Plant* (ACP) memiliki bentuk bersudut. Bentuk pipih atau lonjong dapat terjadi karena komposisi

dan struktur batuan. Pada penghancuran batuan yang sangat keras akan terjadi proporsi bentuk pipih yang cukup besar. Tetapi pada proses crushing selanjutnya akan didapat proporsi bentuk bersudut yang lebih baik. Bentuk agregat pipih atau lonjong tidak disukai dalam struktur pekerjaan jalan karena sifatnya yang mudah patah sehingga dapat mempengaruhi gradasi agregat, *interlocking* dan menyebabkan peningkatan Porositas perkerasan tidak beraspal. Bentuk agregat bulatpun tidak disukai tetapi untuk kondisi perkerasan tertentu, misalnya kelas jalan rendah, bentuk bulat masih diperbolehkan tetapi hanya sebatas penggunaan untuk lapisan pondasi bawah dan lapisan pondasi saja. Maksimal penggunaan untuk lapisan pondasi tidak boleh lebih dari 40 %. Sedangkan untuk lapisan pondasi bawah dapat lebih besar lagi. Pada penggunaan praktis di jalan, agregat berbentuk bulat dapat digunakan untuk lapisan permukaan dengan sebelumnya dipecahkan terlebih dahulu (Laintarawang, dkk. 2009: 20).

2.4 Mix Design Beton

Bahan campuran beton terdiri dari semen, agregat, air dan bahan tambahan (*admixture*). Bahan campuran ini sudah diteliti oleh para ahli tcknik terdahulu, begitu juga dilakukan pada sifat-sifat dan perbandingan bahan-bahan campuran beton. Pada dasarnya Perencanaan Campuran Adukan Beton (PCAB) harus memenuhi syarat-syarat (Laintarawang, dkk. 2009):

1. Memenuhi ketentuan tekan karakteristik atau kekuatan tekan minimum yang dikehendaki (*compressive strength*).

2. Memenuhi keawetan terhadap pengaruh-pengaruh serangan agresif lingkungan (*durabilitas*).
3. Memenuhi kemudahan pengerjaan di lapangan (*workabilitas*)
4. Harga adukan beton harus ekonomis.

Di Indonesia, metode DOE paling sering digunakan dalam pencampuran beton. Cara ini dikembangkan oleh *Departement of Environmental* dari kerajaan Inggris dan telah dikembangkan oleh Torben C, Hansen dengan sedikit modifikasi. Pada metode DOE ini, beton terdiri dari campuran semen pasir dan bahan kerikil batu pecah dengan perbandingan isi 1 : 2 : 3 atau 1 : 1½ : 2 ½. Baik buruknya hasil campuran tergantung dan mutu bahan beton dan proporsi dari masing-masing bahan tersebut (Laintarawang, dkk, 2009: 38).

2.5 Berat volume Beton

Berat volume beton merupakan perbandingan antara berat bersih beton segar terhadap volumenya (volume silinder untuk pengujian). Berat volume beton berfungsi untuk mengoreksi susunan campuran beton apabila hasil perencanaan berbeda dengan pelaksanaan. Angka koreksi di peroleh dari perbandingan antara berat volume beton perencanaan dengan berat volume beton pelaksanaan. Harga angka koreksi ini kemudian dikalikan dengan kebutuhan masing-masing bahan dalam perencanaan. Selain itu, berat volume beton juga berfungsi untuk mengkonversi dari satuan berat ke satuan volume dan mengoreksi kelebihan maupun kekurangan bahan pada saat

pembuatan beton yang akan mempengaruhi volume pekerjaan secara keseluruhan (Mustika, 2015: 45).

2.6 Nikel

Saat ini logam seperti nikel, besi dan aluminium memiliki hubungan yang sangat erat dengan kehidupan kita. Logam-logam tersebut digunakan dalam berbagai macam alat dan merupakan bahan baku utama bagi banyak industri. Di antaranya *non-ferrous* metal nikel yang digolongkan sebagai logam berat seperti halnya dengan Cu, Pb, Zn dan lain-lain. Sifatnya di udara terbuka lebih stabil dari besi dan lebih sulit teroksidasi dalam lingkungan alkalis, nikel mempunyai sifat tahan korosi.

Salah satu pemakaian nikel dalam bentuk logam murni adalah pelapis untuk menambah kekerasan, daya tahan terhadap korosi permukaan, ketahanan keputaran dan sebagainya. Selain itu digunakan pelapis mata uang logam dan digunakan dalam industri kimia. Pemakaian dalam bentuk aliase terutama dengan besi adalah dalam industri alat angkut, permesinan baja, konstruksi baja, alat pembangkit tenaga listrik, alat pertanian, alat pertambangan, bagian dari mesin berkecepatan tinggi, dan bagian yang bersuhu tinggi. Dan terutama dengan makin bertambahnya pemakaian *stainless steel*, disamping juga untuk kebutuhan nikel sebagai paduan elemen pada mesin-mesin yang lainnya.

2.5.1 Sifat fisik nikel

Menurut Gabriel (2001: 58), sifat fisik nikel adalah:

- a. Warna putih keperakan, mudah ditempa, mudah dibengkokkan.

- b. Skala kekerasan 3,8 MOhs, BD 8.9 kali dari air.
- c. Nikel melebur pada suhu 1.455 °C, mendidih pada suhu 2.840 °C.
- d. Tahan korosif terhadap alkali, tidak terbakar walaupun kawat nikel dipanaskan.
- e. Nikel sedikit larut di dalam asam secara perlahan-lahan dan melepaskan hidrogen.
- f. Nikel dalam bentuk partikel kecil tampak kehitaman.

Ada tiga jenis pengolahan biji logam menjadi logam yaitu *pirometalurgi*, *hidrometalurgi* dan elektro metalurgi. Di pabrik PT Antam (Persero) Tbk UBPN Sulawesi Tenggara, bijih nikel yang diperoleh dari area pertambangan diolah dengan metode *pirometalurgi*. Pirometalurgi adalah teknik metalurgi paling tua, dimana logam diolah dan diekstraksi menggunakan panas yang sangat tinggi. Panas didapatkan dari tanur berbahan bakar batubara (kokas) yang sekaligus bertindak sebagai *reduktan*. Suhu yang dicapai ada yang hanya 50-250 °C (proses *mond* untuk pemurnian nikel), tetapi ada yang mencapai 2.000 °C (proses pembuatan paduan baja). Yang umum dipakai hanya berkisar 500-1.600 °C, pada suhu tersebut kebanyakan metal atau paduan metal sudah dalam fase cair bahkan kadang-kadang dalam fase gas. Umpan yang baik adalah konsentrat dengan kadar metal yang tinggi agar dapat mengurangi pemakaian energi panas. Penghematan energi panas dapat juga dilakukan dengan memilih dan memanfaatkan reaksi kimia eksotermik.

2.7 Ampas Nikel

Slag (ampas) adalah limbah hasil industri dalam proses peleburan logam. *Slag* berupa residu atau limbah yang berwujud gumpalan menyerupai logam, memiliki kualitas rendah karena bercampur dengan bahan-bahan lain yang susah untuk dipisahkan. *Slag* terjadi akibat penggumpalan mineral silika, potas dan soda dalam proses peleburan logam atau melelehnya mineral-mineral tersebut dari bahan wadah pelebur akibat proses panas yang tinggi.



Gambar 2.5 : Ampas nikel.

Ampas nikel (*Nickel Slag*) adalah limbah buangan dari industri pengolahan nikel membentuk liquid panas yang kemudian mengalami pendinginan sehingga

membentuk batuan alam yang terdiri dari *slag* padat dan *slag* yang berpori. Berdasarkan bentuknya, *slag* nikel dapat dibedakan menjadi tiga tipe yaitu *high*, *medium* dan *low slag*. Terak nikel yang masuk kategori *high* diperoleh dari proses pemurnian di konverter berbentuk pasir halus berwarna coklat tua, sedangkan kategori *medium* dan *low slag* diperoleh lewat tungku pembakaran (*furnace*) (Mustika, 2015: 42).

Tabel 2.2 Komposisi kimia Ampas nikel

El	m/m %	StdErr
Fe	50,15	0,38
Si	40,39	0,44
Cr	2,82	0,13
Mn	2,41	0,13
Ca	2,22	0,07
Px	1,02	0,10
Ni	0,618	0,041
K	0,176	0,050
Zn	0,080	0,020
Nb	0,067	0,015
Mo	0,038	0,014
In	0,0159	0,0071

Sumber: Hasil pengujian kandungan ampas nikel melalui uji X-Ray Fluoresence (18 Januari 2016).

Kandungan kimia pada ampas nikel dapat mempengaruhi proses hidrasi semen. Senyawa kimia yang paling penting dalam proses hidrasi semen adalah C_2O (kapur) dan S_iO_2 (silika). Ampas nikel mengandung kedua senyawa tersebut, akan tetapi komposisinya tidak sebesar semen. Oleh karena itu, kandungan kimia yang

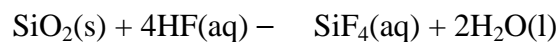
terdapat pada terak dapat berkolaborasi pada proses hidrasi semen sehingga menghasilkan beton dengan kualitas yang lebih baik.

Silika adalah salah satu senyawaan kimia yang paling umum. Silika murni terdapat dalam dua bentuk yaitu kuarsa dan kristobalit. Silikon selalu terikat secara tetrahedral kepada empat atom oksigen, namun ikatan-ikatannya mempunyai sifat yang cukup ionik. Dalam kristobalit, atom-atom silikon ditempatkan seperti halnya atom-atom karbon dalam intan dengan atom-atom oksigen berada di tengah dari setiap pasangan. Dalam kuarsa terdapat heliks sehingga terbentuk Kristal enansiomorf. Kuarsa dan kristobalit dapat saling dipertukarkan apabila dipanaskan. Proses ini lambat karena dibutuhkan pemutusan dan pembentukan kembali ikatan ikatan dan energi pengaktifannya tinggi. Silika relatif tidak reaktif terhadap Cl_2 , H_2 , asam-asam dan sebagian besar logam pada suhu 25°C atau pada suhu yang lebih tinggi, tetapi dapat diserang oleh F_2 , HF aqua, hidroksida alkali dan leburan-leburan karbonat (Cotton, 1989).

Proses reaksi silika (SiO_2) terhadap bahan ada dua, yaitu:

1. Reaksi asam

Silika relatif tidak reaktif terhadap asam kecuali terhadap asam hidroflluorida dan asam phospat.

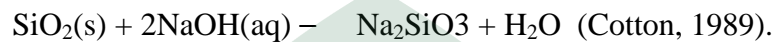


Dalam asam berlebih reaksinya adalah:



2. Reaksi basa

Silika dapat bereaksi dengan basa, terutama dengan basa kuat, seperti dengan hidroksida alkali.



Nilai kuat tekan beton tidak hanya dipengaruhi oleh kekuatan agregat dari bahan penyusun beton maupun kandungan zat kimianya tetapi juga dipengaruhi oleh beberapa faktor lain. Faktor lain tersebut seperti proses pengerjaan, proses pencampuran agregat, hidrasi semen, ikatan yang terjadi antara pasta semen dengan agregat, proses pemadatan dan tekstur dari agregat kasar penyusun beton.

Kehancuran pada beton biasanya terjadi pada *interface*, yaitu bidang kontak antara pasta semen dengan agregat, dimana ikatannya tidak sempurna. Memperkuat zona antara permukaan mortar dan agregat merupakan suatu pemecahan permasalahan untuk mendapatkan beton mutu tinggi. Beberapa bahan tambahan yang dapat dipakai untuk memperbaiki *interface* antara lain, terak nikel, abu terbang dan silica fume, karena memiliki kandungan silika yang cukup tinggi. Proses hidrasi semen: Pembentukam *calcium silicate hydrate* ($\text{C}_3\text{Si}_2\text{H}_3$) dari *tricalcium silicate* dengan air:



$\text{C}_3\text{Si}_2\text{H}_3$ (*calcium silicate hydrate*) merupakan senyawa yang memperkuat beton, sedangkan CH (kapur mati) adalah senyawa yang porous yang memperlemah beton. Dengan adanya silika tambahan dari terak nikel diharapkan CH (kapur mati) akan

bereaksi kembali dengan silika tersebut dan membentuk ($C_3Si_2H_3$), yang mengurangi terbentuknya CH sehingga dapat mempertinggi mutu beton (Sugiri, 2005).



BAB III

METODE PENELITIAN

3.1 Waktu dan Tempat Penelitian

Penelitian ini dilakukan pada bulan April 2016 di Laboratorium Teknik Mesin Universitas Hasanuddin dan pengujian beban tekan sampel dilakukan di Laboratorium Fisika Mekanik Balai Besar Industri dan Hasil Perkebunan kota Makassar.

3.2 Alat dan Bahan Penelitian

3.2.1 Alat

Alat yang digunakan pada penelitian ini adalah:

3.2.1.1 Alat Pembuatan Beton

Alat yang digunakan untuk membuat beton adalah:

- b. Pipa cetakan silinder berukuran diameter 15 cm dan tinggi 30 cm
- c. Sendok semen
- d. Gelas ukur
- e. Timbangan dengan ketelitian 0,01 kg

3.2.1.2 Alat Pengujian Kuat Tekan

Alat yang akan digunakan untuk menguji kuat tekan adalah:

- a. Jangka sorong dengan ketelitian 0,1 mm

- b. *Compression testhing* dengan ketelitian 2 ton

3.2.2 Bahan

Bahan yang digunakan pada penelitian ini adalah:

- a. Semen 5309,3475 cm³
- b. Air sesuai kebutuhan
- c. Pasir 10586,9025 cm³
- d. Kerikil 7947,925 cm³
- e. Ampas nikel 7947,925 cm³

3.3 Prosedur Penelitian

Langkah-langkah yang dilakukan dalam penelitian ini adalah:

3.3.1 Studi Literatur

Pada penelitian ini studi literatur yang dilakukan adalah sebagai berikut :

- a. Mungumpulkan sumber-sumber materi baik dari buku, jurnal dan artikel tentang beton dan nikel.
- b. Mempelajari tentang beberapa buku-buku tambahan pembuatan beton.
- c. Melakukan pengujian pada Laboratorium MIPA Universitas Hasanuddin dengan uji X-Ray Fluoresence (XRF) tentang kandungan dari material ampas nikel.

3.3.2 Tahap Persiapan

Pada penelitian ini tahap persiapan yang dilakukan adalah sebagai berikut :

- a. Mempersiapkan ampas nikel yang diambil dari PT ANTAM Pomala Sulawesi Tenggara.
- b. Mempersiapkan alat dan bahan yang akan digunakan.
- c. Merencanakan pembuatan beton dengan campuran ampas nikel sebagai pengganti agregat kasar dengan variasi 0 %, 20 %, 40 %, 60 %, 80 % dan 100% dengan perbandingan campuran semen, pasir dan kerikil yaitu 1: 2: 3. Untuk lebih jelasnya dapat dilihat dari tabel berikut:

Tabel 3.1 Rencana penggunaan ampas nikel dalam campuran beton

Beton	Kerikil (%)	Nikel (%)	Pasir (%)	Semen (%)
Normal	50	0	33,30	16,70
Campuran Ampas nikel	40	10	33,30	16,70
	30	20	33,30	16,70
	20	30	33,30	16,70
	10	40	33,30	16,70
	0	50	33,30	16,70

3.3.3 Tahap Pembuatan

Pada penelitian ini tahap pembuatan yang dilakukan adalah sebagai berikut :

- a. Mengukur volume bahan dengan perbandingan 1 : 2 : 3.
- b. Mencampurkan bahan-bahan tersebut kemudian aduk sampai terbentuk campuran homogen.
- c. Setelah campuran homogen, selanjutnya menuangkan air pelan-pelan ke dalam campuran tersebut, aduk sampai terbentuk campuran yang siap dicetak.
- f. Masukkan campuran tersebut ke dalam cetakan berbentuk silinder dengan diameter 15 cm dan tinggi 30 cm .
- g. Mendinginkan bahan dalam cetakan selama 24 jam lalu melepasnya kembali dari cetakannya.

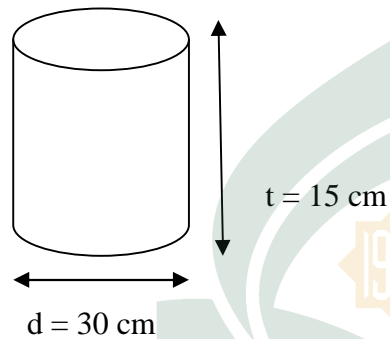
3.3.5 Tahap Perendaman

Pada penelitian ini tahap perendaman yang dilakukan adalah sebagai berikut :

- a. Menyimpan beton dalam suhu ruangan selama 30 menit dan tidak boleh terkena tetesan air atau aliran air, kemudian menimbang massa beton sebelum dilakukan perendaman.
- b. Selanjutnya melakukan perendaman dalam air sampai 28 hari.
- c. Setelah beton di angkat dari perendaman maka beton didiamkan selama 4 jam sebelum diuji dan beton tetap di jaga kelembabannya. Kemudian menimbang massa beton setelah perendaman.

3.3.4 Tahap Pengujian

- a. Menyiapkan benda uji silinder beton seperti pada gambar tersebut:



Gambar 3.1 : Model bahan beton berbentuk silinder

- b. Mengatur jarum *Compression Testing* tepat pada posisi nol.
- c. Selanjutnya mengukur diameter beton sebelum pengujian.
- d. Meletakkan benda uji silinder beton pada alat uji beban tekan (seperti pada lampiran 3 nomor 9).
- e. Menyalakan *Compression Testing* kemudian membaca jarum penunjuk beban, sambil memberikan beban (F) dari atas perlahan demi perlahan sambil beton tersebut retak.
- f. Mencatat besarnya nilai beban tekan maksimum yang kemudian digunakan untuk menghitung nilai kuat tekan silinder beton, seperti tabel di bawah ini:

Tabel 3.2 Hasil pengujian kuat tekan beton

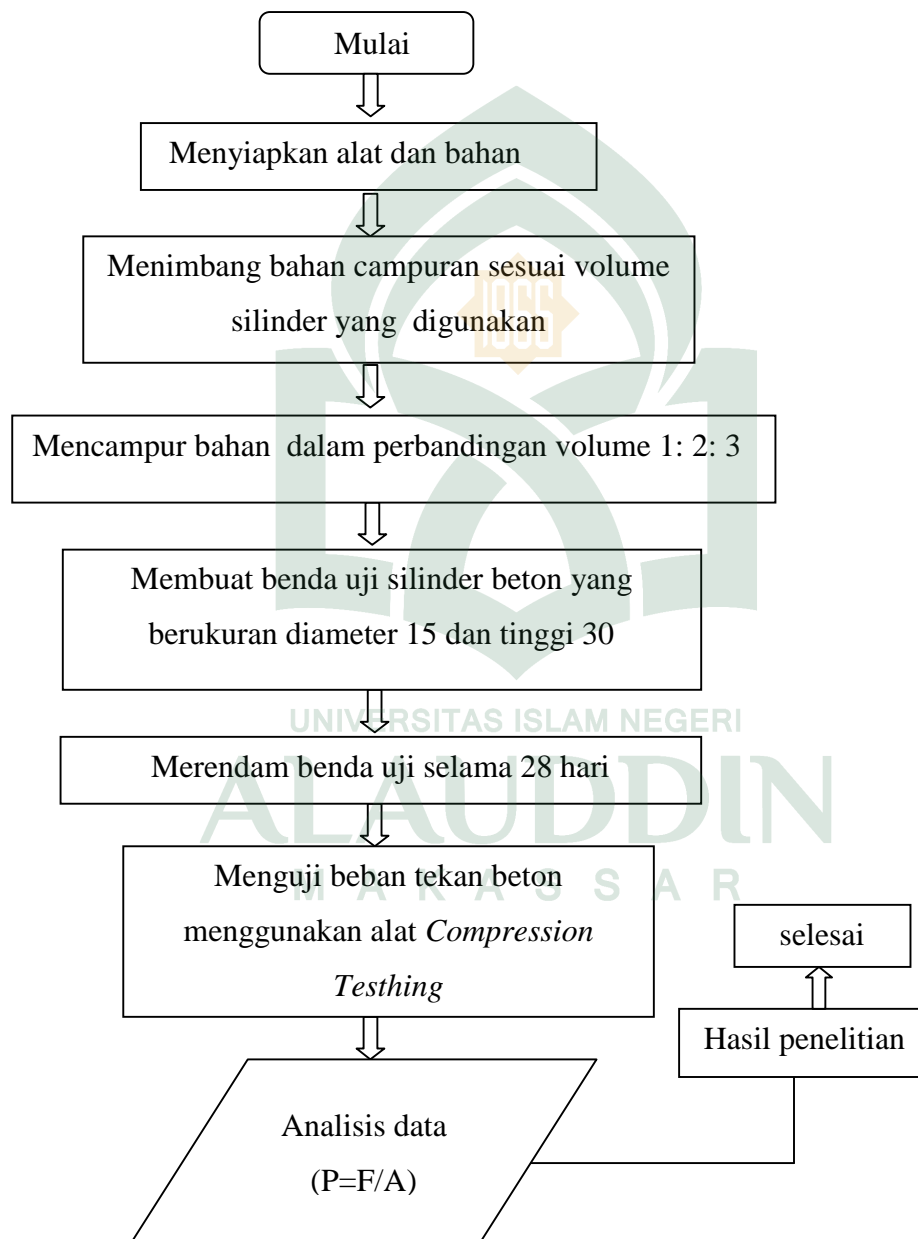
Ampas nikel= cm^3 , Kerikil= cm^3 , Pasir= cm^3 , Semen= cm^3

Beton	Komposisi ampas nikel (%)	Kuat tekan (MPa) 28 hari
Normal	0	...
Campuran Ampas nikel	10	...
	20	...
	30	...
	40	...
	50	...

3.4 Teknik Analisis Data

Untuk menghitung kuat tekan sampel beton, diperlukan parameter terukur, yaitu beban tekan (gaya tekan f) melalui alat *Compression testhing* dan luas bidang sampel dengan cara mengukur diameter dan tinggi beton. Selanjutnya menentukan nilai kuat tekan dengan persamaan II.I, sedangkan untuk menentukan nilai luas bidang sampel digunakan $A = \frac{1}{4} d^2$.

3.5 Bagan Alir Penelitian



Gambar 3.2 Bagan alir penelitian

BAB IV

HASIL DAN PEMBAHASAN

4.1 Hasil Penelitian

Penelitian ini dilakukan di Laboratorium Teknik Mesin Universitas Hasanuddin untuk pengujian dilakukan di Laboratorium Balai Besar Industri Hasil Perkebunan dengan parameter uji kuat tekan beton. Pembuatan beton dengan campuran ampas nikel sebagai pengganti agregat kasar dengan variasi 0 %, 20 %, 40 %, 60 %, 80 %, dan 100 % , dengan perbandingan campuran semen, pasir dan kerikil yaitu 1: 2: 3, untuk lebih jelasnya dapat dilihat pada bab III tabel 3.1.

Benda uji yang digunakan dalam pengujian ini adalah silinder beton dengan diameter 15 cm dan tinggi 30 cm. Dengan parameter terukur yaitu beban tekan (gaya tekan F) yang diukur dengan *Compression testhing*. Selanjutnya dibagi dengan luas permukaan benda uji yang ditekan akan menghasilkan kuat tekan beton ($P=F/A$) dimana P adalah nilai kuat tekan, F adalah besarnya beban tekan maksimum pada saat beton retak yang ditunjukkan hasil pada alat uji beban tekan (*Compression testhing*), dan A adalah luas penampang silinder ($A= \frac{1}{4} d^2$).

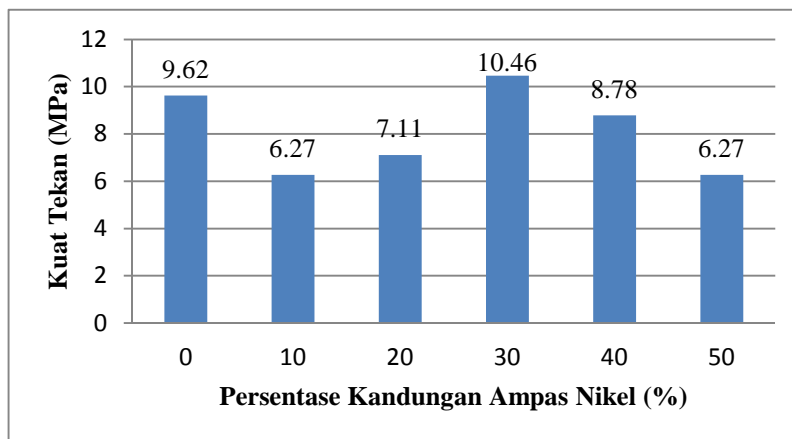
Tabel 4.1 Nilai kuat tekan campuran beton normal dan campuran beton menggunakan ampas nikel pada umur 28 hari

$$V_s = 5309,3475 \text{ cm}^3, V_p = 10586,9025 \text{ cm}^3, V_k = 7947,925 \text{ cm}^2$$

Beton	Komposisi ampas nikel (%)	Kuat tekan P (MPa)	Kuat tekan P (kg/cm ²)	Massa (kg) sebelum direndam
Normal	0	9,62	115,89	13,55
Campuran	10	6,27	75,58	13,20
Ampas Nikel	20	7,11	85,66	13,40
	30	10,46	125,97	13,55
	40	8,78	105,82	14,10
	50	6,27	75,58	14,35

Cat : V_s = Volume semen ; V_p = Volume pasir ; V_k = Volume kerikil.

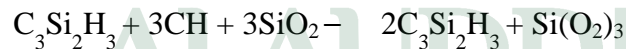
Grafik 4.1 Hubungan antara persentase campuran limbah ampas nikel terhadap nilai kuat tekan



4.2 Pembahasan

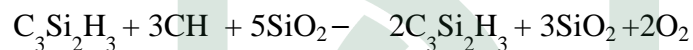
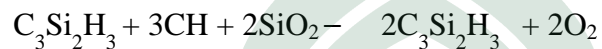
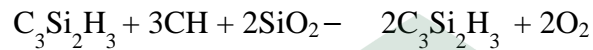
4.2.1 Pengaruh Penambahan Limbah Ampas Nikel dalam Campuran Beton Terhadap Nilai Kuat Tekan

Berdasarkan data pada tabel 4.1 dan grafik 4.1 tersebut diperoleh hasil bahwa pada hubungan antara persentase campuran limbah ampas nikel terhadap nilai kuat tekan pada penggantian ampas nikel 30 % mencapai kuat tekan beton tertinggi yakni mengalami peningkatan dari 9,62 MPa kuat tekan beton normal menjadi 10,46 MPa atau mengalami peningkatan 8,7 %. Hal ini disebabkan karena pada komposisi 30 %, jumlah mol CH dan SiO₂ sama besarnya sehingga terjadi reaksi sempurna dan tidak membentuk oksigen yang berpotensi membentuk gelembung udara. Telah diketahui bahwa gelembung udara dapat membentuk rongga kecil dalam beton yang dapat mengurangi kekuatan beton. Untuk lebih jelasnya dapat dilihat pada proses hidrasi semen komposisi 30 % tersebut:



Adapun pada komposisi 10 % , 20 % , 40 % , dan 50 % terjadi penurunan kuat tekan beton, seperti kita lihat pada komposisi 10 % kuat tekan betonnya yaitu 6,27 MPa atau mengalami penurunan 34,78 % , pada komposisi 20 % kuat tekan betonnya yaitu 7,11 MPa atau mengalami penurunan 26,09 % , pada 40 % kuat tekan betonnya 8,78 MPa atau terjadi penurunan 8,68 % dari kuat tekan beton normal, dan pada komposisi 50 % kuat tekan betonnya adalah 6,27 MPa atau mengalami penurunan 34,81 %. Hal ini disebabkan karena pada reaksi pembentuk beton membentuk oksigen yang dapat menyebabkan terbentuknya rongga udara dalam beton yang

dapat memperlemah beton. Untuk lebih jelasnya dapat dilihat pada proses hidrasi semen komposisi 10 %, 20 %, 40 % dan 50 % tersebut:



Adapun massa yang diperoleh dari penelitian ini pada komposisi yang digunakan mengalami peningkatan massa secara berurut, artinya semakin besar kandungan ampas nikelnya maka semakin berat beton tersebut. Namun pada komposisi 0 % ampas nikel massa betonnya lebih besar daripada beton dengan komposisi 10 % dan 20 %. Hal ini disebabkan karena pada komposisi 10 % dan 20 % ampas nikel dan kerikil memiliki perbandingan jumlah yang sangat jauh sehingga menyebabkan campuran tidak homogen dan proses ikatannya tidak sempurna.

Dari data Standar Nasional Indonesia (SNI) data kuat tekan beton pada agregat ampas nikel dan agregat normal atau (tanpa ampas nikel) semuanya belum memenuhi nilai standar, dimana nilai SNI sebesar 200 kg/cm² sampai 300 kg/cm². Tapi setidaknya beton dengan agregat ampas nikel 30 % sudah lebih baik jika dibandingkan dengan agregat normal atau tanpa ampas nikel. Perlu dijelaskan bahwa

nilai kuat tekan beton tidak hanya dipengaruhi oleh kekuatan agregat dari bahan penyusun beton maupun kandungan zat kimianya, tetapi juga dipengaruhi oleh beberapa faktor lain. Salah satu faktor lain tersebut adalah proses pengerjaan dan pencampuran agregat. Mengingat pada penelitian ini dibuat secara manual, sehingga ada standar-standar tertentu yang tidak terpenuhi seperti halnya pada agregat kasar kerikil dan ampas nikel yang tidak homogen sehingga ukuran kerikil dan ampas nikel tidak sesuai, karena ketersediaan ampas nikel yang diambil dari lokasi pengambilan sampel jumlahnya terbatas karena jarak pengambilannya tidak sulit dijangkau.

Selain itu dalam penelitian ini yang menyebabkan kuat tekan beton tidak mencapai Standar Nasional Indonesia (SNI) yaitu terjadinya proses porositas. Porositas adalah gelembung gelembung udara yang menyebabkan rongga. Gelembung ini timbul karena adanya pemakaian air yang berlebihan pada campuran saat pengerjaan bahan beton. Air yang berlebihan akan menggunakan ruang, sehingga pada saat beton mengeras atau mengering menimbulkan rongga udara yang menyebabkan beton kurang padat dan akhirnya beton menjadi kurang kuat. Kekuatan beton tergantung pada perbandingan faktor air semennya, semakin rendah nilai faktor air semen maka semakin tinggi kuat tekan betonnya (Mulyono, 2003).

Jadi pengaruh penambahan limbah ampas nikel dalam campuran beton terhadap nilai kuat tekan menunjukkan sifat positif pada persentase penggantian ampas nikel 30 % yaitu sebesar 10,46 MPa.

4.2.2 Perbandingan Nilai Kuat Tekan Antara Beton yang Menggunakan Agregat Kerikil dan Beton yang Menggunakan Agregat Ampas Nikel

Berdasarkan perhitungan data kuat tekan beton dengan penggunaan agregat ampas nikel diperoleh nilai kuat tekan yang lebih tinggi jika dibandingkan dengan agregat kerikil yaitu sebesar 10,46 MPa pada persentase 30 % ampas nikel, dan agregat kerikil (normal) yaitu sebesar 9,46 MPa atau mengalami peningkatan sebesar 8,70 %. Hal ini disebabkan karena adanya tambahan senyawa silika (Si) yang terkandung pada ampas nikel sehingga terjadi ikatan yang sempurna antara semen dan agregat pada proses hidrasi semen.

BAB V

PENUTUP

5.1 Kesimpulan

Berdasarkan hasil penelitian yang telah dilakukan maka dapat ditarik kesimpulan sebagai berikut:

- a. Dengan penambahan limbah ampas nikel 30 % telah mencapai kuat tekan beton yang tertinggi yaitu 10,46 MPa dari beton normal yang kuat tekannya hanya 9,62 MPa (terjadi peningkatan 8,70 %).
- b. Nilai kuat tekan beton dengan agregat kerikil dan agregat ampas nikel mengalami peningkatan dari 9,62 MPa menjadi 10,46 MPa atau mengalami peningkatan 8,70 %.

5.2 Saran

Berdasarkan kesimpulan tersebut maka dapat disarankan bahwa :

- a. Kualitas beton dengan menggunakan limbah ampas nikel perlu ditingkatkan dari metode pengerjaan dan pencampuran agregatnya agar campuran homogen dan hasil pengujian sesuai standar.
- b. Penelitian selanjutnya perlu menggunakan limbah ampas nikel dari PT INCO di daerah Soroako Sulawesi Selatan sebagai bahan perbandingan hasil yang diperoleh.

DAFTAR PUSTAKA

- Ahmad, Irma Aswani. “Analisis Pengaruh Temperature Terhadap Kuat Tekan Beton”, *Jurnal Teknik Sipil* Vol. 16. No. 2, 2009.
- Badan Standarisasi Nasional. 1990. *SNI M – 14 – 1989. Metode Pengujian Kuat Tekan Beton*. Bandung.
- Cotton dan Wilkinson.1989. *Kimia Anorganik Dasar. Terjemahan Sahati Sunarto dari Basic Inorganic Chemistry (1976)*. Jakarta: Penerbit Universitas Indonesia Press.
- Hari Amanto, Drs Daryanto.2003. *Ilmu bahan*. Jakarta: PT Bumi Aksara.
- Gabriel, J.F. 2001. *Fisika Lingkungan*. Jakarta: Hipokrates.
- Heri, Suprpto. “Studi sumber agregat halus dan pengaruhnya dalam pembuatan beton normal”, *Jurnal Desain dan Konstruksi* Vol. 7. No. 2, 2008.
- Herlangga, Hariyawan, dkk. “Pengaruh Terak Sebagai Pengganti Agregat Kasar Terhadap Kuat Tarik dan Berat Jenis Beton Dengan Metode Campuran Perbandingan 1: 2: 3” *Jurnal Teknik Bangunan* , 2011.
- Ibn Katsir. 2001. *Tafsir Ibn Katsir*, terj. Bahrun Abu Bakar, Bandung: Sinar Baru Algesindo.
- Kementerian Agama RI, Al-Qur’an dan Terjemahannya. Cet. 1; Jakarta: Bumi Aksara, 2009.
- Laintarawang, I Putu, dkk. *Buku ajar konstruksi beton 1*. Bali: Universitas Hindu.
- Mulyono, T. 2006. *Teknologi Beton*. Yogyakarta: Andi.
- Mulyono, T. 2003. *Teknologi beton*. Yogyakarta: Andi.
- Mustika, Wayan. “Penggunaan Terak Nikel Sebagai Agregat dalam Campuran Beton” *Tesis*. Program Magister Studi Teknik Sipil, 2015.

- Wang dan Salmon. 1993. *Desain Beton Bertulang*. Jilid 1; Jakarta: Erlangga.
- Rompas , Gerry Phillip, dkk. “Pengaruh Pemanfaatan Abu Ampas Tebu Sebagai Substitusi Parsial Semen Dalam Campuran Beton Ditinjau Terhadap Kuat Tarik Lentur dan Modulus Elastisitas”, *Jurnal Sipil Statik* Vol. 1. No. 2, (2013): h. 82-89.
- Rifky, Muhammad. “Tinjauan Kuat Tekan dan Modulus Elastisitas Pada Beton Lumpur Lapindo”, *Skripsi*. Surakarta: Fak. Teknik Sipil Universitas Sebelas Maret, 2011.
- Sagel, R, dkk. *Pedoman Pengerjaan Beton Berdasarkan SKSNI T-15-1991-03*. Jakarta: Cetakan keempat, Erlangga, 1994.
- Sugiri, Saptahari. “Penggunaan Terak Nikel Sebagai Agregat dan Campuran Semen Untuk Beton Mutu Tinggi” *Jurnal Teknik Sipil* Vol. 1. No. 1, 2005.
- Susilowati, Dewi, dkk. “Pengaruh Penggunaan Terak Sebagai Pengganti Agregat Kasar Terhadap Kuat Lentur dan Berat Jenis Beton Normal Dengan Metode Mix Design” *Jurnal teknik bangunan*, 2013.
- Tjokrodinuljo K. 1996. *Teknologi Beton*. Yogyakarta: Nafiri.
- PBI. 1971. *Peraturan Beton Bertulang Indonesia 1971 N.I. 2*. Bandung.



LAMPIRAN – LAMPIRAN

UNIVERSITAS ISLAM NEGERI
ALAUDDIN
M A K A S S A R



LAMPIRAN I
DATA HASIL PENELITIAN

UNIVERSITAS ISLAM NEGERI
ALAUDDIN
M A K A S S A R

Tabel L.1 : Data hasil pengujian 0 % ampas nikel

Parameter	satuan
Luas Bidang Tekan (A)	198,456 cm ²
Beban Tekan (Gaya Tekan, F)	23.000 kg
Kuat Tekan Hitung (P)	115,89 kg/cm ²

Tabel L.2 : Data hasil pengujian 10 % ampas nikel

Parameter	satuan
Luas Bidang Tekan (A)	198,456 cm ²
Beban Tekan (Gaya Tekan, F)	15.000 kg
Kuat Tekan Hitung (P)	75,58 kg/cm ²

Tabel L.3 : Data hasil pengujian 20 % ampas nikel

Parameter	satuan
Luas Bidang Tekan (A)	198,456 cm ²
Beban Tekan (Gaya Tekan, F)	17.000 kg
Kuat Tekan Hitung (P)	85,66 kg/cm ²

Tabel L.4 : Data hasil pengujian 30 % ampas nikel

Parameter	satuan
Luas Bidang Tekan (A)	198,456 cm ²
Beban Tekan (Gaya Tekan, F)	25.000 kg
Kuat Tekan Hitung (P)	125,97 kg/cm ²

Tabel L.5 : Data hasil pengujian 40 % ampas nikel

Parameter	satuan
Luas Bidang Tekan (A)	198,456 cm ²
Beban Tekan (Gaya Tekan, F)	21.000 kg
Kuat Tekan Hitung (P)	105,82 kg/cm ²

Tabel L.6 : Data hasil pengujian 50 % ampas nikel

Parameter	satuan
Luas Bidang Tekan (A)	198,456 cm ²
Beban Tekan (Gaya Tekan, F)	15.000 kg
Kuat Tekan Hitung (P)	75,58 kg/cm ²

Tabel L.7 Hasil pengukuran diameter dan berat beton sebelum dan sesudah perendaman

Komposisi Ampas nikel (%)	Diameter sebelum direndam (cm)	Diameter setelah direndam (cm)	Massa sebelum di rendam (kg)	Massa setelah direndam (kg)
10	15	15,9	13,20	13,65
20	15	15,9	13,40	13,65
30	15	15,9	13,55	13,65
40	15	15,9	14,10	13,90
50	15	15,9	14,35	14,20
0	15	15,9	13,55	14,45



UNIVERSITAS ISLAM NEGERI

LAMPIRAN II

HASIL ANALISIS DATA PENELITIAN

1. Untuk perbandingan campuran semen, pasir dan kerikil 1 : 2 : 3

a. Semen = $\frac{1}{6} \times 100 = 16,70 \%$

b. Pasir = $\frac{2}{6} \times 100 = 33,30 \%$

c. Kerikil = $\frac{3}{6} \times 100 = 50,00 \%$

Jadi, untuk campuran ampas nikel sebagai pengganti agregat kasar dengan variasi 0 %, 20 %, 40 %, 60 %, 80 % dan 100 % adalah sebagai berikut :

a. 20 % = $\frac{20}{100} \times 50 = 10 \%$

b. 40 % = $\frac{40}{100} \times 50 = 20 \%$

c. 60 % = $\frac{60}{100} \times 50 = 30 \%$

d. 80 % = $\frac{80}{100} \times 50 = 40 \%$

e. 100 % = $\frac{100}{100} \times 50 = 50 \%$

2. Untuk volume benda uji yang berbentuk silinder dengan diameter 15 cm dan tinggi 30 cm.

$$\begin{aligned} \text{Volume silinder} &= r^2 t \\ &= 3,14 \times 7,5^2 \times 30 = 5298,75 \text{ cm}^3 \end{aligned}$$

3. Untuk mengukur volume setiap bahan

a. Kerikil 50 % = $\frac{50}{100} \times 5298,75 = 2649,375 \text{ cm}^3$

Kerikil 40 % = $\frac{40}{100} \times 5298,75 = 2119,5 \text{ cm}^3$

Kerikil 30 % = $\frac{30}{100} \times 5298,75 = 1589,625 \text{ cm}^3$

Kerikil 20 % = $\frac{20}{100} \times 5298,75 = 1059,75 \text{ cm}^3$

Kerikil 10 % = $\frac{10}{100} \times 5298,75 = 529,875 \text{ cm}^3$

b. Ampas nikel 50 % = $\frac{50}{100} \times 5298,75 = 2649,375 \text{ cm}^3$

Ampas nikel 40 % = $\frac{40}{100} \times 5298,75 = 2119,5 \text{ cm}^3$

$$\text{Ampas nikel } 30 \% = \frac{30}{100} \times 5298,75 = 1589,625 \text{ cm}^3$$

$$\text{Ampas nikel } 20 \% = \frac{20}{100} \times 5298,75 = 1059,75 \text{ cm}^3$$

$$\text{Ampas nikel } 10 \% = \frac{10}{100} \times 5298,75 = 529,675 \text{ cm}^3$$

$$\text{c. Pasir } 33,3 \% = \frac{33,3}{100} \times 5298,75 = 1764,48375 \text{ cm}^3$$

$$\text{d. Semen } 16,7 \% = \frac{16,7}{100} \times 5298,75 = 884,89125 \text{ cm}^3$$

4. Untuk perhitungan nilai kuat tekan ($P = F / A$)

a. 0 %

$$F_{\max} = 23 \text{ ton} = 23.000 \text{ kg}$$

$$\begin{aligned} A &= \frac{1}{4} d^2 = 0,25 \times 3,14 \times 15,9^2 \text{ cm} \\ &= 198,456 \text{ cm}^2 \end{aligned}$$

$$\text{Maka } P = \frac{23.000 \text{ kg}}{198,456 \text{ cm}^2} = 115,89 \text{ kg/cm}^2 = 9,62 \text{ MPa}$$

b. 10 %

$$F_{\max} = 15 \text{ ton} = 15.000 \text{ kg}$$

$$\begin{aligned} A &= \frac{1}{4} d^2 = 0,25 \times 3,14 \times 15,9^2 \text{ cm} \\ &= 198,456 \text{ cm}^2 \end{aligned}$$

$$\text{Maka } P = \frac{15.000 \text{ kg}}{198,456 \text{ cm}^2} = 75,58 \text{ kg/cm}^2 = 6,27 \text{ MPa}$$

c. 20 %

$$F_{\max} = 17 \text{ ton} = 17.000 \text{ kg}$$

$$\begin{aligned} A &= \frac{1}{4} d^2 = 0,25 \times 3,14 \times 15,9^2 \text{ cm} \\ &= 198,456 \text{ cm}^2 \end{aligned}$$

$$\text{Maka } P = \frac{17.000 \text{ kg}}{198,456 \text{ cm}^2} = 85,66 \text{ kg/cm}^2 = 7,11 \text{ MPa}$$

d. 30 %

$$F_{\max} = 25 \text{ ton} = 25.000 \text{ kg}$$

$$\begin{aligned} A &= \frac{1}{4} d^2 = 0,25 \times 3,14 \times 15,9^2 \text{ cm} \\ &= 198,456 \text{ cm}^2 \end{aligned}$$

$$\text{Maka } P = \frac{25.000 \text{ kg}}{198,456 \text{ cm}^2} = 125,97 \text{ kg/cm}^2 = 10,46 \text{ MPa}$$

e. 40 %

$$F_{\max} = 21 \text{ ton} = 21.000 \text{ kg}$$

$$A = \frac{1}{4} d^2 = 0,25 \times 3,14 \times 15,9^2 \text{ cm} \\ = 198,456 \text{ cm}^2$$

$$\text{Maka } P = \frac{21.000 \text{ kg}}{198,456 \text{ cm}^2} = 105,82 \text{ kg/cm}^2 = 8,78 \text{ MPa}$$

f. 50 %

$$F_{\max} = 15 \text{ ton} = 15.000 \text{ kg}$$

$$A = \frac{1}{4} d^2 = 0,25 \times 3,14 \times 15,9^2 \text{ cm} \\ = 198,456 \text{ cm}^2$$

$$\text{Maka } P = \frac{15.000 \text{ kg}}{198,456 \text{ cm}^2} = 75,58 \text{ kg/cm}^2 = 6,27 \text{ MPa}$$

5. Untuk persentase perbandingan dari beton normal dengan nilai kuat tekan

$$125,97 \text{ kg/cm}^2$$

$$\text{a. } 10 \% = \frac{115,89 - 75,58}{115,89} \times 100 = 34,78 \% \text{ (Terjadi penurunan)}$$

$$\text{b. } 20 \% = \frac{115,89 - 85,66}{115,89} \times 100 = 26,09 \% \text{ (Terjadi penurunan)}$$

$$\text{c. } 30 \% = \frac{115,89 - 125,97}{115,89} \times 100 = 8,7 \% \text{ (Terjadi peningkatan)}$$

$$\text{d. } 40 \% = \frac{115,89 - 105,82}{115,89} \times 100 = 8,68 \% \text{ (Terjadi penurunan)}$$

$$\text{e. } 50 \% = \frac{115 - 75,58}{115,89} \times 100 = 34,81 \% \text{ (Terjadi penurunan)}$$

Tabel L.9 Nilai kuat tekan

Ket: $A = 198,456 \text{ cm}^2$

Komposisi (%)	Fmax (kg)	Kuat tekan	
		Kg/cm ²	MPa
0	23.000	115,89	9,62
10	15.000	75,58	6,27
20	17.000	85,66	7,11
30	25.000	125,97	10,46
40	21.000	105,82	8,78
50	15.000	75,58	6,27



LAMPIRAN III
DOKUMENTASI PENELITIAN

UNIVERSITAS ISLAM NEGERI
ALAUDDIN
M A K A S S A R

1. Alat yang digunakan yaitu gelas ukur berukuran 1000 ml dan 250 ml.



2. Mengukur bahan yang akan digunakan












3. Bahan yang digunakan pada penelitian









4. Proses pembuatan benda uji silinder

UNIVERSITAS ISLAM NEGERI









5. Proses pencampuran dan pembuatan beton






UNIVERSITAS ISLAM NEGERI
ALAUDDIN









6. Proses perendaman beton



7. Mengukur Diameter Beton Setelah perendaman



8. Menimbang beton setelah perendaman

a. 10 % Ampas Nikel



b. 20 % Ampas Nikel



c. 30 % Ampas Nikel



d. 40 % Ampas Nikel



e. 50 % Ampas Nikel



f. 0 % Ampas Nikel



UNIVERSITAS ISLAM NEGERI
ALAUDDIN
M A K A S S A R

9. Hasil uji kuat tekan melalui alat uji *Compression Testhing*

a. 0 % Ampas Nikel



b. 10 % Ampas Nikel



c. 20 % Ampas Nikel



d. 30 % Ampas Nikel



e. 40 % Ampas Nikel



f. 50 % Ampas Nikel





LAMPIRAN IV
DOKUMENTASI PERSURATAN DAN
SURAT MELAKUKAN PENELITIAN

ALAUDDIN
MAKASSAR



KEMENTERIAN AGAMA
UNIVERSITAS ISLAM NEGERI ALAUDDIN MAKASSAR
FAKULTAS SAINS DAN TEKNOLOGI

Kampus I : Jl. Sultan Alauddin No. 63 Makassar ■ (0411) 868720, Fax. (0411) 864923
Kampus II : Jl. H.M. Yasin Limpo No.36, Romangpolong-Gowa . ■ (0411) 841879, Fax. (0411) 8221400

Nomor : ST.VI.1/PP.009/1091/2016
Sifat : Penting
Lamp : -
Hal : Izin Penelitian
Untuk Menyusun Skripsi

Makassar, 22

Kepada Yth.
Kepala Balai Besar Industri Hasil Perkebunan
Kota Makassar
Di-

Tempat

Assalamu Alaikum Wr. Wb.

Dengan hormat kami sampaikan, bahwa mahasiswa UIN Alauddin Makassar yang tersebut namanya di bawah ini :

Nama : A. Harlla
NIM : 60400112056
Semester : VII
Fakultas : Sains & Teknologi UIN Alauddin Makassar
Jurusan : Fisika
Pembimbing : 1. Muh. Said. L, S.Si., M.Pd.
2. Iswadi, S.Pd., M.Si.

Bermaksud melakukan penelitian dalam rangka penyusunan Skripsi berjudul "Studi Pemanfaatan Limbah Ampas Nikel PT. Antam Pomalaa untuk Konstruksi Beton" sebagai salah satu syarat penyelesaian Studi akhir Sarjana/S.1.

Untuk maksud tersebut kami mengharapkan kiranya kepada mahasiswa yang bersangkutan diberi izin untuk penelitian di Laboratorium Teknik Mesin Universitas Hasanuddin.

Demikian harapan kami, atas perhatian dan kerjasamanya kami ucapkan terima kasih.



Tembusan:

1. Ketua Prodi/Jurusan Fisika Fak. Sainstek UIN Alauddin
2. Arslp



KEMENTERIAN RISET, TEKNOLOGI DAN PENDIDIKAN TINGGI
LABORATORIUM METALURGI FISIK
JURUSAN MESIN FAKULTAS TEKNIK UNIVERSITAS HASANUDDIN
JL. PERINTIS KEMERDEKAAN KM. 10 TELP. 0411-588400 MAKASSAR 90245

**SURAT KETERANGAN
TELAH MELAKSANAKAN PENELITIAN**

Yang bertanda tangan dibawah ini Kepala/Laboran PLP Ahli Pertama Laboratorium Metalurgi Fisik Jurusan Mesin Fakultas Teknik Universitas Hasanuddin :

Nama : Edi Iskandar, ST
Nip : 197804252009101001
Jabatan : PLP Ahli Pertama
Instansi : Lab. Metalurgi Fisik Jurusan Mesin Fak. Teknik Unhas

Dengan ini menyatakan bahwa :

Nama : A. Harlia
Nim : 60400112026
Jurusan : Fisika Fakultas Sains dan Teknologi UIN Alauddin Makassar
Judul Penelitian : Studi Pemanfaatan Limbah Ampas Nikel PT. Antam Pomala Untuk Konstruksi Beton

Benar telah melakukan penelitian/pembuatan spesimen yang telah dilaksanakan pada tanggal 5 Maret 2016 di Lab. Metalurgi Fisik Jurusan Mesin Fak. Teknik Unhas

Makassar, 1 Agustus 2016





Kementerian
Perindustrian
REPUBLIK INDONESIA

**BADAN PENELITIAN DAN PENGEMBANGAN INDUSTRI
BALAI BESAR INDUSTRI HASIL PERKEBUNAN**

Jl. Prof. Dr. H. Abdurahman Basalamah No.28 Makassar 90231 Kotak Pos: 1148
Telp: (0411) 441207 Fax: (0411) 441135 Website: www.bbhip.kemiperin.go.id E-mail: bbhip@bbhip.kemiperin.go.id

**SURAT KETERANGAN
TELAH MELAKSANAKAN PENELITIAN
Nomor : 0611/BBIHP/VIII/2016**

Yang bertanda tangan dibawah ini Kepala/Penyelia Laboratorium Fisika Balai Besar Industri Hasil Perkebunan Makassar :

Nama : Aulia Winaldi
NIP : 19840625200521002
Jabatan : Penyelia Laboratorium Fisika
Instansi : Balai Besar Industri Hasil Perkebunan

Dengan ini menyatakan bahwa :

Nama : A. Harlia
NIM : 60400112056
Jurusan : Fisika Fakultas Sains dan Teknologi UIN Alauddin Makassar
Judul Penelitian : Studi Pemanfaatan Limbah Ampas Nikel PT. Antam Pomala Untuk Konstruksi Beton

Benar telah melakukan penelitian pengujian beban tekan beton yang telah dilaksanakan dari tanggal 03 April 2016 di Laboratorium Fisika Balai Industri Hasil Perkebunan.

Demikian surat keterangan telah melaksanakan penelitian ini dibuat dengan sebenarnya agar dapat dipergunakan sebagaimana mestinya.



Makassar, 1 Agustus 2016
Kepala/ Penyelia Lab. Fisika

Aulia Winaldi



LAMPIRAN V
JADWAL KEGIATAN PENELITIAN

UNIVERSITAS ISLAM NEGERI
ALAUDDIN
M A K A S S A R

JADWAL KEGIATAN PENELITIAN

No	Jenis Kegiatan	Minggu ke																							Tempat
		1	2	3	4	5	6	7	8	10	11	12	13	14	15	16	17	18	19	20	21	22	23		
1	Studi Literatur	■	■	■	■																			Makassar	
2	Pemantapan rencana kegiatan					■																		Makassar	
3	Penyusunan Proposal						■	■	■	■	■													Lab Fisika	
4	Observasi awal																							Lab MIPA UNHAS	
5	Seminar Proposal																							Makassar	
6	Perbaikan proposal																							Makassar	
6	Pembuatan Beton																							Lab Teknik Mesin UNHAS	
7	Perlakuan (pengeringan dan Penyiraman) beton																							Lab Teknik Mesin UNHAS	
8	Pengujian dan pengambilan data Kuat Tekan Beton																					■	■	Lab Fisika Mekanik BBIHP	
9	Penyusunan Skripsi																							Makassar	

RIWAYAT HIDUP



A. Harlia lahir di Bulukumba pada tanggal 29 April 1993 dari pasangan suami istri Bapak H.A. Syaripuddin dan Ibu Hj. Murni. Penulis adalah anak kedua dari dua bersaudara. Penulis sekarang bertempat tinggal di Jln. Syekh Yusuf Perumahan Mutiara Timur 3 No. 30. Kelurahan Katanka Kecamatan Sombaopu Kabupaten Gowa Kota Makassar.

Pendidikan yang telah ditempuh oleh penulis yaitu SD Negeri 1 Tanete lulus tahun 2005, SMP Negeri 1 Bulukumpa lulus tahun 2008, SMA Negeri 1 Bulukumba lulus tahun 2011, dan mulai tahun 2012 mengikuti program S1 di UIN Alauddin Makassar pada jurusan Fisika Fakultas Sains dan Teknologi sampai dengan 10 Agustus 2016.