

**GAMBARAN KECEMASAN ORANG TUA DALAM MENGHADAPI
DAMPAK NEGATIF *GADGET* PADA ANAK USIA SEKOLAH DI SDN. 97
TAMASONGO, KABUPATEN TAKALAR**



Skripsi

Diajukan Untuk Memenuhi Salah Satu Syarat Meraih
Gelar Sarjana Keperawatan Pada Fakultas Kedokteran dan Ilmu Kesehatan
Universitas Islam Negeri Alauddin Makassar

Oleh:

SLAMET RUDIYANTO

NIM: 70300117030

**PROGRAM STUDI KEPERAWATAN
FAKULTAS KEDOKTERAN DAN ILMU KESEHATAN
UNIVERSITAS ISLAM NEGERI ALAUDDIN MAKASSAR**

2022

PERNYATAAN KEASLIAN SKRIPSI

Mahasiswa yang bertanda tangan di bawah ini:

Nama : Slamet Rudiyanto

NIM : 70300117030

Tempat/Tgl Lahir : Kediri/10 Juni 1997

Jurusan : Keperawatan

Fakultas : Kedokteran dan Ilmu Kesehatan

Alamat : Kampung Sawara Jaya, Kec. Waropen Bawah,
Kab. Waropen

Judul : Gambaran Kecemasan Orang Tua dalam Menghadapi
Dampak Negatif *Gadget* Pada Anak Usia Sekolah di
SDN. 97 Tamasongo, Kab. Takalar

Menyatakan dengan sesungguhnya dan penuh kesadaran, bahwa skripsi ini benar adalah hasil karya sendiri. Jika dikemudian hari terbukti bahwa ia merupakan duplikat, tiruan, plagiat, atau dibuat oleh orang lain, Sebagian atau seluruhnya, maka skripsi dan gelar yang diperoleh karenanya batal demi hukum.

Samata, 16 Agustus 2022

Penyusun



Slamet Rudiyanto
70300117030

PENGESAHAN SKRIPSI

Skripsi yang berjudul "*Gambaran Kecemasan Orang Tua Dalam Menghadapi Dampak Negatif Gadget Pada Anak Usia Sekolah Di SDN. 97 Tamasongo, Kabupaten Takalar*" yang disusun oleh Slamet Rudianto, NIM: 70300117030, Mahasiswa Jurusan Keperawatan pada Fakultas Kedokteran dan Ilmu Kesehatan UIN Alauddin Makassar, telah diuji dan dipertahankan dalam sidang *Munaqasyah* yang diselenggarakan pada hari Kamis, 18 Agustus 2022 M, bertepatan dengan 20 Muharam 1444 H, dinyatakan telah dapat diterima sebagai salah satu syarat memperoleh gelar Sarjana dalam Ilmu Kesehatan, Jurusan Keperawatan.

Gowa, 18 Agustus 2022 M
20 Muharam 1444 H

DEWAN PENGUJI:

Ketua	: Dr. dr. Syatirah Jalaluddin., Sp.A., M.Kes	(.....)
Sekretaris	: Dr. Muhammad Anwar Hafid, S.Kep.,Ns.,M.Kes	(.....)
Munaqisy I	: Wahdaniah, S.Kep., Ns., M.Kes	(.....)
Munaqisy II	: Prof. Dr. Mukhtar Lutfi, M.Pd	(.....)
Pembimbing I	: Hj. Syisnawati, S.Kep.,Ns.,M.Kep.,Sp.Kep.J	(.....)
Pembimbing II	: Andi Budiyanto Adi Putra, S.Kep., Ns., M.Kep	(.....)

Diketahui Oleh:
Dekan Fakultas Kedokteran dan Ilmu Kesehatan
UIN Alauddin Makassar


Dr. dr. Syatirah Jalaluddin., Sp.A., M.Kes
NIP: 19800701 200604 2 002

KATA PENGANTAR

بِسْمِ اللَّهِ الرَّحْمَنِ الرَّحِيمِ

Puji dan syukur saya panjatkan atas kehadiran Allah swt. atas berkat rahmat dan hidayah-Nya yang masih tercurahkan kepada penulis, sehingga skripsi yang berjudul “Gambaran Kecemasan Orang Tua Dalam Menghadapi Dampak Negatif *Gadget* Pada Anak Usia Sekolah di SDN. 97 Tamasongo, Kabupaten Takalar” Alhamdulillah dapat terselesaikan dengan baik, dan tak lupa pula kita kirimkan sholawat serta salam kepada Nabi Muhammad saw. yang telah mengantarkan kita dari alam kegelapan menuju alam yang terang benderang seperti sekarang ini.

Dalam penyusunan skripsi ini banyak berbagai hambatan cobaan serta tantangan yang dihadapi oleh peneliti, namun tidak menjadi penghalang bagi peneliti untuk terus melanjutkan penelitian ini sampai akhirnya selesai dengan baik. Serta peneliti juga banyak dibantu oleh berbagai pihak. Dengan kerendahan hati peneliti ucapkan banyak terima kasih serta penghargaan yang setinggi-tingginya kepada kedua orang tua saya yang tersayang dan tercinta, Ibunda Ku tercinta terkasih dan tersayang Parinem dan Ayahanda Ku tercinta Sutoro atas kasih sayang do’a dan dukungan serta semangat yang tidak ada hentinya sehingga peneliti bisa sampai pada tahap ini. Demikian pula ucapan terima kasih yang tulus, rasa hormat dan penghargaan yang tak terhingga, kepada :

1. Prof. H. Hamdan Juhannis, MA PhD, sebagai Rektor UIN Alauddin Makassar, serta Prof. Dr. H Mardan M.Ag sebagai Wakil Rektor I, Dr.H. Wahyudin, M.Hum. sebagai Wakil Rektor bidang II dan

Prof. Dr. Darussalam, M.Ag sebagai Wakil Rektor III, dan Dr. H. Kamaluddin Abunawas, M.Ag, sebagai Wakil Rektor IV.

2. Dr. dr. Syatirah Jalaluddin, Sp.A., M.Kes sebagai Dekan Fakultas Kedokteran dan Ilmu Kesehatan UIN Alauddin Makassar, beserta Dr. Hj. Gemy Nastity Handayani., S.Si M.Si.,Apt. sebagai Wakil Dekan I, dan Dr. H.M. Fais Satrianegara, S.KM., MARS sebagai Wakil Dekan II dan Prof. Dr. Mukhtar Lutfi, M,Pd sebagai Wakil Dekan III.
3. Dr. Muh. Anwar Hafid, S.Kep., M.Kes sebagai Ketua Jurusan Ilmu Keperawatan dan Hasnah, S.Sit., M.Kes sebagai Sekretaris Jurusan Ilmu Keperawatan, Fakultas Kedokteran dan Ilmu Kesehatan UIN Alauddin Makassar, dengan rasa tulus serta kesabarannya memberikan arahan, motivasi, nasehat, serta semangat bimbingan selama penulis menempuh kuliah di jurusan Ilmu Keperawatan.
4. Hj. Syisnawati, S.Kep., Ns., M.Kep., Sp.Kep.J sebagai Pembimbing I, dan Andi Budiyanto Adi Putra, S.Kep., Ns.,M.Kep sebagai Pembimbing II, yang telah meluangkan waktu untuk mengarahkan serta membimbing penulis dengan setulus hati sehingga skripsi ini dapat terselesaikan.
5. Wahdaniah, S.Kep., Ns., M.Kes sebagai Penguji I, dan Prof. Dr. Mukhtar Lutfi, M.Pd sebagai Penguji II, yang bersedia meluangkan waktu mengarahkan, memberikan masukan serta membimbing penulis.

Penulis sangat menyadari bahwa skripsi ini masih jauh dari kata sempurna. Oleh dari itu, besar harapan penulis kepada pembaca atas kontribusinya baik berupa saran yang bersifat membangun demi kesempurnaan dari penelitian ini.

Dan akhirnya kepada Allah Swt. penulis sangat memohon doa dan berharap semoga ilmu yang telah diperoleh dan yang dititipkan dapat bermanfaat bagi orang lain serta menjadi salah satu bentuk pengabdian di masyarakat nantinya. Aamiin Allahumma Aamiin Ya Allah. Wassalamu'Alaikum Wr. Wb.

Samata, 16 Agustus 2022

Penulis



A handwritten signature in black ink, appearing to read 'Slamet Rudiyanto', is written over the right side of the logo.

Slamet Rudiyanto
70300117030

UNIVERSITAS ISLAM NEGERI
ALAUDDIN
M A K A S S A R

DAFTAR ISI

PERNYATAAN KEASLIAN SKRIPSI.....	i
PENGESAHAN SKRIPSI	ii
KATA PENGANTAR	iii
DAFTAR ISI	vi
DAFTAR TABEL	viii
DAFTAR BAGAN	x
ABSTRAK	xi
BAB I PENDAHULUAN	1
A. Latar Belakang Masalah	1
B. Rumusan Masalah	5
C. Definisi Operasional.....	5
D. Kajian Pustaka.....	6
E. Tujuan Penelitian	9
F. Manfaat Penelitian	9
BAB II TINJAUAN TEORI	11
A. Tinjauan Umum Kecemasan Orang Tua	11
B. Tinjauan Umum Gadget	29
C. Tinjauan Umum Anak Usia Sekolah.....	43
D. Kerangka Teori.....	55
E. Kerangka Konsep.....	56
BAB III METODOLOGI PENELITIAN.....	57
A. Desain Penelitian	57
B. Tempat dan Waktu Penelitian	57

C. Populasi dan Sampel	57
D. Teknik Pengumpulan Data	59
E. Instrumen Penelitian.....	60
F. Uji Validitas dan Reliabilitas	61
G. Teknik Pengolahan Data	62
H. Etika Penelitian	63
BAB IV HASIL DAN PEMBAHASAN.....	65
A. Hasil Penelitian	65
B. Pembahasan.....	72
C. Keterbatasan Penelitian.....	94
D. Implikasi Penelitian.....	94
BAB V PENUTUP.....	95
A. Kesimpulan	95
B. Saran.....	96
DAFTAR PUSTAKA.....	97
LAMPIRAN	

DAFTAR TABEL

Tabel	Halaman
1.1 Definisi Operasional	5
1.2 Kajian Pustaka.....	6
2.1 Respon Fisiologis, Kognitif dan Perilaku Kecemasan.....	23
4.1 Distribusi Frekuensi Karakteristik Responden Berdasarkan Jenis Umur, Jenis Kelamin, Pekerjaan, Pendidikan Terakhir	65
4.2 Distribusi Frekuensi Kecemasan Orang Tua Dalam Menghadapi Dampak Negatif Gadget Pada Anak Usia Sekolah	66
4.3 Distribusi Frekuensi Tingkat Kecemasan orang tua berdasarkan Umur Responden	67
4.4 Distribusi Frekuensi Tingkat Kecemasan orang tua berdasarkan Jenis Kelamin Responden	68
4.5 Distribusi Frekuensi Tingkat Kecemasan orang tua berdasarkan Jenis Pekerjaan Responden	68
4.6 Distribusi Frekuensi Tingkat Kecemasan Orang Tua Berdasarkan Pendidikan Terakhir Responden	69
4.7 Distribusi Frekuensi Tingkat Kecemasan Orang Tua Berdasarkan Jenis Gadget Yang Digunakan Anak	69
4.8 Distribusi Frekuensi Tingkat Kecemasan Orang Tua Berdasarkan Durasi Penggunaan Gadget Pada Anak	70
4.9 Distribusi Frekuensi Tingkat Kecemasan Orang Tua Berdasarkan kepemilikan Gadget Yang Digunakan Anak	70

4.9 Distribusi Frekuensi Penggunaan *Gadget* Pada Anak Berdasarkan Jenis

Gadget, Durasi Pemakaian, Kepemilikan *Gadged* 71



DAFTAR BAGAN

Bagan	Halaman
2.1 Kerangka Teori.....	55
2.2 Kerangka Konsep	56



ABSTRAK

Nama : Slamet Rudiyanto

NIM : 70300117030

Judul : Gambaran Kecemasan Orang Tua dalam Menghadapi Dampak Negatif *Gadget* pada Anak Usia Sekolah di SDN. 97 Tamasongo, Kabupaten Takalar

Adanya pandemi COVID-19 menyebabkan diberlakukannya *lockdown* dan *physical distancing* yang mengharuskan para siswa menjalani pembelajaran online atau jarak jauh menggunakan perangkat *gadget* yang terkoneksi internet. Data Statistik Telekomunikasi Indonesia pada tahun 2020 menunjukkan jika terdapat 18,42 % pelajar sekolah dasar yang sudah mengakses internet. Selain dampak positif *gadget* juga memiliki dampak negatif yang dapat menimbulkan kecemasan pada orang tua. Penelitian ini bertujuan untuk mengetahui gambaran kecemasan orangtua dalam menghadapi dampak negatif penggunaan *gadget* pada anak usia sekolah di SDN. 97 Tamasongo, Kabupaten Takalar. Jenis penelitian ini adalah penelitian kuantitatif dengan desain penelitian yang digunakan yaitu *survey deskriptif*. Teknik pengambilan sampel menggunakan *probability/random sampling*, sampel pada penelitian ini sebanyak 70 responden. Instrument pada penelitian ini adalah kuesioner baku *Zung Self-Rating Anxiety Scale (ZSAS)*. Hasil penelitian ini tingkat kecemasan ringan dan sedang paling banyak dialami oleh orang tua, masing-masing 27 responden (38,6%) sedangkan orang tua yang mengalami kecemasan berat berjumlah 16 responden (22,9%).

Kata kunci : Anak, Cemas, Gadget, Orang Tua

UNIVERSITAS ISLAM NEGERI
ALAUDDIN
MAKASSAR

BAB I

PENDAHULUAN

A. Latar Belakang

Saat ini, perkembangan teknologi dan informasi telah mengalami perubahan besar. Bukti dari perkembangan tersebut ialah semakin canggihnya teknologi dan informasi. Indonesia menjadi salah satu negara yang tidak terlepas dan ikut serta dalam kemajuan di bidang ini (Ameliola & Nugraha, 2013). Perubahan besar terus terjadi terutama pada peralatan telekomunikasi. Jika dahulu manusia hanya menggunakan telepon kabel atau surat, saat ini yang digunakan adalah *handphone, ipad, android, tablet, laptop*, dan peralatan komunikasi lainnya yang disebut *gadget* (Sunita & Mayasari, 2018). Peralatan *gadget* yang paling sering dijumpai adalah *smartphone* (Arfianto, 2017).

Umumnya setiap orang memerlukan *gadget* dalam kesehariannya sehingga mereka meluangkan cukup banyak waktu untuk memakai *gadget* sesuai dengan nilai dan fungsinya. Kebanyakan orang menggunakan *gadget* untuk berkomunikasi, urusan bisnis atau pekerjaan, mencari informasi, atau dijadikan sebagai hiburan. Penggunaanya pun bukan hanya dari kalangan orang dewasa melainkan telah diakses juga oleh kalangan anak-anak. Selain itu, para produsen menjadikan anak sebagai target pasar dengan menciptakan berbagai macam produk *gadget* sehingga sekarang anak menjadi konsumen aktif pemakai *gadget* (Chusna, 2017). Penggunaan yang relatif mudah juga menjadikan kebanyakan anak-anak telah pintar dalam mengoperasikannya (Chusna, 2017).

Menurut Warisyah (2015) *gadget* adalah media yang paling sering dipakai oleh anak, pengguna dari kalangan anak-anak jumlahnya bertambah mendekati dua kali lipat dari sebelumnya 38 % menjadi 72 %. Adanya pandemi COVID-19 mengakibatkan pemberlakuan *lockdown* dan *physical distancing* yang mengharuskan para siswa menjalani pembelajaran online atau jarak jauh. Pelaksanaan belajar jarak jauh/daring memerlukan perangkat *mobile* seperti *smartphone* atau telepon *android*, *laptop*, komputer, *tablet* yang terhubung internet untuk mengakses media pembelajaran (Rohani, 2021). Berdasarkan data Statistik Telekomunikasi Indonesia pada tahun 2020 menunjukkan jika terdapat 18,42 % pelajar sekolah dasar yang sudah mengakses internet (BPS, 2021). Dampaknya, *gadget* dijadikan sebagai alat utama yang paling efektif dalam mengerjakan pekerjaan rumah yang diberikan oleh guru (Lubis & Azizan, 2020).

Penggunaan *gadget* secara berlebihan pada balita, anak-anak dan remaja dapat menimbulkan banyak dampak negatif (Chusna, 2017). Faktanya, anak-anak lebih banyak memanfaatkan *gadget* dengan memainkan *game* dibandingkan belajar atau bermain dengan teman sebayanya di luar rumah, karena keasyikan bermain *game* hingga lupa waktu (Trinika, 2015). Dampak negatif lain yang diakibatkan adalah anak menjadi mudah marah, dan memberontak karena terganggu saat memainkan *game*, malas mengerjakan kegiatan kesehariannya, dan ketika makan harus di suap, semua itu terjadi karena anak sudah terlena dalam memainkan *gadget*. Pemakaian *gadget* pada anak juga menyebabkan daya konsentrasi menurun serta ketergantungan anak dalam melakukan suatu pekerjaan yang seharusnya bisa dilakukan sendiri menjadi meningkat. Selain itu kemudahan

dalam mengakses internet dengan menggunakan *gadget* bisa menunjukkan berbagai hal yang seharusnya anak usia mereka belum saatnya untuk melihat. Anak yang ketergantungan dengan gadget serta enggan bersosialisasi dengan sekelilingnya dapat memberikan dampak psikologis pada kepercayaan diri dan tumbuh kembang anak. Lebih memprihatinkan ketika anak tidak menoleh kanan kiri atau menghiraukan orang disekitarnya, terlebih lagi tidak mau menegur orang yang lebih tua (Chusna, 2017).

Hal tersebut mengakibatkan terjadinya kecemasan pada orang tua. Kecemasan ialah suatu kondisi apprehensi atau kondisi khawatir dengan mengeluh jika ada hal buruk yang akan datang (Nevid et al., 2005). Kecemasan orang tua disebabkan pemakaian *gadget* pada anak sudah semakin mengkhawatirkan karena dampak negatifnya terhadap tahap tumbuh kembang. Nampak jelas anak-anak lebih mudah menyesuaikan diri dengan teknologi tersebut. kecanggihan serta fitur yang ada pada gadget membuat mereka keasyikan. Anak-anak yang kerap memakai *gadget*, kerap kali mengabaikan sekelilingnya. Mereka lebih mengutamakan bermain memakai *gadget* dibandingkan bermain bersama dengan sahabat di lingkungan dekat rumahnya. Sehingga anak-anak kurang berinteraksi dengan warga serta lingkungan sekelilingnya bahkan sudah semakin memudar (Warisyah, 2015). Berdasarkan hasil penelitian yang telah dilakukan oleh Arfianto tahun 2017 terhadap orang tua yang bekerja di luar rumah terkait pengaruh pemakaian *gadget* bagi remaja awal menunjukkan hasil jika kebanyakan orang tua mengalami kecemasan ringan, dengan gejala fisik ada perasaan tidak

nyaman dan mudah marah karena pemakaian gadget pada anak mereka (Arfianto, 2017).

Salah satu wilayah yang tidak lepas dari kemajuan IPTEK adalah SDN. 97 Tamasongo, Kabupaten Takalar. Jumlah siswa di SDN. 97 Tamasongo, Kabupaten Takalar sebanyak 173 orang siswa dengan rincian kelas 1 (22 orang), kelas 2 (35 orang), kelas 3 (37 orang), kelas 4 (28 orang), kelas 5 (27 orang) dan kelas 6 (24 orang). Hasil observasi awal yang dilakukan, peneliti melihat anak-anak usia sekolah yang sedang menggunakan *gadget* yaitu *smartphone*. Berdasarkan hasil wawancara siswa yang memiliki *gadget* pribadi di kelas 4 (16 orang), kelas 5 (16 orang) dan kelas 6 (11 orang) sehingga total keseluruhan adalah 43 orang. Siswa yang tidak memiliki *gadget* pribadi mengatakan mereka menggunakan *gadget* minimal 1 kali dalam sehari dengan meminjam *gadget* milik saudara atau orang tua mereka.

Berdasarkan hasil wawancara dengan beberapa orang tua siswa, dari 6 yang di wawancarai 4 orang tua siswa mengalami kecemasan, hal ini karena mereka berpikir sesuatu yang buruk mungkin akan terjadi pada anak mereka akibat dari menggunakan *gadget*. Maka dari itu peneliti tertarik untuk meneliti Gambaran kecemasan orang tua dalam menghadapi dampak negatif penggunaan *gadget* pada anak usia sekolah di SDN. 97 Tamasongo, Kabupaten Takalar.

B. Rumusan Masalah

Gadget merupakan perangkat elektronik berukuran kecil yang memiliki dampak positif dan dampak negatif bagi penggunanya. Adanya dampak negatif tersebut menimbulkan kecemasan bagi orang tua jika penggunanya adalah anak usia sekolah. Berdasarkan uraian tersebut, maka rumusan masalah pada penelitian ini adalah “Bagaimana gambaran kecemasan orang tua dalam menghadapi dampak negatif penggunaan *gadget* pada anak usia sekolah di SDN. 97 Tamasongo, Kabupaten Takalar ?”

C. Definisi Operasional

Tabel 1.1 Definisi Operasional

NO	Definisi operasional	Cara ukur	Alat ukur	Kriteria objektif	Skala
1	Kecemasan orang tua adalah perasaan was-was atau khawatir dalam menghadapi dampak negatif penggunaan gadget yang dialami oleh orang tua yang memiliki anak usia sekolah	Cara ukur yang digunakan yaitu dengan membagikan kuesioner kepada Responden yang berisi pertanyaan untuk mengukur tingkat kecemasan, respon yang muncul pada kecemasan yaitu : Respon fisiologis : Jantung berdebar-debar, irama dan tekanan darah meningkat, mulut kering, wajah memerah, gejala ringan di lambung, gelisah, berkeringat, sakit kepala,	<i>Kuesioner Zung Self-Rating Anxiety Scale (ZSAS)</i>	- Jika skor 20-44= kecemasan ringan - skor 45-59 = kecemasan sedang - skor 60-74 = kecemasan berat - skor 75-80 = panik	Ordinal

		<p>pandangan kabur, tegang, sering buang air kecil, kesemutan, nyeri pada dada, palpitasi dan rasa mual.</p> <p>Respon kognitif :</p> <p>Sulit konsentrasi, daya ingat menurun, sering bingung.</p> <p>Respon perilaku dan emosi :</p> <p>Mudah marah, tersinggung, panik, tidak bisa istirahat tenang, mudah terkejut, sulit tidur, mimpi buruk.</p>			
--	--	---	--	--	--

D. Kajian Pustaka

Tabel 1.2 Kajian Pustaka

NO	Judul Penelitian	Metode	Hasil	Perbedaan dengan Riset
1	Gambaran Tingkat Kecemasan Orangtua Terhadap Dampak Negatif Gadget pada Anak Usia 6-12 Tahun di Kelurahan Harapan Baru Samarinda Ediyar Miharja, Dhita	Desain penelitian yang digunakan ialah deskriptif kuantitatif, teknik pengambilan sampel yaitu <i>Accendetal</i> . Populasi pada penelitian ini yaitu para orang tua di Kelurahan Harapan Baru yang memiliki anak dengan usia 6-12 tahun serta mempunyai gadget. Instrumen yang digunakan	Penelitian ini menunjukkan hasil tingkat kecemasan sedang pada karakteristik usia 36-45 tahun dengan presentase 16 % atau 6 orang, kecemasan sedang pdi alami pekerja swasta pada karakteristik pekerjaan dengan presentase 14 % atau 5 orang, kecemasan sedang di alami SLTA pada karakteristik pendidikan dengan presentase 16 % atau 6 orang, kecemasan ringan pada responden berdasarkan perannya	Perbedaan pada penelitian ini terletak pada kuesioner yang digunakan. Pada penelitian ini peneliti menggunakan kuesioner <i>Zung Self-Rating Anxiety Scale (ZSAS)</i> sedangkan pada penelitian Ediyar Miharja, Dhita Fitrianti (2019) menggunakan kuesioner HARS. Selain itu teknik pengambilan sampel pada penelitian ini dilakukan secara

	Fitrianti (2019)	adalah kuesioner HARS yang di isi langsung oleh orang tua.	sebagai orang tua dengan presentase 27 % atau 10 orang.	acak.
2	Hubungan Ansietas Orang Tua Dengan Penggunaan Gadget Pada Siswa Smp N 3 Gamping Sleman Yogyakarta Adriano Ximenes, Deasti Nurmaguphita (2019)	Desain penelitian yang digunakan yaitu <i>korelasional kuantitatif</i> untuk mengetahui keterkaitan ansietas orang tua dengan penggunaan gadget pada siswa SMPN 3 Gamping, Sleman, Yogyakarta. Pendekatan waktu yang dipakai adalah <i>cross secsional</i> , dengan jumlah sampel 60 responden terdiri dari orang tua siswa kelas VIII.	Hasil dari penelitian ini adalah kecemasan orang tua pada kategori rendah dengan presentase 41,7 % atau 25 orang, dan pada kategori tinggi presentasenya 46,7 % atau 28 orang. Pemakaian gadget siswa tergolong tinggi karena mereka banyak meluangkan waktu dengan memainkan gadget. Terdapat hubungan signifikasi kecemasan orang tua dengan penggunaan gadget pada anak.	Perbedaan pada penelitian ini terletak pada desain penelitian yang di gunakan. Pada penelitian ini menggunakan desain penelitian <i>survey deskriptif kuantitatif</i> . pada penelitian ini populasi sampel adalah orang tua siswa SD yang berusia 6 – 12 tahun
3	Gambaran Kecemasan Orang Tua Terhadap Pengaruh Gadget Bagi Usia Remaja Awal Pada Orang Tua Yang Bekerja Di Luar Rumah Andiawan desfin arfianto (2017)	Desain penelitian yang digunakan adalah studi kasus deskriptif dengan tujuan mendapatkan gambaran kecemasan orang tua terhadap pengaruh gadget kepada remaja awal. Responden pada penelitian ini adalah orang tua dengan karakteristik usia minimal 35 tahun, memiliki pekerjaan di luar rumah, terdapat kecemasan, memiliki anak pengguna gadget dengan usia 12-15 tahun.	Hasil penelitian pada karakteristik fisik didapatkan bahwa muncul perasaan tidak nyaman dalam diri subjek akibat dari anaknya sering bermain gadget dan timbul perasaan marah pada diri subjek. Tanda-tanda kecemasan pada karakteristik fisik yang lain tidak muncul.	Pada penelitian ini subjek adalah seluruh orang tua yang memiliki anak usia sekolah dan memakai gadget tanpa ada batasan umur dan pekerjaan orang tua. Sedangkan Pada penelitian (Andiawan desfin arfianto , 2017) subjek penelitian ialah orang tua dengan usia minimal 35 tahun, bekerja di luar rumah, terdapat kecemasan, memiliki anak pengguna gadget dengan usia 12-15 tahun.n .

4	<p>Risk Factors Associatd With Mortality</p> <p>Gambaran tingkat kecemasan dan sikap orangtua tentang game online pada anak usia sekolah di SDN cilendek 01 kota bogor</p> <p>Nuraida muthmainnah ajhari hakim (2019)</p>	<p>Desain penelitian yang digunakan ialah deskriptif dan teknik simple random sampling. Jumlah responden sebanyak 45 orang serta jumlah drop out sebanyak 51. Instrumen yang digunakan berupa kuesioner.</p>	<p>Penelitian ini menunjukkan hasil jika kategori tidak ada kecemasan merupakan yang tertinggi dengan presentase 82 % atau 42 orang, dan kategori kecemasan berat sekali dengan presentase 4 % atau 2 orang. Kebanyakan orang tua menunjukkan sikap positif dengan presentase 55 % atau 28 orang, dan 45 % nya atau 23 orang menunjukkan sikap negatif.</p>	<p>Penelitian yang dilakukan (Nuraida muthmainnah ajhari hakim, 2019) hanya di fokuskan pada kecemasan terhadap game online sedangkan pada penelitian ini yaitu kecemasan terhadap penggunaan gadget secara keseluruhan.</p>
5	<p>Persepsi Orang Tua terhadap Penggunaan Gadget pada Anak Usia Dini</p> <p>Maulita Indriyani, Ari Sofia, Gian Fitria Anggraini (2018)</p>	<p>Desain penelitian yang digunakan ialah deskriptif kuantitatif, dengan teknik random sampling. Jumlah total populasi sebanyak 350 orang, yakni terdiri dari orang tua siswa TK Tunas Ceria, TK Negeri Pembina dan TK Al-Azhar 10 yang memiliki anak usia 5-6 tahun di Jatibaru. Jumlah sampel pada penelitian ini adalah 137 responden.</p>	<p>Penelitian ini memperlihatkan jika pemakaian gadget pada anak lebih besar dampak negatifnya dibandingkan dampak positif. Orang tua telah memperkenalkan gadget ketika usia anak 2-4 tahun. Pemakaian gadget paling banyak pada anak usia 2-4 tahun, dengan persentase 68,6 % untuk menyaksikan film kartun dan 47,4 % lainnya untuk bermain game. Seluruh orang tua memberi batasan untuk anak bermain gadget, namun faktanya anak menggunakan gadget melebihi 1 jam.</p>	<p>Pada penelitian ini bertujuan untuk mengetahui gambaran kecemasan orang tua terhadap dampak negatif penggunaan gadget pada anak usia sekolah sedangkan pada penelitian (Maulita Indriyani dkk, 2018) bertujuan untuk mengetahui persepsi orang tua terhadap penggunaan gadget pada anak usia dini</p>

E. Tujuan Penelitian

1. Tujuan umum

Diketuainya gambaran kecemasan orangtua dalam menghadapi dampak negatif penggunaan *gadget* pada anak usia sekolah di SDN. 97 Tamasongo, Kabupaten Takalar.

2. Tujuan khusus

- a. Diketuainya karakteristik responden (usia, jenis kelamin, tingkat pendidikan, dan status pekerjaan)
- b. Diketuainya gambaran tingkat kecemasan orang tua
- c. Diketuainya gambaran penggunaan *gadget* pada anak

F. Manfaat Penelitian

1. Bagi institusi pendidikan

Hasil penelitian ini dapat dijadikan sebagai tambahan keustakaan untuk memperkaya keustakaan yang telah ada, khususnya yang berkaitan dengan gambaran kecemasan orangtua terhadap dampak negatif penggunaan *gadget* sehingga dapat dimanfaatkan oleh peserta didik selanjutnya dalam proses pendidikan di profesi kesehatan.

2. Bagi masyarakat

Hasil penelitian ini bisa menjadi bahan evaluasi bagi orang tua dan sekolah dalam upaya untuk mencegah atau menghindari kecemasan yang dapat terjadi pada orang tua akibat dampak negatif penggunaan *gadget* pada anak usia sekolah.

3. Bagi Penelitian

Hasil penelitian ini dapat menjadi sumber informasi dan referensi dalam melakukan penelitian yang berhubungan dengan gambaran kecemasan orangtua terhadap dampak negatif penggunaan *gadget*.



BAB II

TINJAUAN TEORI

A. Tinjauan Umum Kecemasan Orang Tua

1. Definisi Kecemasan

Kecemasan yaitu rasa ketakutan yang tidak jelas serta tanpa didukung oleh keadaan. Saat individu cemas, yang dirasakan ialah tidak nyaman atau takut atau menduga jika akan datang suatu malapetaka yang menimpanya sementara itu ia tidak paham mengapa emosi tersebut dapat terjadi (Amir, 2013). Kecemasan ialah pengalaman yang sifatnya subjektif, bukan mengasyikkan atau mengkhawatirkan akan adanya kemungkinan bahaya serta kerap kali diiringi dengan suatu respon tubuh karena adanya peningkatan aktifitas otonomik (Suwanto, 2015).

Kecemasan orang tua adalah kekhawatiran yang disebabkan kepedulian secara berlebihan pada masalah yang sedang terjadi ataupun yang dibayangkan dapat terjadi. Salah satu penyebab kecemasan orang tua ialah terkait penggunaan gadget pada anak-anak yang lebih sering menggunakan gadget untuk bermain game dibandingkan belajar atau bermain dengan teman-teman sebayanya, bahkan mereka bisa terlena dan lupa waktu, perilaku seperti itu sudah tentu akan berdampak negatif terutama pada tahap tumbuh kembang mereka (Miharja & Fitrianti, 2019).

Kecemasan pada seseorang disebabkan oleh ketidakmampuan dalam mengontrol pergulatan psikologis. Pergulatan psikologis tersebut yang pada akhirnya mengambil sebagian besar kemampuan psikologis seseorang, sehingga tidak dapat menunjukkan potensi dan kemampuannya dengan baik. Di dalam Al-Quran

kecemasan di kategorikan sebagai kesempitan jiwa, yaitu kekhawatiran yang berkaitan dengan masalah yang dihadapi sehari-hari sehingga seseorang mengalami sempit hati atau sesak pada dada, tetapi kecemasan juga dapat dijadikan motivasi bagi seseorang dalam menghadapi permasalahannya. Seperti firman Allah Swt dalam QS: Al-Hijr : 97- 99 berikut ini :

﴿وَلَقَدْ نَعَلْنَاكَ إِذَا يَضِيقُ صَدْرُكَ بِمَا يَقُولُونَ ۗ ٩٧ فَسَبِّحْ بِحَمْدِ رَبِّكَ وَكُنْ مِنَ السَّاجِدِينَ ۗ ٩٨ وَاعْبُدْ رَبَّكَ حَتَّىٰ يَأْتِيَكَ الْيَقِينُ ۗ ٩٩﴾

Terjemahnya:

“Sungguh, Kami benar-benar mengetahui bahwa dadamu menjadi sempit (gundah dan sedih) disebabkan apa yang mereka ucapkan. Maka, bertasbihlah dengan memuji Tuhanmu dan jadilah engkau termasuk orang-orang yang sujud (salat). Dan sembahlah Tuhanmu sampai datang kepadamu kepastian (kematian). (QS Al-Hijr/15 :97-99)

Quraish Shihab memberikan penjelasan tentang makna yang terkandung dari ayat diatas ialah kita diperintahkan untuk senantiasa mengingat Allah swt. dengan cara bertasbih ketika kita mendengar ucapan atau perkataan yang menyesak dada, kita tidak boleh cemas namun kita jadikan itu sebagai motivasi agar bisa menjadi lebih baik. Dengan mengingat Allah jiwa kita menjadi tenang sehingga bisa berfikir dengan positif. Selain bertasbih Allah juga memerintahkan kita untuk melaksanakan salat dan perintah agama sebagai bekal kematian serta mengatur kehidupan kita sebagai makhluk sosial. Sebagai makhluk sosial kepentingan bersama, kedamaian serta keadilan harus di utamakan meskipun terkadang manusia memiliki sifat egois atau mau menang sendiri. Kecemasan juga bisa disebabkan karena memikirkan kematian serta yang terjadi sesudah kematian menyebabkan manusia mencari

sandaran yang bisa diandalkan. Allah swt. merupakan satu-satunya sandaran hidup (Shihab, 2002).

Menurut Ibnu Katsir yang dimaksud ayat ini adalah sesungguhnya Kami, hai Muhammad, benar-benar mengetahui bahwa dadamu merasa sempit disebabkan gangguan yang mereka lancarkan terhadap dirimu, maka janganlah hal itu mengendurkan semangatmu, jangan pula memalingkanmu dari menyampaikan risalah Allah; dan bertawakallah kamu kepada-Nya, sesungguhnya Dialah yang memberimu kecukupan dan menolongmu dalam menghadapi mereka. Maka sibukkanlah dirimu dengan berzikir mengingat Allah, memuji-Nya, dan bertasbih kepada-Nya serta menyembah-Nya, yaitu dengan mengerjakan salat.

Menurut peneliti ketika seorang individu dihadapkan pada suatu masalah yang sedang terjadi atau yang dibayangkan akan terjadi, maka individu tersebut akan mengalihkan konsentrasi dan pikirannya pada hal tersebut sehingga dapat mempengaruhi aktivitas kesehariannya. Kita dianjurkan untuk banyak-banyak mengingat Allah dengan cara bertasbih dan memuji Allah, karena dengan mendekatkan diri dengan Allah hati menjadi tenang sehingga dapat mencari solusi dari masalah yang kita hadapi.

2. Teori Kecemasan

Menurut De clerq (1994) dalam Tsuraya (2013) teori kecemasan terbagi menjadi tiga yaitu :

a. Teori psikodinamis

Teori ini berasumsi jika konflik internal serta tidak disadari adalah penyebab kecemasan. Kecemasan merupakan penjiwaan terhadap bahaya yang secara nyata ataupun dibayangkan mengancam keselamatan individu.

b. Teori behavioral

Kecemasan disebabkan oleh kejadian eksternal dibandingkan karena masalah yang internal.

c. Social theory learning

Perkembangan kecemasan serta tingkah laku fobia dipengaruhi oleh proses kognitif. Pandangan kognitif memprioritaskan bagaimana individu yang cemas berfikir tentang keadaan serta ancaman potensial. Sementara itu SLT menganggap fobia adalah dampak dari kombinasi antara mempelajari tingkah laku melalui kejadian traumatis dengan proses kognitif yang salah yaitu interpretasi atau harapan yang salah serta tidak realistis pada diri individu.

3. *Macam-Macam Kecemasan*

Pendekatan eksistensial Corey (1996) dalam Hayat (2017) memandang jika terdapat dua macam kecemasan, yaitu *normal anxiety* (kecemasan biasa) dan *neurotic anxiety* (kecemasan neurotik).

- a. *Normal anxiety* (kecemasan biasa) adalah respon secara wajar tentang kejadian yang sedang terjadi, kecemasan ini bisa menjadi motivasi individu menjadi lebih baik sehingga tidak perlu dihilangkan.

- b. *Neurotic anxiety* (kecemasan neurotik) merupakan kecemasan yang melebihi proporsi yang ada, kecemasan ini mengakibatkan seseorang tidak dapat mengontrol dirinya karena terjadi tanpa disadari.

Sigmund Freud dalam Hayat (2017) menjelaskan jika kecemasan merupakan kondisi tegang sehingga memaksa untuk melakukan sesuatu. Terdapat tiga macam kecemasan yaitu :

- a. *reality anxiety* (Kecemasan realita), ialah ketakutan terhadap ancaman dari luar yang sedang terjadi (nyata), tingkat kecemasan seperti itu sesuai dengan seberapa besar bahaya.
- b. *neurotic anxiety* (Kecemasan neurotik), yaitu rasa takut apabila insting mengarahkan untuk melakukan sesuatu yang menyebabkan individu mendapat hukuman.
- c. *moral anxiety* (Kecemasan moral), yaitu ketakutan pada hati nurani. seseorang yang hati nuraninya berkembang dengan baik akan merasa bersalah apabila perbuatannya tidak sesuai dengan moral atau introyeksi orang tua.

Spielberger dalam Hayat (2017) membagi kecemasan kedalam dua bagian yaitu :

- a. *trait anxiety* (kecemasan sebagai suatu sifat), adalah kecenderungan seseorang merasa bahwa dirinya dalam bahaya pada beberapa situasi yang sebenarnya tidak membahayakannya.
- b. *state anxiety* (kecemasan sebagai suatu keadaan), adalah kondisi emosional sesat yang dialami seseorang yang ditunjukkan dengan rasa tegang serta khawatir

yang terjadi secara sadar dan sifatnya subjektif, dan meningkatnya sistem saraf otonom.

Beberapa macam kecemasan menurut *Diagnostic And Statistical Manual of Mental Disorders: DSM-IV* dalam Tsuraya (2013) yaitu :

- a. Gangguan panik tanpa agoraphobia dimana seseorang tidak merasa takut pada suatu tempat atau lingkungan sosial, seperti di keramaian, perjalanan menggunakan bus atau dalam antrian.
- b. Gangguan panik dengan agoraphobia dimana seseorang merasa takut saat berada di suatu tempat dan merasa sulit untuk pergi.
- c. Agoraphobia tanpa riwayat masalah kepanikan adalah ketakutan pada tempat tertentu dimana individu merasa sulit mendapat pertolongan dan hanya fokus pada peristiwa yang memalukan.
- d. Pobia spesifik ditandai dengan rasa takut yang signifikan sehingga ada keinginan untuk menghindari pada suatu objek atau kondisi tertentu.
- e. Pobia sosial dibuktikan dengan rasa cemas yang dirasakan individu ketika menghadapi beberapa situasi sosial dan mencoba untuk menghindari perbuatan yang bisa membuatnya malu.
- f. Gangguan obsesif-kompulsif dibuktikan dengan adanya perasaan, impuls atau kemauan yang tidak dapat di tahan (obsesi) agar berbuat irrasional atau tidak bertujuan atau ritual (kompulsif). Seseorang disebut mengalami masalah obsesif-kompulsif apabila memperlihatkan tingkah laku obsesif atau kompulsif atau dua-duanya.

- g. Gangguan stress sesudah trauma reaksi psikologis dibuktikan dengan seringnya muncul perasaan takut dan mengalami kejadian traumatis. Kejadian traumatis itulah yang mengakibatkan emosi serta reaksi fisik dan mencoba untuk menghindari dari suatu hal yang membuat teringat kejadian tersebut.
- h. Gangguan stress akut berkembang dari cemas yang dialami kurang lebih sebulan sesudah ditimpa kejadian yang mengakibatkan trauma berat. Rasa hampa atau tidak ada respon emosional yang dirasakan seseorang saat mengalami traumatic.
- i. Gangguan kecemasan umum dibuktikan dengan timbulnya rasa cemas dan rasa khawatir yang berlebih pada sesuatu selama kurang lebih enam bulan.
- j. Gangguan kecemasan akibat keadaan medis umum berkaitan dengan kesehatan yang dicurigai menjadi penyebab utama masalah kejiwaan (psikologis).
- k. Gangguan kecemasan berkaitan dengan pemakaian zat merupakan kecemasan akibat penyalahgunaan narkoba, minum obat atau karena zat yang beracun.
- l. Gangguan kecemasan yang tidak tergolongkan atau YTT merupakan kecemasan yang tidak bisa dikriteriakan ke dalam gejala kecemasan tertentu karena kurang informasi yang diperoleh.

4. Ciri-Ciri Kecemasan

Jeffrey S. Nevid, dkk (2005) dalam Annisa & Ifdil (2016) mengemukakan jika terdapat beberapa ciri-ciri kecemasan adalah sebagai berikut.

- a. Ciri-ciri fisik kecemasan yaitu: gelisah, gugup, tangan serta bagian tubuh yang bergetar atau gemetar, sensasi dari pita ketat yang mengikat di sekitar dahi, kekencangan pada pori-pori kulit perut atau dada, banyak berkeringat, telapak

tangan yang berkeringat, pening atau pingsan, mulut atau kerongkongan terasa kering, sulit berbicara, sulit bernafas, bernafas pendek, jantung yang berdebar keras atau berdetak kencang, suara yang bergetar, jari-jari atau anggota tubuh yang menjadi dingin, pusing, merasa lemas atau mati rasa, sulit menelan, kerongkongan merasa tersekat, leher atau punggung terasa kaku, sensasi seperti tercekik atau tertahan, tangan yang dingin dan lembab, terdapat gangguan sakit perut atau mual, panas dingin, sering buang air kecil, wajah terasa memerah diare, dan merasa sensitif atau “mudah marah”.

- b. Ciri-ciri behavioral kecemasan yaitu: menunjukkan sifat menghindar, sifat melekat dan dependen, serta sikap syok.
- c. Ciri-ciri kognitif kecemasan yaitu: khawatir pada sesuatu, perasaan terganggu akan ketakutan atau aprehensi terhadap sesuatu yang terjadi di masa depan, keyakinan bahwa sesuatu yang mengerikan akan segera terjadi, tanpa ada penjelasan yang jelas, terpaku pada sensasi ketubuhan, sangat waspada terhadap sensasi ketubuhan, merasa terancam oleh orang atau peristiwa yang normalnya hanya sedikit atau tidak mendapat perhatian, ketakutan akan kehilangan kontrol, ketakutan akan ketidakmampuan untuk mengatasi masalah, berpikir bahwa dunia mengalami keruntuhan, berpikir bahwa semuanya tidak lagi bisa dikendalikan, berpikir bahwa semuanya terasa sangat membingungkan tanpa bisa diatasi, khawatir terhadap hal-hal yang sepele, berpikir tentang hal mengganggu yang sama secara berulang-ulang, berpikir bahwa harus bisa kabur dari keramaian, kalau tidak pasti akan pingsan, pikiran terasa bercampur aduk

atau kebingungan, tidak mampu menghilangkan pikiran-pikiran terganggu, berpikir akan segera mati, meskipun dokter tidak menemukan sesuatu yang salah secara medis, khawatir akan ditinggal sendirian, dan sulit berkonsentrasi atau memfokuskan pikiran.

5. Gejala kecemasan

Dadang Hawari (2006) dalam Annisa & Ifdil, (2016) mengemukakan gejala cemas sebagai berikut :

- a. Perasaan kecemasan, kekhawatiran, tak tenang, keraguan, kebimbangan
- b. Perasaan waspada atau kekhawatiran saat memikirkan masa yang akan datang
- c. Merasa kepercayaan dirinya menurun, mengalami kegugupan
- d. Enggan mengakui kesalahan, mudah mempersalahkan
- e. Keras kepala atau tak mau kalah
- f. mengalami ketidaknyamanan atau kegelisahan ketika duduk, pergerakan sering salah
- g. Mudah mengeluhkan berbagai hal (keluhan somatik), memiliki kekhawatiran besar pada penyakit
- h. Gampang terusik, mempermasalahkan hal-hal kecil
- i. Dipenuhi kebimbangan atau keraguan dalam memutuskan suatu hal
- j. Mengulang-ulang pendapat atau pertanyaan
- k. Seringkali berperilaku histeris saat sedang emosi

Selain itu Fausiah dalam Tsuraya (2013) mengemukakan jika gejala kecemasan pada umumnya diikuti gejala fisik yang menyertai diantaranya sakit

kepala, takikardi, sesak pada dada, sakit perut, tidak nyaman dan tidak bisa duduk dengan diam, dan lain-lain. Sementara itu Kartono dalam Tsuraya (2013) simptom kecemasan yang khas terdiri atas lima hal, yaitu :

- a. Sesuatu yang membuat hati begitu cemas: terjadinya peristiwa yang menimbulkan ketakutan dan rasa cemas. Takut terhadap objek nyata seperti harimau, polisi, perampok. Sementara cemas ialah ketakutan ditambah kerisauan pada sesuatu yang belum pasti. Contohnya kecemasan karena berfikir tentang masa depan, meninggalkan bayi atau balita di rumah dikarenakan pekerjaan, ditinggalkan kekasih dan sebagainya.
- b. Emosi yang besar serta tidak stabil. Mudah marah atau heboh atau gempar. Sangat irritable namun sering juga menghadapi depresi.
- c. Disertai dengan berbagai macam fantasi, delusi, ilusi dan *delusion of persecution* atau delusi seperti dikejar-kejar.
- d. Mudah merasa mual dan muntah. Badan menjadi terasa begitu lelah, berkeringat, badan gemetar dan sering mengalami diare.
- e. Selalu diliputi ketegangan emosional serta berimajinasi atau membayangkan berbagai macam kesulitan, meskipun tak ada rangsangan tertentu. Tegang atau takut atau cemas yang berlangsung lama tersebut mengakibatkan takikardi dan hipertensi.

6. *Tingkat kecemasan*

Menurut Chandratika & Purnawati dalam Christian (2017) tingkat kecemasan terdiri atas kecemasan wajar dan tidak wajar. Kecemasan pada tingkatan

wajar tidak berpengaruh atau mengganggu dalam kehidupan sehari-hari justru akan membuat individu menjadi lebih berhati-hati ketika berhadapan dengan kondisi bahaya atau mengancam.

Menurut Stuart & Sundeen dalam Syarifah (2013) kecemasan diidentifikasi kedalam beberapa tingkatan, yaitu :

a. Kecemasan Ringan

Kecemasan yang berkaitan dengan persoalan hidup yang dihadapi dalam sehari-hari serta mengakibatkan individu lebih meningkatkan kewaspadaan dan perhatian. Kecemasan ini normal dalam kehidupan karena dapat dijadikan motivasi untuk selalu belajar dan menciptakan kreativitas. Stimulus yang datang dari luar diinternalisasi oleh individu dengan baik sehingga masalah yang dihadapi dapat dipecahkan dengan efektif, contohnya seseorang yang akan menjalani ujian, individu yang hendak menempuh pendidikan yang lebih tinggi, atau pasangan yang hendak memasuki tahap pernikahan.

b. Kecemasan sedang

Kecemasan sedang menyebabkan individu mengesampingkan hal-hal lain serta perhatiannya menjadi terpusat pada hal yang dianggapnya lebih penting tetapi tetap dapat melakukan sesuatu dengan lebih terarah. Pada kecemasan ini gejala yang timbul diantaranya kelelahan meningkat, berbicara dengan cepat disertai volume suara yang tinggi, persepsi menyempit, tetap belajar tetapi tidak optimal, konsentrasi berkurang, lebih selektif dan juga berfokus terhadap rangsangan yang tidak meningkatkan kecemasan, gampang tersinggung, kesabaran menurun, gampang

terlupa, marah dan menangis. saat situasi tersebut seseorang masih dapat belajar dari bimbingan dan pengarahan dari orang lain. Rangsangan dari luar tidak dapat diinternalisasi secara baik, namun seseorang sangat memperhatikan suatu hal yang jadi pusat perhatiannya.

c. Kecemasan berat

Kecemasan berat menyebabkan persepsi seseorang berkurang sehingga cenderung memusatkan pada hal yang sangat terperinci atau spesifik dan melupakan hal yang lainnya. Segala sikap yang ditunjukkan bertujuan untuk mengurangi cemas yang dialami. Agar dapat memusatkan pada hal lain individu yang mengalami kecemasan membutuhkan banyak arahan dari orang lain. Pada kecemasan ini persepsi seseorang menjadi sempit. Contohnya seseorang yang ditimpa musibah hilangnya harta benda, kehilangan orang yang disayangi karena bencana alam, seseorang ketika disandera.

d. Panik

Pada kondisi panik seseorang mengalami hilang kendali hingga terperangah, ketakutan dan merasa diteror. Meskipun mendapatkan banyak pengarahan individu tetap tidak dapat melakukan sesuatu. gejala yang muncul ialah sulit bernafas, dilatasi pupil, palpitasi, pucat, diaphoresis, perkataan inkoheren, perintah yang sederhana sudah tidak bisa dilakukan, histeris, halusinasi dan delusi. Pada tingkat kecemasan ini apabila terjadi selama kurun waktu lama dan terus menerus dapat mengakibatkan kelelahan hebat hingga kematian.

7. Respon fisiologis, kognitif dan respon perilaku kecemasan

Gejala yang ada dapat menunjukkan tingkatan kecemasan yang dialami seseorang (Christian, 2017) seperti yang diperlihatkan dalam tabel dibawah ini :

Tabel 2. 1 Respon fisiologis, Kognitif dan Perilaku kecemasan

No	KECEMASAN	RESPON FISIOLOGIS	RESPON KOGNITIF	RESPON PERILAKU
1	RINGAN	Sewaktu-waktu nafas pendek, meningkatnya irama dan tekanan darah, tanda-tanda ringan di lambung, wajah berkerut dan bibir gemetar.	Rangsangan yang kompleks dapat di terima, konsentrasi terhadap masalah, masalah diselesaikan dengan efektif.	Duduk dengan tidak nyaman, tremor ringan pada tangan, nada suara sesekali meninggi.
2	SEDANG	Nafas pendek, meningkatnya tekanan darah dan denyut nadi, mulut kering, anoreksia, diare atau konstipasi, gelisah.	Lapang persepsi menyempit, rangsangan dari luar tidak dapat diterima, terfokus pada suatu hal yang menjadi perhatian.	Gerakan Tersentak-sentak atau meremas tangan, banyak bicara dengan pengucapan yang cepat, sulit tidur, merasa tidak aman.
3	BERAT	Nafas pendek, meningkatnya tekanan darah dan denyut nadi,berkeringat, sakit kepala, pandangan kabur, tegang, rasa tertekan, nyeri pada dada.	Lapang persepsi menurun, cenderung berpikir pada hal yang kecil saja serta menghiraukan hal lain, tidak dapat berpikir berat, membutuhkan banyak pengarahan.	Konsep diri terancam, disorientasi, kebingungan, kemungkinan halusinasi.
4	PANIK	Palpitasi, jantung berdebar, berkeringat, badan gemetar atau menggigil, merasa sesak nafas, merasa tersedak, nyeri pada dada, rasa mual, pusing dan pening.	Merasa tidak nyata (derealisasi), merasa terasing pada diri sendiri (depersonalisasi), takut tidak dapat mengendalikan diri (menjadi gila atau mati).	Parestesia (sensasi Kesemutan, tertusuk - tusuk atau kebas), merasa tidak tegap, merasa tidak Nyaman.

8. Faktor Yang Mempengaruhi Kecemasan

Menurut Stuart dan Sundeen (2008) dalam Syarifah (2013) kecemasan dipengaruhi oleh dua faktor yaitu :

a. Faktor predisposisi

Faktor predisposisi ialah seluruh ketegangan dalam hidup yang bisa mengakibatkan munculnya cemas, seperti :

- 1) Kejadian traumatik yang bisa menjadi pencetus terjadinya kecemasan berhubungan dengan krisis pada seseorang.
- 2) Konflik emosional pada seseorang dan tidak terselesaikan secara baik.
- 3) Terganggunya konsep diri menyebabkan seseorang tidak dapat berpikir secara realitas sehingga memunculkan perasaan cemas.
- 4) Ketidakmampuan dalam mengambil keputusan karena merasa frustrasi.
- 5) Masalah fisik memunculkan rasa cemas karena mengancam bagi integritas fisik yang berpengaruh pada konsep diri.

b. Faktor presipitasi

Faktor presipitasi ialah ketegangan dalam hidup yang bisa menjadi pemicu munculnya kecemasan, yang digolongkan menjadi dua yaitu :

- 1) Ancaman pada integritas fisik

Sumber internal : gagalnya mekanisme sistem daya tahan tubuh, regulasi temperatur tubuh, perubahan biologis normal misalnya hamil.

Sumber eksternal : terpapar infeksi virus atau bakteri, polutan lingkungan, mengalami kecelakaan, kebutuhan nutrisi tidak terpenuhi, tidak layak hunian.

2) Ancaman pada harga diri

Sumber internal : mengalami kesulitan saat melakukan hubungan interpersonal di rumah atau lokasi kerja, menyesuaikan diri pada tempat baru.

Sumber eksternal : ditinggalkan orang yang disayangi, perpisahan (cerai), berubahnya status pekerjaan, tekanan kelompok.

Menurut Dadang Hawari (2016) dalam Haniba (2018) proses terjadinya kecemasan ialah psiko-neuro-imunologi atau psiko-endokrinologi. Beberapa peristiwa yang dapat menjadi penyebab kecemasan diantaranya perkawinan, pekerjaan, lingkungan, penyakit fisik, faktor keluarga, dan trauma. Namun tidak semua individu mengalami masalah kecemasan hal tersebut sesuai dengan perkembangan kepribadian diri individu tersebut yaitu Usia, tingkat pendidikan, pengalaman, jenis kelamin, dukungan sosial dari keluarga, kerabat dan masyarakat.

a. Usia

Usia menunjukkan tumbuh dan berkembangnya seseorang. Umur berkaitan dengan apa yang diketahui, pahami dan cara pandangnya pada penyakit tertentu atau suatu peristiwa yang kemudian membentuk persepsi atau perilaku, semakin dewasa seseorang maka semakin baik pula pola berpikir dan mekanisme koping yang digunakan jika dibandingkan dengan yang berusia muda.

b. Pengalaman

Riwayat seorang individu menderita suatu penyakit dapat dijadikan sebagai pengalaman baik positif atau negatif yang berpengaruh pada kemajuan keterampilan menggunakan coping. Kesuksesan seorang individu meningkatkan kekuatan coping akan menunjukkan respon adaptif dan kegagalan dan reaksi emosional mengakibatkan seorang individu memakai coping maladaptif pada suatu stressor.

c. Dukungan

Dukungan psikososial dari keluarga ialah sistem hubungan yang bisa melindungi seorang individu akibat dampak buruk stres. Biasanya apabila individu memperoleh dukungan yang kuat dan positif, kemungkinan mengalami gangguan mental menjadi rendah. Ada empat macam tipe dukungan keluarga yaitu sebagai berikut :

1) Dukungan emosional

Keluarga adalah tempat yang nyaman dan damai dijadikan tempat istirahat atau pemulihan agar dapat mengendalikan dan menguasai emosional. Dukungan keluarga sangatlah penting bagi seorang individu dalam menghadapi situasi yang dianggap tidak dapat dikendalikan yang membuatnya merasa nyaman, yakni diterima oleh keluarga dengan ungkapan empati, peduli, perhatian, cinta, perasaan aman dan selalu di dampingi.

2) Dukungan penghargaan

Keluarga berperan sebagai pembimbing, mendamaikan serta validator identitas anggota keluarga. Pernyataan atau ide-ide atau perasaan individu disambut

baik dengan adanya ekspresi positif dari sekelilingnya, hal itu membuat ia merasa mendapat pengakuan atas kemampuan dan keahlian yang di miliki. Dengan begitu individu merasa berharga dan dihargai. Dukungan penghargaan menunjukkan fungsi efektif dari keluarga yang bisa menaikkan psikologis seseorang.

3) Dukungan instrumental

Dukungan instrumental adalah alat atau sarana yang diperoleh anggota keluarga yang sedang butuh sesuatu untuk memudahkannya, seperti uang, waktu dan lain sebagainya. Materi yang di peroleh digunakan untuk memecahkan masalah yang dialami sehingga dapat mengurangi kecemasan.

4) Dukungan informasional

Suatu bentuk dukungan yang diperoleh individu berupa pemberian informasi, sarana atau respon terhadap keadaan dan situasinya.

d. Jenis kelamin

Wanita lebih mencemaskan ketidak mampuannya jika dibandingkan dengan pria, pria lebih aktif dan eksploratif sementara itu wanita lebih sensitif. Biasanya pria dewasa memiliki mental yang cukup pada hal-hal yang dianggap membahayakannya dibanding wanita. Karena lebih bnyak berinteraksi dengan lingkungan luar wawasan dan pengetahuan pria menjadi lebih luas daripada sebagian besar wanita yang banyak beraktivitas sebagai ibu rumah tangga, menyebabkan transfer informasi dan pengetahuan yang diperoleh tidak sebanyak pria terutama yang berkaitan dengan pencegahan penyakit.

e. Pendidikan

Kelompok individu dengan pendidikan tinggi lebih mampu memakai pengetahuannya untuk merespon peristiwa tertentu secara adaptif daripada yang berpendidikan rendah. Kelompok yang berpendidikan rendah mempersepsikan sesuatu menjadi sangat menakutkan karena kurangnya pengetahuan tentang peristiwa tersebut.

9. Rentang respon kecemasan

Menurut Suliswati (2005) dalam Syarifah (2013) rentang respon pada kecemasan terdiri atas respon adaptif dan respon maladaptif.

- a. Respon adaptif adalah dimana individu memakai coping yang sifatnya membangun atau konstruktif untuk menghadapi kecemasan dengan antisipasi.
- b. Respon maladaptif adalah coping yang sifatnya merusak atau destruktif dan disfungsional, perilaku yang ditunjukkan seperti menjauhi interaksi dengan orang lain, menutup diri dan enggan merawat dirinya.



Gambar 2.1 Rentang Respon Kecemasan

Sumber: Stuart & Sundeen (1998) dalam Syarifah (2013)

10. Alat ukur kecemasan

Zung Self-Rating Anxiety Scale (ZSAS) adalah penilaian kecemasan yang dirancang oleh William W.K.Zung, dikembangkan berdasarkan gejala kecemasan dalam diagnostic and Statistical Manual of Mental Disorders (DSM-II). Terdapat 20 pertanyaan, dimana setiap pertanyaan dinilai 1-4 (1: tidak pernah, 2: kadang-kadang, 3: sebagian waktu, 4: hampir setiap waktu). Terdapat 15 pertanyaan ke arah peningkatan kecemasan dan 5 pertanyaan ke arah penurunan kecemasan (*Zung Self-Rating Anxiety Scale* dalam Ian mcdowell, 2006). Rentang penilaian 20-80, dengan pengelompokan antara lain :

Skor 20-44 : kecemasan ringan

Skor 45-59 : kecemasan sedang

Skor 60-74 : kecemasan berat

Skor 75-80 : kecemasan panik

B. Tinjauan Umum Gadget

1. Definisi gadget

Gadget ialah suatu istilah yang berasal dari kata dalam bahasa Inggris, yang artinya piranti elektronik berukuran kecil yang mempunyai manfaat tertentu. Acang merupakan sebutan *gadget* dalam bahasa Indonesia. Perbedaan *gadget* dengan piranti elektronik lain ialah unsur kebaruannya, yang berarti dalam rentang waktu yang tidak terlalu lama *gadget* selalu menghadirkan teknologi baru yang dapat memudahkan kegiatan dan aktivitas manusia (Nurhaeda, 2018). *Gadget* ialah perangkat elektronik yang digunakan sebagai sarana komunikasi modern. Semakin maju dan

berkembangnya *gadget* membuat komunikasi antar manusia menjadi lebih mudah (Rahmandani et al., 2018).

Tablet, smartphone dan *notebook* adalah contoh perangkat *gadget* (Nurhaeda, 2018). Selain itu beberapa perangkat *gadget* lain adalah *Play Station Portable* (PSP), dulu *Play Station* (PS) berbentuk seperangkat dengan ukuran yang besar dan harus disambungkan dengan televisi, kabel listrik, stick untuk bermain dan sebagainya. Dengan kemajuan teknologi *gadget* saat ini manusia terutama anak-anak dapat bermain *game play station* tanpa bersusah payah menyambung beberapa kabel, dengan perangkat yang disebut PSP atau *Play Station Portable* (Fajrin, 2015).

Perkembangan ilmu pengetahuan dan teknologi (IPTEK) di satu sisi memang berdampak positif, yakni dapat memperbaiki kualitas hidup manusia. Berbagai sarana modern industri, komunikasi, dan transportasi, misalnya, terbukti amat bermanfaat. Tapi di sisi lain, tak jarang iptek berdampak negatif karena merugikan dan membahayakan kehidupan dan martabat manusia. Tak sedikit yang memanfaatkan teknologi internet sebagai sarana untuk melakukan kejahatan dunia maya (*cyber crime*) dan untuk mengakses pornografi, kekerasan, dan perjudian. Di sinilah, peran agama sebagai pedoman hidup menjadi sangat penting untuk ditengok kembali (Ilmi, 2012). Terdapat dua peran utama islam dalam perkembangan IPTEK yaitu paradigma hubungan agama dengan IPTEK dan aqidah islam sebagai dasar penggunaan IPTEK.

a. Paradigma hubungan agama-IPTEK

Agama yang dimaksud di sini, adalah agama Islam, yaitu agama yang diturunkan Allah swt. kepada Nabi Muhammad saw. untuk mengatur hubungan manusia dengan Penciptanya (dengan aqidah dan aturan ibadah), hubungan manusia dengan dirinya sendiri (dengan aturan akhlak, makanan, dan pakaian), dan hubungan manusia dengan manusia lainnya. Secara garis besar, berdasarkan tinjauan ideologi yang mendasari hubungan keduanya, terdapat 3 (tiga) jenis paradigma : Pertama, paradigma sekuler, yaitu paradigma yang memandang agama dan iptek adalah terpisah satu sama lain. Sebab, dalam ideologi sekularisme Barat, agama telah dipisahkan dari kehidupan (*fashl al-din 'an al-hayah*). Agama tidak dinafikan eksistensinya, tapi hanya dibatasi perannya dalam hubungan pribadi manusia dengan tuhan. Agama tidak mengatur kehidupan umum/publik. Paradigma ini memandang agama dan iptek tidak bisa mencampuri dan mengintervensi yang lainnya. Agama dan iptek sama sekali terpisah baik secara ontologis (berkaitan dengan pengertian atau hakikat sesuatu hal), epistemologis (berkaitan dengan cara memperoleh pengetahuan), dan aksiologis (berkaitan dengan cara menerapkan pengetahuan).

Kedua, paradigma sosialis, yaitu paradigma dari ideology sosialisme yang menafikan eksistensi agama sama sekali. Agama itu tidak ada, dus, tidak ada hubungan dan kaitan apa pun dengan iptek. Iptek bisa berjalan secara independen dan lepas secara total dari agama. Paradigma ini mirip dengan paradigma sekuler di atas, tapi lebih ekstrem. Dalam paradigma sekuler, agama berfungsi secara

sekularistik, yaitu tidak dinafikan keberadaannya, tapi hanya dibatasi perannya dalam hubungan vertikal manusia-tuhan. Sedang dalam paradigma sosialis, agama dipandang secara ateistik, yaitu dianggap tidak ada (in-exist) dan dibuang sama sekali dari kehidupan. Berdasarkan paradigma sosialis ini, maka agama tidak ada sangkut pautnya sama sekali dengan iptek. Seluruh bangunan ilmu pengetahuan dalam paradigma sosialis didasarkan pada ide dasar materialisme, khususnya Materialisme Dialektis. Paham Materialisme Dialektis adalah paham yang memandang adanya keseluruhan proses perubahan yang terjadi terus menerus melalui proses dialektika, yaitu melalui pertentangan-pertentangan yang ada pada materi yang sudah mengandung benih perkembangan itu sendiri.

Ketiga, paradigma Islam, yaitu paradigma yang memandang bahwa agama adalah dasar dan pengatur kehidupan. Aqidah Islam menjadi basis dari segala ilmu pengetahuan. Aqidah Islam yang terwujud dalam apa-apa yang ada dalam Al-Qur`an dan Al-Hadits menjadi qa`idah fikriyah (landasan pemikiran), yaitu suatu asas yang di atasnya dibangun seluruh bangunan pemikiran dan ilmu pengetahuan manusia. Paradigma ini memerintahkan manusia untuk membangun segala pemikirannya berdasarkan Aqidah Islam, bukan lepas dari aqidah itu. Jika kita menjadikan Aqidah Islam sebagai landasan iptek, bukan berarti bahwa ilmu astronomi, geologi, agronomi, dan seterusnya, harus didasarkan pada ayat tertentu, atau hadis tertentu. Ayat-ayat Al-Quran menunjukkan betapa luasnya ilmu Allah sehingga meliputi segala sesuatu, dan menjadi tolak ukur kesimpulan iptek, bukan berarti bahwa konsep iptek wajib didasarkan pada ayat-ayat tertentu. Jadi, yang dimaksud

menjadikan Aqidah Islam sebagai landasan iptek bukanlah bahwa konsep iptek wajib bersumber kepada Al-Qur`an dan Al-Hadits, tapi yang dimaksud, bahwa iptek wajib berstandar pada Al-Qur`an dan Al-Hadits. Ringkasnya, Al-Qur`an dan Al-Hadits adalah standar (miqyas) iptek, dan bukannya sumber (mashdar) iptek. Artinya, apa pun konsep iptek yang dikembangkan, harus sesuai dengan Al-Qur`an dan Al-Hadits, dan tidak boleh bertentangan dengan Al-Qur`an dan Al-Hadits itu. Jika suatu konsep iptek bertentangan dengan Al-Qur`an dan Al-Hadits, maka konsep itu berarti harus ditolak.

b. Syariah islam standar pemanfaatan IPTEK

Peran kedua Islam dalam perkembangan iptek, adalah bahwa Syariah Islam harus dijadikan standar pemanfaatan iptek. Ketentuan halal-haram (hukum-hukum syariah Islam) wajib dijadikan tolok ukur dalam pemanfaatan iptek, bagaimana pun juga bentuknya. Iptek yang boleh dimanfaatkan, adalah yang telah dihalalkan oleh syariah Islam. Sedangkan iptek yang tidak boleh dimanfaatkan, adalah yang telah diharamkan syariah Islam. Keharusan tolok ukur syariah ini didasarkan pada banyak ayat dan juga hadits yang mewajibkan umat Islam menyesuaikan perbuatannya (termasuk menggunakan iptek) dengan ketentuan hukum Allah dan Rasul-Nya.

Kontras dengan ini, adalah apa yang ada di Barat sekarang dan juga negeri-negeri muslim yang bertaqlid dan mengikuti Barat secara membabi buta. Standar pemanfaatan iptek menurut mereka adalah manfaat, apakah itu dinamakan pragmatisme atau pun utilitarianisme. Selama sesuatu itu bermanfaat, yakni dapat

memuaskan kebutuhan manusia, maka ia dianggap benar dan absah untuk dilaksanakan. Meskipun itu diharamkan dalam ajaran agama.

Karena itu, sudah saatnya standar manfaat yang salah itu dikoreksi dan diganti dengan standar yang benar. Yaitu standar yang bersumber dari pemilik segala ilmu yang ilmu-Nya meliputi segala sesuatu, yang amat mengetahui mana yang secara hakiki bermanfaat bagi manusia, dan mana yang secara hakiki berbahaya bagi manusia. Standar itu adalah segala perintah dan larangan Allah Swt. yang bentuknya secara praktis dan konkret adalah syariah Islam.

2. Fungsi gadget

Menurut Chusna (2017) pada umumnya *gadget* difungsikan sebagai media komunikasi, sosial dan pendidikan berikut penjelasannya.

a. Komunikasi

Sejak zaman dahulu hingga era globalisasi ilmu pengetahuan manusia semakin luas dan berkembang. Pada awalnya manusia berkomunikasi lewat batin, lalu berkembang lewat tulisan yang dikirim menggunakan pos. Namun saat ini manusia bisa berkomunikasi dengan sangat cepat dan mudah serta praktis juga efisien menggunakan media *handphone* atau *smartphone*.

b. Sosial

Fitur dan aplikasi yang terdapat pada gadget adalah sarana yang paling tepat untuk membagikan momen berita, kabar atau cerita. Manfaat tersebut memudahkan kita untuk memperbanyak teman serta membina hubungan dengan kenalan yang berjauhan tanpa perlu meluangkan banyak waktu.

c. Pendidikan

Dengan perkembangan zaman yang semakin maju kita dapat memperoleh berbagai macam ilmu pengetahuan dan informasi yang kita perlukan dengan mudah dan cepat. Baik itu tentang pendidikan, ilmu pengetahuan umum, politik dan agama. Kemudahan tersebut membuat kita tidak perlu lagi harus pergi ke perpustakaan sehingga proses belajar saat ini tidak harus berfokus pada buku.

Mengenai penggunaan *smartphone* pada anak sekolah memiliki beberapa fungsi yang akan dijabarkan berikut ini (J. A. Nasution et al., 2017).

a. Fungsi *Versatility*

Fungsi *versatility* adalah fungsi kepandaian dimana siswa menggunakan gadget untuk mengakses internet dan berbagai aplikasi lain untuk keperluan pembelajaran. Kebanyakan para siswa memakai gadget (*smartphone*) dengan fungsi yang positif yaitu mengakses internet dan berbagai aplikasi belajar yang bisa memudahkan mereka dalam proses pembelajaran di sekolah ataupun di luar sekolah. Jadi, pemakaian *gadget* pada fungsi ini menunjukkan hasil yang dikategorikan tinggi.

b. Fungsi *Essentiality*

Selain untuk berkomunikasi *gadget (smartphone)* juga digunakan untuk menyimpan data. Pemakaian fungsi *essentiality* menggunakan *smartphone* oleh siswa mendapatkan hasil yang tergolong kategori tinggi. Para siswa memakai *smartphone* untuk membicarakan topik yang positif agar terjalin kekerabatan yang erat dengan kawan-kawannya, menyimpan data pekerjaan rumah, menyimpan materi-materi pembelajaran dan data-data penting lainnya.

c. Fungsi *Entertainment*

Manfaat lainnya dari *gadget (smartphone)* ialah bisa dijadikan sebagai sarana untuk hiburan. *Games* atau aplikasi bawaan misalnya pemutar musik, pemutar video, serta kamera adalah aplikasi yang sering digunakan untuk menghibur diri. Akan tetapi terkadang para siswa menyalahgunakan aplikasi-aplikasi yang terdapat pada *smartphone*. Hasil penelitian menunjukkan terdapat siswa yang tidak mengerjakan pekerjaan rumah karena bermain *games*, sulit menahan diri untuk tidak mengakses situs yang sebenarnya belum pantas untuk di lihat oleh usia mereka, mencari pasangan lawan jenis dengan memanfaatkan media sosial, mendengar lagu ketika guru mengajar, hingga mengganggu dan memotret siswa lain saat proses belajar.

3. Dampak penggunaan gadget

a. Dampak Positif *Gadget*

Berikut dijelaskan dampak positif gadget menurut (Chusna, 2017) :

1) Mempermudah komunikasi

Dalam hal ini *Gadget* dapat mempermudah komunikasi dengan orang lain yang berbeda tempat, caranya adalah dengan mengirimkan pesan, menelpon atau menggunakan berbagai aplikasi komunikasi yang terdapat pada gadget.

2) Menambah pengetahuan

Dengan menggunakan *gadget* kita bisa dengan mudah menggunakan aplikasi atau mengakses situs pencarian internet untuk mendapatkan pengetahuan atau informasi. Misalnya : Detik. Kompas.com dan lain-lain.

3) Menambah Teman

Akhir-akhir ini muncul berbagai macam aplikasi media sosial yang bisa kita gunakan dengan mudah untuk mendapatkan teman baru menggunakan gadget milik kita.

4) Munculnya metode-metode pembelajaran yang baru

Seiring dengan kemajuan teknologi muncul berbagai metode pembelajaran baru yang memberi kemudahan guru untuk mengajar dan membuat siswa lebih mudah untuk memahami materi pembelajaran.

b. Dampak Negatif *Gadget*

1) Dampak pada Aspek Fisik dan Psikomotorik

Gejala pada aspek fisik dan psikomotorik yang bisa muncul akibat penggunaan *gadget* pada anak antara lain masalah kesehatan fisik, misalnya sakit mata dan sakit kepala, masalah keseimbangan, misalnya obesitas karena anak menjadi kurang gerak hingga gangguan tidur (Damayanti et al., 2020).

Pemakaian *gadget* secara terus-menerus bisa menyebabkan berbagai macam gangguan misalnya gangguan pendengaran, gangguan penglihatan dan menjadi sulit tidur (Anggraeni, 2019). Memainkan *gadget* bisa mengakibatkan obesitas, masalah perkembangan otot dan juga pemicu stress (Fatmawati, 2019). Tidak hanya itu, *gadget* juga dapat menyebabkan masalah kesehatan bagi manusia karena adanya radiasi. Paparan radiasi secara terus-menerus dapat menyebabkan penyakit kanker (Nurhaeda, 2018).

Memainkan *gadget* bisa menjadi pencetus masalah tidur pada anak, mata kering akibat syaraf tegang dalam waktu lama, punggung nyeri, gangguan pendengaran karena pemakaian *earphone* dan masalah psikomatis (Sunita & Mayasari, 2018). Menghambat motoric halus dan motoric kasar. Hal tersebut dapat terjadi karena anak asyik menggunakan gadget akhirnya kurang mendapat stimulus seperti memegang benda, menulis, mewarnai, menggambar, berjalan, berlari, bermain bola, dan menyusun balok (Sapardi, 2018).

2) Dampak pada Aspek Agama dan Moral

Pada aspek agama dan moral sifat yang ditunjukkan anak akibat penggunaan gadget seperti tidak taat dalam ibadah, tidak memperdulikan orang, mempraktekkan adegan kekerasan, mudah berbohong, dan ketergantungan (Damayanti et al., 2020). Mayoritas anak menggunakan *gadget* untuk memainkan *game* sehingga anak dapat meniru perilaku kekerasan yang terdapat pada game (T. P. Sari & Mitsalia, 2016).

Gadget mempengaruhi perkembangan moral dan kedisiplinan anak, anak menjadi malas melaksanakan ibadah, malas belajar karena menghabiskan waktu untuk main game dan menonton video *youtube* (Syifa et al., 2019). Keasyikan memainkan *gadget* bisa menyebabkan perilaku malas sehingga lupa waktu, lupa tugasnya untuk belajar dan lupa kewajibannya beribadah (Swatika, 2016). Berkurangnya rasa sopan yang diperlihatkan oleh anak kepada kawan serta orang tua akibat dari tontonan negatif anak (Juherna & Primawistri, 2017).

Tidak hanya itu, pemakaian *gadget* dengan durasi yang lam dapat mengakibatkan kecanduan *gadget* bagi anak (Pebriana, 2017). Saat anak mulai

bergantung pada *gadget* maka menjadi susah untuk mengontrol penggunaan *gadget* sehingga kemampuan anak sulit berkembang (Al-Ayouby, 2017). Potensi pornografi juga tidak bisa di abaikan. Dengan kemudahan mengakses internet anak-anak bisa saja menyaksikan hal-hal yang berbau pornografi (Sunita & Mayasari, 2018).

Allah SWT berfirman dalam Q.S AT-Tahrim/66 : 6 yang berbunyi

﴿ يَا أَيُّهَا الَّذِينَ آمَنُوا قُوا أَنفُسَكُمْ وَأَهْلِيكُمْ نَارًا وَقُودُهَا النَّاسُ وَالْحِجَارَةُ عَلَيْهَا مَلَائِكَةٌ غِلَاظٌ شِدَادٌ لَا يَعْصُونَ اللَّهَ مَا أَمَرَهُمْ وَيَفْعَلُونَ مَا يُؤْمَرُونَ ٦ ﴾

Terjemahnya :

Hai orang-orang yang beriman, peliharalah diri kamu dan keluarga kamu dari api neraka yang bahan bakarnya adalah manusia-manusia dan batu-batu; di atasnya malaikat-malaikat yang kasar-kasar, yang keras-keras, yang tidak mendurhakai Allah menyangkut apa yang Dia perintahkan kepada mereka dan mereka mengerjakan apa yang diperintahkan. (QS. At-Tahrim 66 : 6)

Menurut penjelasan Shihab (2015) ayat tersebut merupakan petunjuk bagi kaum yang beriman untuk meneladani Nabi Muhammad dalam membina rumah tangga, dengan mendidik dan menjaga seluruh anggota keluarga mulai dari anak dan semua yang menjadi tanggung jawab kita. Dakwah serta pendidikan sebaiknya dimulai dari rumah, meskipun secara redaksi kata ayat tersebut ditujukan pada kaum lelaki atau ayah namun tidak berarti hanya ayah saja. Ayat ini ditujukan kepada orang tua seperti ayat-ayat yang lain contohnya ayat tentang perintah puasa yang ditujukan untuk kaum pria dan wanita. Itu artinya ayah dan ibu harus bertanggung jawab atas anak-anak dan pasangan mereka seperti mereka mempertanggung jawabkan perilakunya. Namun ayah dan ibu sendiri tidaklah cukup untuk menghadirkan rumah tangga yang penuh dengan nilai-nilai agama serta dinaungi

keharmonisan oleh sebab itu diperlukn keterlibatan anggota keluarga lainnya (Shihab, 2015).

Ibnu Katsir menjelaskan Sufyan As-Sauri telah meriwayatkan dari Mansur, dari seorang lelaki, dari Ali ibnu Abu Talib r.a. sehubungan dengan makna firman-Nya: peliharalah dirimu dan keluargamu dari api neraka. (At-Tahrim: 6) Makna yang dimaksud ialah didiklah mereka dan ajarilah mereka. Ali ibnu Abu Talhah telah meriwayatkan dari Ibnu Abbas sehubungan dengan makna firman-Nya: peliharalah dirimu dan keluargamu dari api neraka. (At-Tahrim: 6) Yakni amalkanlah ketaatan kepada Allah dan hindarilah perbuatan-perbuatan durhaka kepada Allah, serta perintahkanlah kepada keluargamu untuk berzikir, niscaya Allah akan menyelamatkan kamu dari api neraka. Mujahid mengatakan sehubungan dengan makna firman-Nya: peliharalah dirimu dan keluargamu dari api neraka. (At-Tahrim: 6) Yaitu bertakwalah kamu kepada Allah dan perintahkanlah kepada keluargamu untuk bertakwa kepada Allah. Qatadah mengatakan bahwa engkau perintahkan mereka untuk taat kepada Allah dan engkau cegah mereka dari perbuatan durhaka terhadap-Nya. Dan hendaklah engkau tegakkan terhadap mereka perintah Allah dan engkau anjurkan mereka untuk mengerjakannya serta engkau bantu mereka untuk mengamalkannya. Dan apabila engkau melihat di kalangan mereka terdapat suatu perbuatan maksiat terhadap Allah, maka engkau harus cegah mereka darinya dan engkau larang mereka melakukannya. Hal yang sama telah dikatakan oleh Ad-Dahhak dan Muqatil, bahwa sudah merupakan suatu kewajiban bagi seorang muslim mengajarkan kepada keluarganya baik dari kalangan kerabatnya ataupun budak-

budaknya hal-hal yang difardukan oleh Allah dan mengajarkan kepada mereka hal-hal yang dilarang oleh Allah yang harus mereka jauhi.

Menurut peneliti orang tua perlu memperhatikan aspek spiritual anak karena penggunaan *gadget*. Karena anak yang sudah asyik menggunakan gadget akan lupa waktu sehingga tidak menjalankan apa yang menjadi tugas dan kewajibannya seperti sembahyang. Orang tua berperan mengingatkan anak untuk sembahyang jika sudah masuk waktu shalat.

3) Dampak pada Aspek Kognitif

Pada aspek kognitif anak, sikap yang timbul akibat penggunaan *gadget* ialah enggan berfikir, menurunnya daya konsentrasi, sulit fokus, hiperaktif dan sulit belajar (Damayanti et al., 2020). Menurut Ndari *handphone* bisa menyebabkan kemampuan belajar siswa menurun, siswa menjadi takut mengambil resiko ketika ujian sehingga mereka mencontek menggunakan *handphone*. Kemauan belajar mempelajari pelajaran sekolah menurun sehingga prestasi juga ikut menurun (Hudaya, 2018).

Sementara itu menurut Rozalia (2017) dampak negatif pada aspek kognitif akibat penggunaan *gadget* yaitu menurunnya konsentrasi belajar (karena yang ada dalam ingatan anak hanyalah tentang *gadget*, enggan membaca dan menulis dan menghambat perkembangan kognitif anak.

4) Dampak pada Aspek Sosial dan Emosi

Sikap yang timbul akibat pemakaian *gadget* terhadap aspek sosial dan emosi anak adalah mereka menjadi lebih sering bermain dengan gadgetnya daripada

bermain dengan kawan sebayanya, gampang menyerah dan bosan, emosi tidak terkontrol, impulsif dan kurangnya kontrol diri (Damayanti et al., 2020).

Pemakaian *gadget* secara terus-menerus akan memberi dampak negatif untuk anak. Pemakaian *gadget* secara tidak tepat membuat seseorang menunjukkan sikap ketidakpedulian pada lingkungan sekitar baik keluarga ataupun masyarakat (Novitasari & Khotimah, 2016). Anak yang banyak meluangkan waktunya untuk bermain *gadget* menjadi emosional dan agresif jika merasa terganggu ketika sedang bermain *gadget* (Rohman, 2019).

Pergaulan anak dengan lingkungan sekitarnya dipengaruhi oleh *gadget*. Karena kurang berinteraksi anak justru akan merasa asing dengan lingkungan disekitarnya. Anak menjadi tidak peka dan kurang peduli dengan sekitarnya (Witarsa et al., 2018). Fungsi dari keluarga juga tidak berjalan dengan baik. Sikap yang diperlihatkan antar orang tua atau orang tua ke anak tidak terjalin dengan baik. Keterlibatan orang tua dalam mengasuh tidak dirasakan secara maksimal (Lestari et al., 2015). Hampir semua anak yang bermain *gadget* memiliki sikap individual dan pasif. Mereka lebih mengutamakan bermain dengan *gadget* daripada dengan teman-temannya (Pangastuti, 2017).

5) Dampak pada Aspek Bahasa dan Seni

Sikap yang timbul pada aspek bahasa dan seni anak akibat pemakaian *gadget* yaitu keterlambatan dalam berbicara, enggan berinteraksi dengan sekelilingnya, apa yang diinginkan tidak dapat diungkapkan atau diekspresikan dengan tepat,

pengenalan bahasa ibu terhambat, sukar melakukan kontak mata, perkembangan seni menjadi terbatas, memiliki ide yang tidak masuk akal (Damayanti et al., 2020).

Pemakaian *gadget* kemampuan berbicara anak terhambat, mereka cenderung lebih pendiam, biasa mempraktekkan bahas yang didengar, menyendiri atau enggan berbicara dengan lingkungn sekitarnya (Rozalia, 2017). Menurut Yulsyofriend, (2019) dampak pemakaian *gadget* pada perkembangan bahasa anak adalah mengganggu perkembangan bahasa reseptif anak, mengganggu perkembangan ekspresif anak, ketidakmampuan memakai bahasa indonesia dengan baik, menghambat pengenalan bahasa ibu pada anak, ketidakmampuan berkomunikasi non verbal dan anak menjadi tidak terbiasa melakukan kontak mata saat berinteraksi.

C. Tinjauan Umum Anak Usia Sekolah

1. Definisi Anak Usia Sekolah

Anak adalah seorang individu yang masih dalam masa pertumbuhan dan perkembangan dengan kebutuhan khusus, baik itu kebutuhan fisik, psikologis, sosial dan spiritual serta suatu proses untuk menuju kematangan (Tsuraya, 2013). Periode mulai masuknya anak ke lingkungan pendidikan di sekolah di mulai dari rentang usia 6 hingga 12 tahun atau yang disebut anak usia sekolah (Wong et al., 2009).

Di usia tersebut pada umumnya anak duduk di sekolah dasar atau biasa disebut dengan masa berkelompok atau masa intelektual. Anak mulai mengerti cara berhitung, menulis dan membaca, prestasi menjadi keahlian utama bagi anak dan mereka mulai mampu mengendalikan dirinya. Kemudian anak mendapatkan pendidikan dari guru pengajar di sekolahnya. Sekolah merupakan tempat anak

belajar setelah di rumah. Oleh sebab itu sekolah adalah lembaga yang sangat penting dalam membentuk pribadi dan mutu anak di masa depan (Marlianti, 2015).

Menurut Mar'atun (2018), anak usia 6 sampai 12 waktunya banyak dihabiskan di sekolah atau lingkungan dekat rumahnya, akan tetapi pada usia ini ada tiga dorongan besar bagi anak, yaitu :

- a. keinginan meninggalkan rumah (keluar) untuk bermain dengan kawan seusianya
- b. keinginan secara fisik, berkegiatan atau aktivitas bermain yang melibatkan pergerakan fisik atau keterampilan.
- c. Keinginan mental agar terlibat dalam dunia konsep, cara berfikir, berinteraksi serta symbol orang dewasa.

2. Ciri-Ciri Anak Usia Sekolah

Ciri-ciri penting pada periode anak usia sekolah diberikan label oleh orang tua, pendidik, dan ahli psikologis, berikut uraiannya (Hurlock, 2002) :

- a. Label yang dipakai oleh orang tua

1) Usia yang menyulitkan

Pada usia ini sikap anak lebih banyak terpengaruh oleh kawan-kawannya dibandingkan oleh orang tua atau anggota keluarga yang lain sehingga tidak semua perintah akan didengarkan atau dilaksanakan anak.

2) Usia tidak rapi

Pada usia ini anak-anak biasanya tidak peduli dengan penampilan dan kamar yang berantakan. Meskipun keluarga telah membuat aturan tentang kerapihan

atau cara merawat barang, hanya ada beberapa yang di taati kecuali orang tua mengancam akan memberikan sanksi (dihukum).

b. Label yang dipakai oleh para pendidik

1) Usia sekolah dasar

Pada periode ini anak dituntut mampu mendapatkan ilmu pengetahuan dasar yang dianggap perlu untuk keberhasilannya menyesuaikan diri di masa depan, anak juga belajar berbagai macam keterampilan khusus, baik itu keterampilan kurikuler ataupun ekstra kurikuler.

2) Periode kritis

Pada periode ini mereka menunjukkan perilaku untuk sukses, tidak sukses, dan sangat sukses. Perilaku yang terbisa dilakukan sejak anak-anak biasanya menetap hingga dewasa. Mereka yang berprestasi di usia anak-anak memiliki korelasi yang besar untuk berprestasi di masa depan.

c. Label yang dipakai ahli psikologi

1) Usia berkelompok

Pada usia ini fokus anak tertuju pada rasa ingin diterima oleh kawan-kawan seusianya untuk menjadi bagian dari suatu kelompok, utamanya kelompok yang di anggap paling paling memiliki gengsi. Oleh sebab itu anak berpenampilan, berbicara dan berperilaku sesuai dengan standar yang ada pada kelompok tersebut.

2) Usia penyesuaian diri

Pada usia ini yang menjadi perhatian anak ialah dukungan dari kawan-kawan seusianya dan keikutsertaan pada suatu kelompok.

3) Usia kreatif

Usia ditentukannya apakah anak akan menjadi pencipta karya yang baru atau orisinal. Walaupun dasar kemampuan kreatifitas terjadi di usia kanak-kanak, akan tetapi kemampuan dalam menciptakan karya baru belum berkembang dengan sempurna hingga akhir masa kanak-kanak.

4) Usia bermain

Pada usia ini anak disebut usia bermain bukan karena mereka memiliki banyak waktu luang akan tetapi terdapat sepuluh tumpang tindih antara ciri khas aktivitas permainan anak berusia muda dengan ciri khas permainan anak remaja. Sehingga mereka dikatakan usia bermain karena minatnya yang begitu luas dalam melakukan kegiatan.

3. Perkembangan Anak Usia Sekolah

a. Perkembangan Biologis

Pada umumnya anak akan mengalami penambahan tinggi badan sebanyak 5 cm setiap tahunnya, berat badan anak akan bertambah cukup banyak dibanding tingginya, saat umur 10 tahun anak laki-laki nampak jauh lebih pendek dibanding perempuan. Akan tetapi di atas umur 15 tahun tinggi serta berat badan anak laki-laki akan bertambah dengan cepat dan melebihi anak perempuan (Mar'atun, 2018).

Muscari dalam Nur Ifdatul Jannah (2016) mengatakan jika rata-rata tinggi badan anak usia sekolah mengalami peningkatan 5 cm setiap tahunnya oleh sebab itu rata-rata tinggi badan usia 6 tahun ialah 112,5 cm, dan rata-rata tinggi badan anak usia 12 tahun ialah 147,5 cm, sedangkan berat badan bertambah 2-3 kg setiap tahunnya dengan rata-rata berat badan pada usia 6 tahun adalah 21 kg, dan usia 12 tahun adalah 40 kg.

b. Perkembangan Psikososial

Pertengahan usia kanak-kanak ialah saat berkembangnya psikoseksual yaitu saat tenang diantara fase Odipus pada masa kanak-kanak awal dan erotisisme masa remaja. Dalam waktu tersebut, mereka menjalin kekerabatan bersama kawan sebanyanya sesama jenis sesudah pengabdian pada tahun-tahun sebelumnya serta mulai tertarik terhadap lawan jenis yang membarengi pubertas (Wong et al, 2008).

Terdapat dua tahap perkembangan psikososial yakni tahap industri (pencapaian) dan tahap inferioritas (rasa kurang berharga). Pada tahap industri, anak usia sekolah memiliki keinginan berkembang keterampilannya dan ikut serta dalam kegiatan yang bermanfaat secara sosial. Seiring dengan meningkatnya kemandirian, anak usia sekolah ingin ikut serta dalam tugas yang bisa ia kerjakan hingga selesai. Sementara itu pada tahap inferioritas, anak usia sekolah tidak disiapkan agar bertanggung jawab dengan rasa pencapaian, rasa kurang berarti bisa muncul dari anak usia sekolah dan dari lingkungannya (Wong et al, 2008).

c. Perkembangan Kognitif

1) Perkembangan pengamatan

Dalam psikologi mengamati ialah suatu aktivitas yang melibatkan indera sebagai saran pengamatan. Bagian-bagian indera yang digunakan dalam proses pengamatan meliputi mata (melihat), telinga (mendengar), hidung (mencium) dan lidah (mengecap) (Mar'atun, 2018).

Menurut Mar'atun (2018) pengamatan terdiri dari dua tipe yaitu :

a) Tipe Pelihat warna

Dalam tipe ini anak lebih mudah dan tanggap bila mempelajari yang berhubungan dengan warna-warna. Bilamana anak sedang menggambar dia lebih suka untuk mewarnai untuk memperindah corak-corak gambar tersebut.

b) Tipe Pelihat bentuk

Pada tipe ini anak menjadi lebih gampang atau tertarik terhadap bagian atau suatu bentuk. Hal itu disebabkan oleh perasaan berkembang lebih cepat pada bentuk. Misalnya ketika anak melukis ia akan merasa puas jika lukisannya mirip dengan aslinya dan sebaliknya jika tidak mirip maka anak akan kecewa.

William Stern dalam Mar'atun (2018) mengemukakan jika pengamatan terbagi atas empat masa yaitu masa mengenal benda, masa mengenal perbuatan (perilaku manusia atau hewan), masa mengenal hubungan (sebab dan akibat), masa mengenal sifat.

2) Perkembangan Fantasi

Dimulai saat berusia 6 tahun lebih, mereka mengenal dunia luar dan sekelilingnya. Namun bukan berarti fantasi anak menjadi hilang, mereka masih tetap menciptakan suasana baru. Misalnya mendengar dongeng atau membaca buku (Mar'atun, 2018).

Buku bergambar digunakan untuk menguatkan visualisasi anak, mereka berusaha menggambar hakekat pesan dengan bentuk yang mirip kondisi sesungguhnya. Penggunaan cerita yang mengandung gambar sebagai sarana belajar akan mudah dipahami anak karena ciri penyampaiannya yang jelas dan sederhana. Dengan pemakaian media bergambar ini diharapkan bisa meningkatkan kualitas pembelajaran sehingga berpengaruh pada hasil belajar siswa (Fahyuni & Bandonu, 2015).

a) Terdapat dua macam macam fantasi menurut Mar'atun (2018) :

(1)Masa dongeng sejak usia 4 – 8 tahun : anak akan di bawa menuju ke dunia nyata, mereka merasa sangat senang jika mendengar cerita tentang kehidupan.

(2)Masa Robinson Crusoe sejak usia 8 – 12 tahun : anak mulai masukpada fase realism kritis, dimana mereka mulai tidak suka dengan cerita yang tidak rasional.

b) Nilai positif dan negatif dari fantasi

Dampak positif fantasi bisa digunakan untuk hiburan, mempermudah anak dalam memahami materi belajar serta membentuk kepribadian anak yang lebih baik.

Sementara itu efek negatif dari fantasi ialah anak keasyikan dengan khayalannya dan keinginan, akibatnya anak menjadi sering melamun (Mar'atun, 2018).

3) Perkembangan Berfikir

Perkembangan berfikir atau dikenal dengan intelek dan intelegensi. Intelek adalah pemikiran dan intelegensi adalah tingkat kepandaian. Pemikiran artinya mempertimbangkan, menguraikan, mengaitkan hingga memutuskan sesuatu. Sementara itu kepandaian artinya kemampuan individu untuk untuk memecahkan masalah. Kemampuan berfikir anak mengalami perkembangan seseuai dengan usianya hingga usia 8-12 tahun kemampuan anak dalam mengingat menjadi kuat, pada usia ini anaki mulai belajar, meningkatkan pengetahuan dan kebiasaan baik (Mar'atun, 2018).

Supartini (2004) dalam Nur Ifdatul Jannah (2016) mengemukakan jika anak mulai berfikir secara masuk akal, imajinatif dan bisa mengeksplorasi objek atau keadaan dan memecahkan masalahnya, anak mulai bisa berfikir konsep waktu serta mengingat peristiwa yang sudah berlalu dan sadar akan perbuatan yang dikerjakan berulang-ulang namun belum memahaminya secara mendalam kemudian akan terus berkembang sampai akhir usia sekolah atau awal usia remaja.

d. Perkembangan Moral

Perubahan terjadi pada pola berfikir anak dari egosentrisme menjadi berfikir logis, tindakan yang dilakukan anak juga melewati perkembangan kesadaran diri dan standar moral. Anak belajar tentang sikap yang bisa diterima sesuai dengan norma yang ada, apabila sikap yang ditunjukkan bertentangan dengan norma maka akan

muncul perasaan bersalah. Anak usia sekolah bisa menilai suatu perbuatan berdasarkan dari nita daripada akibatnya. Sifat aturan dan nilai tak lagi penuh dan otoriter serta lebih banyak yang dibutuhkan dan diinginkan orang lain. Apa yang diinginkan anak untuk memperlakukan orang lain sudah mampu dipahami dan diterima (Wong et al, 2009).

Menurut Supartini (2004) dalam Nur Ifdatul Jannah (2016) terdapat tiga tahap dalam perkembangan moral anak, yaitu *preconventional* (belajar baik dan buruk) terdiri dari tiga tahap: 1) tahapan pertama, berdasarkan perasaan egois, kebaikan ialah apa yang saya inginkan. Perasaan cinta serta sayang bisa membantunya agar memahami kebaikan, kurang perhatian menimbulkan perasaan benci disinilah anak mulai kenal dengan hal buruk, 2) Tahapan Kedua, mengenalkan pada anak setiap perbuatan kebaikan dan keburukan memiliki balasannya, jadi orang tua harus memperhatikan berlaku kasar kepada kawannya dan tidak memberinya hukuman karena mereka menganggap hal diperbuat tidak salah 3) Tahapan ketiga, anak Menggunakan motif yang menarik sebagai suatu kebaikan, di mana anak akan mematuhi aturan sebagai hal yang memuaskan dirinya. *conventional*, dan *postconventional*.

e. Perkembangan Spiritual

Batasan berfikir anak usia sekolah adalah pad hal-hal yang sangat konkret namun siswa yang sangat baik memiliki keinginan yang besar dalam belajar tentang konsep Tuhan, surge dan neraka menarik perhatian anak seiring berkembangnya kesadaran diri serta pemahaman pada aturan yang menyebabkan mereka takut jika

masuk neraka akibat perilakunya. Mereka sering berfikir jika mengalami sakit adalah hukuman atas perilaku yang dilakukan atau imajinasi yang buruk. Anak harus diberi pemahaman agama menggunakan perumpamaan secara nyata. Biasakan mereka berdoa dan kegiatan agama lain membuat anak merasa tenang. Hal tersebut bisa membantu anak untuk melakukan coping saat ditimpa keadaan yang mengancam (Wong et al, 2009).

f. Perkembangan Sosial

Anak berinteraksi sosial bersama kawan seusianya. Tidak hanya orangtua atau sekolah, sekelompok kawan bermain yang seusia akan memberikan pengaruh besar terhadap kawan lainnya. Anak usia sekolah mempunyai ciri tersendiri, rahasia, adat istiadat, serta kode etik yang menguatkan rasa solidaritas kelompok yang membedakan mereka dengan kelompok orang dewasa. Kawan seusia memberikan dampak yang besar terhadap anak untuk mendapatkan kebebasan (mandiri) dari orang tua. Pertolongan serta suport yang diperoleh dari kelompoknya memberikan perasaan aman yang cukup bagi anak untuk menghindari resiko penolakan orang tua karena perkembangan kemandiriannya (Wong et al, 2008).

g. Perkembangan Konsep Diri

Yang mendasari tentang cara mengenali diri yaitu konsep diri, misalnya karakter secara fisik, keterampilan, harapan, citra tubuh, seksualitas, harga diri serta ide-ide pribadi dalam berhubungan dengan orang lain. Anak usia sekolah mempunyai pandangan yang cukup akurat dan positif terkait kondisi fisiknya, bagian kepala adalah bagian dari citra diri yang paling penting, warna mata serta rambut adalah ciri

yang biasanya dipakai untuk menggambarkan kondisinya, namun seiring usia yang bertambah anak merasa tidak puas dengan kondisi fisiknya (Wong et al, 2009).

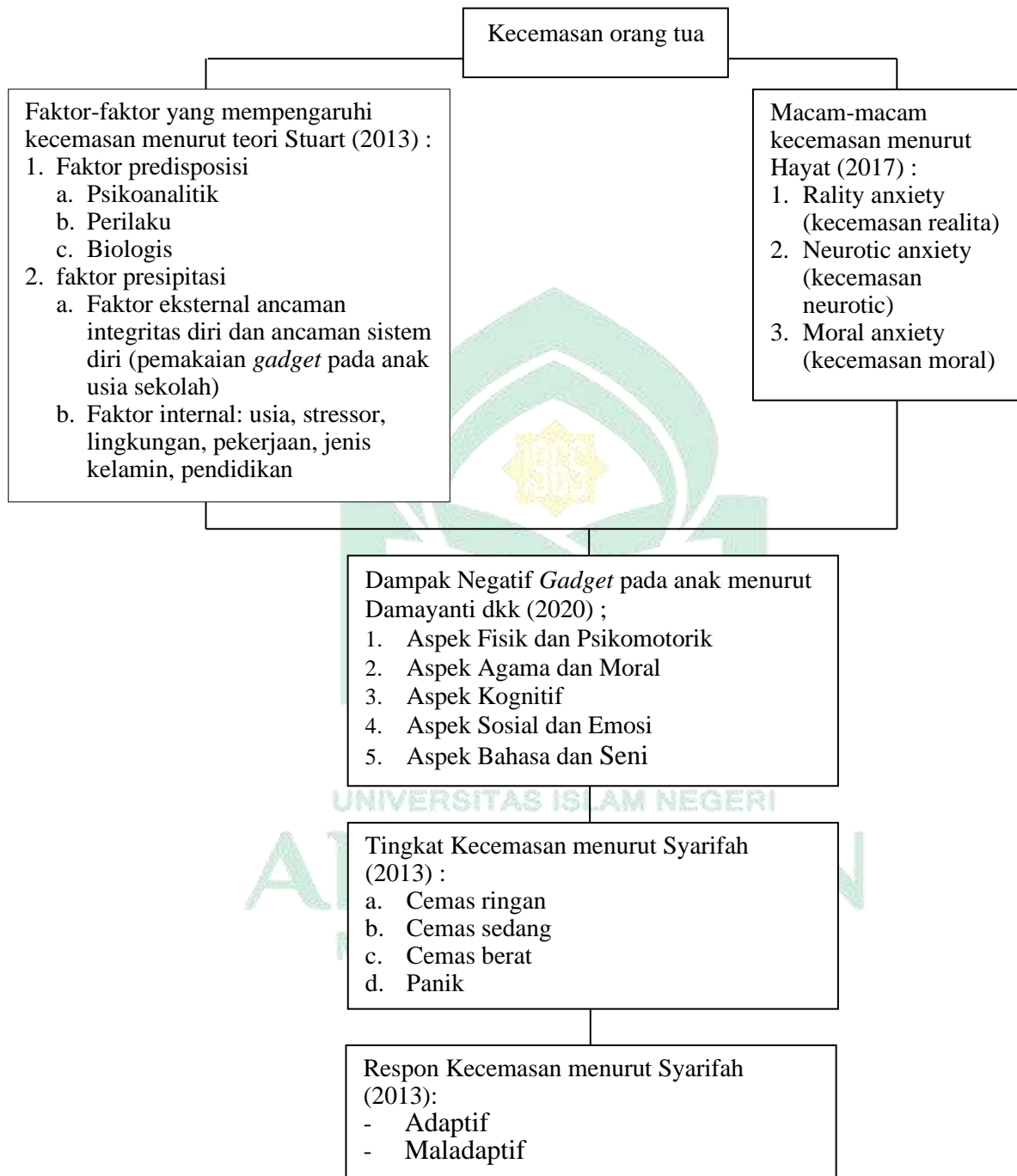
Menurut Mar'atun (2018) Terdapat beberapa tugas perkembangan pada anak usia sekolah, yaitu :

- 1) Mempelajari keterampilan fisik yang bisa dilakukan saat bermain. Pada usia ini anak sangat suka bermain. Oleh sebab itu, anak perlu di ajari ketarampilan fisik contohnya melmpar bola, menendang, menangkap, berenang serta mengendarai sepeda.
- 2) mengembangkan perilaku pribadi secara keseluruhan sebagai seseorang yang sedang berkembang. Pada masa ini, anak dituntut untuk mengenal dirinya sendiri dan dapat memelihara kesehatan dan keselamatan dirinya, menyanyangi dirinya, senang berolahraga, dan berekreasi untuk menjaga kesehatan dirinya,dan juga memiliki sikap yang tepat terhadap lawan jenis.
- 3) Berlatih bersosialisasi bersama kawan seusianya. Pada usia ini, anak diharuskan agar bisa berteman, bekerjasama serta menjalin kekerabatan bersama kawan seusianya serta perilaku untuk saling membantu.
- 4) Berlatih agar bisa menjalankan peran sosial sesuai dengan jenis kelaminnya sebagaimana umumnya laki-laki atau perempuan. Misalnya anak laki-laki akan bermain dengan anak laki-laki begitu juga anak perempuan bermain dengan anak perempuan.
- 5) Mempelajari kemampuan intelektual dasar, misalnya berhitung, membaca dan menulis. Agar bisa mengerjakan tugas dari sekolah dan jenjang pendidikan

selanjutnya. Pada usia ini anak diharapkan mampu berhitung, membaca dan menulis.

- 6) Pengembangan konsep anak dibutuhkan agar anak bisa menyesuaikan diri dan perbuatannya agar sesuai dengan tuntutan di lingkungannya.
- 7) Mengembangkan moral, nilai, dan hati nurani. Pada usia ini, anak diharuskan agar bisa menghormati perilaku yang sesuai dengan moral.
- 8) Memperoleh kemerdekaan pribadi. Anak diharuskan bisa menentukan, merencanakan dan mengerjakan suatu aktivitas tanpa bergantung terhadap orang tua.
- 9) Perkembangan perilaku pada lembaga atau kelompok sosial. Anak dituntut agar bisa memiliki perilaku yang tepat pada lembaga-lembaga serta unit kelompok-kelompok sosial yang ada di lingkungannya.

D. Kerangka Teori

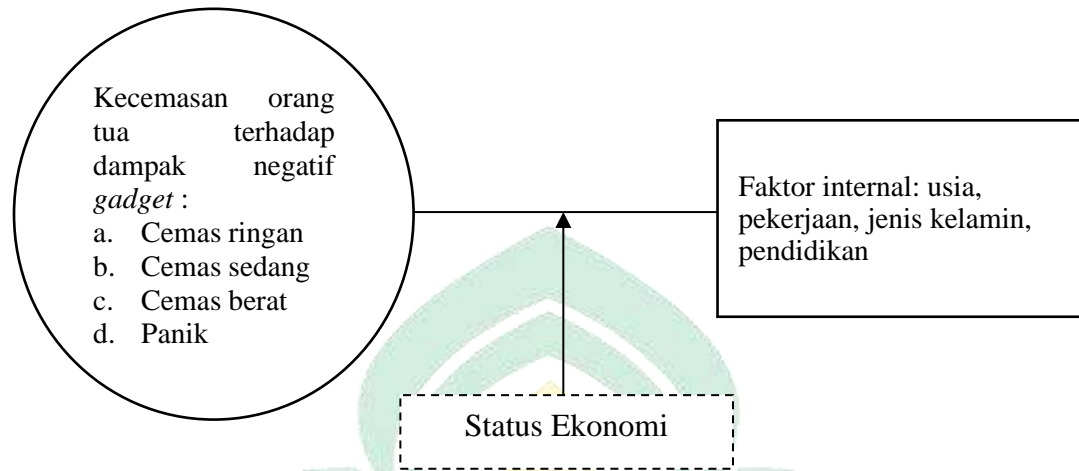


Bagan 2.1 Kerangka Teori

Sumber: Stuart (2013), Syarifah (2013), Hayat (2017) & Damayanti dkk (2020)

E. Kerangka Konsep

Sesuai dengan judul maka dapat dijabarkan konsep penelitian sebagai berikut:



Keterangan :



: Variabel independen



: bagian dari kerangka teori yang akan diteliti



: Variabel perancu (tidak diteliti)



: Variabel yang diteliti

Bagan 2.2 Kerangka konsep

BAB III

METODE PENELITIAN

A. Desain Penelitian

Penelitian ini adalah penelitian *survey deskriptif* melalui pendekatan kuantitatif, penelitian ini tidak melakukan perbandingan dengan variabel lain atau menjelaskan suatu hubungan antar variabel, penelitian ini hanya mendeskripsikan variabel-variabel yang di teliti (Sugiyono, 2018).

B. Tempat dan Waktu Penelitian

1. Tempat penelitian

Penelitian ini telah dilaksanakan di SDN. 97 Tamasongo, Kabupaten Takalar.

2. Waktu Penelitian

Penelitian ini telah dilaksanakan pada bulan Juni 2022.

C. Populasi dan Sampel

1. Populasi

Populasi adalah seluruh wilayah yang terdiri dari objek maupun subjek yang mempunyai kriteria tertentu yang telah di tentukan peneliti untuk dipelajari (Sugiyono, 2018).

Populasi dalam penelitian ini yaitu semua orang tua siswa di SDN. 97 Tamasongo, Kabupaten Takalar yang berjumlah 173 orang.

2. Sampel

Sampel adalah bagian dari jumlah populasi yang mempunyai karakteristik dari populasi itu sendiri (Sugiyono, 2018). Teknik pengambilan sampel yang

digunakan dalam penelitian ini adalah dengan cara acak (*probability/random sampling*), dimana semua unsur atau elemen yang ada di populasi mempunyai peluang yang sama untuk dijadikan sebagai sampel mewakili populasinya.

Penentuan besar sampel ditentukann dengan rumus *Slovin* sebagai berikut:

$$n = \frac{N}{1+N(d)^2}$$

Keterangan :

n : jumlah sampel

N : jumlah populasi

d : tingkat signifikasi (1%, 5%, dan 10 %)

$$\begin{aligned} n &= \frac{N}{1+N(d)^2} \\ &= \frac{173}{1+173(0,10)^2} \\ &= \frac{173}{1+1,73} \\ &= \frac{173}{2,73} \\ &= 63,3 \text{ (63) responden} \end{aligned}$$

Jadi kisaran besar sampel berdasarkan rumus *Slovin* dalam penelitian adalah sebanyak 63 orang. Untuk menghindari adanya sampel yang *drop out* maka dilakukan koreksi sebesar 10% (Sastroasmoro, 2011) yakni besar sampel yang diperlukan akan ditambah 10% untuk mengantisipasi kemungkinan *drop out*, sehingga keseluruhan besar sampel dengan rumus:

$$n' = n/(1-f)$$

keterangan :

n = perkiraan jumlah sampel yang di hitung

f = perkiraan proporsi *drop out* (10%)

$n' = 63 / (1 - 0,1)$

$n' = 63 / 0,9$

$n' = 70$ responden

Adapun kriteria inklusi dan eksklusi dalam penelitian ini sebagai berikut :

a. Kriteria Inklusi

- 1) Bersedia menjadi responden penelitian
- 2) Orang tua yang memiliki anak usia sekolah (6 – 12 tahun)
- 3) Orang tua yang memiliki anak menggunakan *gadget*
- 4) Memiliki gejala kecemasan minimal ringan sesuai dengan skala *Zung Self-Rating Anxiety Scale (ZSAS)*

b. Kriteria Eksklusi

- 1) Tidak bersedia menjadi responden penelitian
- 2) Orang tua yang buta huruf
- 3) Orang tua yang memiliki gangguan penglihatan dan pendengaran

D. Teknik Pengumpulan Data

Teknik pengumpulan data adalah cara yang digunakan oleh peneliti dalam pengumpulan data penelitian. Berikut langkah-langkah pengumpulan data :

1. Data Primer

Data primer adalah sumber data yang didapatkan langsung dari narasumber kepada pengumpul data atau biasa disebut dengan data langsung. Pengumpulan data dimulai dari wawancara secara langsung kepada orang tua terkait dampak negatif *gadget* pada anak usia sekolah serta membagikan kuesioner baku *Zung Self-Rating Anxiety Scale* (ZSAS) untuk mengetahui tingkat kecemasan orang tua.

2. Data sekunder

Data sekunder adalah data yang didapatkan melalui dokumen atau orang lain atau biasa juga disebut data tidak langsung. Dalam penelitian ini, data sekunder didapatkan dari data staf tata usaha SDN. 97 Tamasongo, Kabupaten Takalar, wawancara dengan beberapa siswa dan orang tua siswa.

E. Instrumen Penelitian

Instrumen penelitian artinya alat yang digunakan untuk mengumpulkan, mengolah, menganalisa dan menyajikan data-data secara sistematis serta objektif dengan tujuan memecahkan suatu persoalan atau menguji suatu hipotesis. Dalam penelitian ini, instrumen penelitian yang digunakan untuk pengambilan data beserta pendukungnya adalah kuesioner. Kuesioner adalah sejumlah pertanyaan tertulis yang digunakan untuk memperoleh informasi dari responden dalam arti laporan tentang pribadinya, atau hal-hal yang ia ketahui (H. F. Nasution, 2016).

Instrumen yang digunakan dalam penelitian ini adalah dengan menggunakan kuesioner Baku *Zung Self-Rating Anxiety Scale* (ZSAS) untuk melihat gambaran

kecemasan orang tua terhadap dampak negatif gadget pada anak usia sekolah di SDN. 97 Tamasongo, Kabupaten Takalar.

F. Uji Validitas dan Reliabilitas

1. Uji validitas

Bertujuan untuk mengukur kualitas instrumen dalam sebuah penelitian. Instrumen dikatakan valid jika instrumen tersebut dapat mengukur apa yang seharusnya diukur (Cooper & Schindler, 2014). Perhitungan dikatakan valid bila r hitung $>$ r table dimana taraf signifikan yang digunakan 5% ($r=0,444$).

Pada kuesioner ZSAS hasil uji validitas tiap pertanyaan kuesioner dengan nilai terendah 0,663 dan tertinggi adalah 0,918 (Nasution, et al., 2013). Tingkat signifikansi yang digunakan 5% atau 0,05 (Hidayat, 2007). Sehingga kuesioner ZSAS dinyatakan valid.

2. Uji reliabilitas

Bertujuan untuk mengukur kehandalan suatu alat ukur atau kuesioner yang digunakan dalam penelitian ini. Sebuah instrument dikatakan *reliable* apabila instrumen yang digunakan tersebut akan menghasilkan data yang sama meskipun berkali-kali dilakukan untuk mengukur objek yang sama (Cooper & Schindler, 2014). Uji reliabilitas yang digunakan yakni *Cronbach Alpha*. Apabila hasil dari *Cronbach Alpha* $\geq 0,60$ atau nilai semakin mendekati angka 1 maka semakin baik instrumen pengukuran tersebut. Dasar pengambilan keputusan uji reliabilitas kecemasan ZSAS adalah *reliable* jika nilai r alpha $>$ r table. Nilai r alpha pada

kuesioner kecemasan ZSAS adalah sebesar 0,965 (Haryana, 2012). Nilai r alpha pada kuesioner ZSAS $\geq 0,60$ sehingga dapat dikatakan *reliable*.

G. Teknik Pengelola Data

1. Pengolahan data

Pengolahan data adalah suatu proses untuk mendapat ringkasan dan berdasarkan kelompok data yang telah ada, sehingga diperoleh data yang dibutuhkan. Pengolahan data dilakukan dengan mengisi lembar kuesioner tersebut selanjutnya diolah menggunakan program Microsoft Excel dan SPSS.

a. Penyuntingan data

Dilakukan pada tahap pengumpulan atau setelah data terkumpul, yaitu akan dilakukan penyuntingan untuk mengoreksi kebenaran setiap lembar kuesioner yang telah di isi lalu data dikelompokkan sesuai kriteria yang sudah ditentukan.

b. Pengkodean (*coding*)

Dilakukan untuk memberi kemudahan dalam mengolah data yaitu dengan melakukan pengkodean pada daftar pernyataan yang sudah di isi yaitu setiap jawaban dari responden.

c. Tabulasi data

Setelah dilakukan pengkodean selanjutnya data dimasukkan ke dalam tabel yang sesuai dengan tujuan penelitian untuk memudahkan penganalisaan data.

2. Analisis data

Analisis data merupakan kegiatan setelah data dari seluruh responden atau sumber lain terkumpul (Sugiyono, 2018). Pada penelitian ini data yang telah

dikumpulkan kemudian akan diolah dan dianalisis dengan teknik statistik. Proses memasukkan data dan mengolah data menggunakan perangkat lunak komputer yaitu program Microsoft Excel dan SPSS.

Pada penelitian ini uji analisis yang digunakan adalah analisis univariat. Analisa univariat bertujuan untuk mendeskripsikan karakteristik setiap variabel penelitian. Pada umumnya pada analisis ini hanya menghasilkan distribusi frekuensi dan persentase dari tiap variabel. Hasil disajikan dalam bentuk tabel yang menggambarkan masing-masing variabel (Notoatmodjo, 2010).

H. Etika penelitian

Etika penelitian adalah suatu hal yang tidak boleh diabaikan oleh peneliti, sehingga sebelum melaksanakan penelitian ini, peneliti terlebih dahulu meminta izin kepada kepala sekolah SDN. 97 Tamasongo, Bontosunggu, Galesong Utara, Kabupaten Takalar. Pada penelitian ini peneliti menerapkan prinsip-prinsip etik dalam melakukan penelitian agar melindungi responden dari berbagai kekhawatiran dan dampak yang dapat ditimbulkan selama kegiatan penelitian dan yang terlibat dalam penelitian ini hanyalah responden yang bersedia secara sadar tanpa adanya paksaan (Nursalam, 2015).

Penelitian ini telah disetujui oleh Komite Etik Penelitian Keperawatan Fakultas Kedokteran dan Ilmu Kesehatan UIN Alauddin Makassar dengan nomor surat C.100/KEPK/FKIK/VI/2022. Adapun etika penelitian yang digunakan yaitu:

1. *Informed consent* (persetujuan responden)

Sebelum membagikan lembar kuesioner dilakukan informed consent dengan cara menjelaskan maksud dan tujuan penelitian ini. Apabila subjek tidak bersedia, maka peneliti tidak berhak melakukan pemaksaan dan harus tetap menghargai hak-hak responden.

2. *Anonymity* (tanpa nama)

Agar menjaga kerahasiaan, peneliti tidak mencantumkan nama responden, oleh sebab itu pada lembar kuesioner responden hanya diminta untuk menulis kode atau inisial huruf awal dari nama responden.

3. *Beneficence* (manfaat)

Sebuah penelitian sebaiknya memberikan manfaat semaksimal mungkin terhadap subjek penelitian ketika subjek penelitian mengetahui kecemasan yang di alami maka subjek penelitian bisa melakukan pencegahan terjadinya peningkatan kecemasan dengan berbagai cara. Resiko pada penelitian ini sangat rendah karena tidak dilakukan tindakan atau uji coba apapun dan hanya diberi pertanyaan dalam bentuk kuesioner.

4. *Confidentially* (kerahasiaan)

Peneliti menjamin kerahasiaan informasi responden dan hanya data-data tertentu yang akan dipaparkan sebagai hasil penelitian, data-data yang tidak dibutuhkan oleh peneliti tidak akan dipresentasikan ketika hasil dan kuesioner yang telah digunakan dalam penelitian untuk mengukur kecemasan responden akan dihilangkan setelah selesai presentasi hasil.

BAB IV

HASIL DAN PEMBAHASAN

A. Hasil Penelitian

Penelitian ini tentang gambaran kecemasan orang tua dalam menghadapi dampak negatif *gadget* pada anak usia sekolah di SDN 97 Tamasongo, Kabupaten Takalar yang telah dilaksanakan pada bulan Juni 2022. Responden dalam penelitian ini berjumlah 70 orang tua siswa sesuai dengan kriteria inklusi dan eksklusi. Jenis penelitian ini adalah penelitian kuantitatif di mana hasil penelitian yang didapatkan berupa data dalam bentuk angka, kemudian desain penelitian ini menggunakan metode deskriptif.

1. Gambaran karakteristik responden

Berdasarkan hasil pengolahan data yang diperoleh dari lembar kuesioner responden di SDN 97 Tamasongo, Kabupaten Takalar, dapat dilihat pada tabel 4.1 menggambarkan karakteristik responden yang memiliki data kategorik yang meliputi umur, jenis kelamin, pekerjaan dan pendidikan.

Tabel 4.1 Distribusi Frekuensi Karakteristik Responden Berdasarkan Jenis Umur, Jenis Kelamin, Pekerjaan, Pendidikan Terakhir.

Karakteristik	Frekuensi (n)	Persentase (%)
Umur		
Remaja akhir 17-25 tahun	3	4,3 %
Dewasa awal 26-35 tahun	24	34,3 %
Dewasa akhir 36-45 tahun	26	37,1 %
Lansia awal 46-55 tahun	16	22,9 %
Lansia akhir 56-65 tahun	1	1,4 %
Jenis Kelamin		
Laki-laki	17	24,3 %
Perempuan	53	75,7 %
Pekerjaan		
IRT	27	38,6 %
Wiraswasta	36	51,4 %

PNS	7	10 %
Pendidikan		
SD	21	30 %
SMP	14	20 %
SMA	22	31,4 %
Perguruan Tinggi	13	18,6 %

Sumber: Data Primer, 2022

Karakteristik responden yang diperoleh selama penelitian berdasarkan tabel 4.1 menunjukkan bahwa umur dengan rentang 36-45 tahun atau kategori dewasa akhir menempati posisi teratas sebanyak 26 responden (37.1%) sementara responden yang berumur 56-65 tahun berada pada posisi terendah berjumlah hanya responden (1,4%). Mayoritas responden pada penelitian ini berjenis kelamin perempuan sebanyak 53 responden (75,7%) sedangkan berjenis kelamin laki-laki berjumlah 17 responden (24,3%).

Berdasarkan tabel 4.1 diketahui sebanyak 36 responden (51,4%) memiliki pekerjaan wiraswasta. Responden yang memiliki pekerjaan sebagai PNS merupakan jumlah terendah hanya 7 responden (10%). Pendidikan terakhir responden terbanyak ialah SMA dengan 22 responden (31,4%) selanjutnya SD 21 responden (30%) sedangkan yang memiliki pendidikan terakhir di Perguruan Tinggi hanya atau 13 responden (18,6%).

2. Gambaran kecemasan orang tua

Berikut ini disajikan distribusi frekuensi tingkat kecemasan orang tua berdasarkan hasil penelitian di SDN. 97 Tamasongo, Kabupaten Takalar.

Tabel 4.2 Distribusi Frekuensi Kecemasan Orang Tua Dalam Menghadapi Dampak Negatif *Gadget* Pada Anak Usia Sekolah

Tingkat kecemasan	Frekuensi (n)	Persentase (%)
Kecemasan ringan	27	38,6%

Kecemasan sedang	27	38,6%
Kecemasan berat	16	22,9%
Panik	0	0
Total	70	100%

Sumber: Data Primer, 2022

Berdasarkan hasil analisa penelitian menunjukkan jika sebanyak 27 responden (38,6%) berada pada tingkat kecemasan ringan dan sedang, sisanya 16 responden (22,9%) berada pada tingkat kecemasan berat sementara itu tidak ada orang tua yang mengalami panik.

Tabel 4.3 Distribusi Frekuensi Tingkat Kecemasan orang tua berdasarkan Umur Responden

Umur	Tingkat Kecemasan							
	Ringan		Sedang		Berat		Panik	
	n	%	n	%	n	%	n	%
Remaja akhir	3	4,3 %	0	0%	0	0%	0	0%
Dewasa awal	11	15,7%	8	11,4%	5	7,1%	0	0%
Dewasa akhir	7	10%	10	14,3%	9	12,9%	0	0%
Lansia awal	5	7,1%	9	12,9%	2	2,9%	0	0%
Lansia akhir	1	1,4%	0	0%	0	0%	0	0%
Total	27	38,6%	27	38,6%	16	22,9%	0	0%

Sumber: Data Primer, 2022

Berdasarkan tabel 4.4 diketahui pada rentang umur 36-45 tahun atau dewasa akhir 7 responden (10%) berada pada tingkat kecemasan ringan, cemas sedang berjumlah 10 responden (14,3%) dan cemas berat 9 responden (12,1%). Pada rentang umur 26-35 tahun atau dewasa awal 11 responden (15,7%) berada pada tingkat kecemasan ringan, cemas sedang 8 responden (11,4%) dan 5 responden (7,1%) cemas berat. Responden rentang umur 46-45 tahun atau lansia awal, sebanyak 5 responden (7,1%) berada pada tingkat kecemasan ringan, cemas sedang 9 responden (12,9%) dan cemas berat 2 responden (2,9%). Responden yang memiliki umur 17-25

tahun atau remaja akhir 3 responden mengalami cemas ringan dan responden dengan umur 56-65 tahun atau lansia akhir 1 responden cemas ringan.

Tabel 4.4 Distribusi Frekuensi Tingkat Kecemasan orang tua berdasarkan Jenis Kelamin Responden

Jenis Kelamin	Tingkat Kecemasan							
	Ringan		Sedang		Berat		Panik	
	N	%	n	%	n	%	n	%
Laki-laki	8	11,4%	6	8,6%	3	4,3%	0	0%
Perempuan	19	27,1%	21	30%	13	18,6%	0	0%
Total	27	38,6%	27	38,6%	16	22,9%	0	0%

Sumber: Data Primer, 2022

Berdasarkan tabel 4.5 menunjukkan sebanyak 21 responden (30%) berjenis kelamin perempuan berada pada tingkat kecemasan sedang dan 13 responden (18,6%) cemas berat sedangkan responden berjenis kelamin laki-laki mayoritas berada pada tingkat kecemasan ringan yaitu 8 responden (11,6%) dan hanya 3 responden (4,3%) yang berada pada tingkat kecemasan berat.

Tabel 4.5 Distribusi Frekuensi Tingkat Kecemasan orang tua berdasarkan Jenis Pekerjaan Responden

Pekerjaan	Tingkat Kecemasan							
	Ringan		Sedang		Berat		Panik	
	N	%	n	%	n	%	n	%
IRT	13	18,6%	12	17,1%	2	2,9%	0	0%
Wiraswasta	10	14,3%	13	18,6%	13	18,6%	0	0%
PNS	4	5,7%	2	2,9%	1	1,4%	0	0%
Total	27	38,6%	27	38,6%	16	38,6%	0	0%

Sumber: Data Primer, 2022

Responden yang memiliki pekerjaan wiraswasta terbanyak berada pada tingkat kecemasan berat dan sedang masing-masing sebanyak 13 responden (18,6%). Responden yang berstatus IRT mayoritas cemas ringan berjumlah 13 responden (18,6) dan hanya 2 responden (2,9%) yang cemas berat. Sedangkan responden yang

memiliki pekerjaan sebagai PNS 4 responden (5,7%) berada pada tingkat kecemasan ringan dan hanya 1 responden (1,4%) cemas berat.

Tabel 4.6 Distribusi Frekuensi Tingkat Kecemasan Orang Tua Berdasarkan Pendidikan Terakhir Responden

Pendidikan	Tingkat Kecemasan							
	Ringan		Sedang		Berat		Panik	
	n	%	n	%	n	%	N	%
SD	4	5,7%	10	14,3%	7	10%	0	0%
SMP	6	8,6%	4	5,7%	4	5,7%	0	0%
SMA	10	14,3%	9	12,9%	3	4,3%	0	0%
Perguruan Tinggi	7	10%	4	5,7%	2	2,9%	0	0%
Total	27	38,6%	27	38,6%	16	22,9%	0	0%

Sumber: Data Primer, 2022

Responden yang berpendidikan SD sebanyak 10 responden (14,3%) berada pada tingkat kecemasan sedang dan 7 responden (10%) cemas berat sementara itu pada tingkat kecemasan ringan persentasenya hanya atau 4 responden (5,7%). Pada pendidikan SMP paling banyak berada pada tingkat kecemasan ringan berjumlah 6 responden (8,6%), cemas sedang dan berat masing-masing 4 responden (5,7%). Responden berpendidikan SMA 10 responden (14,3%) cemas ringan, 9 responden (12,9%) cemas sedang dan 3 responden (4,3%) cemas berat. Responden dengan pendidikan terakhir di perguruan tinggi terbanyak berada pada tingkat kecemasan ringan dengan persentase 7 responden (10%) dan 2 responden (2,9%) cemas berat.

Tabel 4.7 Distribusi Frekuensi Tingkat Kecemasan Orang Tua Berdasarkan Jenis Gadget Yang Digunakan Anak

Jenis Gadget	Tingkat Kecemasan							
	Ringan		Sedang		Berat		Panik	
	n	%	n	%	n	%	n	%
Handphone/smartphone	24	34,3%	26	37,1%	16	22,9%	0	0%
Tablet	3	4,3%	1	1,4%	0	0%	0	0%
Notebook	0	0%	0	0%	0	0%	0	0%
Total	27	38,6%	27	38,6%	16	22,9%	0	0%

Sumber: Data Primer, 2022

Tingkat kecemasan orang tua berdasarkan jenis *gadget handphone/smartphone* terbanyak berada pada tingkat kecemasan sedang sebanyak 26 responden (37,1%), dan 16 responden (22,9%) cemas berat. Jenis *gadget tablet* 3 responden (4,3%) berada pada tingkat kecemasan ringan dan 1 responden (1,4%) cemas sedang.

Tabel 4.8 Distribusi Frekuensi Tingkat Kecemasan Orang Tua Berdasarkan Durasi Penggunaan *Gadget* Pada Anak

Durasi	Tingkat Kecemasan							
	Ringan		Sedang		Berat		Panik	
	N	%	n	%	n	%	n	%
Durasi 1-30 menit	6	8,6%	2	2,9%	1	1,4%	0	0%
Durasi 31-60 menit	5	7,1%	7	10%	2	2,9%	0	0%
Durasi >60 menit	16	22,9%	18	25,7%	13	18,6%	0	0%
Total	27	38,6%	27	38,6%	16	22,9%	0	0%

Sumber: Data Primer, 2022

Tingkat kecemasan responden berdasarkan durasi penggunaan *gadget* pada anak, durasi >60 menit terbanyak berada pada tingkat kecemasan sedang yaitu 18 responden (25,7%) dan kecemas berat 13 responden (18,6%). Durasi 31-60 menit terbanyak berada pada tingkat kecemasan sedang yaitu 7 responden (10%). Durasi 1-30 menit terbanyak pada tingkat kecemasan ringan dengan jumlah 6 responden (8,6%).

Tabel 4.9 Distribusi Frekuensi Tingkat Kecemasan Orang Tua Berdasarkan kepemilikan *Gadget* Yang Digunakan Anak

Kepemilikan <i>gadget</i>	Tingkat Kecemasan							
	Ringan		Sedang		Berat		Panik	
	N	%	n	%	n	%	n	%
Milik sendiri	13	18,6%	11	15,7%	6	8,6%	0	0%
Meminjam	14	20%	16	22,9%	10	14,3%	0	0%
Total	27	38,6%	27	38,6%	16	22,9%	0	0%

Sumber: Data Primer, 2022

Tingkat kecemasan responden berdasarkan kepemilikan *gadget* yang digunakan anak, milik sendiri sebanyak 13 responden (18,6%) berada pada tingkat kecemasan ringan, 11 responden (15,7%) cemas sedang dan 6 responden (8,6%) cemas berat. Meminjam milik orang tua/saudara 14 responden (20%) berada pada tingkat kecemasan ringan, 16 responden (22,9%) cemas sedang dan 10 responden (14,3%) cemas berat.

3. Gambaran penggunaan gadget pada anak

Penggunaan *gadget* pada anak dikategorikan berdasarkan jenis *gadget* yang digunakan, durasi penggunaan *gadget* pada anak, dan darimana *gadget* yang digunakan oleh anak.

Tabel 4.10 Distribusi Frekuensi Penggunaan Gadget Pada Anak Berdasarkan Jenis Gadget, Durasi Pemakaian, Kepemilikan Gadget.

Kategori	Frekuensi (n)	Persentase (%)
Jenis gadget		
<i>Handphone/smartphone</i>	66	94,3%
<i>Tablet</i>	4	5,7%
<i>Notebook</i>	0	0%
Durasi penggunaan gadget		
Durasi 1-30 menit	9	12,9%
Durasi 31-60 menit	14	20%
Durasi >60 menit	47	67,1%
Kepemilikan gadget		
Milik sendiri	30	42,9%
Meminjam milik orang tua/saudara	40	57,1%

Sumber: Data Primer, 2022

Berdasarkan tabel 4.2 *handphone/smartphone* merupakan jenis gadget yang paling banyak digunakan anak sebanyak 66 responden (94,3%) selanjutnya tablet hanya 4 responden (5,7%) sedangkan *notebook* tidak ada yang menggunakannya. Mayoritas anak menggunakan *gadget* dengan durasi >60 menit/hari sebanyak 47 responden (67,1%) sementara itu durasi 1-30 menit hanya berjumlah 9 responden

(12,9%). Anak yang memiliki *gadget* sendiri berjumlah 30 (42,9%) sedangkan sebanyak 40 (57,1%) lainnya merupakan pinjaman dari orangtua/saudara.

B. Pembahasan

1. Karakteristik responden

Hasil penelitian ini menunjukkan jika umur responden terbanyak berada pada rentang 36-45 tahun dan 26-35 tahun masing-masing berjumlah 26 responden dan 24 responden yang apabila dikalkulasikan mencapai presentase 71,4%. Krasuski (1998) mengungkapkan jika masalah kecemasan lebih banyak dialami oleh orang dewasa yang berusia 21-45 tahun. Havighrust (dalam Monks, Knoers & Haditono, 2001) mengungkapkan jika tugas tahap perkembangan dewasa awal ialah menikah atau membangun suatu rumah tangga, mengurus keluarga, membina atau merawat anak.

Potter dan Perry (2005) percaya jika pada rentang umur 35-43 tahun seseorang sedang mengalami perubahan di kehidupan pribadi dan sosialnya. Stres pada seseorang sering kali terjadi pada usia tersebut, yang bisa mengakibatkan “krisis usia baya”. Pada tahap dewasa awal tersebut, pada umumnya individu sedang memprioritaskan diri untuk mengejar karir dan sosialnya. Dapat dilihat dari hasil penelitian ini pada rentang umur 36-45 tahun yang mengalami kecemasan berat mencapai 9 responden (12,9%) dan kecemasan sedang 10 responden (14,3%). Dengan demikian hasil penelitian ini mendukung pernyataan diatas dimana pada rentang umur ini seseorang seringkali mengalami stress, karena fokusnya terbagi antara karir, sosial dan mengurus keluarga.

Menurut Haniba (2018) jenis kelamin merupakan salah satu faktor yang mempengaruhi kecemasan. Berdasarkan hasil penelitian ini mayoritas responden berjenis kelamin perempuan sebanyak 53 responden (75,7%) sedangkan laki-laki jumlahnya hanya 17 responden (24,3%). Myers (1983) mengungkapkan jika wanita lebih mencemaskan ketidak mampuannya jika dibandingkan dengan pria, pria lebih aktif dan eksploratif sementara itu wanita lebih sensitif. Sehingga perempuan kemungkinan besar yang mengalami kecemasan.

Berdasarkan hasil penelitian ini responden berjenis kelamin perempuan, sebanyak 21 orang tua (30%) mengalami cemas sedang dan 13 orang tua siswa (18,6%) mengalami cemas berat sedangkan responden yang berjenis kelamin laki-laki hanya 3 orang tua (4,3%) yang mengalami cemas berat. Hal ini sejalan dengan yang diungkapkan Sunaryo (2014) bahwa biasanya pria dewasa memiliki mental yang cukup pada hal-hal yang dianggap membahayakannya dibanding wanita. Karena lebih banyak berinteraksi dengan lingkungan luar wawasan dan pengetahuan pria menjadi lebih luas daripada sebagian besar wanita yang banyak beraktivitas sebagai ibu rumah tangga, menyebabkan transfer informasi dan pengetahuan yang diperoleh tidak sebanyak pria.

Menurut Laraia (2005) menyatakan jika pekerjaan berhubungan dengan status ekonomi yang bisa berpengaruh terhadap timbulnya stress dan lebih lanjut menjadi pencetus kecemasan yang dialami seorang individu. Pada penelitian ini sebagian besar responden berstatus sebagai pekerja atau mencari nafkah untuk keluarga, sehingga bisa menjadi pencetus terjadinya kecemasan. Hasil penelitian ini

memperlihatkan jika sebagian besar responden memiliki pekerjaan wiraswasta yaitu sebanyak 36 responden (51,4%). Hasilnya kelompok tersebut mengalami kecemasan sedang dan berat dengan jumlah masing-masing 13 responden (18,6 %). Sementara itu yang bekerja sebagai PNS terdapat 2 responden (2,9) yang mengalami cemas sedang dan 1 responden (1,4%) mengalami cemas berat. Sedangkan IRT mayoritas berada pada tingkat kecemasan ringan yaitu 13 responden (18,6%). Hasil penelitian ini sesuai dengan penelitian yang dilakukan oleh Miharja dan Fitriani (2019) dimana responden yang paling banyak mengalami kecemasan ialah yang memiliki pekerjaan wiraswasta yaitu 6 orang cemas ringan, 7 orang cemas sedang dan 3 orang cemas berat. Sedangkan yang tidak memiliki pekerjaan hanya 6 orang yang mengalami kecemasan. Sementara itu yang memiliki pekerjaan sebagai PNS 4 orang mengalami kecemasan sisanya 11 orang tidak mengalami kecemasan.

Dari penelitian ini dapat dilihat jika peran ganda yang dimiliki orang tua yaitu bekerja mencari nafkah dan kewajiban untuk merawat atau mengawasi anak bisa mengakibatkan kelelahan dan menjadi stimulus timbulnya kecemasan. Menurut Stuart (2009) kelelahan yang dialami seorang individu dapat meningkatkan kecemasan. Setiap individu memiliki peran dan tanggung jawab dalam keluarga yang harus dilaksanakan meskipun itu dirasa berat. Allah swt. Berfirman QS Al-Insyirah 5-6:

﴿فَإِنَّ مَعَ الْعُسْرِ يُسْرًا ۝ إِنَّ مَعَ الْعُسْرِ يُسْرًا ۝﴾

Terjemahnya :

“karena sesungguhnya sesudah kesulitan itu ada kemudahan, sesungguhnya sesudah kesulitan itu ada kemudahan”. (QS Al-Insyirah/94 : 5-6)

Menurut Tafsir Ibnu Katsir (jilid 8: 496), Allah berfirman “Allah SWT memberitahu bahwa bersama kesulitan itu terdapat kemudahan. Kemudian mempertegas berita tersebut, Ibnu Jabi meriwayatkan dari al Hasan, dia berkata : Nabi SAW pernah keluar rumah pada suatu hari dalam keadaan senang dan gembira, dan beliau dalam keadaan tertawa berseraya “satu kesulitan itu tidak pernah mengalahkan dua kemudahan, karena bersama kesulitan itu terdapat kemudahan”. Dengan demikian dapat dikatakan bahwa kesulitan itu dapat diketahui dua keadaan (al yusr) dalam bentuk nakirah (tidak ada ketentuan). Sehingga bilangannya bertambah banyak. Oleh karena itu, beliau bersabda, “satu kesulitan tidak akan pernah mengalahkan dua kemudahan”.

Banyak orang merasa putus asa ketika mereka mengalami cobaan oleh Tuhan Yang Maha kuasa, dan mereka tidak bersemangat untuk bekerja dan menjalani hidup mereka. Bahkan, Allah SWT telah mengungkapkan ayat bahwa Allah tidak akan memberinya cobaan di luar batas kapasitas manusia. Allah swt. Berfirman dalam Q.S Al Baqarah / 2: 286 yang berbunyi:

﴿لَا يُكَلِّفُ اللَّهُ نَفْسًا إِلَّا وُسْعَهَا ۚ لَهَا مَا كَسَبَتْ وَعَلَيْهَا مَا اكْتَسَبَتْ ۗ رَبَّنَا لَا تُؤَاخِذْنَا إِنْ نَسِينَا أَوْ أَخْطَأْنَا ۗ رَبَّنَا وَلَا تَحْمِلْ عَلَيْنَا إصْرًا كَمَا حَمَلْتَهُ ۗ عَلَى الَّذِينَ مِنْ قَبْلِنَا ۗ رَبَّنَا وَلَا تُحَمِّلْنَا مَا لَا طَاقَةَ لَنَا بِهِ ۗ وَاعْفُ عَنَّا وَاعْفِرْ لَنَا وَارْحَمْنَا ۗ أَنْتَ مَوْلَانَا فَانصُرْنَا عَلَى الْقَوْمِ الْكَافِرِينَ ۙ ٢٨٦﴾

Terjemahnya:

“Allah tidak membebani seseorang melainkan sesuai dengan kesanggupannya. Ia mendapat pahala (dari kebajikan) yang diusahakannya dan ia mendapat siksa (dari kejahatan) yang dikerjakannya. (mereka berdoa): “Ya Tuhan kami, janganlah Engkau hukum kami jika kami lupa atau kami tersalah. Ya Tuhan kami, janganlah Engkau bebankan kepada kami beban yang berat sebagaimana Engkau bebankan kepada orang-orang sebelum kami. Ya Tuhan kami, janganlah Engkau pikulkan kepada kami apa yang tak sanggup kami memikulnya. Beri ma'af lah Kami; ampunilah Kami; dan rahmatilah kami. Engkaulah penolong kami, Makatolonglah kami terhadap kaum yang kafir”. (Q.S Al-Baqarah/2 : 286)

Menurut tafsir Al-Misbah Pada Q.S Al-Baqarah [2] ayat 286, Allah SWT ingin menegaskan kembali bahwa Allah tidak akan membebani seseorang lebih dari kemampuannya. Dia mendapat (pahala) dari (kebajikan) yang dikerjakannya dan dia mendapat (siksa) dari (kejahatan) yang diperbuatnya. Setiap ketetapan Allah SWT kepada manusia baik kewajiban, cobaan ataupun musibah, itu sebanding dengan kemampuannya, tidak lebih dan tidak kurang (Tafsir Al-Misbah).

Tugas-tugas yang dibebankan Allah SWT kepada manusia adalah tugas-tugas yang lapang, mudah untuk dilaksanakan, bahkan setiap kali seseorang mengalami kesulitan dalam pelaksanaan suatu tugas akibat faktor tertentu, maka kesulitan tersebut melahirkan kemudahan yang dibenarkan walaupun sebelumnya tidak boleh dilakukan. Misalnya, shalat diwajibkan berdiri. Tetapi, kalau sulit berdiri, maka seseorang boleh dalam keadaan duduk dan lain sebagainya (Tafsir Al-Misbah).

Menurut peneliti sudah menjadi tanggung jawab orang tua untuk mengasuh serta melindungi anak dari berbagai macam bahaya misalnya dampak negatif *gadget* serta memberikan pendidikan karakter dan penanaman nilai budi pekerti pada anak. Karena islam memperhatikan kelangsungan hidup anak baik itu perawatan dan

pendidikannya yang pada prinsipnya dibebankan dan menjadi tanggung jawab orang tua.

Selain usia, jenis kelamin dan pekerjaan faktor yang mempengaruhi kecemasan ialah pengetahuan atau kognitif. Setiap individu lahir dan berada dalam lingkungan keluarga, sehingga seorang individu bisa memberi pengaruh kepada anggota keluarga yang lain dalam hal pengetahuan. Sikap dan perilaku ketika dalam situasi cemas adalah domain yang sangat penting untuk membetuk tindakan seorang individu.

Faktor yang berpengaruh terhadap pengetahuan seseorang adalah pendidikan (Notoatmodjo, 2007). Hasil penelitian ini memperlihatkan jika pendidikan terakhir orang tua terbanyak dijenjang SMA yaitu 22 responden (31,4%). Kelompok tersebut mengalami kecemasan ringan 10 responden (14,3%), sedang 9 responden (12,9%) dan berat 3 responden (4,3%). Sedangkan responden yang mengenyam pendidikan di jenjang perguruan tinggi berada pada tingkat kecemasan ringan 7 responden (10%), sedang 4 responden (5,7%) dan berat 2 responden (2,9%). Hasil tersebut sejalan dengan penelitian Notoadmojo (2003) dimana hasilnya menunjukkan bahwa individu yang memiliki pendidikan tinggi cenderung bersikap rasional ketika mengalami suatu masalah sehingga dapat meminimalisir tingkat kecemasan.

Responden dengan jenjang pendidikan terakhir SD berada pada tingkat kecemasan ringan 4 responden (5,7%), sedang 10 responden (14,3%), dan berat 7 responden (10%). Sementara itu yang berpendidikan terakhir SMP kecemasan ringan 6 responden (8,6%), sedang dan berat masing-masing 4 responden (5,75%). Seorang

individu yang pendidikannya rendah bisa menjadi penyebab individu tersebut mengalami stress jika dibandingkan dengan mereka yang berpendidikan tinggi. Kecemasan sangat dipengaruhi oleh faktor pendidikan, orang tua yang memiliki pendidikan tinggi dapat menghadapi masalah yang dihadapi dengan koping efektif dan konstruktif jika dibandingkan dengan yang berpendidikan rendah. Hasil penelitian ini tidak sesuai dengan teori Gass dan Curiel (2011) yang menyatakan jika semakin tinggi pendidikan seorang individu maka tingkat kecemasannya juga semakin tinggi. Individu atau orang tua yang memiliki pendidikan tinggi rasa keingintahuannya lebih besar dibandingkan dengan yang berpendidikan rendah. Oleh sebab itu orang tua akan mencari informasi tentang dampak negatif gadget pada anak, semakin banyak informasi yang didapat semakin meningkatkan kecemasan yang dialami.

2. Kecemasan

Gangguan kecemasan akan dialami seseorang apabila tidak dapat mengatasi stressor psikososial yang dihadapinya (Hawari, 2006). Penggunaan *gadget* pada anak dapat memberikan pengaruh buruk atau dampak negatif bagi anak-anak, hal ini dapat menimbulkan kecemasan bagi orang tua. Tingkat kecemasan pada orang tua berbeda-beda begitu pula dengan gejala yang dialami. Hawari (2006) menjelaskan gejala kecemasan yang bisa terjadi antara lain : 1) cemas, khawatir, firasat buruk, takut akan pikirannya sendiri, mudah tersinggung. 2) merasa tegang, tidak tenang, gelisah, mudah terkejut. 3) takut sendiri dan banyak orang. 4) gangguan pola tidur, mimpi buruk. 5) sulit konsentrasi dan daya ingat. 6) keluhan somatik misalnya rasa sakit

pada otot dan tulang, pendengaran, berdebar-debar, sesak nafas, masalah pencernaan, masalah perkemihan, sakit kepala dan sebagainya.

Berdasarkan hasil penelitian ini tingkat kecemasan ringan dan sedang paling banyak dialami oleh orang tua, masing-masing 27 responden (38,6%) sedangkan orang tua yang mengalami kecemasan berat berjumlah 16 responden (22,9%). Hasil penelitian ini berbeda dengan penelitian yang dilakukan oleh Miharja dan Fitriani (2019) tentang gambaran tingkat kecemasan orang tua terhadap dampak negatif gadget pada anak usia sekolah, dimana hasilnya kecemasan terbanyak yang dialami orang tua adalah kecemasan ringan yaitu sebanyak 12 responden, selanjutnya cemas ringan 8 responden, dan 5 responden cemas berat.

Menurut peneliti perbedaan tingkat kecemasan orang tua tersebut disebabkan oleh beberapa faktor internal seperti usia, jenis kelamin, pekerjaan dan pendidikan. Dari hasil penelitian ini dapat dilihat jika tingkat kecemasan ringan dan sedang paling banyak di alami oleh orang tua dibandingkan dengan kecemasan berat sementara itu tidak ada orang tua yang mengalami panik. Hal tersebut dapat disebabkan karena sebagian besar responden dalam penelitian ini tidak bekerja atau berstatus sebagai Ibu Rumah Tangga (IRT) artinya rutinas orang tua banyak dilakukan di rumah sehingga lebih dekat dengan anak dan lebih mudah dalam melakukan pengawasan terhadap penggunaan *gadget* anak. Kemungkinan kelelahan fisik yang berlebih pada orang tua yang berstatus sebagai IRT juga rendah karena tidak ada pekerjaan lain selain mengurus rumah tangga. Selain faktor pekerjaan sebagian besar orang tua memiliki pendidikan yang baik yaitu pada jenjang SMA

hingga perguruan tinggi. Seseorang dengan jenjang pendidikan yang tinggi ketika berhadapan dengan suatu permasalahan dapat menggunakan mekanisme koping yang efektif dan sifatnya konstruktif atau membangun, sehingga masalah yang dihadapi dapat diselesaikan dengan baik.

Selain faktor internal terdapat faktor eksternal yaitu penggunaan *gadget* anak juga mempengaruhi tingkat kecemasan orang tua. Dalam penelitian ini sebagian besar anak menggunakan *gadget* dengan cara meminjam milik orang tua atau saudara meskipun hasil penelitian ini menunjukkan jika mayoritas anak merupakan pengguna *gadget* dengan kategori tinggi. Hal tersebut dapat memudahkan orang tua dalam melakukan pengawasan dan mengontrol penggunaan *gadget* anak, misalnya pada *smartphone* yang digunakan oleh anak hanya di instal aplikasi-aplikasi yang dapat meningkatkan kecerdasan anak. Saat anak mengakses internet orang tua juga bisa dengan mudah mengetahui riwayat pencarian anak.

Meskipun kebanyakan orang tua mengalami kecemasan ringan dan sedang terdapat orang tua yang mengalami kecemasan berat. Orang tua yang mengalami kecemasan berat terbanyak adalah yang berstatus sebagai pekerja, hal ini dapat terjadi karena adanya peran ganda yang menyebabkan kelelahan fisik sehingga dapat meningkatkan kecemasan. Kelompok responden dengan jenjang pendidikan terendah atau SD dan SMP menjadi penyumbang terbanyak kecemasan berat, penyebabnya ialah karena ketidakmampuan menggunakan mekanisme koping yang efektif.

Selain faktor internal terdapat variabel perancu seperti status ekonomi yang dapat mempengaruhi tingkat kecemasan orang tua. Stuart dan Laraia (2005)

mengungkapkan jika kurangnya penghasilan adalah “*frustasi eksternal*” yang akan menjadi pemicu munculnya kecemasan. Supartini (2004) menjelaskan jika orang tua mencemaskan jika akan ada biaya yang harus dikeluarkan apabila anaknya menjalani perawatan. Anak yang mengalami kecanduan gadget dapat mempengaruhi tahap tumbuh kembangnya hingga mengalami sakit, yang tentu saja membutuhkan terapi atau perawatan.

Orang tua yang mengalami kecemasan memerlukan dukungan dan pendampingan dari keluarga untuk mengurangi tingkat kecemasan. Hal ini didukung oleh teori Hawari (2016) dalam Haniba (2018) yang menjelaskan bahwa dukungan psikososial dari keluarga ialah sistem hubungan yang bisa melindungi seorang individu akibat dampak buruk stres. Biasanya apabila individu memperoleh dukungan yang kuat dan positif, kemungkinan mengalami gangguan mental menjadi rendah.

Jika mulai merasa memiliki gejala gangguan mental ringan, langkah awal adalah minta pertolongan pada lingkungan terdekat yang dipercaya, bisa pasangan, orangtua, kakak, atau sahabat. Jika hal tersebut kurang berhasil maka meminta bantuan pihak yang kompeten seperti ahli kejiwaan juga merupakan jalan keluar yang baik. Beberapa praktisi kesehatan mental seperti Himpunan Psikologi Indonesia (HIMPSI) dan klinik-klinik kesehatan mental lainnya menawarkan dukungan daring (*online*) atau kunjungan ke rumah melalui konseling dan psikoterapi (Vibriyanti, 2020).

Selain konsultasi relaksasi adalah salah satu teknik dalam terapi perilaku yang dikembangkan dapat mengurangi ketegangan dan kecemasan. pelatihan relaksasi adalah suatu ketrampilan, mempelajari suatu respons, yang mana individu dapat menggunakan untuk mengatasi rasa cemas. Dengan praktek relaksasi seseorang dapat mengendalikan kecemasan dan stresn di dalam diri mereka tanpa menggunakan obat. Teknik ini dapat digunakan oleh individu tanpa bantuan terapis dan mereka dapat menggunakannya untuk mengurangi ketegangan dan kecemasan yang dialami sehari-hari dirumah (Hayat, 2017).

3. Gambaran penggunaan gadget

Berdasarkan hasil penelitian ini mayoritas anak menggunakan *gadget* jenis *Handphone/smartphone* dengan presentase 94,3% sedangkan yang menggunakan tablet hanya 5,7%. Hal ini sejalan dengan penelitian Finatika dan Mustikawati (2021) dimana hasilnya diperoleh data 31 responden (42,5%) menggunakan *smartphone*, 28 responden menggunakan *tablet*, 9 responden (12,3%) menggunakan laptop dan 5 responden (6,8%) menggunakan video game. Artinya *smartphone* merupakan jenis *gadget* yang paling banyak digunakan oleh anak.

Tingkat kecemasan orang tua yang memiliki anak yang menggunakan *gadget* jenis *smartphone* yaitu 24 responden (34,3%) mengalami cemas ringan, 26 responden (37,1%) cemas sedang dan 16 responden (22,9%) cemas berat. Sedangkan *gadget* jenis *tablet* 3 responden (4,3%) cemas ringan dan 1 responden (1,4%) cemas sedang.

Cemas sedang paling banyak dialami oleh orang tua yang memiliki anak menggunakan *smartphone* berikut adalah gejala yang paling banyak di rasakan oleh orang tua sesuai dengan kuesioner baku *Zung Self-Rating Anxiety Scale (ZSAS)*. Merasa lebih gelisah atau gugup dan cemas dari biasanya terbanyak adalah sering mengalami demikian yaitu 18 responden. Merasa takut tanpa alasan yang jelas terbanyak adalah sering mengalami demikian sebanyak yaitu 14 responden. Merasa seakan tubuh saya berantakan atau hancur terbanyak ialah sering mengalami demikian yaitu sebanyak 14 responden. Mudah marah, tersinggung atau panik terbanyak yaitu selalu mengalami demikian setiap hari dengan jumlah 12 responden. Selalu merasa kesulitan mengerjakan segala sesuatu atau merasa sesuatu yang jelek akan terjadi terbanyak sering mengalami demikian masing-masing 11 responden.

Kedua tangan dan kaki saya sering gemetar terbanyak adalah sering mengalami demikian yaitu 10 responden. Sering terganggu oleh sakit kepala, nyeri leher atau nyeri otot terbanyak adalah sering mengalami demikian yaitu 14 responden. Merasa badan saya lemah dan mudah lelah terbanyak adalah kadang-kadang saja mengalami demikian yaitu 12 responden. Tidak dapat istirahat atau duduk dengan tenang terbanyak adalah sering mengalami demikian yaitu 17 responden. Merasa jantung saya berdebar-debar dengan keras dan cepat terbanyak adalah sering mengalami demikian yaitu 14 responden.

Sering mengalami pusing terbanyak adalah sering mengalami demikian yaitu 12 responden. Sering pingsan atau merasa seperti pingsan terbanyak adalah tidak pernah sama sekali yaitu 12 responden. Mudah sesak napas tersengal-sengal

terbanyak adalah tidak pernah sama sekali yaitu 12 responden. Merasa kaku atau mati rasa dan kesemutan pada jari-jari terbanyak adalah kadang-kadang saja mengalami demikian yaitu 11 responden. Merasa sakit perut atau gangguan pencernaan terbanyak adalah kadang-kadang saja mengalami demikian yaitu 12 responden.

Sering kencing daripada biasanya terbanyak adalah kadang-kadang saja mengalami demikian dan sering mengalami demikian setiap hari masing-masing 9 responden. Berdasarkan gejala saya merasa tangan saya dingin dan sering basah oleh keringat terbanyak adalah sering mengalami demikian yaitu 11 responden. Wajah terasa panas dan kemerahan terbanyak adalah tidak pernah sama sekali dan kadang-kadang saja mengalami demikian masing-masing 9 responden. Sulit tidur dan tidak dapat istirahat malam terbanyak adalah sering mengalami demikian yaitu 11 responden. Mengalami mimpi-mimpi buruk terbanyak adalah kadang-kadang saja mengalami demikian yaitu 14 responden.

Wendy W. L. Goh et al (2015) membagi intensitas penggunaan *gadget* menjadi 3 kriteria yaitu kategori rendah dengan durasi 1 – 30 menit/hari, sedang dengan durasi 31 – 60 menit/hari, Tinggi dengan durasi >60 menit/hari. Hasil penelitian ini menunjukkan jika sebanyak 47 responden (67,1%) memiliki anak yang menggunakan *gadget* >60 menit, dengan demikian mayoritas anak merupakan pengguna *gadget* dengan kategori tinggi. Hasil penelitian ini tidak sesuai dengan penelitian oleh Rahmawati dkk (2021) bahwa jumlah penggunaan *gadget* sama antara kategori tinggi maupun kategori rendah masing-masing sebanyak (50,0%).

Trinika (2015) mengungkapkan jika penggunaan *gadget* pada anak perlu dibatasi serta dengan kriteria tertentu dalam menggunakannya untuk meminimalisir kecanduan pada anak. Durasi yang baik adalah yang tidak lebih dari 30 menit bagi anak untuk memainkan *gadget*. Kategori yang masih dapat di toleransi ialah durasi 40-60 menit. Ketika pemakaian *gadget* melebihi durasi 60 menit perhari maka orang tua perlu meningkatkan kedisiplinan serta batasan terhadap penggunaan *gadget* anak, karena penggunaan secara terus menerus dan tidak adanya batasan waktu akan mengakibatkan kecanduan *gadget* pada anak.

Tingkat kecemasan orang tua pada anak yang menggunakan *gadget* dengan durasi >60 menit 18 responden (25,7%) mengalami cemas sedang dan 13 responden (18,6%) cemas berat. Sedangkan orang tua yang memiliki anak pengguna *gadget* dengan durasi 1-30 menit 6 responden (8,6%) cemas ringan, 2 responden (2,9%) cemas sedang dan 1 responden (1,4%) cemas berat. Semakin lama anak menggunakan *gadget* maka semakin besar pula dampak negatifnya terhadap anak, hal tersebut dapat meningkatkan kecemasan bagi orang tua.

Cemas sedang paling banyak dialami oleh orang tua yang memiliki anak menggunakan gadget dengan durasi >60 menit, berikut adalah gejala yang paling banyak dialami orang tua sesuai dengan kuesioner baku *Zung Self-Rating Anxiety Scale* (ZSAS). Merasa lebih gelisah atau gugup dan cemas dari biasanya terbanyak adalah sering mengalami demikian yaitu 10 responden. Merasa takut tanpa alasan yang jelas terbanyak adalah sering mengalami demikian sebanyak yaitu 8 responden. Merasa seakan tubuh berantakan atau hancur terbanyak ialah sering mengalami

demikian yaitu sebanyak 9 responden. Mudah marah, tersinggung atau panik terbanyak yaitu selalu mengalami demikian setiap hari dengan jumlah 10 responden. Selalu merasa kesulitan mengerjakan segala sesuatu atau merasa sesuatu yang jelek akan terjadi terbanyak sering mengalami demikian masing-masing 8 responden.

Kedua tangan dan kaki sering gemetar terbanyak adalah sering mengalami demikian yaitu 8 responden. Sering terganggu oleh sakit kepala, nyeri leher atau nyeri otot terbanyak adalah sering mengalami demikian yaitu 8 responden. Merasa badan lemah dan mudah lelah terbanyak adalah kadang-kadang saja mengalami demikian yaitu 8 responden. Tidak dapat istirahat atau duduk dengan tenang terbanyak adalah sering mengalami demikian yaitu 10 responden. Merasa jantung berdebar-debar dengan keras dan cepat terbanyak adalah sering mengalami demikian yaitu 11 responden.

Sering mengalami pusing terbanyak adalah sering mengalami demikian yaitu 8 responden. Sering pingsan atau merasa seperti pingsan terbanyak adalah kadang-kadang saja mengalami demikian yaitu 9 responden. Mudah sesak napas tersengal-sengal terbanyak adalah tidak pernah sama sekali yaitu 9 responden. Merasa kaku atau mati rasa dan kesemutan pada jari-jari terbanyak adalah kadang-kadang saja mengalami demikian yaitu 8 responden. Merasa sakit perut atau gangguan pencernaan terbanyak adalah kadang-kadang saja mengalami demikian yaitu 9 responden.

Sering kencing daripada biasanya terbanyak adalah kadang-kadang saja mengalami demikian dan sering mengalami demikian setiap hari masing-masing 7

responden. Merasa tangan dingin dan sering basah oleh keringat terbanyak adalah kadang-kadang saja mengalami demikian dan sering mengalami demikian masing-masing 7 responden. Wajah terasa panas dan kemerahan terbanyak adalah kadang-kadang saja mengalami demikian yaitu 8 responden. Sulit tidur dan tidak dapat istirahat malam terbanyak adalah sering mengalami demikian yaitu 9 responden. Mengalami mimpi-mimpi buruk terbanyak adalah kadang-kadang saja mengalami demikian mengalami demikian yaitu 8 responden.

Berdasarkan hasil penelitian ini *gadget* yang digunakan oleh anak sebagian besar adalah milik orangtua/saudara yaitu berjumlah 40 responden (57,1%) sementara itu sisanya 30 responden (42,9%) menggunakan *gadget* milik sendiri. Hasil penelitian ini sesuai dengan penelitian yang dilakukan oleh Rahmawati dkk (2021) hasilnya 19 responden (63,3%) menggunakan *gadget* milik orang tua, 2 responden (6,7%) milik saudara dan 9 responden (30%) milik sendiri.

Hasil penelitian ini memperlihatkan kecemasan orang tua yang memiliki anak menggunakan *gadget* dengan meminjam milik orang tua atau saudara terbanyak mengalami kecemasan sedang yaitu 16 responden (22,9%) dan yang menggunakan *gadget* milik sendiri terbanyak mengalami kecemasan ringan berjumlah 13 responden (18,6%).

Cemas sedang paling banyak dialami oleh orang tua yang memiliki anak menggunakan *gadget* dengan cara meminjam milik orang tua/saudara berikut adalah gejala yang paling banyak dialami sesuai dengan kuesioner baku *Zung Self-Rating Anxiety Scale* (ZSAS). Merasa lebih gelisah atau gugup dan cemas terbanyak adalah

sering mengalami demikian yaitu 11 responden. Merasa takut tanpa alasan yang jelas terbanyak adalah sering mengalami demikian sebanyak yaitu 7 responden. Merasa seakan tubuh berantakan atau hancur terbanyak ialah sering mengalami demikian yaitu sebanyak 8 responden. Mudah marah, tersinggung atau panik terbanyak yaitu selalu mengalami demikian dengan jumlah 8 responden. Merasa kesulitan mengerjakan segala sesuatu atau merasa sesuatu yang jelek akan terjadi terbanyak sering mengalami demikian masing-masing 6 responden.

Kedua tangan dan kaki sering gemetar terbanyak adalah kadang-kadang saja mengalami demikian yaitu 6 responden. Sering terganggu oleh sakit kepala, nyeri leher atau nyeri otot terbanyak adalah sering mengalami demikian yaitu 7 responden. Badan terasa lelah dan mudah lelah terbanyak adalah kadang-kadang saja mengalami demikian yaitu 8 responden. Tidak dapat istirahat atau duduk dengan tenang terbanyak adalah sering mengalami demikian yaitu 12 responden. Merasa jantung berdebar-debar dengan keras dan cepat terbanyak adalah sering mengalami demikian yaitu 7 responden.

Sering mengalami pusing terbanyak adalah sering mengalami demikian yaitu 6 responden. Sering pingsan atau merasa seperti pingsan terbanyak adalah tidak pernah sama sekali yaitu 8 responden. Mudah sesak atau napas tersengal-sengal terbanyak adalah kadang-kadang saja mengalami demikian yaitu 9 responden. Merasa kaku atau mati rasa dan kesemutan pada jari-jari terbanyak adalah kadang-kadang saja mengalami demikian dan sering mengalami demikian masing-masing 6

responden. Merasa sakit perut atau gangguan pencernaan terbanyak adalah kadang-kadang saja mengalami demikian yaitu 7 responden.

Sering kencing daripada biasanya terbanyak adalah sering mengalami demikian yaitu 7 responden. Merasa tangan dingin dan sering basah oleh keringat terbanyak adalah sering mengalami demikian yaitu 7 responden. Wajah terasa panas dan kemerahan terbanyak adalah kadang-kadang saja mengalami demikian yaitu 6 responden. Sulit tidur dan tidak dapat istirahat malam terbanyak adalah kadang-kadang saja mengalami demikian yaitu 7 responden. Mengalami mimpi-mimpi buruk terbanyak adalah kadang-kadang saja mengalami demikian yaitu 10 responden.

Sujianti (2018) menjelaskan jika orang tua perlu mengawasi penggunaan *gadget* pada anak untuk menghindari ketergantungan terhadap *gadget*, peran orang tua adalah membatasi penggunaan *gadget* secara berlebihan pada anak agar anak tidak mengabaikan tanggung jawab mereka, misalnya belajar, makan, mandi dan bersosialisasi dengan lingkungan sekitarnya. Penelitian yang dilakukan oleh Cagan et al., (2014) mengatakan jika ketergantungan dalam penggunaan *gadget* dapat memberi pengaruh negatif terhadap kemampuan akademik.

Beberapa cara yang digunakan oleh orang tua agar anak tidak kecanduan dengan *gadget* yakni peran orang tua menjadi contoh yang baik bagi anak, tetapkan aturan waktu penggunaan *gadget*, tetapkan aplikasi apa saja yang bisa dipakai oleh anak, pengawasan orang tua ketika anak diberi *gadget*, imbangi pemakaian *gadget* dengan aktivitas yang lain, dan penggunaan *gadget* tidak boleh menggantikan peran orang tua sebagai guru utama bagi anak (Suryameng, 2019).

Pertama, Orang tua berperan dalam membatasi waktu penggunaan *gadget*. Orang tua mengizinkan anak untuk menggunakan *gadget* ketika anak membutuhkan *gadget* untuk mengerjakan tugas yang diberikan oleh guru. Membatasi anak menggunakan *gadget* untuk bermain yaitu hanya mengizinkan anak bermain *handphone* dengan durasi waktu yang masih dapat ditoleransi. Setelah waktu bermain *handphone* habis, anak langsung mengembalikannya (Ebi, 2017). Peran orang tua dalam memberikan batasan waktu pada anak yakni memiliki tujuan akan tercapainya suatu pendidikan yang baik. Jika anak mendapatkan batasan waktu yang baik dari orang tua dan anak mau mengikutinya, dapat menjauhkan anak dari dampak negatif penggunaan *gadget* misalnya kecanduan. Anak juga dapat berhasil dalam pendidikan dan mendapatkan prestasi yang baik. Meskipun sibuk dengan pekerjaan alangkah baiknya jika orang tua tetap berusaha memberikan batasan waktu agar anak bisa disiplin dalam memanfaatkan *gadget*. Anak juga tau kapan waktu ia bermain, belajar ataupun membantu orang tua (Kurniati et al, 2020).

Kedua, selektif dalam memilihkan aplikasi. Orang tua perlu menyarankan anak untuk mengakses fitur-fitur atau situs yang dapat mendukung dalam proses pembelajaran. Diharapkan anak tidak kecanduan dengan aplikasi yang telah diakses. Jika selektif memilihkan aplikasi, maka hal-hal yang diterima anak adalah hal yang positif. Semua permainan, sosial media, video itu semua harus melewati pengawasan orangtua. Sebab unsur kekerasan dan pornografi rentan terjadi atau mudah didapatkan pada konten tersebut. Orang tua juga harus menemani anaknya dalam penggunaan *gadget*. orang tua harus memahami bahwa penggunaan *gadget* pada

anak perlu selektif dalam memilih aplikasi yang dapat mendukung kecerdasan anak dan pola pikir anak. (Roza et al, 2018)

Ketiga, menemani anak dalam penggunaan *gadget*. Peran orang tua dalam menemani atau mengawasi anak saat menggunakan *gadget* sangat diperlukan. Hal tersebut karena untuk melindungi anak dari mengakses hal – hal yang berbau negatif atau pornografi. Jika anak terus diawasi ketika menggunakan *gadget*, maka anak akan menggunakan dengan baik. Namun sebaliknya, apabila tidak diawasi dan diperhatikan, maka *gadget* tersebut akan disalahgunakan, contohnya, mereka lebih tertarik bermain *game*. Orang tua juga harus menemani anaknya dalam penggunaan *gadget*. Anak akan lupa waktu dalam melaksanakan kewajibannya sebagai pelajar dan akan berdampak pada penurunan prestasi belajarnya (Zulfitria, 2017).

Keempat, melatih tanggung jawab penggunaan *gadget*. Anak sudah dibelikan orang tua sebuah *gadget* maka harus dapat bertanggung jawab atas pemakaiannya. Tanggung jawab sangat diperlukan agar anak tetap disiplin dan mengetahui aturan-aturan yang diberikan orang tua terhadap anak dalam penggunaan *gadget*. Contoh tanggung jawab yang diberikan orang tua kepada anak yaitu untuk membeli kouta anak dilatih mandiri dengan menyisihkan atau menabung sisa uang jajan, mengembalikan *gadget* tepat waktu, anak diperbolehkan menggunakan *gadget* apabila anak mau mengerjakan tugas rumah, menyapu dulu atau yang lain sebelum menggunakan *gadget*. Kalau tugas belum diselesaikan maka *gadget* tidak diberikan. Tanggung jawab anak dalam penggunaan *gadget* juga diperlukan dan sangat penting karena nantinya anak tidak seenaknya dalam menggunakan *gadget*. Bagi orang tua

yang belum melatih anak bertanggung jawab dalam penggunaan *gadget* sebaiknya perlu melatihnya dengan tegas agar anak bisa disiplin dan bijak dalam memakai *gadget*.

Kelima, berinteraksi sosial. Ketika anak sudah asik dengan *gadgetnya*, maka seringkali mengabaikan interaksi dengan lingkungan sekitar. Orang tua berusaha mengontrol anak dalam penggunaan *gadget*, yakni dengan memberikan tindakan pada anak jika dalam berinteraksi dengan keluarga, teman, atau orang di lingkungan sekitar kurang baik karena terlalu asik dengan *handphone* nya. Misalnya, orang tua memberikan teguran kepada anaknya agar berhenti main *handphone*. Penggunaan *gadget* pada siswa SD dapat mengurangi interaksi sosialnya dalam kehidupan sehari-hari, baik dengan orang tuanya, teman sebayanya, maupun dengan masyarakat. Untuk itu, ada baiknya orang tua perlu mendampingi dan membimbing anaknya saat sedang menggunakan *gadget* . Oleh karena itu, peran orang tua tetap mengajak anak berinteraksi sosial sangat diperlukan. Melalui peran tersebut orang tua dapat mengontrol anak dalam penggunaan *gadget* dengan baik (Witarsa, 2018).

Selain orang tua peran guru sebagai pengganti orang tua di sekolah juga sangat diperlukan dalam meminimalisir dampak negatif *gadget* pada anak usia sekolah. Berikut beberapa peran yang perlu dilaksanakan oleh guru (Justin & Eliana, 2017).

Pertama, melarang penggunaan *gadget*. di sekolah dalam penggunaan *gadget* di sekolah, guru memang melarang anak untuk membawa apalagi menggunakan *gadget* di sekolah. Berkenaan dengan peraturan dari sekolah, guru juga memberikan

informasi secara terus menerus tentang peraturan agar tidak menggunakan *gadget* tersebut. Guru juga berpesan kepada anak untuk patuh terhadap peraturan di sekolah bukan karena takut hukuman, melainkan sebagai suatu dorongan untuk kebaikan anak itu sendiri .

Kedua, penggunaan *gadget* untuk kepentingan pembelajaran. Informasi berkenaan dengan ilmu pengetahuan tentunya tidak hanya ada di dalam buku teks wajib maupun lembar kerja siswa (LKS) saja, bahkan informasi dalam buku mungkin sangat terbatas sehingga dibutuhkan informasi lain dalam dunia digital. Kebutuhan informasi dari luar tidak dapat dibendung dan ternyata sangat dibutuhkan, sehingga para anak juga perlu informasi dari media internet yang tentunya di dapat dari *gadget*. Tugas-tugas mencari dari internet melalui *gadget* tetap diberikan kepada para anak. Selain itu, guru juga memberikan tugas yang sesuai dengan pembelajaran yang sedang diterima oleh para anak. Kapasitas pendampingan yang dilakukan oleh guru dengan cara meminta tolong dan bekerja sama dengan orang tua untuk mengawasi anak-anak dalam penggunaan *gadget* tersebut, sehingga sasaran pembelajaran yang diharapkan dapat terwujud.

Ketiga, memberi kebebasan dan batasan waktu penggunaan. Guru memberi kebebasan pada anak dalam menggunakan media informasi termasuk *gadget*. Tujuannya agar anak juga tidak gagap teknologi, tetapi tetap memberikan pendampingan agar anak mengerti akan pembagian waktu yaitu untuk belajar dan menggunakan *gadget*. Selain anak mengerti pembagian waktu, guru juga akan memberikan aturan main dalam penggunaan media informasi, khususnya *gadget*.

C. Keterbatasan Penelitian

Peneliti menyadari bahwa masih banyak keterbatasan dan kekurangan dalam penelitian ini. Pelaksanaan penelitian ini berlangsung dalam waktu singkat sehingga hasil yang disajikan mungkin belum optimal. Penelitian ini tidak mencantumkan faktor eksternal seperti status ekonomi atau penghasilan keluarga yang bisa mempengaruhi tingkat kecemasan orang tua. Segala keterbatasan yang ada dalam penelitian ini semoga tidak mengurangi tujuan dan manfaat dari penelitian ini.

D. Implikasi Penelitian

Tingkat kecemasan orang tua berimplikasi pada kehidupan orang tersebut, hal ini disebabkan oleh dampak negatif *gadget* pada anak. Oleh sebab itu, perawat perlu memberikan penjelasan secara profesional terkait kecemasan orangtua. Perawat dapat memberikan edukasi atau arahan yang diberikan pada orang orangtua untuk melakukan pengawasan dan pembatasan terkait penggunaan *gadget* pada anak.

BAB V

PENUTUP

A. Kesimpulan

Berdasarkan pada hasil penelitian dan pembahasan yang telah dijabarkan pada bab sebelumnya, maka penelitian ini dapat diambil kesimpulan yaitu sebagai berikut :

1. Secara umum tingkat kecemasan ringan dan sedang paling banyak dialami oleh orang tua, kemudian kecemasan berat dan tidak ada orang tua yang mengalami panik. Perbedaan tingkat kecemasan yang dialami orang tua dipengaruhi oleh faktor internal seperti umur, jenis kelamin, pekerjaan dan pendidikan terakhir.
2. Berdasarkan umur pada rentang 36-45 tahun atau dewasa akhir kecemasan sedang paling banyak dialami yaitu 10 responden (14,3%) dan cemas berat 9 responden (12,9%). Berdasarkan jenis kelamin kecemasan sedang paling banyak dialami perempuan yaitu 21 responden (30%). Berdasarkan pekerjaan sedang dan berat paling banyak dialami pekerja wiraswasta yaitu 13 responden (18,6%). Berdasarkan pendidikan terakhir kecemasan sedang paling banyak dialami responden berpendidikan SD dan kecemasan ringan paling banyak dialami responden berpendidikan SMA masing-masing 10 responden (14,3%).

3. Tingkat kecemasan ringan dan sedang paling banyak dialami oleh orang tua, masing-masing 27 responden (38,6%) sedangkan orang tua yang mengalami kecemasan berat berjumlah 16 responden (22,9%).
4. Berdasarkan jenis *gadget* yang digunakan anak mayoritas menggunakan gadget jenis *handphone/smartphone* yaitu sebanyak 66 responden (94,3%) sedangkan tablet hanya 4 responden (5,7%). Berdasarkan durasi penggunaan *gadget* terbanyak adalah >60 menit. Berdasarkan kepemilikan *gadget* mayoritas anak meminjam milik orang tua atau saudara.

B. Saran

1. Bagi institusi, hasil penelitian ini menunjukkan jika terdapat keterkaitan antara tingkat kecemasan orang tua dan penggunaan *gadget* pada anak usia sekolah. Oleh sebab itu perlu adanya pembahasan terkait dukungan perawat terhadap orang tua pada mata ajar keperawatan anak.
2. Bagi masyarakat, orang tua yang mengalami kecemasan perlu belajar menggunakan mekanisme koping secara efektif untuk mengurangi kecemasan yang dialami. Disarankan orang tua untuk mencari informasi tentang cara mengatasi ketergantungan *gadget* pada anak.
3. Penelitian selanjutnya dapat mengembangkan dan menambahkan variabel yang berkaitan dengan tingkat kecemasan orang tua terhadap dampak negatif *gadget*.

DAFTAR PUSTAKA

Al-Qur'anul Karim

- Aaker, D. A., & Myers, J. G. 1983. *Advertising Management*. Pennsylvania: Prentice Hall.
- Al-Ayouby, M. Hafiz. 2017. "Dampak Penggunaan Gadget Pada Anak Usia Dini (Studi Di PAUD Dan TK.Handayani Bandar Lampung)". *Journal of Personality and Social Psychology*.
- Ameliola, Syifa nugraha, Hanggara. 2013. "Perkembangan Media Informasi Dan Teknologi". *Jurnal Ilmiah*.
- Amir, Nurmiati. 2013. *Buku Ajar Psikiatri*. Ke-2. Jakarta: Jakarta : FKUI.
- Anggraeni, Septi. 2019. "Pengaruh Pengetahuan Tentang Dampak Gadget Bagi Kesehatan Terhadap Perilaku Penggunaan Gadget Pada Siswa SDN Kebun Bunga 6 Banjarmasin". *Faletahan Health Journal*.
- Annisa, Dona Fitri, and Ifdil Ifdil. 2016. "Konsep Kecemasan (Anxiety) Pada Lanjut Usia (Lansia)". *Konselor*. <https://doi.org/10.24036/02016526480-0-00>.
- Arfianto, Desfin Andiawan. 2017. "Gambaran Kecemasan Orang Tua Terhadap Pengaruh Gadget Bagi Usia Remaja Awal Pada Orang Tua Yang Bekerja Di Luar Rumah". Politeknik Kresehatan Kemenkes Malang
- (BPS) Badan Pusat Statistik. 2021. *Statistik Telekomunikasi Indonesia 2020*.
- Çağan, Ö., Ünsal, A., & Çelik, N. 2014. *Evaluation of College Students' the Level of Addiction to Cellular Phone and Investigation on the Relationship between the Addiction and the Level of Depression*. *Procedia - Social and Behavioral Sciences*,
- Chusna, Puji Asmaul. 2017. "Pengaruh Media Gadget Pada Perkembangan Karakter Anak". *Dinamika Penelitian: Media Komunikasi Sosial Keagamaan*.
- Cooper, D.R. dan Schindler, P.S. 2014. *Business Research Methods*. New York: McGraw-Hill
- Damayanti, Eka, Arifuddin Ahmad, dan Ardias Bara. 2020. "Dampak Negatif Penggunaan Gadget Berdasarkan Aspek Perkembangan Anak Di Sorowako". *Martabat: Jurnal Perempuan Dan Anak*. <https://doi.org/10.21274/martabat.2020.4.1.1-22>.
- Ebi, S. 2017. *Golden age Parenting*. Yogyakarta: Psikologi Corner.
- Erna juherna, and nurul primawistri. 2017. "Pengaruh Penggunaan Gadget Terhadap Perkembangan Psikologi Anak Usia 4-5 Tahun". *Jurnal Pelita PAUD*.

- Fahyuni, E.F, and Adi Bandono. 2015. "Pengembangan Media Cerita Bergambar Sebagai Upaya Meningkatkan Kemampuan Membaca Siswa Sekolah Dasar". *Jurnal Kependidikan Dan Keislaman*.
- Fajrin, Okky Rachma. 2015. "Hubungan Tingkat Penggunaan Mobile Gadget Dan Eksistensi Permainan Tradisional Pada Anak Sekolah Dasar". *Jurnal Idea Societa*.
- Fatmawati, Nur Ika. 2019. "Literasi Digital, Mendidik Anak Di Era Digital Bagi Orang Tua Milenial". *Jurnal Politik Dan Sosial Kemasyarakatan*.
- F.J. Monks, A.M.P. Knoers, Siti rahayu Haditono. 2007. *Psikologi Perkembangan (Pengantar dalam berbagai bagiannya)*: Yogyakarta: Universitas Gadjah Mada.
- Finatika Rosalis, Mustikawati Neti. 2019. "Hubungan Antara Tingkat Kecemasan Orang Tua Terhadap Intensitas Penggunaan Gadget Pada Anak Usia Sekolah Sd Muhammadiyah Ambokembang"
- Gass, S. C. & Curiel, E.R. 2011. Test anxiety in relation to measure of cognitive and intellectual functioning.
- Haniba, Septiana Wulandari. 2018. "Analisa Faktor-Faktor Terhadap Tingkat Kecemasan Pasien Yang Akan Menjalani Operasi (Di Ruang Rawat Inap Melati RSUD Bangli)". *Jurnal Cendikia*.
- Haryana. 2012. Pengembangan Interaksi Sosial dan Komunikasi. Bandung: PPPPTK TK dan PLB
- Hayat, Abdul. 2017. "Kecemasan Dan Metode Pengendaliannya". *Khazanah: Jurnal Studi Islam Dan Humaniora*. <https://doi.org/10.18592/khazanah.v12i1.301>.
- Hawari, Dadang. 2006. *Manajemen stress cemas dan depresi*. Edisi 2. Jakarta: Balai penerbit FKUI
- Hudaya, Adeng. 2018. "Pengaruh Gadget Terhadap Sikap Disiplin Dan Minat Belajar Peserta Didik". *Research and Development Journal of Education*. <https://doi.org/10.30998/rdje.v4i2.3380>.
- Hurlock. 2002. *Psikologi Perkembangan: Suatu Pendekatan Sepanjang Rentang Kehidupan*. Alih bahasa: Istiwidayanti dan Soedjarwo. Jakarta: Erlangga.
- Juherna, E., & Primawistri, N. 2017. Pengaruh Penggunaan Gadget terhadap Perkembangan Psikologi Anak Usia 4-5 Tahun. *Jurnal Pelita PAUD*, 1(2), 132-142.
- Krasucki, C., Howard, C. & Mann. A. (1998) The relationship between anxiety disorders and age. *Geriatry Psychyatry Journal*.
- Kurniati, E., Nur Alfaeni, D. K., & Andriani, F. 2020. Analisis Peran Orang Tua dalam Mendampingi Anak di Masa Pandemi Covid-19. *Jurnal Obsesi : Jurnal*

Pendidikan Anak Usia Dini,


- Lestari, Inda, Agus Wahyudi Riana, and Budi M. Taftazani. 2015. "Pengaruh Gadget Pada Interaksi Sosial Dalam Keluarga". *Prosiding Penelitian Dan Pengabdian Kepada Masyarakat*. <https://doi.org/10.24198/jppm.v2i2.13280>.
- Lubis, Maulana Arafat, and Nashran Azizan. 2020. "Persepsi Orang Tua Dalam Memanfaatkan Durasi Penggunaan Gadget Untuk Anak Usia Dini Saat Situasi Pandemi COVID-19". *Institut Agama Islam Negeri Padangsidempuan*.
- Mar'atun, Adinda Nafi'ah. 2018. "Periodisasi Masa Perkembangan Anak-Anak". *Psikologi Umsida*.
- Marlianti, Dewi. 2015. "Hubungan Kecanduan Bermain Game Online Dengan Pola Tidur Dan Motivasi Belajar Anak Usia 10-12 Tahun Di Sd Mattoangin 2 Kecamatan Mariso Kota Makassar". *skripsi*, Makassar: Fakultas Ilmu Kesehatan UIN Alauddin
- Miharja, Ediyar, and Dhita Fitrianti. 2019. "Gambaran Tingkat Kecemasan Orangtua Terhadap Dampak Negatif Gadget Pada Anak Usia 6-12 Tahun Di Kelurahan Harapan Baru Samarinda". *Jurnal Kesehatan Pasak Bumi Kalimantan*.
- Nasution, Hamni Fadlilah. 2016. "Instrumen Penelitian Dan Urgensinya Dalam Penelitian Kuantitatif". *Fakultas Ekonomi Dan Bisnis Islam IAIN Padangsidempuan*.
- Nasution, Jamilah Aini, Neviyarni Neviyarni, and Alizamar Alizamar. 2017. "Motif Siswa Memiliki Smartphone Dan Penggunaannya". *JPPI (Jurnal Penelitian Pendidikan Indonesia)*. <https://doi.org/10.29210/02017114>.
- Nevid, Jeffrey S, dkk. 2005. *Psikologi Abnormal edisi kelima Jilid 1*. Jakarta: Erlangga.
- Nototadmodjo, S. 2010. *Metodologi Penelitian Kesehatan*. Jakarta: Rineka Cipta.
- .2007. *Promosi Kesehatan dan Ilmu Perilaku*. Jakarta : Rineka Cipta.
- .2003. *Ilmu Kesehatan Masyarakat Prinsip-Prinsip Dasar*. Jakarta : Rineka Cipta.
- Novitasari, W., & Khotimah, N. 2016. Dampak penggunaan gadget terhadap interaksi sosial anak usia 5-6 tahun. *Jurnal PAUD Teratai*, 5(3), 182-186.
- Nur Ifdatul Jannah. 2016. "Gambaran Tingkat Stres Pada Anak Usia Sekolah Dengan Hospitalisasi Ri RSUD Labuang Baji". *skripsi*, Makassar: Fakultas Kedokteran dan Ilmu Kesehatan UIN Alauddin
- Nurhaeda. 2018. "Dampak Penggunaan Gadget Pada Anak Usia Dini Dalam Pandangan Islam Di PAUD Terpadu Mutiara Hati Palu". *Faktor Presdiposisi Ibu Usia Remaja Terhadap Pemberian ASI Eksklusif Pada Bayi Di Kecamatan*

Luahagundre Maniamolo Kabupaten Nias Selatan.

- Nursalam. 2015. *Metodologi Ilmu Keperawatan*. 4th ed. Jakarta: Salemba Medika.
- Pangastuti, Ratna. 2017. "Fenomena Gadget Dan Perkembangan Sosial Bagi Anak Usia Dini". *Indonesian Journal of Islamic Early Childhood Education*.
- Pebriana, Putri Hana. 2017. "Analisis Penggunaan Gadget Terhadap Kemampuan Interaksi Sosial Pada Anak Usia Dini." *Jurnal Obsesi : Jurnal Pendidikan Anak Usia Dini*. <https://doi.org/10.31004/obsesi.v1i1.26>.
- Rahmawati Nur Fitriana. 2021. "Penggunaan Gadget Terhadap Kualitas Tidur Pada Anak Remaja Di Indoneisa".
- Potter, P. A & Perry, A. G. (2005). *Buku ajar fundamental keperawatan*. Edisi: 4. Alih bahasa: Yasmin Asih, dkk. Jakarta: EGC
- Rohani, siti nur. 2021. "Pengaruh Gadget Bagi Siswa Dalam Pembelajaran Daring Pada Masa Pandemi ". *Skripsi*, Jambi : Universitas Islam Negeri Sulthan Thaha Saifudin.
- Rahmandani, Fahdian, Agus Tinus, and M Mansur Ibrahim. 2018. "Analisis Dampak Penggunaan Gadget (Smartphone) Terhadap Kepribadian Dan Karakter (Kekar) Peserta Didik Di Sma Negeri 9 Malang". *Jurnal Civic Hukum*. <https://doi.org/10.22219/jch.v3i1.7726>.
- Rohman, Khabibur. 2019. "Agresifitas Anak Kecanduan Game Online". *Martabat: Jurnal Perempuan Dan Anak*. <https://doi.org/10.21274/martabat.2018.2.1.155-172>.
- Roza, E., Kamayani, M., & Gunawan. 2018. Pelatihan Mmemantau Penggunaan Gadget pada Anak. *Jurnal SOLMA*.
- Rozalia, Maya Ferdiana. 2017. "Hubungan Intensitas Pemanfaatan Gadget Dengan Prestasi Belajar Siswa Kelas V Sekolah Dasar". *Jurnal Pemikiran Dan Pengembangan Sekolah Dasar (JP2SD)*. <https://doi.org/10.22219/jp2sd.vol5.no2.722-731>.
- Sapardi, Vivi Syofia. 2018. "Hubungan Penggunaan Gadget Dengan Perkembangan Anak Usia Prasekolah Di Paud/Tk Islam Budi Mulia". *MENARA Ilmu*.
- Sari, Tria Puspita, and Amy Asma Mitsalia. 2016. "Pengaruh Penggunaan Gadget Terhadap Personal Sosial Anak Usia Pra Sekolah Di Tkit Al Mukmin." *Profesi*.
- Sastroasmoro, Sudigdo. 2011. *Dasar-Dasar Metode Penelitian Klinis*. Sagung Seto.
- Shihab, M.Quraish. 2002. *Tafsir Al-Misbah; Pesan, Kesan Dan Keserasian Al-Qur'an*. Jakarta: Lentera Hati.
- . 2015. *Tafsir Al-Misbah*. Jakarta:, Lentera hati, cet-1.


- Stuart & Laraia. 2005. *Buku Saku Keperawatan Jiwa (terjemahan)*. Jakarta: EGC.
- . 2009. *Principles and practice psychiatric nursing*. St Louis: Mosby
- Sugiyono. 2018. *Metode Penelitian Kuantitatif, Kualitatif, Dan R&D*. Bandung: Bandung : Alfabeta.
- Sujianti, S. 2018. "Hubungan Lama Dan Frekuensi Penggunaan Gadget Dengan Perkembangan Sosial Anak Pra Sekolah Di Tk Islam Al Irsyad 01 Cilacap". *Jurnal Kebidanan*
- Sunaryo. 2014. *Psikologi untuk keperawatan*. Jakarta : EGC
- Sunita, Indian, and Eva Mayasari. 2018. "Pengawasan Orangtua Terhadap Dampak Penggunaan Gadget Pada Anak". *Jurnal Endurance*. <https://doi.org/10.22216/jen.v3i3.2485>.
- Suryameng. 2019. "Pendampingan Dialogis Orang Tua dalam Penggunaan Gadget pada Anak Usia Dini." *Dunia Anak: Jurnal Pendidikan Anak Usia Dini*.
- Supartini, Yupi. 2004. *Buku ajar konsep dasar keperawatan anak*. Jakarta. EGC.
- Suwanto, Musis. 2015. "Implementasi Metode Bayesian Dalam Menentukan Kecemasan Pada HARS (Hamilton Anxiety Rating Scale)".
- Swatika, Priantari. 2016. "Pengaruh Penggunaan Gadget Terhadap Anak". *Holistika: Jurnal Ilmiah PGSD*.
- Syarifah, siti Nurus. 2013. "Gambaran Tingkatan Kecemasan Mahasiswa Keperawatan Saat Menghadapi Ujian Skill Lab Di Universitas Islam Negeri Syarif Hidayatullah". *Jurnal Keperawatan Jiwa*
- Syifa, Layyinat, Eka Sari Setianingsih, and Joko Sulianto. 2019. "Dampak Penggunaan Gadget Terhadap Perkembangan Psikologi Pada Anak Sekolah Dasar". *Jurnal Ilmiah Sekolah Dasar*. <https://doi.org/10.23887/jisd.v3i4.22310>.
- Trinika, Yulia. 2015. "Pengaruh Penggunaan Gadget Terhadap Perkembangan Psikososial Anak Usia Prasekolah (3-6 Tahun) Di TK Swasta Kristen Immanuel Tahun Ajaran 2014-2015". *Naskah Publikasi*.
- Tsuraya, Inas. 2013. "Kecemasan Pada Orang Tua Yang Memiliki Anak Terlambat Bicara (Speech Delay) Di Rsud Dr. M. Ashari Pematang". *Journal Development and Clinical Psychology*.
- Vibriyanti Deshinta. 2020. "Mengelola Kecemasan Di Tengah Pandemi Covid-19". *Jurnal kependudukan Indonesia*
- Warisyah, Yusmi. 2015. "Prosiding Seminar Nasional Pendidikan Pentingnya 'Pendampingan Dialogis' Orang Tua Dalam Penggunaan Gadget Pada Anak Usia Dini". *Prosiding Seminar Nasional Pendidikan*.

- Wendy W. L. Goh, Susanna Bay, Vivian Hsueh-Hua Chen, 2015, “Young School Children’s Use of Digital Devices and Parental Rules”, *Telematics and Informatics* 32, pp. 787–795.
- Witarsa, Ramdhan, Rina Sri Mulyani, Urhananik, and Neneng Rini Haerani. 2018. “Pengaruh Penggunaan Gadget Terhadap Kemampuan Interaksi Sosial Siswa Sekolah Dasar”. *Pedagogik*.
- Wong Donna L, HockeNberry M, Eaton, Wilson D, Winkelstein, and Schwartz P. 2009. *Buku Ajar : Keperawatan Pediatrik*. Ke-6. Jakarta : EGC.
- Yulsyofriend, Yulsyofriend, Vivi Anggraini, and Indra Yeni. 2019. “Dampak Gudget Terhadap Perkembangan Bahasa Anak Usia Dini.” *Pedagogi : Jurnal Anak Usia Dini Dan Pendidikan Anak Usia Dini*.
<https://doi.org/10.30651/pedagogi.v5i1.2889>.



Lampiran 1

Surat Pengantar Jurusan untuk Pengajuan Etik

**KEMENTERIAN AGAMA REPUBLIK INDONESIA**
UNIVERSITAS ISLAM NEGERI ALAUDDIN MAKASSAR
FAKULTAS KEDOKTERAN DAN ILMU KESEHATAN
Kampus I: Jln. Sultan Alauddin No.63, Makassar
Kampus II: J.H.M. Yasin Limpo, No.36, Romangpolong-Gowa Telp.0411-841879 Fax.0411- 8221400

Nomor : B- /Un.06/FKIK/PP.00.9/06/2022
Sifat : Penting
Lamp : -
Hal : Permohonan Rekomendasi Izin Praktik

Gowa, Juni 2022

Yth.

Komite Etik Penelitian Kesehatan
FKIK UIN Alauddin Makassar


Di -
Makassar

Assalamualaikum Warahmatullahi Wabarakatuh

Sehubungan dengan penyelesaian skripsi mahasiswa program studi Keperawatan Fakultas Kedokteran dan Ilmu Kesehatan Universitas Islam Negeri Alauddin Makassar maka kami mohon kesediaan Bapak /Ibu memberikan persetujuan atau izin kode etik kepada mahasiswa yang tersebut di bawah ini :

Nama : Slamet Rudiyanto
NIM : 70300117030
Program studi : Keperawatan
Judul Riset : Gambaran Kecemasan Orang Tua Dalam Menghadapi Dampak Negatif Gadget Pada Anak Usia Sekolah
Dosen Pembimbing : 1. Hj. Syisnawati, S.Kep., Ns., M.Kep., Sp.Kep.J (Pembimbing I)
2. Andi Budiyanto Adi Putra, S.Kep., Ns., M.Kep (Pembimbing II)

Demikian harapan kami atas perhatian dan kerja samanya kami sampaikan terima kasih.

Wassalam,
Ketua Prodi Keperawatan FKIK
UIN Alauddin Makassar

Muh. Anwar Hafid

Tembusan:
- Dekan Fakultas Kedokteran dan Ilmu Kesehatan UIN Alauddin Makassar (Sebagai Laporan)

Lampiran 2

Surat Keterangan Layak Etik



KOMITE ETIK PENELITIAN KESEHATAN
HEALTH RESEARCH ETHICS COMMITTEE
UNIVERSITAS ISLAM NEGERI ALAUDDIN MAKASSAR
UNIVERSITAS ISLAM NEGERI ALAUDDIN MAKASSAR

KETERANGAN LAYAK ETIK
DESCRIPTION OF ETHICAL EXEMPTION
"ETHICAL EXEMPTION "

No. C.100/KEPK/FKIK/VI/2022

Protokol penelitian yang diusulkan oleh :
The research protocol proposed by

Peneliti utama : Slamet Rudiyanto
Principal In Investigator

Nama Institusi : Universitas Islam Negeri Alauddin Makassar
Name of the Institution

Dengan judul:
Title

"Gambaran Kecemasan Orang Tua Dalam Menghadapi Dampak Negatif Gadget Pada Anak Usia Sekolah"

"An Overview Of Parental Anxiety In Dealing With The Negative Effects Of Gadgets On School-Age Children"

Dinyatakan layak etik sesuai 7 (tujuh) Standar WHO 2011, yaitu 1) Nilai Sosial, 2) Nilai Ilmiah, 3) Pemerataan Beban dan Manfaat, 4) Risiko, 5) Bujukan/Eksploitasi, 6) Kerahasiaan dan Privacy, dan 7) Persetujuan Setelah Penjelasan, yang merujuk pada Pedoman CIOMS 2016. Hal ini seperti yang ditunjukkan oleh terpenuhinya indikator setiap standar.

Declared to be ethically appropriate in accordance to 7 (seven) WHO 2011 Standards, 1) Social Values, 2) Scientific Values, 3) Equitable Assessment and Benefits, 4) Risks, 5) Persuasion/Exploitation, 6) Confidentiality and Privacy, and 7) Informed Consent, referring to the 2016 CIOMS Guidelines. This is as indicated by the fulfillment of the indicators of each standard.

Pernyataan Laik Etik ini berlaku selama kurun waktu tanggal 21/06/2022, sampai dengan tanggal 21/06/2023

This declaration of ethics applies during the period 21/06/2022 until 21/06/2023

June 21, 2022
and Chairperson,

Dr. Dr. Syarifah, Sp.A., M.Kes

Lampiran 3

KUESIONER

Gambaran kecemasan orang tua terhadap dampak negatif gadget pada anak usia sekolah

A. Karakteristik Responden

Nama (inisial) :

Umur :

Jenis Kelamin :

Pekerjaan :

Pendidikan terakhir :

B. Kuesioner Penggunaan Gadget pada Anak

Jenis gadget yang dipakai anak :

Handphone/Smartphone

Tablet

Notebook

Durasi penggunaan gadget pada anak dalam satu hari :

Durasi 1-30 menit/hari

Durasi 31-60 menit/hari

Durasi >60 menit/hari

Darimana gadget yang digunakan anak :

Milik sendiri

Meminjam milik orangtua/saudara

C. Kuesioner Zung Self-Rating Anxiety Scale (SAS/SRAS)

Berilah tanda silang (X) pada jawaban yang paling tepat sesuai dengan keadaan anda atau apa yang anda rasakan dalam menghadapi dampak negatif gadget pada anak usia sekolah.

- Tidak pernah sama sekali : 1
- Kadang-kadang saja mengalami demikian : 2
- Sering mengalami demikian : 3
- Selalu mengalami demikian setiap hari : 4

No	Pertanyaan	Jawaban			
1	Saya merasa lebih gelisah atau gugup dan cemas dari biasanya	1	2	3	4
2	Saya merasa takut tanpa alasan yang jelas	1	2	3	4
3	Saya merasa seakan tubuh saya berantakan atau hancur	1	2	3	4
4	Saya mudah marah, tersinggung atau panic	1	2	3	4
5	Saya selalu merasa kesulitan mengerjakan segala sesuatu atau merasa sesuatu yang jelek akan terjadi	1	2	3	4
6	Kedua tangan dan kaki saya sering gemetar	1	2	3	4
7	Saya sering terganggu oleh sakit kepala, nyeri leher atau nyeri otot	1	2	3	4

8	Saya merasa badan saya lemah dan mudah lelah	1	2	3	4
9	Saya tidak dapat istirahat atau duduk dengan tenang	1	2	3	4
10	Saya merasa jantung saya berdebar-debar dengan keras dan cepat	1	2	3	4
11	Saya sering mengalami pusing	1	2	3	4
12	Saya sering pingsan atau merasa seperti pingsan	1	2	3	4
13	Saya mudah sesak napas tersengal-sengal	1	2	3	4
14	Saya merasa kaku atau mati rasa dan kesemutan pada jari-jari saya	1	2	3	4
15	Saya merasa sakit perut atau gangguan pencernaan	1	2	3	4
16	Saya sering kencing daripada biasanya	1	2	3	4
17	Saya merasa tangan saya dingin dan sering basah oleh keringat	1	2	3	4
18	Wajah saya terasa panas dan kemerahan	1	2	3	4
19	Saya sulit tidur dan tidak dapat istirahat malam	1	2	3	4
20	Saya mengalami mimpi-mimpi buruk	1	2	3	4

Lampiran 4

Master Tabel

KARAKTERISTIK RESPONDEN					PENGUNAAN GADGET			PERTANYAAN																					
KR	U	JK	PK	PD	JG	DG	KG	P1	P2	P3	P4	P5	P6	P7	P8	P9	P10	P11	P12	P13	P14	P15	P16	P17	P18	P19	P20	Tot	
1	2	2	2	1	1	3	1	4	4	3	4	4	4	4	3	3	4	4	1	2	3	2	3	3	1	3	2	61	
2	2	2	1	2	1	1	1	1	1	2	3	3	4	2	3	1	2	3	1	1	3	2	3	4	2	1	2	44	
3	3	1	2	4	1	1	2	1	1	1	2	1	1	2	1	2	1	1	1	1	1	1	1	2	1	1	1	24	
4	4	1	2	3	1	2	1	3	3	3	2	2	2	3	2	2	3	4	1	1	3	2	2	3	2	3	2	48	
5	4	2	1	2	1	2	2	3	2	3	2	2	2	2	2	2	1	2	1	1	1	1	1	1	1	2	1	33	
6	2	2	1	3	1	3	2	3	4	4	4	4	3	2	4	2	2	3	4	2	2	3	2	3	2	2	3	1	55
7	4	1	2	1	1	3	1	3	3	3	4	3	3	3	3	4	3	2	2	2	1	1	1	2	1	2	1	47	
8	2	2	1	1	1	3	1	3	2	3	2	3	2	3	2	3	2	3	2	3	2	3	2	3	2	3	2	50	
9	2	2	1	1	1	1	2	2	4	3	3	4	4	3	4	4	3	4	3	4	4	3	4	4	3	4	1	68	
10	2	2	1	1	1	1	1	2	3	4	2	3	1	3	1	3	4	3	1	2	3	3	3	4	3	2	2	52	
11	2	2	2	1	1	3	2	4	4	2	4	4	3	4	4	4	4	4	2	3	2	1	4	4	1	3	1	62	
12	3	2	1	2	1	3	1	1	2	3	4	2	2	4	1	2	1	1	1	1	1	1	1	1	2	2	1	34	
13	2	2	1	3	1	1	2	3	4	2	4	3	3	3	3	3	3	3	1	2	2	2	2	2	1	1	1	48	
14	2	2	1	1	1	1	2	2	1	2	1	3	1	1	2	1	2	1	1	1	1	2	1	2	1	1	1	28	
15	2	2	2	3	1	1	1	2	1	1	1	1	1	1	2	1	1	1	1	1	1	2	2	1	1	1	1	24	
16	3	2	1	3	1	3	1	2	1	1	2	1	2	1	1	1	1	2	1	2	2	1	1	3	1	1	1	28	
17	2	2	1	1	1	1	2	2	1	1	3	3	1	1	2	2	1	1	1	1	1	1	1	3	1	1	2	30	
18	2	2	1	2	1	3	2	2	2	1	3	1	2	1	2	2	2	3	1	3	2	3	2	1	3	3	4	43	
19	2	2	1	1	1	1	1	1	1	1	4	2	1	1	1	1	1	1	1	1	1	2	2	1	1	1	2	27	
20	1	2	1	2	1	3	1	1	1	1	1	1	2	1	1	1	1	1	2	2	1	2	1	1	1	1	1	24	

21	2	2	1	1	1	3	1	2	2	1	3	2	2	3	4	1	1	2	1	2	3	2	2	3	1	1	1	39
22	2	2	1	3	1	3	1	1	1	1	1	1	1	2	2	1	2	3	2	2	1	3	1	2	1	2	1	31
23	5	1	2	3	1	2	2	2	2	1	1	2	1	1	1	2	2	2	1	1	1	1	2	2	1	3	3	32
24	4	1	2	2	1	2	2	3	2	1	3	2	3	4	2	3	4	3	2	1	2	3	2	2	2	2	2	48
25	3	2	1	3	1	2	2	3	2	2	2	2	2	2	2	2	2	2	1	1	2	2	2	2	1	2	2	38
26	2	2	3	4	2	3	1	2	2	1	2	2	2	1	2	3	2	2	1	1	1	1	1	1	1	2	2	32
27	3	1	2	3	1	3	2	2	3	1	3	2	2	2	2	2	2	2	1	1	2	2	1	3	1	3	2	39
28	4	2	2	3	2	3	1	2	2	2	1	1	3	4	4	2	3	3	3	2	2	2	2	3	1	3	3	48
29	1	1	2	3	1	3	1	3	2	1	3	1	1	2	1	2	2	2	2	1	1	1	2	1	1	2	3	34
30	1	2	2	4	2	3	1	4	3	2	3	2	2	2	3	2	2	2	2	1	1	1	2	2	1	2	2	41
31	4	1	2	3	1	2	2	2	2	1	3	1	2	3	2	3	3	2	1	1	1	2	2	2	2	1	3	39
32	4	2	1	3	1	3	1	3	3	3	3	3	3	3	3	3	3	3	2	1	2	2	2	2	1	3	3	51
33	2	1	3	4	1	3	2	2	2	2	2	2	3	2	3	2	1	3	1	1	2	2	2	2	1	2	3	40
34	4	2	1	1	1	3	2	3	4	3	4	3	2	4	3	3	3	3	2	2	2	2	3	2	1	3	3	55
35	3	2	3	4	2	3	1	2	2	2	2	1	1	2	2	1	2	2	1	1	2	2	1	2	1	2	2	33
36	2	2	3	4	1	3	1	3	2	2	3	2	2	3	2	3	3	3	2	1	2	2	2	2	2	3	3	47
37	4	2	1	3	1	2	2	3	2	3	3	2	2	3	2	3	3	3	1	1	3	2	3	3	2	3	3	50
38	3	2	1	1	1	2	2	3	3	2	4	2	2	3	1	4	3	3	1	2	2	2	3	3	1	4	3	51
39	2	2	1	2	1	3	2	4	4	1	4	2	2	2	1	3	2	3	1	1	2	2	2	2	1	3	2	44
40	2	2	1	2	1	3	1	2	3	1	4	3	2	4	1	4	3	3	2	1	2	2	2	2	1	4	4	50
41	2	2	1	2	1	2	2	3	3	3	2	3	1	3	3	3	2	2	2	2	1	1	1	3	3	2	2	45
42	4	2	2	3	1	2	2	2	2	1	2	1	1	1	1	2	1	2	1	1	2	1	1	2	1	2	2	29
43	4	1	2	3	1	3	2	2	1	1	1	1	1	2	1	1	1	2	1	1	1	1	1	1	1	1	1	23
44	3	1	2	4	1	2	2	3	3	3	3	3	1	1	4	3	3	4	4	1	3	2	3	3	4	4	2	58
45	2	2	2	1	1	3	1	4	4	3	4	4	4	3	3	3	4	4	3	2	2	3	3	3	4	3	3	65
46	3	2	2	3	1	3	2	4	3	4	4	4	4	3	3	4	4	3	2	1	2	1	2	4	2	3	3	60

47	3	1	2	4	1	3	2	2	3	3	4	4	1	3	2	3	4	2	1	2	3	2	1	2	1	2	2	47
48	3	2	2	4	1	3	2	4	4	4	4	3	3	3	3	3	4	4	2	1	3	2	3	3	4	4	4	65
49	3	2	2	2	1	3	2	4	4	4	4	4	4	4	3	4	4	4	1	1	4	1	2	3	3	3	3	64
50	3	2	3	4	1	3	1	3	4	4	4	1	3	1	3	4	4	4	1	1	1	3	4	3	3	4	4	59
51	4	2	3	4	1	3	1	3	4	4	3	3	4	4	2	3	4	4	3	3	3	4	3	2	3	2	1	62
52	2	2	1	3	1	2	1	3	2	2	3	3	2	4	4	4	2	4	2	2	3	4	2	4	4	4	4	62
53	3	2	2	1	1	3	1	2	4	4	4	4	4	3	4	4	4	4	1	3	3	4	3	3	4	4	4	70
54	2	2	2	3	1	3	2	3	3	1	4	1	1	4	2	3	4	4	1	1	1	1	3	4	1	3	2	47
55	4	2	2	3	1	3	2	2	2	1	3	3	3	2	1	3	4	4	2	1	3	1	1	3	2	3	2	46
56	2	2	2	1	1	3	2	4	4	4	4	4	1	2	4	4	2	4	1	4	4	3	2	4	4	4	4	67
57	3	1	2	3	1	3	2	4	3	3	1	1	1	4	1	4	2	2	2	2	3	2	2	4	4	2	1	48
58	3	1	2	3	1	3	1	4	4	3	4	4	2	4	3	4	2	3	2	1	4	3	2	4	4	4	4	65
59	3	2	2	1	1	3	2	4	2	2	4	1	3	2	2	3	2	3	1	1	2	3	2	3	2	2	2	46
60	3	2	2	1	1	3	2	2	4	1	3	4	2	3	2	2	3	2	1	2	3	3	1	3	3	2	2	48
61	3	1	2	2	1	3	2	4	3	4	3	4	3	4	4	4	4	4	3	4	4	2	4	4	3	4	4	73
62	3	2	1	1	1	3	1	2	3	3	4	1	3	4	1	3	3	3	1	1	1	3	1	3	1	3	2	46
63	3	2	2	1	1	2	2	3	3	3	2	2	3	2	2	3	2	2	3	2	4	1	3	3	2	3	2	50
64	3	1	2	2	1	3	2	4	3	4	4	2	4	4	4	4	4	4	2	1	4	3	2	4	4	4	4	69
65	3	1	2	4	1	3	2	2	2	1	2	2	2	2	2	2	1	1	1	1	1	1	1	2	1	3	1	31
66	3	2	2	1	1	3	1	3	3	3	1	1	3	3	2	4	3	2	3	3	2	2	3	4	4	4	4	57
67	4	2	2	1	1	2	2	4	4	4	4	4	1	4	2	4	4	3	1	1	1	1	3	4	4	4	4	61
68	4	2	1	2	1	3	2	3	2	3	4	3	1	3	3	3	3	4	3	1	1	1	1	4	3	2	2	50
69	4	2	3	4	1	3	1	4	4	1	3	3	2	2	3	3	2	3	1	1	1	1	2	1	1	2	2	42
70	3	2	2	2	1	3	2	4	4	4	4	3	2	1	4	4	3	4	3	3	3	3	3	2	3	2	3	61

Keterangan :

KR : Kode responden

U : Umur

K : Jenis Kelamin


PK : Pekerjaan

PD : Pendidikan

JG : Jenis Gadget

DG : Durasi penggunaan gadget

KG : Kepemilikan Gadget



Lampiran 5

Hasil analisis SPSS

Umur					
		Frequency	Percent	Valid Percent	Cumulative Percent
Valid	Remaja akhir 17-25 tahun	3	4.3	4.3	4.3
	Dewasa awal 26-35 tahun	24	34.3	34.3	38.6
	Dewasa akhir 36-45 tahun	26	37.1	37.1	75.7
	Lansia awal 46-55 tahun	16	22.9	22.9	98.6
	Lansia akhir 56-65 tahun	1	1.4	1.4	100.0
	Total	70	100.0	100.0	

Jenis Kelamin					
		Frequency	Percent	Valid Percent	Cumulative Percent
Valid	Laki-laki	17	24.3	24.3	24.3
	Perempuan	53	75.7	75.7	100.0
	Total	70	100.0	100.0	

Pekerjaan					
		Frequency	Percent	Valid Percent	Cumulative Percent
Valid	IRT	27	38.6	38.6	38.6
	Wiraswasta	36	51.4	51.4	90.0
	PNS	7	10.0	10.0	100.0
	Total	70	100.0	100.0	

Pendidikan					
		Frequency	Percent	Valid Percent	Cumulative Percent
Valid	SD	21	30.0	30.0	30.0
	SMP	14	20.0	20.0	50.0
	SMA	22	31.4	31.4	81.4

	Perguruan Tinggi	13	18.6	18.6	100.0
	Total	70	100.0	100.0	

Jenis gadget yang dipakai anak

		Frequency	Percent	Valid Percent	Cumulative Percent
Valid	Handphone/Smartphone	66	94.3	94.3	94.3
	Tablet	4	5.7	5.7	100.0
	Total	70	100.0	100.0	

Durasi penggunaan gadget pada anak

		Frequency	Percent	Valid Percent	Cumulative Percent
Valid	Durasi 1-30 menit	9	12.9	12.9	12.9
	Durasi 31-60 menit	14	20.0	20.0	32.9
	Durasi >60 menit	47	67.1	67.1	100.0
	Total	70	100.0	100.0	

Darimana gadget yang digunakan anak

		Frequency	Percent	Valid Percent	Cumulative Percent
Valid	Milik sendiri	30	42.9	42.9	42.9
	Meminjam milik orang tua/saudara	40	57.1	57.1	100.0
	Total	70	100.0	100.0	

Umur * Tingkat Kecemasan Crosstabulation						
			Tingkat Kecemasan			Total
			ringan	sedang	berat	
U mu r	Remaja akhir 17-25 tahun	Count	3	0	0	3
		% within Umur	100.0%	0.0%	0.0%	100.0%
		% within Tingkat Kecemasan	11.1%	0.0%	0.0%	4.3%
		% of Total	4.3%	0.0%	0.0%	4.3%
	Dewasa awal 26-35 tahun	Count	11	8	5	24
		% within Umur	45.8%	33.3%	20.8%	100.0%
		% within Tingkat Kecemasan	40.7%	29.6%	31.3%	34.3%
		% of Total	15.7%	11.4%	7.1%	34.3%
	Dewasa akhir 36-45 tahun	Count	7	10	9	26
		% within Umur	26.9%	38.5%	34.6%	100.0%
		% within Tingkat Kecemasan	25.9%	37.0%	56.3%	37.1%
		% of Total	10.0%	14.3%	12.9%	37.1%
	Lansia awal 46-55 tahun	Count	5	9	2	16
		% within Umur	31.3%	56.3%	12.5%	100.0%
		% within Tingkat Kecemasan	18.5%	33.3%	12.5%	22.9%
		% of Total	7.1%	12.9%	2.9%	22.9%
Lansia akhir 56-65 tahun	Count	1	0	0	1	
	% within Umur	100.0%	0.0%	0.0%	100.0%	
	% within Tingkat Kecemasan	3.7%	0.0%	0.0%	1.4%	
	% of Total	1.4%	0.0%	0.0%	1.4%	

Total	Count	27	27	16	70
	% within Umur	38.6%	38.6%	22.9%	100.0%
	% within Tingkat Kecemasan	100.0%	100.0%	100.0%	100.0%
	% of Total	38.6%	38.6%	22.9%	100.0%

Jenis Kelamin * Tingkat Kecemasan Crosstabulation

			Tingkat Kecemasan			Total
			ringan	Sedang	Berat	
Jenis Kelamin	Laki-laki	Count	8	6	3	17
		% within Tingkat Kecemasan	29.6%	22.2%	18.8%	24.3%
		% of Total	11.4%	8.6%	4.3%	24.3%
	Perempuan	Count	19	21	13	53
		% within Tingkat Kecemasan	70.4%	77.8%	81.3%	75.7%
		% of Total	27.1%	30.0%	18.6%	75.7%
Total		Count	27	27	16	70
		% within Tingkat Kecemasan	100.0%	100.0%	100.0%	100.0%
		% of Total	38.6%	38.6%	22.9%	100.0%

Pekerjaan * Tingkat Kecemasan Crosstabulation

			Tingkat Kecemasan			Total
			ringan	sedang	Berat	
Pekerjaan	IRT	Count	13	12	2	27
		% within Tingkat Kecemasan	48.1%	44.4%	12.5%	38.6%
		% of Total	18.6%	17.1%	2.9%	38.6%
	Wiraswasta	Count	10	13	13	36
		% within Tingkat Kecemasan	37.0%	48.1%	81.3%	51.4%
		% of Total	14.3%	18.6%	18.6%	51.4%

	PNS	Count	4	2	1	7
		% within Tingkat Kecemasan	14.8%	7.4%	6.3%	10.0%
		% of Total	5.7%	2.9%	1.4%	10.0%
Total		Count	27	27	16	70
		% within Tingkat Kecemasan	100.0%	100.0%	100.0%	100.0%
		% of Total	38.6%	38.6%	22.9%	100.0%

Pendidikan * Tingkat Kecemasan Crosstabulation

			Tingkat Kecemasan			Total
			ringan	sedang	Berat	
Pendidikan	SD	Count	4	10	7	21
		% within Tingkat Kecemasan	14.8%	37.0%	43.8%	30.0%
		% of Total	5.7%	14.3%	10.0%	30.0%
	SMP	Count	6	4	4	14
		% within Tingkat Kecemasan	22.2%	14.8%	25.0%	20.0%
		% of Total	8.6%	5.7%	5.7%	20.0%
	SMA	Count	10	9	3	22
		% within Tingkat Kecemasan	37.0%	33.3%	18.8%	31.4%
		% of Total	14.3%	12.9%	4.3%	31.4%
	Perguruan Tinggi	Count	7	4	2	13
		% within Tingkat Kecemasan	25.9%	14.8%	12.5%	18.6%
		% of Total	10.0%	5.7%	2.9%	18.6%
Total		Count	27	27	16	70
		% within Tingkat Kecemasan	100.0%	100.0%	100.0%	100.0%
		% of Total	38.6%	38.6%	22.9%	100.0%

Jenis gadget yang dipakai anak * Tingkat Kecemasan Crosstabulation

			Tingkat Kecemasan			Total
			ringan	sedang	Berat	
Jenis gadget yang dipakai anak	Handphone/Smartphone	Count	24	26	16	66
		% within Tingkat Kecemasan	88.9%	96.3%	100.0%	94.3%
		% of Total	34.3%	37.1%	22.9%	94.3%
	Tablet	Count	3	1	0	4
		% within Tingkat Kecemasan	11.1%	3.7%	0.0%	5.7%
		% of Total	4.3%	1.4%	0.0%	5.7%
Total		Count	27	27	16	70
		% within Tingkat Kecemasan	100.0%	100.0%	100.0%	100.0%
		% of Total	38.6%	38.6%	22.9%	100.0%

Durasi penggunaan gadget pada anak * Tingkat Kecemasan Crosstabulation

			Tingkat Kecemasan			Total
			ringan	sedang	berat	
Durasi penggunaan gadget pada anak	Durasi 1-30 menit	Count	6	2	1	9
		% within Tingkat Kecemasan	22.2%	7.4%	6.3%	12.9%
		% of Total	8.6%	2.9%	1.4%	12.9%
	Durasi 31-60 menit	Count	5	7	2	14
		% within Tingkat Kecemasan	18.5%	25.9%	12.5%	20.0%
		% of Total	7.1%	10.0%	2.9%	20.0%
	Durasi >60 menit	Count	16	18	13	47
		% within Tingkat Kecemasan	59.3%	66.7%	81.3%	67.1%
		% of Total	22.9%	25.7%	18.6%	67.1%
Total		Count	27	27	16	70
		% within Tingkat Kecemasan	100.0%	100.0%	100.0%	100.0%
		% of Total	38.6%	38.6%	22.9%	100.0%

Darimana gadget yang digunakan anak * Tingkat Kecemasan Crosstabulation

			Tingkat Kecemasan			Total
			ringan	sedang	Berat	
Darimana gadget yang digunakan anak	Milik sendiri	Count	13	11	6	30
		% within Tingkat Kecemasan	48.1%	40.7%	37.5%	42.9%
		% of Total	18.6%	15.7%	8.6%	42.9%
	Meminjam milik orang tua/saudara	Count	14	16	10	40
		% within Tingkat Kecemasan	51.9%	59.3%	62.5%	57.1%
		% of Total	20.0%	22.9%	14.3%	57.1%
Total		Count	27	27	16	70
		% within Tingkat Kecemasan	100.0%	100.0%	100.0%	100.0%
		% of Total	38.6%	38.6%	22.9%	100.0%

Lampiran 6

Dokumentasi penelitian

Pada penelitian ini sebelum menentukan responden yang terpilih sebagai sampel terlebih dahulu peneliti melakukan skrining terhadap orang tua dengan kriteria inklusi yaitu orang tua yang memiliki anak usia sekolah (6 – 12 tahun), memiliki anak menggunakan *gadget* dan memiliki gejala kecemasan minimal ringan sesuai dengan skala *Zung Self-Rating Anxiety Scale (ZSAS)*. Setelah ditentukan responden peneliti melakukan *informed consent*, kemudian membagikan kuesioner kepada responden. Berikut adalah dokumentasi pengisian kuesioner oleh responden :







MAKASSAR



ALAUDDIN
MAKASSAR



M A K A S S A R



UNIVERSITAS ISLAM NEGERI
ALAUDDIN
M A K A S S A R

DAFTAR RIWAYAT HIDUP



Penulis skripsi yang berjudul “Gambaran Kecemasan Orang Tua dalam Menghadapi Dampak Negatif *Gadget* Pada Anak Usia Sekolah di SDN. 97 Tamasongo, Kab. Takalar” bernama lengkap Slamet Rudiyanto, Nim : 70300117030,

putra ke 7 dari 7 bersaudara dari pasangan bapak Sutoro dan ibunda Parinem yang lahir pada tanggal 10 Juni 1997 di Kabupaten Kediri.

Penulis mengawali jenjang pendidikan formal di Kabupaten Waropen pada tahun 2004-2010 yakni di SDN Inpres Sawara Jaya, selanjutnya pada tahun 2010 sampai 2013 penulis menempuh pendidikan di SMPN Waren Waropen, selanjutnya pada tahun 2013 sampai 2016 penulis melanjutkan pendidikan di SMAN 2 Serui. Setelah menamatkan pendidikan menengah atas pada tahun 2017 peneliti memutuskan untuk melanjutkan pendidikan ke perguruan tinggi di Universitas Islam Negeri Alauddin Makassar di Fakultas Kedokteran dan Ilmu Kesehatan Jurusan Keperawatan.

UNIVERSITAS ISLAM NEGERI
ALAUDDIN
MAKASSAR