

**PERILAKU PEMILAHAN SAMPAH PADA MAHASISWA PERGURUAN
TINGGI SWASTA DI KOTA MAKASSAR**



Skripsi

Diajukan untuk Memenuhi Salah Satu Syarat Meraih Gelar
Sarjana Kesehatan Masyarakat Jurusan Kesehatan Masyarakat
Pada Fakultas Kedokteran dan Ilmu Kesehatan
UIN Alauddin Makassar

Oleh:

UMI RAHMIATI
NIM.70200118009

**FAKULTAS KEDOKTERAN DAN ILMU KESEHATAN
UIN ALAUDDIN MAKASSAR
2022**

PERNYATAAN KEASLIAN SKRIPSI

Mahasiswa yang bertanda tangan dibawah ini:

Nama : Umi Rahmiati
Tempat/Tanggal Lahir : Balocci, 5 November 2000
Jur/Prodi/Konsentrasi : Kesehatan Masyarakat/Kesehatan Lingkungan
Fakultas : Kedokteran dan Ilmu Kesehatan
Alamat : Jl. H. M. Yasin Limpo, Romang Polong, Gowa
Judul : Perilaku Pemilahan Sampah Pada Mahasiswa Perguruan Tinggi Swasta di Kota Makassar

Menyatakan dengan sesungguhnya dengan penuh kesadaran bahwa skripsi ini adalah benar hasil karya sendiri. Jika kemudian hari terbukti bahwa ini merupakan duplikat, plagiat atau dibuat oleh orang lain sebagian atau seluruhnya, maka skripsi dan gelar yang diperoleh karenanya batal demi hukum.

Gowa, 22 Agustus 2022
Penyusun

UNIVERSITAS ISLAM NEGERI
ALAUDDIN
M A K A S S A R
Umi Rahmiati
NIM.70200118009

PENGESAHAN SKRIPSI


Skripsi yang berjudul “Perilaku Pemilahan Sampah pada Mahasiswa Perguruan Tinggi Swasta di Kota Makassar” yang disusun oleh Umi Rahmiati, NIM: 70200118009, Mahasiswa Jurusan Kesehatan Masyarakat Fakultas Kedokteran dan Ilmu Kesehatan Universitas Islam Negeri Alauddin Makassar, telah diuji dan dipertahankan dalam sidang skripsi yang diselenggarakan pada hari Senin, 15 Agustus 2022 bertepatan dengan 17 Muharam 1444 H, dinyatakan telah dapat diterima sebagai salah satu syarat untuk memperoleh gelar Sarjana Kesehatan Masyarakat.

Gowa, 22 Agustus 2022 M
24 Muharam 1444 H

DEWAN PENGUJI

| | | |
|---------------|-------------------------------------|---------|
| Ketua | : Dr. dr. Syatirah, Sp.A., M.Kes | (.....) |
| Sekretaris | : Sukfitrianty Syahrir, SKM., M.Kes | (.....) |
| Munaqisy I | : Syahrul Basri, SKM., M.Kes | (.....) |
| Munaqisy II | : Prof. Dr. Muliaty Amin, M.Ag | (.....) |
| Pembimbing I | : Abd. Majid HR Lagu, SKM., M.Kes | (.....) |
| Pembimbing II | : Munawir Amansyah, SKM., M.Kes | (.....) |

Diketahui Oleh:
Dekan Fakultas Kedokteran dan Ilmu Kesehatan
UIN Alauddin Makassar


Dr. dr. Syatirah, Sp.A., M.Kes
NIP. 19800701 200604 2 002

KATA PENGANTAR

بِسْمِ اللَّهِ الرَّحْمَنِ الرَّحِيمِ

Tiada kalimat yang paling indah selain pujian dan syukur kepada Allah *Azza wa jalla*, Maha Penentu yang dalam kekuasaan-Nya meliputi segala sesuatu sehingga sehelai daun gugur pun pula segelintir jiwa manusia tak luput dari ketentuan dan ketetapan-Nya. Tak lupa pula salam dan shalawat senantiasa terhaturkan untuk Baginda Nabi Muhammad Saw. yang telah membawa umat manusia dari lembah jahiliyah menuju lembah mahiriyah. Alhamdulillah berkat rahmat dan inayah Allah SWT peneliti dapat menyelesaikan penyusunan skripsi ini dengan judul "Perilaku Pemilahan Sampah Pada Mahasiswa Perguruan Tinggi Swasta di Kota Makassar".

Peneliti menyadari bahwa skripsi ini masih memiliki kekurangan dan jauh dari kesempurnaan namun demikian peneliti telah berusaha melakukan secara maksimal. Oleh karena itu, segala bentuk kekurangan dalam penyusunan ini tidak lain merupakan keterbatasan kemampuan dan pengetahuan yang dimiliki peneliti. Namun dengan segala kerendahan hati, peneliti berharap dengan tersusunnya skripsi ini dapat memberikan manfaat bagi peneliti khususnya dan bagi pihak lain pada umumnya.

Peneliti juga menyampaikan terima kasih yang sebanyak-banyaknya kepada Orang Tua tercinta, Ayahanda Darius dan Ibunda Jumliah yang telah mencurahkan kasih sayang, memberikan nasehat serta doa yang tiada henti-hentinya demi kebaikan peneliti di dunia dan di akhirat serta kepada saudaraku tersayang, kakak Darniati, kakak Darmawansyah, serta adik Muh. Ikhsan Saputra yang telah

membantu dan memberi komentar ringan untuk meletupkan semangat dan terus menghibur peneliti dalam proses penyelesaian skripsi.

Penghargaan serta ucapan terima kasih yang mendalam disampaikan dengan penuh rasa hormat oleh peneliti kepada semua pihak, terutama kepada:

1. Bapak Rektor UIN Alauddin Makassar Prof. Drs. Hamdan Juhannis, M.A, ph.D dan para Wakil Rektor I Bapak Prof. Mardan, M.Ag., Wakil Rektor II Bapak Dr. Wahyudin, M.Hum., Wakil Rektor III Bapak Prof. Dr. Darussalam, M.Ag., Wakil Rektor IV Bapak Dr. H. Kamaluddin Abunawas, M.Ag.
2. Ibu Dr. dr. Syatirah Jalaluddin, Sp.A., M.Kes selaku Dekan Fakultas Kedokteran dan Ilmu Kesehatan UIN Alauddin Makassar dan para Wakil Dekan I Ibu Dr. Hj. Gemy Nastity Handayany, S.Si., M.Si., Apt., Wakil Dekan II Bapak Dr. H. M. Fais Satrianegara, SKM., MARS., Wakil Dekan III Bapak Prof. Dr. Muhtar Lutfi, M.Pd.
3. Bapak Abd. Majid HR. Lagu, SKM., M.Kes selaku Ketua Program Studi Kesehatan Masyarakat dan juga merupakan Pembimbing I dalam penyusunan skripsi ini yang telah meluangkan waktu, tenaga, dan pikiran dalam memberikan arahan dan dorongan dalam penulisan skripsi ini.
4. Bapak Munawir Amansyah, SKM., M.Kes selaku Pembimbing II yang telah meluangkan waktu, tenaga, dan pikiran dalam memberikan arahan dan dorongan dalam penulisan skripsi ini.

5. Bapak Syahrul Basri, SKM., M.Kes dan Ibu Prof. Dr. Muliaty Amin, M.Ag selaku Penguji I dan Penguji II yang senantiasa banyak memberikan masukan, arahan dan perbaikan dalam penyusunan skripsi ini.
6. Para Dosen Fakultas Kedokteran dan Ilmu Kesehatan khususnya Program Studi Kesehatan Masyarakat yang telah memberikan ilmu, nasihat dan semangat selama proses pendidikan.
7. Pengelola Seminar Program Studi Kesehatan Masyarakat Fakultas Kedokteran dan Ilmu Kesehatan yang telah membantu dalam administrasi persuratan dan kelengkapan berkas seminar.
8. Para staf akademik dan tata usaha Fakultas Kedokteran dan Ilmu Kesehatan UIN Alauddin Makassar yang telah banyak membantu penulis dalam pengurusan administrasi persuratan.
9. Responden penelitian dalam hal ini Mahasiswa(i) Universitas Muslim Indonesia, Universitas Muhammadiyah Makassar dan Universitas Indonesia Timur yang dengan senang hati bersedia memberikan informasi dan mengisi *google form* serta membantu penulis untuk menyelesaikan skripsi ini.
10. Teman-teman tersayang angkatan 2018 (Endspil) Program Studi Kesehatan Masyarakat UIN Alauddin Makassar terkhusus Peminatan Kesehatan Lingkungan 2018, Kesmas A 2018 dan teman-teman PBL yang telah memberikan semangat, kritik, saran serta dukungan kepada peneliti.
11. Teman-teman Bidsur yang senantiasa memberikan semangat, do'a dan telah kebersamai sejak mahasiswa baru serta teman-teman Syalala Sarjana

yang dengan senang hati membantu dan menemani pada detik-detik akhir perkuliahan.

12. Teman-teman 107 yang telah memberikan warna serta kesenangan lain disela-sela kesibukan perkuliahan.
13. Teman-teman Arpl3ir yang senantiasa mendukung, mendoakan, dan membantu tetap dalam kebahagiaan yang telah kebersamai peneliti sejak SMA. Terkhususnya Gennas dan *Liaison Officer* yang selalu memberikan semangat serta *vibes positive* kepada peneliti.
14. Serta semua pihak yang tidak bisa peneliti sebutkan satu persatu yang telah membantu kelancaran penelitian dan penyusunan skripsi ini.

الْحَمْدُ لِلَّهِ atas berkat Allah SWT, akhirnya skripsi ini bisa dirampungkan, semoga kebaikan dan kemurahan hati semua pihak mendapatkan balasan yang berlipat ganda dari Allah SWT. Semoga dalam skripsi ini, bisa dijadikan sebagai bahan penelitian serta dapat bermanfaat bagi banyak pihak.

Gowa, 22 Agustus 2022

Penulis

UNIVERSITAS ISLAM NEGERI
ALAUDDIN
M A K A S S A


Umi Rahmiati

NIM.70200118009

DAFTAR ISI

| | |
|---|------|
| PENGESAHAN SKRIPSI | iii |
| KATA PENGANTAR | iv |
| DAFTAR ISI | viii |
| DAFTAR TABEL | x |
| DAFTAR GAMBAR | xii |
| DAFTAR DIAGRAM | xiii |
| DAFTAR LAMPIRAN | xiv |
| ABSTRAK | xv |
| BAB I PENDAHULUAN | 1 |
| A. Latar Belakang | 1 |
| B. Rumusan Masalah | 7 |
| C. Hipotesis Penelitian | 7 |
| D. Tujuan Penelitian | 8 |
| E. Manfaat Penelitian | 9 |
| F. Definisi Operasional Variabel dan Kriteria Objektif | 9 |
| G. Kajian Pustaka | 12 |
| BAB II TINJAUAN PUSTAKA | 19 |
| A. Tinjauan Umum Tentang Sampah | 19 |
| B. Tinjauan Umum Tentang Pengolahan Sampah | 34 |
| C. Tinjauan Umum Tentang Perilaku | 43 |
| D. Tinjauan Umum Tentang Theory Planned Behavior | 45 |
| E. Kerangka Teori | 51 |
| F. Kerangka Konsep | 52 |
| BAB III METODE PENELITIAN | 53 |
| A. Jenis Penelitian | 53 |
| B. Lokasi dan Waktu Penelitian | 53 |
| C. Populasi dan Sampel | 53 |
| D. Metode Pengumpulan Data | 55 |
| E. Instrumen Penelitian | 56 |
| F. Uji Validitas dan Reliabilitas | 56 |
| G. Teknik Pengolahan dan Analisis Data | 59 |

| | |
|--|------------|
| H. Tahapan Penelitian | 61 |
| BAB IV HASIL DAN PEMBAHASAN | 62 |
| A. Hasil Penelitian..... | 62 |
| B. Pembahasan Penelitian..... | 93 |
| BAB V PENUTUP..... | 109 |
| A. Kesimpulan..... | 109 |
| B. Saran | 110 |
| DAFTAR PUSTAKA | |



UNIVERSITAS ISLAM NEGERI
ALAUDDIN
M A K A S S A R

DAFTAR TABEL

| | |
|---|----|
| Tabel 1.1 Penelitian Terdahulu | 12 |
| Tabel 3.1 Uji Validitas Setiap Instrumen | 57 |
| Tabel 3.2 Uji Reliabilitas Setiap Instrumen | 59 |
| Tabel 4.1 Distribusi Frekuensi Karakteristik Responden pada Mahasiswa Perguruan Tinggi Swasta di Kota Makassar Tahun 2022 | 75 |
| Tabel 4.2 Hubungan Sikap terhadap Perilaku Pemilahan Sampah pada Mahasiswa Universitas Muslim Indonesia | 81 |
| Tabel 4.3 Hubungan Sikap terhadap Perilaku Pemilahan Sampah pada Mahasiswa Universitas Muhammadiyah Makassar | 82 |
| Tabel 4.4 Hubungan Sikap terhadap Perilaku Pemilahan Sampah pada Mahasiswa Universitas Indonesia Timur | 83 |
| Tabel 4.5 Hubungan Norma Subjektif terhadap Perilaku Pemilahan Sampah pada Mahasiswa Universitas Muslim Indonesia | 83 |
| Tabel 4.6 Hubungan Norma Subjektif terhadap Perilaku Pemilahan Sampah pada Mahasiswa Universitas Muhammadiyah Makassar | 84 |
| Tabel 4.7 Hubungan Norma Subjektif terhadap Perilaku Pemilahan Sampah pada Mahasiswa Universitas Indonesia Timur | 85 |
| Tabel 4.8 Hubungan Persepsi Kontrol Perilaku terhadap Perilaku Pemilahan Sampah pada Mahasiswa Universitas Muslim Indonesia..... | 86 |
| Tabel 4.9 Hubungan Persepsi Kontrol Perilaku terhadap Perilaku Pemilahan Sampah pada Mahasiswa Universitas Muhammadiyah Makassar..... | 87 |
| Tabel 4.10 Hubungan Persepsi Kontrol Perilaku terhadap Perilaku Pemilahan Sampah pada Mahasiswa Universitas Indonesia Timur..... | 87 |
| Tabel 4.11 Hubungan Kepuasan dengan Fasilitas Lokal terhadap Perilaku Pemilahan Sampah pada Mahasiswa Universitas Muslim Indonesia... | 88 |
| Tabel 4.12 Hubungan Kepuasan dengan Fasilitas Lokal terhadap Perilaku Pemilahan Sampah pada Mahasiswa Universitas Muhammadiyah Makassar | 89 |
| Tabel 4.13 Hubungan Kepuasan dengan Fasilitas Lokal terhadap Perilaku Pemilahan Sampah pada Mahasiswa Universitas Indonesia Timur | 90 |

| | |
|---|----|
| Tabel 4.14 Hasil Analisis Multivariat Uji Regresi Logistik Berganda Variabel Independen terhadap Perilaku Pemilahan Sampah pada Mahasiswa Universitas Muslim Indonesia | 91 |
| Tabel 4.15 Hasil Analisis Multivariat Uji Regresi Logistik Berganda Variabel Independen terhadap Perilaku Pemilahan Sampah pada Mahasiswa Universitas Muhammadiyah Makassar | 92 |
| Tabel 4.16 Hasil Analisis Multivariat Uji Regresi Logistik Berganda Variabel Independen terhadap Perilaku Pemilahan Sampah pada Mahasiswa Universitas Indonesia Timur | 92 |



DAFTAR GAMBAR

| | |
|--|----|
| Gambar 2.1 <i>Theory of Planned Behavior</i> | 49 |
| Gambar 2.2 Modifikasi <i>Theory of Planned Behaviour</i> | 51 |
| Gambar 2.3 Kerangka Konsep | 52 |



DAFTAR DIAGRAM

| | |
|--|----|
| Diagram 1 Distribusi Sikap Responden terhadap Pemilahan Sampah | 76 |
| Diagram 2 Distribusi Norma Subjektif terhadap Pemilahan Sampah..... | 77 |
| Diagram 3 Distribusi Persepsi Kontrol Perilaku Responden terhadap Pemilahan sampah..... | 78 |
| Diagram 4 Distribusi kepuasan dengan fasilitas responden terhadap pemilahan sampah..... | 79 |
| Diagram 5 Distribusi perilaku responden terhadap pemilahan sampah..... | 80 |



DAFTAR LAMPIRAN

- Lampiran 1 Lembar persetujuan menjadi responden penelitian
- Lampiran 2 Kuesioner penelitian
- Lampiran 3 Surat etik penelitian
- Lampiran 4 Permohonan izin penelitian dari dinas penanaman modal dan pelayanan terpadu satu pintu
- Lampiran 5 Surat izin penelitian Universitas Muslim Indonesia
- Lampiran 6 Surat izin penelitian Universitas Muhammadiyah Makassar
- Lampiran 7 Surat izin penelitian Universitas Indonesia Timur
- Lampiran 8 Surat keterangan telah melakukan penelitian
- Lampiran 9 Lampiran uji *similarity*
- Lampiran 10 Hasil analisis SPSS
- Lampiran 11 Dokumentasi penelitian
- Lampiran 12 Riwayat hidup peneliti



ABSTRAK

Nama : Umi Rahmiati

NIM : 70200118009

Judul Skripsi : Perilaku Pemilahan Sampah pada Mahasiswa Perguruan Tinggi Swasta di Kota Makassar

Sampah di Indonesia masih menjadi permasalahan serius sebab perilaku pengelolaannya, khususnya membuang sampah pada tempatnya belum menjadi kebiasaan pada masyarakat. Penelitian ini bertujuan untuk mengetahui pengaruh sikap, norma subjektif, persepsi kontrol perilaku, dan kepuasan dengan fasilitas lokal terhadap perilaku pemilahan sampah.

Penelitian ini merupakan penelitian kuantitatif dengan pendekatan analitik observasional dan menggunakan desain *cross sectional*. Populasi dalam penelitian ini adalah mahasiswa perguruan tinggi swasta di Kota Makassar dengan jumlah sampel sebanyak 398 responden. Teknik pengambilan sampel yang digunakan adalah *probability sampling* dengan menggunakan pendekatan *stratified random sampling*.

Hasil penelitian menunjukkan bahwa variabel sikap dan persepsi kontrol perilaku tidak memiliki pengaruh yang signifikan terhadap perilaku pemilahan sampah. Sedangkan variabel norma subjektif dan kepuasan dengan fasilitas lokal memiliki pengaruh yang signifikan terhadap perilaku pemilahan sampah dengan determinan variabel yang paling berpengaruh yakni norma subjektif pada responden di UMI dengan nilai $p=0.002$ dan nilai OR sebesar 7.448. Peneliti berharap masyarakat dapat lebih berpartisipasi aktif dalam melakukan pemilahan sampah sebagai upaya pengurangan jumlah timbulan sampah.

Kata Kunci: Perilaku Memilah Sampah, Sikap, Norma Subjektif, Persepsi Kontrol Perilaku, Kepuasan dengan Fasilitas Lokal.

UNIVERSITAS ISLAM NEGERI
ALAUDDIN
M A K A S S A R

ABSTRACT

Name : *Umi Rahmiati*
NIM : *70200118009*
Title : *Garbage Segregation Behavior for Private Higher Education Students in Makassar City*

Garbage in Indonesia is still a serious problem because its management behavior, especially disposing of waste in its place has not become a habit in the community. This study aims to determine the effect of attitudes, subjective norms, perceptions of behavioral control, and satisfaction with local facilities on waste sorting behavior.

This research is a quantitative research with an observational analytic approach and uses a cross sectional design. The population in this study were students of private universities in Makassar City with a total sample of 398 respondents. The sampling technique used is probability sampling using a stratified random sampling approach.

The results showed that the attitude and perceived behavioral control variables did not have a significant effect on waste sorting behavior. While the subjective norm variables and satisfaction with local facilities have a significant influence on the behavior of waste sorting with the most influential variable determinant, namely subjective norms on respondents at UMI with a p value = 0.002 and an OR value of 7.448. Researchers hope that the community can participate more actively in sorting waste as an effort to reduce the amount of waste generation.

Keywords: *Waste Sorting Behavior, Attitudes, Subjective Norms, Behavioral Control Perceptions, Satisfaction with Local Facilities.*

BAB I

PENDAHULUAN

A. Latar Belakang

Negara di seluruh dunia menghasilkan volume sampah yang terus bertambah seiring dengan berkembangnya populasi dan ekonomi, sehingga mengakibatkan pemisahan sampah menjadi lebih penting (Stoeva & Alriksson, 2017). Menurut Bank Dunia, timbulan sampah akan meningkat sebanyak 70%. Setiap orang menghasilkan 2,01 miliar ton sampah pada tahun 2016 dan diperkirakan jumlah ini akan meningkat menjadi 3,40 miliar pada tahun 2050 (World Bank, 2018).

Aktivitas manusia mengakibatkan timbulan sampah semakin meningkat (Mintz et al., 2019; Zhang et al., 2019; Wang et al., 2020). Setiap tahun, dunia menghasilkan 2,01 miliar ton sampah padat perkotaan, dengan setidaknya 33% diantaranya tidak dikelola dengan cara yang ramah lingkungan. Rata-rata jumlah sampah yang dihasilkan per orang setiap hari yaitu 0,74 kilogram, dengan kisaran antara 0,11 hingga 4,54 kilogram. Negara yang memiliki penghasilan dalam kategori tinggi, menghasilkan sampah sekitar 34% dari sampah dunia atau 683 juta ton, yang hanya memiliki 16% dari populasi dunia. Pesatnya pertumbuhan urbanisasi dan pertumbuhan penduduk, diperkirakan jumlah sampah yang dihasilkan secara global akan meningkat dari 2 miliar ton pada 2016 menjadi 3,5 miliar ton dalam 30 tahun ke depan (Lin et al., 2017; Wang et al., 2019; Wang et al., 2020).

Berdasarkan Bank Dunia (2018), Indonesia menghasilkan 85.000 ton sampah setiap hari. Tahun 2025 diperkirakan akan mengalami peningkatan 150.000 ton per hari, namun kenyataannya meningkat pesat 76% dalam kurung waktu sepuluh tahun. Salah satu sampah yang paling banyak ditemukan yaitu sampah rumah tangga yang menyumbang sekitar (40%) dari sampah padat, dengan sisanya berasal dari pasar (20%), jalan (17%), fasilitas umum (9%), perkantoran (8%), dan industri (6%). Kementerian Lingkungan Hidup dan Kehutanan mengemukakan bahwa total produksi sampah nasional akan mencapai 67,8 juta ton/tahun. Hal ini menunjukkan bahwa 270 juta orang menghasilkan sampah sekitar 185.753 ton/hari atau setiap rumah tangga menghasilkan sampah sekitar 0,68 kg/hari (*Kementerian Lingkungan Hidup Dan Kehutanan, 2020*). Semakin besarnya timbulan sampah, memiliki dampak negatif yang besar dan menimbulkan masalah serius serta bahaya bagi pembangunan sosial jangka panjang dan kesehatan manusia (Li et al., 2016; S. Wang et al., 2019; Wang et al., 2020).

Permasalahan sampah di Indonesia masih menjadi masalah serius sebab perilaku pengelolaan sampah, khususnya membuang sampah pada tempatnya belum menjadi kebiasaan pada masyarakat (Syarfaini et al., 2017). Berdasarkan Sistem Informasi Pengolahan Sampah Nasional menyatakan bahwa Indonesia memiliki timbulan sampah sebanyak 23.350.282,36 ton/tahun, penanganan sampah sebanyak 49.85% atau 11.640.384,04 ton/tahun, kemudian sampah terkelola sebanyak 64.37% atau 15.029.691,84 ton/tahun sedangkan sampah tidak terkelola sebanyak 35.63% atau

8.320.564,57 ton/tahun. Provinsi Sulawesi Selatan merupakan urutan ke-7 tertinggi di Indonesia, yakni sebesar 1.035.016,52 ton/tahun. Diluar daripada itu, Kota Makassar berada pada urutan pertama dengan jumlah timbulan sampah sebanyak 1.023,71 ton/hari dan menghasilkan 373.653,93 ton/tahun (SIPSN, 2021). Dinas Kebersihan dan Pertamanan Kota Makassar memperkirakan bahwa dari \pm 1.700.000 penduduk kota Makassar pada tahun 2016 dapat menghasilkan 700 hingga 800 ton sampah setiap hari. Sampah tersebut dapat berasal dari sampah rumah tangga, industri, atau acara-acara komunitas seperti pesta, kampanye, dan pertemuan masyarakat lainnya. (Syam et al., 2019).

Pemilahan sampah menjadi lebih penting dari sebelumnya. Konsumsi manusia meningkat akibat dari urbanisasi dan industrialisasi. Sumber daya alam habis dalam pembuatan barang, yang kemudian dikonsumsi dan akhirnya terbuang sia-sia (Stoeva & Alriksson, 2017). Pemilahan sampah merupakan salah satu cara yang dapat digunakan untuk mengurangi beban sampah dalam pengelolaan sampah. Penempatan sampah secara terpisah ini akan memberikan dampak yang baik dengan menurunkan jumlah keseluruhan sampah yang dipindahkan ke tempat pembuangan akhir dan menurunkan tingkat polusi (Razali et al., 2020).

Pemilahan sampah dipandang sebagai pendekatan yang baik untuk mengurangi polusi dan mendorong program daur ulang (Luo et al., 2020; Ziqian et al., 2021). Pemilahan sampah terbagi menjadi sampah rumah tangga/pemukiman dan sampah kantoran/industri (Xu et al., 2017). Partisipasi

masyarakat dan pemahaman tentang pemilahan sampah menjadi faktor pendorong yang sangat penting (Wadehra & Mishra, 2018; Ziqian et al., 2021). Penanganan sampah ini termasuk dalam target Sustainable Development Goals (SDGs) yaitu menyoroti bagaimana pengelolaan sampah yang tidak memadai berkontribusi terhadap bencana seperti banjir dan erosi dan bagaimana upaya untuk mengurangi timbulan sampah melalui pengurangan, daur ulang, dan penggunaan kembali menjelaskan efek negatif dari pengelolaan sampah yang buruk..

Penimbunan sampah tanpa pemisahan yang memadai memberikan dampak terhadap lingkungan baik pada tanah, air dan udara. Pemisahan sampah dapat membantu meminimalkan 30–40% dari total sampah rumah tangga. Misalnya, 1 ton kertas bekas yang dihemat, maka akan terjadi pula penghematan pada kayu sebesar 0,75 ton. Selain itu, pemilahan sampah perumahan diprediksi dapat meminimalkan sampah pada TPA (Zhang et al., 2019). Produksi sampah mengalami peningkatan setiap tahunnya, sehingga upaya penanganan sampah harus ditingkatkan. Terutama di wilayah metropolitan yang tingkat pertumbuhannya terus meroket (Andina et al., 2019).

Tekanan penduduk perkotaan merupakan faktor terbesar terhadap penurunan kualitas lingkungan. Sampah perkotaan semakin meningkat karena mayoritas penduduk dunia tinggal di perkotaan (World Bank, 2018). Permasalahan sampah kota secara global menjadi semakin serius dalam beberapa tahun terakhir (Feiyu et al., 2020). Pertumbuhan penduduk, perluasan kota, perkembangan ekonomi, peningkatan taraf hidup masyarakat, dan

perubahan gaya hidup penduduk perkotaan semuanya berkontribusi terhadap peningkatan sampah perkotaan dalam berbagai komposisi (Gutberlet et al., 2017) misalnya saja pada perguruan tinggi.

Perguruan tinggi mendapat kritikan terus-menerus atas upaya mereka untuk menjaga lingkungan (Godfrey & Feng, 2017; Murray, 2018; Tang, 2018; Wicaksono et al., 2020). Kepedulian terhadap lingkungan tidak terbatas pada kurikulum yang memberikan informasi, tetapi juga mencakup pengetahuan peduli lingkungan (Poon, 2017; Weiss & Barth, 2019; Wicaksono et al., 2020). Saat ini universitas hanya memanfaatkan berbagai sumber daya alam, sampah dan limbah yang digunakan dalam berbagai kegiatannya (Ifegbesan et al., 2016; Tangwanichagapong & Nitivattananon, 2017; Wicaksono et al., 2020). Saat ini sedang berkembang pengerjaan proyek untuk menciptakan kampus yang lebih peduli terhadap lingkungan. *Association for the Advancement of Sustainability in Higher Education* (AASHE) memelopori upaya tersebut. AASHE adalah organisasi yang menyediakan dan mendorong inovasi untuk membangun kampus yang berkelanjutan, termasuk pengelolaan sampah (Wicaksono et al., 2020).

Perguruan tinggi memiliki peran kunci dalam mempengaruhi perilaku, terutama dalam hal pengelolaan sampah (Cho, 2019b). Perguruan tinggi ini terdiri dari dosen aktif, staf, dan mahasiswa yang mengakibatkan produksi sampah meningkat (Hariz, 2018). Menurut penelitian Yuliandari et al. (2019), Universitas Lampung menghasilkan dua jenis sampah yang berbeda: sampah organik dan sampah anorganik. Rata-rata tanggapan petugas kebersihan

terhadap kuisioner yang disebar digunakan untuk mengetahui data persentase jumlah sampah organik dan anorganik. Berdasarkan perhitungan rata-rata proporsi sampah organik dan anorganik, jumlah sampah organik yang dihasilkan setiap hari adalah 65,34 persen dari total, dengan berat 503,118 kg, dan jumlah sampah anorganik yang dihasilkan setiap hari adalah 34,66 persen dengan berat 266.882 kg. Total berat sampah yang dihasilkan per hari adalah 770 kg. Penelitian lain yang dilakukan oleh Masrida (2017), di Universitas Bhayangkara Jakarta Raya ditemukan bahwa sampah yang dihasilkan rata-rata harian berjumlah 123,43 kg, atau sekitar 1,68 m³/hari (0,24 liter/orang/hari), dengan kepadatan rata-rata 75,28 kg/hari. m³ (0,08 kg/liter). Sebagai perbandingan, volume sampah harian di gedung kuliah utama adalah 0,45 m³/hari (0,07 liter/orang/hari). Terdapat beberapa perguruan tinggi swasta di Kota Makassar, yakni Universitas Muslim Indonesia, Universitas Muhammadiyah Makassar, Universitas Indonesia Timur dan beberapa perguruan tinggi lainnya. Berdasarkan Pangkalan Data Pendidikan Tinggi pada tahun 2021 jumlah mahasiswa terdiri dari 29.820 mahasiswa pada Universitas Muslim Indonesia, 22.796 mahasiswa pada Universitas Muhammadiyah Makassar, dan 3.380 mahasiswa pada Universitas Pejuang Republik Indonesia (Ristekdikti, 2021).

Pencemaran lingkungan dan kerusakan ekologi yang disebabkan oleh aktivitas manusia telah menarik perhatian luas dalam beberapa tahun terakhir, sementara kesadaran dan niat warga terhadap lingkungan telah meningkat tetapi tindakan mereka belum tentu berubah (Wang & Mangmeechai, 2021).

Adapun penelitian yang dilakukan Ayob et al. (2017), menunjukkan bahwa dari sikap dan kontrol perilaku berpengaruh positif terhadap perilaku pemilahan sampah sedangkan norma subjektif tidak berpengaruh positif terhadap pemilahan sampah. Penelitian lain yang dilakukan oleh Stoeva & Alrikson (2017), menyatakan bahwa kurangnya kondisi yang tepat untuk pemisahan sampah dapat mencegah individu untuk berpartisipasi dalam proses pemilahan sampah, terlepas dari sikap positif mereka. Ketika responden merasa puas dengan kondisi setempat untuk pemilahan sampah, perilaku mereka malah bergantung pada sikap pribadi mereka terhadap pemilahan dan daur ulang sampah. Berdasarkan uraian diatas, maka peneliti tertarik untuk melakukan penelitian yang bertujuan untuk mengetahui perilaku pemilahan sampah pada mahasiswa perguruan tinggi swasta di Kota Makassar.

B. Rumusan Masalah

Berdasarkan latar belakang di atas, maka rumusan masalah dalam penelitian ini adalah bagaimana perilaku pemilahan sampah pada mahasiswa perguruan tinggi swasta di Kota Makassar?

C. Hipotesis Penelitian

Adapun hipotesis dalam penelitian ini adalah:

1. Hipotesis Alternatif (Ha)
 - a. Ada pengaruh signifikan antara sikap dengan perilaku memilah sampah di 3 perguruan tinggi swasta.
 - b. Ada pengaruh signifikan antara norma subjektif dengan perilaku memilah sampah di 3 perguruan tinggi swasta.

- c. Ada pengaruh signifikan antara persepsi kontrol perilaku dengan perilaku memilah sampah di 3 perguruan tinggi swasta.
- d. Ada pengaruh signifikan antara kepuasan terhadap fasilitas dengan perilaku memilah sampah di 3 perguruan tinggi swasta.

2. Hipotesis Null (Ho)

- a. Tidak ada pengaruh signifikan antara sikap dengan perilaku memilah sampah di 3 perguruan tinggi swasta.
- b. Tidak ada pengaruh signifikan antara norma subjektif dengan perilaku memilah sampah di 3 perguruan tinggi swasta.
- c. Tidak ada pengaruh signifikan antara persepsi kontrol perilaku dengan perilaku memilah sampah di 3 perguruan tinggi swasta.
- d. Tidak ada pengaruh signifikan antara kepuasan terhadap fasilitas dengan perilaku memilah sampah di 3 perguruan tinggi swasta.

D. Tujuan Penelitian

1. Tujuan Umum

Untuk mengetahui perilaku pemilahan sampah pada mahasiswa perguruan tinggi swasta di kota Makassar berdasarkan *Theory Planned Behavior*.

2. Tujuan Khusus

- a. Untuk mengetahui pengaruh signifikan antara sikap dengan perilaku memilah sampah di 3 perguruan tinggi swasta.
- b. Untuk mengetahui pengaruh signifikan antara norma subjektif dengan perilaku memilah sampah di 3 perguruan tinggi swasta.

- c. Untuk mengetahui pengaruh signifikan antara persepsi kontrol perilaku dengan perilaku memilah sampah di 3 perguruan tinggi swasta.
- d. Untuk mengetahui pengaruh signifikan antara kepuasan terhadap fasilitas dengan perilaku memilah sampah di 3 perguruan tinggi swasta.

E. Manfaat Penelitian

1. Bagi Pihak Kampus

Hasil penelitian ini diharapkan dapat menjadi informasi bagi pihak kampus terkait gambaran perilaku pemilahan sampah pada mahasiswa.

2. Bagi Instansi

Penelitian ini diharapkan dapat menambah informasi yang nantinya akan digunakan oleh institusi UIN Alauddin Makassar sebagai referensi dan tambahan perpustakaan.

3. Bagi Penulis

Penelitian ini diharapkan dapat menjadi wujud implementasi dan pengembangan ilmu di Jurusan Kesehatan Masyarakat UIN Alauddin Makassar.

F. Definisi Operasional Variabel dan Kriteria Objektif

Agar dapat menghindari perbedaan pengertian yang digunakan dalam pengoperasian variabel-variabel dalam penelitian ini, diperlukan definisi dari masing-masing variabel yang akan dilakukan, yaitu:

1. Perilaku

Perilaku memilah sampah merupakan tindakan nyata mengenai tindakan memilah sampah pada mahasiswa perguruan tinggi swasta di Kota Makassar.

Kriteria Objektif :

- a. Positif : Jika skor yang diperoleh responden 14-20
- b. Negatif : Jika skor yang diperoleh responden 5-13

2. Sikap

Sikap merupakan penilaian positif atau negatif mahasiswa terhadap perilaku pemilahan sampah.

Kriteria Objektif :

- a. Positif : Jika terdapat kecenderungan memilah sampah dengan nilai ≥ 15
- b. Negatif : Jika terdapat kecenderungan memilah sampah dengan nilai < 15

3. Norma Subjektif

Norma subjektif merupakan keyakinan mahasiswa mengenai pendapat atau saran dari lingkungan terdekat mereka yang dapat mempengaruhi keputusan mereka untuk terlibat atau tidak terlibat dalam kegiatan pemilahan sampah. Kriteria Objektif :

- 1. *Normative Belief* (Memiliki Keyakinan)
- 2. *Motivation Comply* (Motivasi untuk mematuhi) Sumber: Ajzen, 2005

Klasifikasi Nilai

- 1) Positif : Jika skor yang diperoleh responden 26-40
- 2) Negatif : Jika skor yang diperoleh responden 10-25

4. Persepsi Kontrol Perilaku

Persepsi kontrol perilaku merupakan keyakinan mahasiswa mengenai mudah atau sulitnya dalam melakukan perilaku memilah sampah.

Kriteria Objektif :

1. *Control belief* (Kontrol keyakinan)
2. *Perceived Belief* (Kekuatan yang dirasakan) Sumber: Ajzen, 2005

Klasifikasi Nilai

- 1) Positif : Jika skor yang diperoleh responden 21-32
- 2) Negatif : Jika skor yang diperoleh responden 8-20

5. Kepuasan terhadap Fasilitas

Kepuasan terhadap fasilitas tingkat perasaan seseorang atas tersedianya sarana dan prasarana penunjang untuk melakukan pemilahan sampah, seperti tersedianya tempat sampah.

Kriteria Objektif:

- 1) Puas : Jika skor yang diperoleh responden 11-16
- 2) Tidak Puas : Jika skor yang diperoleh responden 4-10

G. Kajian Pustaka

Adapun beberapa penelitian yang telah dilakukan sebelumnya sebagai bahan pembandingan dengan penelitian ini terkait “Perilaku Pemilahan Sampah” adalah sebagai berikut:

Tabel 1.1
Penelitian Terdahulu

| No | Tahun/Judul>Nama Peneliti | Variabel Penelitian | Desain Penelitian | Populasi dan Sampel | Hasil Penelitian |
|----|--|---|---|--|--|
| 1. | 2020/ <i>Investigating Rural Domestic Waste Sorting Intentions Based on an Integrative Framework of Planned Behavior Theory and Normative Activation Models: Evidence from Guanzhong Basin, China</i> /Jing Shen, Donghui Zheng, Xiaoning Zhang and Mei Qu . | Sikap petani, perilaku yang dirasakan, norma individu, dan norma subjektif. | Pendekatan penelitian yang digunakan adalah kuantitatif. Studi persamaan struktural (SEM) digunakan untuk menguji hubungan hipotesis <i>behavior</i> dalam model terintegrasi TPB dan NAM yang diusulkan. | 327 rumah tangga pedesaan di Guanzhong, China. | Hasilnya menunjukkan bahwa sikap petani, perilaku yang dirasakan, dan norma pribadi memiliki dampak langsung positif yang signifikan terhadap niat pemilahan sampah behavior mereka, dengan norma pribadi memiliki dampak langsung terbesar. Sedangkan norma subjektif tidak berdampak langsung pada niat pemilahan sampah behavior petani tetapi memiliki dampak tidak langsung melalui norma pribadi, sikap perilaku, dan perilaku yang dirasakan. |

| | | | | | |
|----|--|---|---|--|--|
| 2. | <p><i>2017/Influence of recycling programmes on waste separation behavior/Katya Stoeva, Stina Alriksson</i></p> | <p>Sikap, norma subjektif, kontrol perilaku, kepuasan dengan fasilitas, niat, perilaku</p> | <p>Pendekatan penelitian yang digunakan adalah kuantitatif.</p> | <p>111 mahasiswa dari Kalmar, Swedia dan 112 mahasiswa dari Plovdiv, Bulgaria</p> | <p>Hasil penelitian menunjukkan bahwa kurangnya kondisi yang tepat untuk pemisahan sampah dapat mencegah individu untuk berpartisipasi dalam proses ini, terlepas dari sikap positif mereka. Ketika responden merasa puas dengan kondisi setempat untuk pemilahan sampah, perilaku mereka malah bergantung pada sikap pribadi mereka terhadap pemilahan dan daur ulang sampah.</p> |
| 3. | <p><i>2020/Waste separation at source behaviour among Malaysian households: The Theory of Planned Behaviour with moral norm/Fitriyah Razali, Dzurllkanian, Choong Weng Wai, dan Wilson Rangga Anthony Jiram.</i></p> | <p>Sikap terhadap perilaku, norma subjektif, persepsi kontrol perilaku, dan norma moral</p> | <p>Pendekatan penelitian yang digunakan adalah kuantitatif</p> | <p>Sampel dalam penelitian ini adalah warga yang menempati gedung bertingkat di Kuala Lumpur dengan jumlah 900 responden</p> | <p>Hasil penelitian menunjukkan bahwa sikap terhadap perilaku, norma subjektif, persepsi kontrol perilaku dengan norma moral memiliki pengaruh yang signifikan terhadap perilaku pemilahan sampah, adapun norma moral merupakan variabel yang paling berpengaruh dalam meningkatkan motivasi rumah tangga untuk ikut andil dalam melakukan aksi pemilahan sampah.</p> |

| | | | | | |
|----|---|--|---|---|---|
| 4. | <p>2020/Perilaku Pengurangan Sampah: Potensi Pungokan dan Pelaporan Keberlanjutan di Perguruan Tinggi/Aditya Pandu Wicaksono, Riana Mahfuroh, Arya Lintang Risang Bagus</p> | <p>Pengetahuan, kenyamanan, Sikap, Norma Subjektif, Kontrol Perilaku</p> | <p>Pendekatan penelitian yang digunakan adalah kuantitatif.</p> | <p>Sampel penelitian ini adalah 185 mahasiswa sarjana akuntansi Universitas Islam Indonesia</p> | <p>Hasil penelitian menunjukkan bahwa variabel independen dari <i>Theory of Planned Behavior</i> (TPB) tidak mempengaruhi munculnya niat untuk mengurangi sampah, dan variabel kenyamanan dan pengetahuan juga tidak membentuk niat mengurangi sampah. Namun, disisi lain moral kewajiban merupakan salah satu variabel yang secara signifikan mempengaruhi niat.</p> |
| 5. | <p>2019/ <i>From intention to action: How do personal attitudes, facilities accessibility, and government stimulus matter for household waste sorting/</i> Bin Zhang, Kee-hung Lai, Bo Wang, Zhaohua Wang</p> | <p>Aksesibilitas fasilitas, kontrol perilaku, niat, stimulus pemerintah, sikap pribadi, norma subjektif, perilaku pemilahan sampah</p> | <p>Desain penelitian yang digunakan adalah deskriptif kuantitatif</p> | <p>Sampel dalam penelitian ini yaitu penduduk Cina dengan jumlah responden 413.</p> | <p>Hasil penelitian menunjukkan bahwa adanya faktor aksesibilitas fasilitas dan peraturan pemerintah membuat hubungan niat dan perilaku pemilahan sampah menjadi kuat. Adapun konstruk berdasarkan <i>Theory Planned Behaviour</i> (TPB) yang paling signifikan mempengaruhi perilaku pemilahan sampah yaitu norma subjektif.</p> |
| 6. | <p>2017/<i>Key Determinants of Waste Separation Intention: Empirical Application of PTB/</i> Siti Fadzilah Ayob,</p> | <p>Sikap, Norma Subjektif, Kontrol Perilaku yang dirasakan</p> | <p>Pendekatan yang digunakan adalah kuantitatif dengan</p> | <p>Sampel dalam penelitian ini adalah mahasiswa Universitas</p> | <p>Hasil penelitian menunjukkan bahwa dari sikap dan kontrol perilaku berpengaruh positif terhadap perilaku pemilahan sampah sedangkan norma</p> |

| | | | | | |
|----|---|---|---|---|---|
| | Sheau-Ting Low, dan Rohaya Abdul Jalil | | menggunakan desain survey | Teknologi Malaysia dengan jumlah 486 responden | subjektif tidak berpengaruh positif terhadap pemilahan sampah. |
| 7. | 2019/ <i>Campus Sustainability An Integrated Model of College Students' Recycling Behavior on Campus</i> /Moonhee Cho | Sikap, Norma Subjektif, Kontrol perilaku, Niat | Pendekatan penelitian yang digunakan adalah kuantitatif | Sampel dalam penelitian adalah mahasiswa dengan jumlah responden 434 | Hasil penelitian menunjukkan bahwa sikap mahasiswa terhadap perilaku daur ulang, kontrol yang dirasakan, emosi negatif yang diantisipasi, dan motivasi diri sangat mempengaruhi niat mendaur ulang sampah di lingkungan kampus sedangkan norma subjektif tidak memiliki pengaruh yang signifikan terhadap perilaku daur ulang sampah di lingkungan kampus, hal ini dikarenakan bahwa untuk turut andil dalam perilaku mendaur ulang sampah ditentukan dari motivasi diri sendiri. |
| 8. | 2017/ <i>An Analysis of Factors on Waste Municipal Solid Waste Source-Separated Collection Behavior in Gulin, China by Using the Theory of Planned Behavior</i> / Jing Ma, Keith W. | Faktor situasional, kontrol perilaku yang dirasakan, Norma Subjektif, sikap | Pendekatan penelitian yang digunakan adalah kuantitatif | Sampel dalam penelitian ini adalah masyarakat di kawasan perkotaan kota Guilin dengan jumlah sampel | Hasil penelitian menunjukkan bahwa sikap dan faktor situasional memiliki pengaruh positif terhadap niat masyarakat untuk melakukan pemilahan sampah sedangkan kontrol perilaku memiliki pengaruh positif |

| | | | | | | |
|-----|---|---|--|---|--|---|
| | Hipel, Mark L. Hanson, Xiang Cai, Yang Liu | | | | dalam penelitian adalah 848 responden. | terhadap perilaku atau tindakan dalam pemilahan sampah. |
| 9. | <i>2021/ Investigating intention and behaviour towards sorting household waste in Chinese rural and urban/rural integration areas/ Jian-gang Shi, Ke Xu, Hongyun Si, Lingchuan Song, Kaifeng Duan</i> | Sikap, Norma Subjektif, Kontrol perilaku | Pendekatan penelitian yang digunakan adalah kuantitatif dengan menggunakan desain survei . | Sampel dalam penelitian ini adalah penduduk desa Guanzhong, China | Hasil penelitian menunjukkan bahwa sikap, kontrol perilaku yang dirasakan, dan norma subjektif berpengaruh positif dan memiliki hubungan yang signifikan terhadap niat memilah sampah domestik di daerah pedesaan tersebut, adapun norma subjektif merupakan faktor determinan. | |
| 10. | <i>2020/ From intention to behavior: Comprehending residents' waste sorting intention and behavior formation process/ Shanyong Wang, Jinpeng Wang, Shu Yang, Jun Li, Kaile Zhou</i> | Sikap, Norma Subjektif, Kontrol Perilaku, Norma Moral dan Pengetahuan | Pendekatan penelitian yang digunakan adalah kuantitatif dengan menggunakan desain survei . | Sampel dalam penelitian ini adalah penduduk di Hefei, Anhui Province, China | Hasil penelitian menunjukkan bahwa sikap, norma subjektif, kontrol perilaku, norma moral dan pengetahuan terhadap perilaku pemilahan sampah memiliki hubungan yang signifikan. Norma subjektif merupakan faktor yang determinan mempengaruhi niat warga dalam melakukan pemilahan sampah. Selain itu, pengetahuan juga salah satu faktor penting yang mempengaruhi niat warga dalam memilah sampah, hal ini diperkuat dengan hasil | |

| | | | | | |
|-----|--|---|---|--|---|
| | | | | | <p>dilaporkan bahwa salah satu penyebab warga tidak atau enggan melakukan pemilahan karena kurangnya pengetahuan yang dimiliki.</p> |
| 11. | <p>2020/ <i>Households' source separation behaviour and solid waste disposal options in Ghana's Millennium City</i> Hamdiyah Alhassan, Paul Adjei Kwakwa, Ebenezer Owusu-Sekyere</p> | <p>sikap warga, norma subjektif, kontrol perilaku yang dirasakan, kewajiban moral, perilaku masa lalu, dan behavi demografis,</p> | <p>Survei jalanan disebarluaskan ke rumah tangga melalui sampling sistematis. Dilakukan partial least squares structural equation modeling (PLS-SEM) untuk mengevaluasi keefektifan masing-masing konstruk.</p> | <p>628 rumah tangga di kota Hangzhou, China.</p> | <p>Hasilnya menunjukkan bahwa norma subjektif, kontrol perilaku yang dirasakan, perilaku dan niat masa lalu secara signifikan memprediksi perilaku pemisahan sampah rumah tangga, dengan perilaku masa lalu menjadi konstruk yang paling signifikan untuk memprediksi niat dan perilaku individu.</p> |

Berdasarkan penelitian sebelumnya, peneliti tertarik untuk melakukan penelitian mengenai perilaku pemilahan sampah pada mahasiswa perguruan tinggi swasta di kota makassar, dengan variabel, waktu dan lokasi yang berbeda.

BAB II

TINJAUAN PUSTAKA

A. Tinjauan Umum Tentang Sampah

1. Pengertian Sampah

Sampah (*waste*) didefinisikan oleh *American Public Health Association* sebagai segala sesuatu yang timbul dari tindakan manusia yang tidak terjadi secara alami dan tidak dimanfaatkan atau dibuang. (Risnawati, 2017). Sedangkan menurut McDougall et al. (2001), sampah adalah sesuatu yang tidak bernilai atau sisa-sisa yang tidak berguna. Sampah merupakan produk dari aktivitas manusia. Secara fisik, itu terbuat dari komponen yang sama dengan item yang berguna dan kurangnya nilainya adalah satu-satunya perbedaan. Pencampuran sampah dan komposisi sampah yang tidak teridentifikasi adalah penyebab kurangnya nilai atau kegunaan.

Sampah adalah limbah yang padat yang terdiri dari komponen biologis dan anorganik yang dianggap tidak berharga lagi dan tetap ditangani agar tidak membahayakan lingkungan dan melindungi investasi pembangunan berdasarkan Badan Standar Nasional SK SNI 19-2454 (2002). *EPA Waste Guidelines* (2009), mendefinisikan limbah sebagai segala sesuatu yang dibuang, diabaikan, tidak diinginkan, atau tidak digunakan, bahan yang tidak dimaksudkan untuk dijual, didaur ulang, diproses ulang, diperbaiki, atau kegunaan lain selain dari yang memproduksinya. Selain itu, segala sesuatu yang ditetapkan sebagai

sampah oleh undang-undang atau kebijakan perlindungan lingkungan, terlepas dari nilainya, juga termasuk dalam definisi ini.

Sampah secara umum, yaitu materi yang dibuang dan berkurang nilainya dan sampah harus ditangani sedemikian rupa sehingga memiliki nilai tambah, dapat digunakan kembali, dan tidak merusak lingkungan. Hal yang sedikit berbeda diungkapkan oleh McDonough dan Braungart (2002) dalam Scheinberg (2010) yang mengatakan bahwa sampah mempunyai nilai yang sama dengan makanan. Pernyataan ini dapat diartikan bahwa McDonough dan Braungart memandang bahwa sampah mempunyai nilai yang sangat tinggi dan berharga bahkan sampai mempunyai nilai yang sama dengan makanan (Mahyudin, 2014).

Sampah adalah segala produk sampingan dari manufaktur, termasuk limbah rumah tangga dan industri (Chotimah, 2020). Sedangkan, sampah diartikan sebagai hasil sampingan dari kegiatan sehari-hari manusia atau proses alam berupa zat organik atau anorganik padat atau setengah padat yang dapat terurai atau tidak dapat terurai dan dianggap tidak berguna lagi serta dibuang ke lingkungan dalam Undang-Undang Nomor 18 Tahun 2009 tentang pengelolaan sampah.

Berdasarkan beberapa definisi diatas, dapat disimpulkan bahwa sampah adalah sesuatu dibuang atau sudah tidak dipakai karena tidak bisa digunakan lagi sebagaimana mestinya yang berasal dari alam dan aktivitas hidup manusia.

2. Jenis-Jenis Sampah

Sampah di lingkungan kita bermacam-macam, antara lain sampah institusi/kantor/sekolah, sampah rumah tangga, sampah industri, sampah pasar, sampah rumah sakit, sampah pertanian, sampah perkebunan, sampah peternakan, dan lain-lain. (Chotimah, 2020).

Menurut Gelbert et al. (1996), sampah padat berdasarkan asalnya dapat digolongkan menjadi 2 (dua) yaitu sebagai berikut:

- a. Sampah Organik, adalah sampah yang terbuat dari bahan biologis yang dapat diuraikan oleh bakteri atau bersifat biodegradable disebut sebagai sampah organik. Mekanisme alami dapat dengan cepat mendegradasi sampah ini. Mayoritas sampah rumah tangga bersifat biologis, termasuk sampah organik, seperti sisa makanan, sampah dapur, tepung terigu, tepung kemasan, kulit sayur dan buah, daun, dan ranting. Pasar tradisional juga banyak menyumbang sampah organik, termasuk sisa buah dan sayur.
- b. Sampah Anorganik adalah sampah yang dihasilkan dari bahan non hayati, baik sebagai produk sampingan dari proses teknis yang digunakan untuk mengolah bahan galian tambang maupun berupa barang hasil pabrikasi. Sampah logam dan hasil olahannya, sampah plastik, sampah detergen, sampah kertas, sampah kaca dan keramik merupakan beberapa kategori sampah anorganik. Sebagian besar bahan anorganik tidak dapat terdegradasi secara sempurna oleh alam atau mikroba (*unbiodegradable*). Namun, yang lain hanya dapat

terdegradasi dalam jangka waktu yang lama. Botol kaca, kantong plastik, kaleng, dan botol plastik semuanya termasuk dalam kategori sampah rumah tangga ini.

Ada tiga kategori sampah atau limbah, antara lain limbah cair, limbah padat, dan limbah gas, tergantung dari bentuk atau bentuknya. (Gelbert et al., 1996).

Menurut Notoatmodjo (2011), berdasarkan karakteristiknya sampah dibagi menjadi berbagai jenis, yaitu:

- a. *Garbage*, yaitu sejenis sampah yang dihasilkan pada saat makanan diolah atau dibuat. Biasanya terurai dengan cepat dan berasal dari rumah, restoran, hotel, dan perusahaan lainnya.
- b. *Rubbish*, yaitu khususnya memperdagangkan sampah dari wilayah metropolitan, baik itu bahan yang mudah terbakar seperti kertas, karton, dan plastik maupun yang tidak mudah terbakar seperti kaleng bekas, klip, kaca, dan bahan lainnya.
- c. *Ashes* (abu), yang merupakan istilah untuk hasil samping pembakaran bahan yang mudah terbakar, seperti abu rokok.
- d. *Street sweeping* (sampah jalanan), yaitu sampah yang dikumpulkan dari jalan, yang terdiri dari berbagai sampah termasuk daun, kertas, plastik, kaca, besi, debu, dan banyak lagi.
- e. Sampah industri, yaitu sampah yang dihasilkan di pabrik atau oleh industri.

- f. *Dead animal* (bangkai binatang), yaitu bangkai binatang yang mati khususnya yang mati karena sebab alami, tertabrak mobil, atau dibuang manusia.
- g. *Abandoned vehicle* (bangkai kendaraan), adalah bangkai mobil, sepeda, sepeda motor, dan jenis kendaraan lain yang terbengkalai.
- h. *Construction wastes* (sampah pembangunan), yaitu limbah konstruksi atau puing-puing, serpihan kayu, beton, besi, bambu, dan bahan lainnya yang tersisa setelah membangun rumah, gedung, dan struktur lainnya.

3. Faktor-Faktor yang Mempengaruhi Jumlah Sampah

Menurut Nurhadyana et al. (2012), faktor-faktor yang mempengaruhi jumlah sampah adalah sebagai berikut :

- a. Jumlah penduduk bergantung pada aktivitas dan kepadatan penduduk
Semakin sedikit area atau ruang untuk menampung sampah mengakibatkan semakin banyak sampah yang menumpuk semakin padat penduduk. Produksi sampah meningkat seiring dengan aktivitas penduduk, misalnya dalam perdagangan, manufaktur, dan aktivitas terkait pembangunan lainnya.
- b. Sistem pengumpulan atau pembuangan sampah yang dipakai
Pengumpulan sampah dengan menggunakan gerobak membutuhkan waktu lebih lama untuk mengumpulkan sampah daripada kendaraan.
- c. Pengambilan bahan-bahan yang ada pada sampah untuk dipakai kembali

Proses ini digunakan karena zat tersebut masih memiliki nilai ekonomis bagi sebagian orang. Keadaan mendikte frekuensi pengumpulan; jika harga tinggi, akan ada lebih sedikit sampah yang tersisa.

d. Faktor geografis

Lokasi pembuangan yang berada di dataran rendah, pesisir, atau pegunungan.

e. Faktor waktu

Tergantung pada keadaan yang mungkin terjadi harian, mingguan, bulanan, atau tahunan. Volume sampah yang dihasilkan setiap hari berubah sepanjang waktu. Misalnya, produksi sampah sepanjang hari lebih besar daripada produksi sampah di pagi hari, tetapi produksi sampah di pedesaan kurang dipengaruhi oleh berlalunya waktu.

f. Faktor sosial ekonomi dan budaya

Norma, gaya hidup, dan pola pikir masyarakat.

g. Faktor musim

Sampah dapat menyaring air limbah atau tersangkut di selokan pintu air selama musim hujan.

h. Kebiasaan masyarakat

Misalnya, jika seseorang lebih suka makan jenis makanan atau limbah tanaman tertentu, makanan itu akan lebih lazim.

i. Kemajuan teknologi

Jumlah sampah dapat meningkat sebagai akibat dari kemajuan teknologi. Contohnya antara lain plastik, kardus, AC, televisi, dan kulkas.

j. Jenis sampah

Kompleksitas jenis sampah meningkat seiring dengan tingkat perkembangan budaya suatu masyarakat.

4. Sumber-Sumber Sampah

Menurut Gelbert et al. (1996), sumber-sumber timbulan sampah adalah sebagai berikut:

a. Sampah dari pemukiman penduduk

Sampah yang dihasilkan oleh sebuah keluarga yang tinggal di rumah atau asrama biasanya digunakan sebagai tempat tinggal. Sampah yang dihasilkan biasanya bersifat organik, antara lain basah, kering, abu plastik, dan sisa makanan.

b. Sampah dari tempat - tempat umum dan perdagangan

Orang dapat berkumpul dan melakukan aktivitas di ruang publik. Lokasi-lokasi tersebut, terutama lokasi perdagangan seperti toko dan pasar, memiliki kapasitas produksi sampah yang signifikan. Sisa

makanan, sampah kering, abu, plastik, kertas, kaleng, dan sampah lainnya adalah bentuk utama sampah yang dihasilkan.

c. Sampah dari sarana pelayanan masyarakat milik pemerintah

Tempat hiburan umum, pantai, masjid, rumah sakit, bioskop, tempat kerja, yang dimaksud dengan "sampah" di sini adalah sampah kering dan sampah basah yang dihasilkan oleh tempat rekreasi umum, pantai, masjid, rumah sakit, bioskop, tempat kerja, dan gedung pemerintahan lainnya.

d. Sampah dari industri

Limbah dari industri termasuk perusahaan yang menghasilkan sumber daya alam, memproduksi kayu, dan melakukan kegiatan industri lainnya, baik yang meliputi distribusi atau pengolahan bahan baku. Sampah yang dihasilkan di lokasi ini seringkali berupa sampah basah, sampah abu kering, sisa makanan, dan sisa puing konstruksi.

e. Sampah pertanian

Sampah yang dihasilkan oleh tanaman atau hewan di lingkungan pertanian, seperti sisa-sisa dari kebun, kandang, ladang, atau sawah yang dihasilkan sebagai pupuk atau pengusir serangga makanan tanaman.

5. Dampak yang ditimbulkan Sampah

a. Sampah sebagai bahan pencemaran terhadap lingkungan:

1) Pencemaran udara

Bau tak sedap dari tumpukan sampah yang tidak segera dibuang berdampak negatif pada tempat-tempat sensitif di sekitarnya antara lain rumah, retail, rekreasi, dan lain-lain. Pembakaran sampah sering terjadi di area sumber dan pengumpulan, terutama ketika prosedur pengangkutan tertunda dan menyebabkan lokasi kritis. Asap yang muncul berpotensi merusak lingkungan di kawasan tersebut.

2) Pencemaran air

Lindi dapat diproduksi melalui infrastruktur dan fasilitas pengumpulan terbuka, terutama selama cuaca basah. Pencemaran akan dihasilkan dari aliran lindi ke saluran atau tanah di sekitarnya. Fasilitas tersebut memiliki ruang yang cukup untuk menampung jumlah sampah yang signifikan, yang berarti bahwa setiap lindi yang dihasilkan di sana memiliki peluang yang baik untuk mencemari udara dan tanah di sekitarnya.

3) Pencemaran Tanah

Limbah B3 maupun limbah organik akan dibuang sebagai akibat dari pembuangan sampah yang tidak tepat, seperti di TPA (B3) aktif atau kosong. Sampah akan membutuhkan waktu yang sangat lama untuk terurai atau larut dari daerah tersebut jika hal ini

terjadi. Berpotensi mengakibatkan efek negatif pada orang dan lingkungan pada periode itu.

4) Gangguan Estetika

Lahan yang terlihat berserakan akan menimbulkan kesan yang sangat berdampak negatif terhadap lingkungan. Hal ini dapat terjadi di daerah pemukiman atau tempat pembuangan sampah lainnya. Apabila sampah yang tidak ditangani dengan cepat dapat menimbulkan gangguan lingkungan, maka prosedur bongkar muat sampah di sekitar titik penjemputan sangat mungkin terjadi. Mirip dengan bagaimana limbah bocor dari mobil tanpa penutup yang memadai.

Dalam sebuah hadits dari Abdullah bin Mas'ud yang kemudian diriwayatkan kembali oleh Imam Muslim. Rasulullah *Shallallahu 'alaihi wa sallam* bersabda:

إِنَّ اللَّهَ جَمِيلٌ يُحِبُّ الْجَمَالَ

Artinya:

“Sesungguhnya Allah Maha indah dan mencintai keindahan”
(HR. Muslim dari Ibnu Mas'ud radhiyallahu'anh).
UNIVERSITAS ISLAM NEGERI
ALAUDDIN
MAKASSAR

Dalam hadits diatas disebutkan bahwa Allah maha indah dan mencintai keindahan, maka dari itu kita sebagai hamba seharusnya melakukan sesuatu yang dicintai Allah SWT dengan menjaga kebersihan lingkungan agar mendapatkan keindahan, sehingga mendapatkan rahmat dari-Nya.

5) Kemacetan Lalu Lintas

Ada kemungkinan penempatan peralatan pengumpul sampah, yang biasanya dekat dengan sumber seperti pasar, toko, dan operasi pembongkaran sampah lainnya, akan mengganggu lalu lintas.

Dalam hadits dari Abu Hurairah disebutkan bahwa Rasulullah *shallallahu 'alaihi wa sallam* bersabda,

الإِيمَانُ بِضَعِّ وَسَبْعُونَ أَوْ بِضَعِّ وَسِتُّونَ شُعْبَةً فَأَفْضَلُهَا قَوْلُ لَا إِلَهَ إِلَّا اللَّهُ
وَأَدْنَاهَا إِمَاطَةُ الْأَذَى عَنِ الطَّرِيقِ وَالْحَيَاءُ شُعْبَةٌ مِنَ الْإِيمَانِ

Artinya:

“Iman itu ada 70 atau 60 sekian cabang. Yang paling tinggi adalah perkataan ‘*laa ilaha illallah*’ (tiada sesembahan yang berhak disembah selain Allah), yang paling rendah adalah menyingkirkan gangguan dari jalanan, dan sifat malu merupakan bagian dari iman.” (HR. Bukhari no. 9 dan Muslim no. 35).

Dalam tafsir Syaikh Sholih Al Fauzan, disebutkan dalam hadits di atas bahwa cabang iman yang tertinggi ialah kalimat ‘*laa ilaha illallah*’ (tiada sesembahan yang berhak disembah selain Allah). Kalimat tersebut adalah pokok Islam dan Iman. Kalimat tersebut merupakan rukun pertama dari Islam dan yang bisa membuat seseorang masuk Islam. Sedangkan cabang iman yang paling rendah adalah menyingkirkan gangguan dari jalanan, yang dimaksud di sini adalah menyingkirkan setiap gangguan apa pun. Sedangkan meletakkan gangguan di jalanan termasuk sesuatu yang terlarang.

Mengacu pada tafsir tersebut disimpulkan bahwa menyingkirkan gangguan dari jalan atau tidak meletakkan gangguan di jalan, seperti: membuang sampah di jalanan atau tidak pada tempatnya. Seseorang yang menyingkirkan gangguan-gangguan dari jalanan, itu menunjukkan keimanannya.

6) Dampak Sosial

Hampir tidak ada yang senang bahwa tempat pembuangan sampah dibangun dekat dengan komunitas mereka. Karena munculnya kekhawatiran dan sikap masyarakat itu terjadi secara teratur. Sangat penting untuk memikirkan pengaruh ini dan mengambil tindakan proaktif untuk menghindarinya karena sikap ini secara logis akan terus memburuk seiring dengan meningkatnya pendidikan dan tingkat kehidupan mereka (Imran SL Tobing, 2015).

Kerusakan lingkungan dapat diakibatkan oleh perbuatan manusia itu sendiri, hal ini sesuai dengan firman Allah SWT dalam QS Ar-Rum/30:41 yang berbunyi:

ظَهَرَ الْفَسَادُ فِي الْبَرِّ وَالْبَحْرِ بِمَا كَسَبَتْ أَيْدِي النَّاسِ لِيُذِيقَهُمْ بَعْضَ الَّذِي
عَمِلُوا الْعَمَلُومُ يَرْجَعُونَ ﴿٤١﴾

Terjemahnya:

“Telah nampak kerusakan di darat dan dilaut disebabkan karena perbuatan tangan manusia; Allah menghendaki agar mereka merasakan sebagian dari (akibat) perbuatan mereka, agar mereka kembali (ke jalan yang benar)”.

Dalam Tafsir Al-Misbah: Pesan, kesan, dan keserasian Al-qur'an (2017), M. Quraish Shihab menafsirkan ayat ini dengan telah tampak kerusakan di darat, seperti: kekeringan, paceklik, hilangnya

rasa aman. Begitu juga di laut terjadi kerusakan ekologi, seperti: kekurangan hasil laut dan tenggelam, ikan dan terumbu karang yang rusak. Kerusakan ini diakibatkan oleh tangan manusia yang durhaka. Kerusakan itu membuat Allah menurunkan bencana sebagai akibat perbuatan dosa dan pelanggaran yang mereka lakukan agar mereka kembali ke jalan Allah.

Menurut perspektif ini, dapat dikatakan bahwa kegiatan yang menyebabkan ketidakseimbangan dalam sistem alam semesta adalah penyebab kerusakan lingkungan, termasuk kerusakan akibat bencana alam. Semua perubahan ini merupakan petunjuk dari Allah agar manusia segera kembali ke jalan-Nya dengan tidak merusak lingkungan.

b. Sampah sebagai salah satu sumber penyakit

Sampah ini bersifat parasit dan pertumbuhan bakteri menghasilkan limbah baik secara langsung maupun tidak langsung. Misalnya, membangun sarang diragukan akan mengakibatkan penyakit tak terduga jika tidak diobati, yang lebih umum. tempat tinggal dengan tikus, kecoa, lalat, nyamuk, dan kaleng dan botol yang membusuk. Dari keduanya, lebih mudah berkembang menjadi sarang dan tidak menyebarkan penyakit. Sebenarnya ada penyakit yang sering dijumpai karena sampah di daerah tersebut tidak dikelola dan dirawat dengan baik sehingga membuat seseorang rentan terhadap penyakit demam berdarah, malaria, cacingan, diare, dan disentri. Mengetahui dan

memahami bahwa penyakit ini merupakan ancaman bagi kita sangat penting.

Gelbert et al. (1996), mengemukakan bahwa ada tiga dampak sampah terhadap manusia dan lingkungan, yaitu:

a. Dampak terhadap kesehatan

Pemilihan lokasi yang buruk dan pengelolaan sampah (pembuangan limbah yang tidak terkontrol) menyediakan lingkungan yang ideal untuk sejumlah organisme dan menarik banyak hewan, termasuk anjing dan lalat, yang dapat menyebarkan penyakit. Berikut ini adalah beberapa kemungkinan risiko kesehatan yang mungkin timbul akibat paparannya:

- 1) Virus dari sampah yang tidak dikelola dengan baik dapat bercampur dengan air minum, diare, kolera, dan tifus menyebar dengan cepat. Di daerah dengan pengolahan limbah yang tidak memadai, penyakit demam berdarah dapat menyebar dengan cepat.
- 2) Jamur juga dapat membawa penyakit (misalnya jamur kulit)
- 3) Rawan penyakit menular yang dapat naik ke atas rantai makanan. Salah satu ilustrasinya adalah penyakit yang disebarkan oleh cacing pita. Sebelumnya, cacing ini masuk ke saluran pencernaan ternak melalui makanannya dalam bentuk sisa makanan atau sampah.

b. Dampak terhadap lingkungan

Cairan rembesan sampah yang masuk ke dalam drainase atau sungai akan mencemari air. Ikan dapat mati, dan ini dapat menyebabkan kepunahan beberapa spesies dan perubahan lingkungan perairan biologis. Ketika sampah dilepaskan ke atmosfer, ia terurai, melepaskan asam organik dan gas organik seperti metana. Selain tidak enak, gas ini memiliki potensi ledakan yang cukup besar.

c. Dampak terhadap keadaan sosial dan ekonomi

- 1) Pengelolaan sampah yang buruk dapat mengakibatkan kesehatan masyarakat yang buruk, yang meningkatkan biaya keuangan (pengolahan di rumah).
- 2) Pengelolaan limbah yang buruk juga dapat berdampak pada jenis infrastruktur lain, meningkatkan biaya untuk hal-hal seperti pengelolaan air. Jika fasilitas penyimpanan sampah tidak cukup atau tidak berfungsi dengan baik, individu akan sering membuang sampah mereka di jalan. Oleh karena itu, jalan harus lebih sering dirawat atau diperbaiki.
- 3) Memiliki efek merugikan pada pariwisata.
- 4) Pembuangan sampah padat ke badan air dapat mengakibatkan banjir dan berdampak pada infrastruktur yang digunakan untuk pelayanan publik antara lain jalan, jembatan, dan sistem drainase.

Adapun ayat yang menjelaskan tentang menjaga lingkungan yaitu pada QS.Al-A'raf/7:56 yang berbunyi:

وَلَا تُفْسِدُوا فِي الْأَرْضِ بَعْدَ إِصْلَاحِهَا وَادْعُوهُ خَوْفًا وَطَمَعًا إِنَّ رَحْمَتَ اللَّهِ قَرِيبٌ مِّنَ الْمُحْسِنِينَ

Terjemahnya:

“Dan janganlah kamu berbuat kerusakan di bumi setelah (diciptakan) dengan baik. Berdoalah kepada-Nya dengan rasa takut dan penuh harap. Sesungguhnya Rahmat Allah SWT sangat dekat kepada orang yang berbuat kebaikan”.

Dalam Quraish Shihab menafsirkan ayat ini dengan “Jangan kalian membuat kerusakan di muka bumi yang telah dibuat baik dengan menebar kemaksiatan, kezaliman dan permusuhan. Berdoalah kepada-Nya dengan rasa takut akan siksa-Nya dan berharap pahala-Nya. Kasih sayang Allah SWT sangat dekat kepada setiap orang yang berbuat baik, dan pasti terlaksana”. Mengacu pada tafsir ayat tersebut, dapat disimpulkan bahwa Allah SWT melarang perbuatan yang menimbulkan kerusakan dan menganjurkan agar manusia tetap melakukan kebaikan seperti menjaga kelestarian lingkungannya, karena rahmat Allah SWT selalu mengincar orang-orang yang berbuat kebaikan.

B. Tinjauan Umum Tentang Pengolahan Sampah

1. Pengertian Pengolahan Sampah

Pengelolaan sampah adalah kegiatan metodis, mencakup semua yang mencakup pengolahan dan pengurangan limbah. Pengelolaan

lingkungan (perorangan) dan pengelolaan lingkungan atau perkotaan adalah dua kategori pengelolaan sampah.

Menurut SK SNI 19-2454-2002 Tentang Tata Cara Teknik Operasional Pengelolaan Sampah (2002), Sistem pengelolaan sampah perkotaan pada dasarnya dipandang sebagai kumpulan komponen subsistem yang saling terkait yang mendukung dan berinteraksi satu sama lain. Sampah yang terkumpul tidak layak secara ekonomi dan tidak tercerna. Limbah domestik dan non-domestik dapat dibagi menjadi beberapa kategori seperti limbah seragam dan campuran, limbah alami dan sintetis, perkotaan, pedesaan, dan pesisir, serta limbah yang dapat diakses dan tidak dapat diakses serta mudah terbakar dan tidak mudah terbakar.

Ada dua jenis utama sampah, dan pengelolaan sampah adalah kegiatan yang sistematis dan mencakup semua, menurut UU-18/2008 tentang Pengelolaan Sampah pengelolaan sampah, khususnya pengurangan sampah, yang meliputi sampah R1, penggunaan kembali (R2), dan daur ulang. (R3), Pemilahan meliputi pengelompokan dan pemilahan sampah sesuai dengan jenis, jumlah, dan/atau sifatnya saat menangani sampah. Pengumpulan dalam arti mengumpulkan dan memindahkan sampah dari sumbernya ke tempat penampungan atau sarana transportasi pengelolaan sampah terpadu dalam arti memindahkan bahan dari sumbernya, tempat penampungan sampah sementara, tempat pengolahan sampah terpadu, atau lokasi akhir. Keragaman sifat, konten, dan limbah semuanya diubah selama pemrosesan mendalam. Pengolahan akhir sampah yang aman menjadi

media lingkungan berupa sampah atau sisa pengolahan sebelumnya (Damanhuri, 2019).

Keindahan dan kesehatan lingkungan merupakan manfaat dari pengelolaan sampah yang efektif. Pengelolaan sampah yang dimaksud meliputi pengumpulan, pengangkutan, dan pemusnahan atau pengolahan sampah dengan cara yang tidak merugikan lingkungan atau kesehatan masyarakat (Sudarmaji, 2013).

Menjaga kebersihan dijelaskan dalam dari buku *Ulumul Hadis* karya *Abdul Majid Khon* (2012)

Artinya:

“Kebersihan adalah sebagian dari Iman.”

Hadits tersebut terdapat dalam kitab-kitab hadist. Al-‘Iraqi dalam takhrij Ahadits al-Ihya’ 1/73 menyebutkan hadits dengan lafaz seperti itu yang diriwayatkan oleh Imam At-Thabrany dalam Al-Ausath dengan sanad yang dho’if jiddan (sangat lemah) dari jalur periwayatan melalui Ibnu Nas’ud RA.

Kebersihan adalah sebagian dari iman, seorang muslim harus selalu menjaga kebersihan dirinya dan lingkungannya, bahkan di dalam kitab fiqh materi pelajaran bersuci adalah materi pertama, seorang muslim tidak sah sholatnya atau ibadahnya apabila terdapat najis yang mengotori pakaiannya, Lingkungan dan pakaian yang bersih akan membuat siapapun yang tinggal

merasa nyaman dan aman, Maka dari itu, mari kita membudidayakan untuk selalu menjaga kebersihan di manapun kita berada.

2. Proses Pengolahan Sampah

Prosedur pengelolaan bertujuan untuk mengurangi produksi sampah sebelum dibuang ke TPA. Mendaur ulang sampah yang bisa digunakan kembali atau membuat kompos adalah dua metode pengolahan yang bisa digunakan. Dalam konteks ini dapat dilihat sebagai pengelolaan sampah, yaitu meminimalkan terciptanya sampah, mendaur ulang sampah, dan meminimalkan dampak negatif dari operasi pengelolaan sampah.

Berdasarkan pada jenis dan komposisinya, sampah dapat ditangani. Proses pengolahan limbah memiliki beberapa kemungkinan, antara lain sebagai berikut:

- a. Perubahan fisik yang mencoba membuat penyimpanan dan transit lebih mudah, seperti pemadatan dan pemisahan sampah
- b. Pembakaran adalah suatu cara untuk mengolah sampah yang dapat mengubahnya menjadi gas sehingga volumenya dapat dikurangi hingga 90%-95%.
- c. Pengomposan, yaitu mengubah sampah menjadi berbagai barang yang berguna melalui proses mikroba. Kompos dan biogas dihasilkan sebagai hasil dari proses ini.

Sarumpet (2019), mengklaim bahwa pengelompokan dan pemilahan sampah berdasarkan jenis, jumlah, dan sifatnya merupakan pemilahan sampah:

- a. Pengumpulan, yaitu mengumpulkan dan memindahkan sampah dari sumbernya ke tempat penampungan atau fasilitas pengelolaan sampah terpadu.
- b. Pengangkutan sampah ke bentuk akhir dari sumbernya, tempat penampungan sampah sementara, atau tempat pengolahan sampah terpadu.
- c. Komposisi, fitur, dan kuantitas limbah semuanya berubah sebagai akibat dari pemrosesan yang mendalam.
- d. Pengolahan sampah akhir, baik berupa sampah maupun sisa hasil pengolahan sebelumnya menjadi media lingkungan yang aman.

Menjaga kebersihan juga telah diserukan oleh Rasulullah Muhammad Saw yang diriwayatkan oleh Tirmidzi, yakni:

عَنْ سَعْدِ بْنِ أَبِي وَقَّاصٍ عَنْ أَبِيهِ عَنِ النَّبِيِّ : إِنَّ اللَّهَ طَيِّبٌ يُحِبُّ الطَّيِّبَ نَظِيفٌ يُحِبُّ
النَّظَافَةَ كَرِيمٌ يُحِبُّ الْكَرَمَ جَوَادٌ يُحِبُّ الْجُودَ فَتَنَظَّفُوا أَفْنِيَّتَكُمْ (رواه الترمذي)

Artinya:

“Dari Sa’d Ibn Abi Waqqas, Dari Rasulullah Muhammad Saw: Sesungguhnya Allah itu suci yang menyukai hal-hal yang suci, Dia Maha Bersih yang menyukai kebersihan, Dia Maha Mulia yang menyukai kemuliaan, Dia Maha Indah yang menyukai Keindahan, karena itu bersihkanlah tempat-tempatmu.” (HR. Tirmidzi).

Menjaga kebersihan wajib dilakukan oleh setiap orang agar terhindar dari berbagai penyakit. Allah Swt menyukai kebersihan, maka dari itu Allah SWT meminta agar umatnya selalu menjaga kebersihan diri dan lingkungan karena lingkungan dan diri yang bersih akan membuat kita nyaman melakukan berbagai aktivitas.

Dalam pertimbangan Fatwa Majelis Ulama Indonesia No. 41 Tahun 2014 tentang Pengelolaan Sampah untuk Mencegah Kerusakan Lingkungan, MUI menyatakan sebagai berikut:

1. Setiap muslim wajib menjaga kebersihan lingkungan, memanfaatkan barang-barang guna untuk kemaslahatan serta menghindarkan diri dari berbagai penyakit serta perbuatan *tabdzir* dan *israf*.
2. Membuang sampah sembarangan dan/atau membuang barang yang masih bisa dimanfaatkan untuk kepentingan diri maupun orang lain hukumnya haram.
3. Pemerintah dan Pengusaha wajib mengelola sampah guna menghindari kemudharatan bagi makhluk hidup.
4. Mendaur ulang sampah menjadi barang yang berguna bagi peningkatan kesejahteraan umat hukumnya wajib *kifayah*.

3. Pengelolaan Sampah berdasarkan Prinsip 5R

Panduan berikut dapat diterapkan untuk mengatasi masalah sampah:

- a. *Reduce* (mengurangi) adalah upaya untuk memanfaatkan produk atau sumber daya sesedikit mungkin.
- b. *Reuse* (menggunakan kembali) adalah pilihan dalam hal bahan; hindari menggunakan barang sekali pakai.
- c. *Recycle* (mendaur ulang) yaitu proses pemanfaatan kembali produk yang tidak lagi dapat digunakan untuk memberikan kehidupan baru dan peningkatan nilai. Tidak semua produk dapat didaur ulang, namun saat

ini banyak perusahaan formal dan domestik yang mengubah sampah menjadi produk yang bernilai pasar.

- d. *Replace* (mengganti) yaitu menukar komponen yang kurang tahan lama dengan yang lebih tahan lama. Menggunakan produk yang lebih ramah lingkungan, seperti beralih dari kantong plastik ke Penggunaan styrofoam dan keranjang belanja tidak disarankan karena tidak dapat hancur secara organik.
- e. *Repair* (memperbaiki) adalah proses melakukan segala upaya untuk mengembalikan produk yang rusak agar dapat dimanfaatkan kembali. Untuk membatasi jumlah sampah elektronik, misalnya, produk elektronik seperti smartphone diperbaiki, yang tentu saja membutuhkan keahlian khusus.

Secara umum, tiga tahap operasi pengumpulan, pembuangan, dan pembuangan akhir digunakan untuk mengelola sampah di lingkungan metropolitan. Langkah-langkah proses kegiatan dalam pengelolaan sampah dapat diringkas sebagai berikut: sebelum melanjutkan ke tahap berikutnya, sampah harus dikumpulkan dan diangkut dari sumbernya ke tempat pembuangan sementara. Pada titik ini, limbah digunakan sebagai fasilitas bantuan, kaleng, tempat sampah, gerobak dorong, dan tempat pembuangan sementara semuanya dapat diterima. Pengumpulan sampah seringkali dilakukan oleh sejumlah karyawan yang mengumpulkan sampah secara rutin. Pada saat pemindahan material ke tempat pembuangan akhir atau pengolahan, digunakan fasilitas bantuan

berupa alat angkut khusus. Personil yang pada interval tertentu membawa sampah dari tempat pembuangan sementara ke tempat pembuangan akhir juga terlibat dalam langkah ini. Ini akan sepenuhnya dilakukan, secara kimiawi dan biologis, hingga akhir seluruh proses pada tahap pembuangan/pemrosesan akhir. Saat ini, pengelolaan sampah menghadapi sejumlah persoalan yang menantang, terutama di kawasan sekolah. Isu-isu tersebut antara lain peningkatan jumlah sampah yang dihasilkan dengan kecepatan tinggi, kekhawatiran personel sekolah, khususnya siswa, yang terus sangat rendah, serta masalah pembuangan sampah yang pada akhirnya selalu menimbulkan masalah tersendiri.

4. Faktor-Faktor yang Mempengaruhi Perilaku Pengolahan Sampah

Menurut Sunaryo (2004) faktor yang mempengaruhi perilaku seseorang, antara lain:

- a. Faktor genetik atau *endogen*, merupakan konsepsi dasar atau modal untuk kelanjutan perkembangan perilaku. Faktor genetik berasal dari dalam diri individu, antara lain:
 - 1) Identitas ras; setiap ras memiliki efek unik pada perilaku tertentu.
 - 2) Gender, atau perilaku maskulin berdasarkan logika pada wanita atau logika pada pria atas dasar emosional.
 - 3) Ciri-ciri fisik; perilaku seseorang akan berubah tergantung pada karakteristik fisik mereka.

- 4) Karakteristik kepribadian adalah cara di mana kepribadian seseorang diekspresikan; itu hasil dari interaksi variabel herediter dan lingkungan.
 - 5) Bakat bawaan tergantung pada waktu untuk tumbuh dan merupakan hasil interaksi antara variabel dan lingkungan.
 - 6) Kapasitas untuk berpikir dengan cara yang mempengaruhi perilaku adalah kecerdasan.
- b. Faktor-faktor yang berada di luar orang tersebut, baik endogen maupun eksternal. Berdampak pada bagaimana perilaku individu berkembang, seperti:
- 1) Pengaruh lingkungan merupakan tempat berkembangnya perilaku.
 - 2) Perilaku individu dan kelompok pada hakikatnya merupakan bagian dari pendidikan, proses pendidikan, dan kegiatan pendidikan.
 - 3) Agama adalah keyakinan hidup yang mempengaruhi bagaimana kepribadian seseorang dibangun dan berdampak pada bagaimana mereka berperilaku.
 - 4) Lingkungan sosial ekonomi yang merupakan cara untuk memenuhi kebutuhan merupakan salah satu faktor yang mempengaruhi perilaku.
 - 5) Budaya dan produk sampingannya, seperti seni, konvensi, atau peradaban manusia, memiliki bagian dalam pengembangan perilaku.

C. Tinjauan Umum Tentang Perilaku

1. Pengertian Perilaku

Perilaku adalah tindakan atau aktivitas dari manusia itu sendiri yang mempunyai bentangan yang sangat luas antara lain: berjalan, berbicara, menangis, tertawa, bekerja, kuliah, menulis, membaca, dan sebagainya. Uraian ini dapat disimpulkan bahwa yang dimaksud perilaku manusia adalah semua kegiatan atau aktivitas manusia, baik yang diamati langsung, maupun yang tidak dapat diamati oleh pihak luar (Notoatmodjo & Soekidjo, 2017).

2. Klasifikasi Perilaku

Notoatmodjo (2014), menjelaskan bahwa perilaku dibagi menjadi dua bentuk yaitu :

- a. *Perilaku tertutup (Covert Behaviour)* ialah tindakan menyembunyikan atau menahan respons seseorang terhadap suatu stimulus. Dalam hal ini, reaksi yang ditimbulkan oleh stimulus masih dibatasi oleh perhatian, persepsi, pengetahuan, kesadaran, dan sikap penerimanya..
- b. *Perilaku terbuka (Overt Behaviour)* ialah respon seseorang terhadap suatu stimulus akan bermanifestasi sebagai tindakan nyata atau terbuka dalam jenis perilaku ini. Tindakan atau praktik (praktik) yang dilakukan sebagai respons terhadap stimulus jelas dan dapat dengan mudah diamati oleh orang lain. Akibatnya, tindakan nyata juga dikenal sebagai perilaku terbuka.

3. Domain Perilaku

Menurut Notoatmodjo (2014), perilaku adalah suatu organisasi atau kegiatan yang dapat dilihat bahkan dipelajari. Sikap dan perilaku bukanlah hal yang sama. Kecenderungan seseorang untuk menanggapi suatu objek dengan cara yang mengungkapkan apakah mereka suka atau tidak suka dikenal sebagai sikap mereka. Sebagian kecil dari perilaku manusia adalah sikap. Perilaku manusia sangat lugas dan sangat bervariasi, Bloom (2012) memisahkan perilaku menjadi tiga kategori: pengetahuan kognitif, sikap emosional, dan tindakan perilaku (psikomotor). Ketiga domain ini untuk mempermudah pengukuran, sebagai berikut:

a. Pengetahuan

Pengetahuan merupakan sebuah hasil dari tahu, dan ini terjadi setelah orang melakukan penginderaan terhadap suatu objek tertentu. Manusia mampu merasakan melalui panca inderanya, yaitu penglihatan, pendengaran, penciuman, rasa, dan sentuhan. Mata dan telinga digunakan untuk memproses sebagian besar informasi manusia. Ranah pengetahuan, atau kognisi, juga penting dalam menentukan bagaimana seseorang berperilaku (perilaku terbuka).

b. Sikap

Sikap adalah penilaian luas yang dimiliki seseorang terhadap diri sendiri, orang lain, benda, atau masalah. Respon (reaksi) lain yang tampak terkesan oleh suatu stimulus atau item adalah sikap seseorang..

c. Tindakan

Tindakan adalah sikap yang tidak selalu diterjemahkan ke dalam perilaku fisik. Tindakan yang berarti, dalam hal ini dukungan atau keadaan yang mendukung, termasuk fasilitas, diperlukan untuk mengatasi hal tersebut. Misalnya, anak-anak yang terus-menerus dimanjakan dalam hal kebersihan pribadi akan melihat pergeseran kebiasaan mencuci tangan.

D. Tinjauan Umum Tentang Theory Planned Behavior

Theory of Planned Behavior (TPB) Ajzen (1991) dijadikan sebagai teori dasar untuk menciptakan model psikologis dan normatif yang akan diterapkan dalam penelitian ini. Theory Planned Behaviour (TPB) adalah sebuah teori yang digunakan untuk mengetahui pengaruh faktor-faktor yang mempengaruhi sebuah perilaku. TPB dikemukakan dan dikembangkan oleh Ajzen (1991), menyarankan dan mengembangkan TPB, yang merupakan perpanjangan dari Fishbein dan Theory of Reasoned Action (TRA) (1975) sebelumnya dari Fishbein dan Ajzen. TPB menawarkan kerangka kerja metodis untuk memeriksa variabel yang menyebabkan orang bertindak dengan cara tertentu (mempengaruhi perilaku mereka), dan telah

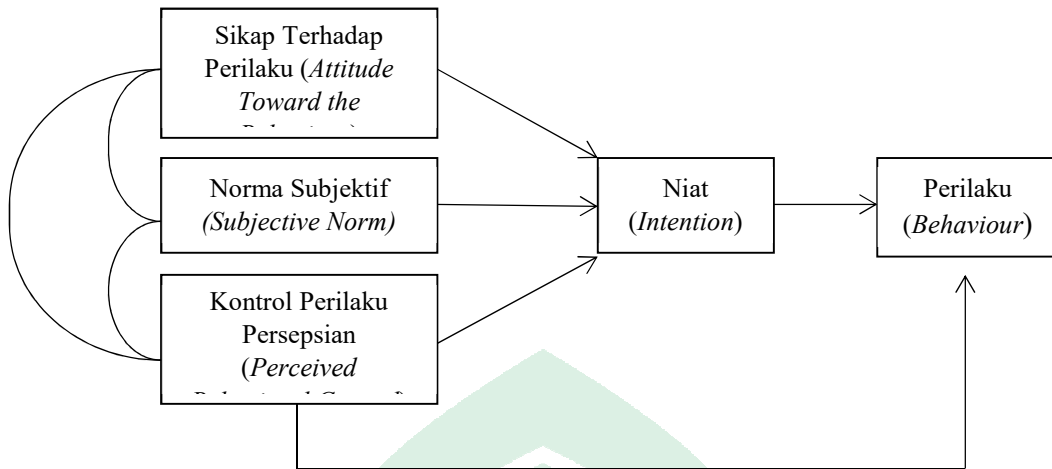
menemukan aplikasi luas di banyak bidang penelitian perilaku di mana ia dianggap sebagai teori yang kuat dan teruji (Tonglet et al., 2004). Menurut Ajzen (1991), model TPB menyatakan bahwa perilaku adalah fungsi dari niat, dan bahwa niat individu dibentuk oleh sikap, norma subjektif, dan kontrol perilaku yang dirasakan. TPB menekankan pentingnya intensitas dalam memotivasi perilaku. Intensitas seseorang sebagai elemen motivasi yang menentukan perilaku merupakan tanda seberapa besar seseorang akan berusaha, seberapa besar usaha yang akan dicurahkan untuk berperilaku dengan cara tertentu (Afifah & Djuwita, 2019).

Ajzen (1991) mengatakan bahwa sikap dari suatu perilaku melalui proses pengambilan keputusan yang disengaja dan terbatas pada 3 hal: Pertama, sikap spesifik terhadap sesuatu daripada sikap umum menentukan perilaku yang memiliki dampak signifikan. Kedua, meskipun perilaku semata-mata ditentukan oleh sikap, norma subjektif—keyakinan tentang apa yang orang lain harapkan dari kita—juga berdampak pada perilaku. Ketiga, niat perilaku dibentuk oleh norma subjektif dan sikap terhadap suatu perilaku. Menurut Theory of Planned Behavior, niat dan perilaku seseorang dipengaruhi oleh sikap, standar arbitrer, dan kontrol perilaku (Xu et al., 2017). Menurut Ajzen (2005), motivasi seseorang untuk terlibat dalam tindakan tertentu meningkat sebanding dengan seberapa positif perasaan mereka tentang hal itu dan seberapa besar kendali yang mereka miliki atas tindakan tersebut..

- 1) Sikap, Menurut Ajzen & Fishbein (1980), merupakan keyakinan seseorang tentang hasil yang akan ditimbulkan dari keterlibatan dalam perilaku tertentu. Sedangkan pandangan seseorang dalam melakukan suatu tingkah laku tertentu disebut sebagai sikapnya terhadap tingkah laku. Kesimpulannya, perilaku dipengaruhi oleh sikap seseorang, yang bisa baik atau buruk. (Sakdiyah et al., 2019).
- 2) Menurut Ajzen (1991), norma subjektif adalah pandangan yang dipegang oleh individu mengenai dampak orang lain atau lingkungan terdekatnya. Variabel ini berkaitan dengan tekanan sosial, yang mempengaruhi perilaku sebagai akibat dari tekanan eksternal. (S. Wang et al., 2019). Norma subjektif adalah tekanan sosial yang dialami orang untuk melakukan atau tidak melakukan sesuatu. Dengan mendorong orang untuk mengikuti referensi ini, Ajzen (2005) menggambarkan norma subjektif sebagai yang dibentuk oleh campuran persepsi individu tentang persetujuan dan ketidaksetujuan seseorang atau kelompok yang signifikan bagi individu untuk suatu perilaku (motivasi untuk mematuhi). Ini berkaitan dengan gagasan bahwa tindakan orang lain mendukung atau mencegah sesuatu terjadi. Seseorang akan bertindak dengan cara tertentu jika perilaku orang lain mendorong mereka untuk melakukannya.
- 3) Kontrol perilaku adalah sejauh mana seseorang percaya bahwa pilihannya untuk terlibat atau menahan diri untuk terlibat dalam suatu perilaku adalah pilihan yang disadari (Ajzen, 1991). Secara ringkas

dikatakan, tingkat kontrol individu terkait mudah atau sulitnya mewujudkan suatu perilaku. Menurut Ajzen (2005), kontrol perilaku terdiri dari 2 komponen:

- a. *Control Belief* yakni seberapa besar kendali yang dimiliki seseorang atas perilakunya untuk mencegah atau mendorong munculnya suatu perilaku.
- b. *Power of Control Belief* yaitu, seberapa banyak atau sedikit kontrol keyakinan seseorang mempengaruhi apakah mereka menunjukkan perilaku atau tidak.
- c. Niat seseorang adalah keinginan mereka untuk terlibat atau menahan diri untuk tidak terlibat dalam suatu kegiatan, dan niat secara langsung mempengaruhi perilaku. Orang akan berperilaku sesuai dengan niat mereka sendiri. Berdasarkan gagasan perilaku, tindakan asli adalah tindakan yang benar-benar dilakukan orang karena mereka memiliki tujuan atau keinginan untuk berperilaku dengan cara tertentu, dan niat tersebut akan memengaruhi apa yang sebenarnya dilakukan orang tersebut (Vallerand et al., 1992).



Gambar 2.1 *Theory of Planned Behaviour* (Ajzen, 2005)

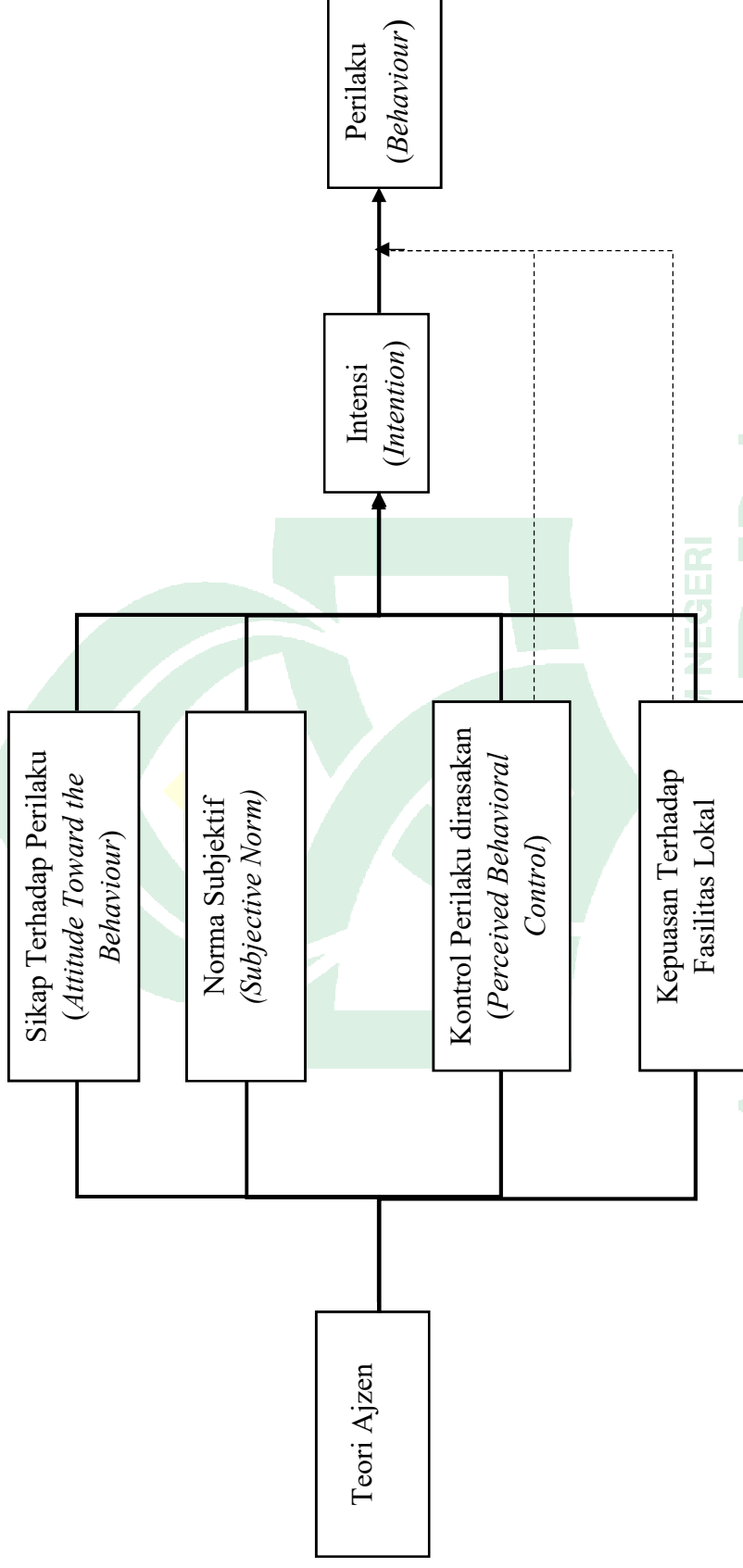
Dari gambar 2.1 diatas teori perilaku terencana (*Theory Of Planned Behavior*) memiliki 2 fitur:

1. Menurut teori ini, motivasi yang didorong oleh minat menyebabkan kontrol persepsi. Bahkan jika mereka memiliki sikap yang baik terhadap aktivitas tersebut dan berpikir orang lain akan menganggapnya dapat diterima, orang yang merasa mereka tidak memiliki alat atau kesempatan yang diperlukan untuk terlibat dalam perilaku tertentu mungkin tidak mengembangkan keinginan perilaku yang kuat untuk melakukannya. melaksanakan tindakan. Dengan demikian, dapat dibayangkan bahwa kontrol dan minat perilaku yang dirasakan akan terkait dengan cara yang tidak dimediasi oleh sikap dan konvensi yang sewenang-wenang. Panah yang menghubungkan kontrol perilaku yang dirasakan dengan minat digunakan dalam paradigma ini untuk menunjukkannya

2. Kemungkinan hubungan langsung antara kontrol persepsi perilaku (*perceived behavioral control*) dengan perilaku. Pelaksanaan suatu aktivitas seringkali tidak hanya bergantung pada keinginan untuk melaksanakannya, tetapi juga pada kontrol yang memadai atas perilaku yang dilakukan. Dengan demikian, perilaku yang dirasakan dapat diprediksi secara langsung atau tidak langsung melalui minat. Pada model hubungan langsung ini ditunjukkan dengan panah yang menghubungkan kontrol persepsi perilaku (*perceived behavioral control*) langsung ke perilaku.

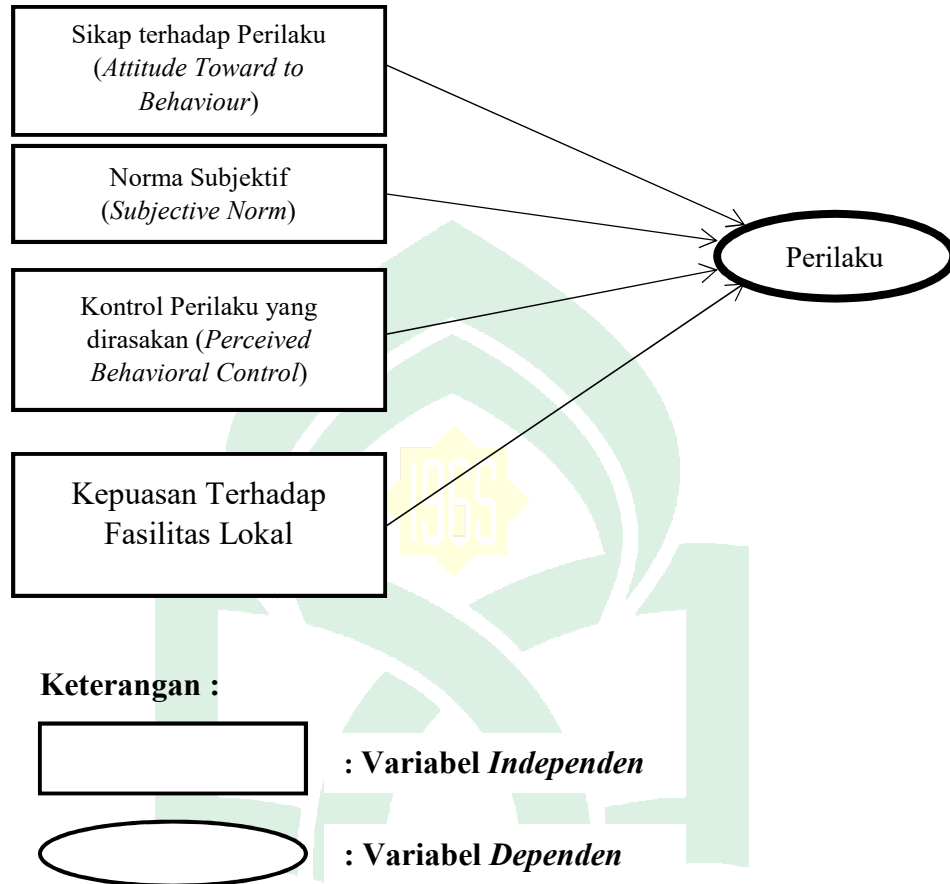


E. Kerangka Teori



Gambar 2.2 Modifikasi *Theory of Planned Behaviour*
 Sumber: Ajzen, 2005, Stoeva & Alriksson, 2017

F. Kerangka Konsep



Gambar 2.3 Kerangka Konsep

BAB III

METODE PENELITIAN

A. Jenis Penelitian

Jenis penelitian yang digunakan dalam penelitian ini adalah kuantitatif dengan pendekatan analitik observasional dan menggunakan desain *cross sectional*. Penelitian ini bertujuan untuk mengetahui perilaku pemilahan sampah pada Mahasiswa Perguruan Tinggi Swasta di Kota Makassar menggunakan *Theory Planned Behaviour*.

B. Lokasi dan Waktu Penelitian

1. Lokasi Penelitian

Penelitian ini dilakukan pada 3 perguruan tinggi swasta di kota makassar, yaitu: Universitas Muslim Indonesia, Universitas Muhammadiyah Makassar, Universitas Indonesia Timur.

2. Waktu Penelitian

Penelitian ini dilakukan selama bulan Juni – Agustus 2022.

C. Populasi dan Sampel

1. Populasi

Populasi pada penelitian ini adalah seluruh mahasiswa aktif dan terdaftar namanya dalam perguruan tinggi swasta yang menjadi lokasi penelitian. Adapun jumlah mahasiswa terdiri dari 29.820 mahasiswa Universitas Muslim Indonesia, 22.796 mahasiswa Universitas Muhammadiyah Makassar, dan

12.502 mahasiswa Universitas Indonesia Timur (Ristekdikti, 2021). Perguruan tinggi tersebut merupakan 3 perguruan tinggi swasta dengan jumlah mahasiswa terbanyak di kota Makassar.

2. Sampel

Sampel pada penelitian ini adalah sebagian populasi yang diambil dari keseluruhan objek penelitian dan dianggap mewakili seluruh populasi. Teknik pengambilan sampel yang digunakan dalam penelitian adalah *probability sampling* dengan menggunakan pendekatan *stratified random sampling*. Penentuan jumlah sampel pada penelitian ini menggunakan cara perhitungan statistik dengan menggunakan rumus perhitungan slovin, yaitu:

$$n = \frac{N}{1 + N e^2}$$

Keterangan:

n = Banyaknya sampel

N = Jumlah Populasi

e = Persentase akurasi atau kesalahan yang dapat ditoleransi pada saat pengambilan sampel. e = 0,05

Maka,

$$n = \frac{N}{1 + N e^2}$$

$$n = \frac{65.118}{1 + 65.118 (0,05)^2}$$

$$n = \frac{65.118}{163,795}$$

$$n = 397,56 = 398$$

Teknik sampling yang digunakan oleh peneliti adalah teknik probability sampling tipe *Proportionate Stratified Random Sampling*. Sugiyono (2012), menyatakan bahwa *Proportionate Stratified Random Sampling* adalah teknik sampling yang digunakan bila populasi mempunyai anggota/unsur yang tidak homogen dan berstrata secara proporsional.

$$n_i = \frac{N_i \times n}{N}$$

1. Universitas Muslim Indonesia

$$n_i = \frac{29.820 \times 398}{65.118}$$

$$n_i = 182$$

2. Universitas Muhammadiyah Makassar

$$n_i = \frac{22.796 \times 398}{65.118}$$

$$n_i = 139$$

3. Universitas Indonesia Timur

$$n_i = \frac{12.502 \times 398}{65.118}$$

$$n_i = 77$$

D. Metode Pengumpulan Data

1. Data Primer

Data yang diperoleh secara langsung oleh peneliti dengan menggunakan angket yang diberikan kepada responden.

2. Data Sekunder

Data yang diperoleh dari beberapa pihak terkait yang memiliki keterkaitan terhadap penelitian ini. Data tersebut diperoleh dari beberapa sumber seperti jurnal, artikel, dan beberapa sumber informasi lainnya.

E. Instrumen Penelitian

Instrumen pengumpulan data ialah alat bantu yang digunakan untuk mengumpulkan data agar lebih sistematis dan memudahkan peneliti terhadap penelitiannya. Instrumen pengumpulan data digunakan peneliti adalah angket dalam bentuk *google form* yang disebarluaskan melalui *daring* maupun *luring*. Instrumen dimodifikasi dari peneliti Stoeva & Alrikson (2017) dengan menggunakan skala liker.

F. Uji Validitas dan Reliabilitas

1. Uji Validitas

Menurut Sugiyono (2010), tingkat keakuratan antara data yang termasuk dalam objek penelitian dan kekuatan yang dapat dikemukakan oleh peneliti dikenal dengan istilah validitas. Dimungkinkan untuk melakukan pengujian validitas konstruk dengan memanfaatkan saran dari banyak spesialis. Instrumen kemudian dibangun dengan memperhatikan atribut-atribut yang akan diuji berdasarkan hipotesis tertentu, dilanjutkan dengan konsultasi ahli. Pengujian instrumen harus dimulai setelah pengujian konstruksi oleh spesialis berdasarkan pengalaman empiris di lapangan. Pada sampel populasi yang

diambil, instrumen tersebut diujicobakan (Sugiyono, 2010). Menurut (Sugiyono, 2012) terdapat beberapa syarat yang harus dipenuhi dalam uji validitas yaitu sebagai berikut :

- a) Jika r hitung $\geq r$ tabel maka item-item tersebut dinyatakan valid.
- b) Jika r hitung $\leq r$ tabel, maka item-item tersebut dinyatakan tidak valid.

Tabel 3.1
Uji Validitas Setiap Instrumen

| Item | r Hitung | r Tabel | Keterangan |
|--|----------|---------|------------|
| Sikap | | | |
| 1 | 0.681 | 0.404 | Valid |
| 2 | 0.665 | | Valid |
| 3 | 0.665 | | Valid |
| 4 | 0.825 | | Valid |
| 5 | 0.570 | | Valid |
| 6 | 1 | | Valid |
| Norma Subjektif | | | |
| 1 | 0.717 | 0.404 | Valid |
| 2 | 0.546 | | Valid |
| 3 | 0.618 | | Valid |
| 4 | 0.870 | | Valid |
| 5 | 1 | | Valid |
| 6 | 0.621 | | Valid |
| 7 | 0.667 | | Valid |
| 8 | 0.892 | | Valid |
| 9 | 0.937 | | Valid |
| 10 | 1 | | Valid |
| Persepsi Kontrol Perilaku | | | |
| 1 | 0.507 | 0.404 | Valid |
| 2 | 0.803 | | Valid |
| 3 | 0.758 | | Valid |
| 4 | 1 | | Valid |
| 5 | 0.875 | | Valid |
| 6 | 0.920 | | Valid |
| 7 | 0.920 | | Valid |
| 8 | 1 | | Valid |
| Kepuasan dengan Fasilitas Lokal | | | |

| | | | |
|-----------------|-------|-------|-------|
| 1 | 0.522 | 0.404 | Valid |
| 2 | 0.674 | | Valid |
| 3 | 0.775 | | Valid |
| 4 | 1 | | Valid |
| Perilaku | | | |
| 1 | 0.770 | 0.404 | Valid |
| 2 | 0.746 | | Valid |
| 3 | 0.792 | | Valid |
| 4 | 0.708 | | Valid |
| 5 | 1 | | Valid |

Berdasarkan tabel 3.1 dapat dilihat semua pertanyaan dalam variabel hasilnya valid.

2. Uji Reliabilitas

Uji reliabilitas akan dilakukan terhadap angket jika uji validitas telah berhasil. Skala dari 0 sampai 1 digunakan untuk mengukur prosedur pengukuran, yang menggunakan metode pengukuran Alpha Cronbach. Jika item instrumen lebih dari 0,6, itu dianggap dapat diandalkan (reliabel). Uji reliabilitas instrumen penelitian diperoleh hasil sebagai berikut:

Tabel 3.2
Uji Reliabilitas Setiap Instrumen

| No | Variabel | <i>Alpha Cronbach</i> | r Tabel | Keterangan |
|----|---------------------------------|-----------------------|---------|------------|
| 1 | Sikap | 0.931 | 0.404 | Reliable |
| 2 | Norma Subjektif | 0.943 | 0.404 | Reliable |
| 3 | PBC | 0.950 | 0.404 | Reliable |
| 4 | Kepuasan dengan fasilitas lokal | 0.858 | 0.404 | Reliable |
| 5 | Perilaku | 0.926 | 0.404 | Reliable |

Berdasarkan tabel 3.2 dapat dilihat semua pertanyaan dalam variabel hasilnya reliable.

G. Teknik Pengolahan dan Analisis Data

1. Teknik Pengolahan Data

Pengolahan data dilakukan melalui tahap-tahap sebagai berikut:

a. *Editing* (Mengedit Data)

Data yang didapatkan pada tahap ini dilakukan pengecekan dan perbaikan terhadap semua data sebelum di masukkan dalam software untuk memastikan bahwa data tersebut lengkap, konsisten, relevan, dan dapat dipahami oleh peneliti.

b. *Coding* (Pemberian Data)

Tahapan untuk memberikan simbol atau tanda dalam bentuk angka terhadap jawaban responden yang telah diterima.

c. *Entry* (Memasukkan Data)

Memasukkan informasi yang telah dikumpulkan peneliti ke dalam *software* yang akan digunakan untuk pemrosesan lebih lanjut

d. *Cleaning* (Membersihkan Data)

Setelah data di input ke dalam *software*, selanjutnya dilakukan pengecekan ulang untukantisipasi ada kemungkinan kesalahan pada tahap sebelumnya.

e. Penyajian Data

Data yang telah diolah akan disajikan dalam bentuk narasi dan tabel.

2. Teknik Analisis Data

a. Analisis Univariat

Analisis data secara univariat dilakukan untuk menggambarkan masing-masing karakteristik variabel penelitian. Data yang telah terkumpul kemudian disajikan dalam bentuk tabel distribusi frekuensi.

b. Analisis Bivariat

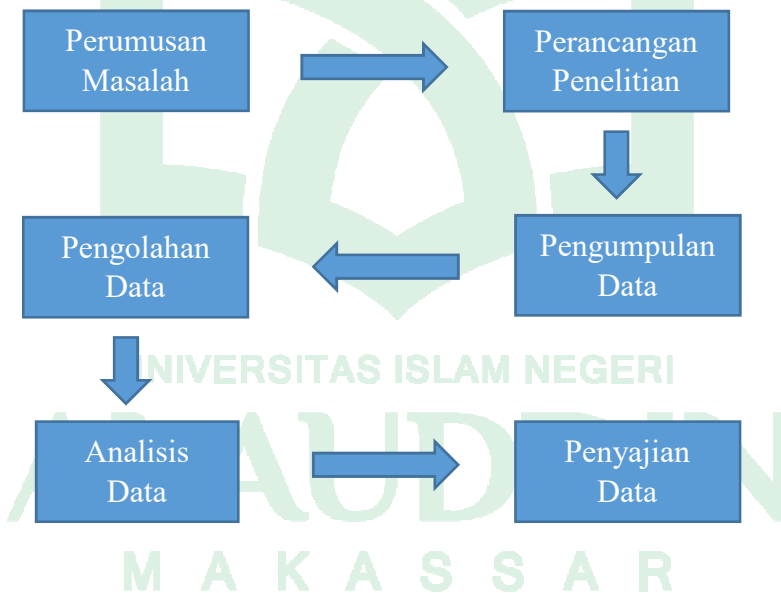
Analisis bivariat dilakukan untuk membuktikan ada tidak hubungan yang signifikan antara variabel bebas dengan variabel terikat dengan menggunakan analisis uji Chi-square pada batas kemaknaan perhitungan statistik p value (0,05). Apabila hasil perhitungan menunjukkan nilai p value $> 0,05$ maka tidak ada hubungan bermakna antara variable dependen dengan masing-masing variable independen, begitu juga sebaliknya.

c. Analisis Multivariat

Analisis multivariat dilakukan untuk melihat pengaruh satu variabel terhadap variabel lainnya terhadap suatu objek secara simultan dan serentak. Penelitian ini menggunakan uji regresi logistik berganda karena menggunakan skala data kategorik dengan 2 kategori. Apabila terdapat data dengan skala kategori lebih dari 2 kategori masih dapat menggunakan uji regresi logistic berganda dengan melakukan *dummy*

terlebih dahulu. Tahap awal, dilakukan seleksi terhadap variabel independen yang memiliki hubungan berdasarkan hasil analisis bivariat sehingga diperoleh subvariabel yang memenuhi syarat untuk dilakukan uji multivariat. Syarat dalam melakukan seleksi kandidat variabel jika nilai signifikan (p value) $< 0,25$, kemudian dilakukan uji regresi logistik berganda pada subvariabel yang memenuhi syarat dengan *Confident Internal* (CI) 95% untuk melihat subvariabel yang paling berpengaruh berdasarkan nilai *Odds Ratio* (OR).

H. Tahapan Penelitian



BAB IV

HASIL DAN PEMBAHASAN

A. Hasil Penelitian

1. Gambaran Umum Lokasi Penelitian

a. Gambaran Umum Universitas Muslim Indonesia

Universitas Muslim Indonesia atau disebut UMI Makassar merupakan perguruan tinggi swasta pertama di kota Makassar yang terakreditasi unggul A serta masuk dalam 100 besar perguruan tinggi islam terbaik di dunia.

1) Sejarah Universitas Muslim Indonesia

Yayasan Wakaf UMI (YW-UMI) adalah organisasi yang menyatukan beragam kegiatan berbasis Islam di bidang pendidikan, penelitian, pengabdian masyarakat, bisnis, kesehatan, dan kesejahteraan sosial. Tujuan dasarnya adalah agar simbol-simbol Islam dapat membantu manusia dan lingkungan. Menurut Pasal 3 akta Yayasan Wakaf UMI No. 43 yang ditandatangani pada tanggal 7 November 1994, yayasan wakaf ini berusaha untuk bermartabat dan suci, untuk memajukan derajat dan syiar Islam, untuk memperdalam dan memperluas pengetahuan tentang dunia dan dunia. akhirat, dan menyempurnakan pendidikan akhlak mulia yang dikaruniakan Allah SWT kepada manusia, sekaligus mengabdikan pada kebutuhan masyarakat dan negara serta meningkatkan keimanan kepada Allah SWT.

Yayasan ini berdiri pada tanggal 8 Februari 1953 di Sulawesi Selatan, dan diberi nama “Yayasan Pengembangan Wakaf Universitas Muslim Indonesia”. Tujuan utama dari operasional yayasan ini adalah untuk mempersiapkan pendirian perguruan tinggi Islam. Dengan ditandatanganinya Piagam Pendirian Universitas Muslim Indonesia pada tanggal 23 Juni 1954, maka tujuan yang sungguh-sungguh dan baik ini terwujud.

Salah satu perguruan tinggi Islam swasta tertua, terbesar, dan bergengsi di Indonesia Timur, Universitas Muslim Indonesia (UMI) Makassar, terus beroperasi. Kecemerlangannya dapat diakui di bidang ilmiah dan profesional, yang dipengaruhi oleh pemikir, etika, dan moralitas Islam. Tak disangka umat Islam di Indonesia Timur terus berbangga dengan UMI. Selain itu, UMI merupakan perguruan tinggi swasta pertama di Indonesia Timur yang telah diberikan izin oleh pemerintah untuk menyelenggarakan pendidikan doktor. Telah disahkan oleh instansi pemerintah dengan nomor akreditasi 036/BAN-PT/Ak-I/Ins/III/2008.

Kelahiran UMI berawal dari keprihatinan dan kegelisahan para tokoh masyarakat, alim ulama dan para raja di Sulawesi, khususnya di Makassar, karena pada saat itu belum ada perguruan tinggi Islam, meskipun penduduknya mayoritas beragama Islam, para tokoh masyarakat, intelektual, dan raja-raja di Sulawesi, khususnya di Makassar. Para tokoh masyarakat dan akademisi di Makassar menyadari fakta ini dan menyadari

bahwa, jika situasi ini terus berlanjut, anak-anak bangsa di daerah ini (Sulawesi) akan jauh tertinggal dari daerah lain dalam bidang pendidikan, meskipun tenaga pengajar Makassar memiliki potensi untuk mendukung berdirinya sebuah universitas.

Akhirnya, pada pertengahan tahun 1952, begitu muncul gagasan untuk mendirikan universitas Islam, sejumlah pemimpin lokal berhubungan dengan raja-raja setempat, antara lain H. Andi Mappanyukki (Raja Bone), H. Andi Jemma (Raja Bone), H. Andi Jemma (Raja Bone). Luwu), dan H. Andi Ijo Karaeng Lalolang (Raja Luwu). Pajonga Karaeng Polongbangkeng dan Gowa) (tokoh penting di kawasan Polongbangkeng), Konsep tersebut juga disampaikan kepada Wali Kota Makassar dan Gubernur Sulawesi. Rupanya, baik raja maupun pemerintah menyetujui gagasan tersebut dan sangat ingin mendukung realisasi tujuan yang mengagumkan ini. Pada tanggal 18 Februari 1953 dibentuklah kelompok Wakaf untuk Pengembangan Universitas Muslim Indonesia sebagai tindak lanjut dari gagasan untuk mendirikan sebuah lembaga pendidikan tinggi Islam di Makassar, kini bernama Yayasan Wakaf UMI. Sebagai pemegang amanah dipercayakan sebagai Ketua Umum : Sutan Muhammad Yusuf Samah, Ketua I ; H. Andi Sewang Dg. Muntu, Ketua II : Naziruddin Rahmat, Sekretaris Umum : Abdul Waris, dan Pembantu Sekretaris : Andi Maddaremmeng.

Ketika raja-raja (pemerintah) Sulawesi memutuskan untuk membangun "Universitas Muslim Indonesia", sebuah lembaga pendidikan tinggi Islam, kekhawatiran mereka mulai memudar. Pendirian UMI berlangsung di Kegubernuran Makassar pada tanggal 23 Juni 1954 bertepatan dengan tanggal 22 Syawal 1373 H. Hal ini ditandai dengan penandatanganan Pokok-Pokok Piagam Pendirian UMI oleh K.H. Muhammad Ramly, Dewan Magister, La Ode Munarfa, Dewan Wakaf, dan Chalid Husain, Sekretaris, di hadapan S.N. Turangan, Wakil Menteri P dan K, dan H. Muhammad Akib, Menteri (Walikota Makassar).

Istilah Universitas Muslim Indonesia berarti universitas yang mengembangkan umat Islam. Dalam bahasa Inggris, Muslim University of Indonesia berarti universitas milik umat Islam Indonesia. Dalam bahasa Arab, Jamiatul Muslimina Indonesiyah adalah gerakan yang mempersatukan umat Islam. Dengan ciri khasnya sebagai lembaga pendidikan dan dakwah, UMI yang didukung oleh Yayasan Wakaf UMI memiliki tugas dan tanggung jawab lebih dari sekedar menghasilkan lulusan. Hal ini karena proses pendidikan di UMI menanamkan pengetahuan dan keterampilan sesuai dengan disiplin ilmu yang terkait dan memberikan nilai tambah kepada mahasiswa melalui pengembangan akidah, etika Islam, dan pencerahan hati sebagai landasan untuk menavigasi masa depan. Kegiatan akademik di UMI telah menerapkan standar jaminan mutu, sesuai standar yang telah ditetapkan oleh Pemerintah, Insha

Allah UMI akan melahirkan sumberdaya manusia yang “UMI” (Unggul, Mutu dan Islami).

Rektor Universitas Muslim Indonesia dari masa ke masa adalah:

- | | |
|--|------------------|
| a) Prof. Mukhtar Lintang (Presidium) | [1954 – 1958] |
| b) Prof. Abd. Rahman Syihab | [1959 – 1965] |
| c) Latunrung | [1965 – 1967] |
| d) Ahmad Dara Syahrudin | [1967 – 1970] |
| e) H. Ridwan Saleh Mattayang, SH | [1971 – 1976] |
| f) H. M. Hijaz Yunus, SH | [1976 – 1984] |
| g) Prof. Dr. H. Abdurahman A. Basalamah, SE, MSi | [1984 – 1994] |
| h) H. M. Mokhtar Noer Jaya, SE, MSi | [1994 – 1998] |
| i) Prof. Dr. H. Mansyur Ramly, SE, MSi | [1998 – 2003] |
| j) Prof. Dr. H. M. Nasir Hamzah, SE, MSi | [2003 – 2010] |
| k) Prof. Dr. Hj. Masrurah Mokhtar, MA | [2010 – 2018] |
| l) Prof. Dr. H. Basri Modding, SE.,M.Si. | [2018 – ekarang] |
- 2) Visi dan Misi Universitas Muslim Indonesia
- a) Visi
- Mewujudkan Universitas Muslim Indonesia sebagai lembaga pendidikan dan penjangkauan papan atas yang terkenal secara internasional dengan menghasilkan orang-orang yang memiliki pengetahuan praktis yang kuat, yang melakukan kegiatan ilmiah, yang bermoral tinggi, dan yang sangat kompetitif.

b) Misi

- I. Mengembangkan komponen pendidikan, penelitian, dan pengabdian kepada masyarakat dalam Tridarma Perguruan Tinggi berdasarkan norma-norma nasional dan global berdasarkan prinsip-prinsip Islam.
- II. Menerapkan tata kelola universitas yang sehat.
- III. Menerapkan prinsip-prinsip kecerdasan intelektual, emosional, dan spiritual berbasis Al-Quran dan Hadis.

c) Tujuan

Tonggak ketiga Rencana Induk Pembangunan UMI (Periode 2020-2024) adalah fondasi yang menjadi dasar penyusunan maksud dan tujuan (RIP). Fase aktualisasi adalah penguatan sistem manajemen universitas berstandar Asia guna mewujudkan universitas yang bertaraf internasional. Dengan tujuan sebagai berikut, UMI kini memantapkan landasannya untuk menjadi universitas unggulan dalam kajian moral, kecerdasan, dan kewirausahaan:

- i. Terwujudnya UMI sebagai sumber pendidikan terbaik.
- ii. Terimplementasinya penerapan tata kelola berstandar Asia dalam mengejar institusi berkelas dunia (*World Class University*).
- iii. Menjadi pusat karakter bangsa berbasis Islam.

3) Gedung Kampus

Kampus UMI terdiri dari beberapa tempat, diantaranya:

- a) Menara UMI : Gedung Menara UMI – Rektorat Universitas Muslim Indonesia. Lokasinya: Jl. Urip Sumoharjo KM. 5, Makassar, Sulawesi Selatan.
 - b) Kampus Pascasarjana : Kampus Program Pascasarjana Universitas Muslim Indonesia. Lokasinya: Jl. Urip Sumoharjo KM. 4, Makassar, Sulawesi Selatan.
 - c) Kampus I : Universitas Muslim Indonesia (Kakatua). Lokasinya: Jl. Kakatua, Makassar, Sulawesi Selatan
 - d) Kampus II : Universitas Muslim Indonesia (Urip Sumoharjo). Lokasinya: Jl. Urip Sumoharjo KM. 5, Makassar, Sulawesi Selatan.
 - e) Kampus III : Universitas Muslim Indonesia (Lanraki). Lokasinya: Jl. Lanraki, Paccerekang, Makassar, Sulawesi Selatan.
 - f) Pesantren Darul Mukhlisin : Pesantren Darul Mukhlisin Universitas Muslim Indonesia. Lokasinya: Padang lampe, Ma'rang, Pangkajene dan Kepulauan, Sulawesi Selatan.
- b. Gambaran Umum Universitas Muhammadiyah Makassar
- Unismuh Makassar atau Universitas Muhammadiyah Makassar ialah salah satu perguruan tinggi swasta di kota Makassar yang berada di Jl. Sultan Alauddin No.259, Gunung Sari, Kecamatan Rappocini, Kota Makassar, Sulawesi Selatan. Berdasarkan Pangkalan Data Pendidikan Tinggi pada tahun 2021 jumlah mahasiswa terdiri dari 22.796 mahasiswa pada Universitas Muhammadiyah Makassar (Ristekdikti, 2021).

1) Sejarah Universitas Muhammadiyah Makassar

Pada tanggal 19 Juni 1963, Universitas Muhammadiyah Makassar didirikan sebagai divisi dari Universitas Muhammadiyah Jakarta. Pelaksanaan hasil Musyawarah Daerah Muhammadiyah Sulawesi Selatan dan Tenggara ke-21 di Kabupaten Bantaeng menjadi cikal bakal berdirinya universitas ini. Melalui surat nomor E-6/098/1963 tanggal 22 Jumadil Akhir 1394 H/12 Juli 1963 M, Persyarikatan Muhammadiyah memberikan bantuan untuk pendirian ini sebagai kelompok yang bergerak di bidang pendidikan dan pengajaran dakwah amar ma'ruf nahi munkar. Kemudian berdasarkan akta notaris nomor: 71 tanggal 19 Juni 1963, notaris R. Sinojo Wongsowidjojo membuat akta pendirian tersebut. Sejak 1 Oktober 1965, Universitas Muhammadiyah Makassar telah diakui sebagai universitas swasta.

Sebagai Perguruan Tinggi Muhammadiyah (PTM), Universitas Muhammadiyah Makassar (Unismuh Makassar) mengemban tugas dan fungsi yang berarti bagi negara, bangsa, dan agama baik saat ini maupun di masa yang akan datang. Selain memegang peran penting sebagai salah satu PTM/PTS di Indonesia Timur, juga merupakan amal Muhammadiyah dan sudah mendarah daging dalam budaya pendidikan. Perpaduan nama Muhammadiyah dan Makassar menawarkan optimisme terhadap perpaduan agama, budaya, dan ilmu pengetahuan. Universitas Muhammadiyah Makassar pada awalnya mendukung dua fakultas: fakultas pengajaran dan

seni dengan penekanan bahasa Indonesia dan fakultas pengajaran dan pendidikan dengan fokus pada pendidikan umum (PU) dan pendidikan sosial (PS).

Setelah beberapa kemajuan, Universitas Muhammadiyah Makassar meresmikan lima fakultas baru pada tahun 1965: fakultas sosial politik, fakultas kesejahteraan sosial, fakultas ekonomi (Fekon), dan fakultas ilmu agama dan dakwah (FIAD). Fakultas teknik kemudian didirikan pada tahun 1987, diikuti oleh fakultas pertanian pada tahun 1994, program pascasarjana pada tahun 2002, dan fakultas kedokteran pada tahun 2008. Hingga saat ini, Universitas Muhammadiyah Makassar telah memiliki tujuh fakultas, 34 studi program, dan program pascasarjana yang semuanya telah mendapatkan akreditasi BAN-PT.

Pada tahun 2003, generasi muda dan generasi tua di Universitas Muhammadiyah Makassar mengalami perubahan formasi kepemimpinan, menandai masa transisi dalam sejarah perkembangan universitas. Pimpinan dan seluruh civitas akademika Universitas Muhammadiyah Makassar berkomitmen untuk menjunjung tinggi kepercayaan masyarakat, mencapai keunggulan dalam lingkungan persaingan yang ketat, dan mewujudkan kemandirian dalam pengelolaan dan pengembangan diri. Mereka bertekad untuk membangun di atas prestasi para pendahulu mereka. Dari ke tiga komitmen tersebut diharapkan dapat mengantar Universitas Muhammadiyah Makassar untuk menjadi Perguruan Tinggi Islam Terkemuka.

2) Visi dan Misi Universitas Muhammadiyah Makassar

a) Visi

Menjadi Perguruan Tinggi Islam Terkemuka, Unggul, Terpercaya, dan Mandiri pada Tahun 2024.

b) Misi

- i. Mengembangkan dan menyebarluaskan penelitian yang inovatif, unggul, dan berdaya saing.
- ii. Menumbuhkan kolaborasi dan kewirausahaan berbasis ukhuwah.
- iii. Menyelenggarakan proses pendidikan untuk meningkatkan keimanan dan ketakwaan.
- iv. Menyelenggarakan dan mengembangkan tata cara pembelajaran yang kreatif, inovatif, efektif, dan menyenangkan.

c) Tujuan

Mengacu pada Visi dan Misi di atas, maka tujuan Universitas Muhammadiyah Makassar dirumuskan sebagai berikut:

- i. Menghasilkan lulusan yang bermartabat, kompeten, profesional, bertanggung jawab, dan mandiri;
- ii. Meningkatkan proses dan hasil pembelajaran yang mempengaruhi kualitas lulusan;
- iii. Meningkatkan kuantitas dan kualitas hasil penelitian;
- iv. Mendirikan unit usaha berbasis ekonomi Syariah; dan

- v. Meningkatkan pelayanan dan pelayanan masyarakat untuk mencapai kesejahteraan.
- c. Gambaran Umum Universitas Indonesia Timur

Universitas Indonesia Timur atau disebut UIT adalah salah satu perguruan tinggi swasta yang berada di kota Makassar. Berdasarkan Pangkalan Data Pendidikan Tinggi pada tahun 2021 jumlah mahasiswa terdiri dari 3.380 mahasiswa pada Universitas Pejuang Republik Indonesia (Ristekdikti, 2021).

1) Sejarah Universitas Indonesia Timur

Berdasarkan Surat Keputusan Nomor: 78/D/O/2001 yang dikeluarkan oleh Menteri Pendidikan Nasional Republik Indonesia, Universitas Indonesia Timur didirikan pada tanggal 5 Juli 2001. Selain itu, berdasarkan SK nomor 912/D/T /2002 yang dikeluarkan oleh Dirjen Dikti, pada tahun 2002 diperkenalkan 5 program studi. Berikut fakultas-fakultas yang dibina UIT: Fakultas Kesehatan Masyarakat, Fakultas Farmasi, Fakultas Pertanian, Fakultas Sosial Politik, Fakultas Hukum, Fakultas Ekonomi, Fakultas Psikologi, Fakultas Agama Islam, Fakultas Keperawatan, Fakultas Ilmu Komputer, Program D3 Anak, Program D3 Kebidanan, Program D4 Kebidanan, dan Program Pascasarjana Program.. Sepanjang sejarahnya UIT telah dipimpin oleh Rektor :

- a) Prof. Dr. dr. Ruslim Ngatimin
- b) Prof. Dr. H. Abd. Muin Salim
- c) Prof. Dr. Baso Amang, M.Si
- d) Prof. Dr. Abd. Rahman. SH., MH
- e) Prof. Dr. Muhammad Basri Wello, MA
- f) Dr. Andi Maryam, SKM., S.ST., M.Kes

2) Visi dan Misi

a) Visi

Menjadi perguruan tinggi yang unggul dalam ilmu pengetahuan, teknologi, dan seni berbasis teknologi informasi dan berdaya saing global tahun 2034

b) Misi

- i. Meningkatkan penyelenggaraan pendidikan yang mengedepankan mutu berdasarkan pada SN-Dikti yang berbasis teknologi informasi.
- ii. Melaksanakan penelitian dalam bidang ilmu pengetahuan, teknologi, dan seni untuk pengembangan pengetahuan dan teknologi.
- iii. Melaksanakan pengabdian kepada masyarakat dalam penerapan ilmu pengetahuan, teknologi, dan seni untuk kesejahteraan masyarakat.
- iv. Melakukan kerjasama dengan berbagai instansi, baik di lingkup regional maupun internasional dalam rangka peningkatan mutu layanan.

- v. Melaksanakan tata kelola Universitas yang baik secara berkelanjutan berbasis SPMI.

3) Gedung Kampus

Kampus UIT terdiri dari beberapa tempat, diantaranya:

- a) Kampus 1 Universitas Indonesia Timur : Jl. Bua Kana, Kec. Rappocini, Kota Makassar, Sulawesi Selatan.
- b) Kampus 2 Universitas Indonesia Timur : Jl. Rappocini Raya, Kec. Rappocini, Kota Makassar, Sulawesi Selatan.
- c) Kampus 3 Universitas Indonesia Timur : Jl. Rappocini Raya, Kec. Rappocini, Kota Makassar, Sulawesi Selatan.
- d) Kampus 4 Universitas Indonesia Timur : Jl. Rappocini Raya, Kec. Rappocini, Kota Makassar, Sulawesi Selatan.
- e) Kampus 5 Universitas Indonesia Timur : Jl. Abd. Kadir No.7 Balang Baru, Kec. Tamalate, Kota Makassar, Sulawesi Selatan.

2. Hasil Uji Analisis Univariat

Analisis yang digunakan untuk menguji setiap variabel dari temuan penelitian dikenal sebagai analisis univariat. Kumpulan data hasil penelitian dideskripsikan dengan analisis univariat, yang akan memberikan gambaran tentang karakteristik responden serta distribusi frekuensi variabel yang diteliti.

a. Karakteristik Responden

Berdasarkan data yang diterima dari hasil kegiatan pengumpulan dan pengolahan data yang dilakukan. Tabel berikut memberikan spesifikasi tentang karakteristik responden:

Tabel 4.1
Distribusi Frekuensi Karakteristik Responden Mahasiswa
Perguruan Tinggi Swasta di Kota Makassar Tahun 2022

| Variabel | UMI | | Unismuh | | UIT | | TOTAL | |
|----------------------|------------|-------------|------------|-------------|-----------|-------------|------------|-------------|
| | n | % | n | % | n | % | N | % |
| Jenis Kelamin | | | | | | | | |
| Laki-laki | 48 | 26.4 | 39 | 28.1 | 20 | 26 | 107 | 26.9 |
| Perempuan | 134 | 73.6 | 100 | 71.9 | 57 | 74 | 291 | 73.1 |
| Usia | | | | | | | | |
| 17 – 19 tahun | 28 | 15.5 | 23 | 17.2 | 24 | 31.2 | 76 | 19.1 |
| 20 – 22 tahun | 136 | 74.8 | 103 | 74.2 | 39 | 50.7 | 278 | 69.8 |
| 23 - 25 tahun | 16 | 8.7 | 12 | 8.6 | 8 | 10.3 | 36 | 9 |
| 26 – 28 tahun | 0 | 0 | 0 | 0 | 6 | 7.8 | 6 | 1.6 |
| 29 – 31 tahun | 2 | 1 | 0 | 0 | 0 | 0 | 2 | 0.6 |
| Total | 182 | 45.7 | 139 | 34.9 | 77 | 19.3 | 398 | 100 |

Sumber: Data Primer, 2022

Berdasarkan tabel 4.1 di atas menunjukkan data karakteristik responden berdasarkan jenis kelamin dan usia dari 3 perguruan tinggi swasta di Kota Makassar, terdapat 107 responden (26.9%) berjenis kelamin laki-laki dan 291 responden (73.1%) berjenis kelamin perempuan dengan frekuensi usia responden paling tinggi pada usia 20 - 22 tahun sebanyak 136 responden (69.8%) dan paling rendah pada usia 29 - 31 tahun dengan

2 responden (0.6%). Pada Universitas Muslim Indonesia terdapat 48 responden (26.4%) berjenis kelamin laki-laki dan 134 responden (73.6%) berjenis kelamin perempuan dengan usia responden paling tinggi pada usia 20 - 22 tahun sebanyak 136 responden (74.8%). Selanjutnya pada Universitas Muhammadiyah Makassar terdiri dari 39 responden (28.1%) berjenis kelamin laki-laki dan 100 responden (71.9%) berjenis kelamin perempuan dengan usia responden paling tinggi pada usia 20 - 22 tahun sebanyak 103 responden (74.2%). Kemudian Universitas Indonesia Timur terdiri dari 20 responden (26%) berjenis kelamin laki-laki dan 57 responden (74%) berjenis kelamin perempuan dengan usia responden paling tinggi pada usia 20 - 22 tahun sebanyak 39 responden (50.7%).

b. Deskripsi Variabel Penelitian

Berikut ini rincian hasil analisis univariat pada tiap variabel, sebagai berikut :

1) Sikap

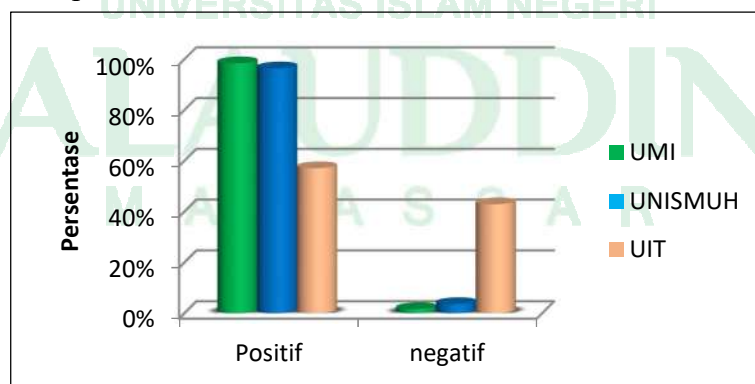


Diagram 1. Distribusi sikap responden terhadap pemilahan sampah

Berdasarkan diagram 1 di atas, terkait sikap responden terhadap pemilahan sampah menunjukkan bahwa pada Universitas Muslim Indonesia terdapat 179 responden (98.4%) memiliki sikap positif dan terdapat 3 responden (1.6%) memiliki sikap negatif. Selanjutnya, di Universitas Muhammadiyah Makassar terdapat 134 responden (96.4%) memiliki sikap positif dan terdapat 5 responden (3.6%) memiliki sikap negatif. Kemudian di Universitas Indonesia Timur terdapat 44 responden (57.1%) memiliki sikap positif dan terdapat 33 responden (42.9%) memiliki sikap negatif terhadap pemilahan sampah.

2) Norma Subjektif

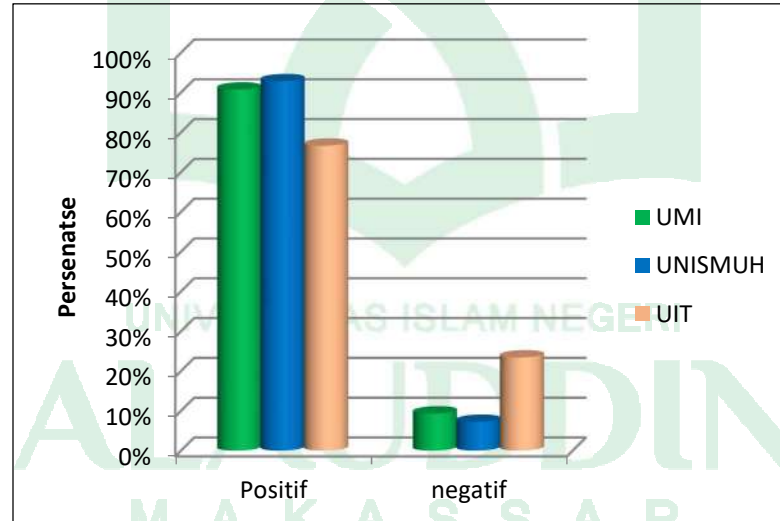


Diagram 2. Distribusi norma subjektif responden terhadap pemilahan sampah

Berdasarkan diagram 2 di atas, terkait norma subjektif responden terhadap pemilahan sampah menunjukkan bahwa pada

Universitas Muslim Indonesia terdapat 165 responden (90.7%) memiliki norma subjektif positif dan terdapat 17 responden (9.3%) memiliki norma subjektif negatif. Selanjutnya, di Universitas Muhammadiyah Makassar terdapat 129 responden (92.8%) memiliki norma subjektif positif dan terdapat 10 responden (7.2%) memiliki norma subjektif negatif. Kemudian di Universitas Indonesia Timur terdapat 59 responden (76.6%) memiliki norma subjektif positif dan terdapat 18 responden (23.4%) memiliki norma subjektif negatif terhadap pemilahan sampah.

3) Persepsi Kontrol Perilaku

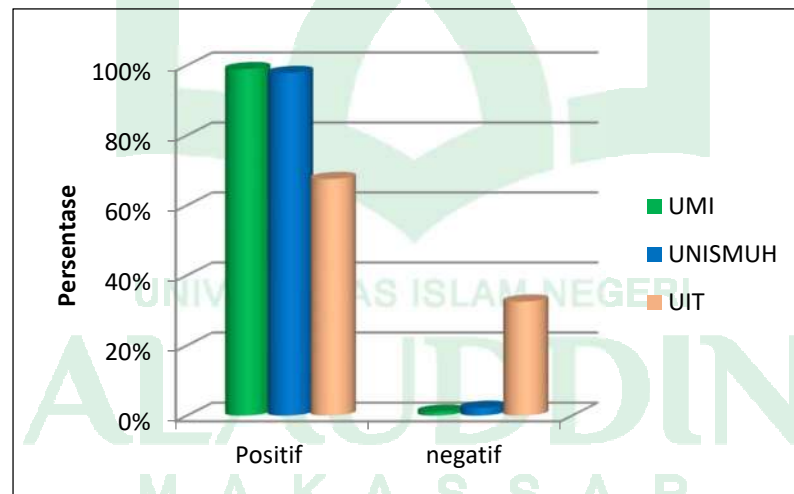


Diagram 3. Distribusi persepsi kontrol perilaku responden terhadap pemilahan sampah

Berdasarkan diagram 3 di atas, terkait persepsi kontrol perilaku responden terhadap pemilahan sampah menunjukkan bahwa pada Universitas Muslim Indonesia terdapat 180 responden (98.9%)

memiliki persepsi kontrol perilaku positif dan terdapat 2 responden (1.1%) memiliki persepsi kontrol perilaku negatif. Selanjutnya, di Universitas Muhammadiyah Makassar terdapat 136 responden (97.8%) memiliki persepsi kontrol perilaku positif dan terdapat 3 responden (2.2%) memiliki persepsi kontrol perilaku negatif. Kemudian di Universitas Indonesia Timur terdapat 52 responden (67.5%) memiliki persepsi kontrol perilaku positif dan terdapat 25 responden (32.5%) memiliki persepsi kontrol perilaku negatif terhadap pemilahan sampah.

4) Kepuasan dengan Fasilitas

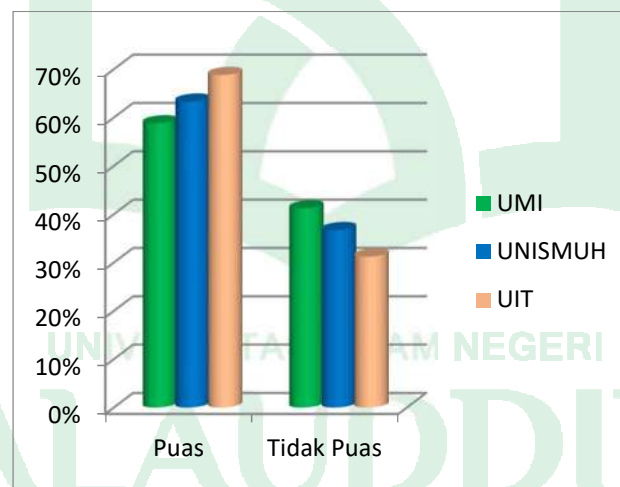


Diagram 4. Distribusi kepuasan dengan fasilitas responden terhadap pemilahan sampah

Berdasarkan diagram 4 di atas, terkait kepuasan dengan fasilitas lokal responden terhadap pemilahan sampah menunjukkan bahwa pada Universitas Muslim Indonesia terdapat 107 responden (58,8%) merasa puas dan terdapat 75 responden (41.2%) merasa tidak puas terhadap

fasilitas lokal. Selanjutnya, di Universitas Muhammadiyah Makassar terdapat 88 responden (63.3%) merasa puas dan terdapat 51 responden (36.7%) merasa tidak puas terhadap fasilitas lokal. Kemudian di Universitas Indonesia Timur terdapat 53 responden (68.8%) merasa puas dan terdapat 24 responden (31.2%) merasa tidak puas dengan fasilitas lokal terhadap pemilahan sampah.

5) Perilaku Memilah Sampah

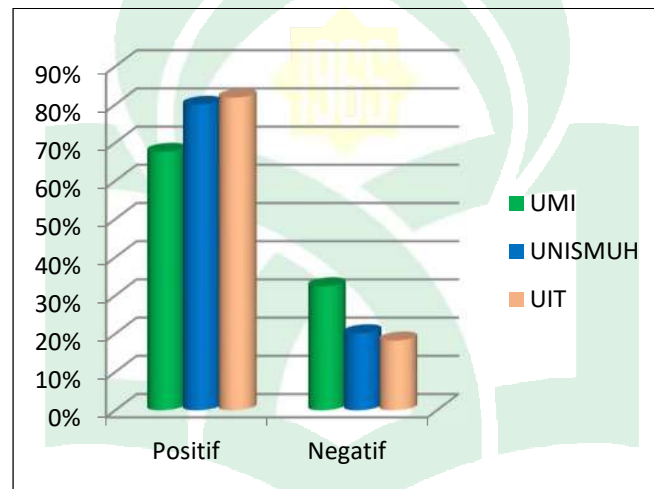


Diagram 5. Distribusi perilaku responden terhadap pemilahan sampah

Berdasarkan diagram 5 di atas, terkait perilaku responden terhadap pemilahan sampah menunjukkan bahwa pada Universitas Muslim Indonesia terdapat 123 responden (67.6%) memiliki perilaku positif dan terdapat 59 responden (32.4%) memiliki perilaku negatif. Selanjutnya, di Universitas Muhammadiyah Makassar terdapat 111 responden (79.9%) memiliki perilaku positif dan terdapat 28 responden (20.1%) memiliki perilaku negatif. Kemudian di Universitas Indonesia

Timur terdapat 63 responden (81.8%) memiliki perilaku positif dan terdapat 14 responden (18.2%) memiliki perilaku negatif terhadap pemilahan sampah.

3. Hasil Uji Analisis Bivariat

Analisis bivariat merupakan proses tabulasi silang untuk melihat hubungan antara variabel independen dengan variabel dependen, berikut ini hasil uji bivariat menggunakan *Chi-Square* sebagai berikut:

a. Sikap

Tabel 4.2
Hubungan Sikap terhadap Perilaku Pemilahan Sampah pada Mahasiswa Universitas Muslim Indonesia Tahun 2022

| Sikap | Perilaku Positif | | Perilaku Negatif | | Total | | <i>p</i> -value |
|---------|------------------|------|------------------|------|-------|-----|-----------------|
| | n | % | n | % | N | % | |
| Positif | 121 | 67.6 | 58 | 32.4 | 179 | 100 | 1.000 |
| Negatif | 2 | 66.7 | 1 | 33.3 | 3 | 100 | |
| Total | 123 | 67.6 | 59 | 32.4 | 182 | 100 | |

Sumber: Data Primer, 2022

Berdasarkan tabel 4.2 diketahui bahwa terdapat 121 responden (67.6%) dengan sikap positif dan 2 responden (2%) dengan sikap negatif memiliki perilaku positif dalam melakukan pemilahan sampah. Berdasarkan hasil uji *Chi-Square* yang telah dilakukan, diperoleh nilai signifikansi sebesar ($p = 1.000$) yang berarti tidak terdapat hubungan yang signifikan ($p > 0.05$) sikap terhadap perilaku pemilahan sampah, dengan demikian dapat disimpulkan bahwa H_a ditolak dan H_o diterima.

Tabel 4.3
Hubungan Sikap terhadap Perilaku Pemilahan Sampah pada
Mahasiswa Universitas Muhammadiyah Makassar
Tahun 2022

| Sikap | Perilaku Positif | | Perilaku Negatif | | Total | | p-value |
|----------------|------------------|------|------------------|------|-------|-----|---------|
| | n | % | n | % | N | % | |
| Positif | 106 | 79.1 | 28 | 20.9 | 134 | 100 | 0.583 |
| Negatif | 5 | 100 | 0 | 0 | 5 | 100 | |
| Total | 111 | 79.9 | 28 | 20.1 | 139 | 100 | |

Sumber: Data Primer, 2022

Berdasarkan tabel 4.3 diketahui bahwa terdapat 106 responden (79.1%) dengan sikap positif dan 5 responden (100%) dengan sikap negatif memiliki perilaku positif dalam melakukan pemilahan sampah. Berdasarkan hasil uji *Chi-Square* yang telah dilakukan, diperoleh nilai signifikansi sebesar ($p = 0.583$) yang berarti tidak terdapat hubungan yang signifikan ($p > 0.05$) sikap terhadap perilaku pemilahan sampah, dengan demikian dapat disimpulkan bahwa H_a ditolak dan H_o diterima.

Tabel 4.4
Hubungan Sikap terhadap Perilaku Pemilahan Sampah pada
Mahasiswa Universitas Indonesia Timur Tahun 2022

| Sikap | Perilaku Positif | | Perilaku Negatif | | Total | | p-value |
|----------------|------------------|------|------------------|------|-------|-----|---------|
| | n | % | n | % | N | % | |
| Positif | 37 | 84.1 | 7 | 15.9 | 44 | 100 | 0.550 |
| Negatif | 26 | 78.8 | 7 | 21.2 | 33 | 100 | |
| Total | 63 | 81.8 | 14 | 18.2 | 77 | 100 | |

Sumber: Data Primer, 2022

Berdasarkan tabel 4.4 diketahui bahwa terdapat 37 responden (84.1%) dengan sikap positif dan 26 responden (78.8%) dengan sikap negatif memiliki perilaku positif dalam melakukan pemilahan sampah. Berdasarkan hasil uji *Chi-Square* yang telah dilakukan, diperoleh nilai signifikansi sebesar ($p = 0.550$) yang berarti tidak terdapat hubungan yang signifikan ($p > 0.05$) sikap terhadap perilaku pemilahan sampah, dengan demikian dapat disimpulkan bahwa H_a ditolak dan H_o diterima.

b. Norma Subjektif

Tabel 4.5
Hubungan Norma Subjektif terhadap Perilaku Pemilahan Sampah
pada Mahasiswa Universitas Muslim Indonesia Tahun 2022

| Norma Subjektif | Perilaku Positif | | Perilaku Negatif | | Total | | p-value |
|-----------------|------------------|------|------------------|------|-------|-----|---------|
| | n | % | n | % | N | % | |
| Positif | 119 | 72.1 | 46 | 27.9 | 165 | 100 | 0.000 |
| Negatif | 4 | 23.5 | 13 | 76.5 | 17 | 100 | |
| Total | 123 | 67.6 | 59 | 32.4 | 182 | 100 | |

Sumber: Data Primer, 2022

Berdasarkan tabel 4.5 diketahui bahwa terdapat 119 responden (72.1%) dengan norma subjektif positif dan 4 responden (23.5%) dengan norma subjektif negatif memiliki perilaku positif dalam melakukan pemilahan sampah. Berdasarkan hasil uji *Chi-Square* yang telah dilakukan, diperoleh nilai signifikansi sebesar ($p = 0.000$) yang berarti terdapat hubungan yang signifikan ($p < 0.05$) norma subjektif terhadap perilaku memilah sampah dan dapat disimpulkan bahwa H_a diterima dan H_o ditolak.

Tabel 4.6
Hubungan Norma Subjektif terhadap Perilaku Pemilahan Sampah pada Mahasiswa Universitas Muhammadiyah Makassar di Kota Makassar Tahun 2022

| Norma Subjektif | Perilaku Positif | | Perilaku Negatif | | Total | | <i>p</i> -value |
|-----------------|------------------|------|------------------|-------|-------|-----|-----------------|
| | n | % | n | % | N | % | |
| Positif | 107 | 82.9 | 22 | 171.1 | 129 | 100 | 0.005 |
| Negatif | 4 | 40 | 6 | 60 | 10 | 100 | |
| Total | 111 | 79.9 | 28 | 20.1 | 139 | 100 | |

Sumber: Data Primer, 2022

Berdasarkan tabel 4.6 diketahui bahwa terdapat 107 responden (82.9%) dengan norma subjektif positif dan 4 responden (40%) dengan norma subjektif negatif memiliki perilaku positif dalam melakukan pemilahan sampah. Berdasarkan hasil uji *Chi-Square* yang telah dilakukan, diperoleh nilai signifikansi sebesar ($p=0.005$) yang berarti terdapat hubungan yang signifikan ($p<0.05$) norma subjektif terhadap

perilaku memilah sampah dan dapat disimpulkan bahwa H_a diterima dan H_o ditolak.

Tabel 4.7
Hubungan Norma Subjektif terhadap Perilaku Pemilahan Sampah pada Mahasiswa Universitas Indonesia Timur Tahun 2022

| Norma Subjektif | Perilaku Positif | | Perilaku Negatif | | Total | | <i>p</i> -value |
|-----------------|------------------|------|------------------|------|-------|-----|-----------------|
| | n | % | n | % | N | % | |
| Positif | 52 | 88.1 | 7 | 11.9 | 59 | 100 | 0.016 |
| Negatif | 11 | 61.1 | 7 | 38.9 | 18 | 100 | |
| Total | 63 | 81.8 | 14 | 18.2 | 77 | 100 | |

Sumber: Data Primer, 2022

Berdasarkan tabel 4.7 diketahui bahwa terdapat 52 responden (88.1%) dengan norma subjektif positif dan 11 responden (61.1%) dengan norma subjektif negatif memiliki perilaku positif dalam melakukan pemilahan sampah. Berdasarkan hasil uji *Chi-Square* yang telah dilakukan, diperoleh nilai signifikansi sebesar ($p = 0.016$) yang berarti terdapat hubungan yang signifikan ($p > 0.05$) norma subjektif terhadap perilaku memilah sampah dan dapat disimpulkan bahwa H_a diterima dan H_o ditolak.

c. Persepsi Kontrol Perilaku

Tabel 4.8
Hubungan Persepsi Kontrol Perilaku terhadap Perilaku Pemilahan Sampah pada Mahasiswa Universitas Muslim Indonesia Tahun 2022

| Persepsi Kontrol Perilaku | Perilaku Positif | | Perilaku Negatif | | Total | | <i>p</i> -value |
|---------------------------|------------------|-------------|------------------|-------------|------------|------------|-----------------|
| | n | % | n | % | N | % | |
| Positif | 123 | 63.8 | 57 | 31.7 | 180 | 100 | 0.104 |
| Negatif | 0 | 0 | 2 | 100 | 2 | 100 | |
| Total | 123 | 67.6 | 59 | 32.4 | 182 | 100 | |

Sumber: Data Primer, 2022

Berdasarkan tabel 4.8 diketahui bahwa terdapat 123 responden (63.8%) dengan persepsi kontrol perilaku positif dan 0 responden (0%) dengan persepsi kontrol perilaku negatif memiliki perilaku positif dalam melakukan pemilahan sampah. Berdasarkan hasil uji *Chi-Square* yang telah dilakukan, diperoleh nilai signifikansi sebesar ($p = 0.104$) yang berarti tidak terdapat hubungan yang signifikan ($p > 0.05$) persepsi kontrol perilaku terhadap pemilahan sampah dan dapat disimpulkan bahwa *Ha* ditolak dan *Ho* diterima.

Tabel 4.9
Hubungan Persepsi Kontrol Perilaku terhadap Perilaku
Pemilahan Sampah pada Mahasiswa Universitas Muhammadiyah
Makassar Tahun 2022

| Persepsi Kontrol Perilaku | Perilaku Positif | | Perilaku Negatif | | Total | | <i>p</i> -value |
|---------------------------|------------------|-------------|------------------|-------------|------------|------------|-----------------|
| | n | % | n | % | N | % | |
| Positif | 110 | 80.9 | 26 | 19.1 | 136 | 100 | 0.103 |
| Negatif | 1 | 33.3 | 2 | 66.7 | 3 | 100 | |
| Total | 111 | 79.9 | 28 | 20.1 | 139 | 100 | |

Sumber: Data Primer, 2022

Berdasarkan tabel 4.9 diketahui bahwa terdapat 110 responden (80.9%) dengan persepsi kontrol perilaku positif dan 1 responden (33.3%) dengan persepsi kontrol perilaku negatif memiliki perilaku positif dalam melakukan pemilahan sampah. Berdasarkan hasil uji *Chi-Square* yang telah dilakukan, diperoleh nilai signifikansi sebesar ($p = 0.103$) yang berarti tidak terdapat hubungan yang signifikan ($p > 0.05$) persepsi kontrol perilaku terhadap pemilahan sampah dan dapat disimpulkan bahwa H_a ditolak dan H_o diterima.

Tabel 4.10
Hubungan Persepsi Kontrol Perilaku terhadap Perilaku
Pemilahan Sampah pada Mahasiswa Universitas Indonesia Timur
Tahun 2022

| Persepsi Kontrol Perilaku | Perilaku Positif | | Perilaku Negatif | | Total | | <i>p</i> -value |
|---------------------------|------------------|-------------|------------------|-------------|-----------|------------|-----------------|
| | n | % | n | % | N | % | |
| Positif | 45 | 86.5 | 7 | 13.5 | 52 | 100 | 0.205 |
| Negatif | 18 | 72 | 7 | 28 | 25 | 100 | |
| Total | 63 | 81.8 | 14 | 18.2 | 77 | 100 | |

Sumber : Data Primer, 2022

Berdasarkan tabel 4.10 diketahui bahwa terdapat 45 responden (86.5%) dengan persepsi kontrol perilaku positif dan 18 responden (72%) dengan persepsi kontrol perilaku negatif memiliki perilaku positif dalam melakukan pemilahan sampah. Berdasarkan hasil uji *Chi-Square* yang telah dilakukan, diperoleh nilai signifikansi sebesar ($p=0.205$) yang berarti tidak terdapat hubungan yang signifikan ($p>0.05$) persepsi kontrol perilaku terhadap pemilahan sampah dan dapat disimpulkan bahwa H_a ditolak dan H_o diterima.

d. Kepuasan dengan Fasilitas

Tabel 4.11
Hubungan Kepuasan terhadap Fasilitas Lokal terhadap Perilaku Pemilahan Sampah pada Mahasiswa Universitas Muslim Indonesia Tahun 2022

| Kepuasan terhadap Fasilitas | Perilaku Positif | | Perilaku Negatif | | Total | | <i>p</i> -value |
|-----------------------------|------------------|-------------|------------------|-------------|------------|------------|-----------------|
| | n | % | n | % | N | % | |
| Puas | 89 | 83.2 | 18 | 16.8 | 107 | 100 | 0.000 |
| Tidak Puas | 34 | 45.3 | 41 | 54.7 | 75 | 100 | |
| Total | 123 | 67.6 | 59 | 32.4 | 182 | 100 | |

Sumber: Data Primer, 2022

Berdasarkan tabel 4.11 diketahui bahwa terdapat 89 responden (83.2%) yang merasa puas terhadap fasilitas lokal dan 34 responden (45.3%) yang merasa tidak puas terhadap fasilitas lokal memiliki perilaku positif dalam melakukan pemilahan sampah. Berdasarkan hasil uji *Chi-Square* yang telah dilakukan, diperoleh nilai signifikansi sebesar ($p = 0.000$) yang berarti terdapat hubungan yang signifikan ($p<0.05$)

kepuasan dengan fasilitas lokal terhadap perilaku memilah sampah dan dapat disimpulkan bahwa H_a diterima dan H_o ditolak.

Tabel 4.12
Hubungan Kepuasan terhadap Fasilitas Lokal terhadap Perilaku Pemilahan Sampah pada Mahasiswa Universitas Muhammadiyah Makassar Tahun 2022

| Kepuasan terhadap Fasilitas | Perilaku Positif | | Perilaku Negatif | | Total | | <i>p</i> -value |
|-----------------------------|------------------|-------------|------------------|-------------|------------|------------|-----------------|
| | n | % | n | % | N | % | |
| Puas | 80 | 90.9 | 8 | 9.1 | 88 | 100 | 0.000 |
| Tidak Puas | 31 | 60.8 | 20 | 39.2 | 51 | 100 | |
| Total | 111 | 79.9 | 28 | 20.1 | 139 | 100 | |

Sumber: Data Primer, 2022

Berdasarkan tabel 4.12 diketahui bahwa terdapat 80 responden (90.9%) yang merasa puas terhadap fasilitas dan 31 responden (60.8%) yang merasa tidak puas terhadap fasilitas memiliki perilaku positif dalam melakukan pemilahan sampah. Berdasarkan hasil uji *Chi-Square* yang telah dilakukan, diperoleh nilai signifikansi sebesar ($p = 0.000$) yang berarti terdapat hubungan yang signifikan ($p < 0.05$) kepuasan dengan fasilitas lokal terhadap perilaku memilah sampah dan dapat disimpulkan bahwa H_a diterima dan H_o ditolak.

Tabel 4.13
Hubungan Kepuasan terhadap Fasilitas Lokal terhadap Perilaku
Pemilahan Sampah pada Mahasiswa Universitas Indonesia Timur
Tahun 2022

| Kepuasan terhadap Fasilitas | Perilaku Positif | | Perilaku Negatif | | Total | | <i>p</i> -value |
|-----------------------------|------------------|--------------|------------------|-------------|-----------|------------|-----------------|
| | n | % | n | % | N | % | |
| Puas | 48 | 90.6 | 5 | 9.4 | 53 | 100 | 0.008 |
| Tidak Puas | 15 | 62.5 | 9 | 37.5 | 24 | 100 | |
| Total | 63 | 81.8% | 14 | 18.2 | 77 | 100 | |

Sumber: Data Primer, 2022

Berdasarkan tabel 4.13 diketahui bahwa terdapat 48 responden (90.6%) yang merasa puas terhadap fasilitas dan 15 responden (62.5%) yang merasa tidak puas terhadap fasilitas memiliki perilaku positif dalam melakukan pemilahan sampah. Berdasarkan hasil uji *Chi-Square* yang telah dilakukan, diperoleh nilai signifikansi sebesar ($p = 0.008$) yang berarti terdapat hubungan yang signifikan ($p < 0.05$) kepuasan dengan fasilitas lokal terhadap perilaku memilah sampah dan dapat disimpulkan bahwa *Ha* diterima dan *Ho* ditolak.

4. Hasil Uji Analisis Multivariat

Hasil analisis multivariat menggunakan uji regresi logistik berganda dengan *confident interval* (CI) sebesar 95%. Pada tahap ini dilakukan seleksi kandidat berdasarkan hasil analisis bivariat terhadap variabel independent diantaranya sikap, norma subjektif, persepsi kontrol perilaku, kepuasan dengan fasilitas lokal terhadap perilaku pemilahan sampah. Jika, pada variabel diperoleh nilai signifikansi > 0.25 dikatakan tidak terdapat pengaruh serta tidak

memenuhi syarat untuk lanjut pada uji multivariat sedangkan jika nilai signifikansi < 0.25 dikatakan memiliki pengaruh dan memenuhi syarat untuk lanjut pada uji multivariat. Berikut ini adalah hasil uji analisis multivariat menggunakan uji regresi logistik berganda:

Tabel 4.14
Hasil Analisis Multivariat Uji Regresi Logistik Berganda Variabel
Independen terhadap Perilaku Pemilahan Sampah pada Mahasiswa
Universitas Muslim Indonesia
Tahun 2022

| No. | Sub Variabel | P (sig) | OR | CI 95% |
|-----|--------------------|---------|-------|----------------|
| 1 | Norma Subjektif | 0.002 | 7.448 | 2.116 – 26.217 |
| 2 | Kepuasan Fasilitas | 0.000 | 5.659 | 2.790 – 11.478 |
| | Konstanta | 0.000 | 0.004 | |

Sumber: Data Primer, 2022

Berdasarkan tabel 4.14 menunjukkan bahwa dari hasil uji multivariat terhadap 2 variabel independen yang berpengaruh, yakni variabel norma subjektif diperoleh nilai signifikansi ($p=0.002$) dengan nilai OR sebesar 7.448 dan kepuasan terhadap fasilitas sebesar ($p=0.000$) dengan nilai OR sebesar 5.659. Sesuai dengan hasil yang didapatkan, variabel yang paling berpengaruh yakni variabel norma subjektif dengan nilai signifikansi ($p=0.002$) dan nilai OR sebesar 7.448, artinya responden yang memiliki norma subjektif positif memiliki peluang 7.448 kali untuk melakukan pemilahan sampah.

Tabel 4.15
Hasil Analisis Multivariat Uji Regresi Logistik Berganda Variabel
Independen terhadap Perilaku Pemilahan Sampah pada Mahasiswa
Universitas Muhammadiyah Makassar
Tahun 2022

| No. | Sub Variabel | P (sig) | OR | CI 95% |
|------------------|--------------------|---------|-------|----------------|
| 1 | Norma Subjektif | 0.014 | 6.315 | 1.443 – 27.645 |
| 2 | Kepuasan Fasilitas | 0.000 | 6.101 | 2.369 – 15.714 |
| Konstanta | | 0.000 | 0.002 | |

Sumber: Data Primer, 2022

Berdasarkan tabel 4.15 menunjukkan bahwa dari hasil uji multivariat terhadap 2 variabel independen yang berpengaruh, yakni variabel norma subjektif diperoleh nilai signifikansi ($p=0.014$) dengan nilai OR sebesar 6.315 dan kepuasan terhadap fasilitas sebesar ($p=0.000$) dengan nilai OR sebesar 6.101. Sesuai dengan hasil yang didapatkan, variabel yang paling berpengaruh yakni variabel norma subjektif dengan nilai signifikansi ($p=0.014$) dan nilai OR sebesar 6.315, artinya responden yang memiliki norma subjektif positif memiliki peluang 6.315 kali untuk melakukan pemilahan sampah.

Tabel 4.16
Hasil Analisis Multivariat Uji Regresi Logistik Berganda Variabel
Independen terhadap Perilaku Pemilahan Sampah pada Mahasiswa
Universitas Indonesia Timur
Tahun 2022

| No. | Sub Variabel | P (sig) | OR | CI 95% |
|------------------|--------------------|---------|-------|----------------|
| 1 | Norma Subjektif | 0.034 | 4.137 | 1.112 – 15.385 |
| 2 | Kepuasan Fasilitas | 0.012 | 5.190 | 1.436 – 18.765 |
| Konstanta | | 0.000 | 0.003 | |

Sumbe : Data Primer, 2022

Berdasarkan tabel 4.16 menunjukkan bahwa dari hasil uji multivariat terhadap 2 variabel independen yang berpengaruh, yakni variabel norma subjektif diperoleh nilai signifikansi ($p=0.034$) dengan nilai OR sebesar 4.137 dan kepuasan terhadap fasilitas sebesar ($p=0.012$) dengan nilai OR sebesar 5.190. Sesuai dengan hasil yang didapatkan, variabel yang paling berpengaruh yakni variabel kepuasan terhadap fasilitas lokal dengan nilai signifikansi ($p=0.034$) dengan nilai OR sebesar 5.190, artinya responden yang memiliki kepuasan terhadap fasilitas lokal positif memiliki peluang 5.190 kali untuk melakukan pemilahan sampah.

B. Pembahasan Penelitian

1. Hubungan Sikap Terhadap Perilaku Memilah Sampah

Sikap seseorang dapat digunakan untuk menggambarkan apakah mereka menyukai atau tidak menyukai sesuatu. Kebanyakan orang belajar sikap mereka dari pengalaman mereka sendiri maupun orang lain. Pengukuran sikap dapat dilakukan secara langsung atau tidak langsung terhadap suatu objek. (Notoatmodjo & Soekidjo, 2003). Fishbein dan Ajzen (1975), menyatakan bahwa sikap seseorang dinilai melalui proses yang menempatkan mereka pada skala evaluatif dua kutub, seperti baik atau buruk, setuju atau menolak, dll. Mereka menggambarkan sikap sebagai tingkat afeksi (perasaan) yang dirasakan seseorang untuk menerima atau menolak suatu barang atau aktivitas (Jogiyanto, 2007).

Berdasarkan hasil penelitian yang telah dilakukan, responden yang memiliki sikap positif terhadap perilaku pemilahan sampah di 3 perguruan tinggi swasta menunjukkan sikap positif paling tinggi di UMI (98,4%) sedangkan sikap positif yang terendah di UIT (57.1%). Kemudian, sikap negatif terhadap perilaku pemilahan sampah di UIT sebesar (42.9%). Berdasarkan hasil uji analisis bivariat menggunakan *Chi Square*, menunjukkan bahwa tidak terdapat hubungan yang signifikan sikap terhadap perilaku memilah sampah di 3 perguruan tinggi swasta ($p>0.05$). Sehingga, tidak memenuhi syarat untuk dilakukan uji multivariat dan dinyatakan bahwa sikap tidak berpengaruh terhadap perilaku pemilahan sampah. Responden menyadari bahwa perilaku pemilahan sampah akan membantu mengurangi total transfer sampah ke tempat pembuangan akhir dan jika sampah dibiarkan menumpuk akan mempengaruhi kualitas lingkungan, meskipun begitu responden tetap menganggap bahwa pemilahan sampah hanya buang-buang waktu sehingga responden kurang aktif dalam melakukan pemilahan sampah rumah tangga. Menurut Ariestuti et al., (2021), sikap yang bersifat negatif muncul akibat adanya pengaruh dari lingkungan sekitar. Perubahan sikap oleh setiap individu terjadi karena 2 faktor yaitu cara memberi tanggapan terhadap kehidupan luar dan cara penyelesaian suatu masalah.

Hal ini sesuai dengan penelitian Wicaksono (2020) yang menyatakan bahwa meskipun mahasiswa suka dan memiliki sikap positif terhadap pengurangan sampah namun perguruan tinggi masih kurang memiliki budaya

pengurangan sampah yang kuat, dan mahasiswa masih terbiasa mengabaikannya. Tidak memilah sampah masih dianggap sebagai kebiasaan yang biasanya dilakukan tanpa memikirkan bagaimana dampaknya terhadap lingkungan. Penelitian lainnya yang dilakukan oleh Qurniawati & Nurohma (2020), diperoleh hasil bahwa tidak terdapat pengaruh antara sikap pada perilaku daur ulang sampah.

Hasil penelitian diatas berbeda dengan penelitian yang dilakukan oleh Cho (2019), menyatakan bahwa sikap mahasiswa terhadap perilaku daur ulang sangat mempengaruhi niat mendaur ulang sampah di lingkungan kampus. Sikap belum merupakan suatu tindakan atau aktivitas, akan tetapi merupakan predisposisi tindakan suatu perilaku. Sikap ini masih merupakan reaksi tertutup, bukan merupakan reaksi terbuka atau tingkah laku yang terbuka (Asrini dkk, 2007 dalam (Sudiharti & Solikhah, 2013)). Sikap positif terhadap nilai-nilai kesehatan tidak selalu terwujud dalam suatu tindakan nyata. Selain itu, menurut Rakhmat sikap merupakan perasaan siap pada saraf *neural setting* sebelum adanya respon (Rakhmat & Jalaluddin, 2011).

Sikap merupakan variabel yang menggambarkan perasaan seseorang terhadap perilaku atau variabel afektif. Keyakinan bahwa pemilahan sampah memiliki konsekuensi positif atau manfaat akan membentuk sikap.

2. Pengaruh Norma Subjektif Terhadap Perilaku Memilah Sampah

Norma subyektif adalah persepsi atau pandangan seseorang terhadap kepercayaan orang lain yang akan mempengaruhi niat untuk melaksanakan atau

tidak melaksanakan perilaku yang sedang dipertimbangkan (Jogiyanto, 2007). Seorang individu akan melakukan suatu perilaku tertentu jika orang-orang yang dianggapnya penting dalam kehidupannya dapat menerima perilakunya. Sehingga norma subyektif menghasilkan kesadaran akan tekanan dari lingkungan sosial (Sulistomo, 2012). Norma subyektif memberikan penjelasan tentang kendala dan pengaruh sosial yang menentukan apakah orang memilih untuk melaksanakan atau menolak tindakan tertentu (Greaves et al., 2013).

Menurut Ajzen & Driver norma subyektif mengacu pada keyakinan normatif dari lingkungan sosial yang ada dalam diri seseorang untuk melakukan atau tidak melakukan perilaku tertentu. Pandangan dan anggapan orang-orang mengenai kegiatan positif tersebut akan memengaruhi seseorang yang mereka anggap penting. Maksud dari pengertian *subjective norm* pada penelitian ini terkait dengan dukungan dari orang-orang penting di sekitarnya yang diharapkan seseorang sehingga memberikan dorongan atau memotivasi orang tersebut untuk menunjukkan perilaku pro-lingkungan (Munandar, 2014 dalam (Simanungkalit et al., 2021)).

Berdasarkan hasil penelitian yang telah dilakukan, responden yang memiliki norma subyektif positif terhadap perilaku pemilahan sampah di 3 perguruan tinggi swasta menunjukkan norma subyektif positif yang paling tinggi di Unismuh (92.8%) sedangkan norma subyektif positif yang terendah di UIT (76.6%). Berdasarkan hasil uji analisis bivariat menggunakan *Chi Square* terdapat hubungan yang signifikan pada norma subyektif terhadap perilaku

memilah sampah di 3 perguruan tinggi swasta ($p>0.05$). Kemudian dilakukan uji multivariat menggunakan uji regresi logistik berganda didapatkan hasil bahwa variabel norma subjektif pada responden yang paling berpengaruh di UMI dengan nilai signifikansi ($p=0.002$) dan nilai OR sebesar 7.448. Responden menganggap bahwa tidak adanya keharusan dari tetangganya untuk memilah sampah dalam kesehariannya dan kurangnya dorongan teman-teman agar ikut andil dalam kegiatan pemilahan sampah. Akan tetapi, tingginya dukungan dari keluarga dan tekanan pemerintah dapat berpengaruh terhadap perilaku responden dalam melakukan gerakan memilah sampah.

Hasil penelitian tersebut sejalan dengan penelitian yang dilakukan oleh Stoeva & Alriksson (2017), dengan hasil penelitian sebesar 70% responden dalam aspek norma subjektif dari grup Swedia memiliki hasil positif terhadap perilaku pemilahan sampah. Mereka merasakan tekanan dari lingkungan mereka untuk memisahkan sampah rumah tangga di rumah. Penelitian lain juga sejalan dengan penelitian yang dilakukan oleh Wang et al. (2020), menyatakan bahwa norma subjektif berpengaruh positif dan signifikan terhadap perilaku pemilahan sampah. Sejalan pula dengan penelitian yang dilakukan oleh Zhang et al. (2019), bahwa norma subjektif yang paling signifikan mempengaruhi perilaku pemilahan sampah. Kemudian penelitian lain dilakukan oleh Shi et al. (2021), menyatakan bahwa norma subjektif berpengaruh positif dan memiliki hubungan yang signifikan serta menjadi faktor determinan terhadap niat memilah sampah domestik di daerah pedesaan tersebut.

Secara umum, orang akan bertindak dengan cara tertentu jika mereka percaya bahwa orang tua, teman dekat, profesor, dan tokoh berpengaruh lainnya di lingkungan mereka juga akan bertindak dengan cara itu (Santi Rimadias, 2017). Sehingga, disimpulkan bahwa perilaku memilah sampah akan terbentuk apabila orang-orang terdekat seperti keluarga memberikan pengaruh positif terhadap perilaku tersebut.

Individu pada umumnya akan melakukan perilaku ketika dirinya merasa bahwa orang-orang penting dalam lingkungannya seperti orang tua, teman dekat, guru dan lain-lain ikut melakukan suatu perilaku tersebut (Santi Rimadias, 2017). Sehingga, disimpulkan bahwa perilaku memilah sampah akan terbentuk apabila orang-orang terdekat seperti keluarga memberikan pengaruh positif terhadap perilaku tersebut. Sebagaimana dijelaskan dalam QS. Al-Maidah/5:2 yang berbunyi:

وَتَعَاوَنُوا عَلَى الْبِرِّ وَالتَّقْوَىٰ وَلَا تَعَاوَنُوا عَلَى الْإِثْمِ وَالْعُدْوَانِ وَاتَّقُوا اللَّهَ إِنَّ اللَّهَ شَدِيدُ الْعِقَابِ

Terjemahnya:

“Dan tolong-menolonglah kamu dalam (mengerjakan) kebajikan dan takwa, dan jangan tolong-menolong dalam berbuat dosa dan permusuhan. Bertakwalah kepada Allah, sungguh, Allah sangat berat siksaan-Nya” (Kementerian Agama RI, 2021).

Dalam tafsir Al-Misbah oleh Quraish Shihab, ayat ini dijelaskan bahwa hendaklah orang mukmin saling tolong menolong dalam berbuat baik dan dalam melaksanakan semua bentuk ketaatan dan jangan saling menolong dalam berbuat kemaksiatan dan melanggar ketentuan Allah SWT Takutlah hukuman

dan siksa Allah, karena siksanya amatlah pedih bagi orang-orang yang menentangnya.

Ayat di atas menjelaskan bahwa Allah SWT tidak secara langsung membantu umat manusia, tetapi Dia melakukannya secara tidak langsung melalui orang lain. Akibatnya, ada koneksi dan kasih sayang yang memengaruhi bagaimana orang-orang terdekat, seperti keluarga, orang tua, dan teman dekat, bertindak sekarang dan di masa depan manusia dapat saling tolong menolong dalam kebaikan seperti membuang sampah pada tempatnya agar lebih mudah dilakukan pemilahan sampah yang akan mengurangi kerusakan pada lingkungan.

Tekanan sosial untuk berperilaku atau tidak berperilaku dikenal sebagai norma subjektif (Ajzen, 1991). Menurut Welcomer et al. (2010), norma subjektif adalah perspektif seseorang tentang bagaimana lingkungan sosial mempengaruhi perilaku mereka dan bagaimana mereka didorong untuk menyesuaikan diri dengannya. Dampak norma sosial terhadap niat memilah telah menjadi subyek beberapa temuan penelitian. Menurut Miliute-Plepiene et al. (2016), norma-norma sosial akan digunakan untuk meramalkan niat orang-orang di negara-negara tanpa kemampuan disagregasi yang dikembangkan. Dalam hal itu, tawaran dari tetangga mereka untuk memulai penyortiran akan berdampak lebih besar pada individu di negara-negara dengan infrastruktur penyortiran yang kurang berkembang.

3. Pengaruh Persepsi Kontrol Perilaku Terhadap Perilaku Memilah Sampah

Persepsi kontrol perilaku (*perceived behavioral control*) didefinisikan oleh Ajzen (1991) dalam Jogiyanto (2007) sebagai kemudahan atau kesulitan persepsian untuk melakukan perilaku, “*the perceived ease or difficulty of performing the behavior*”. Persepsi kontrol perilaku adalah bagaimana seseorang mengerti bahwa perilaku yang ditunjukkannya merupakan hasil pengendalian yang dilakukan oleh dirinya. Akses seseorang ke sumber daya atau peluang yang memungkinkan perilaku tertentu (Ajzen, 1991). PBC dapat secara langsung mempengaruhi perilaku dan juga merupakan rasa kontrol yang benar atas perilaku. PBC adalah evaluasi subjektif individu atas kapasitasnya untuk melakukan suatu tindakan, termasuk hambatan fisik langsung atau tidak langsung yang dapat dilihat sebagai fasilitator atau hambatan terhadap suatu perilaku (Zhang, 2016). PBC dapat disebabkan oleh pengaruh internal (pengetahuan, kelemahan diri sendiri, keterampilan, dan emosi) maupun eksternal (peluang, keberuntungan dengan orang lain, dan hambatan (Afifah & Djuwita, 2019).

Menurut Ayob et al. (2017), perilaku pemilahan sampah dipengaruhi secara positif dan signifikan oleh kesan kontrol perilaku. Persepsi kontrol perilaku adalah bagaimana seseorang mengerti bahwa perilaku yang ditunjukkannya merupakan hasil pengendalian yang dilakukan oleh dirinya (Handika dkk, 2017). Persepsi seseorang tentang kemampuan mereka untuk mengatur perilaku mereka dapat dilihat sebagai keyakinan mereka bahwa mereka memiliki

kapasitas dan otoritas untuk mengelola tindakan tertentu. Evaluasi seberapa sederhana atau sulitnya masyarakat membedakan sampah organik dan anorganik termasuk dalam dimensi *control belief* untuk pemilahan sampah (Humaira & Falatehan, 2021).

Berdasarkan hasil penelitian yang telah dilakukan, responden yang memiliki persepsi kontrol perilaku positif terhadap perilaku pemilahan sampah di 3 perguruan tinggi swasta menunjukkan persepsi kontrol perilaku positif yang paling tinggi di UMI (98,9%) sedangkan yang paling rendah di UIT (67.5%). Responden menyadari bahwa membuang sampah harus sesuai dengan jenis dan tempat sampah yang disediakan dalam rumah tangga. Hasil penelitian tersebut sejalan dengan penelitian yang dilakukan oleh Humaira & Falatehan (2021) yang menyatakan bahwa sebesar 79.6% responden memiliki persepsi kontrol yang positif tentang pemilahan sampah.

Berdasarkan hasil uji analisis bivariat menggunakan *Chi Square*, tidak terdapat hubungan yang signifikan pada persepsi kontrol perilaku terhadap perilaku memilah sampah pada responden di 3 perguruan tinggi swasta di Kota Makassar ($p>0.05$). Sehingga, tidak memenuhi syarat untuk dilakukan uji multivariat dan dinyatakan bahwa sikap tidak berpengaruh terhadap perilaku pemilahan sampah. Meskipun responden menyadari bahwa membuang sampah harus pada tempatnya, akan tetapi responden menganggap bahwa memilah sampah di rumah tangga adalah hal yang tidak mudah serta kurangnya pengetahuan tentang cara memisahkan sampah di rumah tangga. Responden

menganggap bahwa mereka tidak dapat menerapkan kebiasaan membuang sampah terpisah, walaupun mereka sadar akan keuntungan dan kerugian memilah sampah. Mereka belum terbiasa memilah sampah sehingga mereka percaya bahwa perilaku ini sulit dilakukan karena mereka belum terbiasa. Penelitian ini sejalan dengan penelitian Wicaksono dkk (2020), yang menyatakan bahwa persepsi kontrol perilaku tidak berpengaruh terhadap perilaku pemilahan sampah. Mahasiswa pada umumnya mengalami kesulitan dalam melakukan perubahan perilaku. Mahasiswa belum menemukan cara dan media yang relevan untuk mengganti perilakunya untuk tidak menghasilkan sampah. Dalam aktivitas sehari-hari di kampus, mahasiswa terbiasa menggunakan plastik untuk membawa dan membungkus sesuatu dan menggunakan botol minum sekali pakai.

Kumar (2019), menyatakan bahwa persepsi kendali perilaku dan kenyamanan memiliki penjelasan yang mirip. Kesulitan dalam variabel persepsi kontrol perilaku berkaitan dengan kenyamanan. Secara psikologis, individu yang merasa tidak nyaman akan menerjemahkannya sebagai sebuah kesulitan. Mahasiswa dalam hal pengurangan sampah, masih belum merasakan kenyamanan walaupun media dan infrastrukturnya telah tersedia sekalipun. Membawa barang tambahan seperti tumbler untuk mengganti botol sekali pakai atau tas belanja untuk membawa sesuatu masih dianggap sebagai hal yang merepotkan oleh mahasiswa. Ketidaknyamanan ini akan mengakibatkan

mahasiswa untuk kembali ke kebiasaan lamanya dan mengabaikan pengurangan sampah (Wicaksono dkk, 2020).

Hasil penelitian diatas tidak sejalan penelitian Cho (2019), yang menyatakan bahwa persepsi kontrol perilaku sangat mempengaruhi niat mendaur ulang sampah di lingkungan kampus. Tingkat kepercayaan diri seseorang untuk menunjukkan tindakan tertentu atau tidak disebut sebagai kontrol perilaku yang dirasakan. Hal ini ditandai sebagai kemudahan atau kesulitan yang dirasakan dalam melakukan tindakan yang mencerminkan pengalaman sebelumnya, termasuk mengantisipasi hambatan potensial, menurut Ajzen (1991).

Kesan individu tentang kekuatan kontrol atas dirinya dalam menghasilkan perilaku untuk membantu atau memperumit munculnya perilaku dikenal sebagai persepsi kontrol perilaku. Kekuatan unsur-unsur yang diyakini seseorang dapat membuatnya lebih sederhana atau lebih sulit untuk menunjukkan perilaku membuang sampah pada tempatnya dikenal sebagai persepsi kontrol perilaku (Syam et al, 2019). Mayoritas menganggap pemilahan sampah adalah hal yang wajib mereka lakukan (Afifah & Djuwita, 2019). Hal ini menunjukkan bahwa persepsi kontrol perilaku yaitu keyakinan individu bahwa dirinya bisa dan mempunyai kontrol untuk memilah sampah (Greaves et al, 2013).

4. Pengaruh Kepuasan Fasilitas Terhadap Perilaku Memilah Sampah

Fasilitas pemilahan sampah merupakan salah satu hal yang sangat berpengaruh dalam mengetahui persepsi individu terkait mudah atau sulitnya dalam melakukan pemilahan sampah. Kurangnya fasilitas membuat individu enggan untuk melakukan pemilahan sampah, maka dari itu tersedianya fasilitas yang memadai merupakan syarat mutlak untuk dapat meningkatkan partisipasi individu untuk melakukan pemilahan sampah (Stoeva & Alriksson, 2017). Berdasarkan hasil penelitian yang telah dilakukan, diperoleh responden yang memiliki kepuasan dengan fasilitas lokal terhadap perilaku pemilahan sampah pada 3 perguruan tinggi swasta di kota Makassar menunjukkan kepuasan dengan fasilitas lokal positif yang paling tinggi di UIT (68.8%) dan yang paling rendah di UMI (58.8%). Kemudian, kepuasan dengan fasilitas lokal negatif terhadap perilaku pemilahan sampah di UMI sebesar (41.2%), hal ini dikarenakan responden menganggap bahwa kurangnya sumber daya yang memuaskan untuk pengumpulan sampah secara terpisah yang berada di daerah sekitarnya. Meskipun begitu, responden tetap aktif dalam mengurangi penggunaan barang sekali pakai untuk mengurangi jumlah timbulan sampah.

Berdasarkan hasil uji analisis bivariat menggunakan *Chi Square* terdapat hubungan yang signifikan pada kepuasan dengan fasilitas lokal terhadap perilaku memilah sampah pada responden di 3 perguruan tinggi swasta di Kota Makassar ($p < 0.05$). Berdasarkan hasil uji multivariat menggunakan uji regresi logistik berganda didapatkan hasil bahwa kepuasan dengan fasilitas lokal

memiliki pengaruh yang signifikan terhadap perilaku pemilahan sampah. Adapun variabel kepuasan terhadap fasilitas lokal yang paling berpengaruh pada responden di Unismuh dengan nilai signifikan sebesar ($p=0.000$) dan nilai OR sebesar 6.101. Responden menganggap bahwa tersedianya cukup tempat sampah di rumah atau dekat rumahnya akan mempengaruhi perilaku responden dalam melakukan pemilahan sampah. Hasil penelitian diatas sejalan dengan penelitian yang dilakukan oleh Zhang et al. (2019) yang menyatakan bahwa aksesibilitas fasilitas berhubungan positif dengan perilaku pemilahan sampah secara langsung. Secara komparatif, aksesibilitas fasilitas secara langsung mendorong perilaku pemilahan sampah di antara warga. Aksesibilitas fasilitas membantu mereka yang kurang atau tidak memiliki niat terhadap pemilahan sampah untuk melakukan tindakan tersebut. Banyak warga tidak memiliki rencana untuk melakukan pemilahan sebelum membuang sampah mereka, tetapi memilah sampah mereka sebelum mereka menemukan tempat pemilah sampah terdekat di tempat pengumpulan sampah di pinggir jalan.

Temuan penelitian ini juga sejalan dengan penelitian Stoeva & Alriksson (2017), yang menemukan bahwa perilaku pemilahan sampah dipengaruhi oleh seberapa puas masyarakat terhadap fasilitas pemilahan yang disediakan. Studi ini membandingkan kondisi penyortiran di Bulgaria dan Swedia, dua negara dengan infrastruktur penyortiran di bawah standar. Menurut temuan penelitian, perilaku penyortiran akan dipengaruhi oleh kepuasan fasilitas. Menurut Stoeva & Alriksson (2017), hal ini disebabkan oleh fakta bahwa sikap akan menjadi

faktor utama yang mempengaruhi perilaku pemilahan di negara-negara dengan fasilitas pemilahan modern di mana pemilahan telah menjadi nilai yang terinternalisasi dengan baik. Orang akan menyortir jika mereka puas dengan fasilitas di negara-negara di mana infrastruktur penyortiran belum dibangun. Orang-orang biasanya berkecil hati dengan anggapan kurangnya fasilitas daur ulang; Memiliki fasilitas yang memadai merupakan kebutuhan rumah tangga untuk terlibat dalam pemisahan/daur ulang sampah. Orang akan lebih sering menyortir di negara-negara tanpa infrastruktur penyortiran yang canggih jika mereka puas dengan fasilitasnya.

Fasilitas memberikan pengaruh serta kontribusi terhadap perilaku pemilahan sampah dalam rumah tangga, temuan ini juga sejalan dengan penelitian yang dilakukan oleh Posmaningsih, (2017) bahwa ketersediaan fasilitas memiliki kontribusi sebesar 36,2% dalam melakukan pengelolaan sampah (Posmaningsih, 2017). Semakin tinggi tingkat ketersediaan fasilitas terhadap pengelolaan sampah maka semakin tinggi pula partisipasi individu dalam melakukan perilaku pemilahan sampah. Kebanyakan individu tidak melakukan pengelolaan sampah disebabkan karena tidak tersedianya alat pendukung, hal ini sejalan dengan penelitian yang dilakukan oleh Dewi, (2010) dimana alasan orang tidak melakukan pengelolaan sampah disebabkan karena tidak memiliki alat sebesar 26,67% (Astari & Warmadewanthi, 2010).

Adapun ayat yang menjelaskan tentang sarana atau fasilitas yaitu dalam QS. Al-Maidah/5:35 yang berbunyi:

يَا أَيُّهَا الَّذِينَ آمَنُوا اتَّقُوا اللَّهَ وَابْتَغُوا إِلَيْهِ الْوَسِيلَةَ وَجَاهِدُوا فِي سَبِيلِهِ لَعَلَّكُمْ تُفْلِحُونَ

Terjemahnya:

“Wahai orang-orang yang beriman! Bertakwalah kepada Allah dan carilah wasilah (jalan) untuk mendekatkan diri kepada-Nya, dan berjihadlah (berjuanglah) di jalan-Nya, agar kamu beruntung.”

Tafsir Al-Muyassar / Kementerian Agama Saudi Arabia menjelaskan

Wahai orang-orang yang beriman kepada Allah dan Rasul-Nya serta menjalankan syariat-Nya, takutlah kepada Allah dan dekatkanlah diri kalian kepada-Nya dengan cara taat kepada-Nya dan beramal dengan sesuatu yang diridhaan-Nya, dan berjihadlah di jalan-Nya, supaya kalian menggapai keberuntungan dengan memperoleh surga-Nya. Mengacu pada ayat tersebut, dapat disimpulkan bahwa Allah memerintahkan untuk mencari wasilah yang dapat diartikan sebagai sarana atau media termasuk dengan menyediakan tempat sampah sebagai sarana membuang sampah pada tempatnya untuk mendekatkan diri kepada-Nya dan merupakan tanda beriman.

C. Keterbatasan Penelitian

Berdasarkan pengalaman peneliti selama melakukan penelitian ini, ada beberapa keterbatasan yang peneliti alami dan dapat menjadi faktor yang dapat diperhatikan lagi oleh peneliti-peneliti berikutnya untuk menyempurnakan

penelitiannya karena penelitian ini tentu memiliki kekurangan yang perlu diperbaiki ke depannya.

Adapun beberapa keterbatasan penelitian sebagai berikut:

1. Penelitian ini hanya memperlihatkan perilaku pemilahan sampah pada tingkat rumah tangga.
2. Penelitian ini tidak memperlihatkan manajemen pengelolaan sampah pada tiap perguruan tinggi swasta.



BAB V

PENUTUP

A. Kesimpulan

Berdasarkan hasil penelitian yang telah dilakukan mengenai perilaku pemilahan sampah pada mahasiswa perguruan tinggi swasta di kota Makassar dengan pendekatan *Theory Planned Behavior* dapat ditarik kesimpulan:

1. Sikap tidak memiliki pengaruh yang signifikan terhadap perilaku pemilahan sampah pada ketiga perguruan tinggi swasta di Kota Makassar.
2. Norma subjektif memiliki pengaruh yang signifikan terhadap perilaku pemilahan sampah, pada responden di UMI memiliki peluang 7.448 kali lebih baik dalam melakukan pemilahan sampah, di Unismuh memiliki peluang 6.315 kali dalam melakukan pemilahan sampah dan di UIT memiliki peluang 4.137 kali dalam melakukan pemilahan sampah
3. Persepsi kontrol perilaku tidak memiliki pengaruh yang signifikan terhadap perilaku pemilahan sampah pada ketiga perguruan tinggi swasta di Kota Makassar.
4. Kepuasan dengan fasilitas lokal memiliki pengaruh yang signifikan terhadap perilaku pemilahan sampah, pada responden di UMI memiliki peluang 5.659 kali dalam melakukan pemilahan sampah, di Unismuh memiliki peluang 6.101 kali lebih baik dalam melakukan pemilahan sampah dan di UIT memiliki peluang 5.190 kali dalam melakukan pemilahan sampah.

5. Variabel yang memiliki pengaruh paling dominan dalam perilaku pemilahan sampah yakni norma subjektif di UMI dengan nilai $p=0.002$ dan nilai OR sebesar 7.448.

B. Saran

Berdasarkan hasil temuan penelitian ini mengenai perilaku pemilahan sampah pada mahasiswa perguruan tinggi swasta di kota Makassar, peneliti mengajukan beberapa saran yang dapat menjadi bahan pertimbangan terlepas dari keterbatasan dan kekurangannya. Adapun saran yang dapat diberikan oleh peneliti adalah sebagai berikut:

1. Pemerintah

- a. Agar individu lebih memahami dan dapat terlibat lebih aktif dalam kegiatan pemilahan sampah, perlu adanya sosialisasi tentang aturan dan praktik pengelolaan sampah yang baik dan benar.
- b. Perlu adanya dukungan infrastruktur yang memadai seperti fasilitas tempat pemilahan sampah.
- c. Perlu adanya aturan dari pemerintah mengenai perilaku buruk dalam membuang sampah agar masyarakat mendapatkan tekanan untuk melakukan pemilahan sampah.

2. Perguruan Tinggi Swasta

- a. Peneliti menyarankan agar dilakukan sosialisasi mengenai praktik pengolahan sampah yang baik dan benar.

- b. Perlu ditekankannya aturan dari perguruan tinggi mengenai perilaku pemilahan sampah yang baik dan benar.

3. Masyarakat

- a. Peneliti menyarankan agar masyarakat dapat berpartisipasi aktif dan dapat mempengaruhi sekitarnya agar berperilaku positif untuk melakukan pemilahan sampah.
- b. Masyarakat diharapkan dapat meminimalisir penggunaan barang sekali pakai sebagai upaya mengurangi jumlah timbulan sampah yang tentunya dapat mengurangi pencemaran lingkungan.

4. Peneliti selanjutnya

- a. Peneliti selanjutnya diharapkan dapat mengukur seperti apa pengolahan sampah pada tingkat rumah tangga atau perguruan tinggi.
- b. Dapat melihat manajemen pengolahan sampah pada lokasi penelitian.
- c. Dapat melihat variabel lain yang mungkin memiliki dampak lebih dalam pada perilaku pemilahan sampah.

DAFTAR PUSTAKA

- Afifah, A. N., & Djuwita, R. (2019). *Alah bisa karena biasa : Peran perceived behavioral control dalam perilaku memilah sampah di kalangan penjual kantin universitas XYZ*. 17(02), 125–139. <https://doi.org/10.7454/jps.2019.16>
- Ajzen. (2005). *Theory-based Behaviour Change Interventions: Comments on Hobbis and Sutton*. 10 (1), 27–31.
- Ajzen, I. (1991). The Theory of Planned Behavior. *Organizational Behavior and Human Decision Processes*, 50(2), 179–211. <https://doi.org/10.1080/10410236.2018.1493416>
- Andina, E., Gatot, J., & Senayan, S. (2019). *Analisis Perilaku Pemilahan Sampah di Kota Surabaya*. 10(2).
- Ariestuti, N., Puteri, A. D., & Isnaeni, L. M. A. (2021). Faktor-Faktor Yang Berhubungan Dengan Penggunaan Wadah Styrofoam Pada Penjual Makanan Di Bangkinang Kota Tahun 2021. *Jurnal Kesehatan Tambusai*, 2(4), 49–61.
- Astari, S. D., & Warmadewanthi, I. (2010). Kajian Model Pengelolaan Sampah Berbasis Masyarakat Di Kecamatan Wonocolo Kota Surabaya Prosiding Seminar Nasional Manajemen Teknologi IX. *Prosiding Seminar Nasional Manajemen Teknologi XI*.
- Ayob, S. F., Sheau-Ting, L., Abdul Jalil, R., & Chin, H. C. (2017). Key determinants of waste separation intention: empirical application of TPB. *Facilities*, 35(11–12), 696–708. <https://doi.org/10.1108/F-06-2016-0065>
- Cho, M. (2019). Campus sustainability: An integrated model of college students' recycling behavior on campus. *International Journal of Sustainability in Higher Education*, 20(6), 1042–1060. <https://doi.org/10.1108/IJSHE-06-2018-0107>
- Chotimah, C. (2020). *Pengelolaan Sampah dan Pengembangan Ekonomi Kreatif di Kawasan Destinasi Wisata Pesisir Pantai Selatan Tulungagung*. Akademia Pustaka.
- Damanhuri, E., & Padmi, T. (2019). *Pengelolaan sampah terpadu*. ITB Press.
- Gelbert, M. al, Prihanto, D., & Suprihatin, A. (1996). *Konsep Pendidikan Lingkungan Hidup dan "wall chart."* PPPGT/VEDC.
- Godfrey, D. M., & Feng, P. (2017). *To cite specific pages from this article, please obtain the copyrighted/published version from the International Journal of Sustainability in Higher Education*. 1–42.
- Greaves, M., Zibarras, L. D., & Stride, C. (2013). Using the theory of planned behavior

to explore environmental behavioral intentions in the workplace. *Journal of Environmental Psychology*, 34, 109–120.
<https://doi.org/10.1016/j.jenvp.2013.02.003>

Handika Mellisa Fitri Dwi, & Sudaryanti, D. (2017). Analisis Faktor-Faktor Yang Mempengaruhi Niat Mahasiswa Melakukan Tindakan Whistleblowing (Studi Pada Mahasiswa Akuntansi Stie Asia Malang). *Jubeka*, 11(1), 56–63.

Hariz, A. R. (2018). Kajian Pengelolaan Persampahan di Lingkungan Kampus. *Temu Ikatan Peneliti Lingkungan Binaan Indonesia*, B047–B052.
<https://doi.org/10.32315/ti.7.b047>

Humaira, N., Falatehan, F., Sains, D., Masyarakat, P., Manusia, F. E., Bogor, I. P., & Bogor, D. (2021). ANALISIS PERILAKU PEMILAHAN SAMPAH BERDASARKAN THEORY OF PLANNED BEHAVIOR SELAMA PANDEMI COVID-19 (Kasus : Bank Sampah Asri Mandiri , Desa Benteng , Kecamatan Ciampea , Kabupaten Bogor) *Analysis of Waste Sorting Behavior Based on Theory of Planned Behavi.* 05(01), 18–41.

Ifegbesan, A. P., Ogunyemi, B., & Rampedi, I. T. (2016). *International Journal of Sustainability in Higher Education*.

Jogiyanto. (2007). *Sistem Informasi Keprilakuan* (Andi (Ed.); Edisi Revi).

Kaplan Mintz, K., Henn, L., Park, J., & Kurman, J. (2019). What predicts household waste management behaviors? Culture and type of behavior as moderators. *Resources, Conservation and Recycling*, 145(January), 11–18.
<https://doi.org/10.1016/j.resconrec.2019.01.045>

Kementrian Lingkungan Hidup dan Kehutanan. (2020). <https://www.menlhk.go.id/>

Kumar, A. (2019). *Sumber Daya , Konservasi & Daur Ulang perilaku terencana yang diperluas : Sebuah studi lintas budaya.* 141, 378–389.
<https://doi.org/10.1016/j.resconrec.2018.10.013>

Li, Y., Liu, Y., Gong, X., Nie, Z., Cui, S., & Wang, Z. (2016). Environmental Impact Analysis of Blast Furnace Slag Applied to Ordinary Portland Cement Production. *Journal of Cleaner Production*. <https://doi.org/10.1016/j.jclepro.2015.12.071>

Lin, S., Wang, S., Marinova, D., Zhao, D., & Hong, J. (2017). Impacts of Urbanization and Real Economic Development on CO₂ Emissions in Non-High Income Countries: empirical research based on the extended STIRPAT model. In *Journal of Cleaner Production*. Elsevier B.V.
<https://doi.org/10.1016/j.jclepro.2017.08.107>

Luo, H., Zhao, L., & Zhang, Z. (2020). The impacts of social interaction-based factors on household waste-related behaviors. *Waste Management*, 118, 270–280.

<https://doi.org/10.1016/j.wasman.2020.08.046>

- Mahyudin, R. P. (2014). *Strategi Pengelolaan Sampah Berkelanjutan*. 10, 33–40.
- McDougall, F. R., White, P. R., Franke, M., & Hindle, P. (2001). *Integrated Solid Waste Management: A Life Cycle Inventory, 2nd Edition* (2nd ed.). McGraw-Hill.
- Miliute-Plepiene, J., Hage, O., Plepys, A., & Reipas, A. (2016). What motivates households recycling behaviour in recycling schemes of different maturity? Lessons from Lithuania and Sweden. *Resources, Conservation and Recycling*, 113, 40–52. <https://doi.org/10.1016/j.resconrec.2016.05.008>
- Murray, J. (2018). *Student-led action for sustainability in higher education: a literature review*. <https://doi.org/10.1108/IJSHE-09-2017-0164>
- Notoatmodjo. (2011). *Kesehatan Masyarakat*. PT Rineka Cipta.
- Notoatmodjo. (2014). *ilmu perilaku kesehatan*.
- Notoatmodjo, Soekidjo. (2003). *Pengembangan Sumber Daya Manusia*. PT.Rineka Cipta.
- Notoatmodjo, & Soekidjo. (2017). *Promosi Kesehatan dan Ilmu Perilaku*. Rineka Cipta.2007.
- Nurhadyana, I., Masyarakat, F. K., Lingkungan, D. K., & Indonesia, U. (2012). *Faktor-faktor..., Intan Nurhadyana, FKM UI, 2012*.
- Poon, J. (2017). *portfolio in the Australian higher education sector Engaging sustainability good practice within the curriculum design and property portfolio in the Australian higher education sector*. <https://doi.org/10.1108/IJSHE-09-2015-0149>
- Posmaningsih, D. A. (2017). Faktor-Faktor Yang Mempengaruhi Partisipasi Masyarakat Dalam Pengelolaan Sampah Padat Di Denpasar Timur. *Jurnal Skala Husada : The Journal of Health*, 13(1), 59–71. <https://doi.org/10.33992/jsh:tjoh.v13i1.79>
- Rakhmat, & Jalaluddin. (2011). *Psikologi Komunikasi*. PT Remaja Rosdakarya.
- Razali, F., Daud, D., Weng-Wai, C., & Anthony Jiram, W. R. (2020). Waste separation at source behaviour among Malaysian households: The Theory of Planned Behaviour with moral norm. *Journal of Cleaner Production*, 271, 122025. <https://doi.org/10.1016/j.jclepro.2020.122025>
- Risnawati. (2017). Pengelolaan Sampah Di Universitas Islam Negeri Alauddin Makassar Tahun 2017. *Uin Alauddin Makassar*, 1–86.
- Ristekdikti. (2021). *PDDikti - Pangkalan Data Pendidikan Tinggi*.

- Sakdiyah, L., Effendi, R., & Kustono, A. S. (2019). Analisis Penerimaan Penggunaan E-Learning dengan Pendekatan Theory of Planned Behavior (TPB) pada Mahasiswa Akuntansi Universitas Jember. *E-Journal Ekonomi Bisnis Dan Akuntansi*, 6(2), 120. <https://doi.org/10.19184/ejeba.v6i2.11151>
- Santi Rimadiaz, L. K. P. (2017). Planned Behavior Pada E-Recruitment Sebagai Penggerak Intention To Apply For Work (Kasus Fresh Graduate Pada Universitas Swasta di Jakarta). *Prosiding Seminar Nasional Riset Manajemen & Bisnis*, 377–390.
- Sarumpet, V. A. S. (2019). *Program studi s1 kesehatan masyarakat fakultas kesehatan masyarakat universitas sumatera utara 2019*.
- SDGs. (n.d.). *Sustainable Development Goals (SDGs)*.
- Shi, J. gang, Xu, K., Si, H., Song, L., & Duan, K. (2021). Investigating intention and behaviour towards sorting household waste in Chinese rural and urban–rural integration areas. *Journal of Cleaner Production*, 298(July 2019). <https://doi.org/10.1016/j.jclepro.2021.126827>
- Simanungkalit, I. P., Hadining, A. F., & Kusnadi, K. (2021). Faktor Yang Memengaruhi Perilaku Peduli Lingkungan: Pengembangan Model Menggunakan Theory of Planned Behavior dan Norm Activation Model. *IJEEM - Indonesian Journal of Environmental Education and Management*, 6(2), 195–207. <https://doi.org/10.21009/ijeem.062.06>
- SIPSN. (2021). *Sistem Informasi Pengolahan Sampah Nasional - Kementerian Lingkungan Hidup dan Kehutanan*.
- SNI 19-2454-2002 Tentang Tata Cara Teknik Operasional Pengelolaan Sampah. (2002). Tata Cara Teknik Operasional Pengelolaan Sampah Perkotaan. *ACM SIGGRAPH 2010 Papers on - SIGGRAPH '10*, ICS 27.180, 1. <http://portal.acm.org/citation.cfm?doid=1833349.1778770>
- Stoeva, K., & Alriksson, S. (2017). Influence of recycling programmes on waste separation behaviour. *Waste Management*, 68, 732–741. <https://doi.org/10.1016/j.wasman.2017.06.005>
- Sudiharti & Solikhah. (2013). Hubungan Pengetahuan Dan Sikap Dengan Perilaku Perawat Dalam Pembuangan Sampah Medis Di Rumah Sakit Pku Muhammadiyah Yogyakarta. *Jurnal Kesehatan Masyarakat (Journal of Public Health)*, 6(1), 49–59. <https://doi.org/10.12928/kesmas.v6i1.1017>
- Sugiyono. (2010). *Memahami Penelitian Pendidikan*. CV. Alfabeta.
- Sugiyono. (2012). *Metode Penelitian Kuantitatif, Kualitatif dan R&D*. Alfabeta.
- Sulistomo, A. (2012). Persepsi Mahasiswa Akuntansi Terhadap Pengungkapan

Kecurangan (Whistleblowing) Akademik. Tegal, 1–53.
<https://core.ac.uk/download/pdf/335075057.pdf>

Syam, N., Gafur, A., & Hamzah, W. (2019). *Implementasi Theory Planning Behavior terhadap Intensi Membuang Sampah* Article history : Public Health Faculty Received in revised form 04 January 2019 Universitas Muslim Indonesia Accepted 06 January 2019 Address : Email : Phone : sebanyak 70 , 31 %, men. 2(1), 77–87.

Tang, K. H. D. (2018). *Correlation between sustainability education and engineering students ' attitudes towards sustainability*. <https://doi.org/10.1108/IJSHE-08-2017-0139>

Tangwanichagapong, S., & Nitivattananon, V. (2017). *Greening of a campus through waste management initiatives Experience from a higher education institution*. <https://doi.org/10.1108/IJSHE-10-2015-0175>

Tonglet, M., Phillips, P. S., & Bates, M. P. (2004). Determining the drivers for householder pro-environmental behaviour: Waste minimisation compared to recycling. *Resources, Conservation and Recycling*, 42(1), 27–48. <https://doi.org/10.1016/j.resconrec.2004.02.001>

Qurniawati, R.S., & Nurohman, Y.A. (2020). Theory of Planned Behavior Dalam Memprediksi Perilaku Mahasiswa Mendaur Ulang Sampah.

Vallerand, R. J., Deshaies, P., Cuerrier, J. P., Pelletier, L. G., & Mongeau, C. (1992). Ajzen and Fishbein's Theory of Reasoned Action as Applied to Moral Behavior: A Confirmatory Analysis. *Journal of Personality and Social Psychology*, 62(1), 98–109. <https://doi.org/10.1037/0022-3514.62.1.98>

Wadehra, S., & Mishra, A. (2018). Resources , Conservation & Recycling Encouraging urban households to segregate the waste they generate : Insights from a field experiment in Delhi , India. *Resources, Conservation & Recycling*, 134(March), 239–247. <https://doi.org/10.1016/j.resconrec.2018.03.013>

Wang, H., & Mangmeechai, A. (2021). *Understanding the Gap between Environmental Intention and Pro-Environmental Behavior towards the Waste Sorting and Management Policy of China*.

Wang, S., Wang, J., Yang, S., Li, J., & Zhou, K. (2020). From intention to behavior: Comprehending residents' waste sorting intention and behavior formation process. *Waste Management*, 113, 41–50. <https://doi.org/10.1016/j.wasman.2020.05.031>

Wang, S., Wang, J., Zhao, S., & Yang, S. (2019). Information publicity and resident ' s waste separation behavior : An empirical study based on the norm activation model. *Waste Management*, 87, 33–42.

<https://doi.org/10.1016/j.wasman.2019.01.038>

- Weiss, M., & Barth, M. (2019). *Lanskap penelitian global implementasi kurikulum keberlanjutan di pendidikan tinggi*. <https://doi.org/10.1108/IJSHE-10-2018-0190>
- Welcomer, S., Scherer, R. F., Pradenas, L., Cordano, M., & Parada, V. (2010). A cross-cultural assessment of three theories of pro-environmental behavior. *Environment and Behavior*, 43(5), 634–657. doi:10.1177/0013916510378528
- Wicaksono, A. P., Mahfuroh, R., & Arya Lintang Risang Bagus. (2020). *Perilaku Pengurangan Sampah : Potensi Pengungkapan dan Pelaporan Keberlanjutan di Perguruan Tinggi*. 5(1), 151–176.
- World Bank. (2018). *Worldbank Search*.
- Xu, L., Ling, M., Lu, Y., & Shen, M. (2017). Understanding household waste separation behaviour: Testing the roles of moral, past experience, and perceived policy effectiveness within the theory of planned behaviour. *Sustainability (Switzerland)*, 9(4), 1–31. <https://doi.org/10.3390/su9040625>
- Zhang, B., Lai, K., Wang, B., & Wang, Z. (2019). From intention to action : How do personal attitudes , facilities accessibility , and government stimulus matter for household waste sorting? *Journal of Environmental Management*, 233(November 2018), 447–458. <https://doi.org/10.1016/j.jenvman.2018.12.059>
- Ziqian Xia, Zhang, S., Xi Tian, X., & Liu, Y. (2021). *Machine Translated by Google Sumber Daya , Konservasi & Daur Ulang Memahami perilaku pemilahan sampah dan faktor-faktor kunci yang mempengaruhi melalui internet of things : Bukti dari komunitas mahasiswa*. 174(2001), 1–9.

Lampiran 1

FORMULIR PERSETUJUAN MENJADI RESPONDEN PENELITIAN (*INFORMED CONSENT*)

Saya yang bertanda tangan di bawah ini:

Nama/inisial :

Usia :

Alamat :

No. Telepon :

Dengan ini menyatakan telah mendapat penjelasan dari peneliti tentang penelitian: “Perilaku Pemilahan Sampah pada Mahasiswa Perguruan Tinggi Swasta di Kota Makassar”. Maka dengan ini saya secara sukarela dan tanpa paksaan menyatakan bersedia ikut serta dalam penelitian tersebut.

Demikian surat pernyataan ini untuk dapat dipergunakan seperlunya.

Makassar, 2022

Responden,

ALAUDDIN
M A K A S S A R

()

Lampiran 2

KUESIONER PENELITIAN “PERILAKU PEMILAHAN SAMPAH PADA MAHASISWA PERGURUAN TINGGI SWASTA DI KOTA MAKASSAR”

A. Karakteristik Responden

1. Nama Responden :
2. Usia Responden : tahun
3. Jenis Kelamin : () Laki-Laki/ () perempuan
4. Alamat :
5. Asal Universitas :
 - a. Universitas Muslim Indonesia
 - b. Universitas Muhammadiyah Makassar
 - c. Universitas Indonesia Timur

Petunjuk pengisian :

1. Berilah tanda centang (\surd) pada kolom jawaban yang ada disebelah kanan pertanyaan yang anda anggap benar dan sesuai dengan keadaan diri Anda.
2. Keterangan :
 - 1) Untuk pertanyaan Sikap, Norma Subjektif, Persepsi Kontrol Perilaku dan Perilaku, petunjuk pengisian sebagai berikut :
 - SS jika menurut anda “Sangat Setuju”
 - S jika menurut anda “ Setuju”
 - TS jika menurut anda “Tidak Setuju”
 - STS jika menurut anda “Sangat Tidak Setuju”
 - 2) Untuk pertanyaan Kepuasan Terhadap Fasilitas Lokal, petunjuk pengisian sebagai berikut :
 - SP jika menurut anda “Sangat Puas”
 - P jika menurut anda “ Puas ”
 - TP jika menurut anda “ Tidak Puas”
 - STP jika menurut anda “Sangat Tidak Puas”
 - 3) Untuk pertanyaan Intensi, petunjuk pengisian sebagai berikut :
 - SK jika menurut anda “Sangat Kuat”
 - K jika menurut anda “ Kuat ”
 - L jika menurut anda “ Lemah ”
 - SL jika menurut anda “Sangat Lemah”

B. Sikap (*Attitude Toward to Behavior*)

| No. | Pertanyaan | Pilihan Jawaban | | | |
|-----|--|-----------------|---|----|-----|
| | | SS | S | TS | STS |
| 1 | Bagi saya, pemilahan sampah rumah tangga hanya buang-buang waktu. | | | | |
| 2 | Bagi saya, pemilahan sampah rumah tangga sangat berguna. | | | | |
| 3 | Saya merasa, sampah jika dibiarkan menumpuk akan mempengaruhi kualitas lingkungan. | | | | |
| 4 | Bagi saya, perilaku memilah sampah akan membantu mengurangi total transfer sampah ke tempat pembuangan akhir (TPA). | | | | |
| 5 | Saya merasa bahwa perilaku memilah sampah akan membantu mengurangi polusi dan berkontribusi menuju lingkungan yang lebih bersih. | | | | |
| 6 | Saya tertarik untuk memilah sampah rumah tangga di rumah saya. | | | | |

C. Norma Subjektif (*Subjective Norm*)

Bagian 1 *Motivation Comply*

| No. | Pertanyaan | Pilihan Jawaban | | | |
|-----|---|-----------------|---|----|-----|
| | | SS | S | TS | STS |
| 1 | Pemerintah mengharapkan masyarakat untuk melakukan gerakan pemilahan sampah. | | | | |
| 2 | Keluarga saya berpikir bahwa saya harus melakukan pemilahan sampah rumah tangga. | | | | |
| 3 | Tetangga saya berpikir bahwa saya harus memilah sampah dalam keseharianku. | | | | |
| 4 | Sebagian besar teman saya berpikir bahwa pemilahan sampah adalah hal yang baik untuk dilakukan. | | | | |
| 5 | Rekan-rekan saya berpikir bahwa saya harus terlibat dalam pemilahan sampah di rumah. | | | | |

Bagian 2 *Normative Belief*

| No. | Pertanyaan | Pilihan Jawaban | | | |
|-----|---|-----------------|---|----|-----|
| | | SS | S | TS | STS |
| 1 | Saya akan melakukan apa yang diharapkan oleh pemerintah. | | | | |
| 2 | Saya akan melakukan apa yang diharapkan oleh anggota keluarga saya. | | | | |

| | | | | | |
|---|--|--|--|--|--|
| 3 | Saya akan melakukan apa yang disarankan oleh tetangga saya. | | | | |
| 4 | Saya akan melakukan apa yang disarankan oleh teman-teman saya. | | | | |
| 5 | Saya akan melakukan apa yang disarankan oleh rekan saya. | | | | |

D. Persepsi Kontrol Perilaku (*Perceived Behavioral Control*)

Bagian 1 (Kontrol Keyakinan)

| No. | Pertanyaan | Pilihan Jawaban | | | |
|-----|---|-----------------|---|----|-----|
| | | SS | S | TS | STS |
| 1 | Perilaku pemilahan sampah di rumah tangga adalah hal yang mudah bagi saya. | | | | |
| 2 | Saya tahu cara memisahkan sampah dirumah. | | | | |
| 3 | Saya mengetahui sampah rumah tangga apa saja yang dapat di daur ulang. | | | | |
| 4 | Saya tahu bahwa membuang sampah harus sesuai dengan jenis dan tempat sampah yang disediakan dalam rumah tangga. | | | | |

Bagian 2 (Kekuatan Yang Dirasakan)

| No. | Pertanyaan | Pilihan Jawaban | | | |
|-----|--|-----------------|---|----|-----|
| | | SS | S | TS | STS |
| 1 | Penting bagi saya untuk melakukan pemilahan sampah dalam rumah tangga. | | | | |
| 2 | Penting bagi saya mengetahui cara memisahkan sampah di rumah. | | | | |
| 3 | Penting bagi saya mengetahui sampah apa saja yang dapat di daur ulang. | | | | |
| 4 | Penting bagi saya untuk membuang sampah sesuai dengan jenis dan tempat sampah yang disediakan. | | | | |

E. Kepuasan Terhadap Fasilitas Lokal (*Satisfaction With Local Facilities*)

| No. | Pertanyaan | Pilihan Jawaban | | | |
|-----|--|-----------------|---|----|-----|
| | | SP | P | TP | STP |
| 1 | Tersedia cukup tempat sampah di rumah saya atau dekat rumah saya. | | | | |
| 2 | Penyediaan tempat sampah yang tersedia memenuhi syarat seperti tertutup, tidak | | | | |

| | | | | | |
|---|---|--|--|--|--|
| | menimbulkan bau, kedap air, dan tidak menjadi tempat sarang vektor penyakit. | | | | |
| 3 | Kegiatan pemilahan sampah di daerah saya terorganisir dengan baik. | | | | |
| 4 | Ada sumber daya yang memuaskan untuk pengumpulan sampah secara terpisah yang berada di daerah saya. | | | | |

F. Niat (*Intensi*)

| No. | Pertanyaan | Pilihan Jawaban | | | |
|-----|---|-----------------|---|---|----|
| | | SK | K | L | SL |
| 1 | Saya memperkirakan bahwa saya akan memisahkan sampah rumah tangga saya sebanyak mungkin dalam 3 bulan kedepan. | | | | |
| 2 | Saya ingin memisahkan sampah rumah tangga saya sebanyak mungkin dalam 3 bulan kedepan. | | | | |
| 3 | Saya benar-benar berniat untuk memisahkan sampah rumah tangga saya di rumah sebanyak mungkin dalam 3 bulan kedepan. | | | | |
| 4 | Saya semangat untuk melakukan pemilahan sampah jika didukung oleh fasilitas sarana dan prasarana yang baik. | | | | |
| 5 | Saya akan mendorong teman-teman saya untuk ikut andil dalam kegiatan pemilahan sampah. | | | | |

G. Perilaku (*Behavior*)

| No. | Pertanyaan | Pilihan Jawaban | | | |
|-----|--|-----------------|---|----|-----|
| | | SS | S | TS | STS |
| 1 | Saya aktif melakukan pemilahan sampah rumah tangga | | | | |
| 2 | Saya selalu memisahkan semua bahan yang dapat di daur ulang. | | | | |
| 3 | Saya aktif mengurangi barang sekali pakai untuk mengurangi jumlah timbulan sampah | | | | |
| 4 | Saya selalu bersemangat melakukan pemilahan sampah karena didukung oleh fasilitas yang memadai | | | | |
| 5 | Saya telah aktif mendorong teman-teman saya untuk ikut andil dalam kegiatan pemilahan sampah | | | | |

Lampiran 3

SURAT KETERANGAN LAYAK ETIK PENELITIAN

KOMITE ETIK PENELITIAN KESEHATAN
HEALTH RESEARCH ETHICS COMMITTEE
UNIVERSITAS ISLAM NEGERI ALAUDDIN MAKASSAR
UNIVERSITAS ISLAM NEGERI ALAUDDIN MAKASSAR

KETERANGAN LAYAK ETIK
DESCRIPTION OF ETHICAL EXEMPTION
"ETHICAL EXEMPTION"

B.277/KEPK/FKIK/VI/2022

Protokol penelitian yang diusulkan oleh :
The research protocol proposed by

Peneliti utama : Umi Rahmiati
Principal In Investigator

Nama Institusi : Universitas Islam Negeri Alauddin Makassar
Name of the Institution

Dengan judul:
Title

"Perilaku Pemilahan Sampah pada Mahasiswa Perguruan Tinggi Swasta di Kota Makassar"

"Garbage Segregation Behavior in Private Higher Education Students in Makassar City"

Dinyatakan layak etik sesuai 7 (tujuh) Standar WHO 2011, yaitu 1) Nilai Sosial, 2) Nilai Ilmiah, 3) Pemerataan Beban dan Manfaat, 4) Risiko, 5) Bujukan/Eksploitasi, 6) Kerahasiaan dan Privacy, dan 7) Persetujuan Setelah Penjelasan, yang merujuk pada Pedoman CIOMS 2016. Hal ini seperti yang ditunjukkan oleh terpenuhinya indikator setiap standar.

Declared to be ethically appropriate in accordance to 7 (seven) WHO 2011 Standards. 1) Social Values, 2) Scientific Values, 3) Equitable Assessment and Benefits, 4) Risks, 5) Persuasion/Exploitation, 6) Confidentiality and Privacy, and 7) Informed Consent, referring to the 2016 CIOMS Guidelines. This is as indicated by the fulfillment of the indicators of each standard.

Pernyataan Laik Etik ini berlaku selama kurun waktu tanggal 16 Juni 2022 sampai dengan tanggal 16 Juni 2023.

This declaration of ethics applies during the period June 16th, 2022 until June 16th, 2023.



June 16th, 2022
Professor and Chairperson,

DR. Dr. Syarifah, Sp.A., M.Kes





Lampiran 4

PERMOHONAN IZIN PENELITIAN DARI DINAS PENANAMAN MODAL DAN PELAYANAN TERPADU SATU PINTU (PTSP)

| | | |
|--|---|--|
|  PEMERINTAH PROVINSI SULAWESI SELATAN DINAS PENANAMAN MODAL DAN PELAYANAN TERPADU SATU PINTU Jl. Bougenville No.5 Telp. (0411) 441077 Fax. (0411) 448936 Website : http://simap-new.sulselprov.go.id Email : ptsp@sulselprov.go.id Makassar 90231 | | |
| Nomor | : 4377/S.01/PTSP/2022 | Kepada Yth. |
| Lampiran | : - | 1. Rektor Univ. Muslim Indonesia |
| Perihal | : <u>Izin penelitian</u> | 2. Rektor Univ. Muhammadiyah Makassar |
| | | 3. Rektor Univ. Indonesia Timur Makassar |
| | | di- |
| | | Tempat |
| <p>Berdasarkan surat Dekan Fak. Kedokteran dan Ilmu Kesehatan UIN Alauddin Makassar Nomor : B-2698/UN.06/FKIK/PP.00.9/06/2022 tanggal 28 Juni 2022 perihal tersebut diatas, mahasiswa/peneliti dibawah ini:</p> | | |
| N a m a | : UMI RAHMIATI |  |
| Nomor Pokok | : 70200118009 | |
| Program Studi | : Kesehatan Masyarakat | |
| Pekerjaan/Lembaga | : Mahasiswa (S1) | |
| Alamat | : Jl. H.M. Yasin Limpo No.36 Romang Polong-Gowa | |
| <p>Bermaksud untuk melakukan penelitian di daerah/kantor saudara dalam rangka menyusun SKRIPSI, dengan judul :</p> <p style="text-align: center;">" PERILAKU PEMILAHAN SAMPAH PADA MAHASISWA PERGURUAN TINGGI SWASTA DI KOTA MAKASSAR "</p> <p style="text-align: center;">Yang akan dilaksanakan dari : Tgl. 01 Juli s/d 01 Agustus 2022</p> <p>Sehubungan dengan hal tersebut diatas, pada prinsipnya kami menyetujui kegiatan dimaksud dengan ketentuan yang tertera di belakang surat izin penelitian.</p> <p>Demikian Surat Keterangan ini diberikan agar dipergunakan sebagaimana mestinya.</p> <p style="text-align: right;">Diterbitkan di Makassar Pada Tanggal 29 Juni 2022</p> <p style="text-align: center;">A.n. GUBERNUR SULAWESI SELATAN KEPALA DINAS PENANAMAN MODAL DAN PELAYANAN TERPADU SATU PINTU PROVINSI SULAWESI SELATAN</p> <div style="display: flex; align-items: center;"><div><p>Ir. H. SULKAF S LATIEF, M.M. Pangkat : PEMBINA UTAMA MADYA Nip : 19630424 198903 1 010</p></div></div> <p>Tembusan Yth</p> <ol style="list-style-type: none">1. Dekan Fak. Kedokteran dan Ilmu Kesehatan UIN Alauddin Makassar di Makassar;2. <i>Pertinggal.</i> | | |

Lampiran 5

SURAT IZIN PENELITIAN UNIVERSITAS MUSLIM INDONESIA

| | | | | | | | | | | | | | |
|--|---|------|----------------|-------------|---------------|---------------|------------------------|-------------------|------------------|--------|---|------------------|---|
|  YAYASAN WAKAF UMI UNIVERSITAS MUSLIM INDONESIA | | | | | | | | | | | | | |
| <small>Gedung Menara UMI Lt.9 Jl. Urip Sumoharjo Km.05 ☎ (0411) 455666 – 455696 Fax. (0411) 455695 Makassar 90231 Kampus II : Jl. Urip Sumoharjo Km.05 ☎ (0411) 453818 – 449775 – 453308 Fax. (0411) 453009 Makassar 90231 Website : www.umi.ac.id Email : umi@umi.ac.id / humas.umi@gmail.com</small> | | | | | | | | | | | | | |
| <i>Bismillahirrahmanirrahim</i> | | | | | | | | | | | | | |
| Nomor : 2109/B.02/UMI/VII/2022 | 08 Dzulhijjah 1443 H | | | | | | | | | | | | |
| Lamp. : 1 (satu) exemplar | 07 Juli 2022 M | | | | | | | | | | | | |
| Perihal : <u>Persetujuan Izin Penelitian</u> | | | | | | | | | | | | | |
| <p>Kepada yang terhormat</p> <ol style="list-style-type: none">1. Dekan Fakultas dalam lingkup UMI2. Kepala Biro Kemahasiswaan dan Alumni <p>di – <u>Makassar</u></p> <p><i>Assalamualaikum Warahmatullahi Wabarakatuh</i></p> <p>Atas Rahmat Allah SWT., memperhatikan surat Kepala Dinas Penanaman Modal dan Pelayanan Terpadu Satu Pintu Provinsi Sulawesi Selatan Nomor : 4377/S.01/PTSP/2022 tanggal 29 Juni 2022 M., perihal Izin Penelitian, maka dengan ini disampaikan bahwa Izin Penelitian Saudari:</p> <table border="0"><tr><td>Nama</td><td>: Umi Rahmiati</td></tr><tr><td>Nomor Pokok</td><td>: 70200118009</td></tr><tr><td>Program Studi</td><td>: Kesehatan Masyarakat</td></tr><tr><td>Pekerjaan/Lembaga</td><td>: Mahasiswa (S1)</td></tr><tr><td>Alamat</td><td>: Jl. H. M. Yasin Limpo No. 36 Romang Polong - Gowa</td></tr><tr><td>Judul Penelitian</td><td>: "Perilaku Pemilahan Sampah pada Mahasiswa Perguruan Tinggi Swasta di Kota Makassar"</td></tr></table> <p>dapat disetujui terhitung mulai tanggal 01 Juli s.d 01 Agustus 2022 pada Universitas Muslim Indonesia, dengan ketentuan bahwa setelah melakukan penelitian yang bersangkutan wajib menyerahkan 1 exemplar Laporan Hasil Penelitian ke Perpustakaan Ustman bin Affan UMI</p> <p>Demikian persetujuan izin penelitian ini disampaikan, atas perhatian Saudara diucapkan terima kasih.</p> <p><i>Wallahu Walliyut Taufiq Wal Hidayah</i></p> <p style="text-align: right;">a.n. Rektor, Wakil Rektor I Bid. Akademik dan Pengembangan Pembelajaran</p> <div style="text-align: center;"> Pr. Ir. H. Hanafi Ashad, M.T., IPM., ASEAN Eng</div> <p>Tembusan :</p> <ol style="list-style-type: none">1. Ketua Pembina & Pengurus YW-UMI.2. Rektor UMI (sebagai laporan).3. Saudari Umi Rahmiati. | | Nama | : Umi Rahmiati | Nomor Pokok | : 70200118009 | Program Studi | : Kesehatan Masyarakat | Pekerjaan/Lembaga | : Mahasiswa (S1) | Alamat | : Jl. H. M. Yasin Limpo No. 36 Romang Polong - Gowa | Judul Penelitian | : "Perilaku Pemilahan Sampah pada Mahasiswa Perguruan Tinggi Swasta di Kota Makassar" |
| Nama | : Umi Rahmiati | | | | | | | | | | | | |
| Nomor Pokok | : 70200118009 | | | | | | | | | | | | |
| Program Studi | : Kesehatan Masyarakat | | | | | | | | | | | | |
| Pekerjaan/Lembaga | : Mahasiswa (S1) | | | | | | | | | | | | |
| Alamat | : Jl. H. M. Yasin Limpo No. 36 Romang Polong - Gowa | | | | | | | | | | | | |
| Judul Penelitian | : "Perilaku Pemilahan Sampah pada Mahasiswa Perguruan Tinggi Swasta di Kota Makassar" | | | | | | | | | | | | |

Lampiran 6

SURAT IZIN PENELITIAN
UNIVERSITAS MUHAMMADIYAH MAKASSAR

 **MAJELIS PENDIDIKAN TINGGI PIMPINAN PUSAT MUHAMMADIYAH**
UNIVERSITAS MUHAMMADIYAH MAKASSAR
LEMBAGA PENELITIAN PENGEMBANGAN DAN PENGABDIAN KEPADA MASYARAKAT
Jl. Sultan Alauddin No. 259 Telp. 8669772 Fax (0411) 865588 Makassar 90221 E-mail: lp3munimub@plava.com



07 Dzulhijjah 1443 H
06 July 2022 M

Nomor : 2349/05/C 4-VIII/VII/40/2022
Lamp : 1 (satu) Rangkap Proposal
Hal : Permohonan Izin Penelitian

Kepada Yth,
Kabag. Keamanan, Kebersihan dan Keindahan
Universitas Muhammadiyah Makassar
di -
Makassar

بِسْمِ اللَّهِ الرَّحْمَنِ الرَّحِيمِ

Berdasarkan surat Dekan Fakultas Kedokteran dan Ilmu Kesehatan Universitas Muhammadiyah Makassar, nomor: B-2698/UN.06/FKIK/PP.00.9/06/2022 tanggal 28 Juni 2022, menerangkan bahwa mahasiswa tersebut di bawah ini :

Nama : UMI RAHMIATI
No. Stambuk : 70200118009
Fakultas : Fakultas Kedokteran dan Ilmu Kesehatan
Jurusan : Kesehatan Masyarakat
Pekerjaan : Mahasiswa

Bermaksud melaksanakan penelitian/pengumpulan data dalam rangka penulisan Skripsi dengan judul :

"Perilaku Pemilahan Sampah pada Mahasiswa Perguruan Tinggi Swasta di Kota Makassar"

Yang akan dilaksanakan dari tanggal 01 Juli 2022 s/d 01 September 2022.

Sehubungan dengan maksud di atas, kiranya Mahasiswa tersebut diberikan izin untuk melakukan penelitian sesuai ketentuan yang berlaku.
Demikian, atas perhatian dan kerjasamanya diucapkan Jazakumullahu khaeran katziraa.

بِسْمِ اللَّهِ الرَّحْمَنِ الرَّحِيمِ

Ketua LP3M,

Dr. Ir. Abubakar Idhan, MP.
NBM 101 7716



07-22

Lampiran 7

SURAT IZIN PENELITIAN UNIVERSITAS INDONESIA TIMUR

| | |
|--|---|
|  | UNIVERSITAS INDONESIA TIMUR LEMBAGA PENELITIAN & PENGABDIAN MASYARAKAT (LPPM) SK Menteri Pendidikan Nasional RI Nomor 78/D/0/2001 Tanggal 5 Juli 2001 Jalan Rappocini Raya No. 171-206 dan Jalan Abdul Kadir No. 70 Telp. (0411) 8056072 |
| SURAT IZIN PENELITIAN Nomor : 489/UIT.2.04/F0-TG/VII/2022 | |
| Yang bertandatangan di bawah ini: | |
| Nama | : Nismawati, S.Si., M.Kes |
| NIDN | : 0918078701 |
| Jabatan | : PIt. Ketua LPPM UIT |
| Unit Kerja | : Universitas Indonesia Timur |
| Dengan ini memberikan izin penelitian kepada Mahasiswa pada Fakultas Kedokteran dan Ilmu Kesehatan Universitas Islam Negeri Alauddin Makassar yang namanya terlampir untuk melakukan Penelitian, sebagai berikut : | |
| Nama Mahasiswa | : Umi Rahmiati |
| NIM | : 70200118009 |
| Fakultas/ Jurusan | : Kedokteran dan Ilmu Kesehatan/ Kesehatan Masyarakat |
| Semester | : VIII (Delapan) |
| Alamat | : Jl. Hj. M. Yasin Limpo Romang Polong Gowa |
| Judul Penelitian | : Perilaku Pemilihan Sampah Pada Mahasiswa Perguruan Tinggi Swasta di Kota Makassar |
| Periode Pelaksanaan | : Juli 2022 – Agustus 2022 |
| Lokasi Penelitian | : Kampus Universitas Indonesia Timur |
| Demikian surat izin penelitian ini diberikan dan untuk digunakan sebagaimana mestinya. | |
| Makassar, 05 Juli 2022 PIt. Ketua LPPM-UIT  Nismawati, S.Si., M.Kes NIDN. 0918078701 | |
| Tembusan : 1. Arsip | |

Lampiran 8

SURAT KETERANGAN TELAH MELAKUKAN PENELITIAN

 **UNIVERSITAS MUHAMMADIYAH MAKASSAR** 
LEMBAGA PENELITIAN PENGEMBANGAN DAN PENGABDIAN KEPADA MASYARAKAT
Jl. Soepto Alauddin No. 259 Telp. 804972 Fax. 0411.865588 Makassar 90221 E-mail: lp3m@unismuhmakkassar.com

KETERANGAN TELAH MENELITI
2556/05/C.4-VIII/VII/1443/2022

Yang Bertandatangan di bawah ini, Ketua Lembaga Penelitian Pengembangan dan Pengabdian Kepada Masyarakat Universitas Muhammadiyah Makassar, menerangkan Bahwa

N a m a : Umi Rahmiati.
Nomor Stambuk : 70200118009
Fakultas/ Prodi : Fakultas Kedokteran dan Ilmu Kesehatan UIN Alauddin Makassar
Alamat : Jln. H. M. Yasin Limpo
Judul : Perilaku Pemilahan sampah pada Mahasiswa Perguruan Tinggi Swasta di Kota Makassar

Dinyatakan telah melakukan penelitian di Universitas Muhammadiyah Makassar tanggal 27 Juli 2022

Demikian surat Keterangan penelitian ini dibuat untuk dipergunakan sesuai ketentuan yang berlaku, atas perhatian dan kerjasamanya diucapkan Jazakumullahu khaeran katziraa.

Makassar 27 Juli 2022
Ketua LP3M,

Dr. Ir. Abubakar Idhan, MP.
NBM 101 7716

Tembusan yth;

1. Rektor Unismuh Makassar
2. Arsip



UNIVERSITAS INDONESIA TIMUR

LEMBAGA PENELITIAN & PENGABDIAN MASYARAKAT (LPPM)

SK Menteri Pendidikan Nasional RI Nomor 78/D/O/2001 Tanggal 5 Juli 2001
Jalan Rappocini Raya No. 171-206 dan Jalan Abdul Kadir No. 70 Telp. (0411) 8056072

SURAT TELAH MELAKSANAKAN PENELITIAN

Nomor : 542/UIT.2.04/FO-KT/VIII/2022

Yang bertanda tangan di bawah ini :

Nama : Nismawati, S.Si., M.Kes
NIDN : 0918078701
Jabatan : Plt. Ketua LPPM UIT
Unit Kerja : Universitas Indonesia Timur

Dengan ini menerangkan bahwa mahasiswa yang namanya terlampir, benar telah melakukan penelitian sebagai berikut :

Nama : Umi Rahmiati
NIM : 70200118009
Fakultas/Jurusan : Kedokteran dan Ilmu Kesehatan/ Kesehatan Masyarakat
Semester : VIII (Dealapan)
Alamat : Jl. Hj. M. Yasin Limpo RomangPolong Gowa
Judul Penelitian : Perilaku Pemilihan Sampah Pada Mahasiswa Perguruan Tinggi Swasta di Kota Makassar
Periode Pelaksanaan : Juli – Agustus 2022
Tempat Penelitian : Kampus Universitas Indonesia Timur

Demikian surat keterangan dibuat untuk dipergunakan sebagaimana mestinya.

Makassar, 23 Agustus 2022

Plt. Ketua LPPM UIT



Nismawati, S.Si., M.Kes
NIDN: 0918078701

Tembusan :

1. Arsip.



**YAYASAN WAKAF UMI
UNIVERSITAS MUSLIM INDONESIA**

Berilmu Amallah, Beramal Imliah, Berakhlakul Karimah dan Berdaya Saing Tinggi!
TERAKREDITASI INSTITUSI "A" dari BAN-PT Nomor : 412/SK/BAN-PTIAkred/PT/XR/2018



Rektorat : Gedung Menara UMI Lt.9 Jl. Urip Sumoharjo Km.05 Telp. (0411) 455666 - 455896 Fax. (0411) 455895 Makassar 90231
Kampus II : Jl. Urip Sumoharjo Km. 05 Telp. (0411) 453818 - 449775 - 453308 Fax. (0411) 453009 Makassar 90231
Website : www.umi.ac.id Email : umi@umi.ac.id & humas.umi@gmail.com

Bismillahirrahmanirrahim

SURAT KETERANGAN

Nomor : 2335/A.47/UMI/VII/2022

Assalamualaikum Warahmatullahi Wabarakatuh

Yang bertandatangan dibawah ini menyatakan dengan sesungguhnya, bahwa saudari :

Nama : Umi Rahmiati
Nomor Pokok : 70200118009
Jenjang Pendidikan : Strata (S1)
Program Studi : Kesehatan Masyarakat
Judul : "Perilaku Pemilahan Sampah pada Mahasiswa Perguruan Tinggi Swasta di Kota Makassar".

benar telah melakukan penelitian pada Universitas Muslim Indonesia sejak tanggal 01 Juli s.d 01 Agustus 2022.

Demikian surat keterangan ini dibuat untuk dipergunakan sebagaimana mestinya.

Wallahu Walliyut Taufiq Wal Hidayah

Makassar, 28 Dzulhijjah 1443 H.
27 Juli 2022 M.

an. Rektor,

Wakil Rektor | Bidang Akademik dan
Pengembangan Sumberdaya Pembelajaran



Dr. Ir. H. Hanafi Ashad, M.T.,IPM.,ASEAN Eng

Tambahan

1. Ketua Pembina, Pengurus & Pengawas YW-UMI
2. Rektor UMI (sebagai laporan).

Lampiran 9

Hasil Uji *Similarity*

| Turnitin Parafrase Umi LASTTT | | | |
|-------------------------------|---|--------------|----------------|
| ORIGINALITY REPORT | | | |
| 21% | 21% | 10% | 7% |
| SIMILARITY INDEX | INTERNET SOURCES | PUBLICATIONS | STUDENT PAPERS |
| PRIMARY SOURCES | | | |
| 1 | digilibadmin.unismuh.ac.id Internet Source | 1% | |
| 2 | digilib.uinkhas.ac.id Internet Source | 1% | |
| 3 | text-id.123dok.com Internet Source | 1% | |
| 4 | jos.unsoed.ac.id Internet Source | 1% | |
| 5 | repository.helvetia.ac.id Internet Source | <1% | |
| 6 | docobook.com Internet Source | <1% | |
| 7 | journal.unj.ac.id Internet Source | <1% | |
| 8 | docplayer.info Internet Source | <1% | |
| 9 | eprints.umpo.ac.id Internet Source | <1% | |

Lampiran 10

HASIL ANALISIS MENGGUNAKAN SPSS

A. Karakteristik Responden

Umur Responden

| | Frequency | Percent | Valid Percent | Cumulative Percent |
|----------|-----------|---------|---------------|--------------------|
| 17 | 1 | .3 | .3 | .3 |
| 18 | 24 | 6.0 | 6.0 | 6.3 |
| 19 | 51 | 12.8 | 12.8 | 19.1 |
| 20 | 85 | 21.4 | 21.4 | 40.5 |
| 21 | 94 | 23.6 | 23.6 | 64.1 |
| 22 | 99 | 24.9 | 24.9 | 88.9 |
| 23 | 19 | 4.8 | 4.8 | 93.7 |
| Valid 24 | 9 | 2.3 | 2.3 | 96.0 |
| 25 | 8 | 2.0 | 2.0 | 98.0 |
| 26 | 3 | .8 | .8 | 98.7 |
| 27 | 2 | .5 | .5 | 99.2 |
| 28 | 1 | .3 | .3 | 99.5 |
| 29 | 1 | .3 | .3 | 99.7 |
| 30 | 1 | .3 | .3 | 100.0 |
| Total | 398 | 100.0 | 100.0 | |

Jenis Kelamin

| | Frequency | Percent | Valid Percent | Cumulative Percent |
|-----------------|-----------|---------|---------------|--------------------|
| Laki-Laki | 107 | 26.9 | 26.9 | 26.9 |
| Valid Perempuan | 291 | 73.1 | 73.1 | 100.0 |
| Total | 398 | 100.0 | 100.0 | |

Asal Universitas

| | Frequency | Percent | Valid Percent | Cumulative Percent |
|-----------|-----------|---------|---------------|--------------------|
| Valid UMI | 182 | 45.7 | 45.7 | 45.7 |
| UNISMUH | 139 | 34.9 | 34.9 | 80.7 |
| UIT | 77 | 19.3 | 19.3 | 100.0 |
| Total | 398 | 100.0 | 100.0 | |

1. Universitas Muslim Indonesia

Jenis Kelamin

| | Frequency | Percent | Valid Percent | Cumulative Percent |
|-----------------|-----------|---------|---------------|--------------------|
| Laki-Laki | 48 | 26.4 | 26.4 | 26.4 |
| Valid Perempuan | 134 | 73.6 | 73.6 | 100.0 |
| Total | 182 | 100.0 | 100.0 | |

Umur Responden

| | Frequency | Percent | Valid Percent | Cumulative Percent |
|----------|-----------|---------|---------------|--------------------|
| 18 | 7 | 3.8 | 3.8 | 3.8 |
| 19 | 21 | 11.5 | 11.5 | 15.4 |
| 20 | 44 | 24.2 | 24.2 | 39.6 |
| 21 | 46 | 25.3 | 25.3 | 64.8 |
| 22 | 46 | 25.3 | 25.3 | 90.1 |
| Valid 23 | 11 | 6.0 | 6.0 | 96.2 |
| 24 | 3 | 1.6 | 1.6 | 97.8 |
| 25 | 2 | 1.1 | 1.1 | 98.9 |
| 29 | 1 | .5 | .5 | 99.5 |
| 30 | 1 | .5 | .5 | 100.0 |
| Total | 182 | 100.0 | 100.0 | |

2. Universitas Muhammadiyah Makassar

Jenis Kelamin

| | Frequency | Percent | Valid Percent | Cumulative Percent |
|-----------------|-----------|---------|---------------|--------------------|
| Laki-Laki | 39 | 28.1 | 28.1 | 28.1 |
| Valid Perempuan | 100 | 71.9 | 71.9 | 100.0 |
| Total | 139 | 100.0 | 100.0 | |

Umur Responden

| | Frequency | Percent | Valid Percent | Cumulative Percent |
|----------|-----------|---------|---------------|--------------------|
| Valid 17 | 1 | .7 | .7 | .7 |
| 18 | 6 | 4.3 | 4.3 | 5.0 |
| 19 | 17 | 12.2 | 12.2 | 17.3 |
| 20 | 25 | 18.0 | 18.0 | 35.3 |
| 21 | 34 | 24.5 | 24.5 | 59.7 |
| 22 | 44 | 31.7 | 31.7 | 91.4 |
| 23 | 7 | 5.0 | 5.0 | 96.4 |
| 24 | 2 | 1.4 | 1.4 | 97.8 |
| 25 | 3 | 2.2 | 2.2 | 100.0 |
| Total | 139 | 100.0 | 100.0 | |

3. Universitas Indonesia Timur

Jenis Kelamin

| | Frequency | Percent | Valid Percent | Cumulative Percent |
|-----------------|-----------|---------|---------------|--------------------|
| Valid Laki-Laki | 20 | 26.0 | 26.0 | 26.0 |
| Perempuan | 57 | 74.0 | 74.0 | 100.0 |
| Total | 77 | 100.0 | 100.0 | |

Umur Responden

| | Frequency | Percent | Valid Percent | Cumulative Percent |
|----------|-----------|---------|---------------|--------------------|
| Valid 18 | 11 | 14.3 | 14.3 | 14.3 |
| 19 | 13 | 16.9 | 16.9 | 31.2 |
| 20 | 16 | 20.8 | 20.8 | 51.9 |
| 21 | 14 | 18.2 | 18.2 | 70.1 |
| 22 | 9 | 11.7 | 11.7 | 81.8 |
| 23 | 1 | 1.3 | 1.3 | 83.1 |
| 24 | 4 | 5.2 | 5.2 | 88.3 |
| 25 | 3 | 3.9 | 3.9 | 92.2 |
| 26 | 3 | 3.9 | 3.9 | 96.1 |
| 27 | 2 | 2.6 | 2.6 | 98.7 |
| 28 | 1 | 1.3 | 1.3 | 100.0 |
| Total | 77 | 100.0 | 100.0 | |

B. Analisis Univariat Variabel Penelitian

1. Sikap

Kategori Sikap

| | Frequency | Percent | Valid Percent | Cumulative Percent |
|---------------|-----------|---------|---------------|--------------------|
| Valid Positif | 389 | 97.7 | 97.7 | 97.7 |
| Negatif | 9 | 2.3 | 2.3 | 100.0 |
| Total | 398 | 100.0 | 100.0 | |

a. Universitas Muslim Indonesia

Kategori Sikap

| | Frequency | Percent | Valid Percent | Cumulative Percent |
|---------------|-----------|---------|---------------|--------------------|
| Valid Positif | 179 | 98.4 | 98.4 | 98.4 |
| Negatif | 3 | 1.6 | 1.6 | 100.0 |
| Total | 182 | 100.0 | 100.0 | |

b. Universitas Muhammadiyah Makassar

Kategori Sikap

| | Frequency | Percent | Valid Percent | Cumulative Percent |
|---------------|-----------|---------|---------------|--------------------|
| Valid Positif | 134 | 96.4 | 96.4 | 96.4 |
| Negatif | 5 | 3.6 | 3.6 | 100.0 |
| Total | 139 | 100.0 | 100.0 | |

c. Universitas Indonesia Timur

Kategori Sikap

| | Frequency | Percent | Valid Percent | Cumulative Percent |
|---------------|-----------|---------|---------------|--------------------|
| Valid Positif | 44 | 57.1 | 57.1 | 57.1 |
| Negatif | 33 | 42.9 | 42.9 | 100.0 |
| Total | 77 | 100.0 | 100.0 | |

2. Norma Subjektif

Kategori NS

| | Frequency | Percent | Valid Percent | Cumulative Percent |
|---------------|-----------|---------|---------------|--------------------|
| Valid Positif | 365 | 91.7 | 91.7 | 91.7 |
| Negatif | 33 | 8.3 | 8.3 | 100.0 |
| Total | 398 | 100.0 | 100.0 | |

a. Universitas Muslim Indonesia

Kategori NS

| | Frequency | Percent | Valid Percent | Cumulative Percent |
|---------------|-----------|---------|---------------|--------------------|
| Valid Positif | 165 | 90.7 | 90.7 | 90.7 |
| Negatif | 17 | 9.3 | 9.3 | 100.0 |
| Total | 182 | 100.0 | 100.0 | |

b. Universitas Muhammadiyah Makassar

Kategori_NS

| | Frequency | Percent | Valid Percent | Cumulative Percent |
|---------------|-----------|---------|---------------|--------------------|
| Valid Positif | 129 | 92.8 | 92.8 | 92.8 |
| Negatif | 10 | 7.2 | 7.2 | 100.0 |
| Total | 139 | 100.0 | 100.0 | |

c. Universitas Indonesia Timur

Kategori_NS

| | Frequency | Percent | Valid Percent | Cumulative Percent |
|---------------|-----------|---------|---------------|--------------------|
| Valid Positif | 59 | 76.6 | 76.6 | 76.6 |
| Negatif | 18 | 23.4 | 23.4 | 100.0 |
| Total | 77 | 100.0 | 100.0 | |

3. Persepsi Kontrol Perilaku

Kategori_PBC

| | Frequency | Percent | Valid Percent | Cumulative Percent |
|---------------|-----------|---------|---------------|--------------------|
| Valid Positif | 388 | 97.5 | 97.5 | 97.5 |
| Negatif | 10 | 2.5 | 2.5 | 100.0 |
| Total | 398 | 100.0 | 100.0 | |

a. Universitas Muslim Indonesia

Kategori_PBC

| | Frequency | Percent | Valid Percent | Cumulative Percent |
|---------------|-----------|---------|---------------|--------------------|
| Valid Positif | 180 | 98.9 | 98.9 | 98.9 |
| Negatif | 2 | 1.1 | 1.1 | 100.0 |
| Total | 182 | 100.0 | 100.0 | |

b. Universitas Muhammadiyah Makassar

Kategori_PBC

| | Frequency | Percent | Valid Percent | Cumulative Percent |
|---------------|-----------|---------|---------------|--------------------|
| Valid Positif | 136 | 97.8 | 97.8 | 97.8 |
| Negatif | 3 | 2.2 | 2.2 | 100.0 |
| Total | 139 | 100.0 | 100.0 | |

c. Universitas Indonesia Timur

Kategori_PBC

| | Frequency | Percent | Valid Percent | Cumulative Percent |
|---------------|-----------|---------|---------------|--------------------|
| Valid Positif | 52 | 67.5 | 67.5 | 67.5 |
| Negatif | 25 | 32.5 | 32.5 | 100.0 |
| Total | 77 | 100.0 | 100.0 | |

4. Kepuasan dengan Fasilitas Lokal

Kategori Fasilitas

| | Frequency | Percent | Valid Percent | Cumulative Percent |
|------------|-----------|---------|---------------|--------------------|
| Valid Baik | 117 | 29.4 | 29.4 | 29.4 |
| Cukup | 211 | 53.0 | 53.0 | 82.4 |
| Buruk | 70 | 17.6 | 17.6 | 100.0 |
| Total | 398 | 100.0 | 100.0 | |

a. Universitas Muslim Indonesia

Kategori Fasilitas

| | Frequency | Percent | Valid Percent | Cumulative Percent |
|------------|-----------|---------|---------------|--------------------|
| Valid Baik | 107 | 58.8 | 58.8 | 58.8 |
| Cukup | 75 | 41.2 | 41.2 | 100.0 |
| Total | 182 | 100.0 | 100.0 | |

b. Universitas Muhammadiyah Makassar

Kategori Fasilitas

| | Frequency | Percent | Valid Percent | Cumulative Percent |
|-------------|-----------|---------|---------------|--------------------|
| Valid Baik | 88 | 63.3 | 63.3 | 63.3 |
| Valid Cukup | 51 | 36.7 | 36.7 | 100.0 |
| Total | 139 | 100.0 | 100.0 | |

c. Universitas Indonesia Timur

Kategori Fasilitas

| | Frequency | Percent | Valid Percent | Cumulative Percent |
|-------------|-----------|---------|---------------|--------------------|
| Valid Baik | 53 | 68.8 | 68.8 | 68.8 |
| Valid Cukup | 24 | 31.2 | 31.2 | 100.0 |
| Total | 77 | 100.0 | 100.0 | |

5. Perilaku Memilah Sampah

Kategori Perilaku

| | Frequency | Percent | Valid Percent | Cumulative Percent |
|---------------|-----------|---------|---------------|--------------------|
| Valid Positif | 297 | 74.6 | 74.6 | 74.6 |
| Valid Negatif | 101 | 25.4 | 25.4 | 100.0 |
| Total | 398 | 100.0 | 100.0 | |

a. Universitas Muslim Indonesia

Kategori Perilaku

| | Frequency | Percent | Valid Percent | Cumulative Percent |
|---------------|-----------|---------|---------------|--------------------|
| Valid Positif | 123 | 67.6 | 67.6 | 67.6 |
| Valid Negatif | 59 | 32.4 | 32.4 | 100.0 |
| Total | 182 | 100.0 | 100.0 | |

b. Universitas Muhammadiyah Makassar

| Kategori Perilaku | | | | |
|-------------------|-----------|---------|---------------|--------------------|
| | Frequency | Percent | Valid Percent | Cumulative Percent |
| Valid | Positif | 111 | 79.9 | 79.9 |
| | Negatif | 28 | 20.1 | 100.0 |
| | Total | 139 | 100.0 | 100.0 |

c. Universitas Indonesia Timur

| Kategori Perilaku | | | | |
|-------------------|-----------|---------|---------------|--------------------|
| | Frequency | Percent | Valid Percent | Cumulative Percent |
| Valid | Positif | 63 | 81.8 | 81.8 |
| | Negatif | 14 | 18.2 | 100.0 |
| | Total | 77 | 100.0 | 100.0 |

C. Analisis Bivariate Variabel Penelitian

1. Sikap

| Crosstab | | | | | |
|----------------|-------------------------|-------------------------|---------|--------|--------|
| | | Kategori Perilaku | | Total | |
| | | Positif | Negatif | | |
| Kategori Sikap | Count | 289 | 100 | 389 | |
| | Positif | Expected Count | 290.3 | 98.7 | 389.0 |
| | | % within Kategori Sikap | 74.3% | 25.7% | 100.0% |
| | Negatif | Count | 8 | 1 | 9 |
| | | Expected Count | 6.7 | 2.3 | 9.0 |
| | | % within Kategori Sikap | 88.9% | 11.1% | 100.0% |
| Total | Count | 297 | 101 | 398 | |
| | Expected Count | 297.0 | 101.0 | 398.0 | |
| | % within Kategori Sikap | 74.6% | 25.4% | 100.0% | |

Chi-Square Tests

| | Value | df | Asymp. Sig. (2-sided) | Exact Sig. (2-sided) | Exact Sig. (1-sided) |
|------------------------------------|-------------------|----|-----------------------|----------------------|----------------------|
| Pearson Chi-Square | .990 ^a | 1 | .320 | | |
| Continuity Correction ^b | .369 | 1 | .544 | | |
| Likelihood Ratio | 1.170 | 1 | .280 | | |
| Fisher's Exact Test | | | | .459 | .288 |
| Linear-by-Linear Association | .987 | 1 | .320 | | |
| N of Valid Cases | 398 | | | | |

a. 1 cells (25.0%) have expected count less than 5. The minimum expected count is 2.28.

b. Computed only for a 2x2 table

a. Universitas Muslim Indonesia

Crosstab

| | | | Kategori Perilaku | | Total |
|----------------|-------------------------|-------------------------|-------------------|---------|--------|
| | | | Positif | Negatif | |
| Kategori Sikap | Positif | Count | 121 | 58 | 179 |
| | | Expected Count | 121.0 | 58.0 | 179.0 |
| | | % within Kategori Sikap | 67.6% | 32.4% | 100.0% |
| | Negatif | Count | 2 | 1 | 3 |
| | | Expected Count | 2.0 | 1.0 | 3.0 |
| | | % within Kategori Sikap | 66.7% | 33.3% | 100.0% |
| Total | Count | 123 | 59 | 182 | |
| | Expected Count | 123.0 | 59.0 | 182.0 | |
| | % within Kategori Sikap | 67.6% | 32.4% | 100.0% | |

Chi-Square Tests

| | Value | df | Asymp. Sig. (2-sided) | Exact Sig. (2-sided) | Exact Sig. (1-sided) |
|------------------------------------|-------------------|----|-----------------------|----------------------|----------------------|
| Pearson Chi-Square | .001 ^a | 1 | .973 | | |
| Continuity Correction ^b | .000 | 1 | 1.000 | | |
| Likelihood Ratio | .001 | 1 | .973 | | |
| Fisher's Exact Test | | | | 1.000 | .694 |
| Linear-by-Linear Association | .001 | 1 | .973 | | |
| N of Valid Cases | 182 | | | | |

a. 2 cells (50.0%) have expected count less than 5. The minimum expected count is .97.

b. Computed only for a 2x2 table

b. Universitas Muhammadiyah Makassar

Crosstab

| | | Kategori Perilaku | | Total |
|----------------|-------------------------|-------------------|---------|--------|
| | | Positif | Negatif | |
| Kategori Sikap | Count | 106 | 28 | 134 |
| | Positif Expected Count | 107.0 | 27.0 | 134.0 |
| | % within Kategori Sikap | 79.1% | 20.9% | 100.0% |
| | Negatif Count | 5 | 0 | 5 |
| | Negatif Expected Count | 4.0 | 1.0 | 5.0 |
| | % within Kategori Sikap | 100.0% | 0.0% | 100.0% |
| Total | Count | 111 | 28 | 139 |
| | Expected Count | 111.0 | 28.0 | 139.0 |
| | % within Kategori Sikap | 79.9% | 20.1% | 100.0% |

Chi-Square Tests

| | Value | df | Asymp. Sig. (2-sided) | Exact Sig. (2-sided) | Exact Sig. (1-sided) |
|------------------------------------|--------------------|----|-----------------------|----------------------|----------------------|
| Pearson Chi-Square | 1.308 ^a | 1 | .253 | | |
| Continuity Correction ^b | .332 | 1 | .565 | | |
| Likelihood Ratio | 2.296 | 1 | .130 | | |
| Fisher's Exact Test | | | | .583 | .319 |
| Linear-by-Linear Association | 1.299 | 1 | .254 | | |
| N of Valid Cases | 139 | | | | |

a. 2 cells (50.0%) have expected count less than 5. The minimum expected count is 1.01.

b. Computed only for a 2x2 table

c. Universitas Indonesia Timur

Crosstab

| | | Kategori Perilaku | | Total |
|----------------|-------------------------|-------------------|---------|--------|
| | | Positif | Negatif | |
| Kategori Sikap | Count | 37 | 7 | 44 |
| | Positif Expected Count | 36.0 | 8.0 | 44.0 |
| | % within Kategori Sikap | 84.1% | 15.9% | 100.0% |
| | Count | 26 | 7 | 33 |
| | Negatif Expected Count | 27.0 | 6.0 | 33.0 |
| | % within Kategori Sikap | 78.8% | 21.2% | 100.0% |
| Total | Count | 63 | 14 | 77 |
| | Expected Count | 63.0 | 14.0 | 77.0 |
| | % within Kategori Sikap | 81.8% | 18.2% | 100.0% |

Chi-Square Tests

| | Value | df | Asymp. Sig. (2-sided) | Exact Sig. (2-sided) | Exact Sig. (1-sided) |
|------------------------------------|-------------------|----|-----------------------|----------------------|----------------------|
| Pearson Chi-Square | .356 ^a | 1 | .550 | | |
| Continuity Correction ^b | .089 | 1 | .765 | | |
| Likelihood Ratio | .354 | 1 | .552 | | |
| Fisher's Exact Test | | | | .566 | .380 |
| Linear-by-Linear Association | .352 | 1 | .553 | | |
| N of Valid Cases | 77 | | | | |

a. 0 cells (.0%) have expected count less than 5. The minimum expected count is 6.00.

b. Computed only for a 2x2 table

2. Norma Subjektif

Crosstab

| | | Kategori Perilaku | | Total |
|-----------------|------------------------|-------------------|---------|--------|
| | | Positif | Negatif | |
| Kategori _NS | Count | 286 | 79 | 365 |
| | Positif Expected Count | 272.4 | 92.6 | 365.0 |
| | % within Kategori_NS | 78.4% | 21.6% | 100.0% |
| Negatif | Count | 11 | 22 | 33 |
| | Negatif Expected Count | 24.6 | 8.4 | 33.0 |
| | % within Kategori_NS | 33.3% | 66.7% | 100.0% |
| Total | Count | 297 | 101 | 398 |
| | Total Expected Count | 297.0 | 101.0 | 398.0 |
| | % within Kategori_NS | 74.6% | 25.4% | 100.0% |

Chi-Square Tests

| | Value | df | Asymp. Sig. (2-sided) | Exact Sig. (2-sided) | Exact Sig. (1-sided) |
|------------------------------------|---------------------|----|-----------------------|----------------------|----------------------|
| Pearson Chi-Square | 32.395 ^a | 1 | .000 | | |
| Continuity Correction ^b | 30.061 | 1 | .000 | | |
| Likelihood Ratio | 27.550 | 1 | .000 | | |
| Fisher's Exact Test | | | | .000 | .000 |
| Linear-by-Linear Association | 32.314 | 1 | .000 | | |
| N of Valid Cases | 398 | | | | |

a. 0 cells (.0%) have expected count less than 5. The minimum expected count is 8.37.

b. Computed only for a 2x2 table

a. Universitas Muslim Indonesia

Crosstab

| | | Kategori Perilaku | | Total |
|-------------|------------------------|-------------------|---------|--------|
| | | Positif | Negatif | |
| Kategori_NS | Count | 119 | 46 | 165 |
| | Positif Expected Count | 111.5 | 53.5 | 165.0 |
| | % within Kategori_NS | 72.1% | 27.9% | 100.0% |
| | Count | 4 | 13 | 17 |
| | Negatif Expected Count | 11.5 | 5.5 | 17.0 |
| | % within Kategori_NS | 23.5% | 76.5% | 100.0% |
| Total | Count | 123 | 59 | 182 |
| | Expected Count | 123.0 | 59.0 | 182.0 |
| | % within Kategori_NS | 67.6% | 32.4% | 100.0% |

Chi-Square Tests

| | Value | df | Asymp. Sig. (2-sided) | Exact Sig. (2-sided) | Exact Sig. (1-sided) |
|------------------------------------|---------------------|----|-----------------------|----------------------|----------------------|
| Pearson Chi-Square | 16.610 ^a | 1 | .000 | | |
| Continuity Correction ^b | 14.466 | 1 | .000 | | |
| Likelihood Ratio | 15.466 | 1 | .000 | | |
| Fisher's Exact Test | | | | .000 | .000 |
| Linear-by-Linear Association | 16.519 | 1 | .000 | | |
| N of Valid Cases | 182 | | | | |

a. 0 cells (.0%) have expected count less than 5. The minimum expected count is 5.51.

b. Computed only for a 2x2 table

b. Universitas Muhammadiyah Makassar

Crosstab

| | | Kategori Perilaku | | Total |
|-------------|------------------------|-------------------|---------|--------|
| | | Positif | Negatif | |
| Kategori_NS | Count | 107 | 22 | 129 |
| | Positif Expected Count | 103.0 | 26.0 | 129.0 |
| | % within Kategori_NS | 82.9% | 17.1% | 100.0% |
| | Negatif Count | 4 | 6 | 10 |
| | Negatif Expected Count | 8.0 | 2.0 | 10.0 |
| | % within Kategori_NS | 40.0% | 60.0% | 100.0% |
| Total | Count | 111 | 28 | 139 |
| | Expected Count | 111.0 | 28.0 | 139.0 |
| | % within Kategori_NS | 79.9% | 20.1% | 100.0% |

Chi-Square Tests

| | Value | df | Asymp. Sig. (2-sided) | Exact Sig. (2-sided) | Exact Sig. (1-sided) |
|------------------------------------|---------------------|----|-----------------------|----------------------|----------------------|
| Pearson Chi-Square | 10.641 ^a | 1 | .001 | | |
| Continuity Correction ^b | 8.138 | 1 | .004 | | |
| Likelihood Ratio | 8.364 | 1 | .004 | | |
| Fisher's Exact Test | | | | .005 | .005 |
| Linear-by-Linear Association | 10.564 | 1 | .001 | | |
| N of Valid Cases | 139 | | | | |

a. 1 cells (25.0%) have expected count less than 5. The minimum expected count is 2.01.

b. Computed only for a 2x2 table

c. Universitas Indonesia Timur

Crosstab

| | | Kategori Perilaku | | Total |
|-------------|------------------------|-------------------|---------|--------|
| | | Positif | Negatif | |
| Kategori_NS | Count | 52 | 7 | 59 |
| | Positif Expected Count | 48.3 | 10.7 | 59.0 |
| | % within Kategori_NS | 88.1% | 11.9% | 100.0% |
| | Negatif Count | 11 | 7 | 18 |
| | Negatif Expected Count | 14.7 | 3.3 | 18.0 |
| | % within Kategori_NS | 61.1% | 38.9% | 100.0% |
| Total | Count | 63 | 14 | 77 |
| | Expected Count | 63.0 | 14.0 | 77.0 |
| | % within Kategori_NS | 81.8% | 18.2% | 100.0% |

Chi-Square Tests

| | Value | df | Asymp. Sig. (2-sided) | Exact Sig. (2-sided) | Exact Sig. (1-sided) |
|------------------------------------|--------------------|----|-----------------------|----------------------|----------------------|
| Pearson Chi-Square | 6.771 ^a | 1 | .009 | | |
| Continuity Correction ^b | 5.076 | 1 | .024 | | |
| Likelihood Ratio | 5.983 | 1 | .014 | | |
| Fisher's Exact Test | | | | .016 | .016 |
| Linear-by-Linear Association | 6.683 | 1 | .010 | | |
| N of Valid Cases | 77 | | | | |

a. 1 cells (25.0%) have expected count less than 5. The minimum expected count is 3.27.

b. Computed only for a 2x2 table

3. Persepsi Kontrol Perilaku

Crosstab

| | | Kategori Perilaku | | Total | |
|------------------|----------------|-------------------|---------|--------|--------|
| | | Positif | Negatif | | |
| Kategori_ PBC | Positif | Count | 293 | 95 | 388 |
| | | Expected Count | 289.5 | 98.5 | 388.0 |
| | | % within | 75.5% | 24.5% | 100.0% |
| | Negatif | Kategori_PBC | | | |
| | | Count | 4 | 6 | 10 |
| | | Expected Count | 7.5 | 2.5 | 10.0 |
| | Total | % within | 40.0% | 60.0% | 100.0% |
| | | Kategori_PBC | | | |
| | | Count | 297 | 101 | 398 |
| | Expected Count | 297.0 | 101.0 | 398.0 | |
| | % within | 74.6% | 25.4% | 100.0% | |
| | Kategori_PBC | | | | |

Chi-Square Tests

| | Value | df | Asymp. Sig. (2-sided) | Exact Sig. (2-sided) | Exact Sig. (1- sided) |
|------------------------------------|--------------------|----|--------------------------|-------------------------|--------------------------|
| Pearson Chi-Square | 6.493 ^a | 1 | .011 | | |
| Continuity Correction ^b | 4.753 | 1 | .029 | | |
| Likelihood Ratio | 5.502 | 1 | .019 | | |
| Fisher's Exact Test | | | | .020 | .020 |
| Linear-by-Linear Association | 6.477 | 1 | .011 | | |
| N of Valid Cases | 398 | | | | |

a. 1 cells (25.0%) have expected count less than 5. The minimum expected count is 2.54.

b. Computed only for a 2x2 table

a. Universitas Muslim Indonesia

Crosstab

| | | Kategori Perilaku | | Total |
|--------------|------------------------|-------------------|---------|--------|
| | | Positif | Negatif | |
| Kategori_PBC | Count | 123 | 57 | 180 |
| | Positif Expected Count | 121.6 | 58.4 | 180.0 |
| | % within Kategori_PBC | 68.3% | 31.7% | 100.0% |
| | Negatif Count | 0 | 2 | 2 |
| | Negatif Expected Count | 1.4 | .6 | 2.0 |
| | % within Kategori_PBC | 0.0% | 100.0% | 100.0% |
| Total | Count | 123 | 59 | 182 |
| | Expected Count | 123.0 | 59.0 | 182.0 |
| | % within Kategori_PBC | 67.6% | 32.4% | 100.0% |

Chi-Square Tests

| | Value | df | Asymp. Sig. (2-sided) | Exact Sig. (2-sided) | Exact Sig. (1-sided) |
|------------------------------------|--------------------|----|-----------------------|----------------------|----------------------|
| Pearson Chi-Square | 4.216 ^a | 1 | .040 | | |
| Continuity Correction ^b | 1.674 | 1 | .196 | | |
| Likelihood Ratio | 4.552 | 1 | .033 | | |
| Fisher's Exact Test | | | | .104 | .104 |
| Linear-by-Linear Association | 4.193 | 1 | .041 | | |
| N of Valid Cases | 182 | | | | |

a. 2 cells (50.0%) have expected count less than 5. The minimum expected count is .65.

b. Computed only for a 2x2 table

b. Universitas Muhammadiyah Makassar

Crosstab

| | | Kategori Perilaku | | Total |
|--------------|------------------------|-------------------|---------|--------|
| | | Positif | Negatif | |
| Kategori_PBC | Count | 110 | 26 | 136 |
| | Positif Expected Count | 108.6 | 27.4 | 136.0 |
| | % within Kategori_PBC | 80.9% | 19.1% | 100.0% |
| | Negatif Count | 1 | 2 | 3 |
| | Negatif Expected Count | 2.4 | .6 | 3.0 |
| | % within Kategori_PBC | 33.3% | 66.7% | 100.0% |
| Total | Count | 111 | 28 | 139 |
| | Expected Count | 111.0 | 28.0 | 139.0 |
| | % within Kategori_PBC | 79.9% | 20.1% | 100.0% |

Chi-Square Tests

| | Value | df | Asymp. Sig. (2-sided) | Exact Sig. (2-sided) | Exact Sig. (1-sided) |
|------------------------------------|--------------------|----|-----------------------|----------------------|----------------------|
| Pearson Chi-Square | 4.126 ^a | 1 | .042 | | |
| Continuity Correction ^b | 1.699 | 1 | .192 | | |
| Likelihood Ratio | 3.130 | 1 | .077 | | |
| Fisher's Exact Test | | | | .103 | .103 |
| Linear-by-Linear Association | 4.096 | 1 | .043 | | |
| N of Valid Cases | 139 | | | | |

a. 2 cells (50.0%) have expected count less than 5. The minimum expected count is .60.

b. Computed only for a 2x2 table

c. Universitas Indonesia Timur

Crosstab

| | | Kategori Perilaku | | Total |
|------------------|------------------------|-------------------|---------|--------|
| | | Positif | Negatif | |
| Kategori _PBC | Count | 45 | 7 | 52 |
| | Positif Expected Count | 42.5 | 9.5 | 52.0 |
| | % within Kategori_PBC | 86.5% | 13.5% | 100.0% |
| Negatif | Count | 18 | 7 | 25 |
| | Negatif Expected Count | 20.5 | 4.5 | 25.0 |
| | % within Kategori_PBC | 72.0% | 28.0% | 100.0% |
| Total | Count | 63 | 14 | 77 |
| | Expected Count | 63.0 | 14.0 | 77.0 |
| | % within Kategori_PBC | 81.8% | 18.2% | 100.0% |

Chi-Square Tests

| | Value | df | Asymp. Sig. (2-sided) | Exact Sig. (2-sided) | Exact Sig. (1-sided) |
|------------------------------------|--------------------|----|-----------------------|----------------------|----------------------|
| Pearson Chi-Square | 2.399 ^a | 1 | .121 | | |
| Continuity Correction ^b | 1.521 | 1 | .217 | | |
| Likelihood Ratio | 2.283 | 1 | .131 | | |
| Fisher's Exact Test | | | | .205 | .110 |
| Linear-by-Linear Association | 2.368 | 1 | .124 | | |
| N of Valid Cases | 77 | | | | |

a. 1 cells (25.0%) have expected count less than 5. The minimum expected count is 4.55.

b. Computed only for a 2x2 table

4. Kepuasan dengan Fasilitas

Crosstab

| | | | Kategori Perilaku | | Total |
|--------------------|-----------------------------|-----------------------------|-------------------|---------|--------|
| | | | Positif | Negatif | |
| Kategori_Fasilitas | Puas | Count | 219 | 31 | 250 |
| | | % within Kategori_Fasilitas | 87.6% | 12.4% | 100.0% |
| | Tidak Puas | Count | 78 | 70 | 148 |
| | | % within Kategori_Fasilitas | 52.7% | 47.3% | 100.0% |
| Total | Count | 297 | 101 | 398 | |
| | % within Kategori_Fasilitas | 74.6% | 25.4% | 100.0% | |

Chi-Square Tests

| | Value | df | Asymp. Sig. (2-sided) | Exact Sig. (2-sided) | Exact Sig. (1-sided) |
|------------------------------------|---------------------|----|-----------------------|----------------------|----------------------|
| Pearson Chi-Square | 59.785 ^a | 1 | .000 | | |
| Continuity Correction ^b | 57.956 | 1 | .000 | | |
| Likelihood Ratio | 58.736 | 1 | .000 | | |
| Fisher's Exact Test | | | | .000 | .000 |
| Linear-by-Linear Association | 59.635 | 1 | .000 | | |
| N of Valid Cases | 398 | | | | |

a. 0 cells (0.0%) have expected count less than 5. The minimum expected count is 37.56.

b. Computed only for a 2x2 table

a. Universitas Muslim Indonesia

Crosstab

| | | | Kategori Perilaku | | Total |
|--------------------|-----------------------------|-----------------------------|-------------------|---------|--------|
| | | | Positif | Negatif | |
| Kategori_Fasilitas | Puas | Count | 89 | 18 | 107 |
| | | % within Kategori_Fasilitas | 83.2% | 16.8% | 100.0% |
| | Tidak Puas | Count | 34 | 41 | 75 |
| | | % within Kategori_Fasilitas | 45.3% | 54.7% | 100.0% |
| Total | Count | 123 | 59 | 182 | |
| | % within Kategori_Fasilitas | 67.6% | 32.4% | 100.0% | |

Chi-Square Tests

| | Value | df | Asymp. Sig. (2-sided) | Exact Sig. (2-sided) | Exact Sig. (1-sided) |
|------------------------------------|---------------------|----|-----------------------|----------------------|----------------------|
| Pearson Chi-Square | 28.824 ^a | 1 | .000 | | |
| Continuity Correction ^b | 27.123 | 1 | .000 | | |
| Likelihood Ratio | 29.039 | 1 | .000 | | |
| Fisher's Exact Test | | | | .000 | .000 |
| Linear-by-Linear Association | 28.666 | 1 | .000 | | |
| N of Valid Cases | 182 | | | | |

a. 0 cells (0.0%) have expected count less than 5. The minimum expected count is 24.31.

b. Computed only for a 2x2 table

b. Universitas Muhammadiyah Makassar

Kategori_Fasilitas * Kategori_Perilaku Crosstabulation

| | | Kategori_Perilaku | | Total | |
|--------------------|-------|-----------------------------|---------|-------|--------|
| | | Positif | Negatif | | |
| Kategori_Fasilitas | Puas | Count | 80 | 8 | 88 |
| | | % within Kategori_Fasilitas | 90.9% | 9.1% | 100.0% |
| Tidak Puas | Count | 31 | 20 | 51 | |
| | | % within Kategori_Fasilitas | 60.8% | 39.2% | 100.0% |
| Total | Count | 111 | 28 | 139 | |
| | | % within Kategori_Fasilitas | 79.9% | 20.1% | 100.0% |

Chi-Square Tests

| | Value | df | Asymp. Sig. (2-sided) | Exact Sig. (2-sided) | Exact Sig. (1-sided) |
|------------------------------------|---------------------|----|-----------------------|----------------------|----------------------|
| Pearson Chi-Square | 18.215 ^a | 1 | .000 | | |
| Continuity Correction ^b | 16.391 | 1 | .000 | | |
| Likelihood Ratio | 17.739 | 1 | .000 | | |
| Fisher's Exact Test | | | | .000 | .000 |
| Linear-by-Linear Association | 18.084 | 1 | .000 | | |
| N of Valid Cases | 139 | | | | |

a. 0 cells (0.0%) have expected count less than 5. The minimum expected count is 10.27.

b. Computed only for a 2x2 table

c. Universitas Indonesia Timur

Kategori_Fasilitas * Kategori_Perilaku Crosstabulation

| | | | Kategori_Perilaku | | Total |
|--------------------|------------|-----------------------------|-------------------|---------|--------|
| | | | Positif | Negatif | |
| Kategori_Fasilitas | Puas | Count | 48 | 5 | 53 |
| | | % within Kategori_Fasilitas | 90.6% | 9.4% | 100.0% |
| | Tidak Puas | Count | 15 | 9 | 24 |
| | | % within Kategori_Fasilitas | 62.5% | 37.5% | 100.0% |
| Total | | Count | 63 | 14 | 77 |
| | | % within Kategori_Fasilitas | 81.8% | 18.2% | 100.0% |

Chi-Square Tests

| | Value | df | Asymp. Sig. (2-sided) | Exact Sig. (2-sided) | Exact Sig. (1-sided) |
|------------------------------------|--------------------|----|-----------------------|----------------------|----------------------|
| Pearson Chi-Square | 8.747 ^a | 1 | .003 | | |
| Continuity Correction ^b | 6.962 | 1 | .008 | | |
| Likelihood Ratio | 8.141 | 1 | .004 | | |
| Fisher's Exact Test | | | | .008 | .005 |
| Linear-by-Linear Association | 8.634 | 1 | .003 | | |
| N of Valid Cases | 77 | | | | |

a. 1 cells (25.0%) have expected count less than 5. The minimum expected count is 4.36.

b. Computed only for a 2x2 table

D. Analisis Bivariate Variabel Penelitian

Variables in the Equation

| | B | S.E. | Wald | df | Sig. | Exp(B) | 95% C.I. for EXP(B) | |
|----------------------------------|--------|-------|--------|----|------|--------|---------------------|--------|
| | | | | | | | Lower | Upper |
| Kategori_Sikap | -.707 | 1.116 | .401 | 1 | .526 | .493 | .055 | 4.395 |
| Kategori_NS | 1.763 | .430 | 16.849 | 1 | .000 | 5.831 | 2.513 | 13.532 |
| Step 1 ^a Kategori_PBC | .997 | .708 | 1.981 | 1 | .159 | 2.709 | .676 | 10.852 |
| Kategori_Fasilitas | 1.279 | .208 | 37.686 | 1 | .000 | 3.593 | 2.389 | 5.406 |
| Constant | -5.916 | 1.496 | 15.634 | 1 | .000 | .003 | | |

a. Variable(s) entered on step 1: Kategori_Sikap, Kategori_NS, Kategori_PBC, Kategori_Fasilitas.

a. Universitas Muslim Indonesia

Variables in the Equation

| | B | S.E. | Wald | df | Sig. | Exp(B) | 95% C.I. for EXP(B) | |
|--|--------|------|--------|----|------|--------|---------------------|--------|
| | | | | | | | Lower | Upper |
| Kategori_NS | 2.008 | .642 | 9.780 | 1 | .002 | 7.448 | 2.116 | 26.217 |
| Step 1 ^a Kategori_Fasilitas | 1.733 | .361 | 23.078 | 1 | .000 | 5.659 | 2.790 | 11.478 |
| Constant | -5.515 | .939 | 34.492 | 1 | .000 | .004 | | |

a. Variable(s) entered on step 1: Kategori_NS, Kategori_Fasilitas.

b. Universitas Muhammadiyah Makassar

Variables in the Equation

| | B | S.E. | Wald | df | Sig. | Exp(B) | 95% C.I. for EXP(B) | |
|--|--------|-------|--------|----|------|--------|---------------------|--------|
| | | | | | | | Lower | Upper |
| Kategori_NS | 1.843 | .753 | 5.985 | 1 | .014 | 6.315 | 1.443 | 27.645 |
| Step 1 ^a Kategori_Fasilitas | 1.809 | .483 | 14.040 | 1 | .000 | 6.101 | 2.369 | 15.714 |
| Constant | -6.113 | 1.196 | 26.117 | 1 | .000 | .002 | | |

a. Variable(s) entered on step 1: Kategori_NS, Kategori_Fasilitas.

c. Universitas Indonesia Timur

Variables in the Equation

| | B | S.E. | Wald | df | Sig. | Exp(B) | 95% C.I. for EXP(B) | |
|---------------------------------|--------|-------|--------|----|------|--------|---------------------|--------|
| | | | | | | | Lower | Upper |
| Step 1 ^a Kategori_NS | 1.420 | .670 | 4.489 | 1 | .034 | 4.137 | 1.112 | 15.385 |
| Kategori_Fasilitas | 1.647 | .656 | 6.308 | 1 | .012 | 5.190 | 1.436 | 18.765 |
| Constant | -5.739 | 1.423 | 16.272 | 1 | .000 | .003 | | |

a. Variable(s) entered on step 1: Kategori_NS, Kategori_Fasilitas.

Lampiran 11

DOKUMENTASI



Lampiran 12

RIWAYAT HIDUP PENELITI



Umi Rahmiati anak kelahiran Bugis yang lahir di Balocci, 5 November 2000 merupakan anak ketiga dari empat bersaudara, putri dari Bapak Darius dan Ibu Jumliah. Peneliti dibesarkan dalam lingkungan yang sederhana tepatnya di bawah kaki gunung Bulusaraung.

Mengawali pendidikan formal untuk pertama kali di TK Balocci Baru, Kecamatan Balocci, Kabupaten Pangkajene dan Kepulauan. Kemudian melanjutkan pendidikan SD di SDN 30 Sumpang Bitu, Kecamatan Balocci, Kabupaten Pangkajene dan Kepulauan. Bersekolah SMP di SMPN 1 Balocci, Kabupaten Pangkajene dan Kepulauan, setelah itu melanjutkan pendidikan SMA di SMAN 13 Pangkep, Kabupaten Pangkajene dan Kepulauan.

Peneliti melanjutkan pendidikan strata 1 di UIN Alauddin Makassar, memilih Jurusan Kesehatan Masyarakat dengan peminatan Kesehatan Lingkungan. Peneliti aktif dalam berbagai kegiatan kelembagaan dan kemanusiaan, kemudian pernah menjadi pengurus HMJ Kesehatan Masyarakat UIN Alauddin Makassar periode 2020-2021, pengurus Ikatan Senat Mahasiswa Kesehatan Masyarakat Wilayah 4 periode 2020-2021, pengurus UKK KSR-PMI Unit 107 UIN Alauddin Makassar periode 2021-2022, serta aktif dalam berbagai kegiatan sosial.

Atas izin Allah SWT, penulis dapat menyelesaikan studi strata 1 di UIN Alauddin Makassar dengan tugas akhir yang berjudul “Perilaku Pemilahan Sampah pada Mahasiswa Perguruan Tinggi Swasta di Kota Makassar”.