

**HUBUNGAN POLA ASUH DENGAN KEJADIAN STUNTING PADA
ANAK BALITA DI WILAYAH KECAMATAN ARUNGKEKE
KABUPATEN JENEPONTO TAHUN 2022**



SKRIPSI

Diajukan Untuk Memenuhi Salah Satu Syarat Meraih Gelar Sarjana Kesehatan Masyarakat Program Studi Kesehatan Masyarakat Fakultas Kedokteran dan Ilmu Kesehatan UIN Alauddin Makassar

Oleh:

UNIVERSITAS ISLAM NEGERI
ALAUDDIN
MAKASSAR

WARDA
NIM: 70200118025

**PROGRAM STUDI KESEHATAN MASYARAKAT
FAKULTAS KEDOKTERAN DAN ILMU KESEHATAN
UNIVERSITAS ISLAM NEGERI ALAUDDIN MAKASSAR
TAHUN 2022**

PERNYATAAN KEASLIAN SKRIPSI

Mahasiswa yang bertanda tangan di bawah ini:

Nama : Warda
NIM : 70200118025
Tempat/Tgl Lahir : Kalukuang, 14 April 2001
Jurusan/Peminatan : Kesehatan Masyarakat/Gizi
Fakultas : Kedokteran dan Ilmu Kesehatan
Alamat : Kalukuang
Judul : Hubungan Pola Asuh Dengan Kejadian Stunting
Pada Anak Balita Di Wilayah Kecamatan
Arungkeke Kabupaten Jeneponto Tahun 2022

Menyatakan dengan sesungguhnya dan penuh kesadaran, bahwa skripsi ini benar adalah hasil karya sendiri. Jika dikemudian hari terbukti bahwa ia merupakan duplikat, tiruan, plagiat, atau dibuat oleh orang lain, sebagian atau seluruhnya, maka skripsi dan gelar yang diperoleh karenanya batal demi hukum.

Makassar, 18 Agustus 2022

Penulis

Warda
70200118025

PENGESAHAN SKRIPSI


Skripsi yang berjudul "Hubungan Pola Asuh Dengan Kejadian Stunting Pada Anak Balita Di Wilayah Kecamatan Arungkeke Kabupaten Jeneponto Tahun 2022" yang disusun oleh Warda, NIM: 70200118025, Mahasiswa Jurusan Kesehatan Masyarakat Fakultas Kedokteran dan Ilmu Kesehatan Universitas Islam Negeri Alauddin Makassar, telah diuji dan dipertahankan dalam sidang skripsi yang diselenggarakan pada hari Selasa, 09 Agustus 2022 bertepatan dengan 11 Muharam 1444 H, dinyatakan telah dapat diterima sebagai salah satu syarat untuk memperoleh gelar Sarjana Kesehatan Masyarakat.

Samata-Gowa, 9 Agustus 2022
11 Muharam 1444 H

DEWAN PENGUJI

Ketua	: Dr. dr. Syatirah, Sp.A., M.Kes	(.....)
Sekretaris	: Abd. Majid HR Lagu, SKM., M.Kes	(.....)
Munaqisy I	: Yusma Indah Jayadi, S.Gz., M.Kes	(.....)
Munaqisy II	: Dr.Syamsidar, M.Ag	(.....)
Pembimbing I	: Irviani Anwar Ibrahim, SKM., M.Kes	(.....)
Pembimbing II	: Syamsul Alam, SKM., M.Kes	(.....)

Diketahui Oleh:
Dekan Fakultas Kedokteran dan Ilmu Kesehatan
UIN Alauddin Makassar


Dr. dr. Syatirah, Sp.A., M.Kes
NIP. 19800701 200604 2 002

KATA PENGANTAR

بِسْمِ اللَّهِ الرَّحْمَنِ الرَّحِيمِ

Segala puji dan syukur kita panjatkan kepada Allah SWT karena atas berkat, rahmat dan hidayah-Nya lah sehingga skripsi yang berjudul “Hubungan Pola Asuh Ibu Dengan Kejadian Stunting Pada Anak Balita Di Wilayah Kecamatan Arungkeke Kabupaten Jeneponto Tahun 2022” dapat terselesaikan. Shalawat serta salam tetap tucurahkan kepada baginda Nabi Muhammad SAW yang telah berhasil membawa peradaban umat manusia ke zaman yang penuh dengan ilmu pengetahuan.

Penulis menyampaikan terima kasih yang sebesar-besarnya kepada orang tua tercinta, Ayahanda Kamaruddin dan Ibunda Salmiati yang telah mencurahkan kasih sayang, memberi nasihat-nasihat, dukungan, dan do'a yang tidak henti-hentinya hingga saat ini. Ucapan terimakasih yang mendalam juga disampaikan dengan hormat oleh penulis kepada:

1. Prof. Drs Hamdan Juhanis M.A, Ph.D selaku Rektor UIN Alauddin Makassar dan para Wakil Rektor I Prof. Dr. Mardan, M.Ag., Wakil Rektor II, Prof. Dr. H. Wahyudiin, M.Hum., Wakil Rektor III, Prof. Dr. H. Darussalam Syamsuddin, M.Ag., Wakil Rektor IV Dr. H. Kamaluddin Abunawas, M.Ag.
2. DR. Dr. Syatirah Jalaluddin, Sp.A.,M.Kes selaku Dekan Fakultas Kedokteran dan Ilmu Kesehatan UIN Alauddin Makassar dan para Wakil

Dekan I Dr. Hj. Gemy Nastity Handayany, S.SI., M.Si., Apt., Wakil
Dekan II Dr. H. M. Fais Sastrianegara, SKM., MARS., Wakil Dekan III
Prof. Dr. Mukhtar Lutfi, M.Pd.

3. Abd. Majid HR. Lagu, SKM., M.Kes selaku Ketua Program Studi Kesehatan Masyarakat.
4. Irviani Anwar Ibrahim, SKM., M.Kes dan Syamsul Alam, SKM., M.Kes selaku pembimbing I dan pembimbing II yang telah memberikan saran dan masukan terhadap penulisan skripsi ini.
5. Yusma Indah Jayadi, S.Gz., M.Kes dan Dr. Syamsidar, M.Ag selaku penguji akademik dan penguji integrasi keislaman yang telah memberikan saran dan masukan terhadap penulisan skripsi ini.
6. Para dosen Fakultas Kedokteran dan Ilmu Kesehatan Khususnya dosen Program Studi Kesehatan Masyarakat yang telah banyak memberikan ilmu serta motivasi-motivasi selama proses Pendidikan.
7. Para Staf Fakultas Kedokteran dan Ilmu Kesehatan Khususnya staf Program Studi Kesehatan Masyarakat yang telah banyak membantu dalam pengurusan administrasi persuratan.
8. Kepala Puskesmas Arungkeke serta jajarannya yang bersedia memberikan informasi ataupun data-data pendukung dalam penelitian.
9. Kader Posyandu beserta Ibu balita yang telah bersedia membantu serta meluangkan waktunya selama penelitian.
10. Saudara-saudariku tercinta, Jamal, Nur inzani, Sabi Andri, Rika, Dewi Komalasari, Azzahrah Kaherunnisa, Ummul Radiah dan Sulkifli beserta

keluarga besar saya yang selalu memberikan hiburan dan semangat dalam proses penyelesaian skripsi ini.

11. Salmawati, Salmiati, Sabi Andri, Jamal, dan Kiki yang telah menemani dan membantu saya selama penelitian.
12. Teman-teman seperjuangan “ENDSPIL” Angkatan 2018 terkhusus untuk teman-teman kelas kesmas C dan teman-teman di peminatan Gizi yang senantiasa memberikan dukungan selama penulis menyusun skripsi ini.
13. Serta pihak-pihak yang tidak dapat penulis sebutkan satu per satu.

Alhamdulillah, akhirnya skripsi ini dapat dirampungkan. Semoga kebaikan dan kemurahan hati semua pihak menamatkan balasan yang berlipat ganda dari Allah SWT. Dalam penyusunan skripsi ini penulis menyadari bahwa skripsi ini masih jauh dari kata sempurna. Oleh karena itu, penulis berharap akan saran dan kritik demi kesempurnaan skripsi ini. Sekali lagi penulis mengucapkan terimakasih sebanyak-banyaknya untuk semua pihak yang telah membantu. Semoga skripsi ini dapat bermanfaat untuk semua orang. Aamiin.

Samata, 18 Mei 2022


Penulis,

Warda

DAFTAR ISI

HALAMAAN JUDUL	i
KATA PENGANTAR	iv
DAFTAR ISI	vii
BAB I PENDAHULUAN	1
A. Latar Belakang.....	1
B. Rumusan Masalah.....	4
C. Hipotesis	5
D. Defenisi Operasional dan Kriteria Objektif.....	6
E. Kajian Pustaka	14
F. Tujuan Penelitian.....	26
G. Manfaat Penelitian.....	27
BAB II TINJAUAN TEORITIS	29
A. Tinjauan Umum Tentang Stunting Pada Balita.....	29
B. Tinjauan Umum	40
C. Kerangka Teori	72
D. Kerangka Konsep	73
BAB III METODOLOGI PENELITIAN	74
A. Jenis dan Lokasi Penelitian.....	74
B. Pendekatan Penelitian	74
C. Populasi dan sampel penelitian	75
D. Metode Pengumpulan Data	75
E. Instrumen penelitian.....	76
F. Teknik Pengolahan Dan Analisi Data	82
G. Uji Validitas dan Reliabilitas	84
BAB IV HASIL DAN PEMBAHASAN	89
A. Gambaran Umum Lokasi Penelitian.....	89
B. Hasil Penelitian	91
C. Pembahasan.....	109

BAB V PENUTUP	143
A. Kesimpulan.....	143
B. Saran.....	144
DAFTAR PUSTAKA	146
LAMPIRAN	151



DAFTAR TABEL


Tabel 1.1 Tabel Sintesa.....	14
Tabel 2.1 Klasifikasi Status Gizi Berdasarkan PB/U Atau TB/U Anak Umur 0-60 Bulan.....	34
Tabel 2.2 Faktor Penyebab Stunting Pada Balita.....	35
Tabel 3.1 Pemberian skor.....	85
Tabel 3.2 Hasil Analisis Validitas Kuesioner Praktek Pemberian Makan.....	85
Tabel 3.3 Hasil Analisis Validitas Kuesioner Persiapan Dan Penyimpanan Makanan.....	85
Tabel 3.4 Hasil Analisis Validitas Kuesioner Rangsangan Psikososial.....	86
Tabel 3.5 Hasil Analisis Validitas kuesioner kebersihan diri/hygene.....	86
Tabel 3.6 Hasil Analisis Validitas Kuesioner Perawatan Kesehatan.....	87
Tabel 3.7 Hasil Analisis Reliabilitas Kuesioner.....	88
Tabel 4.1 Distribusi Frekuensi Bedasarkan Umur Ayah di kecamatan Arungkeke Kabupaten Jeneponto Tahun 2022.....	92
Tabel 4.2 Distribusi Frekuensi Berdasarkan Umur Ibu di Kecamatan Arungkeke Kabupaten Jeneponto Tahun 2022.....	93
Tabel 4.3 Distribusi Frekuensi Berdasarkan Pekerjaan Ayah di Kecamatan Arungkeke Kabupaten Jeneponto Tahun 2022.....	93
Tabel 4.4 Distribusi Frekuensi Berdasarkan Pekerjaan Ibu di Kecamatan Arungkeke Kabupaten Jeneponto Tahun 2022.....	94
Tabel 4.5 Distribusi Frekuensi Berdasarkan Pendidikan Ayah di Kecamatan Arungkeke Kabupaten Jeneponto Tahun 2022.....	94
Tabel 4.6 Distribusi Frekuensi Berdasarkan Pendidikan Ibu di Kecamatan Arungkeke Kabupaten Jeneponto Tahun 2022.....	95

Tabel 4.7 Distribusi Frekuensi Berdasarkan Pendapatan Keluarga di Kecamatan Arungkeke Kabupaten Jeneponto Tahun 2022.....	96
Tabel 4.8 Distribusi Frekuensi Berdasarkan Jumlah Keluarga di Kecamatan Arungkeke kabupaten Jeneponto Tahun 2022.....	96
Tabel 4.9 Distribusi Frekuensi Berdasarkan Jenis Kelamin Anak Balita di Kecamatan Arungkeke Kabupaten Jeneponto Tahun 2022.....	97
Tabel 4.10 Distribusi Frekuensi Berdasarkan Umur Anak Balita di Kecamatan Arungkeke Kabupaten Jeneponto Tahun 2022.....	98
Tabel 4.11 Distribusi Frekuensi Berdasarkan Status Gizi (TB/U) Balita di Kecamatan Arungkeke Kabupaten Jeneponto Tahun 2022.....	98
Tabel 4.12 Distribusi Frekuensi Pola Asuh Ibu Berdasarkan Berdasarkan Praktek Pemberian Makan di Kecamatan Arungkeke Kabupaten Jeneponto Tahun 2022.....	99
Tabel 4.13 Distribusi Frekuensi Pola Asuh Ibu Berdasarkan Persiapan Dan Penyimpanan Makanan di Kecamatan Arungkekek Kabupaten Jeneponto Tahun2022.....	100
Tabel 4.14 Distribusi Frekuensi Pola Asuh Ibu Berdasarkan Rangsangan Psikososial di Kecamatan Arungkeke Kabupaten Jeneponto Tahun 2022.....	100
Tabel 4.15 Distribusi Frekuensi Pola Asuh Ibu Berdasarkan Praktek Kebersihan Diri/Hygene di Kecamatan Arungkeke Kabupaten Jeneponto Tahun 2022.....	101
Tabel 4.16 Distribusi Frekuensi Pola Asuh Ibu Berdasarkan Perawatan Kesehatan di Kecamatan Arungkeke Kabupaten Jeneponto Tahun 2022.....	102
Tabel 4.17 Distribusi Frekuensi Pola Asuh Ibu Dengan Kejadian Stunting pada anak balita di Kecamatan Arungkeke Kabupaten Jeneponto Tahun 2022.....	102
Tabel 4.18 Analisis Hubungan Pola Asuh Ibu Berdasarkan Praktek	

Pemberian Makan dengan Kejadian Stunting Pada Anak Balita Usia 24-59 bulan di Kecamatan Arungkeke Kabupaten Jeneponto Tahun 2022.....	103
Tabel 4.19 Analisis Hubungan Pola Asuh Ibu Berdasarkan Persiapan dan Penyimpanan Makanan dengan kejadian Stunting pada Anak Balita Usia 24-59 bulan di Kecamatan Arungkeke Kabupaten Jeneponto Tahun 2022.....	104
Tabel 4.20 Analisis Hubungan Pola Asuh Berdasarkan Rangsangan Psikososial dengan Kejadian Stunting Pada Anak Balita di Kecamatan Arungkeke Kabupaten Jeneponto tahun 2022.....	105
Tabel 4.21 Analisis Hubungan Pola Asuh Berdasarkan Kebersihan Diri/Hygiene dengan Kejadian Stunting Pada Anak Balita di Kecamatan Arungkeke Kabupaten Jeneponto Tahun 2022.....	106
Tabel 4.22 Analisis Hubungan Pola Asuh Ibu Berdasarkan Perawatan Kesehatan dengan kejadian Stunting Pada Anak Balita di Kecamatan Arungkeke Kabupaten Jeneponto Tahun 2022.....	107
Tabel 4.23 Analisis Hubungan Pola Asuh Ibu Berdasarkan Pola Asuh Ibu dengan Kejadian Stunting Pada Anak Balita di Kecamatan Arungkeke Kabupaten Jeneponto Tahun 2022.....	108

DAFTAR GAMBAR

Gambar 2.1 Modifikasi Konseptual UNICEF Tentang Malnutrisi.....	23
Gambar 2.2 Kerangka Konsep.....	24
Gambar 3.1 Alat Ukur Multifungsi.....	79
Gambar 3.2 Timbangan Digital.....	80
Gambar 4.1 Peta Wilayah Kecamatan Arungkeke.....	90



ABSTRAK

Nama : Warda

NIM : 70200118025

Judul : Hubungan Pola Asuh dengan Kejadian Stunting Pada Anak Balita di Wilayah Kecamatan Arungkeke Kabupaten Jeneponto Tahun 2022

Prevalensi *stunting* pada anak balita tahun 2015 sekitar 36,4% . Menurut Pantauan Status Gizi 2017, prevalensi balita yang mengalami *stunting* tercatat sebesar 26,6%, angka tersebut terdiri dari 9,8% masuk kategori sangat pendek dan 19,8% kategori pendek. Menurut Riskesdas 2018, prevalensi balita menunjukkan penurunan menjadi 30,8%. *Stunting* mencerminkan kekurangan gizi kronis serta dapat menimbulkan dampak jangka panjang, antara lain hambatan pertumbuhan, penurunan kemampuan kognitif dan mental, kerentanan terhadap penyakit, produktivitas ekonomi rendah serta kualitas produksi rendah. Kondisi ini dapat berimplikasi tinggi terhadap kesehatan dan keberlangsungan hidup anak dalam jangka panjang serta produktivitas ekonomi Indonesia dan kemampuan bangsa untuk mencapai target pembangunan nasional dan internasional. Tujuan Penelitian dapat melihat Hubungan Pola Asuh Dengan Kejadian *Stunting* Pada Anak Balita Di Wilayah Kecamatan Arungkeke Kabupaten Jeneponto Tahun 2022.

Penelitian ini menggunakan jenis kuantitatif dengan desain *cross sectional study*. Penelitian ini mempunyai populasi yaitu anak balita usia 24-59 bulan di Kecamatan Arungkeke Kabupaten Jeneponto dengan jumlah sampel sebanyak 100 balita. Teknik sampling yang digunakan yaitu *Accidental Sampling*.

Hasil penelitian ini menunjukkan bahwa terdapat hubungan antara pola asuh dengan kejadian *stunting* dan rangsangan psikososial, terhadap kejadian *stunting* pada anak balita. Serta, tidak ada hubungan antara praktek pemberian makan, persiapan dan penyimpanan makanan, kebersihan diri/hygiene dan perawatan kesehatan dengan kejadian *stunting* pada anak balita usia 24-59 bulan di wilayah Kecamatan Arungkeke Kabupaten Jeneponto Tahun 2022. Dalam mengatasi masalah *stunting* pada anak balita dapat dilakukan dengan lebih memperhatikan pola asuh yaitu lebih memperhatikan kebersihan anak dan jadwal pemberian makan anak sehingga dapat memperbaiki pola asuh pada anak.

Kata Kunci: Anak Balita, pola asuh, praktek pemberian makan, persiapan dan penyimpanan makanan, rangsangan psikososial, kebersihan diri/hygiene, perawatan kesehatan, *stunting*.

BAB I

PENDAHULUAN

A. Latar Belakang

World Health Organization (WHO) mengemukakan prevalensi stunting bayi berusia dibawah lima tahun (balita) Indonesia Pada 2015 sebesar 36,4%. Artinya lebih dari sepertiga atau sekitar 8,8 juta balita mengalami masalah gizi dimana tinggi badannya dibawah standar sesuai usianya. Stunting tersebut berada diatas yang telah ditetapkan oleh WHO sebesar 20%. Prevalensi stunting/kerdil balita Indonesia ini terbesar kedua dikawasan Asia Tenggara dibawah Laos yang mencapai 43,8%. Namun berdasarkan Pantauan Status Gizi (PSG) 2017, balita yang mengalami stunting tercatat sebesar 26,6%. Angka tersebut terdiri dari 9,8% masuk kategori sangat pendek dan 19,8% kategori pendek. Dalam 1.000 hari pertama sebenarnya merupakan usia emas bayi tetapi kenyataanya masih banyak balita usia 0-59 bulan pertama justru mengalami masalah gizi. Guna menekan masalah gizi balita, akan tetapi pemerintah melakukan gerakan nasional pencegahan stunting dan bekerjasama dengan kemitraan multi sektor. Tim nasional Percepatan Penanggulangan Kemiskinan (TNP2K) menerapkan 160 kabupaten prioritas penurunan stunting. Berdasarkan Riset Kesehatan Dasar (RISKESDAS) 2013, terdapat 15 kabupaten/kota dengan privalensi stunting diatas 50% (UNICEF, 2017).

Menurut data Reskesdas secara Nasional di Indonesia dari tahun 2007 ke tahun 2013 justru menunjukkan fakta yang memprihatingkan dimana stunting stunting meningkat dari 36,8% menjadi 37,2%. Sedangkan secara Nasional pada tahun 2010 ke tahun 2013 juga mengalami peningkatan yaitu dari 35,6% menjadi

37,2%. Namun pada tahun 2018 menunjukkan penurunan menjadi 30,8%. Diketahui sebanyak 10 provinsi termasuk dalam kategori berat, dan 5 besar diantaranya adalah provinsi Sulawesi Selatan, diketahui sebanyak 10 provinsi termasuk dalam kategori berat, dan 5 diantaranya provinsi Sulawesi Selatan, disusul Aceh, Sulawesi Barat dan Nusa Tenggara Timur. Masalah kesehatan masyarakat dianggap berat bila prevalensi pendek sebesar 30-39% dan serius bila prevalensi pendek $\geq 40\%$. Hal ini menunjukkan bahwa Provinsi Sulawesi Selatan masih termasuk Kategori berat (Riskesdas, 2018).

Prevalensi balita stunting di 24 Kabupaten/Kota se-Provinsi Sulawesi Selatan yang menunjukkan bahwa Kabupaten dengan prevalensi balita stunting terbesar yaitu Kabupaten Jeneponto sebesar 37,9%, disusul Kabupaten Maros sebesar 37,5% dan Kabupaten Takalar 34,7%. Sedangkan Kabupaten dengan prevalensi rendah yaitu Kota Makassar sebesar 18,8% disusul oleh Kabupaten Luwu Utara sebesar 19,5%, dan Kabupaten Luwu Timur sebesar 19,9% (SSGI, 2021).

Berdasarkan prevalensi Stunting menurut kecamatan di kabupaten Jeneponto dengan perbandingan data e-PPGM bulan Agustus tahun 2020 dan 2021 berdasarkan data pemantau gizi anak untuk Indeks Panjang Badan menurut umur dan tinggi badan Menurut Umur (PB/U atau TB/U) yaitu tahun 2020 yang paling tertinggi yaitu kecamatan batang 32,71% dan disusul kecamatan Rumbia dengan prevalensi 29,73% dan setelah tahun 2021 prevalensi stunting sangat turun drastis dari 32,71% ke 4,18% dan kecamatan Rumbia dari 29,72% ke 10,81% penurunan ini sangat signifikan di wilayah kerja puksesmas Arungkeke yang

sangat jauh dengan Prevalensi Stunting dari tahun 2020 sebesar 22,87% dan tahun 2021 sebesar 4,69%(e-PPGM tahun 2020-2021).

Kekurangan gizi pada anak balita ialah masalah yang sangat signifikan di Indonesia; kondisi stunting terus memengaruhi anak usia balita. Stunting mencerminkan kekurangan gizi kronis serta dapat menimbulkan dampak jangka panjang, antara lain hambatan pertumbuhan, penurunan kemampuan kognitif dan mental, kerentanan terhadap penyakit, produktivitas ekonomi rendah serta kualitas produksi rendah. Kondisi ini dapat berimplikasi signifikan terhadap kesehatan dan keberlangsungan hidup anak dalam jangka panjang serta produktivitas ekonomi Indonesia dan kemampuan bangsa untuk mencapai target pembangunan nasional dan internasional (UNICEF 2020).

Stunting dapat dipengaruhi dengan beberapa faktor yaitu ASI Eksklusif, status gizi dan pendidikan ibu dikarenakan semakin tinggi pendidikan, pengetahuan serta keterampilan sehingga kemungkinan akan lebih baik pula tingkat ketahanan pangan keluarga, sehingga makin baik juga pola pengasuhan anak, akan semakin paham dalam memberikan waktu pemberian ASI pada bayi dan juga dampak yang akan ditimbulkan akibat kekurangan gizi (Fujica Wati et al., 2021)

Pola asuh terhadap anak dikongkretisasikan dalam berbagai hal seperti pemberian ASI dan makanan pendamping, rangsangan psikososial, praktek kebersihan/hygiene atau sanitasi lingkungan, perawatan anak dalam keadaan sakit seperti praktek kesehatan di dalam rumah dan pola pencarian pelayanan kesehatan (Dwi Bella & Alam Fajar, 2019).

Hasil penelitian Masturi Lumban Tobing dkk (2021) menunjukkan pola asuh ibu dengan kejadian stunting pada anak usia 24-59 bulan berdasarkan asuhan hygiene serta sanitasi, mayoritas menyimpan makanan di tempat tertutup dan bersih dalam lemari sehingga dapat terjaga kebersihan makanan di tempat tertutup kebersihan makanan serta terhindar dari kotoran atau lalat sebagai penular penyakit. Kebersihan diri maupun lingkungan sangat berperan penting dalam tumbuh kembang anak. Kebersihan tubuh, makanan dan lingkungan sangat berperan besar di dalam pemeliharaan kesehatan yang akan mencegah penyakit-penyakit infeksi sebagai faktor penyebab turunnya status gizi pada anak (M Lumban Tobing t et al., 2021).

Berdasarkan uraian diatas penulis tertarik untuk meneliti Hubungan Pola Asuh Ibu Dengan Kejadian Stunting Pada Anak Balita di Wilayah Kecamatan Arungkeke Kabupaten Jeneponto.

B. Rumusan Masalah

Berdasarkan dari latar belakang tersebut, maka rumusan masalah pada penelitian ini adalah “ Bagaimana Hubungan Pola Asuh Ibu Dengan Kejadian *Stunting* Pada Anak Balita Di Wilayah Kecamatan Arungkeke Kabupaten Jeneponto tahun 2022”.

C. *Hipotesis*

1. Hipotesis alternatif (H_a) : “Ada hubungan antara pola asuh ibu berdasarkan rangsangan psikososial dengan kejadian *stunting* pada anak balita di Wilayah Kecamatan Arungkeke Kabupaten Jeneponto Tahun 2022?”.

Hipotesis Nol (H_0) : “Tidak ada hubungan antara pola asuh ibu berdasarkan rangsangan psikososial dengan kejadian *stunting* pada anak balita di Wilayah Kecamatan Arungkeke Kabupaten Jeneponto Tahun 2022?”.

2. Hipotesis alternatif (H_a) : “Ada hubungan antara pola asuh ibu berdasarkan praktek pemberian makan dengan kejadian *stunting* pada anak balita di Wilayah Kecamatan Arungkeke Kabupaten Jeneponto Tahun 2022?”.

Hipotesis Nol (H_0) “Tidak ada hubungan antara pola asuh ibu berdasarkan praktek pemberian makan dengan kejadian *stunting* pada anak di Wilayah Kecamatan Arungke ke Kabupaten Jeneponto Tahun 2022?”.

3. Hipotesis alternatif (H_a) : “Ada hubungan antara pola asuh ibu berdasarkan persiapan dan penyimpanan makanan dengan kejadian *stunting* pada anak balita di Wilayah Kecamatan Arungkeke Kabupaten Jeneponto Tahun 2022?”.

Hipotesis Nol (H_0) “Tidak ada hubungan antara pola asuh ibu berdasarkan persiapan dan penyimpanan makanan dengan kejadian

stunting pada anak balita di Wilayah Kecamatan Arungkeke Kabupaten Jeneponto Tahun 2022?”.

4. Hipotesis alternatif (Ha) : “Ada hubungan antara pola asuh ibu berdasarkan praktek kebersihan/hygiene dengan kejadian *stunting* pada anak balita di Wilayah Kecamatan Arungkeke Kabupaten Jeneponto Tahun 2022?”.

Hipotesis Nol (Ho) : Tidak ada hubungan antara pola asuh ibu berdasarkan praktek kebersihan/hygiene dengan kejadian *stunting* pada anak balita di Wilayah Kecamatan Arungkeke Kabupaten Jeneponto Tahun 2022?”.

5. Hipotesis alternatif (Ha) : Ada hubungan antara pola asuh ibu berdasarkan perawatan kesehatan dengan kejadian stunting di Wilayah Kecamatan Arungkeke Kabupaten Jeneponto Tahun 2022?”.

Hipotesis Nol (Ho) : Tidak ada hubungan antara pola asuh ibu berdasarkan perawatan kesehatan dengan kejadian *stunting* di Wilayah Desa Bulu-Bulu Kecamatan Arungkeke Kabupaten Jeneponto Tahun 2022?”.

D. Defenisi Operasional dan Kriteria Objektif

1. Pola Asuh Ibu yaitu bagaimana cara ibu ataupun pengasuh balita dalam menjaga, merawat serta membesarkan balitanya yang diwujudkan dengan cara praktek pemberian makan, penyimpanan makanan, rangsangan psikososial, praktek kebersihan/hygiene dan perawatan kesehatan.

Kriteria Objektif:

Pola asuh dikatakan baik apabila dari 5 variabel yang diteliti semua berada pada kategori baik. Sedangkan pola asuh dikatakan tidak baik apabila salah satu dari variabel yang diteliti berada pada kategori kurang.

2. Praktek pemberian makan dilihat dari cara atau sikap ibu atau pengasuh dalam memberikan makanan pada anak balitanya yaitu dengan pemberian ASI, Makanan pendamping ASI serta makanan keluarga.

$$\text{Jumlah Pertanyaan} = 10$$

$$\text{Skor Terendah} = 1$$

$$\text{Skor Tertinggi} = 4$$

$$\text{Jumlah Skor Tertinggi} = \text{Skor Tertinggi} \times \text{Jumlah pertanyaan}$$

$$= 4 \times 10$$

$$= 40 (100\%)$$

$$\text{Jumlah Skor Terendah} = \text{Skor Terendah} \times \text{Jumlah Pertanyaan}$$

$$= 1 \times 10$$

$$= 10$$

$$= \frac{10}{40} \times 100\% = 25 \%$$

$$R = \text{Skor Tertinggi} - \text{Skor Terendah}$$

$$= 100 - 25$$

K = Baik dan Kurang (2 Kategori)

$$I = \frac{R}{K} = \frac{75}{2} = 37,5\%$$

Kriteria Penilaian = Skor Tertinggi – Interval

$$= 100 - 37,5$$

$$= 62,5 \%$$

Kriteria Objektif :

Baik : jika hasil presentasi dari jawaban responden $\geq 62,5\%$

Kurang : jika hasil presentasi dari jawaban responden $< 62,5\%$

3. Persiapan dan Penyimpanan makanan dalam pola asuh ibu dilihat dari di mana makanan disimpan, bersih atau tidaknya makanan yang diberikan ke balita, alat-alat yang digunakan apakah sudah bersih, dan lain-lain.

Jumlah Pertanyaan = 8

Skor Terendah = 1

Skor Tertinggi = 4

Jumlah Skor Tertinggi = Skor Tertinggi \times Jumlah pertanyaan

$$= 4 \times 8$$

$$= 32 (100 \%)$$

Jumlah Skor Terendah = Skor Terendah \times Jumlah Pertanyaan

$$= 1 \times 8 = 8$$

$$= \frac{8}{32} \times 100\% = 25\%$$

$$R = \text{Skor Tertinggi} - \text{Skor Terendah}$$

$$= 100 - 25$$

$$K = \text{Baik dan Kurang (2 Kategori)}$$

$$I = \frac{R}{K} = \frac{75}{2} = 37,5\%$$

$$\text{Kriteria Penilaian} = \text{Skor Tertinggi} - \text{Interval}$$

$$= 100 - 37,5 = 62,5\%$$

Kriteria Objektif:

Baik : jika hasil presentasi dari jawaban responden $\geq 62,5\%$

Kurang : jika hasil presentasi dari jawaban responden $< 62,5\%$

4. Rangsangan psikososial dilihat dari tindakan orang tua terhadap anaknya dalam hal menjaga serta mengawasi anak, jadwal pemberian makanan, memandikan serta menggendong anak, penyediaan mainan untuk anak dan lain-lain.

$$\text{Jumlah Pertanyaan} = 8$$

$$\text{Skor Terendah} = 1$$

$$\text{Skor Tertinggi} = 4$$

$$\text{Jumlah Skor Tertinggi} = \text{Skor Tertinggi} \times \text{Jumlah pertanyaan}$$

$$= 4 \times 8$$

$$= 32 (100\%)$$

Jumlah Skor Terendah = Skor Terendah \times Jumlah Pertanyaan

$$= 1 \times 8 = 8$$

$$= \frac{8}{32} \times 100\% = 25 \%$$

R = Skor Tertinggi – Skor Terendah

$$= 100 - 25$$

K = Baik dan Kurang (2 Kategori)

$$I = \frac{R}{K} = \frac{75}{2} = 37,5\%$$

Kriteria Penilaian = Skor Tertinggi – Interval

$$= 100 - 37,5$$

$$= 62,5 \%$$

Kriteria Objektif :

Baik : jika hasil presentasi dari jawaban responden $\geq 62,5\%$

Kurang : jika hasil prestansi dari jawaban responden $< 62,5\%$

5. Kebersihan diri/hygien dilihat dari tata cara ibu dalam menerapkan kebersihan diri dalam mengasuh balita untuk mencegah terjadinya penyakit.

Jumlah Pertanyaan = 8

Skor Terendah = 1

Skor Tertinggi = 4

Jumlah Skor Tertinggi = Skor Tertinggi \times Jumlah pertanyaan

$$= 4 \times 8 = 32 (100 \%)$$

Jumlah Skor Terendah = Skor Terendah \times Jumlah Pertanyaan

$$= 1 \times 8 = 8$$

$$= \frac{8}{32} \times 100\% = 25 \%$$

R = Skor Tertinggi – Skor Terendah

$$= 100 - 25$$

K = Baik dan Kurang (2 Kategori)

$$I = \frac{R}{K} = \frac{75}{2} = 37,5\%$$

Kriteria Penilaian = Skor Tertinggi – Interval

$$= 100 - 37,5$$

$$= 62,5 \%$$

Kriteria Objektif :

Baik : jika hasil presentasi dari jawaban responden $\geq 62,5\%$

Kurang : jika hasil presentasi dari jawaban responden $< 62,5\%$

6. Perawatan kesehatan dilihat dari bagaimana cara ibu memelihara, meningkatkan, mencegah dan menyembuhkan penyakit, serta dapat memulihkan kesehatan anak.

Jumlah Pertanyaan = 10

Skor Terendah = 1

Skor Tertinggi = 4

Jumlah Skor Tertinggi = Skor Tertinggi \times Jumlah pertanyaan

$$= 4 \times 10 = 40 (100 \%)$$

Jumlah Skor Terendah = Skor Terendah \times Jumlah Pertanyaan

$$= 1 \times 10 = 10$$

$$= \frac{10}{40} \times 100\% = 25 \%$$

R = Skor Tertinggi – Skor Terendah

$$= 100 - 25$$

K = Baik dan Kurang (2 Kategori)

$$I = \frac{R}{K} = \frac{75}{2} = 37,5\%$$

Kriteria Penilaian = Skor Tertinggi – Interval

$$= 100 - 37,5$$

$$= 62,5 \%$$

Kriteria Objektif :

Baik : jika hasil presentasi dari jawaban responden $\geq 62,5\%$

Kurang : jika hasil presentasi dari jawaban responden $< 62,5\%$

7. Anak balita merupakan anak yang telah berusia diatas satu tahun sampai lima tahun atau biasa juga menggunakan perhitungan bulan yaitu 24 -59 bulan.

Kriteria Objektif :

Pada penelitian ini yang menjadi objek penelitian yaitu anak balita yang berusia 24-59 bulan yang tinggal di Kecamatan Arungkeke Kabupaten Jeneponto Pada Wilayah dengan nilai z-score $< -2SD$

8. *Stunting* (tubuh pendek) merupakan keadaan tubuh yang pendek atau sangat pendek sehingga melampaui -2 SD di bawah median panjang berdasarkan tinggi badan menurut umur. Pengukurannya menggunakan indeks TB/U.

Kriteria Objektif :

Normal : jika indeks TB/U = ≥ -2 SD - ≤ 2 SD

Pendek : jika indeks TB/U = ≤ -2 SD - ≤ -3

Sangat Pendek : jika indeks TB/U = ≥ -3 SD



E. Kajian Pustaka


Tabel 1.1 Tabel Sintesa

No	Judul>Nama Peneliti/Tahun	Metedologi				Hasil penelitian
		Subjek	Jenis/pendekatan penelitian	Variabel	Instrumen	
1.	<p>Pola Asuh Orang Tua Terhadap Kejadian Stunting Pada Balita 59 Bulan</p> <p>Ika Fujica Wati Dan Riona Sanjaya</p> <p>Tahun 2021</p>	<p>Populasi 117 Dan Jumlah Sampel Sebanyak 100 Orang Tua Balita</p>	<p>Desain Penelitian Yang Digunakan Adalah <i>Cross Sectional</i> Dengan Teknik Pengambilan Sampel <i>Simple Random Sampling</i></p>	<p>Variabel Independent: Pola Asuh Orang Tua</p> <p>Variabel Dependent Stunting</p>	<p>Wawancara</p> <p>Kuesioner</p>	<p>Ada Hubungan Yang Sangat Signifikan Anata Pola Asuh Orang Tua Terhadap Kejadian Stunting Pada Balita Usia 24-59 Bulan Desa Neglasari Wilayah Kerja Puskesmas Tanjung Agung Kabupaten Lampung Selatan Tahun 2021 Dengan Nilai <i>P</i></p>

						<i>Value</i> 0,00 <A 0,05 Dimana <i>P</i> < <i>A</i>
2.	<p>Pengaruh Pola Asuh Pemberian Makan Terhadap Kejadian Stunting Pada Balita</p> <p>Dayuningsih, Tria Astika Endah Permatasari, Nana Supriyatna Tahun 2019</p>	<p>182 Ibu Balita Yang Memenuhi Kriteria Inklusi Yaitu Balita Berusia 0-59 Bulan</p>	<p>Penelitian Ini Menggunakan <i>Cross Sectional Study</i></p>	<p>Variabel Independent: Pola Asuh Pemberian Makanan, Tinggi Badan Ibu, Pemberian ASI Eksklusif, Berat Badan Lahir Bayi, Frekuensi Konsumsi</p>	<p>Kuesioner Dan Metode Food Formulir Questionnaire (FFQ)</p>	<p>Faktor Yang Berhubungan Bermakna Atau Dapat Mempengaruhi Kejadian Stunting Pada Balita Adalah BBLR, Pola Asuh Pemberian Makanan Dan Frekuensi Konsumsi Energi. Faktor Yang Paling Sangat Menonjol Berhubungan Dengan Kejadian Stunting Pada Balita Yaitu Pola Asuh Makan. Balita Dari Ibu</p>

				Energi Dan Riwayat Penyakit Infeksi		Dengan Pola Asuh Pemberian Makan Yang Kurang Cenderung 6 Kali Lebih Tinggi Menyebabkan Kejadian Stunting Pada Balita Dibandingkan Ibu Dengan Pola Asuh Makanan Yang Tinggi.
3.	Hubungan Pola Asuh Ibu Dengan Kejadian Stunting Anak Usia 12-59 Bulan Evy Noorhasanah, Nor Isna Tauhidah	Sebanyak 88 Sampel	Analitik Korelasional Dengan Pendekatan <i>Cross Sectional Study</i>	Pola Asuh	Wawancara Kuesioner	Hasil Penelitian Menunjukkan Sebanyak 55,7% Responden Dengan Pola Asuh Buruk Memiliki Anak Pendek Serta Sangat Pendek Juga Terdapat

	Tahun 2021					Hubungan Pola Asuh Ibu Dengan Kejadian Stunting Anak Usia 12-59 Bulan <i>P-Value 0,01</i> .
4.	Faktor Resiko Stunting Pada Anak Usia 2-5 Tahun Di Wilayah Gunung Dan Pesisir Pantai Agens Rihi Leo, Hertanto W Subagyo, Martha I Kartasurya Tahun 2018	114 Di Wilayah Gunung 114 Di Wilayah Pesisir Pantai Di Pilih Secara Puspositive Dan Terdiri Dari 57 Kasus Dan 57 Kontrol	Penelitian Ini Menggunakan Desain Cross Sectional Study	Tinggi Badan, Asupan Makanan, Data Riwaya ASI Eksklusif, Serta Penyakit Infeksi	Kuesioner FFQ	Faktor Resiko Stunting Yang Terjadi Di Wilayah Gunung Adalah Tingkat Kecukupan Protein Yang Rendah (PR=4,8;95%CI=2,096-10,99), Tingkat Kecukupan Zn Yang Rendah (PR=2,827;95%CI=1,499-5,322), Tingkat Kecukupan Fe Yang Rendah (PR=3,766;

		 <p data-bbox="786 1082 1357 1118">UNIVERSITAS ISLAM NEGERI</p> <p data-bbox="674 1139 1469 1257">ALAUDDIN</p> <p data-bbox="786 1278 1357 1335">M A K A S S A R</p>		<p data-bbox="1693 309 2078 491">95% CI=1,785-7,944), Dan ASI Tidak Eklusif (PR=1, 1,626;95% CL=1,15-2,299).</p> <p data-bbox="1693 528 2078 1305">Faktor Resiko Kejadian Stunting Pada Wilayah Pesisir Yaitu Tingkat Kecukupan Energi Yang Rendah (PR=3,463; 95% CL=1,648-7,278),Tingkat Kecukupan Zn Yang Rendah (PR=1,973;95% CL=1.282-3,038),Serta Tingkat Kecukupan Fe Juga Rendah (PR=2,033; 95% CL=1,003-</p>
--	--	---	--	--

						,120).
5.	<p>Hubungan Pola Asuh Dengan Kejadian Stunting Balita Dari Keluarga Miskin Di Kota Palembang</p> <p>Febriani Dwi Bella, Nur Alam Fajar Dan Misniarti</p> <p>Tahun 2019</p>	<p>100 Orang Ibu Yang Mempunyai Balita Usia 24-59 Bulan Dari Keluarga Miskin</p>	<p>Penelitian <i>Observasional</i> Yang Menggunakan Pendekatan Kuantitatif Dengan Desain <i>Studi Cross Sectional</i></p>	<p>Kebiasaan Pemberian Makan, Kebiasaan Pengasuh, Kebiasaan Kebersihan, Serta Kebiasaan Mendapat Pelayanan Kesehatan</p>	<p>Kuesioner Pengukuran Tinggi Badan</p>	<p>Hasil Penelitian Menunjukkan Proporsi Stunting Balita Pada Keluarga Miskin Di Kota Palembang Sebesar 29%. Terdapat Hubungan Signifikan Antara Kebiasaan Pemberian Makan (P-Value=0,000), Kebiasaan Pengasuhan (P-Value =0,001), Kebiasaan Kebersihan (P-Value=0,021) Dan Kebiasaan Mendapatkan</p>

						Pelayanan Kesehatan (P-Value=0,000) Dengan Kejadian Stunting Balita.
6.	<p>Hubungan Pola Asuh Ibu Dengan Kejadian Stunting Anak Usia 24-59 Bulan Si Posyandu Asoka II Di Wilayah Pesisir Kelurahan Barombong Kecamatan Tamaleta Kota Makassar Tahun 2014</p> <p>Rahmayana, Irviani A. Ibrahim, Dwi Santy Damayanti</p>	<p>62 Orang Dengan Teknik Pengambilan Sampel Menggunakan Total Sampling</p>	<p>Pendekatan Analitik Observasional Dengan Desain <i>Cross-Sectional</i></p>	<p>Pola Asuh Ibu</p>	<p>Pengukuran TB Balita Kuesioner</p>	<p>Hasil penelitian menunjukkan Adanya Hubungan Yang Sangat Signifikan Dengan Praktik pemberian Makan (P=0,007), Rangsangan Psikososial (P=0-0,000), Praktek Kebersihan/Hygine (P=0,000), Sanitasi Lingkungan (P,0,000) Dan Pemanfaatan Pelayanan Kesehatan (P=0,016) Dengan</p>

	Tahun 2014					Kejadian Stunting Anak Usia 24-59 Bulan Di Posyandu Asoka II Wilayah Pesisir Kelurahan Barombong
7.	Hubungan Faktor Sosial Ekonomi Dan Pola Asuh Orang Tua Dengan Kejadian stunting di anak-anak (The Relationship Between Socio-Economic Factors And Parenting Styles With The Incidence Of Stunting In Children)	100 responden yang diperoleh dengan menggunakan porpositive sampel	Desain penelitian ini adalah non eksperimental (<i>observasional</i>) dengan pendekatan <i>cross sectonal study</i>	Faktor sosial ekonomi dan pola asuh	Kuesioner	Hasil penelitian menunjukkan bahwa ada hubungan antara faktor sosial (pendidikan) dengan stunting ($p=0,026$, $r= 0,223$). Dalam penelitian ini menunjukkan bahwa tidak ada hubungan antara faktor ekonomi dengan kejadian stunting

	Iky krisnana, ika nurpratiwi dan adam cahyadi Tahun 2020					($p=0.784$, $r=0.028$) dan pola asuh dengan kejadian stunting baik demokratis ($p=0.501$, $r=0.068$), otoritatif ($p=0.754$, $r=-0,032$) dan permisif ($p=0,691$, $r=-0,040$).
8.	Pola Asuhan Pemberian Makan Ibu Pengupas Kerang Terhadap Status Gizi Anak di Posyandu Pesisir Area (Feeding Care Patterns of Mothers Working as Shellfish Peelers on Children's Nutritional Status at Integrated Health Posts	Pengambilan sampel menggunakan teknik simple random sampling diperoleh sebanyak 40 responden	Desain penelitian menggunakan observasi analitik dengan pendekatan cross sectional.	Pola asuh pemberian makan ibu	Pengukuran antropometri Observasi status gizi Kuesioner	Penelitian menunjukkan bahwa ada hubungan antara pemberian makan, pekerjaan orang tua sebagai pengupas kerang dengan status gizi anak. Hasil uji sperman rho adalah $=0,000$ ($p<0,05$).

	in Coastal Areas) Meina harfika, zhakiyah saraswati, dya sustrami, lela nurlela Tahun 2018					
9.	Hubungan Pola Asuh dan Dukungan Sosial Ibu Tunggal Bekerja Terhadap Pemberian Gizi Seimbang dan Status Gizi Anak Usia Dini Di Wilayah Pesisir (Relationship between Parenting Patterns and Social Support of	Populasi penelitian ini adalah ibu tunggal yang bekerja dan mempunyai anak usia 3 tahun yaitu sebanyak 247 orang.	Penelitian ini merupakan jenis penelitian kuantitatif dengan desain cross sectional yang dilaksanakan di daerah pesisir Kabupaten Probolinggo yang	Pola Asuh dan Dukungan Sosial Ibu Tunggal Bekerja Terhadap Pemberian Gizi Seimbang	Kuesioner Observasi Food recall	Hasil penelitian menunjukkan bahwa terdapat hubungan antara pengasuhan dan dukungan sosial oleh ibu tunggal yang bekerja dengan pemberian makanan bergizi seimbang dan status gizi

	<p>Single Mothers Working on the Provision of Balanced Nutrition and Nutritional Status of Early Childhood in Coastal Areas)</p> <p>Yessy nur endah sary</p> <p>Tahun 2020</p>	<p>Pengambilan sampling menggunakan <i>simple random sampling</i> sebanyak 219 orang.</p>	<p>terdiri dari 16 Kecamatan.</p>	<p>dan Status Gizi Anak Usia Dini</p>	<p>anak usia dini di daerah pesisir. Sehingga diperlukan pendidikan kesehatan untuk ibu yang mempunyai anak usia dini dan kerja sama antar lintas sektoral.</p>	
10.	<p>Pola asuh dan pendapatan keluarga dengan kejadian stunting pada anak usia 2-5 tahun diwilayah kerja puskesmas bohabak</p>	<p>Populasi penelitian ini adalah anak usia 2-5 tahun sampel sebanyak 41 responden</p>	<p>Penelitian observasional dengan rancangan <i>cross sectional study</i></p>	<p>Pola asuh dan pendapatan keluarga</p>	<p>Wawancara Kuesioner Pengukuran TB dan BB</p>	<p>Penelitian ini menunjukkan derajat stunting pada anak 2-5 tahun lebih banyak pada anak usia 2-5 tahun lebih banyak dari pada ketegori anak pendapatan keluarga</p>

Tahun 2019	Mirna kawulusan, rivoltag, mwalalangi, jufri sineke, ragita c. Mokodumpit				rendah 32 orang 78,0% jika dibandingkan dengan pendapatan keluarga tinggi berjumlah 9 orang 22,0%
------------	---	--	--	--	--

Berdasarkan kajian pustaka dan beberapa penelitian diatas, dapat dilihat bahwa telah ada penelitian sebelumnya yang membahas tentang hubungan pola asuh ibu terhadap kejadian stunting. Namun belum ada yang melakukan penelitian tentang Hubungan Pola Asuh Ibu Dengan Kejadian Stunting Pada Anak Balita Di Kecamatan Arungkeke Kabupaten Jeneponto Tahun 2022. Disamping itu, saya akan mengangkat beberapa variabel independent yaitu dukungan ibu, rangsangan psikososial, persiapan makanan dan penyimpanan makanan, praktek hygiene dan perawatan kesehatan.

F. Tujuan Penelitian

1. Tujuan Umum

Untuk Mengetahui Bagaimana Hubungan Pola Asuh Ibu Dengan Kejadian Stunting Pada Anak Balita Di wilayah Desa Bulo-Bulo Kecamatan Arungkeke Kabupaten Jeneponto Tahun 2022

2. Tujuan Khusus

Secara lebih rinci, tujuan penelitian yaitu:

- a. Untuk Mengetahui Hubungan Praktek Pemberian Makanan Dengan Kejadian Stunting Pada Anak Balita Di Wilayah Kecamatan Arungkeke Kabupaten Jeneponto Tahun 2022.
- b. Untuk Mengetahui Hubungan Persiapan dan Penyimpanan Makanan Dengan Kejadian Stunting Pada Anak Balita Di Wilayah Kecamatan Arungkeke Kabupaten Jeneponto Tahun 2022.

- c. Untuk Mengetahui Hubungan Rangsangan Psikososial Dengan Kejadian Stunting Pada Anak Balita Di Wilayah Kecamatan Arungkeke Kabupaten Jeneponto Tahun 2022.
- d. Untuk Mengetahui Hubungan Perawatan Kesehatan Dengan Kejadian Stunting Pada Anak Balita Di Wilayah Kecamatan Arungkeke Kabupaten Jeneponto Tahun 2022.
- e. Untuk Mengetahui Hubungan Kebersihan/Hygiene Diri Dengan Kejadian Stunting Pada Anak Balita Di Wilayah Kecamatan Arungkeke Kabupaten Jeneponto Tahun 2022.

G. Manfaat Penelitian

Hasil penelitian ini diharapkan dapat memberikan:

1. Manfaat Ilmiah

Hasil Penelitian Ini Diharapkan Dapat Menambah Ilmu Pengetahuan Dengan Menjad i Bahan Informasi Mengenai Hubungan Pola Asuh Ibu Dengan Kejadian Stunting Pada Anak Balita Di Wilayah Kecamatan Arungkeke Kabupaten Jeneponto Tahun 2022.

2. Bagi Institusi

Memberikan Informasi Bagi Kampus Tentang Hubungan Pola Asuh Ibu Dengan Kejadian Stunting Pada Anak Balita Di Wilayah Kecamatan Arungkeke Kabupaten Jeneponto Tahun 2022.

3. Bagi Program Studi

Menambah Bahan Perpustakaan Dan Pengembangan Keilmuan Bagi Activitas Akademik Terutama Mengenai Hubungan Pola Asuh Ibu Dengan Kejadian Stunting Pada Anak Balita Di Wilayah Kecamatan Arungkeke Kabupaten Jeneponto Tahun 2022.

4. Bagi Peneliti

Sebagai Pengalaman Yang Berharga Bagi Peneliti Dalam Rangka Mememperluas Wawasan, Pengetahuan Dan Menambah Ilmu Serta Keterampilan Mengenai Penelitian Hubungan Pola Asuh Ibu Dengan Kejadian Stunting Pada Anak Balita Di Wilayah Kecamatan Arungkeke Kabupaten Jeneponto Tahun 2022.

BAB II

TINJAUAN TEORITIS

A. Tinjauan Umum Tentang Stunting Pada Balita

1. Balita

Balita adalah anak yang berumur 0-59 bulan, di masa ini ditandai dengan proses pertumbuhan dan perkembangan yang sangat pesat serta disertai menggunakan perubahan yang memerlukan zat-zat gizi yang jumlahnya lebih poly dengan kualitas yang tinggi. Tapi, balita termasuk grub yang rawan gizi dan praktis menderita kelainan gizi karena kekurangan makanan yang diperlukan. Konsumsi makanan memegang peran krusial dalam pertumbuhan fisik dan kecerdasan anak sebagai akibatnya konsumsi makanan berpengaruh besar terhadap gizi anak buat mencapai pertumbuhan fisik serta kecerdasan anak (Yu et al., 2017).

Anak balita merupakan sekelompok umur yang termasuk pada gelombang rentang gizi, yaitu kelompok masyarakat yang paling simpel menderita gangguan gizi sedangkan di ketika ini mereka sedang mengalami proses pertumbuhan yang sangat pesat. Akibat berasal kurang gizi ini akan kerentanan terhadap penyakit infeksi dapat mengakibatkan meningkatnya angka kematian balita (Soegeng, 2004 dalam Muhammad Ichsan, 2012).

Menurut Sutomo dan Anggraini Keadaan gizi yang baik dan sehat dimasa balita artinya pondasi krusial bagi balita demi kesehatannya dimasa depan. Kekurangan gizi yang terjadi di masa tersebut bisa menyebabkan terganggunya

pertumbuhan dan perkembangan. Proses tumbuh kembang yang pesat terutama di usia 1-3 tahun.

2. Stunting

Berdasarkan WHO stunting merupakan salah satu bentuk kelainan gizi dari segi ukuran tubuh ditandai dengan keadaan tubuh yang pendek sampai melampaui defisit $-2SD$ pada bawah baku WHO (Adhi, 2016), 2016). Stunting (tubuh yang pendek) mendeskripsikan keadaan gizi kurang yang telah berjalan lama serta memerlukan ketika bagi anak buat berkembang dan pulih kembali (Gibney et al, 2013).

Gizi adalah kebutuhan dasar bagi seorang anak buat berkembang secara optimal. Penelitian modern menunjukkan dengan pemberian gizi yang benar pada 1000 hari pertama kehidupan bisa menentukan kualitas hidup anak baik jangka pendek juga dalam jangka panjang. Seribu hari pertama kehidupan dimulai sejak masa selama kehamilan 270 hari (9 bulan) pada kandungan serta 730 hari (2 Tahun pertama) pasca lahir. Pemberian gizi yang tidak benar (malnutrisi) yang erjadi pada awal kehidupan akan berdampak berat pada kehidupan selanjutnya (Tambuwun et al., 2015).

Kekurangan atau kelebihan zat gizi di periode usia 0-2 tahun umumnya ireversibel yang akan berdampak pada kualitas hidup jangka pendek serta jangka panjang. Akibat kekurangan nutrisi menyebabkan stunting sebagai akibatnya mengganggu pertumbuhan dan perkembangan balita, sedagkan kelebihan nutrisi mengakibatkan obesitas. Stunting akan mempengaruhi perkembangan otak yang

mampu berdampak di kemampuan kognitif dan akan berpengaruh di prestasi belajar (Rambu Podu Loya, n.d.).

Dari keputusan Menteri Kesehatan Nomor 1995/MENKES/SK/XII/2010 tentang standar Antropometri evaluasi Status Gizi Anak, pengertian pendek dan sangat pendek artinya status gizi yang berdasarkan pada indeks Panjang Badan berdasarkan Umur (PB/U) atau Tinggi Badan berdasarkan Umur (TB/U) yang ialah padanan istilah stunted (pendek) serta severely Stunted (sangat pendek). Balita telah diukur panjang atau tinggi badannya, lalu dibandingkan dengan standar, dan hasilnya berada dibawah normal. Jadi secara fisik balita akan lebih pendek dibandingkan balita seumurnya (Lestari & Kristiana, 2018).

Balita pendek artinya balita dengan status gizi yang sesuai panjang atau tinggi badan menurut umurnya bila dibandingkan dengan standar baku WHO_MGRS (Multicentre Growth Reference Study) tahun 2005, nilai z-scorenya kurang berasal -2SD dan mengategorikan sangat pendek jika nilai z-scorenya kurang dari -3SD. Masalah balita pendek mendeskripsikan adanya masalah gizi kronis, ditentukan berasal syarat ibu/calon ibu, masa janin, dan masa bayi/balita, termasuk penyakit yang diderita selama masa balita. Seperti persoalan gizi lainnya, tidak hanya terkait persoalan kesehatan, tetapi pula dipengaruhi aneka macam syarat lain secara tak pribadi mempengaruhi kesehatan (Ekholuenetale et al., 2020).

Balita pendek (stunting) merupakan status gizi yang berdasarkan pada indeks PB/U atau TB/U dimana dalam standar antropometri penilaian status gizi anak, yang akan terjadi pengukuran tersebut berada pada ambang batas (Z-score)

<-2 SD sampai dengan -3 SD (pendek/stunted) serta <-3 SD (sangat pendek/severly stunted). Stunting ialah masalah kurang gizi kronis yang disebabkan oleh asupan gizi yang kurang pada waktu cukup lama akibat pemberian makanan yang tidak sinkron dengan kebutuhan gizi. Stunting dapat terjadi mulai janin masih pada kandungan dan baru nampak saat berusia dua tahun (Situasi et al., n.d.).

Stunting yang sudah terjadi bila tidak diimbangi dengan catch-up growth (tumbuh kejar) mengakibatkan menurunnya pertumbuhan, persoalan stunting merupakan masalah kesehatan masyarakat yang bekerjasama menggunakan meningkatnya resiko kesakitan, kematian serta kendala pada pertumbuhan baik motorik maupun mental. Stunting dibuat oleh growth faltering dan catch up growth yang tidak memadai yang mencerminkan ketidakmampuan untuk mencapai pertumbuhan optimal, hal tersebut mengatakan bahwa kelompok balita yang lahir dengan berat badan normal bisa mengalami stunting bila pemenuhan kebutuhan selanjutnya tak terpenuhi dengan baik (Kementerian Desa Pembangunan Wilayah Tertinggal dan Transmigrasi, 2017; Kementerian Kesehatan Republik Indonesia, 2016).

Dalam penelitian wahdah (2012) menyatakan bahwa, “Stunting atau tubuh yang pendek, merupakan suatu retardasi pertumbuhan linear telah digunakan sebagai indikator secara luas untuk mengukur status gizi anak. Pendek sering dikatakan stunting dan terdapat suatu unsur atau elemen yang tidak tercakup di dalam pengertian pendek. Bisa dikatakan stunting tidak hanya sekedar pendek saja, tetapi terkandung adanya proses perubahan patologis, jadi tidak semata-mata

pendek atau shortnes saja. Stunting ialah gambaran keadaan masa lalu (kronis), karena hambatan atau gangguan pertumbuhan tinggi badan atau pertumbuhan linear memerlukan waktu lama dalam hitungan bulan dan bahkan tahun.

Jika pada masyarakat banyak anak dengan tinggi badan menurut umur lebih rendah dari baku rujukan, maka dapat diberikan indikasi bahwa dimasyarakat yang bersangkutan terdapat masalah pembangunan secara umum seperti layanan sosial air bersih, pendidikan, kesehatan dan lain-lain. Perawakan pendek seringkali disamakan pada hambatan pertumbuhan (growth retardation), bahkan digunakan sebagai petunjuk terhadap adanya gangguan kesehatan seseorang (Lestari & Kristiana, 2018).

Postur pendek artinya apabila tinggi badan seseorang terletak dibawah persentil minus 3 SD pada grafik pertumbuhan. Stunting dapat di gambarkan keadaan gizi kurang yang sudah berjalan lama serta memerlukan waktu bagi anak-anak untuk berkembang dan pulih kembali. Anak-anak yang tumbuh pendek di usia dini terus menunjukkan kemampuan yang lebih buruk dalam fungsi kognitif yang beragam serta prestasi sekolah lebih buruk dibandingkan dengan anak-anak yang bertubuh “normal” (Lestari & Kristiana, 2018).

Tinggi badan pada keadaan normal akan bertambah sering pada bertambahnya umur. Pertumbuhan tinggi badan seperti berat badan, relatif kurang sensitif terhadap masalah kekurangan gizi dalam waktu yang pendek. Pengaruh kekurangan zat gizi terhadap tinggi badan akan tampak pada waktu yang relatif lama sehingga indeks ini dapat digunakan untuk menggambarkan status gizi pada masa lalu (Supriasa et al., 2001).

Tabel 2.1
Klasifikasi Status Gizi Berdasarkan PB/U Atau TB/U
Anak Umur 0-60 Bulan

Indeks	Status Gizi	Ambang Batas
Panjang Badan Menurut Umur (PB/U) Atau Tinggi Badan Menurut Umur (TB/U)	Sangat Pendek	<-3 SD
	Pendek	-3 SD sampai <-2 SD
	Normal	-2 SD sampai 2 SD

Sumber : Kementerian Kesehatan RI, 2014

Stunting pada anak disebabkan dari beberapa faktor yang saling berhubungan diantaranya ialah faktor gizi yang terdapat pada makanan. Kualitas serta kuantitas pada asupan gizi pada makanan anak perlu mendapatkan dukungan dan perhatian dari segi zat gizi yang dibutuhkan guna menunjang pertumbuhan. Hal tersebut dapat menunjukkan bahwa untuk memiliki asupan status gizi yang baik dapat dilihat dari bagaimana dukungan ibu kepada anaknya baik dalam memberikan pengasuhan yang baik bagi anak dalam hal praktek pemberian makan, praktek kebersihan diri serta lingkungan maupun praktek pencarian pengobatan (Yudiyanti, 2016)

3. Faktor-Faktor Terjadinya Stunting Pada Balita

Stunting di anak disebabkan oleh beberapa faktor yang saling bekerjasama pada antaranya adalah faktor gizi yang terdapat di makanan. Kualitas dan kuantitas asupan gizi di makanan anak perlu mendapatkan perhatian berasal segi zat gizi yang diharapkan guna menunjang pertumbuhan. Hal ini memberikan bahwa buat mendukung asupan gizi yang baik perlu ditunjang oleh kemampuan

ibu dalam memberikan pengasuhan yang baik bagi anak pada hal praktek pemberian makan, praktek kebersihan diri dan lingkungan juga praktek pencarian pengobatan (Yudiyanti, 2016).

Tabel 2.2
Faktor Penyebab Stunting Pada Balita

Penyebab Stunting		
Penyebab Langsung	Penyebab Tidak Langsung	Penyebab Dasar
<ul style="list-style-type: none"> ➤ Asupan Gizi ➤ Penyakit Infeksi 	<ul style="list-style-type: none"> ➤ Ketersediaan Pangan ➤ Pola Asuh ➤ Pelayanan Kesehatan ➤ Lingkungan 	<ul style="list-style-type: none"> ➤ Krisis Politik ➤ Ekonomi

Sumber: UNICEF 1998

Bayi yang terlahir sudah pendek, maka pertumbuhannya akan terhambat, bahkan berdampak juga pada dampak lain yaitu perkembangan yang terhambat dan resiko menderita penyakit tidak menular di masa dewasa nanti. Akibatnya anak ini akan menjadi pendek serta bila sebagai ibu akan melahirkan generasi yang pendek, demikian seterusnya sebagai akibatnya terjadi pendek lintas generasi. Selain itu, studi Kohor Tumbuh Kembang Anak di Kota Bogor sudah berhasil mengikuti proses tumbuh kembang dari 220 bayi, dengan beberapa informasi tentang perkembangan anak. Gangguan perkembangan bayi diukur dengan Denver II, ternyata bayi laki-laki (56,3) yang tergolong suspek gangguan

perkembangan, lebih banyak dibandingkan bayi perempuan (43,8) (Tribono et al., 2015).

Beberapa penyebab terjadinya stunting dan beberapa antara lain adalah praktik pemberian ASI Eksklusif, serta MP ASI atau makanan pada anak yang tidak sesuai menggunakan mekanisme umur serta waktu pemberian (Hariyati, 2016).

4. Dampak Stunting

Dampak yang disebabkan stunting dapat dibagi menjadi dampak jangka pendek serta jangka panjang Menurut WHO.

1) Dampak jangka pendek

- a. Peningkatan peristiwa kesakitan serta kematian;
- b. Perkembangan kognitif, motorik, serta lisan pada anak tidak optimal; dan
- c. Peningkatan biaya kesehatan.

2) Dampak jangka panjang

- a) Postur tubuh yang tidak optimal saat dewasa (lebih pendek dibandingkan pada umumnya);
- b) Meningkatkan resiko obesitas dan penyakit lainnya;
- c) Menurunnya kesehatan reproduksi;
- d) Kapasitas belajar serta performa yang kurang optimal waktu masa sekolah;
- e) Produktivitas dan kapasitas kerja tak optimal.

5. Upayah Pencegahan

Stunting merupakan salah satu target Sustainable Development Goals (SDGs) yang termasuk pada tujuan pembangunan berkelanjutan ke -2 yaitu menghilangkan kelaparan serta segala bentuk malnutrisi di tahun 2030 dan mencapai ketahanan pangan. Sasaran yang ditetapkan merupakan menurunkan angka stunting hingga 40% pada tahun 2025.

Buat mewujudkan hal tersebut, pemerintah menetapkan stunting menjadi salah satu program prioritas. Sesuai Peraturan Menteri Kesehatan nomor 39 Tahun 2016 perihal pedoman Penyelenggaraan program Indonesia Sehat menggunakan pendekatan keluarga, upaya yang dilakukan untuk menurunkan prevalensi stunting di antaranya menjadi berikut:

- 1) Bunda Hamil Serta Bersalin
 - a) Intervensi pada 1.000 hari pertama kehidupan;
 - b) Mengupayakan jaminan mutu ante natal care (ANC) terpadu;
 - c) Menaikkan persalinan pada fasilitas kesehatan;
 - d) Menyelenggarakan program pemberian makanan tinggi kalori, protein, dan mikronutrien (TKPM);
 - e) Deteksi dini penyakit (menular dan tidak menular);
 - f) Pemberantasan kecacingan;
 - g) Menaikkan transformasi Kartu Menuju Sehat (KMS) ke pada buku KIA;

- h) Menyelenggarakan konseling Inisiasi Menyusui Dini (IMD) dan ASI tertentu; dan
 - i) Penyuluhan serta pelayanan KB.
- 2) Balita
- a) Pemantauan pertumbuhan balita;
 - b) Menyelenggarakan aktivitas pemberian makanan tambahan (PMT) buat balita;
 - c) Menyelenggarakan stimulasi dini perkembangan anak; serta
 - d) Menyampaikan pelayanan kesehatan yang optimal.
- 3) Anak Usia Sekolah
- a) Melakukan revitalisasi usaha Kesehatan Sekolah (UKS);
 - b) Memperkuat kelembagaan Tim Pembina UKS;
 - c) Menyelenggarakan program Gizi Anak Sekolah (PROGAS); serta
 - d) Memberlakukan sekolah sebagai daerah bebas rokok dan narkoba.
- 4) Remaja
- a) Meningkatkan penyuluhan buat perilaku hidup higienis serta sehat (PHBS), pola gizi seimbang, tidak merokok, serta mengonsumsi narkoba; dan
 - b) Pendidikan kesehatan reproduksi.

5) Desawa Muda

- a) Penyuluhan serta pelayanan keluarga berencana (KB)
- b) Deteksi dini penyakit (menular dan tidak menular); dan
- c) Meningkatkan penyuluhan buat PHBS, pola Gizi Seimbang, tidak merokok/mengonsumsi narkoba.

Upaya pencegahan stunting yang konvergen serta terintegrasi perlu segera dilakukan. Semenjak akhir tahun 2017, kementerian PPN/Bappenas telah meluncurkan “intervensi Pencegahan Stunting Terintegrasi” menjadi upaya komprehensif menggunakan pendekatan multi sektor. Upayah ini mencakup hegomoni multi sektor yang relatif luas mulai berasal akses makana, layanan kesehatan dasar termasuk akses air bersih dan sanitasi, dan pola pengasuhan. Hal ini menegaskan bahwa permasalahan stunting bukanlah semata-mata problem sektor kesehatan tetapi melibatkan faktor-faktor lain diluar kesehatan. Menjadi langkah awal, pada tahun 2018 sebanyak 100 kabupaten/kota serta 1000 desa sudah terpilih sebagai penekanan area intervensi. Selanjutnya, buat tahun 2019, 60 kabupaten/kota serta 600 desa sudah ditambahkan sebagai area fokus intervensi pencegahan stunting terintegrasi (Buletin Stunting, 2018).

Upaya pencegahan stunting merupakan prioritas nasional pemerintah indonesia. Program prioritas pada pencegahan stunting mencakup percepatan pengurangan kemiskinan, peningkatan pelayanan kesehatan dan gizi masyarakat, pemerintah layanan pendidikan berkualitas, peningkatan akses terhadap perumahan dan pemukiman layak, serta peningkatan tata kelola layanan dasar. Pencegahan stunting juga merupakan upaya buat dapat memanfaatkan bonus

demografi sesuai proyeksi penduduk pada tahun 2035. Ketika ini masih banyak ditemukan anak balita Indonesia yang mengalami stunting maka 15 tahun kedepan, bangsa Indonesia akan mempunyai SDM yang tidak produktif dan bonus demografi tidak dapat dimanfaatkan dengan optimal. Oleh karena itu, pencegahan stunting wajib dilaksanakan menggunakan sungguh-sungguh. Investasi pencegahan stunting perlu dilakukan semenjak dini buat memastikan SDM Indonesia pada masa yang akan datang berkualitas dan memiliki daya saing yang tinggi (Buletin Stunting, 2018).

B. Tinjauan Umum

1. Pengertian Pola Asuh

Pola asuh adalah konsep dasar pola interaksi orang tua memperlakukan anak di dalam pemenuhan kebutuhan fisik maupun psikologis. Pola asuh meliputi pola asuh orang tua dari segi psikologis serta pola asuh makan dari sisi pemenuhan kebutuhan fisik atau gizi (Makagingge et al., 2019).

Pola asuh orangtua mensugesti ragam dan jenis kuliner/makanan yang disiapkan untuk dimakan anak. Pola asuh orang tua yang positif menghasilkan ketika makan menyenangkan dan memperbaiki asupan nutrisi melalui ragam makanan bernutrisi yang dimakan. Ada empat pola asuh orang tua yang berkaitan dengan tanggung jawab serta kontrol yaitu pola asuh orang tua yang otoritatif, otoritarian/otoriter, pola asuh yang memanjakan dan pola asuh yang mengabaikan.

Pola asuh otoritatif artinya gaya pola asuh orang tua yang akan membeli beragam makanan bernutrisi dan mengizinkan anak makan makanan tersebut hingga mempunyai kesukaan masing-masing.

Pola asuh orang tua otoritarian/otoriter artinya memegang kontrol tanpa mempertimbangkan kebutuhan, persaan serta prefensi anak. Pola asuh ini cenderung memutuskan standar yang mutlak wajib dituruti, bersifat memaksa untuk makan makanan serta memaksa menghabiskan kuliner meski anak sudah menunjukkan perilaku bahwa mereka telah kenyang. Biasanya pola asuh ini dibarengi oleh ancaman-ancaman. Bahkan makan-makanan yang dianggap tidak cocok oleh orang tua mungkin sama sekali tidak ditawarkan kepada anak, sebagai akibatnya menjadikan makanan itu sangat didambakan di dalam pikiran anak.

Pola asuh memanjakan anak atau pola permisif artinya gaya pola asuh yang responsif terhadap cita-cita dan tuntutan anak meski tidak sesuai dengan kepentingan terbaik anak. Dua menyampaikan kesempatan pada anaknya buat melakukan sesuatu tanpa pengawasan yang relatif darinya termasuk memberi anak kekuasaan penuh atas kuliner apa yang disajikan, sehingga mempersempit ragam kuliner yang mereka makan.

Pola asuh orang tua yang mengabaikan artinya dimana orang tua tidak memegang kendali tetapi pula tidak responsif terhadap anak. Mungkin tidak ada rutinitas makan serta snack yang terpola dan makanan-makanan bernutrisi tak ditawarkan. Orang tua tipe ini pada biasanya menyampaikan ketika serta biaya yang sangat minim di anak-anaknya ketika mereka banyak dipergunakan untuk keperluan eksklusif mereka, seperti bekerja dan pula kadang kala porto pun dihemat/irit untuk anak mereka.

Menggunakan pola asuh orang tua yang mensugesti permasalahan pada anak yaitu salah satunya paling berpengaruh dalam mempengaruhi pertumbuhan

dan perkembangan anak merupakan intensitasnya dan kualitasnya kemampuan orang tua dalam mengasuh anak. Dalam hal, bentuk perhatian kehangatan, penghargaan pada anak, memberikan pendidikan, menanamkan nilai-nilai moral (kebutuhan secara psikologis) (Mike Makagingge dkk, 2019).

Keluarga merupakan lembaga sosialisasi yang pertama dan primer bagi seseorang anak. Melalui keluarga itulah, anak diberikan dasar pembentukan tingkah laku, tabiat, moral serta pendidikan anak supaya kelak bisa melakukan penyusaian diri dan pertama bagi anak-anak, serta pendidikan asal orang tua ialah dasar perkembangan serta kehidupan remaja di lalu hari (Makagingge et al., 2019).

Pola asuh merupakan bentuk-bentuk yang diterapkan pada rangka merawat, memelihara, membimbing, serta melatih serta menyampaikan dampak (Tarmudji dalam Apriastuti, 2013:3). Berdasarkan Hadi (2003:22) berkata bahwa “orang tua adalah ayah serta bunda yang sebagai pendidik pertama dan utama bagi anak-anaknya.” Orang tua ialah pertama-tama yang bertanggung jawab pada mengatur, mengkoordinasikan dan menyampaikan rangsangan-rangsangan (Suherman dalam Apriastuti, 2013:3).

Menjadi orang tua yang bertanggung jawab terhadap keluarga serta anak-anaknya maka pada menjalin kehidupan wajib mengetahui apa saja yang wajib dilakukan buat menjaga amanah yang dititipkan sang Allah berupa keluarga.

Allah berfirman dalam Q.S at-Tahrim (66):6 yaitu:

يَا أَيُّهَا الَّذِينَ آمَنُوا قُوا أَنْفُسَكُمْ وَأَهْلِيكُمْ نَارًا وَقُودُهَا النَّاسُ وَالْحِجَارَةُ عَلَيْهَا مَلَائِكَةٌ غِلَاظٌ شِدَادٌ
لَا يَعْصُونَ اللَّهَ مَا أَمَرَهُمْ وَيَفْعَلُونَ مَا يُؤْمَرُونَ (٦)

Terjemahannya :

“wahai orang-orang yang beriman! Peliharalah dirimu dan keluargamu dari api neraka yang bahan bakarnya adalah manusia dan batu; penjaganya malaikat-malaikat yang kasar dan keras yang tidak durhaka kepada Allah terhadap apa yang Dia perintahkan kepada mereka dan selalu mengerjakan apa yang diperintahkan. (Q.S At-Thamrim/66:6).

Dalam tafsir Al-Mishbah dikatakan bahwa ayat ini memberi petunjuk tentang kewajiban dan tanggung jawab seorang orang tua terhadap anaknya. wahai orang-orang yang beriman, peliharalah diri dan keluarga kalian dari api neraka yang bahan bakarnya terdiri atas manusia dan bebatuan, yang menangani neraka itu dan menyiksa penghuninya adalah para malaikat yang kuat dan karas dalam menghadapi mereka. Para malaikat itu selalu menerima perintah Allah dan melaksanakannya tanpa lalai sedikit pun. Berdoalah dihadapan Allah, ayat ini sama dengan ilmu kesehatan bahwasanya pola asuh adalah lembaga sosialisasi yang pertama dan primer bagi seorang anak. Melalui keluarga itulah, anak diberikan dasar pembentukan tingkah laku, tabiat yang baik.

Orang tua harus memperhatikan sikap keagamaan anak, ada beberapa aspek penting pendidikan agama Islam yang wajib diajarkan kepada anak dalam keluarga. Aspek- aspek tersebut menurut Zakiah Darajat sekurang-kurangnya mencakup pendidikan fisik, akal, agama (aqidah dan agama), akhlak, kejiwaan, rasa keindahan, dan sosial kemasyarakatan. Sedangkan menurut Haitami seiring berkembangnya ilmu dan teknologi, aspek-aspek penting yang perlu ditanamkan

kepada anak dalam keluarga meliputi membaca Al-Qur'an menanamkan keyakinan (Aqidah) yang benar, membiasakan ibadah praktis, membentuk akhlak tepuji, mengajarkan semangat pluralitas, dan melatih keterampilan kerja.

Faktor pola asuh orang tua ialah salah satu faktor yang mensugesti pembentukan kepribadian anak, mirip: anak akan sebagai tak bahagia serta cenderung menarik diri dari pergaulan, senang menyendiri serta disamping itu juga, sulit bagi mereka buat mempercayai pihak lain serta prestasi pelajar mereka pada sekolah pun rendah (Makagingge et al., 2019).

Adapun aspek dalam pola asuh menurut Baumrind (dalam Agustina, 2014), ada empat aspek perilaku orang tua di dalam praktek pengasuhan terhadap anaknya. Keempat aspek tersebut ialah:

a. *Parental control* (kendali orang tua)

Kendali orang tua ialah bagaimana tingkah laris orang tua mendapatkan serta mengahadapi tingkah laku anaknya yang dievaluasi tidak sesuai menggunakan pola tingkah laku yang dibutuhkan orang tua.

b. *Parental Maturity Demands* (tuntutan terhadap tingkah laku yang matang)

Tuntutan terhadap tingkah laris yang matang adalah bagaimana tingkah laku orang tua dalam mendorong kemandirian anak dan mendorong agar anak mempunyai rasa tanggung jawab terhadap segala tindakannya.

c. *Parent-Child Communication* (komunikasi antara orang tua dan anak)

Komunikasi anatar orang tua serta anak artinya bagaimana perjuangan orang tua dalam menciptakan komunikasi lisan dengan diri anaknya, sekolah dan sahabat-temannya.

d. *Parental Nurture (cara pengasuhan atau pemeliharaan orang tua terhadap anak)*

Cara pengasuhan atau pemeliharaan orang tua terhadap anak adalah bagaimana ungkapan orang tua pada menunjukkan kasih sayang, perhatian terhadap anak, dan bagaimana cara menyampaikan dorongan kepada anaknya.

2. Perhatian/Dukungan Anak Dalam Praktek Pemberian Makanan

Pola asuh pemberian makan ialah kemampuan orang tua serta keluarga buat menyediakan saat perhatian serta dukungan dalam menyampaikan makanan pada anaknya (Rambu Podu Loya, n.d.).

Salah satu yang sebagai penyebab pribadi dari insiden stunting ialah asupan. Asupan sendiri sangat ditentukan sang pola pemberian makan kepada bayi, meskipun bahan makanan tersedia pada jumlah yang cukup, tetapi pola pemberian makan yang salah bisa mengakibatkan kurangnya asupan zat gizi yang diterima sang balita. Pola asuh pemberian makan pada bayi yang tidak kreatif dan variatif merupakan hal penting yang perlu diperhatikan ibu agar kebutuhan zat gizi anaknya terpenuhi. Faktor lain yang pula sebagai penyebab langsung masalah gizi stunting, yaitu penyakit infeksi ialah dua hal yang mempunyai keterkaitan satu sama lain yang perlu diperhatikan khusus supaya tidak terjadi problem gizi lainnya (Almatsier et al., 2002).

Asupan zat gizi yang kurang baik asupan zat gizi makro juga asupan zat gizi mikro memberi akibat yang lambat laun dapat mengganggu tumbuh kembang

balita. Zat gizi makro yang paling seringkali menjadi penyebab terlambatnya pertumbuhan adalah protein. Protein ialah zat gizi makro yang berperan dalam banyak sekali proses metabolisme zat gizi lainnya terutama membantu penyerapan zat gizi mikro yang menunjang di pertumbuhan serta perkembangan fisik bayi. Sedangkan zat gizi mikro yang sangat berpengaruh di kejadian stunting ialah zink, zat besi serta asam folat hal ini mensugesti perkembangan kognitif pada balita (Woge 2007 & Riyadi H 2011).

Adapun inti dari dukungan dalam praktek pemberian makan pada anak balita stunting yaitu:

a. Pemberian air susu ibu (ASI) dan makanan pendamping pada anak

Air Susu Ibu (ASI) adalah asli makanan paling tepat buat bayi sebab mempunyai kandungan berbagai zat serta antibodi yang penting buat pertumbuhan dan perkembangan bayi. Bayi yang mendapatkan ASI tertentu sudah terbukti lebih cerdas dan sulit terjangkit penyakit. Seiring pertumbuhannya, asupan gizi dibutuhkan bayi bertambah serta saluran cerna bayi semakin berkembang maka diharapkan kuliner pendamping ASI (MP-ASI) supaya bayi mampu tumbuh serta berkembang serta aporisma (Sutomo & Yanti, 2010; Pitaloka et al., 2018).

Berdasarkan WHO, ASI eksklusif didefenisikan menjadi anugrah hanya ASI saja kepada bayi baik dari ibu kandung atau ibu asuh atau pun ASI perah, tanpa ada tambahan berupa cairan atau makanan padat bahkan air putih sekalipun kecuali bayi yang membutuhkan bantuan penambahann cairan,

tetesan atau sirup yang berisi vitamin, suplemen mineral atau obat-obatan lainnya (WHO, 2009; Stuebe, 2009; Binns, 2014; Thatrimontrichai, 2012).

Dalam penjelasan soal pasal ini disebutkan bahwa yang dimaksud menggunakan pemberian ASI eksklusif ialah pemberian hanya air susu ibu selama 6 bulan serta bisa terus dilanjutkan hingga menggunakan dua (2) tahun dengan menyampaikan makanan pendamping Air Susus Ibu (MP-ASI) menjadi tambahan makanan sesuai menggunakan kebutuhan bayi (UU Kesehatan angka 36 tahun 2009).

Manfaat umum pemberian ASI pada bayi merupakan membentuk bayi tumbuh menggunakan sehat jasmani rohani serta mentalnya. Manfaat bagi ibu antara lain: sebagai metode alami kontrasepsi selama 6 bulan pertama, terhindar dari kanker payudara, perdarahan tipe lambat kurang, memebantu pengecilan rahim. Manfaat bagi keluarga: hemat, hygenis, praktis, serta senang. Manfaat bagi negara: menurunkan angka kesakitan dan kematian anak, mengurangi subsidi buat rumah sakit, serta meningkatkan kualitas generasi penerus bangsa.

Dalam Al-qur'an pun menjelaskan tentang kewajiban menyusui anak kandung serta menafkahi keluarga yaitu dalam surah Al-Baqarah ayat 233:

﴿وَالْوَالِدَاتُ يُرْضِعْنَ أَوْلَادَهُنَّ حَوْلِينَ كَامِلِينَ لِمَنْ أَرَادَ أَنْ يُنِيْمَ الرِّضَاعَةَ ۗ وَعَلَى الْمَوْلُودِ لَهُ رِزْقُهُنَّ وَكِسْوَتُهُنَّ بِالْمَعْرُوفِ ۗ لَا تُكَلِّفُ نَفْسٌ إِلَّا وُسْعَهَا ۗ لَا تُضَارَّ وَالِدَةٌ بِوَالِدِهَا وَلَا مَوْلُودٌ لَهُ بِوَالِدِهِ ۗ وَعَلَى الْوَارِثِ مِثْلُ ذَلِكَ ۗ فَإِنْ أَرَادَا فِصَالًا عَنْ تَرَاضٍ مِنْهُمَا وَتَشَاوُرٍ فَلَا جُنَاحَ عَلَيْهِمَا ۗ وَإِنْ أَرَدْتُمْ أَنْ تُسْتَرْضِعُوا أَوْلَادَكُمْ فَلَا جُنَاحَ عَلَيْكُمْ إِذَا سَلَّمْتُمْ مَا آتَيْتُمْ بِالْمَعْرُوفِ ۗ وَاتَّقُوا اللَّهَ وَاعْلَمُوا أَنَّ اللَّهَ بِمَا تَعْمَلُونَ بَصِيرٌ﴾ (٢٣٣)

Terjemahan :

“Serta ibu hendaklah menyusui anak-anaknya selama 2 tahun penuh, bagi yang ingin menyusui secara sempurna. Dan kewajiban ayah menanggung nafkah dan pakaian mereka dengan cara patut. Seorang tidak dibebani lebih dari kesanggupannya. Janganlah seseorang menderita karena anaknya dan jangan pula seorang ayah (menderita) karena anaknya. Ahli waris pun (berkewajiban) seperti itu pula. Apabila keduanya ingin menyapih dengan persetujuan dan permusyawaratan antara keduanya, maka tidak ada dosa atas keduanya. Dan jika kamu ingin menyusukan anakmu kepada orang lain, maka tidak ada dosa bagimu memberikan pembayaran dengan cara yang patut. Bertakwalah kepada Allah dan ketahuilah bahwa Allah Maha melihat apa yang kamu kerjakan” (Q.S Al-Baqarah ayat 2:233).

Dalam Tafsir Ibnu Katsir oleh Ismail bin Umar Al-Quraisy bin Katsir Al-Bashri Af-Dimasyqi hal ini merupakan petunjuk dari Allah subhanahu wa ta’ala kepada para ibu, menganjurkan agar mereka menyusui anak-anak mereka dengan penyusuan yang sempurna, yaitu selama dua tahun penuh. Sesudah itu penyusuan tidak berpengaruh lagi terhadap kemahraman. Karena itulah kebanyakan para imam berpendapat bahwa masa penyusuan tidak dapat menjadikan mahram kecuali bila si bayi yang disusi berusia dibawah dua tahun. Untuk itu seandainya ada anak yang menyusi kepada seorang wanita, sedangkan usianya diatas dua tahun, maka penyusuan itu tidak menjadikan mahram baginya.

Dalam Tafsir diatas diatas menjelaskan tentang menyusui selama 2 tahun penuh air susu ibu ialah makanan yang paling pertama bagi bayi ketika usia itu serta sangat membutuhkan kasih sayang dan perawatan yang baik, yang hal ini tak mungkin dilakukan kecuali bunda/ibu kandung sendiri. Bulan pertama asal kelahirannya serta di lanjutkan sampai anak berusia dua tahun dengan memberikan makanan pendamping ASI yang bergizi. Proses ini artinya kunci bagi tumbuh kembang sehat optimal bagi anak (Asnawati et al., 2019).

Gangguan pertumbuhan atau stunting terjadi di anak usia 6 bulan karena berasal dari makanan pendamping ASI (Alamsyah, 2013). Pemberian ASI saja tidak lagi bisa memberikan cukup tenaga serta nutrisi untuk menaikkan pertumbuhan anak secara optimal (Gibney et al., 2009).

MP-ASI disiapkan keluarga dengan memperhatikan keanekaragaman pangan. Untuk memenuhi kebutuhan zat gizi mikro dari MP-ASI keluarga supaya tak terjadi gagal tumbuh, perlu ditambahkan zat gizi mikro dalam membentuk serbuk tabur gizi. Sesuai komposisi bahan makanan MP-ASI dikelompokkan menjadi dua menurut (Peraturan Menteri Kesehatan Republik Indonesia Nomor 41 tahun 2014) yaitu:

- 1) MP-ASI lengkap yang terdiri dari makanan utama, lauk hewani, lauk nabati, sayur serta buah.
- 2) MP-ASI sederhana yang berasal dari makanan utama, lauk hewani atau nabati menggunakan sayur atau buah. MP-ASI yang baik apabila:
 - a) Padat energi, protein serta zat gizi mikro (diantaranya Fe, Zinc, Kalsium, Vit. A, Vit. C, dan Folat) yang tidak bisa dipenuhi menggunakan ASI saja untuk anak mulai 6 bulan.
 - b) Tidak berbau tajam.
 - c) Tidak memakai gula serta garam tambahan, penyedap rasa, pewarna dan pengawet.
 - d) Praktis ditelan dan disukai anak.
 - e) Diupayakan memakai bahan pangan lokal dengan harga terjangkau.

3. Persiapan dan penyimpanan makanan

Persiapan bahan makanan merupakan bagian terpenting dalam penyelenggaraan makanan. Ada hubungan langsung dan konstan antara metode persiapan serta nilai gizi, palatabilitas dan daya tarik makana, menurut PGRS tahun 2013, persiapan bahan makanan adalah kegiatan yang dilakukan dalam rangka menyiapkan makanan, alat, serta bumbu sebelum dilakukan pemasakan. Atau dapat diartikan bahwa persipana merupakan kegiatan dimana bahan bahan makanan itu siap untuk diolah. Kegiatan persiapan adalah kegiatan paling pertama dari proses produksi yang sangat menentukan hasil akhir dari produksi makanan. Mutu pelayanan makanan juga ditentukan pada tahap persiapan, yaitu berkaitan dengan ketetapan waktu jadwal produksi.

Persiapan bahan makanan perlu diperhatikan aspek-aspek sebagai berikut:

a. Standar resep

Standar resep merupakan resep yang sudah dimodifikasi dan dilakukan untuk menciptakan kualitas/mutu serta porsi makanan yang relatif sama cita rasanya untuk setiap hidangan (palacio, 2010).

b. Alat persiapan

Dalam aspek ini merupakan ketapan peralatan persiapan yang akan digunakan. Peralatan yang digunakan dalam keadaan utuh, baik, kualitas terjamin, tersebut dari bahan yang aman, ekonomis dan efektif. Misalnya talenan yang digunakan terbuat dari bahan yang berkualitas baik,

kondisinya baik serta tidak menimbulkan kontaminasi terhadap bahan makanan yang diolah.

c. Jadwal produksi dan distribusi makanan

Jadwal produksi dan distribusi makanan harus diperhatikan karena ini menjadi patokan untuk jadwal persiapan bahan makanan. Sehingga perencanaan waktu harus dipertimbangkan dengan matang.

d. Porsi

Porsi yang dimaksud merupakan pengawasan porsi. Pengawasan porsi dibagian persiapan penting untuk dilakukan, supaya tersedia racikan bahan makanan serta bumbu yang tepat untuk berbagi masakan yang akan diolah sehingga jumlah makanan yang akan disajikan tepat, baik jumlah maupun jenisnya.

e. Prinsip Hygiene dan sanitasi makanan

Peralatan yang digunakan dalam keadaan utuh, baik, kualitas terjamin, terbuat dari bahan yang aman, ekonomis dan efektif.

Selain itu juga perilaku hygiene juga harus diterapkan misalnya mencuci tangan sebelum dan sesudah melakukan persiapan, sesudah dari kamar mandi/toilet, tidak berbicara selama proses persiapan tidak menggunakan perhiasan yang bisa membahayakan atau kontaminasi makanan misal cincin, jam, bros dan lain-lain, mencuci serta mengeringkan alat persiapan yang selesai digunakan dan sebagainya.

Tujuan dari kegiatan persiapan bahan makanan (ACPP, 2008) adalah

a) Untuk menghemat nilai gizi makanan

- b) Untuk memperbaiki pencernaan
- c) Untuk mengembangkan dan meningkatkan rasa dan daya tarik warna asli, bentuk dan tekstur
- d) Tersedia racikan bahan makanan dan bumbu
- e) Untuk membebaskan makanan dari organisme serta zat berbahaya.

Lima kunci untuk keamanan makanan (*Five Keys to Safer Food*) menurut WHO:

1. Jagalah kebersihan (*Keep Clean*)

- (a) Cucilah tangan sebelum mengelolah pangan dan sesering mungkin selama pengolahan pangan.
- (b) Cucilah tangan sesudah dari toilet.
- (c) Cuci dan sanitasi seluruh permukaan yang kontak dengan pangan dan alat untuk pengolahan pangan.
- (d) Jagalah area dapur dan pangan dari serangga, hama dan binatang lainnya.

Walaupun kebanyakan mikroba tidak menyebabkan gangguan kesehatan, namun mikroba patogen tersebar luas ditanah, air, hewan serta manusia. Mikroba ini terbawa oleh pangan, serbet dan peralatan terutama pada talenan yang dapat mencemari pangan dan menyebabkan penyakit.

2. Pisahkan pangan mentah dari pangan (*matang Separate Raw and Cooked*)

- (a). Pisahkan daging sapi, daging unggas, seafood dari pangan lain.
- (b). Gunakan peralatan yang terpisah, seperti pisau dan talenan untuk mengelolah pangan mentah.
- (c). Simpan pangan dalam wadah untuk menghindari kontak antara pangan mentah dn pangan matang.

Pangan mentah, terutama daging sapi, daging unggas, seafood dan cairan yang ditimbulkannya dapat mengandung mikroba patogen yang dapat mencemari pangan lainnya selama pengolahan dan penyimpanan.

3. Masaklah dengan Benar (*Cook Thoroughly*)

- (a) Masaklah makanan dengan benar terutama daging sapi, daging unggas, telur dan seafood.
- (b) Rebuslah makanan, seperti sup sampai mendidih dan usahakan agar suhu internalnya mencapai 70°C. Untuk daging, Usahakan Cirannya bening, tidak berwarna merah muda. Agar lebih yakin, gunakan termometer.

- (c) Panaskan kembali makanan secara benar

Memasak makanan dengan tepat dapat membunuh mikroba patogen makan yang dimasak dengan suhu internal 70°C dapat memberi kepastian makanan aman untuk dikonsumsi. Pangan yang benar-benar harus diperhatikan adalah daging, terutama daging cincang daging panggang utuh dan potongan daging besar.

4. Jagalah pangan pada suhu aman (*Keep Food at Safe Temperatres*)
 - (a) Jangan membiarkan pangan matang pada suhu ruang lebih dari 2 jam.
 - (b) Simpan segera semua pangan yang cepat rusak dalam lemari pendingin (sebaiknya disimpan dibawah suhu 5°C).
 - (c) Pertahankan suhu makanan lebih dari 60°C sebelum disajikan.
 - (d) Jangan menyimpan makanan terlalu lama dalam lemari pendingin.
 - (e) Jangan biarkan makanan beku mencair pada suhu ruang.

Mikroba dapat berkembang biak dengan cepat pada suhu ruang. Dengan menjaga suhu dibawah 5°C atau 60°C, pertumbuhan mikroba lebih lambat atau terhenti. Beberapa mikroba patogen dapat tumbuh pada suhu dibawah 5°C.

5. Air dan bahan baku yang aman (*Gunakan Use Safe Water and Raw Materials*)
 - (a) Gunakan air yang aman atau beri perlakuan agar air aman.
 - (b) Pilihlah pangan segar dan bermutu.
 - (c) Pilihlah cara pengolahan yang menghasilkan pangan aman, seperti susu pasteurisasi.
 - (d) Cucilah buah-buahan atau sayuran, terutama yang dimakan mentah.
 - (e) Jangan mengonsumsi pangan yang sudah kadaluwarsa.

Bahan baku, termasuk air dan es dapat terkontaminasi oleh mikroba patogen dan bahan kimia berbahaya. Racun dapat terbentuk dari pangan yang

rusak dan berjamur. Memilih bahan baku dan perlakuan sederhana seperti mencuci serta mengupas kulitnya, dapat mengurangi resiko.

Anak balita wajib memperoleh yang terbaik agar bisa tumbuh optimal, serta buat mencapai tidak relatif hanya melalui pemberian makan, akan tetapi perhatian serta sikap (asuhan) orang tua dalam memberi makan jua sangat dibutuhkan. ASI adalah kuliner yang paling ideal bagi bayi, namun kesalahan yang mengawali proses pemberian ASI masih banyak dijumpai (Apriyanto et al., 2016).

Pada penelitian Denny Apriyanto dkk, 2016 menunjukkan bahwa sebagian besar (60,0%) anak balita mendapat kolostrum saat baru lahir, sedangkan 40% ibu yang tidak memberikan beralasan bahwa kolostrum kotor dan tidak sehat, padahal kolostrum dapat menyampaikan perlindungan kekebalan tubuh bayi. Kurang lebih 67,1% ibu masih memberikan makanan pre-lekteal seperti madu, air zamzam, air gula pada bayisesaat sudah bayi lahir. Selain itu ibu telah memberikan makanan saat umur bayi kurang 6 bulan berupa pisang, bubur saring dan bubur tepung, bahkan 48,6% memberikan kuliner atau makanan menggunakan tekstur seperti makanan dewasa (makanan keluarga), dengan alasan agar bayi sebagai lebih damai dan kuat bila diberikan kuliner/makanan semenjak dini (Apriyanto et al., 2016).

Sebagian besar ibu selalu menyiapkan sendiri makanan buat baita, namun dasar penyusunan menunya masih berdasarkan keinginan ibu atau hidangan keluarga (70 %), menggunakan susunan hidangan anak tidak beragam atau tidak sesuai prinsip gizi seimbang yang umumnya berupa makan utama dan serta lauk

(41,4%), dan kesalahan pada persiapan/ pengolahan buah serta sayur (58,6%) mirip buah/sayur dipotong dulu lalu dicuci. Keadaan relatif memperhatikan sebab perhatian dan kebutuhan gizi sangat penting pada masa anak-anak, sehingga pada menyusun hidangan makanan anak hendaknya mempertimbangkan berasal segi kebutuhannya serta akan lebih baik jika melihat juga kesukaan anak (Ariga 2006).

Memperkenalkan kuliner baru pada anak pula sangat krusial supaya anak terbiasa dengan majemuk makanan, karena tidak terdapat satu jenis pangan tertentu yang mengandung zat gizi lengkap, sehingga zat-zat gizi tersebut harus didapat asal banyak sekali macam bahan makanan agar dapat saling melengkapi (Almatsier 2009). Makanan lengkap terdiri atas nasi/asal karbohidrat, lauk pauk, sayur serta buah. Konsumsi kuliner yang tidak majemuk bagi anak bisa mengakibatkan gangguan pertumbuhan serta perkembangan anggota tubuh (Almatsier, 2009).

Ibu beralasan bahwa penghasilan yang sedikit, “memaksa” ibu tak selalu memenuhi harapan anak atau memperhatikan kebutuhan gizi anak pada penyusunan menu. Sehingga, lebih kurang 88,6% ibu tidak menjadwalkan ketika makan yang permanen bagi anaknya sehingga 81,4% pola pemberian kuliner/makanan kurang tepat, dengan 47,1% diantaranya hanya makan makanan utama sebesar dua kali yaitu pada pagi dan sore hari sebab seringkali mengonsumsi makanan jajanan yang rendah gizi buat mencegah anak rewel serta alasan simpel. Ibu pula tida mau repot memasak makanan beberapa kali dalam sehari sebab wajib ikut bekerja di sawah/ladang dari pagi sampai sore, sehingga sajian sarapan umumnya sama dengan hidangan makan siang menjadi bekal di

kawasan bekerja. Hal ini memungkinkan ibu tidak menyimpan kuliner/makanan ditempat safety, bersih, setta tertutup rapat (92,9%), yaitu makan dibiarkan terbuka tanpa tutup saji (58,6%) sebelum dikonsumsi, karena makanan hanya ditutup seadanya menggunakan koran/kertas tanpa memperhatikan kebersihan khalayak konsumsi makanan tersebut (Apriyanto et al.,2016).

Kebersihan peralatan memasak serta makan, kebersihan individu juga harus diperhatikan dikarenakan salah satu faktor penyebab timbulnya penyakit pada anak (Tjuakarni, 2011). Kebersihan individu yang di maksud seperti mencuci tangan menggunakan sabun sebelum menyiapkan makanan buat anak. Sebelum makan atau menyiapkan makanan mencuci tangan terlebih dahulu akan mengurangi jumlah kuman penyakit yang akan masuk kedalam tubuh dengan cara melarutkan lemak serta menurunkan tegangan partikel kotoran yang menempel dikulit (Sandy et al., 2015).

Faktor yang paling penting harus diperhatikan yaitu saat menyimpan makanan. Penyimpanan makanan yang kurang baik adalah sumber penyakit yang akan berkembang biaknya bakteri dalam makanan tersebut. Cara Bakteri berkembang biak yaitu dengan membelah diri menjadi 2 bagian. Pada temperatur 30° sampai 40°C jumlahnya akan bertambah 2 kali lipat setiap 15 menit serta dalam waktu 5 jam dapat mencapai 1 juta. Bakteri akan berhenti berkembang biak pada suhu diatas 74° serta diawah 4°C. Bakteri patogen berkembang biak pada suhu 37°C sama dengan suhu tubuh manusia bakteri ini dapat ditularkan melalui makanan yang tersentuh oleh tangan kotor, lap kotor dan berdebu, meja ataupun peralatan dapur yang kotor (Prihastuti, 2013).

4. Rangsangan psikososial

Teori psikososial dari Erik Erikson meliputi delapan tahap yang saling berurutan sepanjang hidup. Hasil dari tiap tahap tergantung dari hasil tahapan sebelumnya, dan resolusi yang sukses dari tiap krisis ego yaitu penting bagi individu untuk dapat tumbuh secara optimal. Ego harus mengembangkan kesanggupan yang berbeda untuk mengatasi tiap tuntutan penyesuaian dari masyarakat. Berikut adalah delapan tahap perkembangan psikososial menurut Erik Erikson:

a. Tahap I : *Trust versus Mistrus* (0-1 tahun)

Dalam tahap ini, bayi berusaha keras untuk mendapatkan pengasuhan dan kehangatan, jika ibu berhasil memenuhi kebutuhan anaknya, maka anak akan mengembangkan kemampuan untuk bisa mempercayai serta mengembangkan asa (*hope*). Ketika krisis ego tidak pernah terselesaikan, individu tersebut akan mengalami kesulitan dalam membentuk rasa percaya dengan orang lain sepanjang hidupnya, selalu meyakinkan dirinya bahwa orang lain berusaha mengambil keuntungan dari dirinya.

b. Tahap II : *Autonomy versus Shame and Doubt* (1-3 tahun)

Dalam tahap ini, anak akan belajar bahwa dirinya memiliki kontrol atas tubuhnya. Orang tua wajib menuntun anaknya, mengajarkannya untuk mengontrol keinginan atau implus-implusnya, namun tidak dengan tingkah laku yang kasar. Mereka melatih atas kehendak mereka, tepatnya otonomi. Harapan idealnya, anak bisa belajar menyesuaikan diri dengan aturan-

aturan sosial tanpa banyak kehilangan pemahaman awal mereka mengenai otonomi, inilah resolusi yang diharapkan.

c. Tahap III : initiative versus Guilt (3-6 tahun)

Pada periode inilah anak belajar bagaimana merencanakan dan melaksanakan tindakannya. Resolusi yang tidak berhasil dari tahapan ini akan membuat sang anak takut mengambil inisiatif atau membuat keputusan karena takut melakukan kesalahan. Anak memiliki rasa percaya diri yang rendah serta tidak mau mengembangkan harapan-harapan ketika ia dewasa. Bila anak berhasil melewati masa ini dengan baik, maka keterampilan ego yang diperoleh adalah memiliki tujuan dalam hidupnya.

d. Tahap IV : Industry versus Inferiority (6-12 tahun)

Pada saat ini, anak-anak belajar untuk memperoleh kesenangan serta kepuasan dari penyelesaian tugas khususnya tugas-tugas akademik. Penyelesaian yang sukses pada tahap ini akan menciptakan anak yang dapat memecahkan masalah dan bangga akan prestasi yang diperoleh. Keterampilan ego yang didapatkan yaitu kompetensi. Disisi lain, anak yang tidak mampu untuk menemukan solusi positif serta tidak mampu mencapai apa yang diraih teman-teman seumurannya akan merasa inferior.

e. Tahap V : Identity versus Role Confusion (12-18 tahun)

Tahap ini, terjadi perubahan pada fisik dan jiwa dimasa biologis seperti orang dewasa sehingga tampak adanya kontraindikasi bahwa dilain pihak ia dianggap dewasa akan tetapi disisi lain dia dianggap belum dewasa. Tahap ini merupakan masa sosialisasi diri yaitu anak mencari

identitas dalam bidang seksual, umur, serta kegiatan. Peran orang tua sebagai sumber perlindungan serta nilai utama mulai menurun. Adapun peran kelompok atau sebaya tinggi.

f. Tahap IV : Intimacy versus Isolation (masa dewasa muda)

Dalam tahap ini, orang dewasa muda mempelajari cara berinteraksi dengan orang lain secara mendalam. Ketidakmampuan untuk membentuk ikatan sosial yang kuat akan menciptakan rasa kesepian. Bila individu berhasil mengatasi krisis ini, maka keterampilan ego yang diperoleh adalah cinta.

g. Tahap VII : Generativity versus Stagnation (masa dewasa menengah)

Pada tahap ini, individu memberikan sesuatu kepada dunia sebagai balasan dari apa yang telah dunia berikan, juga melakukan sesuatu yang dapat memastikan kelangsungan generasi penerus dimasa depan. Ketidakmampuan untuk memiliki pandangan generatif akan menciptakan perasaan bahwa hidup ini tidak berharga dan membosankan. Bila individu berhasil mengatasi krisis pada masa ini maka keterampilan ego yang dimiliki adalah perhatian.

h. Tahap VIII : Ego Integrity versus Despair (masa dewasa akhir)

Pada tahap usia lanjut ini, mereka juga dapat mengingat kembali masa lalu dan melihat makna, ketentraman dan integritas. Refleksi kemasa lalu itu terasa menyenangkan dan pencarian saat ini adalah untuk mengintegrasikan tujuan hidup yang telah dikeja selama bertahun-tahun.

Kegagalan dalam melewati tahap ini akan menyebabkan munculnya rasa putus asa.

Rangsangan psikososial merupakan rangsangan berupa sikap seorang terhadap orang lain yang ada dikurung lebih lingkungannya mirip orang tua, saudara kandung serta sahabat bermain (Atkinso, 1991).

Peran ibu didalam mendidik anak memang lebih besar ketimbang seseorang ayah. Riset terbaru di AS menunjukkan anak pada bawah pangkuan atau didikan ibu yang lebih matang, akan memiliki otak lebih brilian. Mulai semenjak lahir bahkan masih dalam kandungan, seorang ibu sudah memberikan didikan bagi sang buah hatinya, namun kebanyakan mereka tidak menyadari. Sikap ibu yang penuh dengan kasih sayang, memberi kesempatan di anak buat memperkaya pengalaman, menerima, menghargai, dan bisa menjadi teladan yang positif bagi anaknya akan besar pengaruhnya terhadap perkembangan pribadi anak (Widodo 2009 dalam Hastuti, 2011).

Berdasarkan Megawangi (2007 dalam Hastuti; Fiermanti dan Guhardja, 2011) terdapat faktor penunjang kesuksesan seseorang, diantaranya merupakan kecerdasan kognitif, sedangkan yang lainnya ialah kematangan sosial emosi. Kematangan sosial emosi ini diharapkan oleh individu untuk dapat menanggulangi tekanana-tekanan serta tidak simpel putus harapan menggunakan keadaan yang ada disekitarnya. Kematangan sosial emosi wajib ditanamkan semenjak dini.

Patmonodewo, 2001 menyatakan bahwa pemberian stimulasi yang dilakukan di tahun-tahun pertama sejak kelahiran anak bisa menyampaikan dasar

kualitas buat kehidupan pada waktu yang usang serta memilih kesehatan jangka panjang. Hadiah stimulasi soaial emosi pada anak tidak terlepas berasal peran pengasuh psikososial yang dilakukan sang keluarga.

Fahmida 2003 yang mengutip pendapat Myers mengemukakan konsep bahwa kesehatan serta status gizi tidak saja menentukan akan tetapi juga ditentukan oleh kondisi psikososial. Konsep ini selaras dengan penelitian sebelumnya oleh Zeitlin et al, 1990 yang meneliti anak-anak yang permanen tumbuh dan berkembang menggunakan baik dalam keterbatasan lingkungan dimana sebagian besar anak lainnya mengalami kekurangan gizi. Diperkirakan bahwa syarat psikososial yang jelek bisa, berpengaruh negatif terhadap penggunaan zat gizi didalam tubuh, sebaliknya syarat psikososial yang baik akan merangsang hormon pertumbuhan sekaligus merangsang anak buat melatih organ-organ perkembangannya. Selain itu, asuhan psikososial yang baik berkaitan erat menggunakan asuhan gizi serta kesehatan yang baik juga sebagai akibatnya secara tidak langsung berpengaruh positif terhadap status gizi, pertumbuhan serta perkembangan (Engla et al, 1997).

Beberapa informasi mutakhir membagikan bahwa hegemoni psikososial menaikan perkembangan kognitif anak. Acara buat memperbaiki dorongan psikososial melalui pendidikan orang tua perihal interaksi orang tua dan anak melalui kegiatan kunjungan rumah telah dapat menurunkan angka kurang gizi di anak balita (Anwar, 2008).

5. Kebersihan diri/hygiene

Kehidupan sehari-hari ialah hal yang krusial penting dan wajib diperhatikan karena kebersihan akan mempengaruhi kesehatan serta psikis seseorang. Jika seseorang sakit, umumnya persoalan kebersihan kurang diperhatikan. Hal ini terjadi sebab kita menduga masalah kebersihan adalah problem sepele, padahal jika hal tadi dibiarkan terus menerus, bisa mempengaruhi kesehatan secara umum (Wartonah, 2006). Sehat berdasarkan WHO (1947) merupakan suatu keadaan yang sempurna baik fisik, mental dan sosial tak hanya bebas dari penyakit atau kelemahan.

Personal hygiene adalah perawatan diri dimana individu mempertahankan kesehatannya, dan dipengaruhi oleh nilai serta keterampilan (Mosby, 1994.). Didalam global keperawatan personal hygiene adalah kebutuhan dasar insan yang harus senantiasa terpenuhi. Personal hygiene termasuk kedalam tindakan pencegahan utama yang khusus. Personal hygiene sebagai krusial karena personal hygiene yang baik akan meminimalkan pintu masuk mikro organisme yang terdapat pada nama-nama dan di akhirnya mencegah seseorang terkena penyakit (Mosby, 1994). Personal hygiene yang baik akan mempermudah tubuh terjangkit sebagai penyakit, seperti penyakit kulit, penyakit infeksi, penyakit ekspresi serta penyakit saluran cerna atau bahkan bisa menghilangkan fungsi bagian tubuh eksklusif, seperti halnya kulit (Sudarto et a., 1996).

Dalam firman Allah Subhanahu Wata'ala menjelaskan kebersihan merupakan bentuk tindakan dari iman yang berfirman dalam QS.Al-Baqarah ayat 151:

كَمَا أَرْسَلْنَا فِيكُمْ رَسُولًا مِّنكُمْ يَتْلُوا عَلَيْكُمْ آيَاتِنَا وَيُزَكِّيكُمْ وَيُعَلِّمُكُمُ الْكِتَابَ وَالْحِكْمَةَ وَيُعَلِّمُكُم مَّا

لَمْ تَكُونُوا تَعْلَمُونَ ۝ (١٥١)

Terjemahan :

“Sebagaimana (kami telah menyempurnakan nikmat kami kepadamu) kami telah mengutus kepadamu rasul diantara kamu yang membacakan ayat –ayat kami kepada kamu dan mensucikan kamu dan mengajarkan kepadamu Al-kitab dan Al-Hikmah, serta mengajarkan kepada kamu ketahu.”

Dalam Tafsir Muyassar oleh tim Mujamma’ Raja Fahd arahan Syaikh al-Allamah Dr. Shalih bin Muhammad Alu asy-Syaikh: sebagaimana kami telah memberikan nikmat kepada kalian berupa perubahan kiblat Kab’ah, kami juga mengutus seorang rasul dari kalangan kalian sendiri, dimana dia membacakan ayat-ayat Allah yang menjelaskan kebenaran dan kebatilan kepada kalian, menyucikan kalian dari kotoran syirik dan akhlak yang buruk, mengajarkan Al-Qur’an dan sunnah serta hukum-hukum syariat kepada kalian serta berita-berita para nabi kepada kalian serta kisah-kisah para umat sebelumnya yang tadinya kalian belum mengetahuinya.

Allah juga berfirman dalam surah Al-Baqarah ayat 222:

۝ إِنَّ اللَّهَ يُحِبُّ التَّوَّابِينَ وَيُحِبُّ الْمُتَطَهِّرِينَ (٢٢٢)

Terjemahan :

“..Sungguh Allah menyukai orang-orang yang bertaubat dan menyukai orang-orang yang mensucikan diri.”

Dalam Tafsir Al-Mishbah dikatakan barangsiapa yang melanggar ketentuan itu maka bertobatlah. Allah menyukai hamba-hamba yang banyak bertobat dan bersuci dari segala kotoran dan kekejian

حَدَّثَنَا مُحَمَّدُ بْنُ بَشَّارٍ حَدَّثَنَا أَبُو عَامِرٍ الْعَقَدِيُّ حَدَّثَنَا خَالِدُ بْنُ إِيَّاسَ عَنْ صَالِحِ بْنِ أَبِي حَسَّانَ قَالَ
 سَمِعْتُ سَعِيدَ بْنَ الْمُسَيْبِ يَقُولُ إِنَّ اللَّهَ طَيِّبٌ يُحِبُّ الطَّيِّبَ نَظِيفٌ يُحِبُّ النَّظَافَةَ كَرِيمٌ يُحِبُّ الْكَرَمَ
 جَوَادٌ يُحِبُّ الْجُودَ فَنَظَّفُوا أَرَاهُ قَالَ أَفْنَيْتُكُمْ وَلَا تَشَبَّهُوا بِالْيَهُودِ قَالَ فَذَكَرْتُ ذَلِكَ لِمُهَاجِرِ بْنِ مِسْمَارٍ
 فَقَالَ حَدَّثَنِي عَامِرُ بْنُ سَعْدِ بْنِ أَبِي وَقَّاصٍ عَنْ أَبِيهِ عَنِ النَّبِيِّ صَلَّى اللَّهُ عَلَيْهِ وَسَلَّمَ مِثْلَهُ إِلَّا أَنَّهُ قَالَ
 نَظَّفُوا أَفْنَيْتُكُمْ قَالَ أَبُو عَيْسَى هَذَا حَدِيثٌ غَرِيبٌ وَخَالِدُ بْنُ إِيَّاسٍ يُضَعَّفُ وَيُقَالُ ابْنُ إِيَّاسٍ

Telah menceritakan kepada kami Muhammad bin Basyar telah menceritakan kepada kami Abu Amir Al Aqadi telah menceritakan kepada kami Khalid bin Ilyas dari Shalih bin Al Musavyab berkata: “Sesungguhnya Allah Maha baik, dan menyukai kepada yang baik, Maha Bersih, Maha Pemurah, dan menyukai kemurahan, dan Maha Mulia dan menyukai kemuliaan, karena itu bersihkanlah diri kalian”, aku mengira dia berkata: “Halaman kalian, dan janganlah kalian menyerupai orang-orang Yahudi”, Shalih bin Abu Hassan berkata: Hadits itu aku sampaikan kepada Muhajir bin Mismar, lalu dia berkata: “Amir bin Saad bin Abu Waqqas telah menceritakannya kepadaku dari Avahnya dari Nabi shallallahu alhi wassalam dengan hadits yang semisal. Namun dalam hadits tersebut beliau bersabda: “Bersihkanlah halaman kalian”. Abu Isa berkata: Hadits ini gharib, dan Khalid bin Ilyas telah dilemahkan, dan dia juga dinamakan Ibnu Iyas. (HR.Tirmidzi) [No.2799 Maktabatu Al Maarif Riyadh] Dhoif.

6. Perawatan kesehatan

Perawatan kesehatan dasar pada anak mencakup imunisasi, pemberian ASI dan penimbangan anak di Posyandu, di rumah sakit juga di fasilitas kesehatan lainnya secara teratur (Mardalena, ida 2007). Imunisasi adalah prose menginduksi imunitas secara buatan baik dengan vaksinasi (imunisasi aktif) maupun hadiah

nutrien (imunisasi pasif). Status imunisasi di anak artinya salah satu indikator hubungan dengan pelayanan kesehatan.

Sebab diperlukan bahwa hubungan dengan pelayanan kesehatan akan membantu memperbaiki persoalan gizi baru, jadi status imunisasi juga dibutuhkan akan memberikan dampak positif terhadap status gizi jangka panjang (Anisa, Paramita 2012). Terdapat 2 jenis yang diberikan pada bayi serta anak-anak, yaitu imunisasi wajib dan iminisasi tambahan. Imunisasi wajib ialah imunisasi yang harus diberikan pada bayi agar terlindungi berasal penyakit yang kerap menyerang, sedangkan imunisasi tambahan artinya imunisasi penambah dari imunisasi dasar lengkap. Imunisasi yang diberikan yaitu HB 0, BCG, Poli 1, DPT/HB-Hib, Poli 2, DPT/HB-Hib 2, Poli 3, DPT/HB-Hib tiga, Polio 4, IPV, serta campak (Kementerian Kesehatan Republik Indonesia 2015) .

Air Susu Ibu (ASI) merupakan asupan makanan yang sempurna bagi bayi serta anak tanpa kuliner serta minuman lain. ASI artinya makanan terbaik buat bayi dan nilai gizinya tidak bisa dikalahkan dengan makanan apapun pada dunia ini (Maryam, Siti 2016). Proses pemberian ASI sesegera mungkin setelah bayi dilahirkan dan dijalankan selama 1 jam pasca bayi dilahirkan dinamakan Inisiasi Menyusui Dini (IMD). Proses ini dilakukan dengan cara menempatkan bayi pada dada ibu segera setelah bayi keluar dari jalan lahir, secara alami bayi akan mencari puting ibu buat menyerap ASI, juga mendapatkan ASI yang mengandung kolostrum. Kolostrum yaitu susu yang dihasilkan oleh kelenjar susu pada tahap akhir kehamilan serta beberapa hari selesainya kelahiran bayi. Kolostrum penting bagi bayi karena mengandung pola gizi serta zat-zat pertahanan tubuh yang sangat

berguna bagi kesehatan bayi serta kehidupan selanjutnya. Zat-zat antibodi yang ditemukan pada kolestrum bisa membantu memproteksi saluran pencernaan dari infeksi. Anak yang tidak diberikan kolestrum mempunyai resiko lebih tinggi mengalami kejadian stunting (Mardalena, ida 2017 & Hijra 2016).

Timbangan berat badan badan anak tiap bulan di Posyandu dan fasilitas kesehatan lainnya kemudian minta kader buat mencatat di KMS pada buku KIA, bawa anak ke tenaga kesehatan, fasilitas kesehatan lainnya buat menerima pelayanan Stimulasi Deteksi dan Intervensi Dini Tumbuh Kembang (SDIDTK). Dengan pelayanan SDIDTK ini tenaga kesehatan akan bisa memilih status gizi anak, stunting atau tidak, perkembangannya sesuai umur atau tidak serta adakah ditemukannya gangguan perilaku atau gangguan emosional di anak. Pertumbuhan anak tidak sinkron jika berat badan tidak naik/turun atau berat badan naik berlebihan, tinggi anak tidak sinkron dengan usianya (Kementerian Kesehatan Republik Indonesia 2015).

Perawatan kesehatan anak ketika sakit menurut Health Service Executive, 2015:28 yaitu imunisasi dan suplemen, serta menjaga kebersihan tubuh anak.

a. Perawatan anak ketika sakit

Kemenkes RI (2016a:49) menjelaskan beberapa hal mengenai perawatan anak ketika sakit, yaitu:

- 1) Obat yang harus disediakan di rumah yaitu oralit untuk diare, *povidone iodine* untuk luka, parasetamol untuk demam.

- 2) Jika anak mengalami batuk, maka yang harus dilakukan orang tua antara lain memberi minum air matang yang lebih banyak, menjauhkan dari asap, serta, membawa ke fasilitas kesehatan ketika batuk tidak sembuh dalam dua hari atau anak sesak nafas serta demam.
- 3) Jika anak mengalami demam, maka yang harus dilakukan orang tua yaitu mengompres anak dengan air hangat, memberi obat penurun panas, serta segera di bawa ke fasilitas kesehatan jika demam disertai kejang.
- 4) Jika anak mengalami diare, maka yang harus dilakukan orang tua yaitu memberi oralit, memberikan obat zink, dan perlu dibawa ke fasilitas kesehatan jika timbul demam, ada darah di tinja, diare semakin parah, muntah, anak terlihat sangat haus, serta anak tidak mau makan serta minum.

b. Imunisasi

Imunisasi merupakan salah satu cara atau usaha untuk meningkatkan sistem imun seseorang secara aktif terhadap suatu penyakit sehingga apabila suatu saat terpapar dengan penyakit tersebut tidak akan sakit atau akan mengalami sakit ringan (Nordiati, 2018:59). Berdasarkan Kemenkes RI (2016a:29), terdapat lima imunisasi dasar anak, yaitu:

- 1) Imunisasi Hepatitis B, diberikan saat bayi berumur 0-7 hari bertujuan untuk mencegah penularan Hepatitis B serta kerusakan hati.

- 2) Imunisasi BCG, diberikan ketika bayi berumur 1 bulan serta bertujuan untuk mencegah penularan penyakit Tuberkulosis yang berat.
- 3) Imunisasi Polio IPV, diberikan ketika bayi berusia 1-4 bulan.
- 4) Imunisasi DPT HB HIB, diberikan ketika bayi berusia 2-4 bulan dan bertujuan untuk mencegah penyakit Difteri, Batuk rejan, Tetanus, Hepatitis B, dan Infeksi HIB.
- 5) Imunisasi Campak, imunisasi ini diberikan ketika bayi berumur 9 bulan.

c. Suplementasi

Berdasarkan Kemenkes RI (2016c:4) terdapat beberapa jenis suplementasi gizi antara lain:

1) Makanan tambahan

Makanan tambahan merupakan suplementasi gizi dengan kandungan gizi khusus dengan penambahan mikronutrien yang diberikan kepada balita serta ibu hamil kurang energi kronis.

2) Tablet tambah darah

Tablet tambah darah taua yang biasa dikenal dengan TTD adalah supelen gizi dengan kandungan paling sedikit zat besi serta asam folat yang diberikan kepada wanita usia subur serta ibu hamil.

3) Vitamin A

Suplementasi vitamin A adalah pemberian kapsul yang mengandung rational dosis tinggi yang diberikan kepada bayi, anak balita, serta ibu nifas. Vitamin A yang diberikan kepada bayi berumur 6-11 Bulan

merupakan kapsul vitamin A berwarna biru yang mengandung 100.000 SI, sedangkan untuk balita 12-59 bulan, vitamin A yang diberikan merupakan kapsul berwarna merah yang mengandung 200.00 SI. Pemberian vitamin A biasanya dilaksanakan setiap bulan Februari dan Agustus (Kemenkes RI, 2016b:4).

d. Kebersihan diri atau tubuh anak

Menurut (Furkon et al., 2016:8.15) kebersihan diri pada balita dapat dilakukan dengan berbagai kebiasaan, antara lain:

1) Menggosok gigi

Menggosok gigi balita minimal dilakukan dua kali dalam satu hari yaitu pada pagi dan juga malam hari. Masalah kesehatan gigi yang sering dialami balita merupakan karies gigi yang diakibatkan sisa makanan yang lama. Oleh karena itu, dengan menggosok gigi dua kali sehari dapat mencegah karies gigi (Furkon et al., 2016:8.15).

2) Mandi

Memandikan balita minimal dua kali sehari dapat dilaksanakan pada pagi dan sore hari. Mandi memiliki beberapa efek yang baik untuk balita meliputi efek psikologis berupa rasa segar, efek kosmetik karena bisa menghilangkan bau badan, serta efek kesehatan karena dengan mandi maka badan akan menjadi bersih dan sehat sehingga terhindar berbagai penyakit (Furkon et al., 2016:8.16).

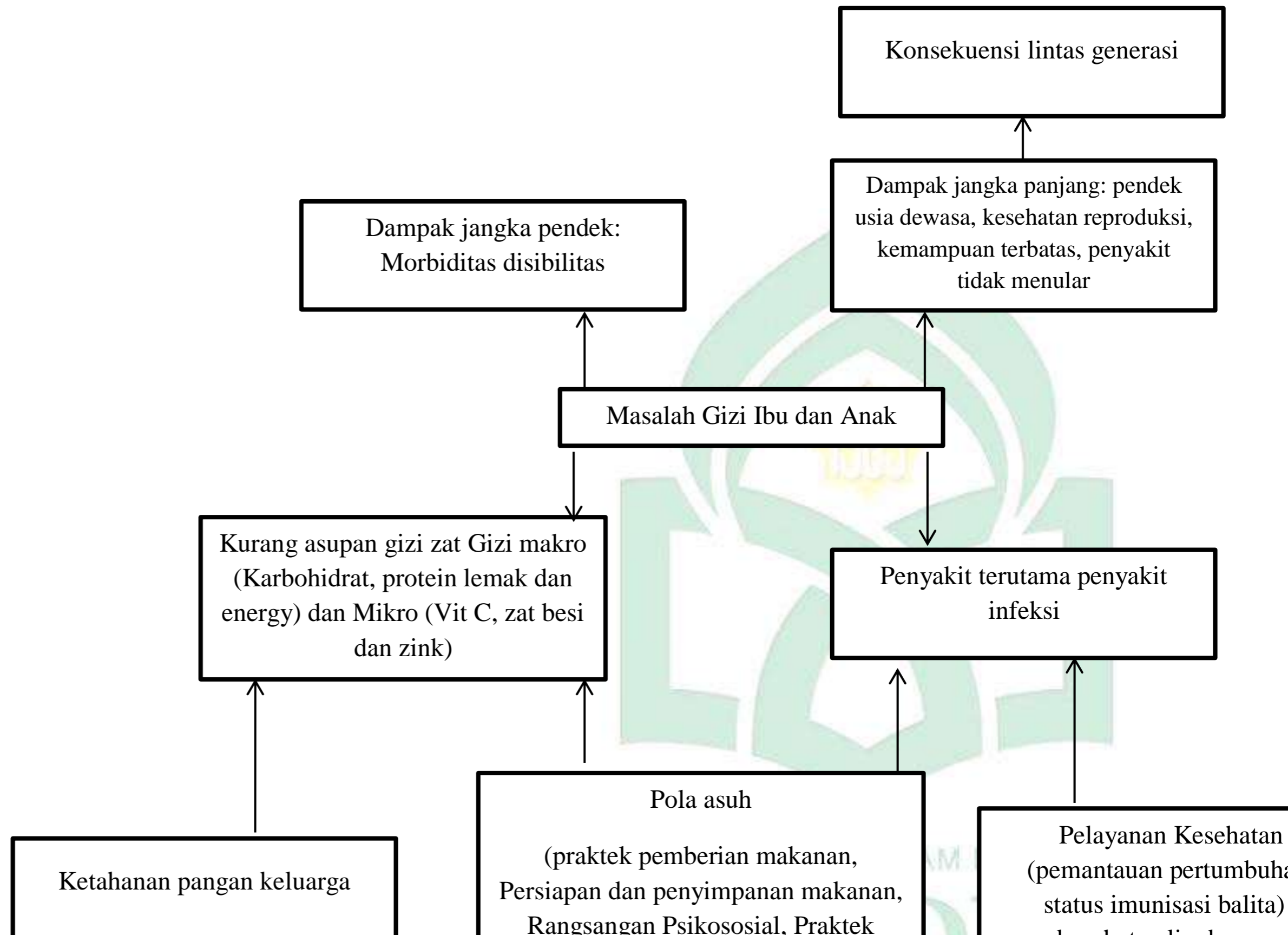
3) Mencuci tangan

Mencuci tangan sebaiknya dilakukan setelah bermain, setelah dari kamar mandi serta sebelum makan. Mencuci tangan hanya dengan air dinilai tidak cukup karena setelah anak bermain atau dari kamar mandi, mungkin saja tanganya terlihat tidak kotor namun tetap ada mikroorganisme tidak kasat mata yang berupa bakteri, jamur, parasit atau telur cacing yang masih menempel di tangan atau bahkan kuku-kuku anak. Oleh karena itu, sabun digunakan karena mengandung desinfektan yang dapat mematikan mikroorganisme penyebab penyakit (Furkon et al., 2016:8. 17).

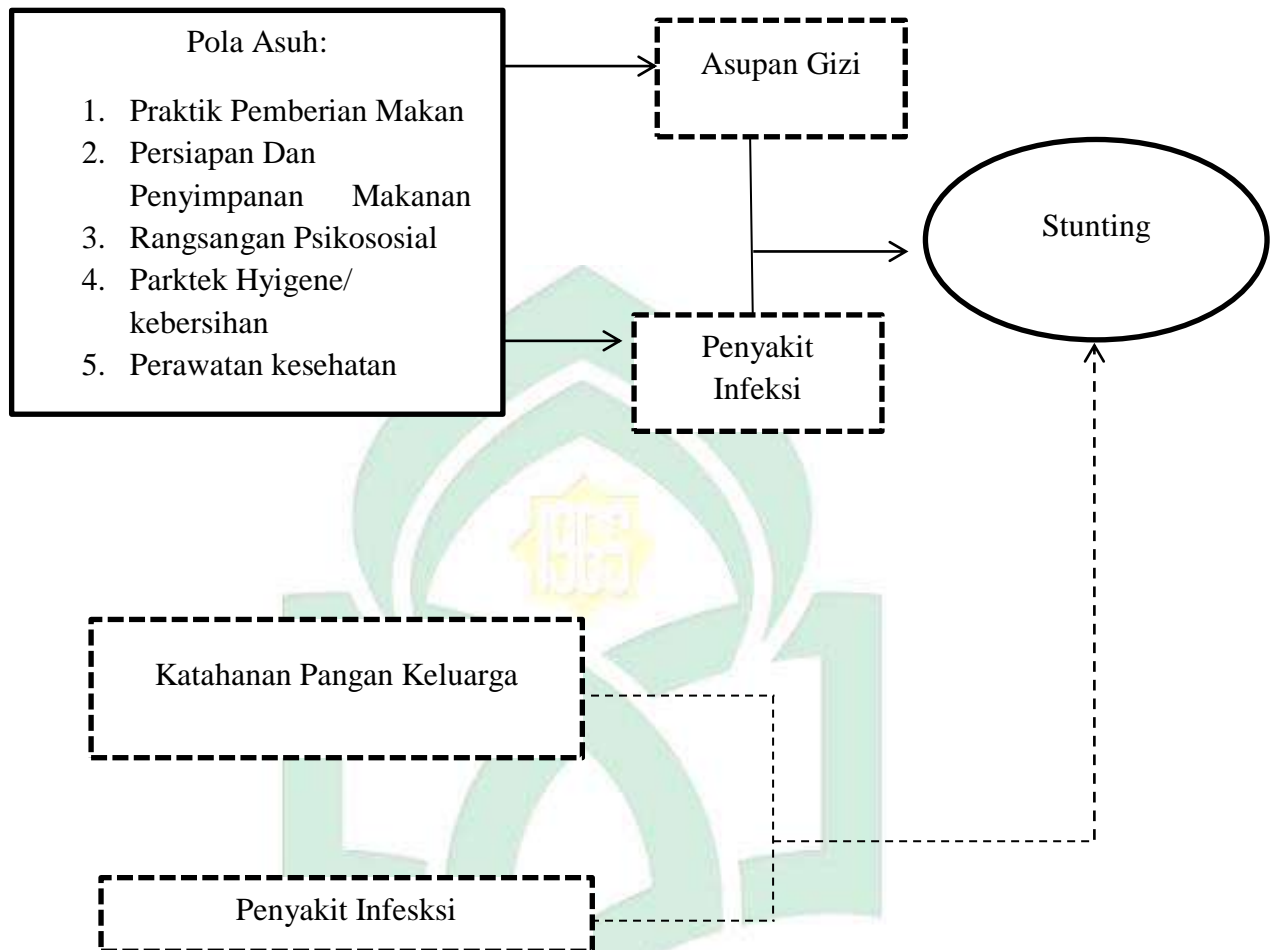
4) Membuang sampah

Membuang sampah pada tempat sampah untuk pembusukan yang dapat menjadi sumber penyebaran penyakit serta bau tidak sedap (Fukon et al., 2016:8.18).

C. Kerangka Teori



D. Kerangka Konsep



Keterangan :



= Variabel Dependen



= Variabel Independen Yang Diteliti



= Variabel Yang Tidak Diteli

BAB III

METODOLOGI PENELITIAN

A. Jenis dan Lokasi Penelitian

1. Jenis Penelitian

Jenis penelitian yang digunakan dalam penelitian ini adalah penelitian kuantitatif melalui pengukuran data yang berupa angka untuk menjawab permasalahan penelitian yang ada.

2. Lokasi dan waktu penelitian

Penelitian ini bertempat di wilayah Kecamatan Arungkeke Kabupaten jenepono. Penelitian ini akan dilaksanakan pada bulan Maret 2022.

B. Pendekatan Penelitian

Pendekatan dalam penelitian ini yaitu pendekatan analitik observasional dengan desain potong lintang (*Cross Sectional Study*), penelitian ini hanya menggunakan observasi serta pengukuran variabel pada satu saat tertentu saja. Pengukuran variabel tidak terbatas harus tepat pada satu waktu bersamaan, namun mempunyai makna bahwa subjek hanya dikenai satu kali pengukuran, tanpa dilakukan tindak lanjut atau pengulangan pengukuran (Anggraeni dan saryo, 2013).

C. Populasi dan sampel penelitian

1. Populasi

Populasi dalam penelitian ini adalah semua anak usia 24 -59 bulan yang berjumlah 930 balita yang tersebar di wilayah Kecamatan Arungkeke Kabupaten Jeneponto tahun 2022.

2. Sampel

Sampel adalah bagian dari jumlah dan karakteristik yang dimiliki oleh populasi yang digunakan untuk penelitian (Sugiyono, 2016). Pengambilan sampel dilakukan dengan pertimbangan bahwa populasi yang ada sangat besar jumlahnya, singgi tidak memungkinkan untuk meneliti seluruh populasi yang ada, sehingga dibentuk sebuah perwakilan populasi. Dalam penelitian ini sampel yang akan diambil sebesar 100 responden. sedangkan pengambilan sampel yang digunakan adalah Sampling Insidental/Accidental Sampling. Menurut Sugiyono, (2016;124) Sampling Insidental/Accidental Sampling adalah teknik penentuan sampel berdasarkan kebetulan, yaitu siapa saja responden yang secara kebetulan bertemu dengan peneliti dapat digunakan sbagai sampel, bila dipandang orang kebetulan ditemui itu cocok sumber data.

D. Metode Pengumpulan Data

1. Data Primer

Data primer dalam penelitian ini yaitu data identitas responden, identitas balita dan data pola asuh. Semua data-data tersebut diperoleh dengan wawancara menggunakan kuesioner. Data identitas responden meliputi nomor responden, nama, umur, pekerjaan, pendapatan keluarga, pendidikan terakhir

dan jumlah anggota keluarga. Data identitas balita meliputi nama, umur, jenis kelamin, dan tinggi badan. Data pola asuh ibu meliputi praktik pemberian makan, persiapan serta penyimpanan makan, rangsangan psikososial, praktek kebersihan/Hygiene, dan perawatan kesehatan. Adapun data tinggi badan balita diperoleh dengan mengukur tinggi badan balita menggunakan alat multifungsi.

2. Data Sekunder

Data sekunder yaitu data yang diperoleh dari instansi serta literatur-literatur yang berkaitan dengan penelitian ini.

E. Instrumen penelitian

Instrumen penelitian merupakan segala hal yang mendukung kemudahan dalam penelitian. Kualitas instrumen penelitian, berkenaan dengan validitas dan reliabilitas instrumen. Adapun instrumen penelitian yang akan digunakan pada penelitian ini adalah:

1. Alat Ukur Multifungsi



Gambar 3.1 Alat Ukur Multifungsi

Pengukuran tinggi badan dan panjang badan pada balita dilakukan menggunakan alat Ukur Multifungsi dengan kapasitas ukur 2 meter dengan ketelitian 0,1 centimeter.

a) Mekanisme pengukuran tinggi badan pada balita (S. Alam, 2019):

- 1) Melakukan pemasangan alat ukur menggunakan cara menggabungkan setiap bagian alat, lalu lakukan penguncian.
- 2) Letakkan alat ukur secara tegak lurus dibagian atas lantai dan dinding rumah yang datar.
- 3) Sampel yang diukur harus membuka alas kaki, penutup kepala, ikat rambut, serta pampers (untuk baduta).
- 4) Sampel yang diukur mengambil posisi dengan cara berdiri tegak di alas alat ukur dan membelakangi alat tersebut.
- 5) Perhatikan titik cuping telinga serta ujung mata wajib membuat garis imajiner yang tegak lurus terhadap dinding belakang. Lalu, batang alat ukur harus berada ditengah tubuh bagian belakang sampel.
- 6) Lima bagian badan yaitu kepala, punggung, pantat, betis dan tumit menempel dialat ukur. Bila tidak memungkinkan, maka minimal tiga bagian yang menempel yaitu punggung, pantat serta betis.
- 7) Posisi pengukur berada pada depan atau kiri dari sampel yang diukur.
- 8) Letakkan alat geser hingga menyentuh kepala.
- 9) Kunci panel alat geser, sampel bisa diminta untuk turun dari alat ukur.
- 10) Pengukur membaca akibat pengukuran menggunakan cara membaca angka yang tepat berada pada garis jendela baca.

b) Prosedur pengukuran Panjang Badan pada balita (S. Alam, 2019):

- 1) Gabungkan dua bagian alat ukur yaitu batang 1 (0-77 cm) dan batang 2 (78-135 cm) lalu lakukan penguncian. Buat abak usia 0-3 bulan, maka yang dipergunakan hanyalah batang 1.
 - 2) Pasang besi penopang agar alat geser dapat bergerak dengan bebas. Pemasangan besi penopang harus searah dengan bagian yang menonjol di panel bagian kepala.
 - 3) Pilih lantai atau meja yang rata untuk meletakkan alat ukur.
 - 4) Posisi panel bagian kepala harus berada pada posisi sebelah kiri pengukur.
 - 5) Lepas alas kaki, penutup kepala, ikat rambut serta pampers dari sampel yang diukur.
 - 6) Anak dibaringkan dengan kepala menempel pada panel.
 - 7) Pembantu pengukur memegang dagu serta pipi anak dari arah belakang
 - 8) Pengukur memegang lutut anak supaya kaki melekat ke lantai.
 - 9) Pengukur menggerakkan alat geser ke arah telapak kaki anak. Setelah itu, anak bisa diangkat dari alat ukur.
 - 10) Pengukur membaca hasil pengukuran Panjang badan sesuai angka yang berada tepat digaris jendela baca.
2. Timbangan Digital



Gambar 3.2 Timbangan Digital

Pengukuran berat badan balita dilakukan menggunakan timbangan digital dengan hasil satuan kilogram (Kg)

a) Mekanisme penimbangan pada balita yang bisa berdiri (S. Alam, 2019):

- 1) Mengaktifkan alat timbangan menggunakan cara tekan power on/off.
- 2) Sampel yang pada ukur harus membuka aksesoris yang digunakan.
- 3) Sampel dibutuhkan naik ke alat timbangan menggunakan posisi berdiri tegak dan kaki tepat pada tengah alat, namun tidak menutupi jendela baca. Pandangan sampel harus lurus kedepan.
- 4) Akan muncul hasil penimbangan di jendela baca.
- 5) Pengukur membaca hasil penimbangan tersebut.

b) Mekanisme penimbangan di balita yang belum bisa berdiri (S. Alam, 2019):

- 1) Mengaktifkan alat timbang dengan cara tekan power on/off.
- 2) Sampel yang diukur harus membuka aksesoris yang digunakan pada ibu dan anak.
- 3) Menimbang ibu dari anak yang akan ditimbang.
- 4) Perhatikan posisi kaki ibu tepat ditengah alat timbang.
- 5) Catat berat badan ibu.
- 6) Ibu diharap turun dari timbangan kemudian alat timbangan akan off secara otomatis.
- 7) Lakukan kembali penimbangan pada ibu sambil menggendong anak. Lalu, catat hasil penimbangan tersebut.

8) Hasil penimbangan ibu dan anak dikurangi dengan akibat penimbangan serta ibu. Hasil perhitungan ini ialah berat badan anak.

3. Handphone dan alat tulis

Handphone digunakan sebagai alat dokumentasi kegiatan sedangkan alat tulis digunakan untuk mencatat hal-hal penting yang berkaitan menggunakan penelitian.

4. Kuesioner

Kuesioner digunakan sebagai pedoman wawancara untuk mengetahui identitas responden, identitas balita dan data pola asuh ibu. Kuesioner merupakan beberapa pertanyaan tertulis yang digunakan dapat memperoleh informasi serta responden dalam arti laporan tentang pribadinya atau hal-hal yang ia ketahui yang wajib dijawab oleh responden (Suharsimi Arikunto, 2006). Metode angket atau kuesioner digunakan sebagai cara untuk memperoleh data atau informasi dari responden dengan menjawab sejumlah pertanyaan yang telah disiapkan sebelumnya serta dapat tiap-tiap pertanyaan telah ditemukan nilainya.

Kuesioner merupakan teknik pengumpulan data yang dilakukan dengan cara memberi seperangkat pertanyaan atau pernyataan tertulis kepada responden untuk dijawabkan (Sugiyono, 2009). Angket yang digunakan dalam penelitian ini yaitu angket tertutup. Angket tertutup merupakan suatu angket dimana pertanyaan-pertanyaan atau pernyataan serta alternatif jawabannya telah ditentukan sehingga responden tinggal memilih jawaban yang diinginkan

serta ibu hanya memberi checklist (√) pada jawaban yang telah dipilih (Pabunda Tika,2005).

Skala pengukuran yang digunakan yaitu skala likert. Skala likert merupakan digunakan untuk mengukur sikap, pendapat, serta persepsi seseorang atau sekelompok orang tentang fenomena. Penskoran menggunakan skala Likert yang telah dimodifikasi dengan empat alternatif jawaban. Jawaban tersebut disusun dalam bentuk skala yang disertai dengan empat pilihan jawaban, yaitu: (a) *sering*, (b) *kadang-kadang*, (c) *Jarang*, (d) *tidak pernah*. Data diolah dengan menggunakan skala likert dengan jawaban atas pertanyaan yaitu skala nilai 4-1. Nilai yang dimaksud adalah skor atas jawaban responden , dimana nilai digunakan penelitian yaitu sebagai berikut:

Tabel 3.1 Pemberian skor

Alternatif Jawaban	Pertanyaan	
	Positif	Negatif
a. Sering	4	1
b. Kadang-kadang	3	2
c. Jarang	2	3
d. Tidak Pernah	1	4

(Sumber : Sugiyono,2009)

Keterangan:

- a. Sering : perlakuan akan sesuatu yang terus menerus namun tidak tiap hari/hampir tiap hari.
- b. Kadang-kadang : perlakuan akan sesuatu yang dilakukan hanya kalau lagi ingin saja.
- c. Jarang : perlakuan akan sesuatu yang dilakukan tidak menentu dan terlihat.
- d. Tidak pernah : perlakuan akan sesuatu yang tidak pernah dilakukan.

Ciri khas skala likert yaitu bahwa makin tinggi skor yang diperoleh oleh seseorang responden merupakan indikasi bahwa responden tersebut sikapnya makin positif terhadap objek yang diteliti oleh penelitian dan sebaliknya.

F. Teknik Pengolahan Dan Analisi Data

1. Teknik Pengolahan Data

a. Editing

Data yang dikumpulkan segera diperiksa, bila terdapat kesalahan dalam pengumpulan data segera diperbaiki (*editing*) dengan cara memeriksa jawaban yang kurang.

b. Coding

Coding merupakan kegiatan menyederhanakan data-data dengan memberikan simbol misalnya simbol angka/bilangan sehingga memudahkan dalam analisis data.

c. *Tabulasi*

Tabulasi dapat mempermudah pengolahan dan analisis data serta pengambilan kesimpulan maka akan ditabulating dalam bentuk tabel distribusi frekuensi.

2. **Analisi Data**

Data secara keseluruhan dianalisis dengan menggunakan program komputerisasi yaitu SPSS (*system paket sosial science*) meliputi analisis univariat dan analisis bivariate.

a. Analisis Univariat

Analisis univariat digunakan untuk menggambarkan distribusi frekuensi dari masing-masing variabel independen, yaitu pola asuh dengan variabel dependen yaitu *stunting*.

b. Analisis Bivariat

Analisis bivariat dilakukan untuk mengetahui hubungan antara variabel independen dan variabel dependen. Karena kedua variabel bersifat kategorik maka data dapat dianalisis dengan menggunakan Uji *pearson correlations*. Jika terdapat paling tidak satu sel yang memiliki expected count kurang dari 5, maka tidak dapat dilakukan Uji *pearson correlations*, sehingga harus dilakukan Uji *validitas dan realibilitas*.

Secara statistic dalam penelitian ini disebut ada hubungan yang bermakna atau signifikan antara variabel independen dan variabel dependen yaitu apabila nilai p value $\leq 0,05$. Namun apabila nilai P value $> 0,05$ maka

berarti antara variabel dependen dan variabel independen tidak ada hubungan yang bermakna.

Rumus chi square yaitu:

1) Rumus Chi Square

$$\chi^2 = \sum \frac{(fo - fe)^2}{fe}$$

χ^2 = chi kuadrat

fo = nilai yang diamati

$E\hat{f}$ = nilai yang di harapkan

Uji ini digunakan untuk melihat hubungan variabel independent terhadap kejadian *stunting* pada balita. Derajat kepercayaan yang digunakan ialah 95% dengan nilai berdasarkan hal tersebut dapat diartikan jika $p < 0,05$ maka H_a diterima, sedangkan jika $0,05$ maka H_0 ditolak.

G. Uji Validitas dan Reliabilitas

1. Uji Validitas

Validitas menurut Sugiyono (Sugiyono, 2016) mengemukakan derajat ketepatan antara data yang sesungguhnya terjadi pada objek dengan data yang dikumpulkan oleh peneliti untuk mencari validitas sebuah item, kita mengkorelasikan skor item dengan total item-item tersebut. Penguji validitas validitas konstruk dengan SPSS adalah menggunakan korelasi, instrumen valid apabila $r_{hitung} > r_{tabel}$ yang mana r tabel yang digunakan yaitu $r_{tabel} = 0,3061$ dan tidak valid apabila $r_{hitung} < r_{tabel}$. Apabila terdapat kuesioner yang tidak valid maka

akan diganti dengan pertanyaan lain bahkan dapat di *dropout* dari daftar pertanyaan.

Jumlah responden yang digunakan pada uji validitas pada penelitian ini yaitu sebanyak 21 orang disetiap Kecamatan Arungkeke Kabupaten Jeneponto.

**Tabel 3.2 Analisis Validitas Kuesioner
Praktek Pemberian Makan**

No soal	r-hitung	r-tabel	Keterangan
1	0,729	0,3687	Valid
2	0,762	0,3687	Valid
3	0,876	0,3687	Valid
4	0,574	0,3687	Valid
5	0,653	0,3687	Valid
6	0,628	0,3687	Valid
7	0,770	0,3687	Valid
8	0,576	0,3687	Valid
9	0,663	0,3687	Valid
10	0,711	0,3687	Valid

Sumber :Data primer, 2022

Berdasarkan tabel 4.24 hasil uji validitas kuesioner praktek pemberian makan yang berjumlah 10 soal pertanyaan pada variabel ini dinyatakan valid dengan nilai $r_{hitung} > r_{tabel}$.

**Tabel 3.3 Analisis Validitas Kuesioner Persiapan
Dan Penyimpanan Makanan**

No soal	r-hitung	r-tabel	Keterangan
1	0,721	0,3687	Valid
2	0,854	0,3687	Valid
3	0,809	0,3687	Valid
4	0,630	0,3687	Valid
5	0,621	0,3687	Valid
6	0,769	0,3687	Valid
7	0,666	0,3687	Valid
8	0,458	0,3687	Valid

--	--	--	--

Sumber :Data Primer, 2022

Berdasarkan tabel 4.25 hasil uji validitas kuesioner Persiapan dan penyimpanan makanan yang berjumlah 8 soal pertanyaan pada variabel ini dinyatakan valid dengan nilai $r_{hitung} > r_{tabel}$.

Tabel 3.4 Analisis Validitas Kuesioner Rangsangan Psikososial

No soal	r-hitung	r-tabel	Keterangan
1	0,805	0,3687	Valid
2	0,826	0,3687	Valid
3	0,795	0,3687	Valid
4	0,656	0,3687	Valid
5	0,579	0,3687	Valid
6	0,884	0,3687	Valid
7	0,632	0,3687	Valid
8	0,429	0,3687	Valid

Sumber :Data Primer, 2022

Berdasarkan tabel 4.26 hasil uji validasi kuesioner rangsangan psikososial yang berjumlah 8 soal pertanyaan pada variabel ini dinyatakan valid dengan nilai $r_{hitung} > r_{tabel}$.

Tabel 3.5 Analisis Validitas kuesioner kebersihan diri/hygiene

No soal	r-hitung	r-tabel	Keterangan
1	0,815	0,3687	Valid
2	0,877	0,3687	Valid
3	0,818	0,3687	Valid
4	0,822	0,3687	Valid
5	0,708	0,3687	Valid
6	0,877	0,3687	Valid
7	0,689	0,3687	Valid
8	0,414	0,3687	Valid

--	--	--	--

Sumber : Data Sumber, 2022

Berdasarkan tabel 4.27 hasil analisis validasi kuesioner kebersihan diri/hygiene yang berjumlah 8 soal pertanyaan pada variabel ini dinyatakan valid dengan nilai $r_{hitung} > r_{tabel}$.

Tabel 3.6 Hasil Analisis Validitas Kuesioner Perawatan Kesehatan

No soal	r-hitung	r-tabel	Keterangan
1	0,764	0,3687	Valid
2	0,796	0,3687	Valid
3	0,858	0,3687	Valid
4	0,524	0,3687	Valid
5	0,546	0,3687	Valid
6	0,665	0,3687	Valid
7	0,788	0,3687	Valid
8	0,534	0,3687	Valid
9	0,714	0,3687	Valid
10	0,787	0,3687	Valid

Sumber : Data Sumber, 2022

Berdasarkan tabel 4.28 hasil analisis validasi kuesioner perawatan kesehatan yang berjumlah 10 soal pertanyaan pada variabel ini dinyatakan valid $r_{hitung} > r_{tabel}$.

2. Uji Reliabilitas

Uji reliabilitas merupakan sejauh mana hasil pengukuran dengan menggunakan objek yang sama akan menghasilkan data yang sama (sugiyono, 2012). Reliabilitas adalah indeks yang menunjukkan sejauh mana suatu alat pengukur dapat dipercaya atau diandalkan. Hal ini berarti menunjukkan sejauh mana hasil pengukuran dua kali atau lebih terhadap gejala yang menggunakan alat

ukur yang sama. Indikator yang menyatakan kuesioner tersebut reliabilitas yaitu *Crombach Alpha*. Kuesioner suatu dapat dikatakan reliabel apabila *Crombach Alpha* > 0.700 , semakin tinggi *Crombach Alpha* maka kuesioner tersebut semakin bagus.

Tabel 3.7 Analisis Reliabilitas Kuesioner

Variabel	r-hitung	r-tabel	Keterangan
Praktek Pemberian Makan	0,878	0,3687	Reliabel
Persiapan Dan Penyimpanan Makanan	0,836	0,3687	Reliabel
Rangsangan Psikososial	0,815	0,3687	Reliabel
Praktek Kebersihan Diri/Hygiene	0,879	0,3687	Reliabel
Perawatan Kesehatan	0,882	0,3687	Reliabel

Sumber :Data Primer, 2022

Berdasarkan tabel 4.29 hasil analisis uji reliabilitas kuesioner penelitian menunjukkan hasil pada variabel praktek pemberian makan sebesar 0,878, variabel persiapan dan penyimpanan makanan sebesar 0,836, variabel rangsangan psikososial sebesar 0,815, variabel praktek kebersihan diri/hygiene sebesar 0,879, dan variabel perawatan kesehatan sebesar 0,882 yang menyatakan bahwa *Crombach Alpha* > 0.700 .

BAB IV

HASIL DAN PEMBAHASAN

A. Gambaran Umum Lokasi Penelitian

1. Keadaan Geografis

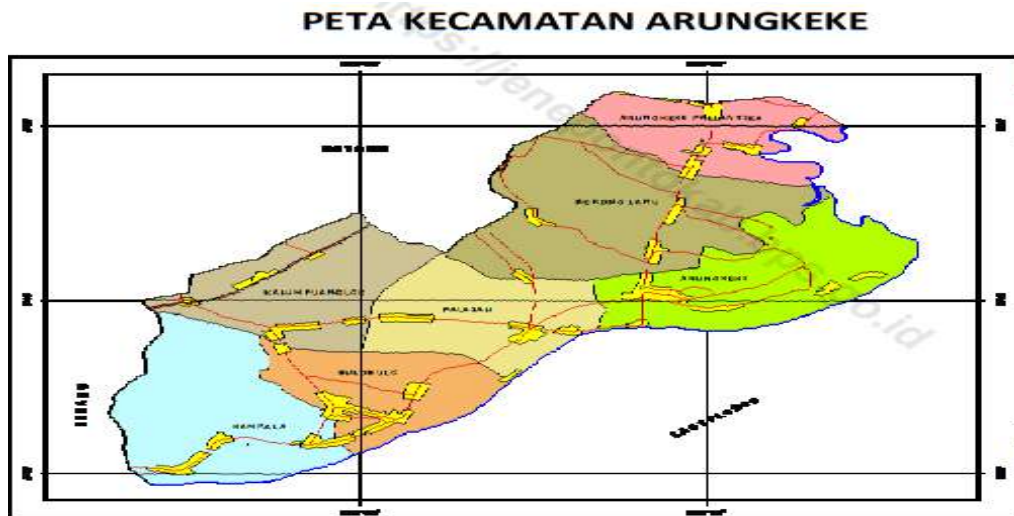
Kecamatan Arungkeke merupakan salah satu dari 11 kecamatan di Kabupaten Jeneponto, wilayah Kecamatan Arungkeke sebanyak 7 Desa/Kelurahan di Kecamatan Arungkeke, sebanyak 6 Desa diantaranya merupakan Daerah pantai dan hanya 1 Daerah lainnya merupakan daerah bukan pantai dengan luas wilayah sekitar 29,91 km² dan jumlah penduduk pada tahun 2017 sebanyak 18,17 jiwa. Batas-batas wilayah Kecamatan Arungkeke adalah sebagai berikut:

- a. Disebelah Utara berbatasan dengan Kecamatan Batang.
- b. Disebelah Selatan berbatasan dengan Laut Flores.
- c. Disebelah Barat berbatasan dengan Kecamatan Binamu.
- d. Disebelah Timur berbatasan dengan Laut Flores.

Menurut jaraknya, terletak masing-masing Desa/Kelurahan ke ibukota Kecamatan dan ibukota Kabupaten sangat bervariasi. Jarak Desa/Kelurahan ke ibukota Kecamatan maupun ke ibukota Kabupaten berkisar 4-14 km. Untuk jarak jauh dari ibukota Kecamatan (Arungkeke) adalah desa Arungkeke Palantikang yaitu sekitar 14 km, sedangkan untuk jarak terdekat adalah Desa Arungkeke yaitu 0,5 km.

Secara administrasi Kecamatan Arungkeke terdiri 7 Desa/Kelurahan dengan luas wilayah 29,91 km². Dari luas wilayah tersebut nampak bahwa Desa

Borong Lamu memiliki wilayah terluas yaitu 7,23 km², seangkan luas wilayah yang paling kecil adalah Desa Arungkeke Palantikang 2,73 km².



Gambar 4.1 Peta Wilayah Kecamatan Arungkeke

2. Lingkungan Fisik dan Biologis

Jenis tanaman perkebunan rakyat yang diusahakan di kecamatan Arungkeke tahun 2017 antara lain kelapa dalam, kelapa hybrida, kapok, jambu mente, dan siwalan/lontara. Produksi tertinggi adalah siwalan/lontara sebesar 2912, 50 ton dengan luas are 3,50 Ha, tertinggi kedua adalah tanaman jambu mente yang tercatat sebanyak 343,75 ton dengan luas area 3,75 Ha. Sedangkan yang terendah produksinya adalah tanaman kapok yaitu hanya 276,00 ton dengan luas area 12,00 Ha.

Luas area tambak di kecamatan Arungkeke sekitar 427,80 Ha, dengan 391,20 Ha tambak tradisional dan 36,60 Ha adalah jenis tambak intensif. Produksi perikanan meliputi udang windu sekitar 98,49 ton, dan ikan bandeng sekitar 419,18 ton. Sedangkan budidaya rumput laut hasilnya sekitar 1.915,18 ton.

Jenis ternak besar dan kecil yang di usahakan di Kecamatan Arungkeke tahun 2017 antara lain sapi, kerbau, kuda, dan kambing. Menurut jenisnya ternak terbesar populasinya adalah kambing sebanyak 14,321 ekor terbesar kedua kuda sebanyak 5,100 ekor, sapi sebanyak 417 ekor menyusul kerbau sebanyak 133 ekor. Sedangkan ternak unggas adalah ayam kampung sebanyak 270,989 ekor, bebek manila 48,896 ekor, bebek 21,559 ekor dan ayam ras pedaging 589 ekor.

3. Keadaan Sosial dan Ekonomi

Sosial Ekonomi masyarakat Kecamatan Arungkeke terdiri atas petani, industri kerajinan, perdagangan, petani rumput laut, warung makan, transportasi, jasa pemerintah, koperasi dan kontruksi.

Tingkat pendidikan masyarakat di wilayah Kecamatan Arungkeke masih tergolong rendah. Distribusi tingkat pendidikan masyarakat dengan latar pendidikan setingkat SD masih banyak di Kecamatan Arungkeke bisa mempengaruhi laju pembangunan dibidang kesehatan itu sendiri.

B. Hasil Penelitian

Penelitian ini dilakukan pada tanggal 21 April 2022 sampai 21 Mei 2022 di Kecamatan Arungkeke Kabupaten Jeneponto. Metode cara pengumpulan data dengan melakukan pengukuran berat badan (BB) dan tinggi badan (TB) serta menggunakan kuesioner sebanyak 100 responden. Analisis data secara univariat dengan tabel distribusi frekuensi, dan analisis bivariat untuk melihat hubungan antar variabel.

1. Hasil Analisis Univariat

a. Karakteristik Responden (Orang Tua)

1) Umur

Tabel 4.1
Distribusi Frekuensi Berdasarkan Umur Ayah di kecamatan
Arungkeke Kabupaten Jeneponto Tahun 2022

Umur Ayah	Frekuensi (n)	Presentase (%)
22-26	2	2,0
27-31	10	10,0
32-36	53	53,0
37-41	31	31,0
42-46	4	4,0
Total	100	100,0

Sumber : Data Primer 2022

Berdasarkan Tabel 4.1 dapat diketahui bahwa dari 100 responden. Kelompok umur responden “Ayah” yang paling banyak terdapat pada kelompok umur 32-36 tahun yaitu sebanyak 53 responden (53,0 %). Sedangkan, kelompok umur yang paling sedikit yaitu umur 22-26 tahun sebanyak 2 responden (2,0%).

Tabel 4.2
Distribusi Frekuensi Berdasarkan Umur Ibu di Kecamatan Arungkeke
Kabupaten Jeneponto Tahun 2022

Umur Ibu	Frekuensi (n)	Presentase (%)
22-26	4	4,0
27-31	17	17,0
32-36	65	65,0
37-41	10	10,0
42-46	4	4,0
Total	100	100,0

Sumber : Data Primer, 2022

Berdasarkan Tabel 4.2 dapat diketahui bahwa dari 100 responden. Kelompok umur responden “Ibu” yang paling banyak terdapat pada kelompok umur 32-36 yaitu sebanyak 65 responden (65%). Sedangkan, kelompok umur yang paling sedikit yaitu umur 22-26 dan 42-46 yaitu sebanyak masing 4 responden (4,0%).

2) Pekerjaan

Tabel 4.3
Distribusi Frekuensi Berdasarkan Pekerjaan Ayah di Kecamatan Arungkeke
Kabupaten Jeneponto Tahun 2022

Pekerjaan Ayah	Frekuensi (n)	Presentase (%)
Petani	55	55,0
Pegawai Koperasi	6	6,0
Petani Rumput Laut	28	28,0
PNS	5	5,0
TNI	1	1,0
Wiraswasta	5	5,0
Total	100	100,0

Sumber : Data Primer, 2022

Berdasarkan Tabel 4.3 dapat diketahui bahwa dari 100 responden. Pekerjaan “Ayah” yang paling banyak terdapat pada petani yaitu sebanyak 55 responden (55,0%). Sedangkan, pekerjaan yang paling sedikit yaitu TNI sebanyak 1 responden (1,0%).

Tabel 4.4
Distribusi Frekuensi Berdasarkan Pekerjaan Ibu di Kecamatan Arungkeke
Kabupaten Jeneponto Tahun 2022

Pekerjaan Ibu	Frekuensi (n)	Persentase (%)
Honorer	2	2,0
IRT	87	87,0
Pegawai Koperasi	9	9,0
PNS	2	2,0
Total	100	100,0

Sumber : Data Primer, 2022

Berdasarkan Tabel 4.4 dapat diketahui bahwa dari 100 responden. Pekerjaan “Ibu” yang paling banyak terdapat pada IRT yaitu sebanyak 87 responden (87%). Sedangkan, pekerjaan yang paling sedikit yaitu PNS dan Honorer masing-masing 2 responden (2,0%).

3) Pendidikan

Tabel 4.5
Distribusi Frekuensi Berdasarkan Pendidikan Ayah di Kecamatan
Arungkeke Kabupaten Jeneponto Tahun 2022

Pendidikan Ayah	Frekuensi (n)	Presentase (%)
SD	34	34,0
SMP	32	32,0
SMA	29	29,0
S1	5	5,0
Total	100	100,0

Sumber : Data Primer, 2022

Berdasarkan Tabel 4.5 dapat diketahui bahwa dari 100 responden. Pendidikan “Ayah” yang paling banyak terdapat pada tingkat SD yaitu sebanyak 34 responden (34,0%). Sedangkan yang paling sedikit pada tingkat S1 yaitu sebanyak 5 responden (5,0%).

Tabel 4.6
Distribusi Frekuensi Berdasarkan Pendidikan Ibu di Kecamatan
Arungkeke Kabupaten Jeneponto Tahun 2022

Pendidikan Ibu	Frekuensi (n)	Presentase (%)
SD	22	22,0
SMP	38	38,0
SMA	34	34,0
S1	6	6,0
Total	100	100,0

Sumber : Data Primer, 2022

Berdasarkan Tabel 4.6 dapat diketahui bahwa dari 100 responden. Pendidikan “Ibu” yang paling banyak terdapat pada tingkat SMP yaitu sebanyak 38 responden (38,0%). Sedangkan pendidikan yang paling sedikit di tingkat S1 yaitu sebanyak 6 responden (6,0%).

4) Pendapatan Keluarga

Tabel 4.7

**Distribusi Frekuensi Berdasarkan Pendapatan Keluarga di
Kecamatan Arungkeke Kabupaten Jeneponto Tahun 2022**

Pendapatan Keluarga	Frekuensi (n)	Persentase (%)
< 2.500.000	92	92,0
>2.500.000	8	8,0
Total	100	100,0

Sumber : Data Primer, 2022

Berdasarkan Tabel 4.7 dapat diketahui bahwa dari 100 responden. Pendapatan keluarga yang paling banyak terdapat pada tingkat pendapatan <2.500.000 sebanyak 92 responden (92,0%). Sedangkan yang paling sedikit di tingkat pendapatan >2.500.000 sebanyak 8 responden (8,0%).

5) Jumlah Anggota Keluarga

Tabel 4.8

**Distribusi Frekuensi Berdasarkan Jumlah Keluarga di Kecamatan
Arungkeke kabupaten Jeneponto Tahun 2022**

Jumlah Anggota Keluarga	Frekuensi (n)	Persentase (%)
<4	27	27,0
\geq 4	73	73,0
Total	100	100,0

Sumber : Data Primer, 2022

Berdasarkan Tabel 4.8 dapat diketahui bahwa dari 100 responden. Jumlah anggota keluarga setiap responden yang paling banyak terdapat pada jumlah anggota keluarga >4 sebanyak 73 responden (73,0%). Sedangkan jumlah anggota keluarga yang paling sedikit yaitu jumlah anggota keluarga <4 27 responden (27,0%).

b. Karakteristik Balita

1) Jenis Kelamin

Tabel 4.9

Distribusi Frekuensi Berdasarkan Jenis Kelamin Anak Balita di Kecamatan Arungkeke Kabupaten Jeneponto Tahun 2022

Jenis Kelamin Balita	Frekuensi (n)	Peresentase (%)
L	59	59,0
P	41	41,0
Total	100	100,0

Sumber : Data Primer 2022

Berdasarkan Tabel 4.9 dapat diketahui bahwa dari 100 responden. Jenis kelamin Balita yang paling banyak yaitu jenis kelamin balita laki-laki yaitu sebanyak 59 responden (59,0%). Sedangkan jenis kelamin balita yang paling sedikit yaitu jenis kelamin balita perempuan sebanyak 41 responden (41,0%).

2) Umur Anak Balita

Tabel 4.10
Distribusi Frekuensi Berdasarkan Umur Anak Balita di Kecamatan
Arungkeke Kabupaten Jeneponto Tahun 2022

Umur Balita	Frekuensi (n)	Presentase (%)
24- 35 Bulan	26	26,0
36- 47 Bulan	40	40,0
48-58 Bulan	15	15,0
59 Bulan	19	19,0
Total	100	100,0

Sumber : Data Primer 2022

Berdasarkan Tabel 4.10 dapat diketahui bahwa dari 100 responden. Umur anak balita yang paling banyak yaitu 36-47 bulan sebanyak 40 responden (40,0%). Sedangkan umur balita yang paling sedikit yaitu 48-58 bulan yaitu sebanyak 15 responden (15,0%).

3) Status Gizi Balita (TB/U)

Tabel 4.11
Distribusi Frekuensi Berdasarkan Status Gizi (TB/U) Balita di
Kecamatan Arungkeke Kabupaten Jeneponto Tahun 2022

Status Gizi Balita	Frekuensi (n)	Persentase (%)	Keterangan Z-Score
Sangat Pendek	8	8,0	$\bar{x}=2,69$
Pendek	15	15,0	
Normal	77	77,0	Max=3
Total	100	100,0	Min= 1

Sumber : Data Primer 2022

Berdasarkan Tabel 4.11 dapat diketahui bahwa dari 100 responden. Status gizi (TB/U) balita pada Sangat Pendek yaitu sebanyak 8 responden

(8,0%), balita pendek yaitu sebanyak 15 responden (15,0%) dan balita normal yaitu sebanyak 77 responden (77,0%). Adapun nilai rata-rata Z-score pada status gizi balita (TB/U) yaitu 2,69, dengan nilai tertinggi 3 dan nilai terendah 1. Status gizi (TB/U) merupakan tinggi badan anak yang mencapai pada umur tertentu.

c. Pola Asuh Ibu

1) Praktek Pemberian Makan

Tabel 4.12
Distribusi Frekuensi Pola Asuh Ibu Berdasarkan Berdasarkan
Praktek Pemberian Makan di Kecamatan Arungkeke Kabupaten
Jeneponto Tahun 2022

Praktek Pemberian Makan	Frekuensi (n)	Persentase (%)	Keterangan
Baik	56	56,0	$\bar{x} = 30,39$
Kurang	44	44,0	Max = 35
Total	100	100,0	Min = 25

Sumber : Data Primer 2022

Berdasarkan Tabel 4.12 dapat diketahui bahwa dari 100 balita. Praktek pemberian makan pada anak balita usia 24-59 bulan di Kecamatan Arungkeke Kabupaten Jeneponto terdapat pada kategori “Baik” sebanyak 56 balita (56,0%). Sedangkan yang paling sedikit terdapat pada kategori “Kurang” yaitu sebanyak 44 balita (44,0%). Adapun nilai rata-rata praktek pemberian makan adalah 30,39. Nilai tertinggi yaitu 35 dan terendah 25.

2) Persiapan dan Penyimpanan Makanan

Tabel 4.13
Distribusi Frekuensi Pola Asuh Ibu Berdasarkan Persiapan Dan
Penyimpanan Makanan di Kecamatan Arunggekek Kabupaten
Jeneponto Tahun 2022

Persiapan dan Penyimpanan Makanan	Frekuensi (n)	Presentase (%)	Keterangan
Baik	73	73,0	$\bar{x}=27,96$
Kurang	27	27,0	Max=32
Total	100	100,0	Min= 20

Sumber : Data Primer, 2022

Berdasarkan Tabel 4.13 dapat diketahui 100 balita. Persiapan dan penyimpanan makanan terdapat pada kategori “baik” yaitu sebanyak 113 anak balita (73,0%) dan kategori “kurang” sebanyak 27 anak balita (27,0%). Adapun nilai rata-rata persiapan dan penyimpanan makanan yaitu 27,96. Nilai tertinggi yaitu 32 dan nilai terendah yaitu 20.

3) Rangsangan Psikososial

Tabel 4.14
Distribusi Frekuensi Pola Asuh Ibu Berdasarkan Rangsangan
Psikososial di Kecamatan Arunggeke Kabupaten Jeneponto Tahun
2022

Rangsangan Psikososial	Frekuensi (n)	Presentase (%)	Keterangan
Baik	62	62,0	$\bar{x}=27,16$
Kurang	38	38,0	Max=32
Total	100	100,0	Min=20

Sumber : Data Primer, 2022

Berdasarkan Tabel 4.14 dapat diketahui bahwa dari 100 anak balita. Rangsangan psikososial terdapat pada kategori “baik” yaitu sebanyak 62 anak balita (62,0%) dan kategori “kurang” yaitu sebanyak 38 anak balita (38,0%). Adapun nilai rata-rata rangsangan psikososial yaitu 27,16. Nilai tertinggi yaitu 32 dan nilai terendah 20.

4) Praktek Kebersihan Diri/Hygiene

Tabel 4.15
Distribusi Frekuensi Pola Asuh Ibu Berdasarkan Praktek Kebersihan Diri/Hygiene di Kecamatan Arungekeke Kabupaten Jenepono Tahun 2022

Praktek Kebersihan Diri/Hygiene	Frekuensi (n)	Presentase (%)	Keterangan
Baik	58	58,0	$\bar{x}=29,82$
Kurang	42	42,0	Max=38
Total	100	100,0	Min=25

Sumber : Data Primer 2022

Berdasarkan Tabel 4.15 dapat diketahui bahwa dari 100 anak balita. Praktek kebersihan diri/hygiene terdapat dalam kategori “baik” yaitu sebanyak 58 anak balita (58,0%) dan kategori “kurang” sebanyak 42 anak balita (42,0%). Adapun nilai rata-rata praktek kebersihan diri/hygiene yaitu 29,83. Nilai tertinggi yaitu 38 dan nilai terendah 25.

5) Perawatan Kesehatan

Tabel 4.16

**Distribusi Frekuensi Pola Asuh Ibu Berdasarkan Perawatan
Kesehatan di Kecamatan Arungkeke Kabupaten Jeneponto Tahun
2022**

Perawatan Kesehatan	Frekuensi (n)	Presentase (%)	Keterangan
Baik	51	51,0	$\bar{x}=35,92$
Kurang	49	49,0	Max= 42
Total	100	100,0	Min= 27

Sumber : Data Primer, 2022

Berdasarkan Tabel 4.16 dapat diketahui bahwa dari 100 anak balita. Perawatan kesehatan terdapat pada kategori “baik” yaitu sebanyak 51 anak balita (51,0%) dan kategori “kurang” sebanyak 49 anak balita (49,0%). Adapun nilai rata-rata perawatan kesehatan yaitu 35,92. Nilai tertinggi 42 dan nilai terendah 27.

d. Pola Asuh Ibu

Tabel 4.17

**Distribusi Frekuensi Pola Asuh Ibu Dengan Kejadian Stunting pada anak
balita di Kecamatan Arungkeke Kabupaten Jeneponto Tahun 2022**

Pola Asuh Ibu	Frekuensi (n)	Presentase (%)	Keterangan
Baik	53	53,0	$\bar{x}=151,25$
Kurang	47	47,0	Max= 169
Total	100	100,0	Min=129

Sumber : Data Primer, 2022

Berdasarkan Tabel 4.17 dapat diketahui bahwa dari 100 responden. Pola asuh ibu terdapat pada kategori “kurang” yaitu sebanyak 47 responden (47,0%) dan kategori baik sebanyak 53 responden (53,0%).

2. Hasil Bivariat

- a. Hubungan Pola Asuh Berdasarkan Praktek Pemberian Makan dengan Kejadian Stunting Pada Anak Balita.

Tabel 4.18

Analisis Hubungan Pola Asuh Ibu Berdasarkan Praktek Pemberian Makan dengan Kejadian Stunting Pada Anak Balita di Kecamatan Arungkeke Kabupaten Jeneponto Tahun 2022

Praktek Pemberian Makan	Kejadian Stunting						Total		P Value
	Normal		Pendek		Sangat Pendek		n	%	
	n	%	n	%	n	%	n	%	
Baik	40	71.4	10	17.9	6	10.7	56	100.0	0,153
Kurang	37	84.1	5	11.4	2	4.5	44	100.0	
Total	77	77.0	15	15.0	8	8.0	100	100.0	

Sumber : Data Primer, 2022

Berdasarkan Tabel 4.18 dapat diketahui bahwa dari 100 balita. Terdapat 2 (4.5%) anak yang sangat pendek dengan kategori kurang, terdapat 5 (11.4%) anak yang pendek dengan kategori kurang dan sebanyak 40 anak yang normal dengan kategori baik.

Berdasarkan hasil uji *pearson correlations* yang dilakukan, dapat diperoleh nilai p-value 0.153 ($>0,05$), sehingga H_0 diterima yaitu tidak terdapat hubungan yang signifikan antara praktek pemberian makan dengan kejadian stunting pada anak balita.

- b. Hubungan Pola Asuh berdasarkan Persiapan dan Penyimpanan Makanan dengan kejadian Stunting Pada Anak Balita

Tabel 4.19

Analisis Hubungan Pola Asuh Ibu Berdasarkan Persiapan dan Penyimpanan Makanan dengan kejadian Stunting pada Anak Balita bulan di Kecamatan Arungkeke Kabupaten Jeneponto Tahun 2022

Persiapan dan Penyimpanan makanan	Kejadian Stunting						Total		P Value
	Normal		Pendek		Sangat Pendek		n	%	
	n	%	n	%	n	%	n	%	
Baik	58	79.0	10	13.7	5	6.8	73	100.0	0,097
Kurang	19	70.4	5	18.5	3	11.1	27	100.0	
Total	77	77.0	15	15.0	8	8.0	100	100.0	

Sumber : Data Primer, 2022

Berdasarkan Tabel 4.19 dapat diketahui 100 balita. Terdapat 3 (11.1%) anak sangat pendek dengan kategori kurang, terdapat 5 (18.5%) anak pendek dengan kategori kurang, dan sebanyak 58 (79,0%) anak normal dengan kategori baik.

Berdasarkan hasil uji *pearson correlations* yang dilakukan, dapat diperoleh nilai p-value 0.097 ($>0,05$), sehingga H_0 diterima yaitu tidak terdapat hubungan antara persiapan dan penyimpanan makanan dan H_a ditolak terdapat hubungan yang signifikan persiapan dan penyimpanan makanan antara dengan kejadian stunting pada anak balita.

c. Hubungan Pola Asuh Berdasarkan Rangsangan Psikososial dengan Kejadian Stunting Pada Anak Balita

Tabel 4.20

Analisis Hubungan Pola Asuh Berdasarkan Rangsangan Psikososial dengan Kejadian Stunting Pada Anak Balita di Kecamatan Arungkeke Kabupaten Jeneponto tahun 2022

Rangsangan Psikososial	Kejadian Stunting						Total		P Value
	Normal		Pendek		Sangat Pendek		n	%	
	n	%	n	%	n	%	n	%	
Baik	47	75,8	10	16.1	5	8.1	62	100.0	0,026
Kurang	30	78,9	5	13.2	3	7.9	38	100.0	
Total	77	77.0	15	15.0	8	8.0	100	100.0	

Sumber : Data Primer, 2022

Berdasarkan Tabel 4.20 dapat diketahui bahwa dari 100 anak balita. Terdapat 3 (7.9%) anak sangat pendek dengan kategori kurang, terdapat 5 (13.2%) anak pendek dengan kategori kurang, dan sebanyak 47 (75,8%) anak normal dengan kategori baik.

Berdasarkan hasil uji *pearson correlations* yang dilakukan, dapat diperoleh nilai p-value 0.026 ($<0,05$), sehingga H_0 ditolak dan H_a diterima terdapat hubungan yang signifikan antara rangsangan psikososial dengan kejadian stunting pada anak balita.

- d. Hubungan Pola Asuh Berdasarkan Kebersihan Diri/Hygiene dengan Kejadian Stunting Pada Anak balita

Tabel 4.21

Analisis Hubungan Pola Asuh Berdasarkan Kebersihan Diri/Hygiene dengan Kejadian Stunting Pada Anak Balita di Kecamatan Arungkeke Kabupaten Jeneponto Tahun 2022

Kebersihan Diri/Hygiene	Kejadian Stunting						Total		P Value
	Normal		Pendek		Sangat Pendek		n	%	
	n	%	n	%	n	%	n	%	
Baik	47	81.0	7	12.1	4	6.9	58	100.0	0,099
Kurang	30	71.4	8	19.0	4	9.5	42	100.0	
Total	77	77.0	15	15.0	8	8.0	100	100.0	

Sumber : Data Primer, 2022

Berdasarkan Tabel 4.21 dapat diketahui bahwa dari 100 anak balita. Terdapat 4 (9.5%) anak sangat pendek dengan kategori kurang, terdapat 8 (19.0%) anak pendek dengan kategori kurang, dan sebanyak 47 (81.0%) anak normal dengan kategori baik.

Berdasarkan hasil uji *pearson correlations* yang dilakukan, dapat diperoleh nilai p-value 0.099 ($>0,05$), sehingga H_0 diterima yaitu tidak terdapat hubungan signifikan antara praktek kebersihan diri/hygiene dan H_a ditolak yaitu terdapat hubungan yang signifikan praktek kebersihan diri/hyegen dengan kejadian stunting pada anak balita.

- e. Hubungan Pola Asuh Ibu Berdasarkan Perawatan Kesehatan dengan Kejadian Stunting pada Anak Balita

Tabel 4.22

Analisis Hubungan Pola Asuh Ibu Berdasarkan Perawatan Kesehatan dengan kejadian Stunting Pada Anak Balita di Kecamatan Arungkeke Kabupaten Jeneponto Tahun 2022

Perawatan Kesehatan	Kejadian Stunting						Total		P Value
	Normal		Pendek		Sangat Pendek		n	%	
	n	%	n	%	n	%	n	%	
Baik	40	78.4	9	17.6	2	3.9	51	100.0	0,092
Kurang	37	75.5	6	12.2	6	12.2	49	100.0	
Total	77	77.0	15	15.0	8	8.0	100	100.0	

Sumber : Data Primer, 2022

Berdasarkan Tabel 4.16 dapat diketahui bahwa dari 100 anak balita. Terdapat 6 (12.2%) anak sangat pendek dengan kategori kurang, terdapat 6 (12.2%) anak pendek dengan kategori kurang, dan sebanyak 40 (78.4%) anak normal dengan kategori baik.

Berdasarkan hasil uji *pearson correlation* yang dilakukan, dapat diperoleh nilai p-value 0.092 ($>0,05$), sehingga H_0 diterima dan H_a ditolak yaitu tidak terdapat hubungan yang signifikan perawatan kesehatan dengan kejadian stunting pada anak balita.

f. Hubungan Pola Asuh Ibu dengan Kejadian Stunting

Tabel 4.23

**Analisis Hubungan Pola Asuh Ibu Berdasarkan Pola Asuh Ibu dengan
Kejadian Stunting Pada Anak Balita di Kecamatan Arungkeke Kabupaten
Jeneponto Tahun 2022**

Pola Asuh Ibu	Kejadian Stunting						Total		P Value
	Normal		Pendek		Sangat Pendek		n	%	
	n	%	n	%	n	%	n	%	
Baik	42	79.2	7	13.2	4	7.5	53	100.0	0,047
Kurang	35	74.5	8	17.0	4	8.5	47	100.0	
Total	77	77.0	15	15.0	8	8.0	100	100.0	

Sumber : Data Primer, 2022

Berdasarkan Tabel 4.23 dapat diketahui bahwa dari 100 responden. Pola asuh ibu terdapat 4 (7.5%) anak balita sangat pendek dengan kategori baik, 7 (13.2%) anak balita pendek dengan kategori baik dan adapun 35 (74.5%) anak normal dengan kategori kurang.

Berdasarkan hasil uji *pearson correlations* yang dilakukan, dapat diperoleh nilai p-value 0.047 ($<0,05$), sehingga H_0 ditolak dan H_a diterima yaitu terdapat hubungan yang signifikan antara hubungan pola asuh ibu dengan kejadian stunting pada anak balita.

C. Pembahasan

1. Pola Asuh

Pola asuh adalah kemampuan keluarga (khususnya ibu/pengasuh/keluarga dekat) untuk memberikan waktu, perhatian, dukungan terhadap anak agar tumbuh kembang dengan baik secara fisik, mental, serta sosial. Pengasuh sangat erat kaitannya dengan pertumbuhan serta perkembangan anak usia dibawah lima tahun atau biasa disebut anak balita, karena anak-anak masih sangat bergantung pada perawatan serta asuhan ibunya, terutama diseriibu pertama hari kehidupan (Istiany A dan Rusilanti, 2013).

Dalam kerangka konseptual yang dikemukakan oleh UNICEF yang dikembangkan lebih lanjut oleh Engle et al (1997) dalam Rahmayana (2014) menekankan bahwa tiga komponen makanan – kesehatan – asuhan yaitu faktor-faktor yang sangat berperan untuk menunjang pertumbuhan serta perkembangan anak balita yang optimal. Engle et al (1997) mengemukakan bahwa pola asuh meliputi 6 hal yaitu : (1) Perhatian/ dukungan ibu terhadap anak balita, (2) Pemberian ASI atau makanan pendamping pada anak balita, (3) Rangsangan psikososial terhadap anak balita, (4) Persiapan dan penyimpanan makanan, (5) Praktek kebersihan atau hygiene dan sanitasi lingkungan serta, (6) perawatan kesehatan atau perawatan anak balita dalam keadaan sakit seperti pencarian pelayanan kesehatan. Pemberian ASI serta makanan pendamping pada anak serta persiapan dan penyimpanan makanan tercakup dalam praktek pemberian makan.

Berdasarkan penjelasan diatas maka peneliti merangkum pola asuh tersebut dalam 5 hal yaitu praktek pemberian makan, persiapan dan penyimpanan

makanan, rangsangan psikososial, kebersihan diri/hygiene, dan perawatan kesehatan. Hasil penelitian ini bahwa pola asuh ibu pada anak balita 24-59 bulan sebagian berada pada kategori kurang 47 (47,0%) dan kategori baik 53 (53,0%).

Hal ini menggambarkan bahwa pola asuh ibu terhadap anak berdasarkan praktek pemberian makan, persiapan dan penyimpanan makanan, rangsangan psikososial, praktek kebersihan diri/hygiene serta perawatan kesehatan terhadap kejadian stunting pada anak balita usia 24-59 bulan di wilayah Kecamatan Arungkeke Kabupaten Jeneponto masih dalam kategori kurang. Untuk lebih jelasnya gambaran pola asuh di wilayah kecamatan Arungkeke berdasarkan variabel-variabel yang telah disebutkan akan dijelaskan sebagai berikut.

a. Hubungan Pola Asuh Ibu Berdasarkan Praktek Pemberian Makan dengan kejadian Stunting.

Kebiasaan makan yang baik dimulai berasal rumah. Peran anggota keluarga pada memengaruhi kebiasaan makan anak akan menentukan kebiasaan makan anak disaat dewasa. Oleh sebab itu, anggota keluarga terutama ibu memegang peranan yang sangat penting dalam memberikan contoh tentang praktek pemberian makan anak yang baik. Hal ini dikarenakan ibu umumnya memiliki waktu yang lebih banyak beserta anak, belanja bahan makanan, serta menyiapkan makanan buat keluarga (Yamborisut et al., 2018).

Kekurangan gizi di usia dini dapat mengakibatkan terhambatnya pertumbuhan serta perkembangan. Selain itu, kekurangan gizi pula dapat menyebabkan seorang rentan terkena penyakit infeksi sebagai dampak menurunnya daya tahan tubuh serta pada jangka panjang bisa menaikkan resiko

terkena penyakit tidak menular mirip obesitas, diabetes melitus, hipertensi, dan lain-lain hal tersebut jika tidak ditangani serius asal berbagai pihak dapat menurunkan produktivitas SDM Indonesia dan kemudian merusak pertumbuhan ekonomi, pembangunan nasional, dan rendahnya daya saing bangsa (Puspa & Rahmawati, 2020).

Hasil analisis univariat menunjukkan tentang pola asuh berdasarkan praktek pemberian makan pada anak balita 24-59 bulan di wilayah Kecamatan Arungkeke Kabupaten Jeneponto terdapat 56 anak balita (56.0%) dengan kategori baik dan 44 anak balita (44.0%) kategori kurang. Praktek pemberian makan baik dan kurang tersebut disebabkan oleh cara ibu mengasuh anak balita dalam memeberikan makanan kepada anak yang berhubungan dengan pemberian MP-ASI (Makanan Pendamping Air Susu Ibu), jenis makanan dan jadwal pemberian makan.

Berdasarkan hasil analisis bivariat dengan menggunakan uji *pearson Correlations* diperoleh hasil $p=0.153$ ($p>0.05$) yang berarti tidak ada hubungan yang signifikan antara praktek pemberian makan dengan kejadian stunting. Penelitian ini sejalan dengan penelitian yang dilakukan oleh Mutmainnah Tahun 2018 mengemukakan bahwa tidak ada hubungan yang sangat signifikan antara hubungan pola asuh terhadap praktek pemberian makan dengan kejadian stunting di Kecamatan Baraka Kabupaten Enrekang.praktek pemberian makan orang tua memegang peranan penting dalam membentuk kebiasaan makan balita di masa dewasa (Vaughn et al., 2016).

Hasil penelitian ini sejalan dengan penelitian yang dilaksanakan oleh Febriani Dwi Bella dkk, mengemukakan bahwa praktek pemberian makan dengan Pola asuh ibu balita di Kota Palembang terdapat hubungan yang sangat signifikan. Hasil penelitian ini sejalan dengan hasil penelitian yang dilakukan oleh Rahmayana, dkk 2014 (dalam Dwi Bella & Alam Fajar, 2019), menunjukkan bahwa praktek pemberian makan dalam kategori baik ada pada 55,6% anak dengan tinggi badana normal dan adanya hubungan yang signifikan anatar praktek pemberian makan dengan kejadian stunting anak usia 24-59 bulan ($p=0,007$). Penelitian lainnya menyebutkan adanya hubungan yang signifikan antara pola asuh makan dengan status gizi balita di Kota padang deng $p=0,014$ (Pratiwi TD dalam Dwi Bella & Alam Fajar, 2019).

Pada hasil penelitian ini yang termasuk dalam kategori baik pada parktek pemberian makan menunjukkan 6 anak balita (10.7%) mengalami sangat pendek, 10 anak balita (17.9%) mengalami pendek dan 40 anak balita (71.4%) dalam keadaan normal. Maka dapat dikatakan ibu memberikan perhatian/dukungan terhadap anaknya dalam hal pemberian makan yang baik masing-masing dalam kategori sangat pendek, pendek dan normal, artinya walaupun anak dengan status gizi stunting akan tetapi pola asuh pengasuhan pemberian makan itu baik. Sedangkan, pada kategori kurang pada praktek pemberian makan terdapat 2 anak balita (4.5%) mengalami sangat pendek, 5 anak balita (11.4%) mengalami pendek, dan 37 anak balita (84,1%) dalam keadaan normal.

Berdasarkan hasil penelitian juga diperoleh anak balita yang mengalami stunting memiliki praktek pemberian makan berada dalam kategori baik yaitu

sebanyak 6 (10.7%) anak balita sangat pendek dan 10 (17.9%) anak pendek. Hal ini disebabkan karena pertumbuhan balita tidak hanya dipengaruhi oleh praktek pemberian makan, tetapi ada beberapa faktor yang lain seperti kebersihan diri/hygiene. Hal ini sejalan dengan penelitian yang dilakukan oleh putra dkk (2020) yang mengemukakan bahwa ada hubungan antara kebersihan diri/hygiene dengan kejadian stunting.

Praktek pemberian makan tersebut diantaranya mencakup frekuensi pemberian makan, pemberian makanan selingan, pertimbangan pemilihan jenis, pemberian makanan lengkap, penentuan waktu serta cara pemberian makan. Praktek pemberian makan yang kurang baik mengakibatkan anak tak memperoleh gizi seimbang dan secara kumulatif menyebabkan gangguan pertumbuhan anak (Astari et al., 2005).

Dalam hadits juga menjelaskan makan berlebihan tidak sehat yaitu “Tidaklah seorang anak Adam (manusia) mengisi bejana (kantong) yang lebih buruk dari pada perutnya. Cukuplah baginya beberapa suap yang bisa menegakkan tulang sulbinya. Jikalau memang harus berbuat, maka sepertiga untuk makanannya, sepertiga untuk minumannya dan sepertiga untuk nafasnya”. (HR. Imam Ahmad, at- Tirmidzi dan rahimahumullah selainnya).

Tubuh manusia membutuhkan makanan seimbang yang bisa dikonsumsi dan diserapnya, serta menggantikan zat-zat yang hilang darinya. Gizi dan vitamin yang seimbang tidak hanya sekedar untuk menghilangkan rasa lapar tetapi juga sebagai amunisi untuk memperkuat kondisi fisik tubuh. Ini untuk menunjang saat seseorang bekerja atau beraktifitas.

Terdapat 37 (84.1%) anak balita memiliki praktek pemberian makan kurang namun dalam status gizi balita normal. Hal ini disebabkan karena pertumbuhan balita tidak hanya dipengaruhi oleh praktek pemberian makan saja

tetapi ada faktor yang lain seperti rangsangan psikososial penelitian ini didukung oleh penelitian mardiana tahu 2016 mengemukakan bahwa kondisi psikososial yang buruk dapat berpengaruh negatif terhadap penggunaan gizi di dalam tubuh, sebaliknya kondisi psikososial yang baik akan merangsang hormon pertumbuhan sekaligus merangsang anak untuk melatih organ-organ perkembangannya (Husnul et al., 2016).

Pola makan sehat menurut Al-qur'an dan hadits makanan sehat dengan gizi dan vitamin yang seimbang juga memperkuat imunitas yang ada dalam tubuh yang bermanfaat untuk melawan virus dan penyakit. Makanan dengan gizi dan vitamin yang seimbang ini sering disebut sebagai makanan sehat. Firman Allah SWT dalam QS Al-Baqarah ayat 172:

يَا أَيُّهَا الَّذِينَ آمَنُوا كُلُوا مِن طَيِّبَاتِ مَا رَزَقْنَاكُمْ وَاشْكُرُوا لِلَّهِ إِن كُنتُمْ إِيَّاهُ تَعْبُدُونَ (١٧٢)

Terjemahan :

“wahai orang-orang yang beriman! Makanlah dari rezeki yang baik yang kami berikan kepadamu dan bersyukurlah kepada Allah, Jika kamu hanya menyembah kepadanya.

Dalam Tafsir Muyassar di katakan wahai orang-orang beriman, makanlah dari makanan-makanan yang baik lagi halal yang Allah rizkikan kepada kalian. Dan janganlah kalian meniru orang-orang kafir yang mengharamkan yang halal dan menghalalkan yang buruk. Bersyukurlah kepada Allah atas nikmat-nikmatnya yang agung kepada kalian, bila kalian memang benar-benar tunduk dan patuh kepadanya, mendengar dan menaatinya, menyembahnya semata tiada sekutu baginya.

- b. Hubungan pola asuh ibu terhadap persiapan dan penyimpanan makanan dengan kejadian stunting.

Pengertian makanan menurut WHO (World Health Organization) yaitu semua substansi yang dibutuhkan tubuh, kecuali air dan obat-obatan serta substansi-substansi yang digunakan buat pengobatan. Makanan memerlukan pengolahan yang baik serta benar supaya bermanfaat bagi tubuh. Makanan bisa sebagai bahaya bagi tubuh, jika tercemar oleh benda-benda asing. Kontaminasi makanan dapat berasal dari bahan tambahan makanan, air, hama, binatang peliharaan, penjamah makanan (food handler), serangga, sampah, tanah, serta udara.

Hasil analisis univariat menunjukkan bahwa pola asuh berdasarkan persiapan dan penyimpanan makanan anak balita usia 24-59 bulan di wilayah Kecamatan Arungkeke Kabupaten Jeneponto sebagian besar 73 anak balita (73.0%) berada dalam kategori baik, dan terdapat 27 anak balita (27.0%) berada dalam kategori kurang.

Berdasarkan hasil analisis bivariat dengan menggunakan uji *Pearson Correlations* diperoleh hasil $p=0,097$ ($p>0,05$) yang berarti tidak ada hubungan yang signifikan antara persiapan dan penyimpanan makanan dengan kejadian stunting. Penelitian ini sejalan dengan penelitian Denny Aprianto dkk tahun 2016 di Kecamatan Lape Kabupaten Sumbawa Nusa Tenggara Barat, mengemukakan bahwa ada hubungan signifikan antara pola asuh dengan persiapan dan penyimpanan makanan.

Hasil penelitian ini sejalan dengan penelitian yang dilakukan oleh Husnul Amalia dan Mardiana Tahun 2016 mengemukakan bahwa tidak ada hubungan yang signifikan antara persiapan dan penyimpanan makan terhadap pola asuh ibu anak balita di Wilayah Kerja Puskesmas Lamper Tengah Kota Semarang. Mengemukakan bahwa ibu sudah memahami menu makanan yang sesuai dengan pedoman Umum Gizi Seimbang (PUGS) dan ibu dalam melakukan persiapan makanan selalu mencuci tangan sebelum mengelolah atau memasak bahan makanan serta selalu mencuci alat makan sebelum dipakai (Pola et al., 2016).

Penelitian ini tidak sejalan dengan penelitian Denny Aprianto dkk tahun 2016 di Kecamatan Lape Kabupaten Sumbawa Nusa Tenggara Barat, mengemukakan bahwa ada hubungan signifikan antara pola asuh dengan persiapan dan penyimpanan makanan.

Hal ini disebabkan karena dari salah satu pernyataan dikuesioner mengenai ibu mencuci tangan sebelum dan selama menyiapkan makanan yaitu sebagian dari responden kadang hanya menggunakan sendok sehingga kadang enggan mencuci tangan sebelum menyiapkan makanan. Menurut penelitian pola et al., 2016 menyatakan bahwa ibu yang sudah memahami menu makanan yang sesuai dengan Pedoman Umum Gizi Seimbang (PUGS) dan ibu dalam melakukan persiapan makanan selalu mencuci tangan sebelum mengelolah atau memasak bahan makanan selalu mencuci alat makan sebelum dipakai.

Pada hasil penelitian ini yang termasuk dalam kategori baik pada persiapan dan penyimpanan makanan menunjukkan 5 anak balita (6.8%) mengalami sangat pendek, 10 anak balita (13.7%) mengalami status gizi pendek dan 58 anak balita

(79.%) dengan status gizi normal. Sedangkan pada kategori kurang pada persiapan dan penyimpanan makanan terdapat 3 anak balita (11.1%) mengalami sangat pendek, 5 anak balita (18.5%) mengalami status gizi pendek, dan 19 anak balita (70.4%) dalam keadaan normal.

Hasil penelitian menunjukkan persiapan dan penyimpanan makanan terhadap anak balita kategori baik yang mengalami status gizi sangat pendek sebanyak 5 anak balita (6.8%), 10 anak balita (13.7%) dengan status gizi pendek. Hal ini disebabkan karena pertumbuhan balita tidak hanya dipengaruhi oleh persiapan dan penyimpanan makanan, tetapi ada beberapa faktor yaitu kebersihan diri/hygiene dan rangsangan psikososialnya. Selain itu asuhan psikososial yang baik berkaitan erat dengan asuhan gizi serta kesehatan yang baik juga sebagai akibatnya secara tidak langsung berpengaruh positif terhadap status gizi, pertumbuhan dan perkembangan (Engla et al, 1997).

Menurut Permenkes RI No. 1096/Menkes/Per/VI/2011 tentang Higene Sanitasi Jasaboga Lampiran Bab III cara pengolahan makanan yang baik, bahwa penyimpanan makanan masak (jadi) yaitu : (a) makanan tidak rusak, tidak busuk atau basi yang ditandai dari rasa bau, berlendir, berubah warna, berjamur, berubah aroma atau adanya cecaran lain, (b) memenuhi persyaratan bakteriologis berdasarkan ketentuan yang berlaku yaitu angka kuman E.coli pada makanan harus 0/gr contoh makanan dan angka kuman E. Coli pada minuman harus 0/gr contoh minuman, (c) jumlah kandungan harus memperhatikan prinsip residu pestisida, tidak boleh melebihi ambang batas yang dikenakan menurut ketentuan yang berlaku (d) penyimpanan harus memperhatikan prinsip First In

First Out (FIFO) dan First Expired First Out (FEFO) yaitu makanan yang disimpan terlebih dahulu dan mendekati masa kadaluwarsa dikonsumsi lebih dulu, (e) tempat atau wadah penyimpanan harus erpisah untuk setiap jenis makanan jadi dan mempunyai tutup yang dapat menutup sempurna tetapi berventilasi yang dapat mengeluarkan uap air, (f) makanan jadi tidak tercampur dengan bahan makanan mentah, (g) penyimpanan makanan jadi harus memperhatikan suhu.

Penyimpanan makanan dimaksudkan untuk mengusahakan makanan supaya bisa lebih lama. Kualitas makanan yang sudah diolah sangat dipengaruhi oleh suhu, dimana ada titik rawan untuk berkembangbiakan bakteri patogen serta membusuk pada suhu yang sesuai menggunakan kondisinya. Tujuan dari penyimpanan makanan artinya : mencegah pertumbuhan serta berkembangbiakan bakteri patogen; mengawetkan makanan serta mengurangi pembusukan.

Hal-hal yang perlu diperhatikan dalam penyimpanan makanan yaitu: makanan yang disimpan diberi tutup; lantai atau meja yang digunakan untuk menyimpan makanan wajib dibersihkan terlebih dahulu; makanan yang tidak boleh disimpan dekat menggunakan saluran air limbah (selokan); makanan yang disajikan sebelum diolah (timun, tomat, dan sebagainya) harus dicuci menggunakan air hangat; makanan yang dipak dengan karton jangan disimpan dekat air atau tempat yang basah.

Pada penelitian ini terdapat 58 (79.0%) anak balita dengan persiapan dan penyimpanan makanan dengan kategori kurang tetapi status gizi normal. Hal ini disebabkan dilihat dari tingkat pendidikan orang tua atau ibu bahwa tingkat pendidikannya cukup baik yaitu terdapat 34 (34.0%) tingkat SMA dan 6 (6.0%)

responden yang tingkat S1. Menurut hasil penelitian Yudi (2008) mengemukakan bahwa pada dasarnya ibu berperan secara langsung dalam mengasuh anak dalam keluarga. Tingkat pendidikan ibu dapat dikaitkan pada pola pikir ibu dalam mengasuh anak, dimana ibu menyediakan pangan keluarga dengan kualitas dan kuantitas yang cukup baik. Ibu yang berpendidikan tinggi akan lebih mudah menerima informasi atau menerima pesan-pesan kesehatan dan gizi dari pada ibu yang berpendidikan tinggi akan lebih mudah menerima informasi atau menerima pesan-pesan kesehatan dan gizi dari pada ibu yang berpendidikan lebih rendah.

Menjaga kesehatan tubuh dengan mengkonsumsi makan dan minum yang halal serta thoyyib adalah sebuah kewajiban bagi setiap muslim. Makanan yang halal dan thoyyib yaitu makanan dan minuman yang diizinkan buat dikonsumsi berdasarkan Islam, berdasarkan jenis makanan dan cara memperolehnya. Halal dalam pemahaman fuqaha adalah halal dari segi zatnya serta prosesnya. Disebut thoyyib juga jika makanan tersebut bersih, baik, serta tidak menimbulkan problem apapun bila dikonsumsi, baik jangka pendek maupun jangka panjang dan dapat memberi manfaat bagi tubuh. Sesuai dengan firman Allah SWT:

يَا أَيُّهَا النَّاسُ كُلُوا مِمَّا فِي الْأَرْضِ حَلَالًا طَيِّبًا ۚ وَلَا تَتَّبِعُوا خُطُوَاتِ الشَّيْطَانِ ۚ إِنَّهُ لَكُمْ عَدُوٌّ مُّبِينٌ (١٦٨)

Terjemahan :

”Wahai manusia! makanlah dari (makanan) yang halal dan baik yang terdapat di bumi dan janganlah kamu mengikuti langkah-langkah setan. Sungguh, setan itu musuh yang nyata bagimu”(QS.Al-Baqarah, 2:168).

Dalam Tafsir Al-Mishbah dikatakan wahai manusia, makanlah apa yang kami ciptakan di bumi dari segala yang hal yang tidak kami haramkan dan yang baik-baik yang disukai manusia. Janganlah mengikuti jejak langkah setan merayu

kalian agar memakan yang haram atau menghalalkan yang haram . kalian sesungguhnya telah mengetahui permusuhan dan kejahatan-kejahatan setan.

Wahai manusia! Makanlah dari makanan yang halal, yaitu yang tidak haram, baik zatnya maupun cara memperolehnya. Dan selain halal, makanan juga harus yang baik, yaitu sehat, aman, dan tidak berlebihan. Makanan dimaksud adalah yang terdapat di bumi yang diciptakan Allah untuk seluruh umat manusia, dan janganlah kamu mengikuti langkah-langkah setan selalu merayu manusia agar memenuhi kebutuhan jasmaninya walaupun dengan cara tidak sesuai dengan ketentuan Allah. Waspadalah usaha setan yang selalu berusaha menjerumuskan manusia dengan segala tipu dayanya. Allah mengingatkan bahwa sungguh setan itu musuh yang nyata bagimu, wahai manusia.

Muslim hanya boleh mengonsumsi makanan yang halal dan thoyyib (baik). Makanan yang wajib kita hindari yaitu makanan yang haram. Berikut contoh makanan haram berasal dari segi zatnya adalah bangkai ataupun daging hewan yang disembelih tanpa menyebut nama Allah SWT (kecuali bangkai ikan serta belalang), khamar, babi, hewan buas bertaring, binatang pemakan kotoran, darah, serta sebagainya. Makanan yang haram asal segi prosesnya, misalnya makanan yang diperoleh dengan cara haram mirip korupsi dan lain-lain. Jadi pastikan apapun yang masuk kepada tubuh kita artinya produk-produk yang halal dan thoyyib.

Hasil pada penelitian ini dapat disimpulkan bahwa persiapan dan penyimpanan makanan tersebut tidak memiliki hubungan dengan kejadian stunting. Hal ini dikarenakan dari data yang diperoleh di lapangan bahwa

persiapan dan penyimpanan makanan pada anak balita tersebut bisa dalam kategori baik sehingga dapat dikatakan dampak terhadap status gizi pada balita bisa dikatakan minim karena persiapan dan penyimpanan makanan dapat dilihat dari kebersihan saat menyiapkan makanan, penggunaan alat, pemeriksaan makanan layak dikonsumsi atau tidak.

c. Hubungan Pola Asuh Ibu terhadap Rangsangan Psikososial dengan kejadian stunting pada anak balita

Teori perkembangan psikososial Erik H. Erikson mengatakan bahwa istilah “psikososial” pada kaitannya dalam perkembangan manusia berarti bahwa tahap-tahap kehidupan seseorang dari lahir sampai meninggal dibuat oleh dampak-dampak sosial yang berinteraksi dengan satu organisme yang berakibat seorang matang secara fisik dan psikologis (Erik H. Erikson dalam Tiara, 2019).

Rangsangan Psikososial yang baik terhadap anak dapat mempengaruhi positif kepada status gizi anak (Yudianti dan Rahmat 2016). Rangsangan psikososial yang baik terhadap anak akan berpengaruh positif kepada status gizi anak (Rahmayana dalam Fujica Wati et al., 2021). Keterkaitan antara ibu dan anak merupakan faktor penting yang menjelaskan mengapa anak-anak tersebut tumbuh dan berkembang dengan baik. Kondisi psikososial yang buruk akan berpengaruh negatif terhadap penggunaan zat gizi dalam tubuh, tapi sebaliknya jika kondisi psikososial yang baik akan merangsang hormon pertumbuhan serta merangsang anak dapat melatih organ-organ perkembangannya (Rahmayana dalam Fujica Wati et al., 2021).

Hasil analisis univariat menunjukkan bahwa pola asuh berdasarkan rangsangan psikososial anak balita usia 24-59 bulan di wilayah Kecamatan Arungkeke Kabupaten Jeneponto terdapat 62 anak balita (62.0%) berada dalam kategori baik, dan terdapat 38 anak balita (38.0%) berada dalam kategori kurang.

Berdasarkan hasil analisis bivariat dengan menggunakan uji *Pearson Correlations* diperoleh hasil $p=0,026$ ($p<0.05$) yang berarti ada hubungan yang signifikan antara rangsangan psikososial dengan kejadian stunting. Hal ini interaksi antara ibu dan anak dalam memberikan rangsangan psikososial artinya komunikasi terjalin dengan baik dan semua kegiatan mendukung agar terciptanya kedekatan antara si anak dan ibu sehingga mendukung upaya pemeliharaan kesehatan dan status gizi balita (Pagdya & Kartika, 2021).

Penelitian ini sejalan dengan penelitian yang dilaksanakan oleh Pagdya Haninda NR dan Kartika Mariyona Tahun 2021, mengemukakan bahwa pola asuh terhadap rangsangan psikososial dengan kejadian stunting di Wilayah Kerja Puskesmas Suliki Kanagarian Tanjung Bungo kabupaten Lima Puluh Kota terdapat hubungan yang sangat signifikan. Selain itu juga penelitian yang dilakukan Husnul Amalia, dkk Tahun 2016 (Pola et al., 2016), menunjukkan hasil penelitian bahwa ada keterkaitan antara pola asuh terhadap rangsangan psikososial dengan kejadian stunting.

Hasil penelitian ini tidak sejalan dengan penelitian Ariga, 2006 yang mengemukakan bahwa tidak terdapat hubungan yang signifikan antara rangsangan psikososial dengan status gizi anak balita 0-59 bulan. Terdapat perbedaan karena pendidikan subjek subjek yang diteliti sebagian besar

SLTP/SLTA, beragam pekerja dimana 36,7% diantaranya tidak bekerja atau ibu rumah tangga sehingga presentasi perhatian terhadap ibu golongan baik (84,3%) karena memiliki waktu lebih banyak untuk balitanya (Ariga dalam Hertanto 2016).

Pada hasil penelitian ini yang termasuk dalam kategori baik pada rangsangan psikososial menunjukkan 5 anak balita (8.1%) mengalami sangat pendek, 10 anak balita (16.1%) status gizi pendek dan 47 anak balita (75.8%) dalam keadaan normal. Sedangkan, pada kategori kurang pada rangsangan psikososial terdapat 3 anak balita (7.9%) mengalami sangat pendek, 5 anak balita (13.2%) dalam status gizi pendek, dan 30 anak balita (78.9%) dalam keadaan normal.

Hasil penelitian menunjukkan rangsangan psikososial terhadap anak balita kategori baik yang menunjukkan 5 anak balita (8.1%) mengalami sangat pendek, 10 anak balita (16.1%) status gizi pendek dan 47 anak balita (75.8%) dalam keadaan normal. Hal ini disebabkan karena pertumbuhan balita tidak hanya dipengaruhi oleh rangsangan psikososial, tetapi ada faktor yang lain yaitu salah satu kuesioner perawatan kesehatan menunjukkan angka tertinggi yaitu 80 anak balita (80.0%) dalam kategori baik.

Ibu yang memberikan rangsangan psikososial yang baik pada anak berpengaruh positif pada status gizi anak. Hal ini sesuai dengan penelitian tentang positive deviance pada keluarga miskin yang mengungkap bahwa asuhan psikososial berupa keterkaitan antara ibu dan anak menjadi faktor penting dalam tumbuh kembang anak. Kondisi psikososial yang buruk dapat mempengaruhi

pemanfaatan zat gizi dalam tubuh, sebaiknya hormon pertumbuhan dirangsang kondisi psikososial yang baik. Secara tidak langsung asuhan psikososial berkaitan dengan asuhan gizi dan kesehatan yang berpengaruh positif pada status gizi, tumbuh dan kembang (Pagdya & Kartika, 2021).

Dalam Al-Qur'an, penyebutan anak memiliki istilah yang berbeda-beda yang tentu saja memiliki makna yang tidak sama juga. Beberapa istilah tersebut misalnya: al walad, al ibn, at thifl, AS-Sabi, dan al ghulam. Secara terminologi anak pada Islam merupakan orang yang lahir asal rahim ibu, baik laki-laki, perempuan maupun khunsa, sebagai hasil dari persetubuhan antara dua lawan jenis dari hasil pernikahan yang sah antara suami istri menjadi salah-satunya pada tanggung jawab terhadap keturunan, baik dicermati berasal dari segi pemberian nafkah, bimbingan, pendidikan maupun warisan. Seseorang anak yang lahir asal akibat perzinahan tidak menimbulkan anak kandungan yang sah. Bapak dalam perzinahan tidak mempunyai tanggung jawab secara legal serta begitu pula secara material atas anak yang lahir dari perbuatannya itu sekalipun terdapat tanggung jawab moral dan spritual (Faishol Khusni, 2018).

Secara sematis, hal itu memberikan isyarat, bahwa anak ibarat sebuah bangunan, ia wajib diberi pondasi yang kokoh, sehingga tidak mudah roboh dari gempuran badai atau gempa bumi. Dari itu tua wajib memberikan pondasi keimanan (tauhid) akhlak dan ilmu yang kuat sejak kecil, agar dia tunbuh dan dan berkembang menjadi anak yang memiliki prinsip serta kepribadian yang kuat.

Al-Qur'an menceritakan kisah Luqman al-Hakim, seorang bapak yang bijak, yang sangat menekankan pentingnya penanaman tauhid terhadap anaknya, sebagaimana dinyatakan dalam Al-qur'an:

وَإِذْ قَالَ لُقْمَانُ لِابْنِهِ وَهُوَ يَعِظُهُ يَا بُنَيَّ لَا تُشْرِكْ بِاللَّهِ إِنَّ الشِّرْكَ لَظُلْمٌ عَظِيمٌ ١٣

Terjemahan:

“Dan (ingatlah) ketika Luqman berkata kepada anaknya, diwaktu ia memberi pelajaran kepadanya: “Hai anakku, janganlah kamu mempersekutukan (Allah) sesungguhnya mempersekutukan (Allah) adalah benar-benar kezaliman yang besar”. (QS. Luqman 31:13).

Dalam Tafsir Muyassar dikatakan ingatlah (wahai rasul) nasihat Luqman kepada anaknya saat dia menasihatnya: wahai anakku, jangan mempersekutukan Allah dengan sesuatu karenanya kamu menzalimi dirimu. Sesungguhnya syirik adalah perbuatan dosa yang paling besar dan paling buruk.

Imam al-Ghazali menegaskan, bahwa pendidikan yang paling urgen adalah menjaga aqidah, karena penanaman tauhid merupakan kondisi yang kuat bagi proses pendidikan anak mengingat perilaku seseorang akan sangat tergantung pada sistem kaidahnya (Djuwita, 2011).

Hasil pada penelitian ini menyimpulkan bahwa rangsangan psikososial tersebut memiliki hubungan dengan kejadian stunting. Hal ini dikarenakan berdasarkan data yang diperoleh di lapangan bahwa rangsangan psikososial tersebut memiliki beberapa dalam kategori kurang sehingga anak balita tersebut mengalami stunting. Rangsangan psikososial terbut bagaimana cara mendidiknya, mendukungnya serta bagaimana cara merespon anak.

- d. Hubungan Pola Asuh Terhadap Kebersihan Diri/Hygene dengan Kejadian Stunting pada Anak Balita

Personal hygiene dari bahasa Yunani yaitu personal yang artinya perorangan dan hygiene berarti sehat. Kebersihan perorangan merupakan cara perawatan diri manusia untuk memelihara kesehatan mereka. Kebersihan perorangan sangat penting untuk diperhatikan. Pemeliharaan kebersihan perorangan diharapkan untuk kenyamanan individu, keamanan serta kesehatan (Potter, 2005 dalam Audita Mutia, 2018).

Perawatan diri adalah salah satu kemampuan dasar manusia dalam memenuhi kebutuhannya guna mempertahankan kehidupannya, kesehatan serta kesejahteraan sesuai dengan kondisi kesehatannya, klien dinyatakan terganggu keperawatannya jika tidak dapat melakukan perawatan diri (Depkes, 2000).

Hasil analisis univariat menunjukkan bahwa pola asuh berdasarkan praktik kebersihan diri/hygiene anak balita usia 24-59 bulan di wilayah Kecamatan Arungkeke Kabupaten Jeneponto 58 anak balita (58.0%) berada dalam kategori baik, dan terdapat 42 anak balita (42.0%) berada dalam kategori kurang.

Berdasarkan hasil analisis bivariat dengan menggunakan uji *pearson correlations* diperoleh hasil $p=0,099$ ($p>0.05$) yang berarti tidak ada hubungan yang signifikan antara praktik kebersihan dengan kejadian stunting. Maka dapat dikatakan bahwa ibu yang memperhatikan kondisi hygiene/kebersihan anak akan berpengaruh positif kepada keadaan status gizi anak.

Penelitian ini tidak sejalan dengan penelitian yang dilaksanakan oleh Pagdaya Haninda dkk Tahun 2021, mengemukakan bahwa pola asuh terhadap kebersihan diri/hygiene dengan kejadian stunting di Suluki Kanagarian Tanjung Bunga Lima Puluh Kota terdapat hubungan yang sangat signifikan.

Selain itu juga penelitian yang dilakukan yaitu Nasution (2011), (dalam Pagdya & Kartika, 2021), menunjukkan adanya keterkaitan pola asuh terhadap kebersihan diri dengan kejadian stunting.

Pada hasil penelitian ini yang termasuk dalam kategori baik pada praktik kebersihan diri menunjukkan 4 anak balita (6.9%) mengalami sangat pendek, 7 anak balita (12.1%) mengalami status gizi pendek dan 47 anak balita (81.0%) dalam keadaan normal. Hal ini dikarenakan perilaku ibu dalam mengasuh dengan memperhatikan kebersihan diri dan anaknya akan berdampak pada pertumbuhan tinggi badan anak. Misalnya kegiatan seperti mandi dengan teratur, mencuci tangan pakai sabun, memotong kuku, dan menggosok gigi. Menurut UNICEF (2010) mencuci tangan sangatlah penting untuk dibiasakan pada anak sehingga dapat menghindari penyakit infeksi seperti diare (dalam Mardiana., 2016).

Pada hasil penelitian yang termasuk kategori kurang pada praktik kebersihan diri hygiene anak balita mengalami status gizi sangat pendek yaitu terdapat 4 anak balita (9.5%), 8 anak balita (19.0%) dan dalam keadaan normal yaitu 30 anak balita (71.4%). Hal ini dikarenakan kurangnya perhatian pada anak untuk mencuci tangan sebelum dan sesudah makan, tetapi adapun faktor-faktor penyebab lainnya yaitu, sanitasi lingkungannya dan perawatan kesehatannya. Selain itu salah satu studi menunjukkan bahwa perawatan kesehatan tidak baik beresiko 2.844 kali lebih besar terkena gizi kurang dari pada balita yang mendapatkan perawatan kesehatan dengan baik (Husnul et al., 2016).

Kebersihan pada anak mereka bergantung pada sikap yang dicontohkan oleh pengasuhnya maupun dari lingkungan sekitarnya. Kebiasaan kebersihan

yang baik perlu diterapkan dari kecil yang diperlukan anak akan meniru dan dilakukan sampai dewasa (Kahfi, 2015 dalam Putu et al., 2022). Faktor lingkungan sangat menghipnotis proses tumbuh kembang anak. Peran pengasuh khususnya orang tua dalam praktek kebersihan diri dan sanitasi lingkungan yang sehat yang diharapkan balita dalam proses pertumbuhannya. Sanitasi yang baik penting dalam menurunkan resiko kejadian penyakit serta kematian, terutama pada anak-anak (WHO, 2011).

Islam merupakan akidah pertama, bahkan norma ilmiah pertama memperkenalkan serta memerintahkan prinsip kebersihan yang diidentikkan menggunakan bersuci (taharah). Salah satu cara yang dianjurkan oleh Islam dalam memelihara kesehatan adalah menjaga kebersihan. Sikap Islam terhadap kebersihan sangat jelas serta didalamnya terkandung nilai ibadah Kepada Allah SWT. Sesungguhnya kitab-kitab syariat Islam selalu diawali dengan bab al-taharah (bersuci), yang artinya kunci ibadah sehari-hari. Sebagai contoh salat seseorang muslim tidak sah jika tidak suci dari hadas, karena kebersihan (kesucian) pakaian, badan dan tempat dari najis merupakan salah satu syarat sahnya shalat (Sekaran et al., 2018).

Kebersihan sangat diperhatikan di Islam baik secara fisik maupun jiwa, baik secara tampak juga tidak tampak. Dianjurkan juga memelihara dan menjaga sekeliling lingkungan berasal dari kotoran agar tetap bersih. Dalam pandangan Yusuf al-Qardhawi beliau menyebutkan bahwa perhatian al-sunnah al-nabiyyah terdapat kebersihan ada dikarenakan beberapa karena, yaitu:

Pertama, sesungguhnya kebersihan merupakan sesuatu yang disukai Allah SWT. Sebagaimana dalam firmanNya dalam (Qs. Al-Baqarah ayat 222

إِنَّ اللَّهَ يُحِبُّ التَّوَّابِينَ وَيُحِبُّ الْمُتَطَهِّرِينَ ۲۲۲

Terjemahan:

“Sungguh, Allah suka menyukai orang yang tobat dan menyukai orang yang menyucikan diri.

Dalam Tafsir Al Mishbah dikatakan barangsiapa yang melanggar ketentuan itu maka bertobatlah. Allah menyukai hamba-hamba yang banyak bertobat dan bersuci dari segala kotoran dan kekejian.

Kedua, kebersihan artinya cara buat menuju pada kesehatan badan serta kekuatan. Karena hal itu adalah bekal bagi tiap individu. Disamping itu, badan adalah amanat bagi setiap muslim. Dia tidak boleh menyianyiakan serta meremehkan manfaatnya, jangan sampai beliau membiarkan badanya diserang oleh penyakit.

Ketiga, kebersihan itu artinya syarat buat memperbaiki atau menampakkan diri dengan penampilan yang indah yang dicintai oleh Allah SWT dan Rasulnya.

Keempat, kebersihan dan penampilan yang baik artinya salah satu penyebab eratnya hubungan seorang menggunakan orang lain. Ini sebab orang sehat dengan fitrahnya tidak menyukai sesuatu yang kotor dan tak senang melihat orang yang tidak bersih (Rahmasari, 2017).

Hasil dari penelitian ini menyimpulkan bahwa kebersihan diri/hygiene memiliki hubungan dengan kejadian stunting. Hal ini dikarenakan berdasarkan data yang dapat di lapangan bahwa kebersihan diri/hygiene pada anak balita tersebut masih terdapat beberapa kategori kurang sehingga anak balita tersebut mengalami stunting. Kebersihan diri pada anak mereka bergantung pada sikap

yang dicontohkan oleh pengasuhnya maupun dari lingkungan sekitarnya. Kebiasaan kebersihan yang baik perlu diterapkan dari kecil yang diperlukan anak akan meniru dan dilakukan sampai dewasa.

e. Hubungan Pola Asuh Ibu Terhadap Perawatan Kesehatan dengan Kejadian Stunting Pada Anak Balita

Perawatan kesehatan dasar pada anak mencakup imunisasi, pemberian ASI dan penimbangan anak di Posyandu, di rumah sakit juga di fasilitas kesehatan lainnya secara teratur (Mardalena, ida 2007). Imunisasi adalah prose menginduksi imunitas secara buatan baik dengan vaksinasi (imunisasi aktif) maupun hadiah nutrien (imunisasi pasif). Status imunisasi di anak artinya salah satu indikator hubungan dengan pelayanan kesehatan.

Hasil univariat menunjukkan bahwa pola asuh berdasarkan perawatan kesehatan pada anak balita 24-59 bulan di wilayah Kecamatan Arungkeke Kabupaten Jeneponto terdapat 51 anak balita (51.0%) berada dalam kategori baik, dan terdapat 49 anak balita (49.0%) berada dalam kategori kurang.

Berdasarkan hasil analisis bivariat dengan menggunakan *pearson correlations* diperoleh hasil $p=0.092$ ($p>0.05$) yang berarti tidak ada hubungan yang signifikan antara perawatan kesehatan dengan kejadian stunting.

Penelitian ini sejalan dengan penelitian yang dilakukan oleh Desiansi Merlinda dkk Tahun 2016 mengemukakan bahwa tidak adanya hubungan yang signifikan antara pola asuh ibu terhadap perawatan kesehatan dengan kejadian stunting di Wilayah Kerja Puskesmas Oebobo Kota Kupang. Hal ini didukung oleh penelitian sebelumnya yang menyatakan bahwa tidak terdapat hubungan

antara perawatan kesehatan dengan kejadian stunting Annisa, Tahun 2012 (dalam Desiansi MN et al., 2016).

Penelitian ini tidak sejalan dengan penelitian yang dilakukan oleh Amalia dkk tahun 2016 yang dilaksanakan di wilayah kerja Puskesmas Lamper Tengan Kota Semarang mengemukakan bahwa terdapat hubungan yang signifikan antara perawatan kesehatan dengan balita stunting (Puspa & Rahmawati, 2020).

Pada hasil penelitian ini yang termasuk dalam kategori baik pada perawatan kesehatan menunjukkan 2 anak balita (3.9%) mengalami sangat pendek, 9 anak balita (17.6%) mengalami status gizi pendek, dan 40 anak balita (78.4%) dalam keadaan normal.

Sedangkan pada kategori kurang 6 anak balita (12.2%) mengalami sangat pendek, 6 anak balita (12.2%) mengalami status gizi pendek dan 37 anak balita (75.5%) dalam keadaan normal. Hal ini dikarenakan kurangnya pengasuh menyediakan obat dalam rumah untuk mengantisipasi anak jika sakit. Selain itu faktor yang mendukung yaitu kebersihan diri/hygiene, praktek pemberian makanan dan rangsangan psikososial. Hal ini sesuai dengan penelitian sebelumnya yang dilakukan Zetlin dkk (2007 dalam Husnul, 2016), mengemukakan bahwa kondisi psikososial yang buruk dapat berpengaruh negatif terhadap penggunaan gizi didalam tubuh, sebaliknya kondisi psikososial yang baik akan merangsang hormon pertumbuhan sekaligus merangsang anak untuk melatih organ-organ perkembangannya.

Berdasarkan hasil penelitian terdapat 76 (76.0%) responden yang selalu rutin membawa anaknya ke fasilitas kesehatan kesehatan terdekat seperti posyandu atau puskesmas terdekat ketika anaknya sakit.

Terdapat 46 (46.0%) anak balita dengan pemanfaatan obat alami ketika diare seperti daun pucuk jambu biji. Hal ini dikarenakan kadang responden tidak menyempatkan atau membeli obat untuk di simpan dirumah.

Dalam penelitian ini juga hampir ditemukan hampir seluruh anak balita sebesar 73 (73.0%) selalu mendapatkan kapsul vitamin A pada Februari dan Agustus dan terdapat 4 (4.0%) yang hanya 1 kali mendapatkan kapsul vitamin A. Hal ini tidak terlepas dari peran aktif kader yang selalu mengingatkan dan memberikan informasi kepada masyarakat diwilayahnya mengenai jadwal posyandu dan pentingnya untuk memantau pertumbuhan serta perkembangan anak.

Hal ini menunjukkan bahwa perawatan kesehatan yang baik didominasi oleh anak balita dengan status gizi normal. Perawatan kesehatan sudah sangat baik, karena para ibu sudah mengetahui manfaat dari membawa anak ke posyandu/puskesmas untuk menimbang, hal ini juga dapat terwujud karena adanya fasilitas puskesmas pembantu (posyadu) serta bidan desa yang ada setiap desa Kecamatan Arungkeke.

Pemerintah sudah berupaya untuk mencapai kesehatan warga setinggi-tingginya, melalui kebijakan pembangunan kesehatan difokuskan dipenguatan upaya kesehatan dasar (Primary Health Care). Kebijakan ini dibutuhkan akan mendorong terjadinya reformasi sektor kesehatan untuk mencapai pelayanan

kesehatan yang optimal, termasuk penguatan upaya promotif dan preventif (Kemenkes RI, 2016 dalam Rachma et al., 2019). Upaya ini dilaksanakan menggunakan mendayagunakan seluruh potensi yang terdapat pada pemerintahan pusat, kabupaten/kota, termasuk keluarga. Sehingga melalui Permenkes No. 39 Tahun 2016 pemerintah menyelenggarakan program Indonesia Sehat menggunakan pendekatan keluarga. Pendekatan Keluarga merupakan perluasan asal upaya Perawatan Kesehatan Masyarakat (Perkesmas) serta kunjungan rumah yang dilakukan oleh puskesmas.

Dalam mewujudkan derajat kesehatan yang optimal bagi setiap orang, yang merupakan bagian dari kesejahteraan, diperlukan dukungan aturan bagi penyelenggara di bidang kesehatan. Hak atas derajat kesehatan yang optimal akan semakin bertenaga klaimnya jika dijustifikasi dengan jalan mengaitkannya dengan hak hidup, berhak atas hidup ekivalen dengan berhak atas derajat kesehatan yang optimal (Titon 2007 dalam Hidayat, 2016).

Pada mulanya upaya penyelenggaraan kesehatan hanya berupa upaya pengobatan penyakit dan pemulihan kesehatan. Kemudian secara berangsur-angsur berkembang kearah kesatuan pada upaya pembangunan kesehatan yang menyeluruh, terpadu serta berkesinambungan yang meliputi upaya promotif (peningkatan), preventif (pencegahan), kuratif (penyembuhan) dan rehabilitatif (pemulihan) (Hidayat, 2016).

Kesehatan dalam Islam merupakan hal yang penting, ia merupakan nikmat besar yang wajib disyukuri oleh setiap hamba. Terkait pentingnya kesehatan Rasulullah Shallallahu ‘alaihi Wassalam bersabda:

وَسَلَّمَ: نِعْمَتَانِ مَخْتَوُونَ فِيهِمَا كَثِيرٌ مِنَ النَّاسِ: الصِّحَّةُ وَالْفَرَاغُ

Terjemahan:

“Dua kenikmatan yang sering dilupakan oleh kebanyakan manusia adalah kesehatan dan waktu luang”. (HR. Al-Bukhari:6412, at-Tirmidzi: 2304, Ibnu Majah: 4170)

Ibnu Bathal menjelaskan bahwa makna hadits tersebut merupakan seseorang tak dikatakan memiliki ketika luang hingga ia pula mempunyai badan yang sehat. Barang siapa yang memiliki hal tersebut (waktu luang dan badan yang sehat) hendaknya ia bersemangat agar jangan hingga ia tertipu dengan meninggalkan syukur kepada Allah atas segala nikmat yang diberikannya. Termasuk bersyukur pada Allah adalah menggunakan melaksanakan segala perintah-nya dan menjauhi segala larangan nya. Barangsiapa yang tak bersyukur seperti itu maka adalah orang yang tertipu. (Fathul Bari bi Syarhi Shahihil Bukhari: 14/183-184).

Ibnul Jauzi berkata bahwa terkadang seseorang mempunyai badan yang sehat, tapi ia tidak mempunyai waktu luang karena sibuk dengan mata pencahariannya. Terkadang seseorang memiliki ketika luang tetapi badannya tidak sehat. Bila kedua nikmat ini (saat luang dan badan yang sehat) dimiliki oleh seorang, kemudian rasa malas lebih mendominasi dirinya buat melakukan ketaatan ke pada Allah; maka dialah orang yang tertipu (Fathul Bari bi Syarhi Shahihil Bukhari: 14/184).

Ibnul Jauzia juga menasehatkan bahwa dunia merupakan ladang amal buat kehidupan akhirat. Dunia artinya tempat berdagang yang keuntungannya akan kita petik diakhirat. Berangsiapa memakai saat luang serta sehatnya buat ketaatan

kepada Allah maka dialah orang yang berbahagia. Barang siapa yang memakai keduanya buat bermaksiat kepada Allah maka dialah orang yang tertipu. Sebab sesudah waktu luang akan tiba ketika yang penuh kesibukan, dan setelah kondisi sehat akan tiba kondisi sakit yang tidka menyenangkan (Fathul Bari bi Syarhi Shahihil Bukhari: 14/184)

Syaikh Abdul ‘Aziz bin Baz rahimullah mengungkapkan bahwa inilah yang tak jarang terjadi di kebanyakan manusia; mereka tertipu dengan ketika luang dan nikmat sehat, kedua nikmat tadi berlalu tanpa manfaat (Fathul Bari bi Syarhi Shahihil Bukhari:14/182).

Menjaga nikmat sehat setiap nikmat Allah berikan kepada kita wajib buat kita syukuri. Pada hadits yang mulia pada atas Nabi Muhammad Shallallahu ‘alaihi wa sallam menyebutkan pentingnya nikmat sehat. Salah satu cara menyukuri nikmat sehat artinya menggunakan menjaga nikmat sehat itu sendiri. Dalam Al-Qur’an banyak terdapat ayat-ayat yang menyiratkan perintah untuk menjaga kesehatan, diantaranya merupakan firman Allah ta’ala:

وَكُلُوا مِمَّا رَزَقَكُمُ اللَّهُ حَلَالًا طَيِّبًا وَاتَّقُوا اللَّهَ الَّذِي أَنْتُمْ بِهِ مُؤْمِنُونَ ٨٨

Terjemahan:

“Dan makanlah dari apa yang telah diberikan Allah kepda kalian menjadi rezeki yang halal serta baik, serta bertakwalah kamu kepada Allah yang kamu beriman kepada-nya”. (QS. Al-Maidah:88).

Dalam Tafsir Al-Mishbah dikatakan makanlah apa saja yang halal dan baik menurut selera kalian, dari makanan yang diberikan dan dimudahkan Allah untuk kalian takutlah dan taatlah selalu kepada Allah selama kalian beriman kepadanya.

Terkait ayat yang diatas Ibnu Katsir menyebutkan bahwa maksud dari halalan thayiban adalah makanan yang dzatnya halal dan juga baik. (Al-Mishbabul Munir fi Tahzib Tafsir Ibni Katsir, hal.397)

Syaikh Abdurrahman bin Nashir AS-Sa' di menjelskan bahwa maksudnya adalah makanla dari rezeki Allah yang sudah diberikan pada kalian dengan cara memperolehnya yang halal; bukan menggunakan cara mencuri, merampas, dan cara alternatif yang tidak benar. Makanan tersebut pula wajib thayib (baik) yang tidak mengandung kotoran (penyakit). Dari sebab itu dikecualikan pada hal ini hewan-hewan yang menjijikan berasal dari jenis buas dan lainnya (Taisir Al-Karimir Rahman, hal.242). pada dasarnya ayat diatas Allah SWT memerintahkan kita untuk memakan makanan yang tidak sebatas halal saja, dan merawat tubuh agar terhindar dari penyakit.

Hasil dari penelitian ini menyimpulkan bahwa perawatan kesehatan memiliki hubungan dengan kejadian stunting. Hal ini dikarenakan berdasarkan data yang diperoleh dilapangan bahwa perawatan kesehatan pada anak balita tersebut memiliki beberapa kategor kurang sehingga anak balita tersebut mengalami stunting. Perawatan kesehatan dasar pada anak mencakup imunisasi, pemberian ASI dan penimbangan anak di posyandu, dirumah sakit juga difasilitas kesehatan lainnya secara teratur.

f. Hubungan Pola Asuh Ibu dengan Kejadian Stunting Pada Anak Balita

Pola asuh orang tua merupakan sikap orang tua pada mengasuh balita. Pola asuh orang tua adalah salah satu problem yang bisa mempengaruhi terjadinya stunting pada balita. Pola asuh orang tua yang kurang atau rendah mempunyai

peluang lebih besar anak terkena stunting dibandingkan orang tua menggunakan pola asuh baik (Aramico et al., 2016).

Dalam strategi integrasi penurunan stunting hal-hal yang perlu dilakukan provensi yaitu mengambil inisiatif untuk proaktif dalam mencermati data yang akan terjadi pelaksanaan kunjungan keluarga khususnya: keluarga mengikuti KB, ibu bersalin di Faskes, bayi yang diberi ASI eksklusif, keluarga memiliki air higienis serta mempunyai akses/menggunakan jamban sehat dan JKN (Jaminan Kesehatan Nasional). Memperluas cakupan kunjungan rumah menggunakan taktik khusus dan melakukan identifikasi permasalahan kesehatan berdasarkan data kunjungan keluarga sehingga timbul prioritas masalah yang perlu ditindak lanjuti (Kemenkes RI, 2017).

Berdasarkan hasil analisis univariat menunjukkan bahwa pola asuh pada anak usia 24-59 bulan di wilayah Kecamatan Arungkeke Kabupaten Jeneponto terdapat 53 anak balita (43.0%) berada dalam kategori baik, dan terdapat 47 anak balita(47.0%) berada dalam kategori kurang.

Berdasarkan hasil analisis bivariat dengan menggunakan uji *pearson correlations* di peroleh hasil $p=0.047$ ($p<0.05$) yang berarti ada hubungan yang signifikan antara pola asuh dengan kejadian stunting. Sebagaian mana digambarkan pada hasil penelitian yang memiliki pola asuh yang baik menunjukkan 42 anak balita (79.2%) dalam keadaan normal. Hal ini berarti pola asuh yang baik yang diberikan oleh pengasuh kepada anak balita akan mempengaruhi pertumbuhan tinggi badan usia 24-59 bulan.

Pada penelitian ini juga digambarkan bahwa secara umum pola asuh yang ada di wilayah Kecamatan Arungkeke Kabupaten Jeneponto kebanyakan berada dalam kategori baik. Adapun pola asuh yang berhubungan dengan kejadian stunting yaitu rangsangan psikososial. Sedangkan, praktik pemberian makan, persiapan dan penyimpanan makanan, praktik kebersihan diri/hygiene dan perawatan kesehatan tidak memiliki hubungan dengan kejadian stunting sehingga secara umum, pola asuh yang dilakukan oleh ibu berada dalam kategori baik.

Hasil penelitian ini sejalan dengan penelitian yang dilakukan oleh Ika Fujica dkk, Tahun 2021 mengemukakan bahwa ada hubungan yang sangat signifikan antara pola asuh orang tua dengan kejadian stunting pada anak balita usia 24-59 bulan di Desa Neglasari wilayah Puskesmas Tanjung Agung Kabupaten Lampung Selatan Tahun 2021. Hal ini sejalan dengan penelitian yang dilakukan oleh Masita, dkk Tahun 2018 (dalam Fujica Wati et al., 2021).

Anak adalah bagian dari keluarga serta masyarakat, asuhan kesehatan pada anak berpusat dikeluarga. Keluarga adalah sebuah sistem terbuka dimana anggota-anggotanya adalah subsisteam. Berdasarkan Tridhonanto 2014 dalam Vita Purnama sari 2018 pola asuh menjadi hubungan, dorongan bagi anak mengubah tingkah laku, pengetahuan serta nilai-nilai supaya anak bisa mandiri, tumbuh dan berkembang secara sehat serta optimal, memiliki rasa percaya diri, memiliki sifat rasa ingin tahu, bersahabat dan berorientasi buat sukses, pola asuh yang baik berasal dari orang tua akan mempertinggi kondisi atau status gizi yang optimal, sebab dengan syarat status gizi balita tidak optimal berpotensi buruk pada pertumbuhan serta perkembangan anak (Vita et al., 2018).

Berdasarkan Fuada, N., Sri, P., 2015 dalam Vita et al., 2018 persoalan gizi artinya masalah multi dimensi yang disebabkan faktor langsung maupun tidak langsung. Penyebab tidak langsung adalah tidak cukup tersedianya pangan dirumah tangga, kurang baiknya pola pengasuhan anak terutama dalam pola pemberian makan pada balita, kurang memadainya sanitasi dan kesehatan lingkungan serta kurang baiknya pelayanan kesehatan. Faktor lain, yang mempengaruhi adalah taraf ekonomi, sosial serta pendidikan orang tua balita. Sedangkan menurut (Supariasa et al., 2012), terdapat beberapa mempengaruhi status gizi secara pribadi maupun tidak langsung. Secara langsung adalah intake nutrisi dan penyakit infeksi selain itu secara tidak langsung ada faktor lain yaitu persediaan pangan yang relatif, pendidikan ibu, pengetahuan gizi dan kesehatan serta pelayanan kesehatan, tingkat pendapatan keluarga atau status ekonomi(Vita et al., 2018).

Pada biasanya keluarga adalah lingkungan hidup yang pertama bagi setiap orang. Kehidupan di dalam keluarga artinya lingkungan hidup pertama kali memberikan pengaruh di acara individu itu memenuhi kebutuhan dasar didalam dan buat kehidupan. Dalam hal ini, peranan orang tua sebagai ama sentral serta sangat besar pengaruhnya bagi pertumbuhan serta perkembangan anak, baik secara langsung maupun tidak langsung (Abror, 2016).

Keberhasilan keluarga dalam menanamkan nilai-nilai kebajikan (karakter) pada anak sangat tergantung pada jenis pola asuh yang diterapkan orang tua pada anaknya pola asuh orang tua dalam ayat-ayat komunikasi orang tua dan anak dalam Al-Qur'an adalah sebuah pola atau rancangan pendidikan yang diambil dari

proses pendidikan yang dilakukan oleh Nabi Nuh, Nabi Ibrahim, Nabi Ya'qub serta Luqman. Serta juga tak terlepas berasal dari metode atau aplikasi yang dipergunakan pada proses pendidikan tersebut.

Pola asuh artinya bentuk perlakuan atau hubungan orang tua terhadap anak, sedangkan menurut Moh. Shchib bahwa pola asuh yang diharapkan anak dari orang tuanya artinya kemampuan orang tua dalam melaksanakan kewajiban atau tugasnya sebagai pengasuh yang bisa membantu anak dalam mempunyai dasar-dasar moral, kontrol diri, suasana psikologi serta bersosialisasi. Bila pola asuh diterapkan orang tua otoriter tidak terarah atau ngambang hanya memaksakan kehendak orang saja serta bahkan menjurus kasar, maka anak tersebut akan menjadi yang proaktif serta egois, sebaliknya bila orang tuanya memperlakukan anaknya secara demokrasi dan lemah lembut menggunakan kebanggaan maka anak tersebut akan mampu menghargai orang lain (Abror, 2016).

Pola asuh yang baik akan melahirkan peserta didik yang berkarakter serta berakhlak mulia. Akhlak yang mulia artinya fondasi yang kokoh bagi terciptanya hubungan baik antara orang-orang muslim. Sehingga orang-orang yang mampu mewujudkan hubungan baik tadi adalah orang-orang yang bersih, konsisten menunaikan segala perintah serta larangan Allah SWT (Ali, 2004 dalam Abror, 2016).

Hubungan baik serta bersih antara orang tua serta terlihat dari bentuk pola asuh Nabi Ibrahim AS, Nabi Ya'qub AS, Nabi Nuh AS dan Luqman yang sangat demokratis. Keharmonisan itu terlihat saat berdialog dengan putranya. Dialog

yang begitu mengharukan sekaligus sarat dengan ibroh pendidikan sekaligus mendeskripsikan taraf keimanan yang sangat tinggi dari pendidik (Nabi Ibrahim AS, Nabi Ya'qub AS, Luqman) dan peserta didik (Nabi Ismail dan Nabi Yusuf). Salah satu kutipan ayat yang menjelaskan penerapan pola asuh yang baik dari Ibrahim AS terdapat pada QS. As-Saffat (37):102:

فَلَمَّا بَلَغَ مَعَهُ السَّعْيَ قَالَ يُبَيِّئُ أَنِّي أَرَى فِي الْمَنَامِ أَنِّي أَذْبَحُكَ فَانظُرْ مَاذَا تَرَىٰ قَالَ يَا بَتِ افْعَلْ مَا تُؤْمَرُ سَتَجِدُنِي إِنْ شَاءَ اللَّهُ مِنَ الصَّابِرِينَ ١٠٢

Terjemahan : “

”maka ketika anak itu sampai (pada umur) sanggup berusaha bersamanya, (Ibrahim) berkata “Wahai anakku! Sesungguhnya aku bermimpi bahwa aku menyembelihmu. Maka pikirkanlah bagaimanapun pendapatmu!” Dia (Ismail) menjawab, “Wahai ayahku! Lakukanlah apa yang diperintahkan (Allah) kepadamu; insya Allah engkau akan mendapatiku termasuk orang-orang yang sabar.” (QS As-Saffat 37/102).

Dalam Tafsir Muyassar dikatakan manakala Ismail dewasa dan berjalan bersama ayahnya, ayahnya berkata kepadanya: sesungguhnya aku bermimpi menyembelihmu, apa pendapatmu? (Mimpi para nabi adalah haq). Maka Ismail menjawab demi meraih ridha Rabbnya, berbakti kepada bapaknya dan membantunya untuk menaati Allah: lakukanlah apa yang diprintahkan oleh Allah kepadamu untuk menyembelihku, engkau akan melihatku insyaAllah sabar, taat dan hanya berharap pahala dari Allah.

Nabi Ibrahim menggunakan metode dialog seolah-olah meminta pendapat putranya, “Wahai anakku, aku melihat di dalam mimpiku, aku menyembelihmu. Bagaimana menurut pendapatmu?.” Kebijakan sang ayah ini pun dijawab dengan ketegasan serta kesabaran seorang anak, “Ya ayah, kerjakanlah apa yang Allah perintahkan kepadamu insya Allah engkau akan mendapatiku termasuk golongan orang-orang yang sabar.” Dari dialog tersebut kita melihat bagaimana seorang

anak dapat memahami betapa ayahnya mendapat perintah Allah SWT, yang begitu berat. Lalu dengan segala kerendahan hatinya serta tidak lupa menyebut kata insya Allah. Ismail berusaha meyakinkan ayahnya bahwa ia siap membantu ayahnya untuk mentaati perintah Allah SWT.

Pola asuh yang sangat demokratis dicontohkan oleh Nabi Ibrahim, dimana Ismail dibesarkan, tumbuh serta berkembang secara optimal sehingga dia mempunyai kepribadian yang kuat dan bisa membuat segala kreativitasnya dengan baik. Pada menyampaikan pelajaran tetapi juga menyampaikan contoh tauladan yang baik pada anaknya. Dengan adanya rangsangan-rangsangan dari orangtua buat anak berbuat baik dibutuhkan bahwa pada anak tertanam nilai-nilai moral yang baik (Singgih, 1983 dalam Abror, 2016). Dengan demikian para orangtua selaku pendidik primer di rumah tangga sangat besar mendisiplinkan anak untuk berbuat baik.

BAB V

PENUTUP

A. Kesimpulan

Dari hasil penelitian yang dilakukan di Kecamatan Arungkeke Kabupaten Jeneponto tentang Hubungan Pola asuh Ibu dengan kejadian stunting pada anak balita, maka dapat ditarik sebagai berikut:

1. Tidak ada hubungan antara pola asuh ibu terhadap praktek pemberian makan dengan kejadian stunting pada anak balita di wilayah Kecamatan Arungkeke Kabupaten Jeneponto Tahun 2022.
2. Tidak ada hubungan antara pola asuh ibu terhadap persiapan dan penyimpanan makanan dengan kejadian stunting pada anak balita di wilayah Kecamatan Arungkeke Kabupaten Jeneponto Tahun 2022.
3. Ada hubungan pola asuh ibu terhadap rangsangan psikososial dengan kejadian stunting pada anak balita di wilayah Kecamatan Arungkeke Kabupaten Jeneponto Tahun 2022.
4. Tidak ada hubungan pola asuh ibu terhadap praktek kebersihan diri/hygiene dengan kejadian stunting pada anak balita di wilayah Kecamatan Arungkeke Kabupaten Jeneponto Tahun 2022.
5. Tidak ada hubungan perawatan kesehatan dengan kejadian stunting pada anak balita di wilayah Kecamatan Arungkeke Kabupaten Jeneponto tahun 2022.
6. Variabel pola asuh ibu dengan kejadian stunting pada anak balita di wilayah Kecamatan Arungkeke Kabupaten Jeneponto Tahun 2022 adalah praktek

pemberian makan, persiapan dan penyimpangan makanan, rangsangan psikososial, praktek kebersihan diri/hygiene, dan perawatan kesehatan, dari kelima variabel tersebut hanya satu yang berhubungan yaitu rangsangan psikososial dengan p value ($<0,05$).

B. Saran

Berdasarkan hasil penelitian yang dilakukan di Kecamatan Arungkeke Kabupaten Jeneponto Tahun 2022 tentang hubungan pola asuh ibu dengan kejadian stunting pada anak balita, maka dari itu ada beberapa saran yang dapat dilaksanakan yaitu:

1. Diharapkan petugas Kesehatan di Puskesmas, dari hasil penelitian ini dapat menjadi masukan dan memberi informasi kepada petugas-petugas kesehatan sehingga agar dapat lebih aktif melakukan kegiatan seperti penyuluhan atau memberi edukasi kepada masyarakat umum baik melalui media sosial, media cetak, ataupun media lainnya dengan menggunakan bahasa yang mudah dipahami bagi masyarakat.
2. Diharapkan kepada masyarakat, terlebih khusus kepada ibu-ibu agar dapat memperbaiki pola asuh ibu agar dapat mengurangi terjadinya stunting pada anak balita.
3. Diharapkan kepada seluruh baik petugas kesehatan, masyarakat serta mahasiswa dapat membantu menurunkan prevalensi stunting yaitu intervensi gizi spesifik dimana sektor kesehatan; pemberian makanan ibu hamil, kelompok miskin, konseling menyusui pemantauan pertumbuhan, tata laksana gizi buruk akut, suplemen tablet tambah darah dan intervensi

gizi sensitif; yaitu antara lain KemenPUPR, kemensos, kementerian melalui peningkatan penyediaan air minum dan sanitasi, peningkatan pelayanan gizi dan kesehatan, peningkatan kesadaran dan praktek pengasuhan serta gizi ibu dan anak, peningkatan akses pangan bergizi.

4. Diharapkan penelitian selanjutnya untuk dapat melakukan penelitian yang sama dengan variabel-variabel yang lebih unik, sehingga agar diperoleh gambaran secara menyeluruh dimana hasil penelitian tersebut dapat dimanfaatkan sebagai dasar agar dalam penyusunan rencana intervensi bagi dinas kesehatan dan juga puskesmas setempat.



DAFTAR PUSTAKA

- Abror, (2016). Konsep Pola Asuh Orang Tua Dalam Al-Qur'an: Studi Analisis Ayat-Ayat Komunikasi Orang Tua Dan Anak. *SYAMIL: Jurnal Pendidikan Agama Islam (Journal Of Islamic Education)*, 4(1), 65–91. <https://doi.org/10.21093/Sy.V4i1.540>
- Alam, S., Basri, A., *Pendampingan Pemantauan Dan Pemetaan Status Gizi Balita Oleh Kelompok Desa Sehat Di Kabupaten Jeneponto, Sulawesi Selatan Assistance In Monitoring And Mapping Of Toddler Nutritional Status By Healthy Village Group In Jeneponto Regency, South Sulawesi.*
- Apriyanto, Subagio, Sawitri, Tenggara Barat-84312, N. (N.D.). *Pola Asuh Dan Status Gizi Balita Di Kecamatan Lape, Kabupaten Sumbawa, Nusa Tenggara Barat (Caregiving Behavior And Nutritional Status Of Under Five Children In Lape District, Sumbawa, West Nusa Tenggara).*
- Aramico, Sudargo, & Susilo, (2016). Hubungan Sosial Ekonomi, Pola Asuh, Pola Makan Dengan Stunting Pada Siswa Sekolah Dasar Di Kecamatan Lut Tawar, Kabupaten Aceh Tengah. *Jurnal Gizi Dan Dietetik Indonesia (Indonesian Journal Of Nutrition And Dietetics)*, 1(3), 121. [https://doi.org/10.21927/Ijnd.2013.1\(3\).121-130](https://doi.org/10.21927/Ijnd.2013.1(3).121-130)
- Asnawati, Bafadhol, & Wahidin, (2019). Pemberian Asi Pada Anak Dalam Perspektif Al-Qur`An. *Al - Tadabbur: Jurnal Ilmu Al-Qur'an Dan Tafsir*, 4(01), 85. <https://doi.org/10.30868/At.V4i01.429>
- Astari, Nasoetion, A., & Dwiriani, C. (2005). Hubungan Karakteristik Keluarga, Pola Pengasuhan Dan Kejadian Stunting Anak Usia 6-12 Bulan. In *Media Gizi & Keluarga*. (Vol. 29, Issue 2, Pp. 40–46).
- Djuwita, W. (2011). Anak Dan Pendidikan Anak Usia Dini Dalam Cakrawala Al-Qur'an-Hadis. *Ulumuna*, 15(1), 119–140. <https://doi.org/10.20414/Ujis.V15i1.212>

- Dwi Bella, & Alam Fajar, N. (2019). Hubungan Pola Asuh Dengan Kejadian Stunting Balita Dari Keluarga Miskin Hubungan Pola Asuh Dengan Kejadian Stunting Balita Dari Keluarga Miskin Di Kota Palembang. In *The Indonesian Journal Of Nutrition* (Vol. 8, Issue 1).
- Ekholuenetale, M. Tudeme, G., Onikan, A., & Ekholuenetale, C. E. (2020). Socioeconomic Inequalities In Hidden Hunger, Undernutrition, And Overweight Among Under-Five Children In 35 Sub-Saharan Africa Countries. *Journal Of The Egyptian Public Health Association*, 95(1). <https://doi.org/10.1186/S42506-019-0034-5>
- Faishol Khusni, M. (2018). Fase Perkembangan Anak Dan Polapembinaannya Dalam Perspektif Islam. *Martabat: Jurnal Perempuan Dan Anak* , 2(2).
- Fujica Wati, I., Sanjaya, R., Prodi Sarjana Terapan Fakultas Kesehatan, M., Aisyah Pringsewu, U., Kesehatan, F., Kunci, K., & Fujica Wati Mahasiswa Prodi Sarjana Terapan Fakultas Kesehatan, I. (2021). Pola Asuh Orang Tua Terhadap Kejadian Stunting Pada Balita Usia 24-59 Bulan A B S T R A C T Stunting Parenting Toddler *) Corresponding Author. *WELLNESS AND HEALTHY MAGAZINE*, 3(1), 103–107. <https://doi.org/10.30604/Well.144312021>
- Hidayat, R. (2016). Rif'atul Hidayat, Hak Atas Derajat Pelayanan Kesehatan Yang Optimal 127. *Syariah Jurnal Hukum Dan Pemikiran*, 16(2), 129.
- Ibrahim, I. A. (2018). *Jurnal Nasional Ilmu Kesehatan (Jnik)*. 1, 1–15.
- Indriyani, Dewi Puspita Sari, Surya, Zakiah Oktarlina,. (2021). Hubungan Kebersihan Diri, Sanitasi, Dan Riwayat Penyakit Infeksi Enterik (Diare) Dengan Kejadian Stunting Pada Balita Usia 24-60 Bulan The Relationship Between Personal Hygiene, Sanitation, And A Histor. In *Jurnal Dunia Kesmas* (Vol. 10, Issue 1). Online. <http://ejournalmalahayati.ac.id/index.php/duniakesmas/index>
- Lumban Tobing, Pane, Harianja, (2021). *Pola Asuh Ibu Dengan Kejadian*

Stunting Pada Anak Usia 24-59 Bulan Di Wilayah Kerja Puskesmas Kelurahan Sekupang Kota Batam. 5(1).

Kabupaten, & Mandar, P. (2016). *Pola Asuh Dengan Kejadian Stunting Pada Balita. 2.*

Kemendes RI. (2017). Buku Saku Pemantauan Status Gizi. *Buku Saku*, 1–150.

Nurfardila, (2020). *Digital Digital Repository Repository Universitas Universitas Jember Jember Digital Digital Repository Repository Universitas Universitas Jember Jember.*

Lestari, & Kristiana, (2018). *STUNTING : Studi Konstruksi Sosial Masyarakat Perdesaan Dan Perkotaan Terkait Gizi Dan Pola. 9(1), 17–33.*

Makagingge, Karmila, & Chandra, A. (N.D.). *Pengaruh Pola Asuh Orang Tua Terhadap Perilaku Sosial Anak (Studi Kasus Pada Anak Usia 3-4 Tahun Di KBI Al Madina Sampangan Tahun Ajaran 2017-2018).*
<https://doi.org/10.24853/Yby.3.2.16-122>

Nurjanna. (2019). *Determinan Sosial Budaya Kejadian Stunting Pada Suku Makassar Di Kecamatan Turatea Kabupaten Jenepono. Skripsi.*
http://repositori.uin-alauddin.ac.id/16406/1/NURJANNA_70200115040.pdf

Nurlan, Atika, & Ulfia, W. (N.D.). *AL-MAIYYAH Media Transformasi Gender Dalam Paradigma Sosial Keagamaan Karakteristik Ibu Dan Pola Asuh Praktek Pemberian Makan Pada Anak Usia Bawah Dua Tahun (Baduta).*

Niga, & Purnomo, (2016). *Kesehatan , Dan Kebersihan Anak Dengan Kejadian Puskesmas Oebobo Kota Kupang Correlation Of Child Feeding Practice , Health Care Practice , And Hygiene Care Practice With Stunting In Children Ages 1-2 Years Of Work In The Area Of Public Health Oebobo Kupa. 151–155.*

Pagdy, & Kartika, (2021). *Hubungan Pola Asuh Terhadap Kejadian Stunting*

- Pada Bal. *Jurnal Kesehatan*, 7(2), 353–360.
- Pangkong, Rattu, Malonda, (N.D.). *Hubungan Antara Pemberian Asi Eksklusif Dengan Kejadian Stunting Pada Anak Usia 13-36 Bulan Di Wilayah Kerja Puskesmas Sonder*.
- Pengaruh Pola Asuh Orang Tua Dari Keluarga Kurang Mampu Terhadap Kejadian Stunting Pada Balita Di Kota Semarang (Studi Di Wilayah Kerja Puskesmas Kagok Kota Semarang) PROPOSAL TESIS*. (N.D.).
- Pola. (2016). Hubungan Pola Asuh Gizi Ibu Dengan Status Gizi Balita Di Wilayah Kerja Puskesmas Lamper Tengah Kota Semarang. *JHE (Journal Of Health Education)*, 1(2).
- Puspa, & Rahmawati, (2020). Praktik Pemberian Makan Dan Perawatan Kesehatan Anak Di Kelompok Bermain Al Azhar 1. *Jurnal Al-Azhar Indonesia Seri Sains Dan Teknologi*, 5(3), 136. <https://doi.org/10.36722/Sst.V5i3.376>
- Putu, Suseni, Monika, H., Djogo,. (2022). *Kejadian Stunting Pada Balita Di Wilayah Kerja Puskesmas*. 6, 372–386.
- Rachma, Widyastuti, Andriany, Nurrahima, Hartati, Dewi, & Mui'in, (2019). Pelaksanaan Perawatan Kesehatan Masyarakat Dalam Rangka Program Indonesia Sehat Dengan Pendekatan Keluarga. *Jurnal Perawat Indonesia*, 3(3), 209. <https://doi.org/10.32584/Jpi.V3i3.417>
- Rahmadhita,. (2020). Permasalahan Stunting Dan Pencegahannya. *Jurnal Ilmiah Kesehatan Sandi Husada*, 11(1), 225–229. <https://doi.org/10.35816/Jiskh.V11i1.253>
- Rahmasari,. (2017). Kebersihan Dan Kesehatan Lingkungan Dalam Perspektif Hadis. *UIN Syarif Hidayatullah Institutional Repository*, 13–63.
- Rambu Podu Loya, (N.D.). *Pola Asuh Pemberian Makan Pada Balitastunting Usia 6-12 Bulan Di Kabupaten Sumba Tengah Nusa Tenggara Timur*.

[Http://Ejournal-S1.Undip.Ac.Id/Index.Php/Jnc](http://Ejournal-S1.Undip.Ac.Id/Index.Php/Jnc)

- Siagian, & Herlina, S. (2019). Analisis Hubungan Pemberian ASI Eksklusif Dan Pendidikan Ibu Terhadap Perkembangan Bayi. *Jurnal Kesmas Asclepius*, 1(2), 96–105. <https://doi.org/10.31539/jka.v1i2.577>
- Tahun, (2017). *Hubungan Status Gizi Dengan Perkembangan Balita Usia 1-3 Tahun (Di Posyandu Jaan Desa Jaan Kecamatan Gondang Kabupaten Nganjuk)*. 6(2), 24–37.
- Tambuwun, Yudi, Wico, (2015). *Hubungan Sanitasi Lingkungan Dengan Kejadian Diare Pada Anak Usia Sekolah Di Wilayah Kerja Puskesmas Bahu Manado (Vol. 3)*.
- Vaughn, Ward, Fisher, Faith, Hughes, K Patrick, H., & Power, T. G. (2016). Fundamental Constructs In Food Parenting Practices: A Content Map To Guide Future Research. *Nutrition Reviews*, 74(2), 98–117. <https://doi.org/10.1093/nutrit/nuv061>
- Yamborisut, U., Visetchart, P., Thasanasuwan, W., Srichan, W., & Unjana, R. (2018). Parental Feeding Practice Is Associated With Child's Body Mass Index In Thai School-Aged Children: A Case Study In Don Tum District, Nakhon Pathom, Thailand. *Journal Of Health Research*, 32(1), 82–94. <https://doi.org/10.1108/JHR-11-2017-010>
- Yu, Amayanti, Unitha, Iagus, & Uaskara, (2017). *Pola Pertumbuhan Berdasarkan Berat Dan Tinggi Badan Siswa Pada Sekolah Negeri Dan Swasta Di Kota Denpasar , Bali Growth Pattern Based On Height And Body Weight From Students Of Government And Private School At Denpasar , Bali*. 21(2), 78–87.

L

A

M

P

I

R

A

UNIVERSITAS ISLAM NEGERI

ALAUDDIN

M A K A S S A R

Lampiran 1

DOKUMENTASI





Lampiran 2

(PERNYATAAN PERSETUJUAN IKUT PENELITIAN)

Yang bertanda tangan dibawah ini :

Nama :

Umur :

Tingkat pendidikan :

Pekerjaan :

Alamat :

Telah Mendapat keterangan secara terinci dan jelas mengenai :

1. Penelitian yang berjudul "Hubungan Pola Asuh Ibu Dengan Kejadian Stunting Di Wilayah Kecamatan Arungkeke Kabupaten Jeneponto Tahun 2022"
2. Perlakuan yang akan diterapkan pada subyek
3. Manfaat ikut sebagai subyek penelitian
4. Bahaya yang akan timbul prosedur penelitian

Dan prosedur penelitian mendapat kesempatan mengajukan pertanyaan mengenai segala sesuatu yang berhubungan dengan penelitian tersebut.

Oleh karena itu saya bersedia/tidak bersedia secara sukarela untuk menjadi subyek penelitian dengan penuh kesadaran serta tanpa keterpaksaan. Demikian pertanyaan ini saya buat dengan sebenarnya tanpa tekanan dari pihak manapun

Gowa, 31 Maret 2022

Peneliti

Responden

Warda

(.....)

Lampiran 3

KUESIONER

HUBUNGAN POLA ASUH IBU DENGAN KEJADIAN STUNTING PADA ANAK BALITA DI WILAYAH KECAMATAN ARUNGKEKE KABUPATEN JENEPONTO TAHUN 2022

No	
Pewawancara	
Tanggal	

Identitas Anak Balita

Nama	
Jenis Kelamin	
Tanggal Lahir	
Umur	
Tinggi Badan	Cm
Tanggal Pengukuran	/ / 2022

Identitas Orang Tua

Nama : 1. Ayah 2. Ibu	
Umur : 1. Ayah 2. Ibu	
Pekerjaan : 1. Ayah 2. Ibu	
Pendapatan	
Pendidikan terakhir	Ayah : Ibu :
Jumlah anggota keluarga 1. ≤ 4 2. > 4	

Petunjuk pengisian : isilah pada kolom yang tersedia dengan memberi tanda centang (√)

A. Praktek Pemberian Makan Pada Anak Balita

No	Pernyataan	Jawaban				Skor
		Sering	Kadang-kadang	jarang	Tidak pernah	
1	Apakah sejak lahir hingga usia 24 bulan tetap diberikan ASI.					
2	Anak saya diberikan air putih dan makanan pendamping ASI sebelum berusia 6 bulan.					
3	Apakah ibu memberikan lauk seperti ikan saat anak makan.					
4	Apakah ibu sering memberikan sayur saat anak makan.					
5	Apakah ibu sering mencampuri nasi dan mie saat memberikan makanan pada anak.					
6	Jika anak ibu makan, nasi yang diberikan 400 gram dan ikannya 80 gram.					
7	Jika anak ibu makan, nasi diberikan 400 gram dan air ikan masak.					
8	Ibu memberik makan anak tiga kali sehari dan selingan/snack dua kali sehari.					
9	Pada saat memberi makan, ibu memberikan sayur dan buah					

	paling banyak dibandingkan lainnya.					
10	Anak ibu makan sesuai jadwal makan, rutin pada jam yang sama setiap hari.					

B. Persiapan Dan Penyimpanan Makanan

No	Pernyataan	jawaban				Skor
		Sering	Kadang-kadang	jarang	Tidak pernah	
1	Ibu mencuci tangan sebelum dan selama menyiapkan makanan.					
2	ibu membersihkan permukaan dan peralatan yang digunakan untuk perisapan makanan sebelum digunakan kembali pada makanan lain.					
3	Ibu memisahkan makanan mentah dan matang selama penyimpanan.					
4	Ibu mencicipi makanan terlebih dahulu sebelum anak.					
5	Menutup makanan saat anak selesai makan					
6	Menyimpan makanan di dalam wadah yang tertutup					
7	Ibu memeriksa dan membuang makanan diluar					

	tanggal kadaluwarsa					
8	Ibu memanaskan kembali makanan yang dimasak sampai benar-benar panas.					

C. Rangsangan Psikososial

No	Pernyataan	jawaban				Skor
		Sering	Kadang-kadang	jarang	Tidak pernah	
1	Menyediakan mainan untuk anaknya					
2	Ibu memeluknya saat anak menangis					
3	Ibu selalu mempunyai waktu untuk berlibur bersama anak					
4	Ibu selalu menceritakan cerita-cerita positif saat ingin menidurkan anak					
5	Ibu memberikan hukuman bila anak melakukan kesalahan					
6	Ibu selalu mencambuk dan mencubit dengan kasar ketika anak melakukan kesalahan					
7	Ibu membiarkan bermain dengan teman-temannya					
8	ibu selalu merespon anak ketika bercerita					


D. Kebersihan Diri/hygiene

No	Pernyataan	jawaban				Skor
		Sering	Kadang-kadang	jarang	Tidak pernah	
1	Ibu memandikan anak setiap hari					
2	Ibu sering memakai sampo 2 kali seminggu jika anak mandi.					
3	Bila anak ibu buang air kecil apa ibu membilasnya dengan air.					
4	Ibu mengajarkan anak sebelum dan sesudah makan harus cuci tangan pakai sabun.					
5	Setelah BAB anak ibu mencuci tangan pakai sabun.					
6	Ibu membiasakan anak untuk membuang sampah ke tempat sampah.					
7	Ibu sering memotong kuku anak.					
8	Ibu sering menggosok gigi anak.					

E. Perawatan Kesehatan

No	Pernyataan	jawaban				Skor
		Sering	Kadang-kadang	Jarang	Tidak pernah	
1	Ketika anak sakit ibu selalu membawanya ke puskesmas/posyandu/klinik/ /pustu dan fasilitas kesehatan terdekat lainnya.					
2	ibu menyediakan obat-obatan dirumah yang digunakan untuk anak, povidone iodin untuk luka, parasetamol untuk demam.					
3	Jika anak ibu diare apakah ibu memberikan obat alami seperti pucuk jambu biji.					
4	Jika ana ibu diare apakah ibu memberikan obat medis seperti oralit, sumplemen zinc, probiotik.					
5	Apa ibu selalu memberikan kapsul vitamin A setiap 4 hingga 6 bulan sekali.					
6	Anak ibu pernah mendapatkan imunisasi hepatitis B.					
7	Anak ibu pernah mendapatkan imunisasi polio.					

8	Anak ibu pernah mendapatkan imunisasi BCG					
9	Anak ibu pernah mendapatkan imunisasi campak					
10	Anak ibu pernah mendapatkan imunisasi DPT-HB-HiB					



UNIVERSITAS ISLAM NEGERI
ALAUDDIN
 M A K A S S A R

Lampiran 4

A. Hasil Analisis Univariat

Umur_Ayah

		Frequency	Percent	Valid Percent	Cumulative Percent
Valid	22-26	2	2,0	2,0	2,0
	27-31	10	10,0	10,0	12,0
	32-36	53	53,0	53,0	65,0
	37-41	31	31,0	31,0	96,0
	42-46	4	4,0	4,0	100,0
	Total	100	100,0	100,0	

Umur_Ibu

		Frequency	Percent	Valid Percent	Cumulative Percent
Valid	22-26	4	4,0	4,0	4,0
	27-31	17	17,0	17,0	21,0
	32-36	65	65,0	65,0	86,0
	37-41	10	10,0	10,0	96,0
	42-46	4	4,0	4,0	100,0
	Total	100	100,0	100,0	

Pekerjaan_Ayah

		Frequency	Percent	Valid Percent	Cumulative Percent
Valid	pegawai koperasi	6	6,0	6,0	6,0
	petani	53	53,0	53,0	59,0
	Petani	2	2,0	2,0	61,0
	petani rumput laut	28	28,0	28,0	89,0
	PNS	5	5,0	5,0	94,0
	TNI	1	1,0	1,0	95,0
	Wiraswasta	5	5,0	5,0	100,0
	Total	100	100,0	100,0	

Pekerjaan_Ibu

		Frequency	Percent	Valid Percent	Cumulative Percent
Valid	honorer	2	2,0	2,0	2,0
	IRT	87	87,0	87,0	89,0
	pegawai koperasi	9	9,0	9,0	98,0
	PNS	2	2,0	2,0	100,0
	Total	100	100,0	100,0	

Pendidikan_Terakhir_Ayah

		Frequency	Percent	Valid Percent	Cumulative Percent
Valid	S1	5	5,0	5,0	5,0
	SD	34	34,0	34,0	39,0
	SMA	29	29,0	29,0	68,0
	SMP	32	32,0	32,0	100,0
	Total	100	100,0	100,0	

Pendidikan_Terakhir_Ibu

		Frequency	Percent	Valid Percent	Cumulative Percent
Valid	S1	6	6,0	6,0	6,0
	SD	22	22,0	22,0	28,0
	SMA	38	38,0	38,0	66,0
	SMP	34	34,0	34,0	100,0
	Total	100	100,0	100,0	

UNIVERSITAS ISLAM NEGERI

Pendapatan

		Frequency	Percent	Valid Percent	Cumulative Percent
Valid	<2.500.000	92	92,0	92,0	92,0
	>2.500.000	8	8,0	8,0	100,0
	Total	100	100,0	100,0	

Jumlah_Anggota_Keluarga

		Frequency	Percent	Valid Percent	Cumulative Percent
Valid	1	27	27,0	27,0	27,0
	2	73	73,0	73,0	100,0
	Total	100	100,0	100,0	

JK

		Frequency	Percent	Valid Percent	Cumulative Percent
Valid	L	59	59,0	59,0	59,0
	P	41	41,0	41,0	100,0
	Total	100	100,0	100,0	

Umur_Balita

		Frequency	Percent	Valid Percent	Cumulative Percent
Valid	24-35	26	26,0	26,0	26,0
	36-47	40	40,0	40,0	66,0
	48-58	15	15,0	15,0	81,0
	59	19	19,0	19,0	100,0
	Total	100	100,0	100,0	

Kategori_Status_Gizi

		Frequency	Percent	Valid Percent	Cumulative Percent
Valid	Sangat Pendek <76,0	8	8,0	8,0	8,0
	Pendek 77,0-82,0	15	15,0	15,0	23,0
	Normal >83	77	77,0	77,0	100,0
	Total	100	100,0	100,0	

Kategori_A

		Frequency	Percent	Valid Percent	Cumulative Percent
Valid	Baik	56	56,0	56,0	56,0
	Kurang	44	44,0	44,0	100,0
	Total	100	100,0	100,0	

Kategori_B

		Frequency	Percent	Valid Percent	Cumulative Percent
Valid	Baik	73	73,0	73,0	73,0
	Kurang	27	27,0	27,0	100,0
	Total	100	100,0	100,0	

Kategori_C

		Frequency	Percent	Valid Percent	Cumulative Percent
Valid	Baik	62	62,0	62,0	62,0
	Kurang	38	38,0	38,0	100,0
	Total	100	100,0	100,0	

Kategori_D

		Frequency	Percent	Valid Percent	Cumulative Percent
Valid	Baik	58	58,0	58,0	58,0
	kurang	42	42,0	42,0	100,0
	Total	100	100,0	100,0	

Kategori_E

		Frequency	Percent	Valid Percent	Cumulative Percent
Valid	Baik	51	51,0	51,0	51,0
	Kurang	49	49,0	49,0	100,0
	Total	100	100,0	100,0	

kategori

		Frequency	Percent	Valid Percent	Cumulative Percent
Valid	1	53	53,0	53,0	53,0
	2	47	47,0	47,0	100,0
	Total	100	100,0	100,0	

B. Hasil Analisis Bivariat

Kategori_A * Kategori_Status_Gizi Crosstabulation

			Kategori_Status_Gizi			Total
			Sangat Pendek <76,0	Pendek 77,0-82,0	Normal >83	
Kategori_A	Baik	Count	6	10	40	56
		% within Kategori_A	10,7%	17,9%	71,4%	100,0%
		% within Kategori_Status_Gizi	75,0%	66,7%	51,9%	56,0%
	Kurang	Count	2	5	37	44
		% within Kategori_A	4,5%	11,4%	84,1%	100,0%
		% within Kategori_Status_Gizi	25,0%	33,3%	48,1%	44,0%
Total	Count	8	15	77	100	
	% within Kategori_A	8,0%	15,0%	77,0%	100,0%	
	% within Kategori_Status_Gizi	100,0%	100,0%	100,0%	100,0%	

Correlations

		Kategori_A	Kategori_Status_Gizi
Kategori_A	Pearson Correlation	1	,153
	Sig. (2-tailed)		,129
	N	100	100
Kategori_Status_Gizi	Pearson Correlation	,153	1
	Sig. (2-tailed)	,129	
	N	100	100

Kategori_B * Kategori_Status_Gizi Crosstabulation

			Kategori_Status_Gizi			Total
			Sangat Pendek <76,0	Pendek 77,0-82,0	Normal >83	
Kategori_B	Baik	Count	5	10	58	73
		% within Kategori_B	6,8%	13,7%	79,5%	100,0%
		% within Kategori_Status_Gizi	62,5%	66,7%	75,3%	73,0%
	Kurang	Count	3	5	19	27
		% within Kategori_B	11,1%	18,5%	70,4%	100,0%
		% within Kategori_Status_Gizi	37,5%	33,3%	24,7%	27,0%
Total	Count	8	15	77	100	
	% within Kategori_B	8,0%	15,0%	77,0%	100,0%	
	% within Kategori_Status_Gizi	100,0%	100,0%	100,0%	100,0%	

Correlations

		Kategori_B	Kategori_Stat us_Gizi
Kategori_B	Pearson Correlation	1	-,097
	Sig. (2-tailed)		,338
	N	100	100
Kategori_Status_Gizi	Pearson Correlation	-,097	1
	Sig. (2-tailed)	,338	
	N	100	100

Kategori_C * Kategori_Status_Gizi Crosstabulation

			Kategori_Status_Gizi			Total
			Sangat Pendek <76,0	Pendek 77,0- 82,0	Normal >83	
Kategori_C	Baik	Count	5	10	47	62
		% within Kategori_C	8,1%	16,1%	75,8%	100,0%
		% within Kategori_Status_Gizi	62,5%	66,7%	61,0%	62,0%
	Kurang	Count	3	5	30	38
		% within Kategori_C	7,9%	13,2%	78,9%	100,0%
		% within Kategori_Status_Gizi	37,5%	33,3%	39,0%	38,0%
Total	Count	8	15	77	100	
	% within Kategori_C	8,0%	15,0%	77,0%	100,0%	
	% within Kategori_Status_Gizi	100,0%	100,0%	100,0%	100,0%	

Correlations

		Kategori_C	Kategori_Stat us_Gizi
Kategori_C	Pearson Correlation	1	,026
	Sig. (2-tailed)		,795
	N	100	100
Kategori_Status_Gizi	Pearson Correlation	,026	1
	Sig. (2-tailed)	,795	
	N	100	100

M A K A S S A R

Kategori_D * Kategori_Status_Gizi Crosstabulation

			Kategori_Status_Gizi			Total
			Sangat Pendek <76,0	Pendek 77,0-82,0	Normal >83	
Kategori_D	Baik	Count	4	7	47	58
		% within Kategori_D	6,9%	12,1%	81,0%	100,0%
		% within Kategori_Status_Gizi	50,0%	46,7%	61,0%	58,0%
	kurang	Count	4	8	30	42
		% within Kategori_D	9,5%	19,0%	71,4%	100,0%
		% within Kategori_Status_Gizi	50,0%	53,3%	39,0%	42,0%
Total	Count	8	15	77	100	
	% within Kategori_D	8,0%	15,0%	77,0%	100,0%	
	% within Kategori_Status_Gizi	100,0%	100,0%	100,0%	100,0%	

Correlations

		Kategori_D	Kategori_Status_Gizi
Kategori_D	Pearson Correlation	1	-,099
	Sig. (2-tailed)		,328
	N	100	100
Kategori_Status_Gizi	Pearson Correlation	-,099	1
	Sig. (2-tailed)	,328	
	N	100	100

Kategori_E * Kategori_Status_Gizi Crosstabulation

			Kategori_Status_Gizi			Total
			Sangat Pendek <76,0	Pendek 77,0-82,0	Normal >83	
Kategori_E	Baik	Count	2	9	40	51
		% within Kategori_E	3,9%	17,6%	78,4%	100,0%
		% within Kategori_Status_Gizi	25,0%	60,0%	51,9%	51,0%
	Kurang	Count	6	6	37	49
		% within Kategori_E	12,2%	12,2%	75,5%	100,0%
		% within Kategori_Status_Gizi	75,0%	40,0%	48,1%	49,0%
Total	Count	8	15	77	100	
	% within Kategori_E	8,0%	15,0%	77,0%	100,0%	
	% within Kategori_Status_Gizi	100,0%	100,0%	100,0%	100,0%	

Correlations

		Kategori_E	Kategori_Stat us_Gizi
Kategori_E	Pearson Correlation	1	-,092
	Sig. (2-tailed)		,363
	N	100	100
Kategori_Status_Gizi	Pearson Correlation	-,092	1
	Sig. (2-tailed)	,363	
	N	100	100

kategori * Kategori_Status_Gizi Crosstabulation

			Kategori_Status_Gizi			Total
			Sangat Pendek <76,0	Pendek 77,0- 82,0	Normal >83	
kategori	baik	Count	4	7	42	53
		% within kategori	7,5%	13,2%	79,2%	100,0%
		% within Kategori_Status_Gizi	50,0%	46,7%	54,5%	53,0%
		% of Total	4,0%	7,0%	42,0%	53,0%
	kurang	Count	4	8	35	47
		% within kategori	8,5%	17,0%	74,5%	100,0%
		% within Kategori_Status_Gizi	50,0%	53,3%	45,5%	47,0%
		% of Total	4,0%	8,0%	35,0%	47,0%
Total		Count	8	15	77	100
		% within kategori	8,0%	15,0%	77,0%	100,0%
		% within Kategori_Status_Gizi	100,0%	100,0%	100,0%	100,0%
		% of Total	8,0%	15,0%	77,0%	100,0%

Correlations

		kategori	Kategori_Stat us_Gizi
kategori	Pearson Correlation	1	-,047
	Sig. (2-tailed)		,643
	N	100	100
Kategori_Status_Gizi	Pearson Correlation	-,047	1
	Sig. (2-tailed)	,643	
	N	100	100

C. Hasil Validitas dan Reliabilitas

Correlations

	a1	a2	a3	a4	a5	a6	a7	a8	a9	a10	totalA
a1 Pearson Correlation	1	,383	,438*	,169	,231	,383	,863**	,541*	,262	,646**	,729**
Sig. (2-tailed)		,087	,047	,463	,314	,087	,000	,011	,250	,002	,000
N	21	21	21	21	21	21	21	21	21	21	21
a2 Pearson Correlation	,383	1	,624**	,561**	,280	,799**	,612**	,322	,555**	,489*	,762**
Sig. (2-tailed)	,087		,002	,008	,219	,000	,003	,155	,009	,024	,000
N	21	21	21	21	21	21	21	21	21	21	21
a3 Pearson Correlation	,438*	,624**	1	,555**	,767**	,402	,514*	,485*	,701**	,511*	,876**
Sig. (2-tailed)	,047	,002		,009	,000	,071	,017	,026	,000	,018	,000
N	21	21	21	21	21	21	21	21	21	21	21
a4 Pearson Correlation	,169	,561**	,555**	1	,557**	,379	,251	-,181	,488*	,275	,574**
Sig. (2-tailed)	,463	,008	,009		,009	,090	,273	,433	,025	,228	,007
N	21	21	21	21	21	21	21	21	21	21	21
a5 Pearson Correlation	,231	,280	,767**	,557**	1	,310	,145	,316	,372	,407	,653**
Sig. (2-tailed)	,314	,219	,000	,009		,172	,532	,163	,097	,067	,001
N	21	21	21	21	21	21	21	21	21	21	21
a6 Pearson Correlation	,383	,799**	,402	,379	,310	1	,408	,276	,227	,666**	,628**
Sig. (2-tailed)	,087	,000	,071	,090	,172		,066	,226	,323	,001	,002
N	21	21	21	21	21	21	21	21	21	21	21
a7 Pearson Correlation	,863**	,612**	,514*	,251	,145	,408	1	,512*	,365	,531*	,770**
Sig. (2-tailed)	,000	,003	,017	,273	,532	,066		,018	,104	,013	,000
N	21	21	21	21	21	21	21	21	21	21	21
a8 Pearson Correlation	,541*	,322	,485*	-,181	,316	,276	,512*	1	,513*	,234	,576**
Sig. (2-tailed)	,011	,155	,026	,433	,163	,226	,018		,017	,307	,006
N	21	21	21	21	21	21	21	21	21	21	21
a9 Pearson Correlation	,262	,555**	,701**	,488*	,372	,227	,365	,513*	1	,235	,663**
Sig. (2-tailed)	,250	,009	,000	,025	,097	,323	,104	,017		,306	,001
N	21	21	21	21	21	21	21	21	21	21	21
a10 Pearson Correlation	,646**	,489*	,511*	,275	,407	,666**	,531*	,234	,235	1	,711**
Sig. (2-tailed)	,002	,024	,018	,228	,067	,001	,013	,307	,306		,000
N	21	21	21	21	21	21	21	21	21	21	21
totalA Pearson Correlation	,729**	,762**	,876**	,574**	,653**	,628**	,770**	,576**	,663**	,711**	1
Sig. (2-tailed)	,000	,000	,000	,007	,001	,002	,000	,006	,001	,000	
N	21	21	21	21	21	21	21	21	21	21	21

*. Correlation is significant at the 0.05 level (2-tailed).

** . Correlation is significant at the 0.01 level (2-tailed).

Reliability Statistics

Cronbach's Alpha	N of Items
,878	10

Correlations

		b1	b2	b3	b4	b5	b6	b7	b8	totalB
b1	Pearson Correlation	1	,533*	,199	,119	,064	,577**	,873**	,459*	,721**
	Sig. (2-tailed)		,013	,387	,606	,784	,006	,000	,036	,000
	N	21	21	21	21	21	21	21	21	21
b2	Pearson Correlation	,533*	1	,735**	,587**	,348	,793**	,525*	,283	,854**
	Sig. (2-tailed)	,013		,000	,005	,122	,000	,015	,213	,000
	N	21	21	21	21	21	21	21	21	21
b3	Pearson Correlation	,199	,735**	1	,744**	,819**	,551**	,223	,346	,809**
	Sig. (2-tailed)	,387	,000		,000	,000	,010	,331	,124	,000
	N	21	21	21	21	21	21	21	21	21
b4	Pearson Correlation	,119	,587**	,744**	1	,638**	,370	,245	-,243	,620**
	Sig. (2-tailed)	,606	,005	,000		,002	,099	,284	,288	,003
	N	21	21	21	21	21	21	21	21	21
b5	Pearson Correlation	,064	,348	,819**	,638**	1	,392	,015	,227	,621**
	Sig. (2-tailed)	,784	,122	,000	,002		,079	,950	,323	,003
	N	21	21	21	21	21	21	21	21	21
b6	Pearson Correlation	,577**	,793**	,551**	,370	,392	1	,323	,360	,769**
	Sig. (2-tailed)	,006	,000	,010	,099	,079		,153	,109	,000
	N	21	21	21	21	21	21	21	21	21
b7	Pearson Correlation	,873**	,525*	,223	,245	,015	,323	1	,238	,666**
	Sig. (2-tailed)	,000	,015	,331	,284	,950	,153		,298	,001
	N	21	21	21	21	21	21	21	21	21
b8	Pearson Correlation	,459*	,283	,346	-,243	,227	,360	,238	1	,458*
	Sig. (2-tailed)	,036	,213	,124	,288	,323	,109	,298		,037
	N	21	21	21	21	21	21	21	21	21
totalB	Pearson Correlation	,721**	,854**	,809**	,620**	,621**	,769**	,666**	,458*	1
	Sig. (2-tailed)	,000	,000	,000	,003	,003	,000	,001	,037	
	N	21	21	21	21	21	21	21	21	21

*. Correlation is significant at the 0.05 level (2-tailed).

** Correlation is significant at the 0.01 level (2-tailed).

M A K A S S A R

Reliability Statistics

Cronbach's Alpha	N of Items
,836	8

Correlations

		c1	c2	c3	c4	c5	c6	c7	c8	totalC
c1	Pearson Correlation	1	,554*	,313	,266	,150	,593**	,894**	,524*	,805**
	Sig. (2-tailed)		,011	,180	,258	,528	,006	,000	,018	,000
	N	20	20	20	20	20	20	20	20	20
c2	Pearson Correlation	,554*	1	,716**	,658**	,289	,906**	,444	,160	,826**
	Sig. (2-tailed)	,011		,000	,002	,217	,000	,050	,500	,000
	N	20	20	20	20	20	20	20	20	20
c3	Pearson Correlation	,313	,716**	1	,716**	,787**	,738**	,121	,298	,795**
	Sig. (2-tailed)	,180	,000		,000	,000	,000	,610	,202	,000
	N	20	20	20	20	20	20	20	20	20
c4	Pearson Correlation	,266	,658**	,716**	1	,581**	,618**	,204	-,262	,656**
	Sig. (2-tailed)	,258	,002	,000		,007	,004	,388	,264	,002
	N	20	20	20	20	20	20	20	20	20
c5	Pearson Correlation	,150	,289	,787**	,581**	1	,527*	-,098	,186	,579**
	Sig. (2-tailed)	,528	,217	,000	,007		,017	,681	,431	,007
	N	20	20	20	20	20	20	20	20	20
c6	Pearson Correlation	,593**	,906**	,738**	,618**	,527*	1	,384	,283	,884**
	Sig. (2-tailed)	,006	,000	,000	,004	,017		,095	,227	,000
	N	20	20	20	20	20	20	20	20	20
c7	Pearson Correlation	,894**	,444	,121	,204	-,098	,384	1	,272	,632**
	Sig. (2-tailed)	,000	,050	,610	,388	,681	,095		,247	,003
	N	20	20	20	20	20	20	20	20	20
c8	Pearson Correlation	,524*	,160	,298	-,262	,186	,283	,272	1	,429
	Sig. (2-tailed)	,018	,500	,202	,264	,431	,227	,247		,059
	N	20	20	20	20	20	20	20	20	20
totalC	Pearson Correlation	,805**	,826**	,795**	,656**	,579**	,884**	,632**	,429	1
	Sig. (2-tailed)	,000	,000	,000	,002	,007	,000	,003	,059	
	N	20	20	20	20	20	20	20	20	20

*. Correlation is significant at the 0.05 level (2-tailed).

** Correlation is significant at the 0.01 level (2-tailed).

Reliability Statistics

Cronbach's Alpha	N of Items
,851	8

Correlations

		d1	d2	d3	d4	d5	d6	d7	d8	totalD
d1	Pearson Correlation	1	,580**	,361	,481*	,243	,580**	,915**	,510*	,815**
	Sig. (2-tailed)		,006	,108	,027	,289	,006	,000	,018	,000
	N	21	21	21	21	21	21	21	21	21
d2	Pearson Correlation	,580**	1	,751**	,928**	,616**	1,000**	,519*	,000	,877**
	Sig. (2-tailed)	,006		,000	,000	,003	,000	,016	1,000	,000
	N	21	21	21	21	21	21	21	21	21
d3	Pearson Correlation	,361	,751**	1	,772**	,959**	,751**	,181	,367	,818**
	Sig. (2-tailed)	,108	,000		,000	,000	,000	,432	,102	,000
	N	21	21	21	21	21	21	21	21	21
d4	Pearson Correlation	,481*	,928**	,772**	1	,740**	,928**	,366	-,113	,822**
	Sig. (2-tailed)	,027	,000	,000		,000	,000	,103	,625	,000
	N	21	21	21	21	21	21	21	21	21
d5	Pearson Correlation	,243	,616**	,959**	,740**	1	,616**	,029	,301	,708**
	Sig. (2-tailed)	,289	,003	,000	,000		,003	,902	,185	,000
	N	21	21	21	21	21	21	21	21	21
d6	Pearson Correlation	,580**	1,000**	,751**	,928**	,616**	1	,519*	,000	,877**
	Sig. (2-tailed)	,006	,000	,000	,000	,003		,016	1,000	,000
	N	21	21	21	21	21	21	21	21	21
d7	Pearson Correlation	,915**	,519*	,181	,366	,029	,519*	1	,317	,689**
	Sig. (2-tailed)	,000	,016	,432	,103	,902	,016		,162	,001
	N	21	21	21	21	21	21	21	21	21
d8	Pearson Correlation	,510*	,000	,367	-,113	,301	,000	,317	1	,414
	Sig. (2-tailed)	,018	1,000	,102	,625	,185	1,000	,162		,062
	N	21	21	21	21	21	21	21	21	21
totalD	Pearson Correlation	,815**	,877**	,818**	,822**	,708**	,877**	,689**	,414	1
	Sig. (2-tailed)	,000	,000	,000	,000	,000	,000	,001	,062	
	N	21	21	21	21	21	21	21	21	21

** Correlation is significant at the 0.01 level (2-tailed).

* Correlation is significant at the 0.05 level (2-tailed).

ALAUDDIN

RESEARCH

Reliability Statistics

Cronbach's Alpha	N of Items
,879	8

Correlations

		e1	e2	e3	e4	e5	e6	e7	e8	e9	e10	totalE
e1	Pearson Correlation	1	,493*	,439*	,102	,130	,487*	,884**	,564**	,350	,720**	,764**
	Sig. (2-tailed)		,023	,047	,659	,576	,025	,000	,008	,120	,000	,000
	N	21	21	21	21	21	21	21	21	21	21	21
e2	Pearson Correlation	,493*	1	,616**	,568**	,173	,814**	,661**	,249	,611**	,639**	,796**
	Sig. (2-tailed)	,023		,003	,007	,454	,000	,001	,277	,003	,002	,000
	N	21	21	21	21	21	21	21	21	21	21	21
e3	Pearson Correlation	,439*	,616**	1	,495*	,710**	,381	,515*	,458*	,746**	,561**	,858**
	Sig. (2-tailed)	,047	,003		,023	,000	,089	,017	,037	,000	,008	,000
	N	21	21	21	21	21	21	21	21	21	21	21
e4	Pearson Correlation	,102	,568**	,495*	1	,495*	,414	,183	-.295	,486*	,373	,524*
	Sig. (2-tailed)	,659	,007	,023		,023	,062	,428	,194	,025	,096	,015
	N	21	21	21	21	21	21	21	21	21	21	21
e5	Pearson Correlation	,130	,173	,710**	,495*	1	,190	,045	,220	,354	,381	,546*
	Sig. (2-tailed)	,576	,454	,000	,023		,409	,847	,337	,115	,088	,010
	N	21	21	21	21	21	21	21	21	21	21	21
e6	Pearson Correlation	,487*	,814**	,381	,414	,190	1	,463*	,156	,309	,827**	,665**
	Sig. (2-tailed)	,025	,000	,089	,062	,409		,034	,500	,173	,000	,001
	N	21	21	21	21	21	21	21	21	21	21	21
e7	Pearson Correlation	,884**	,661**	,515*	,183	,045	,463*	1	,537*	,439*	,588**	,788**
	Sig. (2-tailed)	,000	,001	,017	,428	,847	,034		,012	,047	,005	,000
	N	21	21	21	21	21	21	21	21	21	21	21
e8	Pearson Correlation	,564**	,249	,458*	-.295	,220	,156	,537*	1	,532*	,211	,534*
	Sig. (2-tailed)	,008	,277	,037	,194	,337	,500	,012		,013	,360	,013
	N	21	21	21	21	21	21	21	21	21	21	21
e9	Pearson Correlation	,350	,611**	,746**	,486*	,354	,309	,439*	,532*	1	,301	,714**
	Sig. (2-tailed)	,120	,003	,000	,025	,115	,173	,047	,013		,185	,000
	N	21	21	21	21	21	21	21	21	21	21	21
e10	Pearson Correlation	,720**	,639**	,561**	,373	,381	,827**	,588**	,211	,301	1	,787**
	Sig. (2-tailed)	,000	,002	,008	,096	,088	,000	,005	,360	,185		,000
	N	21	21	21	21	21	21	21	21	21	21	21
totalE	Pearson Correlation	,764**	,796**	,858**	,524*	,546*	,665**	,788**	,534*	,714**	,787**	1
	Sig. (2-tailed)	,000	,000	,000	,015	,010	,001	,000	,013	,000	,000	
	N	21	21	21	21	21	21	21	21	21	21	21

*. Correlation is significant at the 0.05 level (2-tailed).

**. Correlation is significant at the 0.01 level (2-tailed).

Reliability Statistics

Cronbach's Alpha	N of Items
,882	10



ALAUDDIN
MAKASSAR

KEMENTERIAN AGAMA REPUBLIK INDONESIA
UNIVERSITAS ISLAM NEGERI ALAUDDIN MAKASSAR
FAKULTAS KEDOKTERAN DAN ILMU KESEHATAN

Kampus I: Jalan Sultan Alauddin No. 63 Makassar
Kampus II: Jalan H.M. Yasin Limpo No. 36, Romang Polong-Gowa (0411)841879 Fax 0411-8221400 Gowa
Website: fkiik.uin-alauddin.ac.id

Nomor : B- 015 / Un.06/FKIK/PP.00.9/02/ 2022 Gowa, 16 Februari 2022
Sifat : Penting
Lampiran : -
Perihal : Permohonan Izin Pengambilan Data Awal

Kepada Yth :
Kepala Puskesmas Arungkeke Kabupaten Jeneponto
Di
Tempat

Assalamu 'Alaikum Wr. Wb.

Dengan hormat, disampaikan bahwa mahasiswa UIN Alauddin Makassar Yang tersebut dibawah ini :

Nama : Warda
N I M : 70200118025
Fakultas/Jurusan : Kedokteran dan Ilmu Kesehatan/Kesehatan Masyarakat
Semester : VII (Tujuh)
Data : Populasi Balita Stunting Umur 12-59 Bulan di Daerah Pesisir Kecamatan Arungkeke Kabuapten Jeneponto Tahun 2020-2021

Bermaksud melakukan penelitian dalam rangka penyusunan skripsi sebagai salah satu Syarat Untuk Memperoleh gelar sarjana. Adapun judul skripsi :

“ Hubungan Pola Asuh Ibu Dengan Kejadian Stunting Pada Anak Balita di Wilayah Pesisir Kecamatan Arungkeke Kabupaten Jeneponto Tahun 2022.”

Untuk maksud tersebut kami memohon kepada Bapak kiranya berkenan memberi izin untuk mengambil data awal.

Demikian permohonan kami, atas perhatian dan bantuan Bapak diucapkan terimakasih.

Wassalam

Dekan Fakultas Kedokteran dan Ilmu Kesehatan



Syatirah

KOMITE ETIK PENELITIAN KESEHATAN
 HEALTH RESEARCH ETHICS COMMITTEE
 UNIVERSITAS ISLAM NEGERI ALAUDDIN MAKASSAR
 UNIVERSITAS ISLAM NEGERI ALAUDDIN MAKASSAR

KETERANGAN LAYAK ETIK
 DESCRIPTION OF ETHICAL EXEMPTION
 "ETHICAL EXEMPTION"

B.230/KEPK/FKIK/IV/2022

Protokol penelitian yang diusulkan oleh :
 The research protocol proposed by

Peneliti utama : Warda
 Principal In Investigator

Nama Institusi : Universitas Islam Negeri Alauddin Makassar
 Name of the Institution

Dengan judul:
 Title

**"Hubungan Pola Asuh Ibu Dengan Kejadian Stunting Pada Anak Balita di Wilayah
 Kecamatan Arungkeke Kabupaten Jeneponto Tahun 2022"**

*"The Relationship of Mother Parenting Patterns with Stunting Incidents in Toddlers in Arungkeke District,
 Jeneponto Regency in 2022"*


Dinyatakan layak etik sesuai 7 (tujuh) Standar WHO 2011, yaitu 1) Nilai Sosial, 2) Nilai Ilmiah, 3) Pemerataan Beban dan Manfaat, 4) Risiko, 5) Bujukan/Eksploitasi, 6) Kerahasiaan dan Privacy, dan 7) Persetujuan Setelah Penjelasan, yang merujuk pada Pedoman CIOMS 2016. Hal ini seperti yang ditunjukkan oleh terpenuhinya indikator setiap standar.

Declared to be ethically appropriate in accordance to 7 (seven) WHO 2011 Standards. 1) Social Values, 2) Scientific Values, 3) Equitable Assessment and Benefits, 4) Risks, 5) Persuasion/Exploitation, 6) Confidentiality and Privacy, and 7) Informed Consent, referring to the 2016 CIOMS Guidelines. This is as indicated by the fulfillment of the indicators of each standard.

Pernyataan Laik Etik ini berlaku selama kurun waktu tanggal 7 April 2022 sampai dengan tanggal 7 April 2023.

This declaration of ethics applies during the period April 7th, 2022 until April 7th, 2023.

April 7th, 2022
 Professor and Chairperson,


 R. Dr. Syarifah, Sp.A., M Kes

PEMERINTAH PROVINSI SULAWESI SELATAN
DINAS PENANAMAN MODAL DAN PELAYANAN TERPADU SATU PINTU
 BIDANG PENYELENGGARAAN PELAYANAN PERIZINAN

Nomor : 29934/S.01/PTSP/2022
 Lampiran :
 Perihal : Izin Penelitian

Kepada Yth.
 Bupati Jeneponto

di-
Tempat

Berdasarkan surat Dekan Fak. Kedokteran dan Ilmu Kesehatan UIN Alauddin Makassar Nomor : B-1631/FKIK/PP.00.9/04/2022 tanggal 14 April 2022 perihal tersebut diatas, mahasiswa/peneliti dibawah ini:

Nama : **WARDA**
 Nomor Pokok : 70200118025
 Program Studi : Kesehatan Masyarakat
 Pekerjaan/Lembaga : Mahasiswa(S1)
 Alamat : Jl. H. M. Yasin Limpo No. 36, Samata Gowa

Bermaksud untuk melakukan penelitian di daerah/kantor saudara dalam rangka penyusunan Skripsi, dengan judul :

" HUBUNGAN POLA ASUH IBU DENGAN KEJADIAN STUNTING PADA ANAK BALITA DI WILAYAH KECAMATAN ARUNGKEKE KABUPATEN JENEPONTO TAHUN 2022 "

Yang akan dilaksanakan dari : Tgl. **19 April s/d 19 Mei 2022**

Sehubungan dengan hal tersebut diatas, pada prinsipnya kami **menyetujui** kegiatan dimaksud dengan ketentuan yang tertera di belakang surat izin penelitian. Dokumen ini ditandatangani secara elektronik dan Surat ini dapat dibuktikan keasliannya dengan menggunakan **barcode**.

Demikian surat izin penelitian ini diberikan agar dipergunakan sebagaimana mestinya.

Diterbitkan di Makassar
 Pada tanggal : 19 April 2022

A.n. GUBERNUR SULAWESI SELATAN
 PTL. KEPALA DINAS PENANAMAN MODAL DAN PELAYANAN TERPADU
 SATU PINTU PROVINSI SULAWESI SELATAN
 Selaku Administrator Pelayanan Perizinan Terpadu

Dra. Hj. SUKARNIATY KONDOLELE, M.M.
 Pangkat : Pembina Utama Madya
 Nip : 19650606 199003 2 011

Tembusan Yth
 1. Dekan Fak. Kedokteran dan Ilmu Kesehatan UIN Alauddin Makassar di Makassar,
 2. Peringat

SINAP PTSP 19-04-2022

SULAWESI



PEMERINTAH KABUPATEN JENEPONTO
DINAS KESEHATAN
UPT PUSKESMAS ARUNGKEKE
*Jl. Taman Raya No.08, Desa Arungkeke, Kec. Arungkeke
Email : Puskesmasarungkeke08@gmail.com*

SURAT KETERANGAN TELAH MELAKSANAKAN PENELITIAN

Nomor : 445/1116/UPT PKM-ARK/VI/2022

Yang bertanda tangan di bawah ini, Kepala UPT Puskesmas Arungkeke Kecamatan Arungkeke Kabupaten Jeneponto, menerangkan bahwa :

Nama : **WARDA**
NIM : 70200118025
Jurusan/Program Studi : Kesehatan Masyarakat/Gizi
Lembaga : Universitas Islam Negeri Alauddin
Makassar

Benar yang tersebut namanya diatas telah melaksanakan Penelitian di Wilayah Kerja UPT Puskesmas Arungkeke Kecamatan Arungkeke Kabupaten Jeneponto pada tanggal 18 April s/d 30 April 2022, dengan judul : **"Hubungan Pola Asuh ibu Dengan Kejadian Stunting Pada Anak Balita di Wilayah Kec. Arungkeke Kabupaten Jeneponto"**.

Demikian surat keterangan ini dibuat agar dapat dipergunakan sebagaimana mestinya.

Dikeluarkan di : Arungkeke
Pada tanggal : 10 Juni 2022

Kepala UPT Puskesmas Arungkeke



FATMAWAN S. SKM. M.KM
Nip. 19730511199302 2 002

RIWAYAT HIDUP PENULIS



Warda Lahir di Kabupaten Jeneponto Provinsi Sulawesi-Selatan pada tanggal 14 April 2001. Penulis lahir dari pasangan Kamaruddin dan Salmiati dan merupakan anak pertama dari 2 bersaudara, yakni Sabi Andri.

Mulai mengenyam pendidikan di SDN 107 Buntulu 2006-2012, melanjutkan pendidikan di MTS Mannilingi Bulu-Bulu di 2012-2015 dan melanjutkan sekolah menengah atas di MAS Mannilingi Bulu-Bulu 2015-2018, serta melanjutkan kuliah di Universitas Islam Negeri Alauddin Makassar Jurusan Kesehatan Masyarakat Peminatan Gizi.

Beberapa organisasi yang pernah dirasakan adalah MQL UIN Alauddin Makassar 2018-2019, dan pernah juga memasuki organisasi PMII Cabang Makassar periode 2020-2021.

Selain sibuk kuliah, penulis juga merupakan penjual keliling somay di setiap Fakultas sejak 2018 hingga sekarang. Penulis sangat bersyukur sekaligus bangga menjadi mahasiswa Jurusan Kesehatan Masyarakat karena mendapatkan ilmu yang sangat bermanfaat bagi diri, dan penulis juga berharap agar segala nikmat ilmu yang dimiliki dapat menjadi jembatan untuk membahagiakan kedua orang tua, dan tentu saja dapat berguna dan membanggakan kampus UIN Alauddin Makassar serta Bangsa dan Negara Kesatuan Republik Indonesia.

ALA UDDIN
M A K A S S A R