

**PENGARUH KEMUDAHAN DAN KESENANGAN BERBELANJA TERHADAP
MINAT BELI KONSUMEN DENGAN HARGA SEBAGAI VARIABEL
MODERASI PADA PRODUK FASHION LAZADA**



SKRIPSI

Diajukan Untuk Memenuhi Salah Satu Syarat Meraih Gelar Sarjana Manajemen
Jurusan Manajemen Pada Fakultas Ekonomi dan Bisnis Islam
UIN Alauddin Makassar

Oleh:

NUR IFTITAH

90200118129

**JURUSAN MANAJEMEN
FAKULTAS EKONOMI DAN BISNIS ISLAM
UNIVERSITAS ISLAM NEGERI ALAUDDIN MAKASSAR
2022**

SURAT PERNYATAAN KEASLIAN SKRIPSI

Mahasiswa yang bertanda tangan di bawah ini:

Nama : Nur iftitah
Nim : 90200118129
Tempat/Tanggal Lahir : Bantaeng, 14 maret 2000
Jenjang Pendidikan : Strata Satu (S1)
Jurusan/Konsentrasi : Manajemen/Pemasaran
Fakultas : Ekonomi dan Bisnis Islam
Alamat : Samata, Kecamatan Somba Opu, Kabupaten Gowa
Judul : “Pengaruh Kemudahan Dan Kesenangan Berbelanja Terhadap Minat Beli Konsumen Dengan Harga Sebagai Variabel Moderasi Pada Produk Fashion Lazada”

Menyatakan dengan sesungguhnya dan penuh kesadaran bahwa skripsi ini benar adalah hasil karya sendiri. Jika di kemudian hari terbukti bahwa karya ini merupakan duplikat, tiruan, plagiat, atau di buat orang lain, sebagian atau seluruhnya, maka skripsi dan gelar yang di peroleh karenanya batel demi hukum.

Demikian surat pernyataan saya buat dengan sebenarnya.

Gowa, 2022

Penyusun

NUR IFTITAH

90200118129



PENGESAHAN SKRIPSI

Skrripsi yang berjudul "Pengaruh Kemudahan Dan Kesenangan Berbelanja Terhadap Minat Beli Konsumen Dengan Harga Sebagai Variabel Moderasi Pada Produk Fashion Lazada"

Yang disusun oleh NUR IFTITAH, NIM : 90200118129 mahasiswa Jurusan Manajemen pada Fakultas Ekonomi dan Bisnis Islam, Universitas Islam Negeri Alauddin Makassar. Telah diuji dan di pertahankan dalam sidang munaqasyah yang diselenggarakan pada tanggal 21 November 2022 bertepatan pada 27 Rabiul Akhir 1444 H, dan dinyatakan telah dapat diterima sebagai salah satu syarat untuk memperoleh gelar Sarjana Manajemen pada Fakultas Ekonomi dan Bisnis Islam.


Samata-Gowa, 21 November 2022

27 Rabiul Akhir 1444 H

DEWAN PENGUJI

Ketua	: Prof. Dr. H. Abustani Ilyas, M.Ag.	(.....)
Sekretaris	: Dr. Muh. Wahyuddin Abdallah, SE., M.Si., Ak.	(.....)
Pembimbing I	: Dr. Awaluddin, SE., M.Si.	(.....)
Pembimbing II	: Dr. Ahmad Effendi, SE., M.M.	(.....)
Penguji I	: Dr. Syaharuddin, M.Si.	(.....)
Penguji II	: Okta Nofri, Ph. D	(.....)

Diketahui Oleh:
Dekan Fakultas Ekonomi dan Bisnis Islam UIN
Alauddin Makassar


Prof. Dr. H. Abustani Ilyas, M.Ag.
NIP.199611301993031003

KATA PENGANTAR

Assalamualaikum Warahmatullahi Wabarakatuh

Puji syukur atas segala rahmat dan kehadiran Allah SWT yang telah dilimpahkan kepada penulis sehingga dapat menyelesaikan penyusunan skripsi ini. Salawat beserta Salam semoga senantiasa terlimpah curahkan kepada Nabi Muhammad SAW, kepada keluarganya, para sahabatnya, hingga kepada umatnya, hingga akhir zaman, Aamin. Penulisan skripsi ini diajukan untuk memenuhi salah satu syarat memperoleh gelar Sarjana Manajemen pada Fakultas Ekonomi dan Bisnis Islam UIN Alauddin Makassar. Atas izin Allah sehingga penulis dapat menyelesaikan skripsi dengan judul” Pengaruh Kemudahan Dan Kesenangan Berbelanja Terhadap Minat Beli Konsumen Dengan Harga Sebagai Variabel Moderasi Pada Produk Fashion Lazada”.

Dalam penyusunan Skripsi ini tidak lepas dari bantuan, bimbingan serta dukungan dari berbagai pihak yang sangat berperan penting sehingga skripsi ini dapat terselesaikan. Oleh karena itu dalam kesempatan ini penulis dengan senang hati menyampaikan terima kasih sebesar-besarnya, terkhusus kepada kedua orang tua tercinta Ayahanda Sampe. S dan Ibundah Hasma yang telah mencurahkan perhatian, kasih sayang, dukungan, biaya dan doa serta kehidupan yang bahagia kepada penulis hingga saat ini. Kepada keluarga Dr. Awaluddin.SE.M.Si dan Dr. Ahmad effendi, SE., M.M yang banyak sekali memberikan bantuan, motivasi, dan semangat kepada penulis. Dan Kepada keluarga besar yang tidak dapat penulis sebutkan satu persatu. Terimakasih untuk segala dukungan yang tiada

hentinya sehingga penulis dapat menyelesaikan skripsi ini. Pada kesempatan ini tak lupa pula penulis menyampaikan terimakasih kepada:

1. Bapak Prof. H. Hamdan Juhannis, MA., Ph.D. selaku Rektor beserta Wakil Rektor I, II, III, dan IV UIN Alauddin Makassar.
2. Bapak Prof. Dr. H. Abustani Ilyas, M.Ag. Selaku Dekan beserta Wakil Dekan I,II, dan III Fakultas Ekonomi dan Bisnis Islam.
3. Ibu Dr. Hj. Rika Dwi Ayu Parmitasari, SE., M.Comm. Selaku Ketua Jurusan dan Bapak Dr.Alim Syariati, SE., M.Si. Selaku Sekretaris Jurusan Manajemen UIN Alauddin Makassar.
4. Bapak Dr.Ahmad efendi,SE,M.M. selaku dosen Penasehat Akademik yang selalu memberikan nasehat dan arahnya.
5. Bapak Dr.Awaluddin.SE.M.Si Selaku pembimbing I dan Bapak Dr.Ahmad efendi,SE,M.M selaku pembimbing II yang dengan ikhlas memberikan bimbingan kepada penulis sehingga bisa menyelesaikan skripsi ini.
6. Segenap Dosen dan Staf Fakultas Ekonomi dan Bisnis Islam, terkhusus Bapak dan Ibu dosen jurusan Manajemen yang telah memberikan ilmu pengetahuan yang sangat bermanfaat sebagai bekal untuk kehidupan penulis.
7. Kepada orang tua saya yang tercinta Ayahanda Sampe. S dan Ibunda Hasma yang telah mencurahkan perhatian, dan kasih sayang, dukungan, membiayai dan do'a restu yang diberikan serta kehidupan yang bahagia kepada penulis hingga saat ini.

8. Konsumen atau pengguna Lazada di kota makassar. Terima kasih telah memberikan data, informasi, dan bantuan kepada peneliti dalam penyelesaian skripsi.
9. Keluarga Besar Manajemen Angkatan 2018, terkhusus teman-teman Manajemen C dan Konsentrasi Manajemen pemasaran , atas doa, bantuan serta semangat yang diberikan kepada penulis.
10. Sahabat-sahabat tercinta yang diberi nama Keluarga bahagia seperjuangan dari awal menjadi Mahasiswa sampai saat ini (dwi, cica, evi, asiya, putri, wanti, sastry, sulfi, ica, dila) yang menemani perjuangan penulis, yang memberikan bantuan serta selalu ada saat susah maupun senang, dari bangku awal perkuliahan sedari dulu hingga saat ini.
11. Teman-teman KKN angkatan 67 Kelurahan Bontokamase Kec. Herlang yang telah bekerja sama dengan baik selama proses Kuliah Kerja Nyata berlangsung dan juga memberikan dukungan untuk penyelesaian skripsi ini.
12. Semua keluarga, sahabat, teman teman, dan berbagai pihak yang tidak dapat disebutkan satu persatu yang telah membantu penulis dengan ikhlas dalam banyak hal yang berhubungan dengan penyelesaian studi penulis.

Semoga Allah SWT memberikan balasan yang berlipat ganda kepada semuanya. Demi perbaikan selanjutnya, saran dan kritik yang membangun akan penulis terima dengan senang hati. Akhirnya, hanya kepada Allah SWT penulis serahkan segalanya mudah-mudahan dapat bermanfaat khususnya bagi penulis dan semua pihak yang membutuhkan. Aamiin.

Penulis

NUR IFTITAH
90200118129



UNIVERSITAS ISLAM NEGERI
ALAUDDIN
M A K A S S A R

DAFTAR ISI

SURAT PERNYATAAN KEASLIAN SKRIPSI.....	i
PENGESAHAN SKRIPSI	ii
KATA PENGANTAR.....	iii
DAFTAR ISI.....	vii
DAFTAR GAMBAR	x
DAFTAR TABEL	xi
ABSTRAK	xii
BAB I PENDAHULUAN.....	1
A. Latar Belakang Masalah	1
B. Rumusan Masalah	9
C. Hipotesis Penelitian	9
D. Definisi Operasional Variabel.....	13
E. Penelitian Terdahulu.....	15
F. Tujuan Penelitian.....	18
G. Kegunaan Penelitian	19
BAB II TINJAUAN TEORITIS.....	20
A. Teori Perilaku	20
B. Perilaku Konsumen dalam Perspektif Islam.....	22
C. Konsep Pemasaran.....	23
D. Pemasaran Menurut Islam.....	24

E. Kemudahan Berbelanja.....	25
F. Kesenangan Berbelanja.....	31
G. Minat Beli	32
H. Harga	36
I. Kerangka Pikir.....	38
BAB III METODE PENELITIAN	39
A. Jenis dan Lokasi Penelitian	39
B. Pendekatan Penelitian.....	40
C. Populasi dan Sampel.....	40
D. Jenis dan Sumber Data.....	42
E. Metode Pengumpulan Data.....	43
F. Instrument Penelitian	44
G. Metode Analisis Data	47
BAB IV HASIL DAN PEMBAHASAN.....	50
A. Gambaran Umum Objek Penelitian.....	50
B. Karakteristik Responden.....	52
C. Deskripsi Hasil Penelitian.....	53
D. Pembahasan Hasil Penelitian	64
BAB V PENUTUP	69
A. Kesimpulan	69
B. Saran	69

DAFTAR PUSTAKA..... 71


LAMPIRAN..... 75



UNIVERSITAS ISLAM NEGERI
ALAUDDIN
M A K A S S A R

DAFTAR GAMBAR

Gambar 1. 1 Pertumbuhan Pengguna Internet di Indonesia.....	2
Gambar 1. 2 Top 10 E-Commerce di Indonesia.....	4
Gambar 2. 1 Kerangka berfikir.....	38
Gambar 4. 1 Logo perusahaan, Visi dan Misi Perusahaan	52
Gambar 4. 2 Model structural.....	62



DAFTAR TABEL

Tabel 1. 1 Definisi variabel	14
Tabel 3.1 Data hasil outer loading	45
Tabel 4. 1 Karakteristik responden berdasarkan usia	53
Tabel 4. 2 data hasil outer loading	54
Tabel 4. 3 Average Variance Extracted (AVE).....	56
Tabel 4. 4 Data Hasil Cross Loading	57
Tabel 4. 5 hasil Fornell Larcker Criterion.....	58
Tabel 4. 6 hasil Chronbach Alpha dan Composite Realibity	59
Tabel 4. 7 Ringkasan Hasil Outer Model (Meastrument Models)	60
Tabel 4. 8 Nilai R-Square.....	61
Tabel 4. 9 Hasil Pengujian Hipotesis	63



ABSTRAK

Nama : NUR IFTITAH

NIM : 902001181129

Judul : Pengaruh Kemudahan Dan Kesenangan Berbelanja Terhadap Minat Beli Konsumen Dengan Harga Sebagai Variabel Moderasi Pada Produk Fashion Lazada

Penelitian ini bertujuan untuk mengetahui Pengaruh Kemudahan Dan Kesenangan Berbelanja Terhadap Minat Beli Konsumen Dengan Harga Sebagai Variabel Moderasi Pada Produk Fashion Lazada. Variabel yang digunakan dalam penelitian ini adalah kemudahan berbelanja dan kesenangan berbelanja sebagai variabel independen, harga sebagai variabel moderasi dan minat beli sebagai variabel dependen.

Penelitian ini merupakan penelitian kuantitatif. Sumber dan data dalam penelitian ini yaitu data primer dimana metode pengumpulan data menggunakan metode kuesioner yang disebar kepada generasi milenial di kota makassar. Jumlah sampel yang digunakan berjumlah 100 responden. Teknik pengambilan sampel yang digunakan adalah *sampling nonprobability* yaitu tidak semua anggota populasi berpeluang menjadi sampel dengan sub teknik *purposive sampling* dengan kriteria yang telah ditetapkan yakni masyarakat kota makassar yang pernah berbelanja di lazada dan berusia 18 tahun keatas analisis data yang digunakan yaitu Persamaan Struktural (Structural Equation Modelling). Dengan menggunakan software Partial Least Square (PLS)

Hasil Penelitian ini menunjukkan bahwa pengaruh kemudahan berbelanja terhadap minat beli berpengaruh positif dan signifikan, pengaruh kesenangan berbelanja terhadap minat beli berpengaruh positif dan signifikan, harga mampu memoderasi hubungan antara kemudahan berbelanja terhadap minat beli, dan harga mampu memoderasi hubungan antara kesenangan berbelanja terhadap minat beli.

Kata kunci: Kemudahan Berbelanja, Kesenangan Berbelanja, Minat Beli, Promosi

BAB I

PENDAHULUAN

A. Latar Belakang Masalah

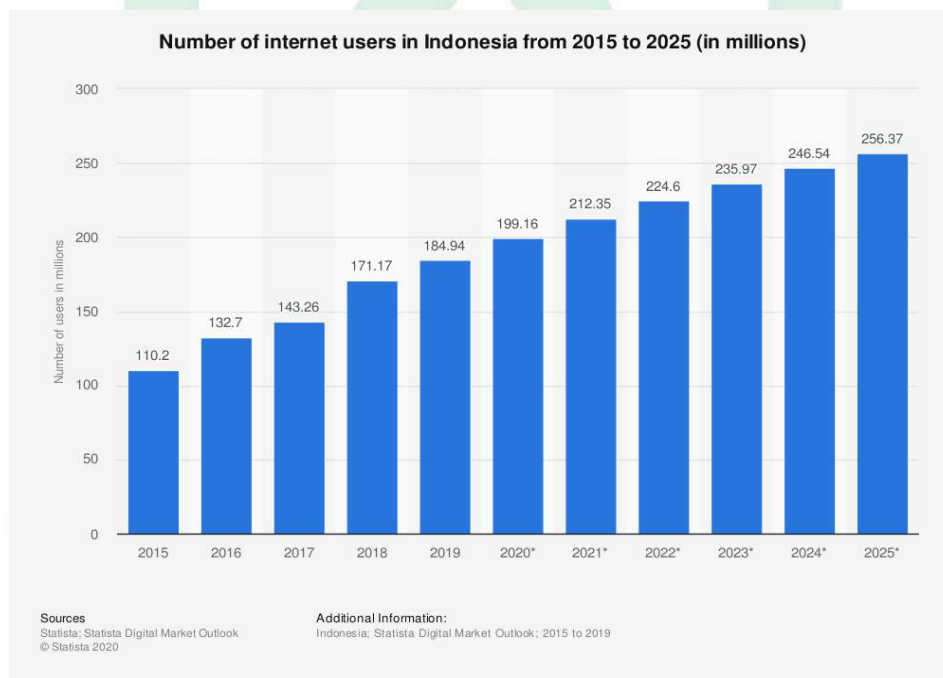
Pada era globalisasi perkembangan dan kemajuan teknologi informasi dan komunikasi sangat pesat. Pesatnya perkembangan teknologi ini menjadikan hubungan di seluruh dunia seperti tanpa batas. Hal ini mendorong adanya berbagai macam perubahan sistem, baik secara langsung ataupun tidak langsung, seperti halnya sistem perdagangan, sistem transaksi dan sistem pemasaran. Jika dahulu apabila ingin membeli suatu barang atau produk, pembeli harus bertemu langsung dengan penjual produk tersebut. Seiring dengan adanya perkembangan teknologi, dalam bidang jual beli mengalami kemajuan. Salah satu yang membantu memajukannya adalah dengan adanya internet, yang sudah dikembangkan sejak tahun 1969. Diawal perkembangannya, internet hanya digunakan untuk kegiatan militer, akademik dan perusahaan perusahaan tertentu saja. Baru lah pada tahun 1994, minat masyarakat dalam menggunakan internet mulai muncul dan semakin meningkat.

Di Indonesia sendiri, *internet* sudah mulai dikembangkan sejak tahun 1990. Jumlah pengguna internet di Indonesia pada tahun 2015 mencapai 110 juta orang kemudian pada tahun 2019 sekitar 185 juta orang mengakses internet di Indonesia. Angka ini diperkirakan akan tumbuh menjadi lebih dari 256 juta pada tahun 2025. Pesatnya perkembangan teknologi dan luasnya jangkauan layanan internet serta semakin murahnya harga *gadget* (gawai) untuk akses dunia maya

membuat pengguna internet tumbuh cukup pesat. Perkembangan teknologi dapat dirasakan didalam berbagai bidang mulai dari transportasi, komunikasi elektronik dan toko online.

Internet merupakan media elektronik yang menunjang aktifitas bisnis dan pasar secara online. Banyak para pelaku bisnis yang memanfaatkan internet sebagai media untuk memudahkan melakukan kegiatan promosi, penjualan produk, dan transaksi berbasis online. Sebagai Negara berkembang jumlah pengguna internet di Indonesia mengalami peningkatan disetiap tahunnya. Bisa dilihat pada grafik proyeksi pengguna internet di Indonesia tahun 2015-2025 sebagai berikut:

Gambar 1. 1 Pertumbuhan Pengguna Internet di Indonesia



Sumber: statistika 2021

Pertumbuhan teknologi informasi yang sangat pesat telah menciptakan peluang bisnis baru. Peluang bisnis yang dimaksud adalah adanya system perdagangan dengan menggunakan media internet. Penggunaan internet untuk aktivitas transaksi bisnis dikenal dengan istilah *electronic commerce (e-commerce)*. Dalam hal ini pratama (2012) menyatakan bahwa karakteristik *e-commerce* terdiri dari terjadinya transaksi antar dua belah pihak yaitu adanya pertukaran barang, jasa, atau informasi internet sebagai medium utama dalam proses transaksi.

Perdagangan elektronik (*e-commerce*) menurut laudon (2012) adalah *the use of internet and the web transact business*. Laudon (2012) membagi perdagangan elektronik (*e-commerce*) menjadi 5 jenis, yaitu:

1) *Business-to-consumer (B2C) E-Commerce*

B2C E-Commerce merupakan upaya perusahaan dalam melakukan transaksi dengan konsumen individual secara online (dalam jaringan atau daring).

2) *Business-to-bussiness (B2B) E-Commerce*

B2B E-Commerce fokus terhadap transaksi transaksi penjualan antar perusahaan secara online (dalam jaringan atau daring)

3) *Consumer-to-Consumer (C2C) E-Commerce*

C2C E-Commerce memberikan wadah kepada konsumen untuk melakukan jual beli dengan konsumen lain secara online (dalam jaringan atau daring)

4) *Peer-to-Peer (P2P)*

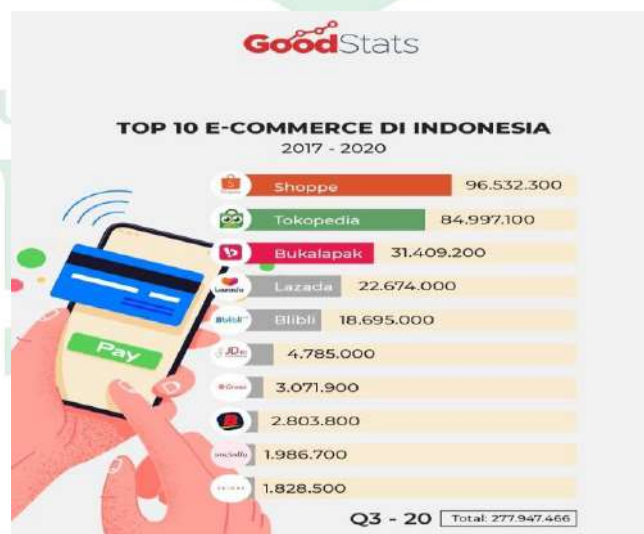
P2P E-Commerce merupakan jenis *E-Commerce* yang membutuhkan pengguna yang besar, dilakukan dengan cara memanfaatkan teknologi *peer-to-peer* yang membuat pengguna internet dapat saling membagikan dokumen ataupun data data secara langsung tanpa melalui server.

5) *Mobile Commerce (M-Commerce)*

M-Commerce merupakan *E-commerce* yang membutuhkan perangkat digital nirkabel untuk melakukan jual beli.

Munculnya e-commerce ini, khususnya *Consumer-to- Consumer (C2C) e-commerce* membuat jual beli memasuki dimensi baru. Banyak dari pelaku bisnis membuat sebuah perusahaan baru berbasis *C2C e-commerce*, mereka membuat sebuah wadah sebagai tempat bertemunya penjual dan pembeli dalam dunia digital yang disebut marketplace online atau situs jual beli online.

Gambar 1. 2 Top 10 E-Commerce di Indonesia



Sumber: goodnewsfromindonesia.id

Perilaku berbelanja online sudah menjadi kebiasaan banyak orang, terutama di tengah kondisi pandemi saat ini. Apalagi Indonesia merupakan pasar *e-commerce* terbesar di Asia Tenggara. Menurut data Wearesocial dan Hootsuite, sekitar 90% pengguna internet di Indonesia pernah berbelanja *online*. Pada tahun 2019, nilai kapitalisasi pasar *e-commerce* di Indonesia mencapai USD21 miliar atau sekitar Rp294 triliun. Berdasarkan laporan McKinsey, industri *e-commerce* di Indonesia diprediksi akan mencapai nilai USD40 miliar pada tahun 2022.

Salah satu faktor terbesarnya adalah pertumbuhan kelas menengah di Indonesia yang cukup pesat, yakni sebesar 21% dari total populasi atau sebanyak 57,3 juta orang pada tahun 2019. Hal ini juga terlihat dengan meningkatnya jumlah pengeluaran masyarakat untuk belanja barang konsumen secara *online* sebesar 23% pada tahun 2018 dibanding dengan tahun 2017.

Selain dari meningkatnya kelas menengah, faktor lain yang juga mendorong perkembangan *e-commerce* adalah tingkat penetrasi internet dan pengguna perangkat *mobile* yang terus meningkat, memungkinkan lebih banyak orang untuk mengakses berbagai platform belanja *online*, mulai dari website toko *online*, aplikasi *marketplace*, media sosial, dan banyak lagi.

E-commerce Indonesia ini mengurutkan beberapa pemain besar yang berlomba-lomba memikat pengguna internet berkunjung ke situs web dan akun-akun media sosialnya. Beberapa tahun belakangan ini Indonesia dibanjiri oleh pelaku-pelaku *e-commerce* yang terus menerus melakukan inovasi dan mulai tampak siapa yang unggul di papan atas. Tentu, seperti hal lain di ranah digital,

data ini bersifat dinamis dan sangat mungkin berubah di masa depan.

Data yang dikumpulkan oleh iPrice, situs agregator belanja daring, memperlihatkan bahwa pada kurun 2017-2020, Lazada, Tokopedia, Bukalapak dan Shopee bersaing sengit dalam memperebutkan pengunjung web bulanan dan popularitas di media sosial. Periode 2017-2018, Lazada sempat menjadi penguasa dengan rata-rata kunjungan di atas 50 juta per kuartal. Puncaknya pada Kuartal 1 2018 kunjungan web Lazada mencapai 131.848.000, tertinggi di Indonesia.

Melalui situs jual beli online, pola belanja dimasyarakat khususnya pengguna internet mulai berubah. Tanpa harus mendatangi langsung tempat perbelanjaan (cara konvensional), tetapi cukup dengan mengakses situs situs penyedia jual beli online konsumen sudah dapat membeli suatu produk secara online. Lalu untuk melakukan pembayaran, pembeli dapat langsung mentransfer dana ke penjual. Tidak hanya dengan transfer langsung, demi menjaga keamanan dana, pembeli dapat juga menggunakan jasa pihak ketiga atau rekening bersama yang disediakan oleh pemilik situs jual beli online.

Menurut data kementerian komunikasi dan informatika (KOMINFO) perkembangan bisnis *e-commerce* di Indonesia mengalami peningkatan setiap tahunnya. Pertumbuhan nilai perdagangan *e-commerce* di Indonesia mencapai 78% tertinggi didunia. Kondisi ini menunjukkan bahwa usaha perdagangan elektronik memiliki nilai ekonomi yang bagus, hal tersebut harus dimanfaatkan oleh para pelaku usaha khususnya pelaku usaha mikro, kecil dan menengah (UMKM) (www.kominfo.go.id).

Dengan perkembangan *e-commerce* yang sangat pesat menjadi peluang bagi pengusaha untuk berbagai macam usaha salah satunya usaha di bidang fashion, Didukung dengan adanya *e-commerce* membuat pemasaran produk semakin mudah, akan tetapi semakin banyaknya pelaku usaha online membuat persaingan dagang semakin ketat. Berdasarkan riset eksploratif diperoleh informasi bahwa kebanyakan narasumber remaja berbelanja di shoppe, pemahaman mengenai konsumen dapat dilakukan agar suatu usaha mampu bersaing dengan usaha lainnya dalam merebut hati konsumen ditengah persaingan bisnis yang semakin insentif.

Perkembangan dunia fashion yang terjadi saat ini bisa dikatakan mengalami kemjuan yang pesat fashion menjadi gaya hidup (*life style*) yang sangat diminati. Dunia fashion menjadi hal yang sangat penting bagi semua kalangan. Baik tua maupun muda. Banyak orang yang ingin tampil menarik dan berbeda dari orang lain, apalagi dalam pergaulan, penampilan sangat penting untuk diperhatikan.

Berubahnya gaya fashion masyarakat saat ini menuntut produsen pakaian untuk meluncurkan produk produk baru dengan model yang up to date. Karena model pakaian yang lebih kekinian akan diminati banyak konsumen terutama anak muda.

Minat beli konsumen merupakan salah satu bagian dari komponen dalam sikap konsumen mengkonsumsi suatu produk. Minat beli menurut kinneer dan taylor (dalam adi, 2013) adalah tahap kecenderungan konsumen untuk bertindak sebelum keputusan membeli benar benar dilaksanakan. minat beli konsumen

dapat dipengaruhi oleh beberapa factor diantaranya adalah kemudahan berbelanja dan kesenangan berbelanja.

Kemudahan berbelanja merupakan sesuatu yang dapat mempermudah dan memperlancar usaha. Kotler (2002) mendefinisikan kemudahan dalam pemasaran online yaitu para pelanggan dapat memesan produk 24 jam sehari dimanapun mereka berada. Mereka tidak harus berkendara, mencari tempat parkir, dan berjalan melewati gang yang panjang untuk mencari dan memeriksa barang-barang. Davis et. al. (1989) dalam hardiawan (2013) mendefinisikan bahwa kemudahan merupakan seberapa besar teknologi komputer dirasakan relative mudah untuk dipahami dan digunakan. Faktor kemudahan ini terkait dengan bagaimana operasional bertransaksi secara online. Kemudahan ini bisa jadi levelnya beragam, tergantung juga diri pengguna atau pembeli itu sendiri tetapi tentu pada dasarnya ada standar kemudahan pada levelnya sama di semua pengguna. Pembelian online biasanya dibandingkan dengan pembagian offline, apa yang ditawarkan pembelian online biasanya harus lebih baik dari apa yang ditawarkan dalam pembelian offline, kemudahan sering menjadi salah satu daya tarik.

Kesenangan berbelanja merupakan suatu sikap atau perilaku konsumen yang mengacu pada kesenangan yang didapatkan dari proses berbelanja dalam menggunakan system tertentu (Febri 2017). Menurut trisnawati et al (2012), mendefinisikan kesenangan berbelanja sebagai karakteristik seorang pembeli yang mempresentasikan dan mengalami kesenangan dan proses berbelanja dan menggunakan suatu produk. Sehingga dapat dikatakan bahwa kesenangan berbelanja adalah perasaan senang dan bahagia yang dihasilkan oleh konsumen, dalam proses berbelanja dan menggunakan sebuah produk.

Harga merupakan faktor penentu yang mempengaruhi pembelian, hal ini masih menjadi kenyataan di negara-negara dunia. Semakin terjangkau harga suatu barang semakin banyak minat beli masyarakat atas produk tersebut. Sebaiknya apabila harga

tersebut tinggi atau tidak terjangkau cenderung masyarakat akan rendah dalam minat pembelian akan produk tersebut.

Berdasarkan latar belakang diatas, maka penulis merasa tertarik untuk menganalisis lebih jauh tentang "Pengaruh Kemudahan Dan Kesenangan Berbelanja Terhadap Minat Beli Konsumen Dengan Harga Sebagai Variabel Moderasi Pada Produk Fashion Lazada"

B. Rumusan Masalah

Berdasarkan latar belakang masalah yang telah diuraikan, maka dapat dirumuskan permasalahan sebagai berikut:

1. Apakah kemudahan berbelanja berpengaruh terhadap minat beli konsumen pada produk fashion lazada?
2. Apakah kesenangan berbelanja berpengaruh terhadap minat beli konsumen pada produk fashion lazada?
3. Apakah variabel harga memperkuat pengaruh kemudahan berbelanja terhadap minat beli konsumen pada produk fashion lazada?
4. Apakah variabel harga memperkuat pengaruh kesenangan berbelanja terhadap minat beli konsumen pada produk fashion lazada?

C. Hipotesis Penelitian

Hipotesis merupakan suatu pernyataan yang bersifat sementara atau dugaan yang paling memungkinkan dan perlu dicari kebenarannya, sebagai dasar perumusan masalah yang bertujuan mengarahkan dan memberikan pedoman dalam pokok permasalahan serta tujuan penelitian.

Berdasarkan latar belakang masalah, dan rumusan masalah diatas, maka dihasilkan hipotesis sementara dalam penelitian ini sebagai berikut:

1. Pengaruh kemudahan berbelanja terhadap minat beli konsumen

Kemudahan berbelanja merupakan sesuatu yang dapat mempermudah dan memperlancar usaha. Kotler (2002) mendefinisikan kemudahan dalam pemasaran online yaitu para pelanggan dapat memesan produk 24 jam sehari dimanapun mereka berada. Mereka tidak harus berkendara, mencari tempat parkir, dan berjalan melewati gang yang panjang untuk mencari dan memeriksa barang-barang. Davis et. al. (1989) dalam hardiawan (2013) mendefinisikan bahwa kemudahan merupakan seberapa besar teknologi komputer dirasakan relative mudah untuk dipahami dan digunakan. Factor kemudahan ini terkait dengan bagaimana operasional bertransaksi secara online. Kemudahan ini bisa jadi levelnya beragam, tergantung juga diri pengguna atau pembeli itu sendiri tetapi tentu pada dasarnya ada standar kemudahan pada levelnya sama disemua pengguna.

Dapat disimpulkan bahwa kemudahan berbelanja adalah sesuatu yang dapat mempermudah seseorang atau konsumen untuk mendapatkan suatu produk dengan mudah, dengan adanya kemudahan berbelanja maka dapat meningkatkan minat beli konsumen terhadap produk fashion lazada.

Berdasarkan teori dan uraian diatas, maka dapat disusun hipotesis penelitian sebagai berikut:

H₁: kemudahan berbelanja berpengaruh positif terhadap minat beli konsumen

2. Pengaruh kesenangan berbelanja terhadap minat beli konsumen

Kesenangan berbelanja merupakan suatu sikap atau perilaku konsumen

yang mengacu pada kesenangan yang didapatkan dari proses berbelanja dalam menggunakan system tertentu (Febri 2017). Menurut Trisnawati et al (2012), mendefinisikan kesenangan berbelanja sebagai karakteristik seorang pembeli yang mempresentasikan dan mengalami kesenangan dan proses berbelanja dan menggunakan suatu produk.

Dapat disimpulkan bahwa kesenangan berbelanja adalah perasaan bahagia yang dirasakan oleh seorang konsumen ketika melakukan kegiatan berbelanja. Jika konsumen merasa bahagia pada saat berbelanja dimana tersedia berbagai macam model produk fashion, diskon, adanya gratis ongkir yang tersedia serta sistem *Cash On Delivery (COD)* yang disediakan oleh pihak lazada, maka akan mempengaruhi perilaku dan minat beli konsumen terhadap produk fashion lazada.

Berdasarkan teori dan uraian diatas, maka dapat dis usun hipotesis penelitian sebagai berikut:

H₂: kesenangan berbelanja berpengaruh positif terhadap minat beli konsumen

3. Variabel harga memperkuat pengaruh kemudahan berbelanja terhadap minat beli konsumen

Harga adalah kesepakatan nilai yang menjadi persyaratan bagi pertukaran dalam sebuah transaksi pembelian. Harga dapat juga diartikan dengan sesuatu yang harus dikeluarkan pembeli untuk menerima produk (Harjanto 2009:26). Harga merupakan salah satu unsur bauran pemasaran yang memberikan pendapatan bagi organisasi. Secara sederhana harga dapat diartikan sebagai jumlah (satuan moneter) dan atau aspek lain (non moneter) yang mengandung utilitas atau kegunaan tertentu untuk mendapatkan suatu produk (Tjiptono,

et.al,2012:231)

Semakin terjangkau harga suatu barang semakin banyak minat beli masyarakat atas produk tersebut. Sebaiknya apabila harga tersebut tinggi atau tidak terjangkau cenderung masyarakat akan rendah dalam minat pembelian akan produk tersebut. Konsumen akan membeli suatu produk yang sesuai dengan kemampuannya.

H₃: variabel harga memperkuat pengaruh kemudahan berbelanja terhadap minat beli konsumen

4. variabel harga memperkuat pengaruh kesenangan berbelanja terhadap minat beli konsumen

Harga ialah sejumlah uang yang dibebankan untuk sebuah produk atau jasa atau sejumlah nilai yang konsumennya untuk mendapatkan manfaat dari atau memiliki atau menggunakan jasa. Menurut Sabran(2011), harga adalah suatu elemen bauran pemasaran yang menghasilkan pendapatan, elemen lain menghasilkan biaya. Harga merupakan elemen termudah dalam program pemasaran untuk disesuaikan, fitur produk, saluran, dan bahkan komunikasi membutuhkan banyak waktu.

Semakin terjangkau harga suatu barang semakin banyak minat beli masyarakat atas produk tersebut. Sebaiknya apabila harga tersebut tinggi atau tidak terjangkau cenderung masyarakat akan rendah dalam minat pembelian akan produk tersebut. Konsumen akan membeli suatu produk yang sesuai dengan kemampuannya.

H₄: variabel harga memperkuat pengaruh kesenangan berbelanja terhadap minat

beli konsumen

D. Definisi Operasional Variabel

1. Variabel bebas (independent variabel)

Variabel bebas (X) adalah variabel yang mempengaruhi atau yang menjadi sebab perubahannya atau timbulnya dependen (terikat).

Dalam penelitian ini adalah kemudahan berbelanja dan kesenangan berbelanja

- a. Kemudahan berbelanja (X_1) adalah sesuatu yang dapat mempermudah seseorang atau konsumen untuk mendapatkan suatu produk dengan mudah.
- b. Kesenangan berbelanja (X_2) adalah perasaan bahagia yang dirasakan oleh seorang konsumen ketika melakukan kegiatan berbelanja.

2. Variabel moderating

Variabel moderating adalah menurut sugiono (2013:64) variabel moderating adalah variabel yang mempengaruhi (memperkuat dan memperlemah hubungan antara variabel devenden dan indevenden). Dalam penelitian ini yang termasuk dalam variabel moderating adalah Harga (Z). Harga adalah kesepakatan nilai yang menjadi persyaratan bagi pertukaran dalam sebuah transaksi pembelian.

3. Variabel dependen (Y)

Adalah variabel yang mempengaruhi atau yang menjadi akibat karena adanya variabel bebas. Variabel dependen disebut juga variabel terikat. Variabel dependen pada penelitian ini adalah Minat beli (Y). Minat beli adalah tahap

dimana konsumen membentuk pilihan mereka diantara beberapa merek yang tergabung dalam perangkat pilihan, kemudian pada akhirnya melakukan suatu pembelian pada suatu alternatif yang paling disukainya atau proses yang dilalui konsumen untuk membeli suatu barang atau jasa yang didasari oleh bermacam pertimbangan (Pramono, 2012:136).

Adapun variabel independen, dependen dan variabel moderasi yang akan diteliti oleh peneliti adalah sebagai berikut:

Tabel 1. 1 Definisi variable

No.	Variabel	Definisi
1.	Kemudahan berbelanja (X_1)	Kemudahan berbelanja adalah sesuatu yang dapat mempermudah seseorang atau konsumen untuk mendapatkan suatu produk dengan mudah.
2.	Kesenangan berbelanja (X_2)	Kesenangan berbelanja (X_2) adalah perasaan bahagia yang dirasakan oleh seorang konsumen ketika melakukan kegiatan berbelanja.

3.	Minat beli (Y)	Minat beli adalah tahap dimana konsumen membentuk pilihan mereka diantara beberapa merek yang tergabung dalam perangkat pilihan, kemudian pada akhirnya melakukan suatu pembelian pada suatu alternatif yang paling disukai atau proses yang dilalui konsumen untuk membeli suatu barang atau jasa yang didasari oleh bermacam pertimbangan (Pramono, 2012:136).
4.	Harga (Z)	Harga adalah kesepakatan nilai yang menjadi persyaratan bagi pertukaran dalam sebuah transaksi pembelian.

Sumber: Hasil Rancangan Sendiri

E. Penelitian Terdahulu

Pertama, penelitian yang dilakukan Adinda Sheli Dwitasari Pengaruh kemudahan dan kenikmatan berbelanja serta kepercayaan konsumen terhadap minat beli konsumen terhadap minat beli konsumen di aplikasi jual beli online shoppe pada mahasiswa fakultas ekonomi dan bisnis universitas jember Metode yang digunakan dalam penelitian ini adalah regresi linear berganda dengan

bantuan SPSS *for windows*. Berdasarkan analisis hasil studi dan pembahasan tentang pengaruh kemudahan penggunaan dan kenikmatan berbelanja serta kepercayaan konsumen terhadap minat beli di aplikasi jual beli *online* Shopee, maka dapat diambil beberapa kesimpulan sebagai berikut : 1) Kemudahan Penggunaan berpengaruh signifikan dan positif terhadap minat beli di aplikasi Shopee. Dikarenakan konsumen tidak membutuhkan waktu yang lama saat menggunakan ataupun saat mengakses aplikasi Shopee karena fitur-fitur yang dimiliki jelas kegunaan ataupun manfaatnya. 2) Kenikmatan Berbelanja berpengaruh signifikan dan positif terhadap minat beli di aplikasi Shopee, dikarenakan konsumen merasa tidak jenuh saat membuka aplikasi Shopee dengan banyaknya hiburan yang disediakan oleh Shopee dan tampilan yang dimiliki sangat menarik sehingga membuat konsumen berminat untuk membeli di aplikasi Shopee. 3) Kepercayaan Konsumen berpengaruh signifikan dan positif terhadap minat beli di aplikasi Shopee, konsumen percaya akan informasi produk dan pelapak yang ada di Shopee karena terdapat fitur *live chat* sehingga konsumen dapat berkomunikasi dengan pelapak.

Kedua penelitian yang dilakukan Sonny Indrajaya, Analisa pengaruh kemudahan berbelanja, kualitas produk belanja di toko online, Memakai alat analisa multiple linier regresi IBM SPSS versi 23 untuk *analysis of determination* (*Rsquare*), menguji *hipotesis partially (t test)* dan *simiultaneos (test F)* dan *alpha 5 percent (0.05)* Hasil penelitian menunjukkan bahwa *analisa determination (R square)* 0,172 untuk variabel kemudahan berbelanja kualitas produk dan belanja ditoko online. Hasil *uji hipotesis partially (t test)* 2,915 untuk kemudahan

berbelanja dan 3,672 untuk kualitas produk. Hasil *ujisimiultaneos (tesy f)* didapat hasil 0,000 dibawah nilai maksimum *alpha5 percent (0,05)*

Ketiga, penelitian yng dilakukan Muhammad Hafidz Prasetyo, Hasyim (2022) dimana judul penelitiannya “pengaruh kualitas produk, harga dan kepercayaan terhadap minat beli produk fashion secara online”. Teknik analisis data sampel yang digunakan menggunakan metode purposive sampling. Hasil penelitian menunjukkan bahwa secara parsial kualitas produk dan harga berpengaruh signifikan terhadap minat beli Fashion secara Online, variabel kepercayaan tidak berpengaruh signifikan terhadap minat beli Fashion secara Online. hasil pengujian secara simultan menunjukkan bahwa variabel kualitas produk, harga, dan kepercayaan secara Bersamasama berpengaruh positif dan signifikan terhadap minat beli Fashion secara Online. Koefisien determinan sebesar 28,2%, yang berarti bahwa minat beli Fashion secara Online dapat dijelaskan oleh variabel kualitas produk, harga, kepercayaan sebesar 28,2%, sedangkan sisanya sebesar 72,8% dapat dijelaskan oleh variabel-variabel lain di luar model.

Keempat, penelitian yang dilakukan oleh Prasasti Nurasih (2022) dimana judul penelitiannya ”pengaruh citra merek, harga dan kualitas terhadap minat beli produk wardah eksklusive matte lipcream pada mahasiswa fakultas ekonomi dan bisnis islam universitas islam negeri sayyid ali rahmatullah tulungagung”. Teknik analisis data Teknik Sampling yang digunakan dalam penelitian ini adalah teknik accidental sampling. Penelitian ini menggunakan pendekatan kuantitatif. Metode

yang digunakan dalam penelitian ini yaitu uji validitas, uji reliabilitas, analisis deskriptif, uji multikolinearitas, uji persamaan linear berganda, koefisien determinan, uji F, uji T, uji asumsi klasik: uji normalitas, uji heterokedastisitas, dan uji autokorelasi dengan menggunakan bantuan software for windows Versi 23. Berdasarkan hasil penelitian ini menunjukkan bahwa: (1) Minimal ada salah satu variabel antara citra merek, harga dan kualitas produk yang memiliki pengaruh positif dan signifikan terhadap minat beli produk Wardah Exclusive Matte Lipcream pada Mahasiswi Fakultas Ekonomi dan Bisnis Islam UIN Sayyid Ali Rahmatullah Tulungagung. Yang paling berpengaruh adalah variabel citra merek. (2) Ada pengaruh variabel citra merek terhadap minat beli dengan nilai signifikan $0,005 < 0,1$ yang artinya H1 diterima H0 ditolak. (3) Ada pengaruh dari variabel harga terhadap minat beli dengan nilai signifikan $0,000 < 0,1$ yang artinya H1 diterima H0 ditolak. (4) Ada pengaruh dari variabel kualitas produk terhadap minat beli dengan nilai signifikan $0,000 < 0,1$ yang artinya H1 diterima H0 ditolak.

F. Tujuan Penelitian

1. Untuk mengetahui pengaruh kemudahan berbelanja terhadap minat beli konsumen pada produk fashion lazada
2. Untuk mengetahui pengaruh kesenangan berbelanja terhadap minat beli konsumen pada produk fashion lazada
3. Untuk mengetahui variabel harga memperkuat pengaruh kemudahan berbelanja terhadap minat beli konsumen pada produk fashion lazada
4. Untuk mengetahui variabel harga memperkuat pengaruh kesenangan

berbelanja terhadap minat beli konsumen pada produk fashion lazada

G. Kegunaan Penelitian

a) Manfaat secara teoritis

Hasil penelitian ini diharapkan dapat menambah wawasan serta referensi kepustakaan mengenai ilmu pengetahuan dibidang pemasaran yaitu kemudahan berbelanja, kesenangan berbelanja dan harga serta pengaruhnya terhadap minat beli konsumen.

b) Manfaat secara praktis

Hasil penelitian ini diharapkan agar dapat menambah pengetahuan baik bagi kalangan akademisi maupun masyarakat umum mengenai pengukuran kemudahan berbelanja, kesenangan berbelanja, dan harga serta pengaruhnya terhadap minat beli konsumen.

BAB II

TINJAUAN TEORITIS

A. Teori Perilaku

Perilaku merupakan cerminan dari diri kita sendiri. Perilaku adalah segala aktivitas yang dilakukan manusia yang memiliki bentangan yang sangat luas seperti berjalan, bereaksi, berpakaian, dan lain lain (Notoatmodjo, 2007). Perilaku adalah segenap manifestasi hayati individu dalam berinteraksi dengan lingkungan, mulai dari perilaku yang paling nampak sampai yang tidak nampak, dari yang dirasakan sampai paling yang tidak dirasakan (Oktaviana, 2015).

Banyak para ilmuwan menyampaikan pendapatnya mengenai perilaku diantaranya Maulana tahun 2009 mengatakan “perilaku seseorang dapat berubah jika terjadi ketidakseimbangan antara dua kekuatan didalam diri seseorang”. Perilaku merupakan bentuk reaksi dari sebuah rangsangan yang diberikan pada seseorang yang dapat berasal dari luar maupun dari dalam dirinya sendiri.

Perilaku merupakan hasil daripada segala macam pengalaman serta interaksi manusia dengan lingkungannya yang terwujud dalam bentuk pengetahuan, sikap dan tindakan. Perilaku merupakan respon/reaksi seorang individu terhadap stimulus yang berasal dari luar maupun dari dalam dirinya (Notoatmodjo, 2010). Sedangkan menurut Wawan (2011) perilaku merupakan suatu tindakan yang dapat diamati dan mempunyai frekuensi spesifik, durasi dan tujuan baik disadari maupun tidak. Perilaku adalah kumpulan berbagai faktor yang saling berinteraksi.

Teori perilaku dari skinner disebut teori S-O-R (*stimulus-organism-response*). Ada dua jenis respon menurut teori S-O-R yaitu *respondent response* dan *operant response*. *Respondent response* adalah *response* yang ditimbulkan oleh *stimulus* tertentu dan menimbulkan *response* yang relative tetap. Sedangkan *operant response* merupakan *response* yang timbul dan berkembang kemudian diikuti oleh *stimuli* yang lain.

Notoatmodjo (2007) menjelaskan terdapat dua bentuk perilaku, yaitu:

1. Bentuk pasif

Bentuk pasif adalah respon internal, yaitu yang terjadi didalam diri manusia dan tidak secara langsung dapat terlihat oleh orang lain, misalnya berpikir, tanggapan atau sikap batin dan pengetahuan. Misalnya mengetahui bahaya merokok tapi masih merokok, maka bentuk sikap seperti ini bersifat terselubung (*convert behavior*)

2. Bentuk aktif

Bentuk aktif yaitu apabila perilaku itu dapat diobservasi atau dilihat secara langsung. Perilaku yang sudah tampak dalam bentuk tindakan nyata, misalnya membaca buku pelajaran, berhenti merokok, dan selalu memeriksa kehamilan bagi ibu hamil, maka bentuk sikap seperti ini disebut (*overt behavior*)

Keterkaitan antara teori perilaku dengan variable penelitian ini yaitu tentang pengaruh kemudahan dan kesenangan berbelanja terhadap minat beli konsumen dengan harga sebagai variable moderasi pada produk fashion lazada,

dimana sikap atau perilaku seorang konsumen tergantung bagaimana dorongan dari situs tersebut. Dengan adanya berbagai kemudahan, perasaan senang yang dirasakan seorang konsumen ketika berbelanja, adanya harga produk yang terjangkau yang disediakan oleh situs tersebut maka secara tidak langsung akan mempengaruhi perilaku seorang konsumen untuk berbelanja pada situs jual beli lazada, serta meningkatkan minat beli konsumen pada situs jual beli online lazada.

B. Perilaku Konsumen dalam Perspektif Islam

Dalam perspektif islam perilaku konsumen adalah tindakan untuk memenuhi kebutuhan hingga tercapai kepuasan maksimal, namun tidak hanya didasari pada kepuasan jasmani tetapi juga untuk memenuhi kebutuhan rohani. Dalam islam, perilaku konsumen harus mencerminkan hubungan dirinya dengan Allah SWT, inilah yang kita dapati dalam ilmu perilaku konsumen konvensional. Setiap pergerakan dirinya, yang berbentuk belanja sehari hari, tidak lain adalah manifestasi zikir dirinya, atas nama Allah. Dengan demikian, dia lebih memilih jalan yang dibatasi Allah dengan tidak memilih barang haram, tidak kikir, dan tidak tamak agar hidupnya selamat baik di dunia maupun di akhirat (Muflih,2006:4).

Konsumsi tidak dapat dipisahkan dari peranan keimanan. Peranan keimanan menjadi tolak ukur penting karena keimanan memberikan cara pandang dunia yang cenderung mempengaruhi kepribadian manusia, yaitu dalam bentuk perilaku, gaya hidup, selera, sikap sikap terhadap sesama manusia, sumber daya dan ekologi. Keimanan sangat mempengaruhi sifat, kuantitas, dan kualitas, konsumsi baik dalam bentuk kepuasan material maupun kepuasan spiritual. Hal

ini disebut juga sebagai bentuk upaya meningkatkan keseimbangan antara orientasi duniawi dan akhirat. Dalam konteks inilah kita dapat berbicara tentang bentuk bentuk konsumsi halal dan haram, pelanggaran terhadap israf, pelarangan terhadap bermewah mewahan dan bermegah megahan, konsumsi sosial, dan aspek aspek normative lainnya. (Muflih, 2006:12). Bila melihat Batasan konsumsi dalam islam sebagaimana diurai dalam surah Al-Baqarah ayat 168-169:

يَا أَيُّهَا النَّاسُ كُلُوا مِمَّا فِي الْأَرْضِ حَلَالًا طَيِّبًا وَلَا تَتَّبِعُوا خُطُوَاتِ الشَّيْطَانِ إِنَّهُ لَكُمْ عَدُوٌّ مُّبِينٌ
 إِنَّمَا يَأْمُرُكُمْ بِالسُّوءِ وَالْفَحْشَاءِ وَإِن تَقُولُوا عَلَى اللَّهِ مَا لَا تَعْلَمُونَ

Terjemahnya:

“Hai sekalian manusia, makannlah yang halal lagi baik dari apa yang terdapat di bumi, dan janganlah kamu mengikuti langkah langkah syaitan. Karena sesungguhnya syaitan itu adalah musuh yang nyata bagimu. Sesungguhnya syaitan itu hanya menyuruh kamu berbuat jahat dan keji, dan mengatakan terhadap Allah apa yang tidak kamu ketahui” (QS. Al Baqarah: 168-169).

Ayat diatas menunjukkan bahwa Allah telah menciptakan bumi dan segala isinya untuk manusia, namun tidak semua yang diciptakannya untuk dimakan manusia, walau semua untuk kepentingan manusia. Karena itu Allah memerintahkan manusia untuk makan makanan yang halal yang baik untuk dirinya. Makanan atau aktivitas yang berkaitan dengan jasmani sering kali digunakan setan untuk memperdaya manusia, sesungguhnya setan akan menjerumuskan manusia langkah demi langkah sampai akhirnya masuk sampai ke neraka (Shihab, 2009: 456-457).

C. Konsep pemasaran

Pemasaran merupakan dasar dari suatu kegiatan bisnis yang dilakukan oleh sebuah perusahaan. Adapun definisi manajemen pemasaran menurut Kotler

(2006:6) pemasaran sebagai fungsi dari sebuah organisasi dan serangkaian proses untuk menciptakan, mengkomunikasikan dan menyampaikan nilai kepada konsumen dan mengelola hubungan dengan konsumen untuk memberikan keuntungan bagi organisasi dan stakeholder. Kutipan lain dari Kotler menyatakan bahwa pemasaran dapat ditinjau dari dua definisi, yaitu definisi sosial dan definisi manajerial. Definisi sosial adalah suatu proses sosial yang didalamnya individu dan kelompok mendapatkan apa yang mereka butuhkan atau inginkan dengan menciptakan, menawarkan, dan secara bebas mempertukarkan produk yang bernilai dengan pihak lainnya. Sedangkan untuk definisi manajerial pemasaran sering digambarkan sebagai seni dalam menjual produk.

D. Pemasaran Menurut Islam

Pengertian pemasaran menurut Kartajaya dan Sula (2006:25) adalah salah satu bentuk muamalah yang dibenarkan dalam islam, sepanjang dalam segala proses transaksinya terpelihara dari hal hal yang dilarang oleh ketentuan Syariah. Definisi pemasaran Syariah menurut Kartajaya dan Sula (2006:26) adalah sebuah disiplin bisnis strategi yang mengarahkan proses penciptaan, penawaran dan perubahan nilai dari suatu inisiator kepada *stakeholder*-nya, yang dalam keseluruhan prosesnya sesuai dengan akad dan prinsip prinsip muamalah islam. Selama tidak terjadi penyimpangan dari prinsip muamalah islami dalam suatu transaksi atau proses bisnis, maka segala bentuk transaksi apa pun dalam pemasaran diperbolehkan.

Pemasaran Syariah menurut Ratnasari (2012) adalah sebuah disiplin bisnis strategis yang mengarahkan proses untuk menciptakan, mengkomunikasikan dan

menyampaikan nilai Syariah kepada pelanggan yang menguntungkan organisasi dan *stakeholder*, dan dalam keseluruhan prosesnya harus disesuaikan dengan prinsip-prinsip muamalah dalam Islam, untuk mendapatkan ridho Allah SWT.

Definisi tersebut didasarkan pada al-Qur'an surah Al-Maidah ayat 87, yaitu

يَا أَيُّهَا الَّذِينَ ءَامَنُوا لَا تُحَرِّمُوا طَيِّبَاتِ مَا أَحَلَّ اللَّهُ لَكُمْ وَلَا تَعْتَدُوا إِنَّ اللَّهَ لَا يُحِبُّ الْمُعْتَدِينَ

Terjemahnya:

“Wahai orang-orang yang beriman, janganlah kamu mengharamkan sesuatu yang baik yang telah Allah halalkan bagi kamu, dan janganlah kamu melampaui batas. Sesungguhnya Allah tidak menyukai orang-orang yang melampaui batas”.

Ayat di atas berpesan kepada orang-orang beriman untuk tidak menghalangi diri dari hal apa saja untuk melakukan sesuatu yang baik dalam masalah ini adalah pemasaran secara Syariah, dan jangan sampai memaksakan diri hingga melampaui batas kewajaran walaupun pelanggaran batas itu berkaitan dengan upaya mendekati diri kepadanya (Shihab, 2009:229).

Penjelasan dari definisi di atas dapat disimpulkan bahwa pemasaran Islam dalam proses penciptaan, penawaran dan perubahan nilai untuk memperoleh apa yang dibutuhkan dan lebih berprinsip pada muamalah yang ada pada al-Qur'an dan al-Hadits yang dilakukan untuk mendapatkan keridhoan Allah SWT.

E. Kemudahan Berbelanja

1. Pengertian kemudahan berbelanja

Kemudahan berbelanja merupakan sesuatu yang dapat mempermudah dan memperlancar usaha. Kotler (2002) mendefinisikan kemudahan dalam pemasaran online yaitu para pelanggan dapat memesan produk 24 jam sehari dimanapun

mereka berada. Mereka tidak harus berkendara, mencari tempat parkir, dan berjalan melewati gang yang panjang untuk mencari dan memeriksa barang-barang. Davis et. al. (1989) dalam hardiawan (2013) mendefinisikan bahwa kemudahan merupakan seberapa besar teknologi komputer dirasakan relative mudah untuk dipahami dan digunakan. Factor kemudahan ini terkait dengan bagaimana operasional bertransaksi secara online.

Kemudahan merupakan hal terpenting yang harus diperhatikan oleh para penyedia atau penjual online. Kemudahan ini bisa jadi levelnya beragam, tergantung juga dari pengguna atau pembeli itu sendiri tetapi tentu pada dasarnya ada standar kemudahan yang levelnya sama disemua pengguna. Pembeli online biasanya dibandingkan dengan pembelian offline, apa yang ditawarkan dalam pembelian online biasanya harus lebih baik dari apa yang ditawarkan dalam pembelian offline, kemudahan sering menjadi salah satu daya tarik.

Kemudahan merupakan suatu hal yang selalu diinginkan oleh setiap orang dalam mencapai tujuannya dengan harapan hal tersebut dapat dilakukan secara mudah dan lancar. Hal inilah yang menjadi salah satu faktor yang dipertimbangkan seseorang ketika memilih untuk berbelanja secara online daripada berbelanja secara konvensional seperti yang dilakukan pada umumnya (Ayuningrum dan Idris 2016). Pada saat pertama kali seseorang ingin berbelanja secara online biasanya calon pembeli akan merasa kesulitan karena faktor ketidaktahuan dalam melakukan belanja online. Pembeli yang merasa kesulitan biasanya akan mengurungkan niatnya melakukan untuk berbelanja online. Menurut Kotler dan Keller (2016:639) Pengunjung akan dapat menilai kinerja suatu situs ataupun

aplikasi berdasarkan kemudahan penggunaan dan daya tarik fisik, kemudahan penggunaan yang dimaksud yaitu situs ataupun aplikasi dapat mengunduh dengan cepat saat membuka halaman pertama dapat mudah dimengerti dan tombol navigasi untuk ke halaman lain dapat terbuka dengan cepat.

Berdasarkan definisi tersebut, konsep kemudahan penggunaan pada aplikasi jual beli online lazada berhubungan dengan mudah atau tidaknya aplikasi digunakan oleh konsumen. Kemudahan penggunaan menunjukkan tingkat dimana konsumen meyakini bahwa penggunaan sistem informasi yang dalam hal ini adalah aplikasi jual beli online lazada adalah mudah dan tidak memerlukan usaha yang keras dari pemakainya untuk dapat menggunakannya (Faradila dan Soesanto 2016).

Menurut Putro dan Haryanto (2015) Kemudahan penggunaan adalah tingkat kepercayaan konsumen bahwa ketika menggunakan sistem tertentu akan terbebas dari usaha (baik waktu maupun tenaga). Variabel kemudahan penggunaan mengacu pada penelitian Lestari (2018) terdiri dari tiga indikator yaitu:

- a. Sistem jelas dan mudah dimengerti, yaitu mengarah kepada fitur-fitur yang terdapat dalam aplikasi toko online sangat mudah dipelajari.
- b. Sistem mudah digunakan, yaitu fitur yang ada pada aplikasi toko online tidak sulit digunakan oleh konsumen.
- c. Mudah mengoperasikan sistem sesuai dengan apa yang diinginkan individu, yaitu konsumen bisa dengan cepat mengakses aplikasi toko Online.

Berdasarkan pengertian diatas dapat disimpulkan bahwa kemudahan merupakan tingkat dimana seseorang meyakini bahwa penggunaan terhadap suatu sistem merupakan hal yang tidak sulit untuk dipahami dan tidak memerlukan usaha keras dari pemakainya untuk bisa menggunakannya. Konsep kemudahan memberikan pengertian bahwa apabila suatu teknologi mudah digunakan, maka menggunakan cenderung untuk menggunakan teknologi tersebut.

Menurut Iqbaria dalam Amijaya (2010: 14) kemudahan ini akan berdampak pada perilaku, yaitu semakin tinggi persepsi seseorang tentang kemudahan menggunakan teknologi, semakin tinggi pula tingkat pemanfaatan teknologi informasi. Dapat diketahui bahwa kemudahan penggunaan merupakan suatu keyakinan tentang proses pengambilan keputusan. Jika nasabah yakin dengan teknologi yang ada dan mudah untuk digunakan maka nasabah akan menggunakannya. Sebaliknya jika dirasa sulit dipahami dan tidak percaya akan teknologi informasi yang ada maka nasabah tidak akan menggunakannya.

2. Kemudahan dalam Perpestif Islam

Para ulama berbeda-beda dalam mendefinisikan kemudahan: Kalangan mazhab Hanafi mendefinisikannya sebagai “sesuatu yang boleh dilakukan oleh seorang mukalaf karena adanya uzur, dimana sesuatu itu haram bagi orang lain yang tidak mempunyai uzur. Atau sesuatu yang boleh ditinggalkan oleh seorang mukalaf dengan tetapnya status kewajiban di mana sesuatu itu haram atau berdosa bagi orang lain yang tidak mempunyai uzur.”

Kalangan mazhab Maliki, diwakili oleh Ibnal-Hajib (570-646 H), mendefinisikannya sebagai “sesuatu yang disyariatkan karena adanya suatu uzur

beserta berdirinya sebab yang mengharamkan jika tidak ada uzur.”

Dari kalangan mazhab Syafi’i, Taj al-Din al-Subki (727-771 H) membuat definisi lain yang diakuinya lebih baik daripada definisi kalangan Malikiyah, yakni: “Sesuatu yang berubah dari hukum syariat menuju kemudahan karena adanya suatu uzur disertai berdirinya sebab bagi hukum asal, seperti memakan bangkai bagi orang yang terpaksa.” Selaras dengan itu, al-Baidlawi (w .685 H) mendefinisikannya sebagai “hukum yang tetap (berlaku) yang menyalahi dalil karena suatu uzur. Dari kalangan mazhab Hanbali, Ibn al Najjar al-Hanbali (w. 972 H) mendefinisikannya sebagai “sesuatu yang tetap (berlaku) menyalahi dalil syariat karena adanya lawan (mu’aridl) yang unggul.”

Definisi rukhshah versi mazhab Syafi’i dinilai sebagai yang paling relevan berdasarkan kejelasan dan penunjukannya terhadap makna rukhshah itu sendiri. Definisi itu juga mencakup keringanan dan kemudahan dalam berbagai situasi dan kondisi yang muncul, baik sakit, perjalanan, darurat, maupun uzur-uzur lain meskipun tidak berupa kesukaran (masyaqqah).

Dalam Al-Qur’an sendiri terdapat banyak ayat yang menunjukkan spirit kemudahan salah satunya yaitu terdapat dalam (Q.S Al Baqarah 2: Ayat 286)

لَا يُكَلِّفُ اللَّهُ نَفْسًا إِلَّا وُسْعَهَا^{٢٨٦} لَهَا مَا كَسَبَتْ وَعَلَيْهَا مَا اكْتَسَبَتْ^{٢٨٦} رَبَّنَا لَا تُؤَاخِذْنَا إِنْ
نَسِينَا أَوْ أَخْطَأْنَا رَبَّنَا وَلَا تَحْمِلْ عَلَيْنَا إَصْرًا كَمَا حَمَلْتَهُ عَلَى الَّذِينَ مِنْ قَبْلِنَا رَبَّنَا
وَلَا تُحْمِلْنَا مَا لَا طَاقَةَ لَنَا بِهِ^{٢٨٦} وَاعْفُ عَنَّا^{٢٨٦} وَارْحَمْنَا^{٢٨٦} أَنْتَ مَوْلَانَا فَانصُرْنَا
عَلَى الْقَوْمِ الْكَافِرِينَ □ ٢٨٦

Terjemahnya:

“Allah tidak membebani seseorang, kecuali menurut kesanggupannya. Baginya ada sesuatu (pahala) dari (kebajikan) yang diusahakannya dan terhadapnya ada (pula) sesuatu (siksa) atas (kejahatan) yang diperbuatnya.

(Mereka berdoa,) “Wahai Tuhan kami, janganlah Engkau hukum kami jika kami lupa atau kami salah. Wahai Tuhan kami, janganlah Engkau bebani kami dengan beban yang berat sebagaimana Engkau bebani kepada orang-orang sebelum kami. Wahai Tuhan kami, janganlah Engkau pikulkan kepada kami apa yang tidak sanggup kami memikulnya. Maafkanlah kami, ampunilah kami, dan rahmatilah kami. Engkaulah pelindung kami. Maka, tolonglah kami dalam menghadapi kaum kafir.”

Menurut kandungan ayat Al-Qur`an di atas yang disebut dengan “kesanggupan” (wus’) adalah sesuatu yang dapat dilakukan oleh manusia, tidak sempit dan tidak sulit baginya. Atau sesuatu yang berada dalam kemampuan manusia. Artinya, Allah tidak membebani manusia dalam urusan agama kecuali dengan sesuatu yang dimampuinya. Karenanya, Allah tidak menyiksa manusia karena mengalami kekhawatiran yang hadir sendiri tanpa disengaja, ataupun karena adanya lintasan pikiran, sebagai suatu bentuk rahmat Allah Swt. yang menghendaki kemudahan, bukan kesukaran.

Melalui ayat di atas Allah menegaskan tidak akan membebani para hamba-Nya dengan sesuatu di luar kesanggupan mereka. Terangkatlah kesusahan dan keberatan dari pundak kaum muslimin. Hal ini berarti bahwa Allah menganjurkan dan membolehkan umat-Nya untuk melakukan segala pekerjaan yang tidak menyulitkan dirinya dalam segala urusan selama kemudahan tersebut tidak bertentangan dengan syariat Islam termasuk juga dalam penggunaan terhadap suatu system atau aplikasi merupakan hal yang tidak sulit untuk dipahami dan tidak memerlukan usaha keras dari pemakainya untuk bisa menggunakannya.

3. Indikator kemudahan penggunaan

Variabel kemudahan penggunaan mengacu pada penelitian Lestari (2018) terdiri dari tiga indikator yaitu:

- a. Sistem jelas dan mudah dimengerti, yaitu mengarah kepada fitur-fitur yang terdapat dalam aplikasi toko online sangat mudah dipelajari.
- b. Sistem mudah digunakan, yaitu fitur yang ada pada aplikasi toko online tidak sulit digunakan oleh konsumen.
- c. Mudah mengoperasikan sistem sesuai dengan apa yang diinginkan individu, yaitu konsumen bisa dengan cepat mengakses aplikasi toko Online.

F. Kesenangan Berbelanja

1. Pengertian kesenangan berbelanja

Kesenangan berbelanja merupakan suatu sikap atau perilaku konsumen yang mengacu pada kesenangan yang didapatkan dari proses berbelanja dalam menggunakan sistem tertentu (Febri 2017). Menurut Trisnawati et al (2012), mendefinisikan kesenangan berbelanja sebagai karakteristik seorang pembeli yang mempresentasikan dan mengalami kesenangan dan proses berbelanja dan menggunakan suatu produk.

Kesenangan konsumen dalam berbelanja (*Hedonic shopping value*) mencerminkan instrumen yang menyajikan secara langsung manfaat dari suatu pengalaman dalam melakukan pembelian, seperti: kesenangan dan hal-hal baru (Semuel, 2007). Kesenangan belanja Menurut Larose (dalam Semuel, 2006:108) adalah sikap pembeli atau pembelanja yang berhubungan dengan memperoleh kepuasan, mencari, bersenang dan bermain, selain melakukan pembelian, diukur sebelum mengikuti perlakuan. Sedangkan menurut Rook (1987:194), kesenangan belanja merupakan pandangan bahwa pembelian impulsif sebagai sumber

kegembiraan individu. Hasrat ini datang tiba-tiba dan memberikan kesenangan baru secara tiba-tiba.

2. Indikator Kesenangan Berbelanja

Menurut Gultekin dan Ozer (2012) mengemukakan indikator sebagai berikut: berbelanja merupakan salah satu alternatif untuk mengatasi stress, konsumen lebih suka mencari tempat pembelanjaan yang menawarkan diskon dan harga yang murah, konsumen berbelanja untuk mengikuti trend model model terbaru.

G. Minat Beli

1. Pengertian Minat Beli

Minat beli konsumen merupakan salah satu bagian dari komponen dalam sikap konsumen mengkonsumsi suatu produk. Minat beli menurut kinnear dan taylor (dalam adi, 2013) adalah tahap kecenderungan konsumen untuk bertindak sebelum keputusan membeli benar benar dilaksanakan. minat beli konsumen dapat dipengaruhi oleh beberapa factor diantaranya adalah kemudahan berbelanja dan kesenangan berbelanja.

Minat beli (*willingnesstobuy*) merupakan bagian dari komponen perilaku dalam sikap mengkonsumsi. Minat beli konsumen adalah tahap dimana konsumen membentuk pilihan mereka diantara beberapa merek yang tergabung dalam perangkat pilihan, kemudian pada akhirnya melakukan suatu pembelian pada suatu alternatif yang paling disukainya atau proses yang dilalui konsumen untuk membeli suatu barang atau jasa yang didasari oleh bermacam pertimbangan

(Pramono, 2012:136).

Minat beli menurut Kotler dan Keller (2009:15), “Minat beli merupakan perilaku yang muncul sebagai respon terhadap objek yang menunjukkan keinginan konsumen untuk melakukan pembelian”. Menurut Durianto dan Liana (2004:44), “Minat beli merupakan sesuatu yang berhubungan dengan rencana konsumen untuk membeli produk tertentu serta berapa banyak unit produk yang dibutuhkan pada periode tertentu”. Berdasarkan uraian di atas dapat disimpulkan minat beli merupakan pernyataan mental dari konsumen yang merefleksikan rencana pembelian sejumlah produk dengan merek tertentu.

2. Indikator Minat Beli Konsumen

Seorang konsumen tidak dengan sendirinya memiliki keputusan dalam pembelian barang atau jasa. Terlebih dahulu konsumen mencari informasi dari orang terdekat atau orang yang benar-benar dipercaya untuk membantunya dalam pengambilan keputusan. Indikator di dalam penelitian ini Menurut Ferdinand (2006), minat beli dapat diidentifikasi melalui indikator-indikator sebagai berikut:

a. Minat transaksional

Minat transaksional ialah kecenderungan seseorang untuk membeli sebuah produk, yang berarti bahwa konsumen memiliki minat untuk melakukan pembelian produk tertentu yang diinginkan.

b. Minat referensial

Minat referensial ialah kecenderungan seseorang untuk mereferensikan

produk kepada orang lain. Artinya ketika seseorang telah memiliki minat untuk membeli produk tersebut, maka akan menyarankan orang terdekatnya untuk membeli produk yang sama.

c. Minat preferensial

Minat preferensial ialah minat yang menggambarkan perilaku seseorang yang memiliki preferensi utama pada produk tersebut. Preferensi ini dapat diganti jika terjadi sesuatu dengan produk preferensinya.

d. Minat eksploratif

Minat ini menggambarkan perilaku seseorang yang selalu mencari informasi mengenai yang diminatinya dan mencari informasi untuk mendukung sifat sifat positif dari produk tersebut.

3. Faktor-faktor yang mempengaruhi Minat Beli Konsumen

Konsumen dimanapun dan kapanpun akan dihadapkan dengan sebuah keputusan pembelian untuk melakukan transaksi pembelian. Dimana konsumen akan membandingkan atau mempertimbangkan satu barang dengan barang yang lainnya untuk mereka konsumsi. Beberapa faktor yang membentuk minat beli konsumen (Kotler dan Keller 2009) yaitu:

- a) Sikap orang lain, sejauh mana sikap orang lain mengurangi alternatif yang disukai seseorang akan bergantung pada dua hal yaitu, intensitas sifat negatif orang lain terhadap alternatif yang disukai konsumen dan motivasi konsumen untuk menuruti keinginan orang lain.
- b) Faktor situasi yang tidak terantisipasi, faktor ini nantinya akan dapat

mengubah pendirian konsumen dalam melakukan pembelian. Hal tersebut tergantung dari pemikiran konsumen sendiri, apakah dia percaya diri dalam memutuskan akan membeli suatu barang atau tidak.

Menurut Durianto dan Liana (2004:32), dalam melaksanakan niat pembelian, konsumen tersebut dapat membuat lima sub keputusan pembelian sebagai berikut:

- a. Keputusan merk
- b. Keputusan pemasok
- c. Keputusan kuantitas
- d. Keputusan waktu
- e. Keputusan metode pembayaran

Minat konsumen tumbuh karena suatu motif berdasarkan atribut-atribut sesuai dengan dan kebutuhannya dalam menggunakan suatu produk, berdasarkan hal tersebut maka analisa mengenai bagaimana proses minat dari dalam diri konsumen sangat penting dilakukan, maka cara terbaik untuk mempengaruhi adalah mempelajari apa yang difikirkannya, dengan demikian akan didapatkan tidak hanya sekedar informasi tentu lebih bagaimana proses informasi itu dapat berjalan dan bagaimana memanfaatkannya. Hal ini yang dinamakan “The BuyingProcess” (proses pembelian). Proses pembelian meliputi 5 hal yaitu:

1. Need (kebutuhan)

Proses pembelian berawal dari adanya kebutuhan yang tak harus dipenuhi atau kebutuhan yang muncul pada saat itu dan memotivasi untuk

melakukan pembelian.

2. Recognition (pengenalan)

Kebutuhan belum cukup untuk merangsang terjadinya pembelian karena mengenali kebutuhan itu sendiri untuk dapat menetapkan sesuatu untuk memenuhinya.

3. Search (pencarian)

Merupakan bagian aktif dalam pembelian yaitu mencari jalan untuk mengisi kebutuhan tersebut.

4. Evaluation (evaluasi)

Suatu proses untuk mempelajari semua yang didapat selama proses pencarian dan mengembangkan beberapa pilihan.

5. Decision (keputusan)

Langkah terakhir dari suatu proses pembelian untuk mengambil keputusan berdasarkan informasi yang diterima.

H. Harga

1. Pengertian Harga

Harga adalah kesepakatan nilai yang menjadi persyaratan bagi pertukaran dalam sebuah transaksi pembelian. Harga dapat juga diartikan dengan sesuatu yang harus dikeluarkan pembeli untuk menerima produk (Harjanto 2009:26). Harga merupakan salah satu unsur bauran pemasaran yang memberikan pendapatan bagi organisasi. Secara sederhana harga dapat diartikan sebagai jumlah (satuan moneter) dan atau aspek lain (non moneter) yang mengandung utilitas atau kegunaan tertentu untuk mendapatkan suatu produk (Tjiptono,

et.al,2012:231)

Harga ialah sejumlah uang yang dibebankan untuk sebuah produk atau jasa atau sejumlah nilai yang konsumennya untuk mendapatkan manfaat dari atau memiliki atau menggunakan jasa. Menurut Sabran(2011), harga adalah suatu elemen bauran pemasaran yang menghasilkan pendapatan, elemen lain menghasilkan biaya. Harga merupakan elemen termudah dalam program pemasaran untuk disesuaikan, fitur produk, saluran, dan bahkan komunikasi membutuhkan banyak waktu.

Menurut Tjiptono (2011) menyebutkan bahwa harga merupakan satu-satunya unsur bauran pemasaran yang memberikan pemasukan atau pendapatan bagi perusahaan. Sedangkan menurut Kotler dan Amstrong (2011), harga adalah sejumlah uan yang ditagihkan atas suatu produk dan jasa atau jumlah dari nilai yang ditukarkan para pelanggan untuk memperoleh manfaat dari memiliki atau menggunakan suatu produk dan jasa.

Harga merupakan komponen penting, karena harga berpengaruh terhadap keuntungan produsen dan juga menjadi pertimbangan konsumen untuk membeli suatu produk, sehingga perlu pertimbangan khusus untuk menentukan harga tersebut. Menurut Kotler dan Amstrong (2012 : 132) harga merupakan jumlah uang yang harus dibayar oleh konsumen untuk mendapatkan produk. Menurut Jarvenpaa dan Todd (dalam Adi, 2013 : 28) ketika berbelanja via online, konsumen tidak bisa benar-benar melihat ataupun memegang produk, ada ketidakyakinan dari konsumen akan barang yang ditampilkan di website akan konsisten dengan apa yang akan diterima nantinya. Dalam kondisi yang demikian,

harga menaruh peran dalam menentukan minat beli terhadap suatu produk.

2. Indikator harga

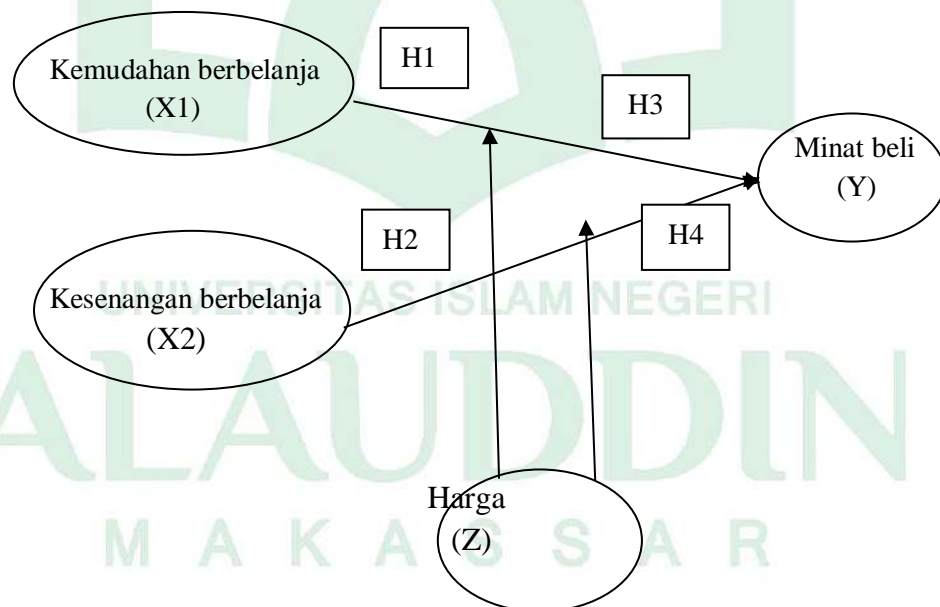
Menurut Pusposari (2017: 35) indikator yang mencirikan harga yaitu:

- a) Keterjangkauan harga
- b) Kesesuaian harga dengan kualitas produk
- c) Daya saing harga
- d) Kesesuaian harga dengan manfaat yang dirasakan

I. Kerangka pikir

Berdasarkan tinjauan pustaka yang ada, maka dapat dihasilkan sebuah model kerangka pemikiran yang dapat dijadikan landasan dalam penelitian ini.

Gambar 2. 1 Kerangka berfikir



BAB III

METODE PENELITIAN

A. *Jenis dan lokasi penelitian*

1. **Jenis penelitian**

Jenis penelitian yang digunakan Dengan jenis penelitian asosiatif/korelasional. Menurut Sugiyono (2017), penelitian korelasional merupakan tipe penelitian dengan karakteristik masalah berupa hubungan korelasional antara dua variabel atau lebih. Metode korelasional yang bertujuan untuk mengetahui hubungan dan pengaruh antarvariabel, Fraenkel dan Wellen (2008, hlm.328) mengemukakan bahwa dalam bentuk yang paling sederhana, studi korelasional menyelidiki kemungkinan hubungan antar dua variabel atau lebih. Namun penelitian korelasional berbeda dengan penelitian eksperimental, dalam penelitian korelasional tidak ada manipulasi variabel. Penelitian korelasional juga kadang kadang disebut sebagai bentuk penelitian deskriptif karena menggambarkan hubungan yang ada antara variabel. Creswell (2015, hlm. 664) juga mengungkapkan hal yang sama bahwa penelitian korelasional merupakan bagian dari penelitian deksriptif yang bertujuan untuk mengetahui tingkat hubungan antara dua variabel atau lebih, tanpa melakukan perubahan, tambahan atau manipulasi terhadap data yang memang sudah ada. Penggunaan metode korelasional dalam penelitian ini bertujuan untuk mengetahui pengaruh kemudahan dan kesenangan berbelanja terhadap minat beli konsumen dengan harga sebagai variabel moderasi pada produk fashion Lazada

2. Lokasi penelitian

Lokasi penelitian ini bertempat di kota Makassar Sulawesi Selatan.

B. Pendekatan penelitian

Pendekatan penelitian yang digunakan adalah pendekatan kuantitatif. Menurut sugiyono (2010:13) penelitian kuantitatif dapat diartikan sebagai metode yang berlandaskan pada filsafat positivisme, digunakan untuk meneliti pada populasi atau sampel tertentu, teknik pengambilan sampel pada umumnya dilakukan secara random, pengumpulan data menggunakan instrument penelitian, analisis data bersifat kuantitatif/statistik dengan tujuan menguji hipotesis yang telah ditetapkan.

C. Populasi dan sampel

1. Populasi

Populasi adalah wilayah generalisasi yang terdiri atas: obyek/subyek yang mempunyai kualitas dan karakteristik tertentu yang ditetapkan oleh peneliti untuk mempelajari dan ditarik kesimpulan. (sugiyono, 2018:136). Populasi dalam penelitian ini adalah masyarakat kotamakassar yang pernah berbelanja online di situs jual beli online lazada.

2. Sampel

Menurut sugiyono (2018:137) sampel adalah bagian dari jumlah dari karakteristik yang dimiliki oleh populasi tersebut. Bila populasi besar dan peneliti mempunyai keterbatasan waktu, dana, dan tenaga maka peneliti dapat menggunakan sampel dari populasi yang telah ditetapkan.

Dalam penelitian ini menggunakan teknik *sampling nonprobability* yaitu tidak semua anggota populasi berpeluang menjadi sampel dengan sub teknik *purposive sampling*, yakni teknik pengambilan sampel dengan pertimbangan tertentu. Sampel yang diambil dilakukan dengan cara mengambil subjek bahkan didasarkan dengan adanya tujuan tertentu. kriteria yang digunakan dalam penelitian ini adalah:

- a. Berjenis kelamin perempuan
- b. Minimal usia 18 tahun
- c. Memiliki aplikasi lazada
- d. Telah melakukan pembelian produk fashion melalui lazada

Adapun tehnik untuk menentukan sampel dapat menggunakan rumus rao purba. Maka untuk menentukan besarnya jumlah sampel digunakan rumus rao purba sebagai berikut:

$$n = \frac{Z^2}{4(\text{Moe})^2}$$

Keterangan:

n = jumlah sampel

Z = tingkat distribusi normal pada taraf signifikan 5%=1,96

Moe= margin of error atau kesalahan maksimal yang bisa ditingkat korelasi, disini ditetapkan 10% atau 0,1

Dengan tingkat keyakinan sebesar 95% atau Z=1,96 atau moe 10% maka jumlah sampel dapat ditentukan sebagai berikut:

$$n = \frac{1,96^2}{4(0,1)^2}$$

$$n = \frac{3,8416^2}{0,04}$$

$$n = 96.04 \sim 100$$

D. Jenis dan sumber data

Jenis data yang digunakan dalam penelitian ini adalah data kuantitatif, data kuantitatif adalah data yang diukur dalam skala numerik/angka (syofian siregan 2017). Sumber data dalam penelitian ini digolongkan menjadi dua bagian yaitu:

1. Data primer

Data primer adalah data yang didapatkan langsung kepada pengumpul data (sugiyono, 2018; 213). Data diperoleh dengan menggunakan kuesioner, serta tanggapan tertulis responden terhadap pengaruh kemudahan dan kesenangan berbelanja terhadap minat beli konsumen dengan harga sebagai variabel moderasi pada produk fashion lazada.

2. Data sekunder

Menurut Sugiyono (2018:213) data yang tidak diberikan secara langsung kepada pengumpul data disebut data sekunder, biasanya dalam bentuk file dokumen atau melalui orang lain. Peneliti dapat mendapatkan tambahan data melalui berbagai sumber, mulai dari buku, jurnal online, artikel, berita dan penelitian terdahulu yang berkaitan dengan pengaruh kemudahan dan kesenangan berbelanja terhadap minat beli konsumen dengan harga sebagai variabel moderasi pada produk fashion lazada.

E. Metode pengumpulan data

Metode pengumpulan data yang digunakan dalam penelitian ini adalah sebagai berikut:

1. Kuesioner

Kuesioner adalah Pengumpulan data yang dilakukan secara langsung, pengumpulan ini dilakukan dengan cara membagikan kousenior yang dibagikan kepada responden yang dianggap memenuhi kriteria penelitian. Kousioner merupakan teknik pengumpulan data yang dilakukan dengan cara memberi seperangkat pertanyaan atau pernyataan tertulis kepada responden untuk dijawabnya. Pengumpulan data yang dilakukan secara langsung, pengumpulan ini dilakukan dengan cara membagikan kousenior yang dibagikan kepada responden yang dianggap memenuhi kriteria penelitian. Kousioner merupakan teknik pengumpulan data yang dilakukan dengan cara memberi seperangkat pertanyaan atau pernyataan tertulis kepada responden untuk dijawabnya (Sugiyono 2008).

Di dalam penelitian ini, sesuai dengan pemaparan diatas, peneliti mengumpulkan data dengan cara membagikan kousiner atau angket tertutup, responden hanya memilih jawaban yang sudah disediakan. Adapun skala yang digunakan adalah skala likert. Skala likert adalah skala yang digunakan untuk mengukur sikap, pendapat, dan persepsi seseorang atau sekelompok orang tentang fenomena sosial. Data diolah menggunakan skala likert dengan jawaban atas pernyataan yaitu skala nilai 1-5. Nilai yang dimaksud adalah skor atas jawaban responden, kelima penilaian ini diberi bobot sebagai berikut:

Skor 1 = Sangat Tidak Setuju (STS)

Skor 2 = Tidak Setuju (TS)

Skor 3 = kurang Setuju (KS)

Skor 4 = Setuju (S)

Skor 5 = Sangat Setuju (SS)

2. Studi Kepustakaan

Studi Kepustakaan dilakukan dengan cara membaca dan mengutip baik secara langsung maupun tidak langsung dari literatur-literatur yang berhubungan langsung dengan variabel penelitian.

F. *Instrument penelitian*

Instrument penelitian adalah suatu alat yang dapat digunakan untuk memperoleh, mengolah dan menginterpretasikan informasi yang telah diperoleh para responden yang dilakukan dengan menggunakan pola ukur yang sama. Instrument penelitian yang digunakan dalam penelitian yaitu angket atau kuesioner. Angket atau kuesioner ini berisi pertanyaan tertentu yang berkaitan dengan variabel yang ingin diteliti, dimana pengisian kuesioner ini dilakukan oleh responden yang pengisiannya ini berdasarkan tentang informasi pribadi responden atau hal-hal yang responden ketahui. Dalam penelitian ini jawaban yang diberikan oleh responden kemudian diberi skor dengan mengacu pada skala Likert seperti yang dikemukakan Sugiyono (2007) bahwa pada skala Likert digunakan untuk mengukur sikap, pendapat, dan persepsi seseorang atau sekelompok orang tentang fenomena. Didalam penelitian ini, sesuai dengan pemaparan diatas, peneliti mengumpulkan data dengan cara membagikan kousiner atau angket tertutup,

responden hanya memilih jawaban yang sudah disediakan. Adapun skala yang digunakan adalah skala likert. Skala likert adalah skala yang digunakan untuk mengukur sikap, pendapat, dan persepsi seseorang atau sekelompok orang tentang fenomena sosial.

Kuisisioner penelitian ini dapat dilihat pada tabel berikut:

Tabel 3. 1 Instrument penelitian

No.	Variabel	Indikator/dimensi	Sumber/rujukan	Ukuran
1.	Kemudahan (X1)	<ul style="list-style-type: none"> • Sistem jelas dan mudah dimengerti • Sistem mudah digunakan • Mudah mengoperasikan system sesuai dengan apa yang diinginkan oleh individu 	Lestari (2018)	Skala likert
2.	Kesenangan Berbelanja (X2)	<ul style="list-style-type: none"> • Berbelanja merupakan salah satu alternatif untuk mengatasi stress • Konsumen lebih suka mencari tempat 	Toto pribadi sampurno & Winarso	Skala likert

		<p>pembelanjaan yang menawarkan diskon dan harga yang murah</p> <ul style="list-style-type: none"> • Konsumen berbelanja untuk mengikuti trend model model terbaru 		
3.	Minat Beli (Y)	<ul style="list-style-type: none"> • Minat transaksional • Minat referensial • Minat preferensial • Minat eksploratif 	Ferdinand (2006)	Skala likert
4.	Harga (Z)	<ul style="list-style-type: none"> • Keterjangkauan harga • Kesesuaian harga dengan kualitas produk • Daya saing harga • Kesesuaian harga dengan manfaat yang dirasakan 	Pusposari (2017: 35)	Skala likert

Sumber: Hasil Rancangan Sendiri

G. Metode Analisis Data

Metode yang digunakan dalam penelitian ini yakni, Pemodelan Persamaan Struktural (Structural Equation Modelling). Dengan menggunakan software Partial Least Square (PLS). Structural Equation Modeling (SEM) adalah sekumpulan teknik statistika yang memungkinkan pengujian sebuah rangkaian hubungan yang relative rumit yang tidak dapat diselesaikan oleh persamaan regresi linear (uji statistik). SEM dapat juga dianggap sebagai gabungan dari analisis regresi dan analisis faktor. Tujuan dari penggunaan Partical Least Square (PLS) yaitu untuk melakukan prediksi hubungan antar konstruk. Dalam metode (PLS) Partical Least Square, teknik analisa yang dilakukan sebagai berikut:

1. Analisa Outer Model

Evaluasi model pengukuran atau outer model dilakukan untuk menilai validitas atau realibilitas model. Outer model dengan indikator refleksif di evaluasi melalui validitas *convergent* dan *discriminant* dari indikator pembentuk konstruk laten dan *composite reliability* serta *cronbach alpha* untuk blok indikatornya (Ghozali, 2015 : 73). Analisa outer model dapat dilihat dari beberapa indikator :

a. *Convergent Validity*

Indikator ini dinilai berdasarkan korelasi antara item score/component score dengan construct score yang dapat dilihat dari standardized loading faktor yang menggambarkan besarnya korelasi antar setiap item pengukuran atau inndikator dengan konstraknya. Ukuran refleksif individual dikatakan tinggi jika

berkorelasi >0.7 dengan konstruk yang ingin diukur, akan tetapi dalam penelitian ini digunakan batas nilai yaitu $>0,5$.

b. *Discriminant Validity*

Discriminant validity adalah model pengukuran dengan reflektif indikator jika dinilai berdasarkan cross loading pengukuran dengan konstruk. Jika korelasi konstruk dengan item pengukuran lebih besar daripada ukuran konstruk dengan lainnya, maka menunjukkan ukuran blok mereka lebih baik dibandingkan dengan blok lainnya. Adapun metode lainnya untuk menilai discriminant validity yaitu dengan membandingkan nilai (AVE) *squareroot of average variance extracted*.

c. *Composite reliability*

Composite reliability adalah indikator untuk mengukur suatu konstruk pada view latent variable coefficients. Untuk mengevaluasi composite reliability terdapat dua alat ukur yaitu internal consistency dan cronbach alpha. Dalam pengukuran tersebut apabila nilai yang dicapai adalah $> 0,70$ maka dapat dikatakan bahwa konstruk tersebut memiliki reliabilitas yang tinggi.

d. Cronbach's Alpha

Cronbach's alpha adalah uji reliabilitas yang dilakukan guna memperkuat hasil dari composite reliability, suatu variabel dapat dinyatakan reliable apabila memiliki nilai cronbach's alpha $> 0,7$.

2. Analisa Inner Model

Analisa *inner model* dikenal juga sebagai analisis structural model, yang bertujuan untuk memprediksi hubungan antar variabel laten (Ghozali, 2015 :73).

3. Uji Hipotesis

Setelah melakukan berbagai evaluasi, baik *outer model* maupun *inner modal* maka selanjutnya adalah melakukan pengujian hipotesis. Uji hipotesis digunakan untuk menjelaskan arah hubungan antara variabel endogen dan variabel eksogen. Husesein (2015) mengemukakan bahwa pengujian nilai pada tahap ini dapat dilihat dari nilai t-statistik dan nilai probabilitasnya. Untuk pengujian hipotesis digunakan nilai statistic untuk alpha 5% nilai t-statistik yang digunakan adalah 1,96. Sehingga kriteria penerimaan dan penolakan hipotesa adalah H_a diterima dan H_0 ditolak ketika t-statistik $>1,96$. Dan untuk menolak dan menerima hipotesis menggunakan probabilitas maka H_a diterima jika nilai $p < 0,05$.

BAB IV

HASIL DAN PEMBAHASAN

A. Gambaran Umum Objek Penelitian

Objek dalam penelitian ini adalah Lazada, dibawah ini merupakan gambaran umum tentang Lazada. Lazada merupakan sebuah perusahaan layanan jual beli online dan ritel e-commerce yang diluncurkan pada bulan maret 2012 dan berkembang pesat hingga saat ini. Adapun Lazada menawarkan berbagai macam jenis produk mulai dari elektronik, fashion pria dan wanita, peralatan rumah tangga, kesehatan dan kecantikan, bayi dan mainan anak, olahraga dan wisata, grosir, otomotif dan media serta lain sebagainya yang merupakan hasil dan pengembangan dari Rocket Internet yaitu sebuah perusahaan internet yang berkantor pusat di Berlin, Jerman 431 Pada tahun 2011 yaitu awal berdirinya Lazada, Rocket Internet memberikan kontribusi dalam hal perekrutan tenaga ahli, pendanaan dan pengimplementasian teknologinya kedalam website tersebut. Namun, setelah Lazada mampu berkembang secara mandiri, Rocket Internet tidak lagi banyak berperan dalam hal investasi dan pendanaannya, melainkan Lazada mendapatkan suntikan dana dari beberapa investor besar seperti JP Morgan, Tesco, Temasek Holdings, Summit Partners, Invesment AB Kinnevik, Acess Industries, dan Verlinvest dengan total pendanaan sekitar \$ 520 miliar. Tujuan awal berdirinya Lazada yaitu untuk menaklukan pasar belanja online di Asia Tenggara yakni Indonesia, Malaysia, Filipina, Singapura, Thailand dan Vietnam.

Lazada sebagai perusahaan yang bergerak dibidang ritel e-commerce di Indonesia berharap dapat memberikan kemudahan bagi masyarakat dalam

membeli berbagai jenis produk yang mereka tawarkan yang ditunjang dengan fasilitas multiple payment diantaranya yaitu; cash on delivery, bank transfer, dan credit card. Selain memberikan kemudahan dalam melakukan transaksi, Lazada juga memberikan berbagai promo dan diskon dengan potongan harga yang selalu menyita perhatian konsumen. Semenjak 3 tahun beroperasi di Indonesia terhitung sejak maret 2012 lalu, Lazada berhasil mencatatkan pencapaian yang luar biasa yakni melakukan penjualan secara eksklusif ponsel pintar yang habis terjual dalam waktu tujuh menit pada bulan September 2014, mengadakan event Online Revolution pada 12 desember 2014, yaitu event promo yang diprakarsai oleh Lazada yang berhasil mencatatkan 10 juta kunjungan pada situs dan aplikasi Lazada dalam kurun waktu 24 jam dan di akhir desember 2014, total penjualan barang lazada yaitu sekitar \$ 384 juta atau mengalami peningkatan 300% dibanding tahun sebelumnya.

Pada tahun 2016, raksasa e-commerce besutan Jack Ma yakni Alibaba Group Holding resmi mengakuisisi Lazada dengan suntikan dana sebesar \$ 1 miliar atau sekitar 13,7 triliun. Langkah tersebut menjadikan Alibaba sebagai pemegang saham Lazada terbesar yakni sebesar 67 persen. Pada awal 2018, Alibaba meningkatkan sahamnya di Lazada hingga 83% pada awal 2018 dengan memberikan tambahan dana investasi sebesar 27 triliun. Tak heran jika Alibaba Group begitu banyak menanamkan modalnya di Lazada mengingat pada tahun 2025, diperkirakan 119 juta orang beralih menjadi pembeli online di Indonesia. Hingga saat ini, perkembangan Lazada terus meningkat yang ditandai dengan banyaknya masyarakat yang beralih ke belanja online. Hal tersebut membuat

Magnus Ekbohm selaku CEO Lazada Indonesia pada saat ini untuk terfokus pada pangsa pasar Asia Tenggara dan beliau saat ini bertempat tinggal di Indonesia. Beliau juga mengungkapkan bahwa saat ini, Lazada Indonesia memiliki kurang lebih sekitar lima ratus karyawan.

Gambar 4. 1 Logo perusahaan, Visi dan Misi Perusahaan



Visi dan Misi Lazada Sebagai perusahaan yang telah cukup andal dalam bisnis e-commerce, Lazada memiliki visi dan misi yang inovatif. Adapun visi dan misi Lazada adalah sebagai berikut :

1. Visi : Menjadi tempat belanja online (marketplace) terpercaya dan memberikan kualitas terbaik dari segi mutu ataupun pelayanan terhadap konsumen. Dan menjadi situs belanja online nomor satu di Asia Tenggara.
2. Misi : Melayani segala kebutuhan pembeli baik mulai dari pemesanan hingga pengiriman barang sampai ketempat pembeli secara aman.

B. Karakteristik Responden

Responden dalam penelitian ini adalah generasi milenial pengguna Lazada di kota Makassar yang berjumlah 100 orang, khususnya yang berjenis kelamin perempuan. Karakteristik responden merupakan bagian yang tidak terpisahkan dari variabel variabel penelitian. Sehingga hasil penelitian yang telah dilakukan

dapat diketahui karakteristik responden sebagai berikut:

1. Karakteristik berdasarkan usia

Tabel 4. 1 Karakteristik responden berdasarkan usia

No	Usia	Jumlah Responden	Persentase(%)
1	20-25	95	95%
2	25-30	5	5%
	Total	100	100%

Sumber: data primer yang diolah 2022

Berdasarkan table karakteristik diatas dapat disimpulkan bahwa usia responden yang paling dominan berada pada usia 20-25 tahun yaitu sebanyak 95 responden dengan presentase 95% dan usia 25-30 tahun sebanyak 5 responden dengan presentase 5%

C. Deskripsi Hasil Penelitian

Teknik analisa data menggunakan SmartPLS (Partial Least Square) dengan metode SEM (Structural Equation Modeling) yang diterapkan melalui outer model atau measurement model yaitu : convergent validity, discriminant validity, dan consistency reliability (Hair,2010).

1. Pengujian Kualitas Data melalui Penilaian Outer Model (Measurement Model)

Teknik analisa data menggunakan SmartPLS terdapat beberapa kriteria yang digunakan untuk menilai outer model atau measurement model yaitu :

convergent validity, discriminant validity, dan consistency reliability (Hair,2010).

a. Convergent Validity

Tahap pertama yang dilakukan merupakan suatu pengukuran yang berfungsi untuk mengetahui sejauh mana ukuran berkorelasi secara positif dengan ukuran alternatif pada suatu konstruk yang sama, penelitian dapat dilakukan dengan menggunakan data hasil olah melalui loading faktornya. Untuk melakukan penelitian pada langka awal pengembangan dari skala pengukuran nilai loading 0,5 sampai 0,6 merupakan nilai yang sudah cukup memadai, sehingga dalam penelitian ini ditetapkan batas loading faktor sebesar 0,50.

Setelah menetapkan batas loading faktor sebesar 0,50 dilakukan analisis terhadap data yang telah diolah menggunakan Smart PLS dapat dilihat sebagai berikut :

Tabel 4. 2 data hasil outer loading

	Kemudahan Berbelanja	Kesenangan Berbelanja	Minat Beli	Harga	Moderating Effect 1	Moderating Effect 2
Kemudahan Berbelanja * Harga					1,246	
Kesenangan Berbelanja * Harga						1,242
X1.1	0,901					
X1.2	0,873					
X1.3	0,860					
X2.1		0,762				

X2.2		0,831			
X2.3		0,876			
Y1			0,846		
Y2			0,727		
Y3			0,776		
Y4			0,799		
Z1				0,814	
Z2				0,831	
Z3				0,807	
Z4				0,849	

Sumber: Data diolah SmartPLS,2022

Berdasarkan tabel diatas dapat disimpulkan bahwa hasil dari beberapa indikator memenuhi syarat nilai signifikan 5% serta indikatornya memiliki nilai loading faktor diatas 0,50. Dengan demikian konstruk dikatakan valid dan sesuai syarat validitas karena loading faktornya diatas 0,50.

Tahap kedua yaitu melakukan penilaian terhadap *convergen validity* melalui nilai AVE (*Average Variance Extraced*). Jika suatu model mempunyai nilai AVE diatas 0,5 maka model tersebut dikategorikan mempunyai validitas konvergen (*convergent Validity*) yang tinggi Hair (2010). Setelah eliminasi dari loading faktor yang dibawah 0,50 maka model tersebut mempunyai nilai AVE yang didapatkan sebagai berikut :

Tabel 4. 3 Average Variance Extracted (AVE)

Variabel	Average Variance Extracted (AVE)
Harga	0,681
Kemudahan Berbelanja	0,771
Kesenangan Berbelanja	0,680
Minat Beli	0,621
Moderating Effect 1	1,000
Moderating Effect 2	1,000

Sumber : Data diolah Smart PLS,2022

Berdasarkan tabel diatas, nilai AVE (*Average Variance Extracted*) dari setiap konstruk dalam model, dinyatakan bahwa nilai AVE (*Average Variance Extracted*) berada diatas 0,5. Hasil tersebut menunjukkan bahwa data yang terdapat dalam penelitian ini telah memenuhi syarat validitas konvergen (*convergent Validity*). Gabungan dari penilaian dari *Outer Loading* dan uji AVE (*average variance extacted*) menunjukkan bahwa data dalam penelitian ini valid konvergen dan memenuhi syarat untuk dilanjutkan ketahap berikutnya.

b. Uji Validitas Diskriminan (*Discriminant Validity*)

Uji validitas diskriminan adalah tahap yang dilakukan untuk mengetahui apakah *variabel*-variabel atau indikator dalam penelitian yang dilakukan memiliki nilai yang unik dan hanya terkait dengan variabel atau indikatornya sendiri dan tidak berasal dari variabel atau indikator-indikator diluar yang diharapkan. Untuk mengetahui apakah model penelitian memiliki validitas diskriminan (*discriminant validity*) yang baik, maka ada dua tahapan yang harus dilakukan yaitu *cross*

loading dan *fornell larcker criterion*.

Tabel 4. 4 Data Hasil Cross Loading

	Kemudahan Berbelanja	Kesenangan Berbelanja	Minat Beli	Harga	Moderating Effect 1	Moderating Effect 2
Kemudahan Berbelanja * Harga	-0,158	-0,203	0,195	-0,125	1,000	0,525
Kesenangan Berbelanja * Harga	-0,204	-0,240	0,138	-0,279	0,525	1,000
X1.1	0,901	0,515	0,423	0,332	-0,146	-0,198
X1.2	0,873	0,561	0,486	0,361	-0,154	-0,287
X1.3	0,860	0,526	0,542	0,341	-0,119	-0,066
X2.1	0,359	0,762	0,548	0,435	-0,121	-0,083
X2.2	0,515	0,831	0,562	0,570	-0,199	-0,276
X2.3	0,624	0,876	0,595	0,482	-0,181	-0,230
Y1	0,450	0,533	0,846	0,563	0,135	0,124
Y2	0,424	0,517	0,727	0,419	0,164	0,166
Y3	0,383	0,553	0,776	0,470	0,216	0,152
Y4	0,496	0,572	0,799	0,513	0,107	0,006
Z1	0,373	0,468	0,452	0,814	-0,138	-0,253
Z2	0,379	0,505	0,509	0,831	-0,122	-0,265
Z3	0,188	0,514	0,549	0,807	-0,039	-0,127
Z4	0,374	0,495	0,546	0,849	-0,122	-0,284

Sumber : Data diolah Smart PLS,2022

Berdasarkan tabel diatas, metode yang digunakan adalah mengukur *cross loading*, dimana hasil *cross loading* harus menunjukkan bahwa indikator dari tiap konstruk harus mempunyai nilai yang lebih tinggi dibanding indikator pada

konstruk lainnya. Kemudian tahap selanjutnya yaitu menguji data penelitian menggunakan *metode* langkah kedua yaitu *fornell larcker criterion* untuk mendapatkan *discriminant validity* yang baik maka dari suatu model penelitian maka akar dari AVE (*average variance extracted*) pada konstruk harus lebih tinggi dibanding korelasi konstruk dengan variabel laten lainnya. Adapun hasil *fornell larckerr criterion* yang diperoleh dalam penelitian ini dapat dilihat pada tabel sebagai berikut :

Tabel 4. 5 hasil Fornell Larcker Criterion

	Harga	Kemudahan Berbelanja	Kesenangan Berbelanja	Minat Beli	Moderating Effect 1	Moderating Effect 2
Harga	0,826					
Kemudahan Berbelanja	0,394	0,878				
Kesenangan Berbelanja	0,602	0,610	0,825			
Minat Beli	0,626	0,558	0,690	0,788		
Moderating Effect 1	-0,125	-0,158	-0,203	0,195	1,000	
Moderating Effect 2	-0,279	-0,204	-0,240	0,138	0,525	1,000

Sumber : Data diolah SmartPLS,2022

Berdasarkan tabel diatas, dapat dilihat bahwa seluruh variabel memiliki nilai yang lebih *tinggi* ketika menjelaskan variabel itu sendiri dibandingkan dengan variabel lainnya pada kolom yang sama. Ketika diamati pada tabel diatas, harga mempunyai nilai 0,826 yang lebih tinggi dibandingkan variabel lain yang berada dikolom yang sama. Sama dengan halnya kemudahan berbelanja

mempunyai nilai sebesar 0,878 yang nilainya lebih tinggi disbanding harga yang terdapat kolom yang sama dengan kemudahan berbelanja. Melihat tabel diatas maka dapat disimpulkan bahwa mode data yang diuji dipenelitian ini telah memenuhi syarat dan kriteria yang menunjukkan bahwa konstruk pada model tersebut mempunyai *discriminant validity*.

c. Composite Realibity

Menurut Hair (2014) Nilai CR (Composite Realibity) secara spesifik yang dapat atau bisa diterima dalam penelitian adalah berkisar antara 0,60 hingga 0,70 suatu konstruk dapat dikatakan memiliki realibitas yang tinggi jika nilainya 0,70. Suatu konstruk dapat dikatakan memiliki realibitas yang tinggi jika nilainya 0,70. Adapun tabel nilai composite realibity adalah sebagai berikut

Tabel 4. 6 hasil Chronbach Alpha dan Composite Realibity

	Cronbach's Alpha	rho_A	Composite Reliability
Harga	0,844	0,848	0,895
Kemudahan Berbelanja	0,853	0,859	0,910
Kesenangan Berbelanja	0,762	0,766	0,864
Minat Beli	0,795	0,800	0,867
Moderating Effect 1	1,000	1,000	1,000
Moderating Effect 2	1,000	1,000	1,000

Sumber : Data diolah Smart PLS,2022

Berdasarkan tabel diatas, dapat dilihat bahwa semua konstruk reliable, baik *chronbach alpha* maupun *composite realibity* mempunyai nilai diatas 0,70. Hal ini mengindikasikan bahwa semua variabel pada penelitian ini memiliki *internal consistemcy reliability*. Pada tabel sebelumnya dapat dilihat bahwa penelitian ini mempunyai *convergent validity* yang baik, *discriminant validity* yang baik, dan *internal consistency realibility* yang baik. Adapun ringkasan *outer model (Measurument Models)* sebagai berikut :

Tabel 4. 7 Ringkasan Hasil Outer Model (Meastrument Models)

Variabel	Indikator	Outer Loading	Alpha	CR	AVE	Discriminant validity
Kemudahan berbelanja	X1.1	0,901	0,853	0,910	0,771	YA
	X1.2	0,873				
	X1.3	0,860				
Kesenangan berbelanja	X2.1	0,762	0,762	0,864	0,680	YA
	X2.2	0,831				
	X2.3	0,876				
Minat beli	Y.1	0,846	0,795	0,867	0,621	YA
	Y.2	0,727				
	Y.3	0,776				
	Y.4	0,799				

Harga	Z.1	0,814	0,844	0,895	0,681	YA
	Z.2	0,831				
	Z.3	0,807				
	Z.4	0,849				

Sumber : Data diolah Smart PLS,2022

2. Pengujian Model Struktural (*Inner Model*)

Hussein (2015) Pengujian *Inner model* dilakukan untuk mengetahui hubungan antara konstruk, nilai signifikansi dan *R-Square* dan model lain. Model ini dievaluasi dengan menggunakan *R-Square* untuk konstruk dependen Uji T dan signifikan dari koefisien parameter jalur structural.

Dalam proses penilaian model penelitian dengan metode PLS, dimulai dengan melihat *R-Square* untuk setiap variabel laten dependen. Berikut tabel yang merupakan hasil estimasi *R-Square* dengan menggunakan metode PLS.

Tabel 4. 8 Nilai R-Square

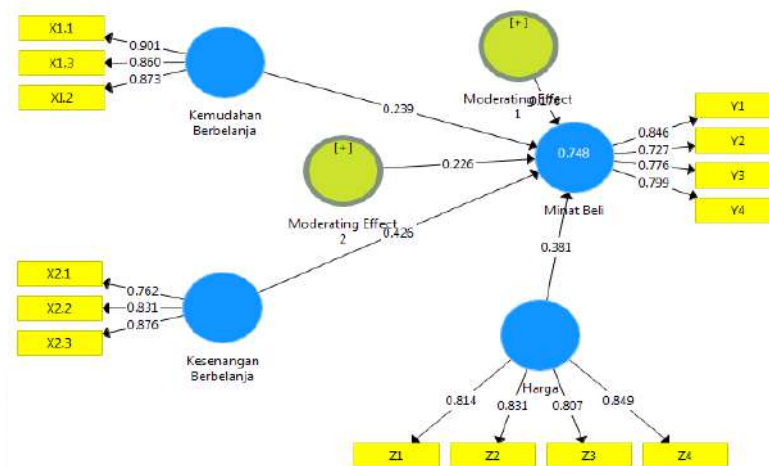
	R Square	R Square Adjusted
Minat Beli	0,748	0,734

Sumber : Data diolah Smart PLS,2022

Dapat dilihat tabel diatas menunjukkan bahwa nilai R-Square untuk variable nilai R-Square variabel minat beli diperoleh nilai sebesar 0,748, dimana hubungan tersebut masuk pada kategori sangat kuat Hasil ini menunjukkan bahwa 74,8% variabel minat beli dapat mempengaruhi kemudahan berbelanja,

kesenangan berbelanja dan variabel harga, sedangkan 25,2% dipengaruhi oleh variabel lain diluar yang diteliti.

Gambar 4. 2 Model structural



Sumber : Data diolah SmartPLS,2022

3. Pengujian Hipotesis

Hussein (2015) Dasar yang digunakan dalam pengujian hipotesis adalah nilai yang terdapat pada *output path coefficient*. Dalam PLS pengujian secara statistic setiap hubungan yang dihipotesiskan dilakukan dengan menggunakan simulasi. Dalam hal ini akan dilakukan hitung dengan *bootstrap* terhadap sampel. Pengujian ini dilakukan untuk meminimalkan masalah ketidaknormalan data penelitian, adapun hasil pengujian dengan hitung *bootstrapping* dari analisis PLS adalah sebagai berikut :

Tabel 4. 9 Hasil Pengujian Hipotesis

<i>Path</i>	<i>Original sample</i>	<i>T-value</i>	<i>P-value</i>	<i>Hipotesis</i>
Kemudahan berbelanja->minat beli	0,426	2,995	0,003	H1 Diterima
Kesenangan berbelanja->minat beli	0,239	5,239	0,000	H2 Diterima
Harga->kemudahan berbelanja->minat beli	0,176	2,165	0,031	H3 Diterima
Harga->kesenangan berbelanja->minat beli	0,226	3,415	0,001	H4 Diterima

Sumber: Data diolah SmartPLS,2022

Berdasarkan tabel diatas, dapat disimpulkan hipotesis sebagai berikut:

- a. Pengujian hipotesis H1 (diduga kemudahan berbelanja berpengaruh positif dan signifikan terhadap minat beli)

Berdasarkan tabel diatas, dapat dilihat bahwa p. Value sebesar 0,003 dan t statistik atau t value sebesar 2,995. Karena p. Value <0.05 maka H1 diterima. Jadi kemudahan berbelanja berpengaruh positif dan signifikan terhadap minat beli.

- b. Pengujian hipotesis H2 (diduga kesenangan berbelanja berpengaruh positif dan signifikan terhadap minat beli)

Berdasarkan tabel diatas, dapat dilihat bahwa p. Value sebesar 0,000 dan t statistik atau t value sebesar 5,236. Karena p. Value <0.05 maka H2 diterima. Jadi kesenangan berbelanja berpengaruh positif dan signifikan terhadap minat beli

- c. Pengujian hipotesis H3 (diduga harga memperkuat hubungan kemudahan berbelanja terhadap minat beli)

Berdasarkan tabel diatas, dapat dilihat bahwa p. Value sebesar 0,031 dan t statistik atau t value sebesar 2,165. Karena p. Value <0.05 maka H3 diterima. Jadi harga memoderasi hubungan kemudahan berbelanja terhadap minat beli

- d. Pengujian hipotesis H4 (diduga harga memperkuat hubungan kesenangan berbelanja terhadap minat beli)

Berdasarkan tabel diatas, dapat dilihat bahwa p. Value sebesar 0,001 dan t statistik atau t value sebesar 3,415. Karena p. Value <0.05 maka H4 diterima. Jadi harga memoderasi hubungan kesenangan berbelanja terhadap minat beli.

D. Pembahasan Hasil Penelitian

Berdasarkan hasil analisis data serta berbagai pengujian yang telah dilakukan dengan menggunakan metode smartPLS, langkah selanjutnya akan dilakukan pembahasan dari hasil olah data dalam penelitian sehingga dapat memberikan gambaran yang lebih jelas mengenai pengaruh atau hubungan antar variabel, baik hubungan langsung maupun secara tidak langsung yang dimediasi oleh variabel moderasi yang terdapat dalam penelitian ini. Adapun variabel variabel dalam penelitian ini adalah kemudahan berbelanja X1 (independen), kesenangan berbelanja X2 (independen), minat beli Y(dependen), dan Harga

sebagai Z(Moderasi).

1. Pengaruh kemudahan berbelanja terhadap minat beli konsumen pada produk fashion lazada

Hasil analisis pls untuk pengujian hipotesis pertama menyatakan bahwa pengaruh kemudahan berbelanja terhadap minat beli berpengaruh positif dan signifikan. Hal tersebut dibuktikan dengan p value sebesar 0,003 dan t-statistik atau t-value sebesar 2,995. Karena p-value <0,05 dan t-statistik >1,96 maka H1 diterima. Hasil Penelitian yang diperoleh dalam pengaruh kemudahan berbelanja terhadap minat beli konsumen pada produk fashion lazada menunjukkan bahwa kemudahan berbelanja berpengaruh terhadap minat beli. Hal ini menjelaskan bahwa kemudahan berbelanja berpengaruh terhadap minat beli. Artinya Ketika seorang konsumen merasakan kemudahan dalam interaksi dengan situs e-commerce, untuk mencari informasi produk, membeli produk, dan melakukan pembayaran, maka mereka akan mempertimbangkan belanja online akan lebih berguna.

Hasil Penelitian ini di dukung oleh penelitian yang dilakukan oleh (Sartika dewi, Haris maupa, Andi Nur Baumassepe 2021) menyatakan bahwa kemudahan penggunaan berpengaruh positif dan signifikan terhadap minat beli.

2. Pengaruh kesenangan berbelanja terhadap minat beli konsumen pada produk fashion lazada

Hasil analisis pls untuk pengujian hipotesis kedua menyatakan bahwa pengaruh kesenangan berbelanja terhadap minat beli berpengaruh positif

dan signifikan. Hal tersebut dibuktikan dengan p. Value sebesar 0,000 dan t statistik atau t value sebesar 5,236. Karena p. Value <0.05 maka H2 diterima. Hasil Penelitian yang diperoleh dalam pengaruh kesenangan berbelanja terhadap minat beli konsumen pada produk fashion lazada menunjukkan bahwa kesenangan berbelanja berpengaruh terhadap minat beli. Artinya konsumen atau pengguna situs jual beli online lazada yang ada di kota Makassar menganggap bahwa berbelanja pada situs tersebut menyenangkan bagi mereka, oleh karena itu minat beli konsumen semakin meningkat. Hal ini di dukung oleh penelitian terdahulu yang dilakukan oleh Febsri Susanti et al (2017), memperoleh hasil bahwa, kesenangan berbelanja berpengaruh positif terhadap minat beli.

3. Harga memperkuat hubungan antara kemudahan berbelanja terhadap minat beli

Hasil analisis pls untuk pengujian hipotesis ketiga menyatakan bahwa harga memperkuat hubungan kemudahan berbelanja terhadap minat beli berpengaruh positif dan signifikan. Hal tersebut dibuktikan dengan p. Value sebesar 0,031 dan t statistik atau t value sebesar 2,165. Karena p. Value <0.05 maka H3 diterima. Hasil penelitian yang diperoleh dalam harga mampu memoderasi hubungan antara kemudahan berbelanja terhadap minat beli menunjukkan bahwa harga mampu memoderasi hubungan antara kemudahan berbelanja terhadap minat beli, dimana pola hubungan yang terbentuk adalah moderasi semu (quasi moderator) sehingga hipotesis dalam penelitian ini diterima. Hal ini sejalan dengan

penelitian yang dilakukan oleh Muhammad Hafidz Prasetyo, Hasyim (2022) dimana judul penelitiannya “pengaruh kualitas produk, harga dan kepercayaan terhadap minat beli produk fashion secara online”. Dimana Hasil penelitian menunjukkan bahwa secara parsial kualitas produk dan harga berpengaruh signifikan terhadap minat beli Fashion secara Online, variabel kepercayaan tidak berpengaruh signifikan terhadap minat beli Fashion secara Online. hasil pengujian secara simultan menunjukkan bahwa variabel kualitas produk, harga, dan kepercayaan secara Bersamasama berpengaruh positif dan signifikan terhadap minat beli Fashion secara Online. Koefisien determinan sebesar 28,2%, yang berarti bahwa minat beli Fashion secara Online dapat dijelaskan oleh variabel kualitas produk, harga, kepercayaan sebesar 28,2%, sedangkan sisanya sebesar 72,8% dapat dijelaskan oleh variabel-variabel lain di luar model.

4. Harga memperkuat hubungan antara kesenangan berbelanja terhadap minat beli

Hasil analisis PLS untuk pengujian hipotesis ke empat menyatakan bahwa harga memperkuat hubungan kesenangan berbelanja terhadap minat beli berpengaruh positif dan signifikan. Hal tersebut dibuktikan dengan p. Value sebesar 0,001 dan t statistik atau t value sebesar 3,415. Karena p. Value <0.05 maka H4 diterima. Hasil penelitian yang diperoleh dalam harga mampu memoderasi hubungan antara kesenangan berbelanja terhadap minat beli menunjukkan bahwa harga mampu memoderasi hubungan antara kesenangan berbelanja terhadap minat beli, dimana pola

hubungan yang terbentuk adalah moderasi semu (quasi moderator) sehingga hipotesis dalam penelitian ini diterima. Hal ini sejalan dengan penelitian yang dilakukan oleh Prasasti Nurasih (2022) dimana judul penelitiannya "pengaruh citra merek, harga dan kualitas terhadap minat beli produk wardah eksklusif matte lipcream pada mahasiswa fakultas ekonomi dan bisnis islam universitas islam negeri sayyid ali rahmatullah tulungagung". Dimana Berdasarkan hasil penelitian ini menunjukkan bahwa: (1) Minimal ada salah satu variabel antara citra merek, harga dan kualitas produk yang memiliki pengaruh positif dan signifikan terhadap minat beli produk Wardah Exclusive Matte Lipcream pada Mahasiswa Fakultas Ekonomi dan Bisnis Islam UIN Sayyid Ali Rahmatullah Tulungagung. Yang paling berpengaruh adalah variabel citra merek. (2) Ada pengaruh variabel citra merek terhadap minat beli dengan nilai signifikan $0,005 < 0,1$ yang artinya H1 diterima H0 ditolak. (3) Ada pengaruh dari variabel harga terhadap minat beli dengan nilai signifikan $0,000 < 0,1$ yang artinya H1 diterima H0 ditolak. (4) Ada pengaruh dari variabel kualitas produk terhadap minat beli dengan nilai signifikan $0,000 < 0,1$ yang artinya H1 diterima H0 ditolak

BAB V

PENUTUP

A. Kesimpulan

Berdasarkan hasil dari analisis data yang telah dilakukan dan pembahasan yang telah diuraikan pada bab IV mengenai "Pengaruh Kemudahan Dan Kesenangan Berbelanja Terhadap Minat Beli Konsumen Dengan Harga Sebagai Variabel Moderasi Pada Produk Fashion Lazada" maka dapat ditarik kesimpulan sebagai berikut :

1. Kemudahan berbelanja berpengaruh positif dan signifikan terhadap minat beli konsumen pada produk fashion Lazada
2. Kesenangan berbelanja berpengaruh positif dan signifikan terhadap minat beli konsumen pada produk fashion Lazada
3. Harga mampu memoderasi hubungan antara kemudahan berbelanja terhadap minat beli konsumen pada produk fashion Lazada
4. Harga mampu memoderasi hubungan antara kesenangan berbelanja terhadap minat beli konsumen pada produk fashion Lazada

B. Saran

Penulis menyadari bahwa penelitian ini masih jauh dari kata sempurna, maka dari itu penulis sangat berharap kepada peneliti selanjutnya agar kedepannya untuk bisa mengembangkan penelitian ini, sehingga penulis memberikan saran-saran sebagai berikut :

Untuk memperoleh data penelitian diharapkan tidak hanya melalui penyebaran kuesioner saja, tetapi wawancara hal tersebut diusulkan guna mendapatkan hasil penelitian yang lebih menyeluruh dan akurat.

1. Peneliti selanjutnya dapat menggunakan variabel-variabel yang lain agar menambah keakuratan dalam penelitian selanjutnya.
2. Peneliti selanjutnya diharapkan bisa menggunakan lebih banyak responden agar hasil penelitian bisa lebih relevan.



DAFTAR PUSTAKA

- Adhitya Pratama. 2012. Pengaruh Kompensasi Lingkungan Kerja dan Beban Kerja Terhadap Loyalitas Karyawan Melalui Kepuasan kerja (Studi kasus Pada Karyawan PT Kawasan Berikat Nusantara Persero Jakarta).
- Adyatma, Erdi dan Oktaviani, Rahmawati Meita. 2015. "Pengaruh Pendapatan Asli Daerah dan Dana Alokasi Umum Terhadap Belanja Modal Dengan Pertumbuhan Ekonomi Sebagai Pemoderasi". ISSN 1979-4878, Volume 4 Nomor 2 Nopember 2015.
- AG.Suyono, Sri Sukmawati, Pramono. *Pertimbangan Dalam Membeli Produk Barang Maupun Jasa*. (IntidayuPress. Jakarta, 2012)
- Amijaya, Gilang Rizky. 2010. "Pengaruh Persepsi Teknologi Informasi, Kemudahan, Resiko dan Fitur Layanan Terhadap Minat Ulang Nasabah Bank Dalam Minat Menggunakan Internet Banking (Studi Pada Nasabah Bank BCA)". Skripsi. Semarang: Fakultas Ekonomi Universitas Diponegoro.
- Amstrong, Gary & Philip, Kotler. *Dasar-Dasar Pemasaran. Jilid I, Alih Bahasa Alexander Sindoro dan Benyamin Molan*. (Jakarta: Penerbit Prenhalindo, 2012)
- Anandya Cahya Hardiawan. 2013, Pengaruh Kepercayaan, Kemudahan, dan Kualitas Informasi Terhadap Keputusan Pembelian Secara Online, Semarang: Universitas Diponegoro.
- Augusty Ferdinand. Metode Penelitian Manajemen :Pedoman Penelitian Untuk Penulisan Skripsi, Tesis, dan Disertasi Ilmu Manajemen. (Semarang: Badan Penerbit Universitas Diponegoro, 2006)
- A. Wawan & Dewi M. *Teori dan Pengukuran Pengetahuan, Sikap, dan Perilaku Manusia. Cetakan II*. Yogyakarta : Nuha Medika 2011.
- D. Durianto, dan Liana. C, *Analisi efektivitas iklan televisi softener soft&fresh di Jakarta dan sekitarnya dengan menggunakan consumendecision model*, Jurnal Ekonomi Perusahaan, Vol.11 (no.1) 2004.
- Davis, F.D. "Perceived Usefulness, Perceived Ease of Use, and User Acceptance of Information Technology". MIS Quarterly. Vol. 13 No.5 ;1989.
- DEWI, S. (2021). *PENGARUH KEPERCAYAAN KONSUMEN, KEMUDAHAN PENGGUNAAN, DAN PERSEPSI RESIKO TERHADAP MINAT BELI MARKETPLACE SHOPEE PADA MAHASISWA UNIVERSITAS NEGERI DI MAKASSAR* (Doctoral dissertation, Universitas Hasanuddin).
- Di, K., Jual, S., & Online, B. *Pengaruh kemudahan penggunaan, kesenangan berbelanja, dan promosi terhadap minat beli konsumen di situs jual beli*, 2019.
- F, K. Ge. *Angewandte Chemie International Edition*, 6(11), 951–952., (1967).
- Fandy Tjiptono. Strategi Pemasaran, ed. 3, Yogyakarta, Andi, 2012.
- Faradila, Selli Nisrina dan Herry Soesanto. 2016. Analisis Pengaruh Persepsi Kemudahan Penggunaan dan Persepsi Manfaat terhadap Minat Beli dengan Kepercayaan Sebagai Variabel Intervening (Studi pada Pengunjung Toko Online berrybenka.com di Kalangan Mahasiswa

- Universitas Diponegoro), *Jurnal Studi Manajemen & Organisasi* Vol. 1 No. 3 Desember 149 – 160, 2016.
- Fitria. *Journal of Chemical Information and Modeling*, 53(9), 1689–1699.
- Fitrianda, M. I. *Digital Digital Repository Repository Universitas Universitas Jember Jember Digital Digital Repository Repository Universitas Universitas Jember*, (2013).
- Ghozali, Imam, Hengky Latan. 2015. *Konsep, Teknik, Aplikasi Menggunakan Smart PLS 3.0 Untuk Penelitian Empiris*. BP Undip. Semarang Harnanto. 2017. *Akuntansi Biaya: Sistem Biaya Historis*. Yogyakarta: BPFE.
- Harjanto, J.O. *Inovasi Produk dan Ekspektasi Inovasi terhadap Keputusan Pembelian Konsumen*, 2009.
- Hermawan Kartajaya dan Muhammad Syakir Sula, *Syariah Marketing*, Bandung: Mizan Pustaka, 2006.
- Hidayatullah, A. (2016). *Pengaruh Sikap Berbahasa Indonesia Terhadap Kemampuan Berbicara Akademik Pada Mahasiswa Fakultas Keguruan Dan Ilmu Pendidikan Universitas Galuh Ciamis Angkatan 2015/2016* (Doctoral dissertation, Universitas Pendidikan Indonesia).
- Hussein, A.S. 2015. *Penelitian Bisnis dan Manajemen Menggunakan Partial Least Square (PLS) dengan smartPLS 3.0*. Fakultas Ekonomi dan Bisnis Universitas Brawijaya.
- Hutami, R. A. *Pengaruh Pola Belanja, Harga, dan Kualitas Pelayanan terhadap Impulse Buying di Toko Jolie Wirobrajan*. 10–58. <http://eprints.mercubuana-yogya.ac.id/2050/>, (2018).
- Indrajaya, S. *Analisa Pengaruh Kemudahan Belanja, Kualitas Produk Belanja di Toko Online*. *Jurnal Ilmu Ekonomi Dan Sosial*, 5(2), 134–141, (2016).
- Kotler, Philip and Kevin Lane Keller, *Marketing Manajemen*, 15th Edition, Pearson Education, Inc, 2016.
- Kotler, Philip dan Keller, Kevin Lane. *“Manajemen Pemasaran, 13th Edition”*. Jakarta: Erlangga, (2009).
- Kotler, Philip dan Armstrong, Gary. 10th Edition. *“Marketing Introduction”*. Indonesia: Perason. (2011).
- Lestari, N. A., & Iriani, S. S. (2018). *Pengaruh kepercayaan dan kemudahan transaksi terhadap keputusan pembelian secara online pada situs Mataharimall.com*. *Jurnal Ilmu Manajemen*, 6(1), 1-8.
- Mohd. Farid Tiza, Febsri Susanti. (2017). *Pengaruh Kualitas Pelayanan Terhadap Kepuasan Pelanggan Pada Perusahaan JNE Cabang Padang*.
- Monsuwe, Tonita Perea, Benedict G.C, *“What Driver Consumers to Shop Online ? Aliterature Review. Internasional jurnal of service industry manajemen”*, Vol. 15 (1): 78 – 97. 2004.
- Muflih, Muhammad, 2006, *Perilaku Konsumen dalam Perspektif Ilmu Ekonomi Islam*, Jakarta: PT Raja Grafindo Persada.
- Mustafidd, H., & Utami, M. M. *Pengaruh Lingkungan Fisik Dan Kesenangan Konsumen Berbelanja Terhadap Pembelian Tidak Direncanakan*. *Tirtayasa Ekonomika*, 11(2), 287. <https://doi.org/10.35448/jte.v11i2.4333> (2016).

- Notoatmodjo, S. Promosi Kesehatan dan Ilmu Perilaku. Jakarta : Rineka Cipta 2007.
- Notoatmodjo S. *Ilmu Perilaku Kesehatan*. Jakarta: PT Rineka Cipta. 2010.
- Nurrahmanto, P. A. Pengaruh Kemudahan at Beli Konsumen Di Situ Penggunaan, Kenikmatan Berbelanja, Pengalaman Berbelanja Dan Kepercayaan Konsumen Terhadap Mins Jual Beli Online Bukalapak.Com. *Feb Undip*, 20.(2015).
- Philip Kotler, Manajemen Pemasaran, Edisi Millenium, Jilid 2, PT Prenhallindo, Jakarta 2002.
- Philip Kotler, 2002, Manajemen Pemasaran, Edisi Millenium, Jilid 2, PT Prenhallindo, Jakarta
- Prasetyo, M. H., & Hasyim, H. (2022). PENGARUH KUALITAS PRODUK, HARGA DAN KEPERCAYAAN TERHADAP MINAT BELI PRODUK FASHION SECARA ONLINE. *Nusantara Hasana Journal*, 1(11), 22-32.
- Pramono, R. Minat Beli. *Diponegoro Business Review*, 6–19.(2016).
- Pusposari, Anis. "Pengaruh kualitas layanan, kepercayaan dan harga terhadap keputusan pembelian online produk busana melalui media sosial instagram dikalangan mahasiswa Fakultas Ekonomi Dan Bisnis Islam IAIN Surakarta", (Surakarta: IAIN Surakarta,2017).
- Putri, N. A. (2019). Pengaruh kompetensi sumber daya manusia, sistem pengendalian internal pemerintah, proactive fraudaudit, budaya organisasi dan whistleblowing system terhadap pencegahan fraud pada pengelolaan dana bos. *SKRIPSI-2019*.
- Putro, H. B. & Haryanto, B. Factors Affecting Purchase Intention of Online Shopping in Zalora Indonesia. *British journal of economics, management & trade*, 9(1), 1-12.(2015).
- Putri, A. S. T. *Belanja Online sebagai Bentuk Kemudahan Berbelanja di Era Milenial (Studi Kasus di Kalangan Mahasiswi Universitas Sebelas Maret)*. <https://doi.org/10.31227/osf.io/583xk>, (2019).
- Sampurno, T. P., & Winarso, W. (2015). Pengaruh Motivasi Hedonis, Browsing dan Gaya Belanja Terhadap Pembelian Impulsif Pada Toko Online Shop (Studi Pada Mahasiswa Universitas Muhammadiyah Yogyakarta). *Jurnal Manajemen Bisnis*, 6(1), 255-270.
- Sugiyono. *Sugiyono. Metode Penelitian Kuantitatif*. Bandung: Alfabeta. Hal.130. 36. 36–42, (2018).
- Sugiyono. 2007. *Metode Penelitian Kuantitatif Kualitatif dan R&D*. Bandung: Alfabeta.
- Sugiyono. 2008. *Metode Penelitian Kuantitatif Kualitatif dan R&D*. Bandung : ALFABETA
- Sugiyono. (2017). *Metode Penelitian Kuantitatif, Kualitatif, dan R&D*. Bandung : Alfabeta, CV.
- Sugiyono. 2010. *Metode Penelitian Pendidikan Pendekatan Kuantitatif, kualitatif, dan R&D*. Bandung: Alfabeta
- Solimun. (2011). Analisis Variabel moderasi dan Mediasi. Program Studi Statistika FMIPA Universitas Brawijaya, 31–37.

- Sujarweni, Wiratna. 2015. SPSS untuk Penelitian, Yogyakarta
- Sutrisno, N., & Haryani, A. D. Influence of Brand and Product Quality on Customer'S Buying Decision in South Cikarang Bekasi Regency. *Jurnal Lentera Bisnis*, 6(1), 85. <https://doi.org/10.34127/jrlab.v6i1.169>, (2017).
- Syukriyah, I. N. A. Intervening Pada Pembelian Produk Fashion Muslim Melalui Marketplace Shopee. *Skripsi*, (2020).
- Tanzeh, A., & Arikunto, S. Metode Penelitian Metode Penelitian. *Metode Penelitian*, 22–34. (2014).
- Tjiptono, Fandy. Strategi Pemasaran.Edisi 3.Yogyakarta : ANDI, (2011).
- Wawan & Dewi M. 2011. Teori dan Pengukuran Pengetahuan, Sikap, dan Perilaku Manusi.Cetakan II. Yogyakarta : Nuha Medika
- Wibawanto, S. Gaya hidup hedonisme terhadap perilaku pembelian di pasar modern. *Jurnal Fokus Bisnis*, 15(01), 54–71, (2016).

