


**PENGARUH KONSEP *WORK LIFE BALANCE* DAN FLEKSIBILITAS  
TERHADAP PRODUKTIVITAS KERJA PEGAWAI PT. SANG HYANG  
SERI (SHS): PENGGUNAAN TEKNOLOGI SEBAGAI  
VARIABEL MODERASI**



**SKRIPSI**

Diajukan untuk Memenuhi Salah Satu Syarat Meraih Gelar  
Sarjana Manajemen (S.M) Pada Jurusan Manajemen  
Fakultas Ekonomi dan Bisnis Islam  
UIN Alauddin Makassar

**Oleh**

**ANNISA NUR INSANI H.**

**NIM: 90200119084**

**JURUSAN MANAJEMEN  
FAKULTAS EKONOMI DAN BISNIS ISLAM  
UNIVERSITAS ISLAM NEGERI ALAUDDIN MAKASSAR**

**2023**

## PERNYATAAN KEASLIAN SKRIPSI

Mahasiswa yang bertanda tangan di bawah ini:

Nama : Annisa Nur Insani H  
NIM : 90200119084  
Tempat/Tgl Lahir : Makassar, 07 Mei 2001  
Jurusan : Manajemen  
Fakultas : Ekonomi dan Bisnis Islam  
Alamat : BTN Sudazfa Permai  
Judul : Pengaruh Konsep *Work Life Balance* dan Fleksibilitas terhadap Produktivitas Kerja Pegawai PT. Sang Hyang Seri (SHS): Penggunaan Teknologi Sebagai Variabel Moderasi.

Menyatakan dengan sungguh-sungguh dan penuh kesadaran bahwa skripsi ini benar hasil karya sendiri. Jika kemudian hari terbukti bahwa skripsi ini merupakan duplikat, tiruan, plagiat, atau dibuat oleh orang lain, sebagian atau seluruhnya, maka skripsi dan gelar yang diperoleh karenanya batal demi hukum.

Gowa, 10 Juli 2023

Penulis



ANNISA NUR INSANI H  
NIM. 90200119084

### PENGESAHAN SKRIPSI

Skripsi yang berjudul “Pengaruh Konsep Work Life Balance dan Fleksibilitas terhadap Produktivitas Pegawai pada PT. Sang Hyang Seri (SHS): Penggunaan Teknologi Sebagai Variabel Moderasi”, yang disusun oleh **Annisa Nur Insani II**, NIM 90200119084, Mahasiswa Jurusan Manajemen Fakultas Ekonomi dan Bisnis Islam UIN Alauddin Makassar, telah diuji dan dipertahankan dalam sidang munaqasyah yang diselenggarakan pada tanggal 10 Mei 2023 bertepatan dengan 19 Syawal 1444 H, dan dinyatakan telah dapat diterima sebagai salah satu syarat untuk memperoleh gelar Sarjana Manajemen pada Fakultas Ekonomi dan Bisnis Islam jurusan Manajemen.

Samata-Gowa, 10 Mei 2023  
19 Syawal 1444 H

#### DEWAN PENGUJI

Ketua	: Prof. Dr. H. Abustani Ilyas, M.Ag.	(.....)
Sekretaris	: Dr. Muh. Wahyuddin Abdullah, SE., M.Si., Ak.	(.....)
Penguji I	: Dr. Ahmad Effendi, SE., M.M.	(.....)
Penguji II	: Dr. Hj. Wahidah Abdullah, S.Ag., M.Ag.	(.....)
Pembimbing I	: Dr. Alim Syariati, M.Si	(.....)
Pembimbing II	: Akhmad Jafar, SE., MM.	(.....)

Diketahui Oleh:

Dekan Fakultas Ekonomi dan Bisnis Islam

UIN Alauddin Makassar

  
Prof. Dr. H. Abustani Ilyas, M.Ag.

NIP. 19661130 199303 1 003

## KATA PENGANTAR

بِسْمِ اللَّهِ الرَّحْمَنِ الرَّحِيمِ

*Assalamualaikum wr. wb.*

Puji syukur penulis panjatkan atas kehadiran Allah SWT, yang telah memberikan Rahmat dan hidayah-Nya, sehingga penulis dapat menyelesaikan skripsi ini. Salam dan Shalawat tak lupa penulis curahkan kepada junjungan Nabi besar Muhammad Saw, yang telah membawa umatnya dari alam yang berliku-liku menuju jalan yang lurus yang aman dan sejahtera *minadzulumati ilannur*. Dengan izin dan kehendak Allah SWT, Skripsi sebagai salah satu persyaratan untuk menyelesaikan Program Sarjana (S1) Jurusan Manajemen Fakultas Ekonomi dan Bisnis Islam Universitas Islam Negeri Alauddin Makassar Skripsi ini berjudul: “Pengaruh Konsep *Work Life Balance* dan Fleksibilitas terhadap Produktivitas Pegawai PT. Sang Hyang Seri (SHS): Penggunaan Teknologi sebagai Variabel Moderasi” yang telah diselesaikan dengan waktu yang direncanakan.

Skripsi ini terselesaikan dengan adanya Kerjasama, bantuan, arahan, bimbingan, doa dan dukungan dari berbagai pihak yang terlibat secara langsung maupun tidak langsung. Terutama kepada kedua orang tua penulis yaitu: **Ayahanda Herdi Saad** dan **Ibunda Hasriani** yang paling berjasa atas apa yang sampai saat ini penulis capai, telah mendidik penulis, membesarkan dengan penuh kasih sayang, menyekolahkan sampai pada tingkat ini dan terus memberikan doanya. Karena itu, pada kesempatan ini penulis ingin menyampaikan rasa terima kasih yang sebesar-besarnya atas sumbangsih pemikiran, waktu, dan tenaga serta

bantuan moril dan materi khususnya kepada:

1. Bapak **Prof. Drs. Hamdan Juhannis M.A, Ph.D** Sebagai rektor UIN Alauddin Makassar dan para wakil Rektor serta seluruh staf dan jajarannya.
2. Bapak **Prof. Dr. H. Abustani Ilyas, M.Ag**, Selaku Dekan Fakultas Ekonomi dan Bisnis Islam UIN Alauddin Makassar.
3. Ibu **Dr. Rika Dwi Ayu Parmitasari, S.E., M.Comm.** selaku Ketua Jurusan Manajemen Fakultas Ekonomi dan Bisnis Islam
4. Bapak **Dr. Syaharuddin, M.SI** selaku dosen pembimbing akademik
5. Bapak **Dr. Alim Syariati, SE., MM** selaku Sekertaris Jurusan Manajemen Fakultas Ekonomi dan Bisnis Islam sekaligus Dosen Pembimbing 1. Terimakasih atas segala bantuan, kontribusi dan bimbingannya.
6. Bapak **Akhmad Jafar, MM** selaku pembimbing 2 yang telah meluangkan waktu ditengah kesibukannya untuk memberikan bimbingan, petunjuk dan arahan dalam penyusunan skripsi ini.
7. Bapak **Dr. Ahmad Efendi, SE., MM** selaku penguji 1 skripsi penelitian ini.
8. Ibu **Dr. Hj. Wahidah Abdullah, S.Ag., M.Ag** selaku penguji 2 skripsi sekaligus menjadi penguji komprehensif mata kuliah Dirasah Islamiyah.
9. Bapak **Miftah Farild, SE., MM** selaku penguji komprehensif mata kuliah Manajemen Strategi.

10. Bapak **S. Widad Ahmad, SE., MM** selaku penguji komprehensif mata kuliah Dasar-dasar Manajemen.
11. Seluruh staf akademik, tata usaha, jurusan, dan perpustakaan Fakultas Ekonomi dan Bisnis Islam UIN Alauddin Makassar yang telah memberikan ilmu dengan ikhlas kepada penulis selama proses perkuliahan, dan praktikum.
12. Untuk Muh. Akbar Irwansyah dan Muh. Anugerah terimakasih telah memberikan bantuan yang tidak nampak, dukungan dan doa yang tak pernah letih dalam penyelesaian skripsi ini.
13. Untuk para sepupu (Nurmutmainnah Amrin, Nurazizah Amrin, Nur Wahdaniar Ahmad, Cahya Sri Wahyuni, Nur Inayah Amrin) Terimakasih telah menjadi pendengar yang baik dan pemberi solusi terbaik untuk setiap kendala dalam proses penyelesaian skripsi ini.
14. Untuk Hukmanah Tirta Sari terimakasih untuk semua sumbangsih yang telah diberikan kepada penulis bentuk dukungan materi maupun moril dalam proses penyelesaian skripsi ini.
15. Untuk teman-teman jurusan manajemen Angkatan 2019 khususnya Manajemen C dan Manajemen Konsentrasi Sumber Daya Manusia terimakasih doa, dukungan dan bantuannya yang diberikan kepada penulis dalam penyelesaian skripsi ini.
16. Teman-teman KKN Angkatan 69 posko 1 Desa Bilalang, Kec. Manuju, Kab Gowa yang telah bekerja sama dengan baik selama proses KKN berlangsung dan juga memberi banyak saran dan semangat kepada

penulis untuk penyelesaian skripsi ini.

17. Semua pihak yang tidak dapat penulis sebutkan satu persatu, sekali lagi penulis mengucapkan banyak terima kasih.

Akhirnya, dengan segala kerendahan hati, penulis mempersembahkan sebagai upaya maksimal untuk memenuhi salah satu persyaratan dalam memperoleh gelar Sarjana Manajemen. Penulis berharap skripsi ini dapat bermanfaat bagi pihak-pihak yang membutuhkan dan dapat dijadikan referensi bagi penelitian-penelitian selanjutnya. Penulis juga menyadari bahwa penyusunan skripsi ini masih jauh dari kesempurnaan dan banyak kelemahan. Semoga Allah SWT senantiasa memberikan Rahmat dan Hidayah-Nya kepada kita semua, sehingga ilmu yang telah didapat bisa bermanfaat bagi semua pihak. Aamiin.

*Waasalamu'alaikum wr.wb.*

UNIVERSITAS ISLAM NEGERI  
**ALAUDDIN**  
M A K A S S A R

Makassar, 8 Mei 2023

Penulis



**Annisa Nur Insani H.**  
**90200119084**



## DAFTAR ISI

HALAMANSAMPUL.....	1
KATA PENGANTAR .....	i
DAFTAR ISI.....	v
DAFTAR TABEL.....	vii
DAFTAR GAMBAR .....	viii
ABSTRAK .....	ix
BAB I .....	1
PENDAHULUAN.....	1
A. Latar Belakang Masalah.....	1
B. Rumusan Masalah .....	6
C. Hipotesis.....	7
D. Definisi Operasional dan Ruang Lingkup Penelitian.....	10
E. Penelitian Terdahulu .....	12
F. Tujuan dan Manfaat Penelitian .....	15
BAB II.....	18
TINJAUAN PUSTAKA.....	18
A. <i>Border-theory</i> .....	18
B. Manajemen Sumber Daya Manusia .....	20
C. <i>Work Life Balance</i> .....	26
D. Fleksibilitas karyawan.....	31
E. Produktivitas Pegawai.....	37
F. Penggunaan Teknologi.....	43
G. Keterkaitan Variabel .....	48
H. Kerangka Pikir .....	51
BAB III.....	52
METODE PENELITIAN.....	52
A. Jenis dan Pendekatan Penelitian.....	52
B. Lokasi dan Waktu Penelitian .....	52
C. Populasi dan Sampel .....	53



D. Sumber Data.....	53
E. Teknik pengumpulan data.....	54
F. Instrumen Penelitian.....	55
G. Teknik Pengolahan dan Analisis Data .....	57
BAB IV .....	62
HASIL PENELITIAN DAN PEMBAHASAN .....	62
A. Gambaran Umum Lokasi Penelitian .....	62
B. Gambaran Penelitian .....	65
C. Hasil Analisis Data.....	67
D. Pembahasan Hasil Penelitian .....	78
BAB V.....	88
PENUTUP.....	88
A. Kesimpulan .....	88
B. Saran.....	89
DAFTAR PUSTAKA .....	91



## DAFTAR TABEL

Tabel 1.1 Definisi Operasional .....	11
Tabel 1.2 Penelitian Terdahulu .....	13
Tabel 3.1 Instrumen Penelitian .....	67
Tabel 4.1 Karakteristik berdasarkan jenis kelamin .....	76
Tabel 4.2 Karakteristik berdasarkan usia .....	77
Tabel 4.3 Karakteristik berdasarkan jenjang Pendidikan.....	77
Tabel 4.4 Karakteristik berdasarkan Penempatan Pekerjaan .....	78
Tabel 4.5 Awal <i>Outer Loading</i> .....	79
Tabel 4.6 Modifikasi <i>Outer Loading</i> .....	80
Tabel 4.7 AVE ( <i>Average Variance Extracted</i> ) .....	81
Tabel 4.8 <i>Cross Loadings</i> .....	82
Tabel 4.9 <i>Cronbach Alpa and Composite Reliability</i> .....	83
Tabel 4.10 Ringkasan hasil <i>Measurrement Models</i> .....	84
Tabel 4.11 Hasil <i>R-square dan R-square adjusted</i> .....	85
Tabel 4.12 Hasil Uji Hipotesis .....	87

## DAFTAR GAMBAR

Gambar 2.1 <i>Border Theory</i> .....	18
Gambar 2.2 Kerangka pikir.....	52
Gambar 3.1 Skala Pengukuran <i>Likert</i> .....	66
Gambar 4.1 Logo PT. Sang Hyang Seri (SHS).....	75
Gambar 4.2 Model Struktur .....	86



## ABSTRAK

**Nama** : Annisa Nur Insani H.  
**Nim** : 90200119084  
**Judul** : “Pengaruh konsep *Work Life Balance* dan *Fleksibilitas* terhadap *Produktivitas* pegawai PT. Sang Hyang Seri (SHS): Penggunaan *Teknologi* sebagai *Variabel Moderasi*”

---

Penelitian ini bertujuan untuk meneliti Pengaruh konsep *Work Life Balance* dan *Fleksibilitas* terhadap *Produktivitas* pegawai PT. Sang Hyang Seri (SHS): Penggunaan *Teknologi* sebagai *Variabel Moderasi*. Dalam penelitian ini variabel yang digunakan adalah *Work Life Balance* dan *fleksibilitas* sebagai variabel independent, *produktivitas* sebagai variabel dependen, dan penggunaan teknologi sebagai variabel moderasi.

Penelitian ini merupakan penelitian kuantitatif. Sumber data dalam penelitian ini bersumber dari data primer, yang mana metode dalam pengumpulan data adalah menggunakan metode wawancara dan kuesioner yang disebarakan kepada seluruh pegawai PT. Sang Hyang Seri (SHS). Adapun jumlah sampel yang digunakan sebanyak 125 sampel. Teknik analisis data dalam penelitian ini yaitu menggunakan *Structural Equation Modelling* (SEM) dengan menggunakan software *SmartPLS*.

Hasil penelitian ini menunjukkan bahwa *Work Life Balance* berpengaruh positif dan signifikan terhadap *produktivitas*, *fleksibilitas* berpengaruh positif dan signifikan terhadap *produktivitas*, penggunaan teknologi tidak berpengaruh signifikan dalam *memoderasi Work Life Balance* terhadap *produktivitas*, penggunaan teknologi tidak berpengaruh signifikan dalam *memoderasi fleksibilitas* terhadap *produktivitas*.

**Kata kunci:** *Work Life Balance, Fleksibilitas, Produktivitas, Penggunaan Teknologi*

# BAB I

## PENDAHULUAN

### ***A. Latar Belakang Masalah***

Pada 2015, *American Association of Occupational and Organizational Psychology* melakukan survei terhadap karyawan. Akibatnya, 70% karyawannya tidak puas dengan jam kerja mereka dan mengatakan bahwa mereka memiliki lebih sedikit waktu untuk berkumpul kembali dengan keluarga. Bekerja di bagian penjualan dan pemasaran, rata-rata jam kerja dia per hari adalah 10-12 jam. Tentu saja ada banyak faktor, salah satunya adalah banyaknya tekanan dan beban kerja perusahaan. Fenomena seperti ini dialami hampir di semua perusahaan dan masih banyak contoh rendahnya *Work Life Balance*. Melihat fenomena di atas, seharusnya undang-undang ketenagakerjaan dapat mengatur jam kerja dengan membiarkan perusahaan swasta dan pemerintah memberlakukan peraturan tersebut tanpa mengurangi produktivitas tenaga kerja. Perusahaan juga perlu introspeksi dengan melakukan analisis beban kerja terhadap karyawan. Perlunya dilakukan analisis tenaga kerja ini agar produktivitas tenaga kerja tetap sejalan dengan undang-undang ketenagakerjaan (Pasaribu & Anshori, 2021).

Melihat fenomena di Indonesia terjadi hal yang merugikan, diakibatkan produktivitas kerja karyawan yang tidak sesuai dengan biaya dan waktu yang dikeluarkan untuk produksi. Hal ini menimbulkan biaya yang harus ditanggung oleh perusahaan. Pengusaha menginginkan produksi tinggi dengan biaya rendah, dan karyawan menginginkan pendapatan tinggi dengan sedikit usaha. Berdasarkan data Produktivitas 2013 yang dirilis *Asian Productivity Organization*

“Produktivitas tenaga kerja Indonesia USD 9,5 ribu, jauh berada di bawah tiga negara *Competitor* utama, yaitu Singapura USD 92 ribu, Malaysia USD 33,3 ribu, dan Thailand USD 15,4 ribu. Produktivitas tenaga kerja Indonesia bahkan masih dibawah rata-rata negara ASEAN.”

Pemanfaatan teknologi di Indonesia saat ini menjadi perhatian khusus pemerintah. Kebutuhan akan kinerja yang kompeten juga merupakan faktor penting bagi perusahaan. Dalam menerapkan *Work Life Balance* dan jam kerja yang fleksibel tentu akan berdampak terhadap produktivitas kerja karyawan dengan penggunaan teknologi sebagai variabel moderasi. *Work life balance* sendiri berarti kemampuan untuk menyeimbangkan pekerjaan dan hal-hal yang tidak berhubungan dengan pekerjaan (Riandani, 2020).

Berdasarkan observasi pendahuluan, PT. Sang Hyang Seri (SHS) menunjukkan masalah produktivitas kerja yang menurun. Hal ini muncul karena ada masalah dalam keseimbangan antara kehidupan dipekerjaan dan keluarga. Karyawan yang tidak menerapkan konsep keseimbangan kehidupan kerja dapat berakibat kurang fokus dan banyak berbuat kesalahan. Hal ini dikarenakan karyawan tidak dapat mengimbangi waktu untuk keluarga dan pekerjaan di kantor. Banyak karyawan yang tidak menyelesaikan pekerjaannya tepat waktu, dan banyak kesalahan pekerjaan seperti salah pengimputan. Selain itu sistem jam kerja yang fleksibel belum diterapkan. Evaluasi kinerja yang dilakukan kepala cabang menunjukkan penurunan produktivitas pegawai karena kurang efektifnya pengaplikasian *Work Life Balance* pada mereka. (Wawancara, 5/6/2022).

*Spillover Theory*, atau teori Spillover dari Staines (1980), menyatakan bahwa emosi dan perilaku seseorang disatu area (pekerjaan atau keluarga) berpindah atau tumpah ke area lain (keluarga atau pekerjaan). Teori *Spill-over* menyatakan bahwa pengalaman satu peran memengaruhi pengalaman peran lainnya. Interpretasi Edwards dan Rothbard tentang teori sikap ini adalah bahwa ada hubungan positif antara hidup dan kepuasan kerja serta nilai hidup dan kerja (Abudrrahman et al., 2010)

*Work/family Border-Crossing Theory* dirumuskan oleh Clark (2000:223) sebagai kritik sekaligus pelengkap dari teori-teori *W-F Conflict* terdahulu, konsep utama dari teori ini adalah; 1. Ranah (*domain*), 2. Pembatas (*border*) diantara pekerjaan dan keluarga; 3. Penyeberang batas (*border-crosser*); 4. Penjaga batas (*border-keepers*). Dapat dilihat konsep teoritis utama, termasuk *work-life balance*, membuat teori Border ini cocok untuk digunakan dalam penelitian ini.

*Work life balance* merupakan suatu konsep yang menjelaskan bagaimana individu mengatur lingkungan pekerjaan dan keluarga diantara keduanya untuk mencapai keseimbangan (Clark, 2000). *Spillover Theory* dan *Border Theory* bahwa 'pekerjaan' dan 'keluarga' dapat tercermin dalam domain dan lingkungan yang berbeda dan saling mempengaruhi. *Work-Life Balance* (Clark, 2002) membahas sebuah teori yang disebut teori batas (*Border Theory*). (Handani, 2013).

Dalam pelaksanaan operasional, *Work Life Balance* merupakan salah satu komponen kunci untuk mendukung pekerjaan karyawan. *Work Life Balance* adalah kemampuan seseorang atau individu untuk memenuhi kewajibannya di tempat kerja dan memperhatikan keluarga dan kewajiban non-pekerjaan lainnya. (Susanti,



2021). Selain itu, dengan mempraktikkan *Work Life Balance* bagi karyawan, kita dapat menciptakan lingkungan kerja yang selaras dengan lingkungan rumah.

Hal ini sesuai definisi yang dikemukakan oleh (Fabiana, 2019) bahwa keseimbangan kehidupan-kerja adalah sejauh mana karyawan secara seimbang terlibat dan puas dalam perannya di kehidupan pekerjaan dan kehidupan non-kerjanya. Tentu saja, hubungan antara jam kerja dan waktu luang penting untuk *Work Life Balance*. Waktu untuk kesenangan pribadi, keluarga ataupun orang-orang disekitar kita.

Produktivitas hanya berbicara tentang perilaku manusia atau individu: perilaku produktivitas. lebih khusus dalam kaitannya dengan pekerjaan atau organisasi kerja (Sedarmayanti, 2004). Definisi tersebut menunjukkan bahwa produktivitas tenaga kerja adalah pola pikir yang selalu berpandangan bahwa kualitas hidup hari ini harus lebih baik dari hari kemarin dan hari esok harus lebih baik dari hari ini. Jika produktivitas kerja karyawan tinggi, maka karyawan mampu menunjukkan jumlah hasil yang sama dengan jumlah masukan yang lebih besar menghasilkan jumlah yang lebih besar.

Jam kerja yang fleksibel menghilangkan kebutuhan karyawan untuk bekerja berjam-jam dan memberi mereka lebih banyak waktu luang untuk menginspirasi ide-ide kreatif (Shagvaliyeva & Kunci, 2014). Pemberian jam kerja yang fleksibel dapat meningkatkan rasa tanggung jawab pekerja di dalam perusahaan, memungkinkan perusahaan untuk mengurangi aktivitas perusahaan dan mempertahankan pekerja yang berkualitas. Menurut Carlos, kerja fleksibel adalah cara kerja yang berarti bisa memilih di mana dan kapan waktu bekerja.

Keseimbangan mendefinisikan fleksibilitas tempat kerja sebagai strategi untuk menanggapi keadaan dan harapan yang berubah. Sebuah strategi bagi perusahaan dan organisasi untuk mempekerjakan untuk mempertahankan pekerja adalah untuk memberikan fleksibilitas kerja atau yang lebih dikenal sebagai *Flexible Work Arrangements* (FWA). Fleksibilitas kerja diberikan sebagai bentuk variasi dalam bekerja, sehingga membuat para pekerja tidak merasa bosan dengan pekerjaan mereka.

Penggunaan teknologi dalam dunia bisnis mempengaruhi perusahaan jika tidak digunakan dengan baik dan benar. Teknologi merupakan perangkat yang sangat penting di era Revolusi Industri 4.0. karena semuanya bisa diperoleh secara instan dan mudah (Nusa & Barat, 2016). Peran dalam menggunakan teknologi online dan real-time yang menghadap pengguna yang dapat melaporkan hasil yang mencerminkan status proses bisnis atau aktivitas saat ini.

Konsep teknologi dalam Islam berkesesuaian dengan Q.S. Al-Anbiya/21/80:

وَعَلَّمْنَاهُ صَنْعَةَ لَبُوسٍ لَّكُمْ لِيُحْصِنَكُمْ مِّنْ بَأْسِكُمْ فَهَلْ أَنْتُمْ شَاكِرُونَ

Terjemahnya:

“Dan telah Kami ajarkan kepada Daud membuat baju besi untuk kamu, guna memelihara kamu dalam peperanganmu; Maka hendaklah kamu bersyukur (kepada Allah)” (Kementerian Agama RI).

Menurut Tafsir yang ada pada kitab *Al-Qurthubi*, ayat ini merupakan pokok landasan tentang upaya pembuatan alat-alat dan sebab-sebab. Allah Ta’ala telah mengabarkan tentang Nabi Daud AS, bahwa ia membuat baju besi, teropong, dan makan dari hasil kerjanya sendiri. Sementara Adam adalah seorang petani, Nuh seorang tukang kayu, Luqman seorang penjahit, dan Thalut adalah penyamak kulit.

Jadi, berdasarkan tafsir di atas Islam menganjurkan untuk menciptakan atau menggunakan alat yang dapat memudahkan pekerjaan kita. Itulah teknologi, dan ternyata ide pemanfaatan teknologi ini ada di dalam Al-Qur'an. Teknologi itu memang memiliki dua sisi. Dia bisa bermanfaat jika digunakan dengan tujuan yang baik, atau bisa menjadi musuh jika digunakan untuk tujuan yang tidak baik (Sholeh, 2013)

Pemanfaatan teknologi yang telah dibahas di atas, memberikan gambaran bagaimana kaum muslim untuk mulai memanfaatkan teknologi di jalan yang baik. Dalam hal ini agar bisa bermanfaat untuk umat dan agama, dan bisa bukan hanya memanfaatkan saja, saatnya berkreasi untuk menciptakan teknologi baru. Teknologi sendiri semakin hari semakin canggih jadi dapat dikatakan bahwa sekarang eranya teknologi dimanfaatkan untuk kebutuhan pekerjaan.

Berdasarkan latar belakang diatas, maka peneliti tertarik untuk meneliti tentang **“Pengaruh Konsep *Work Life Balance* dan Fleksibilitas Terhadap Produktivitas kerja Pegawai PT. Sang Hyang Seri (SHS): Penggunaan Teknologi sebagai Variabel Moderasi”**

### **B. Rumusan Masalah**

Berdasarkan uraian latar belakang masalah di atas, maka yang menjadi rumusan masalah yang akan dibahas dalam penelitian ini adalah:

- a. Apakah konsep *Work Life Balance* berpengaruh positif terhadap Produktivitas Karyawan pada PT. Sang Hyang Seri (SHS)?
- b. Apakah Fleksibilitas berpengaruh positif terhadap Produktivitas Karyawan pada PT. Sang Hyang Seri (SHS)?

- c. Apakah konsep *Work Life Balance* berpengaruh positif terhadap Produktivitas karyawan yang dimoderasi penggunaan teknologi pada PT. Sang Hyang Seri (SHS)?
- d. Apakah Fleksibilitas berpengaruh positif terhadap Produktivitas karyawan yang dimoderasi penggunaan teknologi pada PT. Sang Hyang Seri (SHS)?

### C. *Hipotesis*

Berdasarkan rumusan masalah yang telah penulis uraikan diatas, olehnya itu pengembangan hipotesis dalam penelitian ini adalah sebagai berikut:

#### 1. Pengaruh konsep *Work Life Balance* terhadap Produktivitas kerja

Konsep *Work Life Balance* dapat dikatakan berhasil jika produktivitas kerja karyawan meningkat. Dalam menerapkan faktor-faktor yang terdapat pada Konsep *Work Life Balance*. *Border-Crossing Theory* dirumuskan oleh Clark (2000;223) sebagai kritik sekaligus pelengkapan dari teori-teori *W-F Conflict* terdahulu. Teori ini berkaitan dengan *Work Life Balance* terhadap produktivitas karena memiliki gagasan bahwa ‘pekerjaan’ dan ‘keluarga’ didasari oleh domain atau lingkungan yang berbeda dan dapat saling mempengaruhi satu sama lain.

Penelitian yang dilakukan oleh (Ilmi et al., 2021), bahwa *Work Life Balance* dengan penggunaan waktu yang fleksibel, penerapan lingkungan yang baik, hubungan keluarga yang positif dan motivasi kerja dapat meningkatkan produktivitas pegawai yang menerapkan *Work From Home*. Berdasarkan dari teori dan penelitian sebelumnya dapat ditarik hipotesis sebagai berikut:

H1: Konsep *Work Life Balance* berpengaruh positif terhadap produktivitas karyawan pada PT. Sang Hyang Seri (SHS)

## **2. Pengaruh Fleksibilitas terhadap Produktivitas kerja**

Fleksibilitas biasanya dalam konteks sosial beradaptasi dengan lingkungan baru. Bagi sebuah organisasi, pemberdayaan berarti upaya lembaga/perusahaan untuk menarik talenta terbaik dan strategi untuk mempertahankan karyawan yang berkualitas. *Work/family border-crossing theory* ini juga mengaitkakan tentang fleksibilitas. Berdasarkan teori ini maka fleksibilitas kerja terhadap produktivitas yang dilakukan sangat mempengaruhi pekerjaan ulang yang ditransisi dari WFH ke WFA.

Hasil penelitian terdahulu yang dilakukan oleh (Afif et al., 2021), bahwa fleksibilitas memengaruhi produktivitas. Hal ini sesuai dengan teori border yang menyatakan bahwa salah satu titik tersebut adalah ranah, artinya fleksibilitas dalam menyikapi hasil karya seseorang terdapat pada lokasi dan kondisi yang mendukung. Berdasarkan dari teori dan penelitian sebelumnya dapat ditarik hipotesis sebagai berikut:

H2: Fleksibilitas kerja berpengaruh positif terhadap produktivitas karyawan pada PT. Sang Hyang Seri (SHS).

## **3. Pengaruh konsep *Work Life Balance* terhadap produktivitas kerja dan penggunaan teknologi sebagai variabel Moderasi**

*Compensation Theory* atau teori pengganti (*compensation*), sebagai pelengkap teori *Spillover*. Teori pengganti adalah hubungan terbalik yang ada antara pekerjaan dan rumah. Hal ini seperti seseorang mencurahkan perhatiannya dalam satu lingkup karena ketidakmampuannya memenuhi lingkup lainnya (*in-balance*). Konsep *Work Life Balance* akan mempengaruhi

produktivitas kerja karyawan dengan didukung oleh kemampuan menggunakan teknologi.

Berdasarkan penelitian terdahulu yang dilakukan oleh Soomro (2017) hasil penelitian menunjukkan bahwa adanya hubungan antara keseimbangan kehidupan kerja, teknologi, konflik pekerjaan-keluarga. Hal ini sesuai dengan kepuasan kerja sebagai variabel moderasi. Dengan hasil yang didapat bahwa *Work Life Balance* berpengaruh positif terhadap produktivitas kerja. Dari teori dan penelitian sebelumnya dapat ditarik hipotesis sebagai berikut:

H3: Ada pengaruh positif signifikan antara konsep *Work Life Balance* terhadap produktivitas karyawan yang dimoderasi penggunaan teknologi pada PT. Sang Hyang Seri (SHS).

#### **4. Pengaruh Fleksibilitas terhadap Produktivitas kerja dan Penggunaan Teknologi sebagai variabel Moderasi**

Karyawan merupakan sumber daya yang penting bagi suatu perusahaan karena mereka memiliki bakat dan energi yang mereka perlukan bagi suatu organisasi atau perusahaan untuk mencapai tujuannya. Dalam mendukung karyawan diperlukan jam kerja yang fleksibel untuk mencapai kerja yang optimal. *Spillover Theory* teori tumpah (*Spillover*) seperti dikemukakan oleh (Stainer, 1980) bahwa emosi dan perilaku seseorang dalam satu lingkup (kerja atau keluarga) akan terbawa atau tumpah (*Spillover*) pada lingkup yang lainnya (kerja atau keluarga). Hal ini sesuai dengan *Work Life Balance*, jika konsep *Work Life Balance* tidak diperkenalkan dengan baik, maka akan mempengaruhi kinerja.

Hasil penelitian terdahulu yang dilakukan oleh Foroughi et al. (2021) untuk mengetahui pengaruh fleksibilitas terhadap produktivitas di kantor Paten dan Merek Dagang Amerika Serikat (USPTO). Fleksibilitas membutuhkan teknologi sebagai alat pendukung untuk mencapai tingkat produktivitas yang tinggi. Dari teori dan penelitian sebelumnya dapat ditarik hipotesis sebagai berikut:

H4: Ada pengaruh positif signifikan antara fleksibilitas terhadap produktivitas karyawan yang dimoderasi pemanfaatan kompetensi penggunaan teknologi pada PT. Sang Hyang Seri (SHS).

#### ***D. Definisi Operasional dan Ruang Lingkup Penelitian***

##### **1. Definisi Operasional**

Definisi operasional penelitian adalah item penelitian yang terkait dengan variabel yang termasuk dalam judul penelitian atau termasuk dalam paradigma penelitian, tergantung pada hasil dari pernyataan perumusan masalah. Definisi operasional variabel penelitian menurut (Korry, 2017) Atribut atau properti atau nilai dari suatu objek atau aktivitas yang memiliki variasi tertentu bagi peneliti untuk diteliti dan kemudian diambil kesimpulannya. Berikut adalah definisi operasional:

**Tabel 1.1**

#### **Definisi Operasional**

No	Variabel	Pengertian
1.	Konsep <i>Work Life Balance</i>	Dapat diartikan sebagai keseimbangan kehidupan dalam bekerja, yang dapat dimaknai



		bahwa pada karyawan PT. Sang Hyang Seri (SHS) menerapkan konsep ini berpengaruh kah pada produktifitas karyawan.
2.	Fleksibilitas	Dapat diartikan kemampuan untuk menyesuaikan diri dilingkungan baru. Ini termasuk mengenai bagaimana dan kapan pekerjaan diselesaikan dalam hal ini karyawan dapat menfleksibilitaskan kerja bergantung dari pada kemampuan beradaptasi yang dimiliki individu itu sendiri begitu juga pada PT. Sang Hyang Seri (SHS)
3.	Produktivitas	Merupakan tingkat kemampuan tenaga kerja dalam menghasilkan produk, produktivitas tenaga kerja menunjukkan adanya kaitan antara output (hasil kerja) dengan waktu yang dibutuhkan untuk menghasilkan produk dari seorang tenaga kerja pada PT. Sang Hyang Seri (SHS). Produktifitas karyawan dapat didukung oleh konsep yang diterapkan oleh perusahaan atau tempat orang tersebut bekerja
4.	Penggunaan Teknologi	Kompetensi dapat diartikan kemampuan yang dibutuhkan untuk melakukan atau melaksanakan pekerjaan yang dilandasi oleh pengetahuan, keterampilan dan sikap kerja kompetensi dibutuhkan dalam bekerja apalagi dalam menggunakan teknologi untuk bekerja di PT. Sang Hyang Seri (SHS) dengan menggunakan kompetensi dalam penggunaan teknologi akan memudahkan pekerjaan karyawan

## 2. Ruang Lingkup Penelitian

Ruang lingkup penelitian ini merupakan jenis penelitian ini adalah penelitian kuantitatif dengan mencari kausal (Sugiono 2014), menyatakan bahwa penelitian asosiatif adalah penelitian yang bersifat menanyakan hubungan

antara dua variabel atau lebih. Hubungan kausal adalah hubungan yang bersifat sebab akibat. Jadi dalam penelitian ini ada variabel independent (variabel yang mempengaruhi) dan dependen (yang dipengaruhi) untuk menganalisis variabel independent (X) yang terdiri dari variabel kualitas produk dan harga terhadap variabel dependen yaitu loyalitas pelanggan (Y), maka dalam penelitian ini digunakan Teknik analisis regresi linear berganda, dengan Teknik tersebut akan dapat diuji hipotesis yang menyatakan ada pengaruh secara simultan antara variabel independent (X1) yaitu konsep *Work Life Balance* dan (X2) Fleksibilitas terhadap (Y) Produktivitas dan penggunaan teknologi sebagai variabel moderasi (Y2).

#### **E. Penelitian Terdahulu**

Penelitian sebelumnya merupakan upaya peneliti untuk membandingkan penelitian yang sedang berlangsung dan menemukan inspirasi baru. Berikut adalah beberapa jurnal penelitian yang berkaitan dengan variabel yang diteliti dalam penelitian ini:

**Tabel 1.2**

#### **Penelitian Terdahulu**

No	Nama Peneliti	Judul penelitian	Teknik analisis data	Hasil
1.	Dudung Abdurrahman, Sri Fadilah dan Sri Suarsih	Hubungan Konflik keluarga-pekerjaan dengan kepuasan kerja	Teknik Analisis data menggunakan analisis SEM	Hasil penelitian menunjukkan bahwa konflik keluarga

	(2010)	dan niat keluar kerja	dengan aplikasi SmartPLS	berpengaruh positif terhadap kepuasan kerja
2.	Khaled adnan Bataineth (2019)	<i>Impact of Work Life Balance, happiness at work, on employee Performance</i>	Analisis regresi linear berganda	Hasil penelitian mendukung work life balance terhadap fleksibilitas berpengaruh positif dan signifikan.
3.	Iin Vini Karlita & Mukmin Suryatni (2020)	Pengaruh Karakteristik Pekerjaan dan Work life Balance terhadap Kinerja Melalui Kepuasan Kerja Sebagai Variabel Intervening	Analisis <i>structural</i> (SEM analisis)	Hasil penelitian dari skripsi ini menunjukkan bahwa karakteristik pekerjaan dan kepuasan kerja berpengaruh positif signifikan terhadap kinerja pasangan wanita, sedangkan <i>Work Life Balance</i> tidak berpengaruh signifikan terhadap kinerja. Karakteristik pekerjaan dan <i>Work Life Balance</i> berpengaruh positif signifikan terhadap kepuasan kerja.
4	Ahmad Saoki Andriyana & Supriansyah (2021).	Konsep <i>Work Life Balance</i> terhadap produktifitas pegawai yang menerapkan <i>Work From Home</i>	Analisis regresi linear berganda	Pada penelitian ini didapat hasil bahwa konsep <i>Work Life Balance</i> dengan penggunaan waktu yang fleksibel, penerapan lingkungan yang baik, hubungan keluarga yang positif dan motivasi kerja dapat meningkatkan

				produktivitas pegawai yang menerapkan <i>Work From Home</i> .
5.	Adi Prabawa (2021)	Meningkatkan Produktivitas Karyawan Melalui Pemberdayaan, kerja sama Tim dan Pelatihan di Perusahaan Jasa	Teknik analisis data dalam penelitian ini mengacu pada model persamaan structural	Hasil penelitian ini menunjukkan bahwa produktivitas berpengaruh positif terhadap kerja sama tim dan pelatihan
6.	Julika Pasaribu, Mochammad Isa Anshori (2021)	Penerapan <i>Work From Home</i> terhadap Produktivitas kerja (Study Karyawan PT Berlian Jasa Terminal Indonesia)	Metode Kuantitatif, yaitu Analisis regresi berganda	Variabel <i>time</i> secara berpengaruh positif dan signifikan sebesar 6.841 terhadap produktivitas kerja, Variabel <i>room</i> terdapat pengaruh positif dan signifikan sebesar 3.376 terhadap produktivitas kerja dan Variabel peran sosial berpengaruh positif dan signifikan sebesar 4.964 terhadap produktivitas kerja

## ***F. Tujuan dan Manfaat Penelitian***

Berdasarkan uraian mengenai tujuan dan manfaat penelitian di atas, bisa disimpulkan bahwa keduanya merupakan hal yang terkait satu sama lain.

### 1. Tujuan penelitian

- a. Untuk mengetahui pengaruh *Work Life Balance* terhadap produktivitas pada PT. Sang Hyang Seri (SHS)
- b. Untuk mengetahui pengaruh fleksibilitas terhadap produktivitas kerja pada PT. Sang Hyang Seri (SHS)
- c. Untuk mengetahui pengaruh konsep *Work Life Balance* terhadap Produktivitas kerja dan dimoderasi penggunaan teknologi pada PT. Sang Hyang Seri (SHS)
- d. Untuk mengetahui pengaruh fleksibilitas kerja terhadap produktivitas kerja dan dimoderasi penggunaan teknologi pada PT. Sang Hyang Seri (SHS).

### 2. Manfaat Penelitian

#### a. Manfaat Teoritis

Penelitian ini secara teoritis diharapkan dapat memberikan kontribusi yang bermanfaat bagi pengembangan ilmu pengetahuan di bidang Manajemen Sumber Daya Manusia terutama yang membahas mengenai pengaruh konsep *Work Life Balance* dan fleksibilitas terhadap produktivitas kerja pegawai PT. Sang Hyang Seri (SHS): penggunaan teknologi sebagai variabel moderasi. Oleh karena itu, dengan menggunakan teknologi sebagai variabel moderasi, studi ini diharapkan dapat menginformasikan kekhawatiran perusahaan tentang dampak konsep *Work*

*Life Balance* dan fleksibilitas terhadap produktivitas kerja karyawan.

b. Manfaat Praktis

Secara umum, penulis berharap penelitian ini mampu memberikan kontribusi ataupun masukan pengetahuan kepada setiap pembaca atau pihak-pihak terkait, yaitu:

1. Manfaat penelitian ini adalah sebagai bagian prasyarat untuk menempuh gelar Sarjana Manajemen di Fakultas Ekonomi dan Bisnis Islam Universitas Islam Negeri Alauddin Makassar. Selain itu, dengan adanya penelitian ini diharapkan mampu menambah pengetahuan penulis, khususnya dalam hal yang berkaitan dengan pengaruh konsep *Work Life Balance* dan fleksibilitas terhadap produktivitas kerja pegawai dengan penggunaan teknologi sebagai variabel moderasi.
2. Bagi perusahaan, penelitian ini diharap mampu memberikan manfaat untuk perusahaan dalam menjalankan usahanya dengan memperhatikan aspek-aspek yang penting dalam meningkatkan produktivitas pegawai PT. Sang Hyang Seri (SHS)
3. Bagi masyarakat, menggunakan penelitian ini sebagai sumber untuk pengembangan pendidikan dan praktik, terutama untuk konsentrasi sumber daya manusia, dan sebagai referensi untuk peneliti selanjutnya di bidang yang sama.
4. Bagi akademis, penulis mengharapkan jika penelitian ini mampu menjadi referensi bagi penelitian sejenis dan penelitian yang lebih

mendalam mengenai pengaruh konsep *Work Life Balance* dan fleksibilitas dan produktivitas kerja pegawai PT. Sang Hyang Seri (SHS): Penggunaan teknologi sebagai variabel moderasi.





## BAB II

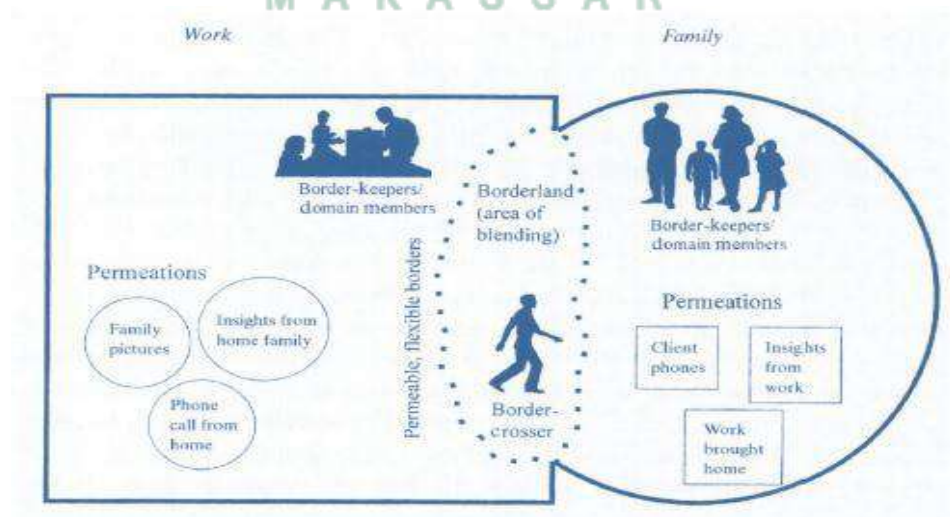
### TINJAUAN PUSTAKA

#### A. *Border-theory*

Teori ini menganggap bahwa 'pekerjaan' dan 'keluarga' dapat tercermin melalui domain atau lingkungan yang berbeda dan saling mempengaruhi. Oleh karena itu teori ini konsisten dengan penelitian ini (Clark, 2000). Istilah *Work-Life Balance* mulai dikenal pertama kali oleh masyarakat Inggris. Pada saat itu, *Work Life Balance* didefinisikan sebagai keseimbangan antara pekerjaan individu dan kehidupan pribadi. Meskipun istilah *Work Life Balance* sudah ada sejak beberapa tahun lalu, namun masih jarang disebutkan atau didiskusikan dalam kehidupan sehari-hari.

(Gambar 2.1)

*Border Theory*



Sumber: (data.media.com, 2018)

Melalui gambar diatas dapat dikatakan bahwa masing – masing individu memiliki dua domain yang berbeda, yaitu pekerjaan dan rumah. Berdasarkan (gambar 1.1), maka *Border Crossing Theory* dapat dijelaskan sebagai berikut:

1. *Domain* (ranah), ranah kerja dan keluarga. Dengan kata lain, tempat bagi orang-orang dengan aturan, pola pikir, dan perilaku yang relatif berbeda.
2. *Border* (pembatas), Artinya, batas antara dua domain yang menentukan sifat masuk dan keluar dari domain perilaku tertentu.
3. *Border-keeper*, (penghuni domain) yaitu anggota keluarga dan pihak-pihak yang berkepentingan di perusahaan.
4. *Border-crosser*, (penyebrang domain), digambarkan sebagai penggabungan domain dengan atau kedua konflik yang ditentukan oleh tingkat partisipasi domain.
5. *Permeable aspect*, (aspek yang dapat ditembus), Didefinisikan sebagai rentang elemen yang masuk dari satu domain ke domain lainnya, tetapi dapat dicapai dengan konflik minimal atau tanpa konflik tergantung pada aspek permeabilitas.
6. *Border-blending*, proses penyatuan *border* (*permeability* dan *flexibility*), Artinya, sifat eksklusif domain menyatu untuk menciptakan domain baru yang lebih inklusif di mana kepentingan keduanya dapat dinegosiasikan atau dinegosiasikan.

## **B. Manajemen Sumber Daya Manusia**

Secara etimologis, manajemen sumber daya manusia merupakan gabungan dari dua istilah yang memiliki arti yang berbeda. Dua konsep tersebut adalah manajemen dan sumber daya manusia. Sumber daya organisasi secara garis besar dapat dibedakan kedalam 2 (dua) kelompok, yaitu sumber daya manusia (*human resources*), dan sumber daya nonmanusia (*non-human resources*). Sumber daya manusia mencakup setiap orang yang tergabung dalam suatu organisasi, masing-masing dengan fungsi dan perannya (W Enny, 2019).

Menurut (Syarifah, 2021), Sumber Daya Manusia adalah pendekatan strategis untuk keterampilan, motivasi, pengembangan, dan pengelolaan sumber daya. Menurut Sunyoto (2015) Sumber daya manusia adalah salah satu faktor terpenting dalam suatu organisasi atau bisnis, bersama dengan faktor lain seperti aktivasi dan modal. Menurut Sulistiyani dan Rosidah (2009) Dinyatakan bahwa sumber daya manusia adalah aset, berfungsi sebagai modal (non-materi/non-finansial) organisasi bisnis yang dapat diubah menjadi potensi nyata (aktual) dalam mewujudkan eksistensi organisasi, bukan secara fisik.

Oleh karena itu, sebagai salah satu fungsi dalam perusahaan yang disebut manajemen sumber daya manusia, sumber daya manusia harus dikelola dengan baik agar dapat meningkatkan efektivitas dan efisiensi organisasi. Sumber daya manusia merupakan aset yang harus dikelola, disimpan, dan digunakan dengan sebaik-baiknya untuk mencapai tujuan perusahaan. Dikatakan bahwa SDM yang baik membutuhkan sistem dan manajemen yang terstruktur.

Manajemen sumber daya manusia bertanggung jawab untuk menangani berbagai masalah dalam pekerjaan karyawan yang berkaitan dengan upaya pengembangan perusahaan. Kehadiran manajemen sumber daya manusia dalam suatu perusahaan atau organisasi sangat penting untuk menjaga agar perusahaan tetap berjalan dan berkembang. Tujuan dan tugas manajemen sumber daya manusia adalah untuk meningkatkan efektivitas sumber daya manusia yang ada, sehingga meningkatkan kualitas tenaga kerja dan menciptakan lingkungan kerja yang harmonis.

a. Fungsi MSDM Mengatur Keanggotaan

Kemampuan manajemen personalia untuk membuat rencana rekrutmen yang memenuhi kebutuhan perusahaan. Proses tersebut terdiri dari perencanaan, pemilihan, dan pemilihan. Semakin besar perusahaan, semakin banyak staf yang dibutuhkan perusahaan. Oleh karena itu manajemen sumber daya manusia membantu perusahaan untuk menarik dan mempekerjakan pekerja yang mereka butuhkan.

b. Fungsi MSDM Evaluasi Performa

Manajemen sumber daya manusia mempunyai tugas untuk mengevaluasi kinerja karyawan dan memastikan bahwa setiap karyawan memenuhi tugas dan tanggung jawabnya sesuai dengan pekerjaannya. Fungsi penilaian kinerja ini adalah agar setiap individu memenuhi standar kinerja perusahaan.

c. Fungsi Manajemen SDM Relasi

Manajemen sumber daya manusia dan tenaga kerja sebagai individu perlu memiliki hubungan yang baik untuk menghindari masalah yang terkait dengan pekerja. Ini membantu melindungi bisnis untuk menghindari pemogokan dan demonstrasi oleh pekerja.

d. Fungsi Manajemen SDM Pemeliharaan

Seperti yang telah disebutkan, tenaga kerja adalah bagian dari departemen SDM dan memiliki pengaruh besar terhadap kesuksesan perusahaan. Oleh karena itu, hasil yang maksimal membutuhkan pemeliharaan untuk menjaga fisik, mental, dan loyalitas karyawan.

e. Fungsi MSD Pemutusan

Manajemen sumber daya manusia juga membantu untuk menghentikan atau mengakhiri hubungan kerja/kontrak. Atau yang lebih dikenal dengan Pemutusan Hubungan Kerja (PHK) karyawan, biasanya terjadi karena satu dan lain hal. Manajemen sumber daya manusia sangat penting bagi kesuksesan dan juga kesejahteraan perusahaan secara jangka panjang. Tanpa pengelolaan SDM yang baik, suasana dan ketegangan yang tidak sehat di antara karyawan pasti akan terjadi, yang berdampak negatif pada kinerja perusahaan.

Tujuan manajemen sumber daya manusia atau MSDM sendiri bervariasi dan berbeda di setiap perusahaan. Tanpa pengelolaan SDM yang baik, suasana dan ketegangan yang tidak sehat di antara karyawan pasti akan terjadi, yang berdampak negatif pada kinerja perusahaan. Selanjutnya, Manajemen Sumber

Daya Manusia bertujuan untuk memungkinkan perusahaan mencapai tujuan perusahaan dengan melibatkan semua karyawan yang berkualitas dan termotivasi untuk tumbuh. Jika dirincikan, berikut adalah beberapa tujuan manajemen sumber daya manusia:

- a) Rencanakan sistem kerja yang efektif, termasuk proses penyembuhan, rekrutmen karyawan, sistem penggajian, serta pengembangan dan pelatihan karyawan.
- b) Mengembangkan sistem manajemen yang efektif dan mengakui bahwa semua elemen perusahaan berkontribusi pada pengembangan lingkungan kerja yang baik di lingkungan perusahaan.
- c) Perbatasan Semua karyawan diberi kesempatan yang sama untuk berkembang di dalam perusahaan sambil memberi manfaat bagi perusahaan.
- d) Memastikan karyawan dapat dinilai dan dihargai atas pencapaiannya.
- e) Menjaga kesehatan serta kesejahteraan untuk karyawan, baik fisik maupun mental.
- f) Menciptakan lingkungan kerja yang kondusif untuk semua.

Tak dapat dipungkiri bahwa keberadaan MSDM adalah penting dalam sebuah perusahaan. Tanpa MSDM, menjadi sulit bagi perusahaan untuk mengembangkan dan meningkatkan bisnisnya karena tidak ada yang mengelola sumber daya manusianya. Contoh sederhananya adalah saat Manajemen sumber daya manusia akan memilih pelatihan untuk seorang karyawan. Pendidikan yang dipilih adalah pendidikan yang berkaitan dengan pekerjaan karyawan. Misalnya,

orang keuangan mungkin merasa tidak memenuhi syarat untuk berpartisipasi dalam pelatihan TI.

Manajemen SDM harus membuat keputusan yang cerdas. Karena keputusan yang diambil harus berdampak positif bagi perkembangan perusahaan. Tidak peduli berapa banyak teknologi modern yang Anda gunakan, tidak peduli berapa banyak uang yang Anda keluarkan, tidak masalah jika Anda tidak memiliki staf profesional. Eksistensi sumber daya manusia dalam kondisi lingkungan yang terus berubah tidak dapat dipungkiri, oleh karena itu dituntut kemampuan beradaptasi yang tinggi agar mereka tidak tergilas oleh perubahan itu sendiri.

Sumber daya manusia suatu organisasi harus selalu selaras dengan misi, tujuan dan sasaran organisasi dimana mereka ditempatkan. Ada beberapa alasan mengapa karyawan harus selalu didorong dan mampu beradaptasi dengan perubahan keadaan, diantaranya dan mungkin yang terpenting ialah:

- a. Pegawai sering kali kurang memahami secara benar bagaimana melakukan pekerjaan.
- b. Perubahan lingkungan kerja dan angkatan kerja. Perubahan disini meliputi perubahan teknologi dan munculnya cara kerja baru yang harus dibentuk secara aktif oleh perusahaan.

Manajemen sumber daya manusia bukanlah suatu yang baru dilingkungan suatu organisasi, khususnya dibidang bisnis. Sumber daya manusia adalah aset dan dapat berfungsi sebagai modal (tidak berwujud / non-keuangan) dari organisasi bisnis dan merupakan potensi nyata (aktual), fisik dan non fisik.



Faktor sumber daya manusia merupakan bagian yang cukup penting dalam mencapai tujuan organisasi, baik itu perusahaan besar maupun kecil jadi bagaimanapun perusahaan memiliki peralatan yang modern dengan teknologi tinggi, manusia merupakan faktor penggerak, tanpa manusia suatu perusahaan tidak akan berfungsi.

Tujuannya adalah untuk memahami dan mempelajari manajemen sumber daya manusia sebagai pengetahuan yang diperlukan untuk memperoleh keterampilan analisis. Terutama ketika berhadapan dengan masalah sumber daya manusia di bidang organisasi, setiap organisasi memiliki tiga faktor utama: sumber daya manusia, faktor fungsional dan fisik, yang bertanggung jawab untuk mencapai tujuan yang telah ditetapkan. Ini adalah cara untuk mencapai produktivitas maksimum dengan agar bisa menjadi orang yang dapat memperkaya hidup dengan bekerja dan menghasilkan uang dengan memanfaatkan kemampuan fisik, keterampilan, dan sifat manusia sebaik-baiknya.

Hal merupakan suatu kegiatan yang sangat penting dan akan terus menerus tumbuh karena perkembangan teknologi. Menata ulang pekerjaan dan tugas administrasi sangat kompleks. Melalui pendidikan dan pengalaman profesional kami, kami berharap dapat menghasilkan personel berkualitas yang akan berkontribusi pada pencapaian tujuan perusahaan. Pendidikan ini memungkinkan bisnis memiliki tenaga kerja terampil yang unik, terutama dalam menghadapi persaingan global dan tuntutan konsumen yang semakin beragam. Sebagai ekspresi dan fungsi pengembangan sumber daya manusia, sumber daya manusia dalam suatu organisasi harus dilatih secara optimal. Program pendidikan dan

pengalaman adalah proses yang berkelanjutan. Hal ini karena munculnya kondisi yang menguntungkan bagi perkembangan teknologi perusahaan, perkembangan ekonomi dan perkembangan non ekonomi mengantisipasi perkembangan, kondisi baru dan mendorong perusahaan untuk mengembangkan program pelatihan yang komprehensif.

### **C. *Work Life Balance***

Keseimbangan hidup-kerja menggambarkan bagaimana individu mengelola pekerjaan dan lingkungan rumah mereka dan bagaimana mereka menemukan keseimbangan antara keduanya (Clark, 2000). Keseimbangan kehidupan kerja adalah keadaan mampu mengatur dan berbagi pekerjaan, kehidupan keluarga dan kewajiban lainnya. Kondisi tersebut membantu agar tidak terjadi konflik antara kehidupan pribadi dengan pekerjaan. Sederhananya, itu adalah kemampuan untuk mengatur waktu dan energi sambil menyeimbangkan pekerjaan, pribadi, waktu luang, dan kehidupan keluarga.

Menurut Schabracq et al. (2003) ada beberapa faktor yang mungkin saja mempengaruhi keseimbangan kehidupan kerja yaitu:

- a) Karakteristik Kepribadian, berpengaruh terhadap kehidupan kerja dan di luar kerja. Menurut Summer dan Knight (2013) terdapat hubungan antara tipe *Attachment* yang didapatkan individu ketika masih kecil dengan *Work Life Balance*. Summer dan Knight menyatakan bahwa individu dengan *Secure Attachment* cenderung mengalami *Spillover* positif dibandingkan dengan individu dengan *Insecure Attachment*

- b) Karakteristik Keluarga, Ini adalah salah satu aspek kunci yang dapat menentukan bahwa tidak ada konflik antara pekerjaan dan kehidupan pribadi Anda. Misalnya, konflik peran dan ambiguitas peran dalam keluarga dapat memengaruhi keseimbangan kehidupan kerja.
- c) Karakteristik Pekerjaan, Pola kerja, beban kerja, jam kerja, dapat menimbulkan konflik baik dalam pekerjaan maupun kehidupan pribadi.
- d) Sikap adalah penilaian dari berbagai aspek dunia sosial. Sikap memiliki komponen seperti pengetahuan, perasaan, dan kecenderungan perilaku. (Baron dan Bryne, 2005). Sikap dari masing-masing individu merupakan salah satu faktor yang mempengaruhi *Work Life Balance*.

Menurut (McDonald et al., 2005), ada beberapa indikator *Work Life Balance* meliputi beberapa aspek, yaitu:

- a) *Time balance* (Keseimbangan waktu), Menyangkut jumlah waktu yang diberikan untuk bekerja dan peran di luar pekerjaan. Waktu yang dibutuhkan untuk melakukan tugas-tugas dalam suatu organisasi termasuk dalam kehidupan individu. Misalnya, selain bekerja, karyawan juga membutuhkan waktu istirahat dan menghabiskan waktu bersama teman dan keluarga.
- b) *Involvement balance* (Keseimbangan keterlibatan), Dalam hal tingkat keterlibatan dan keterikatan psikologis di tempat kerja dan di luar pekerjaan. Keseimbangan yang melibatkan individu dalam diri individu seperti tingkat stres dan keterlibatan individu dalam berkerja dan dalam kehidupan pribadinya.

- c) *Satisfaction balance* (Keseimbangan kepuasan), Tingkat kepuasan dalam pekerjaan maupun di luar pekerjaan. Kepuasan dirasakan dan individu merasa nyaman dalam tindakan dan keterlibatan mereka sendiri dalam kehidupan pribadi mereka.

Sedangkan menurut (Fisher, 2001), mengatakan jika *Work Life Balance* memiliki 4 dimensi pembentuk, yaitu:

- a. WIPL (*Work Interference with Personal Life*). Dimensi ini mengacu pada sejauh mana pekerjaan dapat mengganggu kehidupan pribadi individu.
- b. PLIW (*Personal Life Interference with Work*). Dimensi ini mengacu pada sejauh mana kehidupan pribadi seseorang mengganggu kehidupan sehari-hari mereka. Misalnya, seseorang yang memiliki masalah dalam kehidupan pribadinya dapat memengaruhi kinerjanya di tempat kerja.
- c. PLEW (*Personal Life Enhancement of Work*). Dimensi ini berkaitan dengan sejauh mana kehidupan pribadi seseorang dapat meningkatkan kinerja seseorang di dunia kerja. Misalnya, jika seseorang merasa nyaman dan senang di rumah, maka seseorang akan merasa nyaman di tempat kerja.
- d. WEPL (*Work Enhancement of Personal Life*). Dimensi ini berkaitan dengan sejauh mana pekerjaan dapat meningkatkan kualitas hidup seseorang. Misalnya, keterampilan yang diperoleh seseorang di tempat kerja memungkinkan individu untuk menggunakan keterampilan tersebut.

Berdasarkan pendapat yang dikemukakan oleh beberapa ahli dapat disimpulkan bahwa keseimbangan kehidupan kerja di dalamnya terdapat aspek, seperti aspek *Time Balance*, *Involvement Balance*, *Satisfaction Balance* dan *Work*

*Interference with Personal Life, Personal Life Interference with Work, Personal Life Enhancement of Work, Work Enhancement of Personal Life.* Dalam penelitian ini, aspek yang akan digunakan adalah aspek yang dikemukakan oleh Hudson (2005) yaitu *Time Balance, Involvement Balance, Satisfaction Balance.*

Dalam dunia era modern sekarang ini, banyak manusia yang berbongong-bongong mencari keharmonisan dan kenyamanan dalam menjalani kehidupan sehari-hari. Hal tersebut terbukti dengan maraknya berbagai macam aktifitas diakhir pekan liburan kerja setelah menjalani pekerjaan yang dijalani, seperti adanya *Car Freeday* dan *Car Freenight* di akhir pekan demi terciptanya masyarakat yang sehat dan terhindar dari stress akibat pekerjaan yang dijalani. Akan tetapi jauh sebelum itu, islam sudah mengatur sedemikian rupa demi terciptanya keharmonisan serta kenyamanan dalam menjalani kehidupan.

Konsep *Work Life Balance* dalam Islam berkesesuaian seperti yang diterangkan dalam Q.S. Al Qashash/28/77:

وَابْتَغِ فِيمَا آتَاكَ اللَّهُ الدَّارَ الْآخِرَةَ وَلَا تَنْسَ نَصِيبَكَ مِنَ الدُّنْيَا وَأَحْسِنْ كَمَا  
أَحْسَنَ اللَّهُ إِلَيْكَ وَلَا تَبْغِ الْفُسَادَ فِي الْأَرْضِ إِنَّ اللَّهَ لَا يُحِبُّ الْمُفْسِدِينَ

Terjemahnya:

“Dan carilah pada apa yang telah dianugerahkan Allah kepadamu (kebahagiaan) negeri akhirat, dan janganlah kamu melupakan bahagianmu dari (kenikmatan) duniawi dan berbuat baiklah (kepada orang lain) sebagaimana Allah telah berbuat baik, kepadamu, dan janganlah kamu berbuat kerusakan di (muka) bumi. Sesungguhnya Allah tidak menyukai orang-orang yang berbuat kerusakan” (Kementerian Agama RI).

Menurut Tafsir Al-Misbah mengatakan bahwa ayat ini merupakan nasihat yang diberikan oleh beberapa pemuka kaum Nabi Musa as kepada Qarun, bahwa ia boleh berusaha sekuat tenaga dan pikiran untuk meraih kesuksesan dunia

dengan cara yang dibenarkan Allah SWT. Namun, hal tersebut jangan sampai membuat dirinya melupakan tujuan manusia sesungguhnya di dunia, yakni beribadah kepada-Nya. Oleh karena itu, segala hal yang didapatkan di dunia ini diorientasikan untuk kepentingan akhirat (Shihab, 2015).

Kata *fima* dipahami oleh Ibn ‘Asyur mengandung makna terbanyak atau pada umumnya, sekaligus melukiskan tertancapnya ke dalam lubuk hati upaya mencari kebahagiaan ukhrawi melalui apa yang dianugerahkan Allah dalam kehidupan dunia ini. Dalam konteks Qarun adalah gudang-gudang tumpukan harta benda yang dimilikinya itu. Firman Allah, *wa la tansa nashibaka min ad-dunya* merupakan larangan melupakan atau mengabaikan bagian seseorang dari kenikmatan duniawi. Larangan itu dipahami oleh sebagian ulama bukan dalam arti haram mengabaikannya, tetapi dalam arti mubah (boleh untuk mengambilnya).

Ibn ‘Asyur memahami kalimat di atas dalam arti “Allah tidak mengecammu jika engkau mengambil bagianmu dari kenikmatan duniawi selama bagian itu tidak atas resiko kehilangan bagian kenikmatan ukhrawi. Menurutny, ini merupakan nasihat yang perlu dikemukakan agar orang yang dinasihati tidak menghindar dari tuntunan itu. Tanpa kalimat semacam ini, boleh jadi orang yang dinasihati memahami bahwa ia dilarang menggunakan hartanya kecuali untuk pendekatan diri kepada Allah dalam bentuk ibadah murni semata-mata.

Berdasarkan penjelasan Ibn ‘Asyur di atas, dapat dipahami bahwa seseorang boleh menggunakan hartanya untuk tujuan kenikmatan duniawi selama hak Allah menyangkut harta telah dipenuhinya dan selama penggunaannya tidak melanggar ketentuan Allah SWT. Dalam konteks Qarun, tidak mengapa

seandainya ia mau menikmati kehidupan dunia dengan harta berlimpah, akan tetapi ia terlebih dahulu harus menunaikan kewajibannya seperti zakat dan tidak menggunakan kenikmatan tersebut untuk melakukan maksiat. Sedangkan Thabathaba'I memahami penggalan ayat ini dalam arti: jangan engkau mengabaikan apa yang dibagi dan dianugerahkan Allah kepadamu dari kenikmatan duniawi (mengabaikannya bagian orang yang melupakan sesuatu) dan gunakanlah hal itu untuk kepentingan akhiratmu, karena hakikat nasib dan perolehan seseorang dari kehidupan adalah apa yang dia lakukan untuk akhiratnya karena itulah yang kekal untuknya (Berutu, 2018).

*Work Life Balance* sesuai fenomena diatas adalah kemampuan seseorang dalam menyeimbangkan tanggung jawabnya terhadap pekerjaan dan hal yang tidak berkaitan dengan pekerjaan. Teori ini memandang kerja sebagai Islam tidak mengijinkan kelambanan, pasifitas dan stagnasi dalam semua wilayah kehidupan manusia. Islam menegaskan bahwa setiap individu hendaknya berjuang keras untuk mendapatkan kehidupan lebih baik.

#### **D. *Fleksibilitas karyawan***

*The Balance* mengartikan fleksibilitas di tempat kerja sebagai strategi untuk menanggapi keadaan dan harapan yang berubah. Pekerja dengan pola fleksibel umumnya mampu tumbuh dan berlandaskan pada kemauan dan kemampuan beradaptasi terhadap perubahan. Strategi organisasi untuk mempertahankan karyawan tersebut adalah dengan menawarkan pengaturan kerja yang fleksibel yang dikenal dengan flexible work arrangement (FWA).

Jam kerja yang fleksibel memastikan bahwa karyawan tidak harus bekerja berjam-jam. Ini membebaskan pekerjaan dan menginspirasi Anda untuk mengembangkan ide-ide kreatif untuk perusahaan. Dengan menawarkan jam kerja yang fleksibel, karyawan merasa lebih bertanggung jawab terhadap perusahaan dan perusahaan dapat mengurangi pergantian karyawan dan mempertahankan tenaga kerja yang berkualitas.

Menurut Kacmar et al. (2010) fleksibilitas kerja merupakan kebijakan yang sudah ditetapkan oleh manajemen perusahaan. Carlos juga menambahkan bahwa fleksibilitas kerja merupakan peraturan kerja yang diaman secara fleksibel artinya dapat memilih tempat dan juga waktu untuk para pekerja bekerja. Dari beberapa pendapat yang sudah di jelaskan di atas. Di sini dapat disimpulkan bahwa fleksibilitas kerja adalah pengaturan jam kerja dengan cara yang tidak menarik. Ini tentu berarti menjadi fleksibel sendiri. Di sini artinya para pekerja bebas memilih waktu dan tempat mereka sehingga mereka memiliki lebih banyak waktu untuk diri mereka sendiri, tetapi tidak demikian halnya. Tanggung jawab yang ditugaskan untuk melaksanakan pekerjaan.

Seperti yang telah disebutkan di atas, kebebasan dalam bekerja memiliki banyak manfaat baik bagi karyawan maupun bagi perusahaan itu sendiri. Secara umum, fleksibilitas dapat membantu seorang pekerja untuk mencapai keseimbangan kehidupan kerja (*Work Life Balance*) secara maksimal dan mengarah pada peningkatan kinerja karyawan, kepuasan, dan peningkatan moral.

1. Adapun beberapa manfaat umum dari fleksibilitas di tempat kerja adalah sebagai berikut:



a. Meningkatkan loyalitas dan retensi

Fleksibilitas kerja dapat meningkatkan loyalitas karyawan dan secara langsung berdampak pada retensi karyawan. Jam kerja yang fleksibel dan tidak adanya batasan ruang untuk menjalankan tugas membuat pekerja dan karyawan lebih nyaman dan membebaskan mereka dari beban terkurung dalam ruang dan waktu yang membosankan.

b. Meningkatkan produktivitas

Dengan dukungan teknologi dan terbangunnya sistem informasi perusahaan, karyawan dapat bekerja dengan semangat tinggi tanpa harus bekerja di lingkungan kerja yang ketat. Fleksibilitas dalam hal ini dapat meningkatkan produktivitas kerja para karyawan dan juga membuka potensi meningkatnya laba perusahaan. Sebuah perusahaan dapat berkembang jika karyawannya nyaman dan fleksibel dalam melaksanakan pekerjaannya. Secara umum, jam kerja dan fleksibilitas pekerjaan atau aturan kantor dapat berpengaruh terhadap *work life balance* yang dimiliki para pekerjanya. Menurut Capnary dalam artikelnya, beberapa ahli meyakini bahwa *Work Life Balance* amat bergantung pada jam kerja dan strategi perusahaan untuk meningkatkan retensi karyawan.

c. Penghematan biaya *overhead*

Salah satu keuntungan perusahaan mengadopsi jam kerja dan ruang kerja yang fleksibel adalah penghematan biaya overhead. Biaya overhead adalah biaya yang dikeluarkan perusahaan dan tidak memiliki hubungan langsung dengan proses produksi seperti alat tulis kantor, listrik, internet, sewa kantor,

dan sebagainya. Secara umum, bisnis yang menerapkan telecommuting menghemat banyak aspek biaya overhead. Konsep bekerja dari rumah atau bekerja melalui ruang kerja komunitas bisa diterapkan. Pekerja juga dapat menghindari bepergian ke kantor. Ini dapat menambah atau mengurangi kenyamanan kerja Anda.

d. Mengurangi konflik internal

Konsep ruang kerja fleksibel juga dapat mengurangi potensi konflik di kantor karena sikap atau perilaku tidak esensial. Kebutuhan kerja dengan fleksibilitas tinggi dapat diatur dengan rinci dan hanya berkaitan dengan pekerjaan tertentu. Hal ini dapat dilakukan seperti hanya ada rapat dengan *teleconference* dan setelah itu pada pekerjaan masing-masing dengan koordinasi terarah.

e. Mengurangi biaya

Fleksibilitas jam kerja secara umum dapat dikorelasikan dengan gaya hidup modern, di mana seseorang tidak perlu terkungkung dalam ruang dan waktu untuk rentang waktu atau jam kerja tertentu. Fleksibilitas kerja Haessel et al. (2021) adalah di mana seseorang tetap dapat bertanggung jawab atas pekerjaannya secara berimbang dengan kegiatannya dalam urusan atau pribadi. Beberapa orang terkadang bingung atau mengalaminya setelah bangun pagi sebelum bekerja. Mereka mungkin berada di bawah tekanan waktu, dalam perjalanan ke tempat kerja, atau dalam kondisi rumah atau tempat tinggal mereka. Namun, hal itu bisa diatasi dengan fleksibilitas ruang dan jam kerja. Fleksibilitas memungkinkan individu atau tim kerja untuk lebih

fokus pada pekerjaannya daripada ditekan oleh hal-hal yang tidak penting. Hilangkan pemicu yang mengurangi kemungkinan kelelahan, terutama di kalangan karyawan.

## 2. Indikator Fleksibilitas Kerja

Menurut (Hada et al., 2020), *Flexible Work Arrangements* (FWA) mempunyai tiga kategori secara umum, yaitu fleksibilitas dalam penjadwalan (*scheduling*), fleksibilitas dalam lokasi (*telehomeworking*), dan fleksibilitas dalam waktu (*part-time*). Menurut Kacmar et al. (2010) memaparkan bahwa *schedule flexibility* merupakan pengaturan kerja secara fleksibel yang di mana pemilihan waktu dan tempat kerja, baik itu formal atau informal, yang memfasilitasi pekerja dalam kebijakan berapa lama (*time flexibility*), kapan (*timing flexibility*), dan di mana (*place flexibility*) pekerja bekerja.

### 1. Berapa lama (*Time Flexibility*)

Fleksibilitas pekerja yang dimaksud ialah dalam memodifikasi durasi kerja, pekerja bebas untuk menentukan berapa lama durasi untuk mereka sendiri.

### 2. Kapan (*Timing Flexibility*)

Fleksibilitas pekerja yang dimaksud ialah dalam memilih jadwal kerjanya, disini pekerja bisa mengatur kapan mereka akan bekerja.

### 3. Dimana (*Place Flexibility*)

Fleksibilitas pekerja yang dimaksud ialah dalam memilih tempat kerjanya. Disini pekerja bisa mengatur dimana tempat mereka bekerja.

Etika islam jelas menegaskan melarang untuk mengemis, bersikap sebagai hidup dalam tanggungan orang lain. Fleksibilitas dalam Islam berkesesuaian seperti yang diterangkan dalam Q.S. Al-Jumuah /62/10:

فَإِذَا قُضِيَتِ الصَّلَاةُ فَانْتَشِرُوا فِي الْأَرْضِ وَابْتَغُوا مِنْ فَضْلِ اللَّهِ وَاذْكُرُوا  
اللَّهَ كَثِيرًا لَّعَلَّكُمْ تُفْلِحُونَ

Terjemahnya:

“Ketika selesai mengerjakan sholat maka bertebaranlah ke bumi dan carilah karunia-Nya: dan ingatlah dalam semua hal yang engkau benar-benar mendapat keberuntungan” (Kementerian Agama RI)

Dalam Tafsir Al-Muyassar mengatakan bahwa apabila kalian telah mendengarkan khutbah dan menunaikan shalat, maka bertebaranlah di muka bumi, dan carilah rizki Allah dengan usaha kalian. Serta ingatlah Allah banyak-banyak dalam semua keadaan kalian. Mudah-mudahan kalian beruntung dengan mendapatkan kebaikan dunia dan akhirat (Aidhy, 2016)

Fleksibilitas yang telah dibahas di atas, memberikan gambaran bagaimana kemampuan untuk karyawan memfleksibelkan jam kerja. Dalam hal ini, kemampuan karyawan untuk merespon perubahan dan terus beradaptasi dengan lingkungan kerjanya merupakan pesan iman yang membimbing orang menuju nilai dan kualitas. Al-Qur'an menggandengkan iman dengan amal sholeh sebanyak 77 kali. Pekerjaan yang bermanfaat bagi individu dan masyarakat, secara material dan moral spiritual. Standar adalah pesan Syariah, rahmat hanya untuk orang-orang. Jika pesan tertentu dari suatu agama tidak diketahui, seseorang harus menyadari persepsi umum bahwa sesuatu itu bermanfaat dan berkonsultasi dengan mereka yang mengetahuinya dengan baik. Tidak ada lagi kebingungan atau

keraguan saat memilih pekerjaan. Dengan prosedur ini, seorang muslim tidak perlu bingung atau ragu dalam memilih suatu pekerjaan.

### ***E. Produktivitas Pegawai***

Produktivitas tidak lain daripada berbicara mengenai tingkah laku manusia atau individu, yaitu tingkah laku produktivitasnya. Lebih khusus lagi di bidang kerja atau organisasi kerja. Produktivitas pada hakekatnya meliputi sikap yang senantiasa mempunyai pandangan bahwa metode kerja hari ini harus lebih baik dari metode kerja kemarin dan hasil yang dapat diraih esok harus lebih banyak atau lebih bermutu daripada hasil yang diraih hari ini (Komaruddin, 1992).

Dari definisi-definisi tersebut menunjukkan bahwa produktivitas kerja adalah suatu sikap mental yang selalu mempunyai pandangan bahwa mutu kehidupan hari ini harus lebih baik dari pada hari kemarin dan hari esok harus lebih baik dari hari ini. Jika seorang karyawan sangat produktif, dia mungkin menghasilkan jumlah hasil yang sama dengan lebih banyak masukan dan menghasilkan lebih banyak daripada masukan. Sebaliknya, jika karyawan tidak produktif, mereka tidak akan dapat mencapai hasil, output yang sama, atau bahkan memenuhi target yang telah ditetapkan oleh perusahaan.

#### **1. Sumber Produktifitas Kerja**

Sumber produktivitas tenaga kerja adalah orang-orang, sebagai individu atau kelompok pekerja, yang berkomitmen untuk mencari cara agar lebih produktif dalam bekerja, terutama dalam hal peningkatan kualitas pekerjaannya Sumber produktivitas kerja tersebut adalah:

1. Penggunaan pikiran. Produktivitas tenaga kerja dikatakan tinggi apabila diterapkan gaya kerja paling sederhana yang tidak memerlukan

pemikiran yang rumit untuk mencapai hasil yang maksimal.

2. Penggunaan tenaga jasmani/fisik. Produktivitas tenaga kerja dikatakan tinggi jika kegiatan tersebut menghasilkan hasil yang paling banyak dan kualitas yang paling tinggi.
3. Penggunaan waktu. Produktivitas dari segi waktu, berkenaan dengan cepat atau lambatnya mencapai suatu hasil dalam bekerja.
4. penggunaan ruangan. Tempat kerja dianggap produktif jika menempati ruang yang memadai, yaitu tidak memerlukan mobilitas jangka panjang.
5. Penggunaan material/bahan dan uang. Pekerjaan dianggap produktif jika penggunaan bahan/bahan mentah dan peralatan lainnya tidak terlalu boros dan tidak terlalu mahal.

Seperti dijelaskan (Marnis & Priyono, 2008) faktor-faktor yang digunakan dalam pengukuran produktivitas kerja meliputi kuantitas kerja, kualitas kerja dan ketepatan waktu. Dalam penelitian ini peneliti mengukur produktivitas kerja dengan menggunakan indikator-indikator dibawah ini:

- 1) Kuantitas kerja
- 2) Kualitas kerja
- 3) Ketepatan waktu

Untuk mengetahui produktivitas kerja dari setiap karyawan maka perlu dilakukan sebuah pengukuran produktivitas kerja. Pengukuran produktivitas tenaga kerja pemasukan fisik per orang atau per jam kerja orang ialah diterima secara luas, dengan menggunakan metode pengukuran waktu tenaga kerja (jam, hari atau tahun). Pengukuran dikonversi ke satuan kerja. Satuan kerja diartikan

sebagai jumlah pekerjaan yang dapat dilakukan seorang pekerja dalam jam kerjanya menurut standar kinerja.

## **2. Indikator dalam produktivitas yang harus diperhatikan**

Menurut Simamora (2004) Indikator yang digunakan dalam pengukuran produktivitas kerja meliputi kuantitas kerja, kualitas kerja dan ketepatan waktu:

- 1) Kuantitas kerja adalah merupakan suatu hasil yang dicapai oleh karyawan dalam jumlah tertentu dengan perbandingan standar ada atau ditetapkan
- 2) Kualitas kerja adalah standar kinerja untuk kualitas produk yang dibuat oleh karyawan. Dalam hal ini kemampuan pegawai dalam menyelesaikan pekerjaan secara teknis menggunakan kriteria pembandingan yang telah ditetapkan
- 3) Ketepatan waktu merupakan Tingkat aktivitas yang diselesaikan pada awal waktu yang diberikan dilihat dari titik koordinasi. Keluarkan hasil dan maksimalkan waktu yang tersedia untuk aktivitas lain. Popularitas diukur dengan pengakuan karyawan atas aktivitas yang diselesaikan pada awal waktu hingga output. merupakan tingkat suatu aktivitas diselesaikan pada awal waktu yang ditentukan, dilihat dari sudut koordinasi.

Mengukur produktivitas kerja menurut dimensi organisasi Kusnendi (2003) yang secara matematis hubungannya diformulasikan sebagai berikut: Dimana O adalah output, sedangkan adalah sejumlah input yang dipergunakan dalam mencapai output tertentu. Dengan kata lain formula diatas dapat diperjelas kepada formula yang lebih dipahami, yakni sebagai berikut:

Dimana:

P = Produktivitas;

O = Output;

I = Input

Produktivitas, secara sangat erat kaitannya bekerja. Jadi, bisa simpulkan bahwa produktivitas dalam Islam, khususnya yang dibahas didalam Al-qur'an merupakan sesuatu konsep yang sangat penting. Adapun ayat – ayat yang membahas mengenai produktivitas yaitu firman Allah dalam Q.S An-Nisa / 4 / 95:

لَا يَسْتَوِي الْقَاعِدُونَ مِنَ الْمُؤْمِنِينَ غَيْرُ أُولِي الضَّرَرِ وَالْمُجَاهِدُونَ فِي سَبِيلِ اللَّهِ بِأَمْوَالِهِمْ وَأَنْفُسِهِمْ فَضَّلَ اللَّهُ الْمُجَاهِدِينَ بِأَمْوَالِهِمْ وَأَنْفُسِهِمْ عَلَى الْقَاعِدِينَ دَرَجَةً وَكُلًّا وَعَدَ اللَّهُ الْحُسْنَىٰ وَفَضَّلَ اللَّهُ الْمُجَاهِدِينَ عَلَى الْقَاعِدِينَ أَجْرًا عَظِيمًا

Terjemahnya:

“Tidaklah sama antara orang beriman yang duduk (yang tidak turut berperang) tanpa mempunyai uzur (halangan) dengan harta dan jiwanya. Allah melebihkan derajat orang – orang yang berjihad dengan harta dan jiwanya atas orang-orang yang duduk (tidak ikut berperang tanpa halangan). Kepada masing – masing, Allah menjanjikan (pahala) yang baik (surga) dan Allah melebihkan orang-orang yang berjihad atas orang yang duduk dengan pahala yang besar”. (Kementerian Agama RI)

Dalam Tafsir Al-Muyassar bahwa tidak sama antara orang-orang yang tidak berangkat berjihad di jalan Allah, kecuali orang-orang yang memiliki halangan diantara mereka, dengan orang-orang yang berjihad di jalan Allah dengan harta dan jiwa mereka. Allah mengunggulkan para mujahidin atas orang-orang yang berjihad dan meninggikan derajat mereka yang tinggi di surga. Allah menjanjikan surga kepada masing-masing dari keduanya, yaitu orang-orang yang berjihad dengan harta dan jiwa mereka dan orang-orang yang tidak berjihad karena



halangan, karena apa yang mereka berikan dan korbakan di jalan Allah. Namun Allah tetap mengunggulkan orang-orang yang berjihad atas orang-orang yang tidak berjihad dengan pahala yang besar (Aidhy, 2016)

Melalui penjelasan Tafsir Al-Muyassar di atas, memberikan gambaran bagaimana pandangan Islam mengenai orang yang produktif. Dalam hal ini berjihad diartikan “bekerja” orang yang banyak berjihad Allah menjanjikan (pahala) yang baik (surga) tanpa mempunyai uzur (halangan). Bagaimana orang-orang dapat lebih produktif untuk menghasilkan pekerjaan yang baik.

Menurut Burhanuddin Yusuf (2015) produktivitas dapat diukur melalui beberapa faktor yaitu sebagai berikut:

1. Pengetahuan, konsep pengetahuan lebih berorientasi pada inteligensi, daya pikir dan penguasaan ilmu. Pengetahuan merupakan akumulasi hasil proses pendidikan baik yang diperoleh secara formal maupun non – formal yang memberikan kontribusi pada seseorang didalam pemecahan masalah, termasuk dalam melakukan atau menyelesaikan pekerjaan, sehingga seorang karyawan diharapkan mampu melakukan pekerjaan secara produktif.
2. Keterampilan, yaitu kemampuan dan penguasaan teknis operasional mengenai bidang tertentu yang bersifat kekayaan. Keterampilan berkaitan dengan kemampuan seseorang untuk melakukan atau menyelesaikan pekerjaan yang bersifat teknis. Dengan kemampuan yang dimiliki seorang karyawan diharapkan mampu menyelesaikan pekerjaan secara produktif.
3. Kemampuan, konsep ini jauh lebih luas karena dapat mencakup sejumlah kompetensi. Pengetahuan dan keterampilan termasuk faktor pembentuk kemauan.

4. Sikap, merupakan suatu kebiasaan yang dimiliki pola. Pola tersebut memiliki implikasi positif dalam hubungan dengan perilaku kerja seseorang. Perilaku manusia ditentukan oleh sikap – sikap yang telah tertanam dalam diri karyawan sehingga dapat mendukung kerja yang efektif.

**2) Faktor-faktor yang menyebabkan turunnya produktivitas kerja antara lain:**

1. Menurunnya presensi

Menurunnya tingkat presensi tanpa diketahui sebelumnya oleh pimpinan perusahaan dapat mengganggu pelaksanaan program kerja, apabila sejumlah karyawan terlihat dalam mata rantai tidak hadir, pekerjaan selanjutnya tidak akan dapat berlangsung. Jika demikian perusahaan akan menanggung kerugian yang sesungguhnya.

2. Meningkatkan *Labour Turnover* (perpindahan buruh tinggi)

Apabila karyawan tidak memperoleh kepuasan sebagaimana yang diharapkan maka akan menunjukkan keinginan karyawan yang bersangkutan untuk pindah ke perusahaan lain yang diharapkan dapat memberikan fasilitas yang lebih baik.

3. Meningkatnya kerusakan

Apabila karyawan menunjukkan keengganan untuk melengkapi pekerjaan karena adanya suatu ketimpangan antara harapan dan kenyataan, maka ketelitian dan rasa tanggung jawab terhadap hasil kerja cenderung menurun, salah satu akibatnya adalah sering terjadi kesalahan dalam melakukan pekerjaan yang akhirnya menyebabkan kerusakan

## **F. Penggunaan Teknologi**

Perkembangan peradaban manusia dibarengi dengan perkembangan cara penyampaian informasi yang selanjutnya disebut (*Information Technology*). Teknologi informasi pada awalnya dikembangkan pada zaman prasejarah sebagai alat untuk mengidentifikasi bentuk-bentuk yang diketahui manusia, menggambarkan informasi yang diterima di dinding gua tentang perburuan dan mangsa. Saat ini teknologi informasi semakin berkembang, namun sudah terpenuhi dan bentuknya semakin modern. Selama ini teknologi informasi terus berkembang, namun penyampaian dan bentuknya semakin modern. Teknologi adalah sarana dan infrastruktur (perangkat keras, perangkat lunak, perangkat lunak aplikasi) dan metode yang digunakan untuk mengumpulkan, mengirimkan, memproses, menyembunyikan, menyimpan, mengatur, dan menggunakan data dengan cara yang berarti. Teknologi informasi juga didefinisikan sebagai seperangkat alat yang membantu memproses informasi dan melakukan tugas-tugas yang berkaitan dengan pemrosesan informasi.

Teknologi adalah seperangkat alat yang digunakan untuk mengubah data menjadi informasi yang berguna. Dapat dijadikan sebagai acuan dalam pengambilan keputusan. Data yang dapat diproses oleh perangkat dapat berupa gambar ataupun angka. Teknologi komunikasi adalah suatu bentuk teknologi komunikasi yang mencakup jarak jauh (telepon, nirkabel, televisi, dll). Teknologi dan komunikasi tidak dapat dipisahkan karena dapat mengolah data menjadi informasi seperti komunikasi verbal dan tertulis dan juga dapat dilihat melalui (Yuniarto, 2016).

Pemanfaatan teknologi informasi di dunia bisnis akan menjadi di kendur dan terancam bangkrut apabila tidak dimanfaatkan dengan baik dan benar dan banyak berjuang bisnis untuk mengedepankan dengan pemanfaatan teknologi serta mendukung dengan keberlangsungannya untuk meningkatkan keuntungan di dalam perusahaan maupun bisnis atau dalam organisasi tersebut. Adapun fungsi dari teknologi informasi tersebut yang dimana proses pengumpulan data melakukan memproses data serta manajemen data dan juga mengendalikan data kemudian teknologi informasi juga dapat menghasilkan data. Fungsi tersebut harus diproses dengan pengawasan dan pengendalian pada informasi adanya teknologi informasi ini dengan tujuan mendukung fungsi penyediaan informasi baik itu pihak manajemen maupun organisasi yang dimana berperan sebagai sarana pendukung pada kegiatan operasional yang dilakukan an-nur usahaan maupun organisasi dalam kegiatan sehari-harinya.

Peranan dari sebuah teknologi di mana yang memakai teknologi ini akan yang penggunaannya online dan *Real Time* yang di mana dapat melaporkan sebuah hasil dengan langsung berbasis dari sebuah data yang di dekatkan sehingga dapat mencerminkan suatu kondisi terbaru yang berbentuk operasional suatu bisnis tersebut ataupun kegiatan. Jenis kegiatan maupun transaksi yang mencatatkan berbentuk file maupun langsung yang di mana dapat dilacak secara instan oleh semua kalangan (Syaharani, 2019).

#### 1. Indikator penggunaan teknologi

(1) intensitas pemanfaatan

(2) frekuensi pemanfaatan (Darmini dan Putra, 2019)

## 2. Jenis teknologi dalam kehidupan sehari-hari

Saat ini, teknologi sudah hadir di berbagai bidang sesuai dengan kebutuhan manusia, teknologi jenis teknologi yang biasa ditemukan di kehidupan sehari-hari.

## 3. Teknologi Bidang Informasi

Teknologi informasi atau IT adalah teknologi yang memudahkan manusia untuk mengkomunikasikan informasi kepada orang lain dengan cepat dan akurat. Teknologi ini terdiri dari perangkat lunak dan perangkat keras yang diperlukan untuk mengirimkan informasi. Contoh teknologi informasi antara lain; website, televisi, radio, dan lain sebagainya.

## 4. Teknologi Bidang Komunikasi

Jenis teknologi lainnya yaitu teknologi komunikasi. Teknologi ini membantu orang berkomunikasi satu sama lain melalui perangkat tertentu. Jenis teknologi ini mungkin yang paling terasa dalam kehidupan manusia saat ini. Contoh teknologi komunikasi yaitu email, smarphone, aplikasi pesan singkat.

## 5. Teknologi Bidang Transportasi

Teknologi transportasi merupakan perangkat yang membantu manusia berpindah dari satu tempat ke tempat lain dalam waktu singkat. Kehadiran teknologi ini membuat pergerakan manusia menjadi lebih efisien. Contoh teknologi ini yaitu kereta api, pesawat, kereta listrik, mobil listrik, dan lain sebagainya.

## 6. Teknologi Bidang Pendidikan

Siapa sangka bahwa teknologi memiliki unsur teknologi. Jenis teknologi ini dirancang untuk meningkatkan kinerja pembelajar. Beberapa contoh teknologi yaitu metode pengajaran, alat laboratorium, pembelajaran daring, dan lain sebagainya.

## 7. Teknologi Bidang Kesehatan

Jenis teknologi ini digunakan dalam kegiatan medis. Teknologi atau medis memiliki cakupan yang sangat luas. Inovasi teknologi di bidang ini bermanfaat untuk perawatan masyarakat, mengurangi rasa sakit dan mendorong pemulihan. Contoh teknologi di bidang ini yaitu, stetoskop, alat suntik, infus, software konsultasi dan lain sebagainya.

## 8. Teknologi Bidang Konstruksi

Jenis teknologi ini berhubungan dengan alat dan cara yang digunakan dalam membangun struktur bangunan baik dari struktur dasar atau tingkat lanjutan. Contoh teknologi ini yaitu alat berat untuk konstruksi, metode kerja konstruksi, dan lain sebagainya.

Selain terbagi menjadi beberapa jenis, teknologi juga memberikan banyak manfaat di segala bidang. Berikut ini beberapa manfaat teknologi dalam kehidupan sehari-hari:

1. Mempermudah penerimaan informasi.
2. Mempemudah komunikasi antar manusia.
3. Membuat belajar lebih efektif dan efisien.
4. Mempermudah diagnosis suatu penyakit.

##### 5. Mempermudah transaksi keuangan.

Dalam Ayat-ayat Al-Qur'an, Allah SWT memberi bimbingan-Nya dengan memberi contoh apa saja yang dapat diamati dan untuk tujuan apa pengamatan itu dilakukan, agar manusia selalu melakukan observasi untuk mencari titik terang dari apa yang telah Allah gambarkan, karena alam semesta dan proses-proses yang terjadi di dalamnya sering kali dinyatakan sebagai "ayat-ayat Allah". Maka, meneliti kosmos atau alam semesta dapat diartikan sebagai "membaca ayat Allah". Allah telah menggambarkan tentang teknologi dalam Al-Qur'an, teknologi bagi para pendahulu kita (para utusan Allah). Firman Allah yang berkaitan dengan teknologi diantaranya dalam Q.S. Al-Anbiya/21/80:

وَعَلَّمْنَاهُ صَنْعَةَ لَبُوسٍ لَّكُمْ لِيُحْصِنَكُمْ مِنْ بَأْسِكُمْ فَهَلْ أَنْتُمْ شَاكِرُونَ

Terjemahnya:

"Dan telah Kami ajarkan kepada Daud membuat baju besi untuk kamu, guna memelihara kamu dalam peperanganmu; Maka hendaklah kamu bersyukur (kepada Allah). Dan (telah Kami tundukkan) untuk Sulaiman angin yang sangat kencang tiupannya yang berhembus dengan perintahnya ke negeri yang Kami telah memberkatinya. Dan adalah Kami Maha mengetahui segala sesuatu." (Kemeneterian Agama RI).

Didalam Tafsir Al-Muyassar Allah Mengistimewakan Daud dengan mengajarkan kepadanya cara membuat baju besi. Ia membuatnya dalam bentuk bulatan-bulatan yang menyatu satu sama lain, yang memudahkan gerakan tubuh, guna memelihara orang-orang yang berperang dari terkena senjata. Maka apabila kalian bersyukur atas nikmat Allah yang diberikan kepada kalian yang dilangsungkan-Nya lewat tangan hamba-Nya Daud (Aidhy, 2016).

Berdasarkan penjelasan Tafsir Al-Muyassar dinyatakan Nabi Daud AS diberitahu oleh Allah SWT tentang pembuatan baju pelindung yang dapat

digunakan dalam pertempuran. Dari pelajaran yang disampaikan Allah kepada Nabi Daud ini dapat kita lihat perkembangan pembuatan baju besi yang dirancang khusus untuk para prajurit dalam peperangan yang mereka hadapi baik itu berupa topi besi, rompi anti peluru dan sebagainya, ini merupakan pengembangan dari teknologi yang telah berabad-abad Allah ajarkan kepada Nabi-Nya. Pembelajaran yang dapat diambil dari penjelasan diatas bahwa manusia mampu menciptakan alat untuk membantu dan mempermudah pekerjaan mereka. Dalam hal ini yang dimaksud adalah teknologi, pemanfaatan teknologi di era modern dapat membantu pekerjaan ataupun aktivitas manusia dalam kehidupan sehari-hari.

#### **F. Keterkaitan Variabel**

Keterkaitan variabel adalah atau sering di kenal hubungan antar dua variabel yaitu variabel bebas (Independen/pengaruh) dengan variabel terikat (Dependen/terpengaruh) dengan variabel X dan Y biasanya dikaitkan dengan analisis hubungan kausal (hubungan sebab akibat).

##### **1) Pengaruh konsep *Work Life Balance* terhadap Produktivitas kerja**

Penelitian yang dilakukan oleh Andriyana & Supriansyah (2021) untuk mengetahui apakah ada pengaruh *Work Liife Balance* terhadap produktifitas kerja. Hasil penelitian ini bahwa konsep *Work Life Balance* dengan penggunaan waktu yang fleksibel, penerapan lingkungan yang baik, hubungan keluarga yang positif dan motivasi kerja dapat meningkatkan produktivitas pegawai yang menerapkan *Work From Home*.

Artinya Konsep *Work Life Balance* dapat dikatakan berhasil jika produktivitas kerja karyawan meningkat, dengan menerapkan faktor-faktor



yang teradapat dalam Konsep *Work Life Balance*. *Border – Crossing Theory* dirumuskan oleh Clark (2000;223) sebagai kritik sekaligus pelengkapan dari teori-teori *W-F Conflict* terdahulu. Teori ini berkaitan dengan *work life balance* terhadap produktivitas karena memiliki gagasan bahwa ‘pekerjaan’ dan ‘keluarga’ didasari oleh domain atau lingkungan yang berbeda dan dapat saling mempengaruhi satu sama lain.

## 2) Pengaruh Fleksibilitas terhadap Produktivitas kerja

Hasil penelitian terdahulu yang dilakukan oleh Prithwiraj et al. (2021) untuk mengetahui pengaruh fleksibilitas terhadap produktivitas di Kantor Paten dan Merek Dagang Amerika Serikat (USPTO). Hal ini sejalan dengan teori border yang menyebutkan tentang salah satu poinnya adalah ranah artinya dengan sifat fleksibilitas seseorang dalam bekerja dapat dilihat dari hasil kerja seseorang di tempat atau kondisi.

*Work/family border-crossing theory* teori border ini juga mengaitkakan tentang *fleksibilitas* Berdasarkan hasil penelitian dan grendteori ini maka fleksibilitas kerja terhadap produktivitas yang dilakukan sangat mempengaruhi pekerjaan ulang yang ditransisi dari WFH ke WFA.

## 3) Pengaruh konsep *Work Life Balance* terhadap Produktivitas kerja dan Penggunaan Teknologi sebagai Variabel Moderasi

Hasil penelitian terdahulu yang dilakukan oleh Soomro (2017) untuk mengetahui hubungan antara keseimbangan kehidupan kerja, konflik pekerjaan-keluarga, dan konflik keluarga-pekerjaan dan kinerja karyawan yang dirasakan dengan kepuasan kerja sebagai variabel moderasi, dengan

hasil yang didapat bahwa *Work Life Balance* berpengaruh positif terhadap Produktivitas kerja.

*Family Border Crossing Theory* Teori batas bahwa ketika konsep *work life balance* diterapkan dengan benar, orang memiliki rasa *self-efficacy* yang tinggi, dapat mengatasi situasi, dan cenderung tidak menghadapi situasi untuk menghindari. Tingkatkan produktivitas kerja Anda karena sesuai dengan konsep utama teori. Ini salah satunya, wilayah, dan artinya sifat pekerjaan seseorang dapat dilihat dari hasil pekerjaan orang tersebut di tempat atau kondisi yang mendukungnya.

#### **4) Pengaruh Fleksibilitas terhadap Produktivitas kerja dan Penggunaan Teknologi sebagai variabel Moderasi**

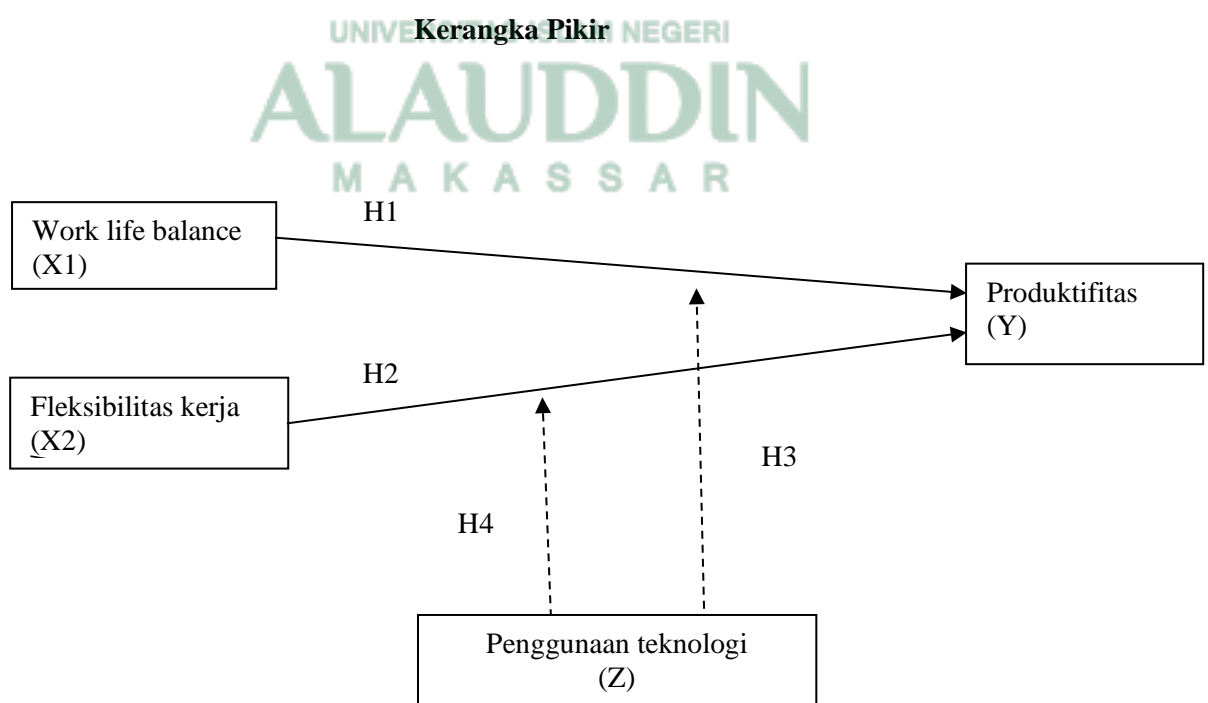
Hasil penelitian terdahulu yang dilakukan oleh Prithwiraj et al. (2021) untuk mengetahui pengaruh Fleksibilitas terhadap Produktivitas di Kantor Paten dan Merek Dagang Amerika Serikat (USPTO). Untuk mendukung fleksibilitas pegawai diperlukan teknologi sebagai alat pendukung untuk mencapai tingkat produktivitas yang tinggi.

*Spillover Theory* teori tumpah (*Spillover*) seperti dikemukakan oleh Staines (1980) bahwa emosi dan perilaku seseorang dalam satu lingkup (kerja atau keluarga) akan terbawa atau tumpah (*Spillover*) pada lingkup yang lainnya (kerja atau keluarga) sesuai dengan keseimbangan kehidupan kerja atau *work life balance*.

### G. Kerangka Pikir

Kerangka pikir adalah aliran pemikiran tentang hubungan antara satu konsep dengan konsep lainnya guna memberikan gambaran dan asumsi langsung tentang variabel yang diteliti. Melakukan survei membutuhkan prosedur yang terstruktur dengan baik untuk mengumpulkan data yang diperlukan untuk survei. Penelitian yang baik menghasilkan penelitian yang baik. Penelitian yang baik dapat diterapkan untuk penelitian selanjutnya. Oleh karena itu di perlukan sebuah kerangka pikir yang baik guna mendukung penelitian agar lebih terarah dan lebih baik lagi.

(Gambar 2.2)



## **BAB III**

### **METODE PENELITIAN**

#### **A. *Jenis dan Pendekatan Penelitian***

##### **1. Jenis penelitian**

Penelitian ini termasuk penelitian Terapan. Penelitian kuantitatif diartikan sebagai penelitian terapan dengan mengambil data di lapangan. Penelitian kuantitatif digunakan untuk membuktikan fakta atau teori yang digunakan dalam prediksi (Sugiyono, 2019).

##### **2. Pendekatan penelitian**

Penelitian ini menggunakan desain asosiatif kausal. Menurut Sugiyono (2019) Penelitian asosiatif merupakan rumusan pertanyaan penelitian yang menanyakan tentang hubungan antara dua variabel atau lebih.

#### **B. *Lokasi dan Waktu Penelitian***

##### **1. Lokasi penelitian**

Dalam penelitian ini berlangsung di Kantor PT. Sang Hyang Seri (SHS) Polewali Mandar. Lokasi ini dipilih sebagai objek penelitian dikarenakan terdapat masalah sesuai dengan judul yang digunakan dalam penelitian ini.

##### **2. Waktu penelitian**

Waktu penelitian yang digunakan peneliti untuk penelitian ini dilaksanakan sejak tanggal dikeluarkannya izin penelitian dalam kurun waktu kurang lebih 2 (dua) bulan, 1 bulan pengumpulan data dan 1 bulan pengolahan data yang meliputi penyajian dalam bentuk skripsi dan proses bimbingan berlangsung

### **C. *Populasi dan Sampel***

#### **1. Populasi**

Populasi adalah kumpulan semua orang, objek, dan ukuran lain yang mungkin menjadi objek yang menarik, atau kumpulan semua objek yang sedang diselidiki. Menurut (Arikunto, 2006) “populasi adalah keseluruhan objek penelitian” Populasi dalam penelitian ini adalah pegawai PT. Sang Hyang Seri (SHS) yang berjumlah 125 orang

#### **2. Sampel**

Sampel adalah suatu bagian dari populasi tertentu yang menjadi perhatian. Menurut Sugiyono (2008: 118) “sampel adalah bagian dari jumlah dan karakteristik yang dimiliki oleh populasi tersebut”. Teknik pengambilan sampel menggunakan Sensus (sampel jenuh) mengacu pada kumpulan informasi berkala tentang populasi dari seluruh populasi. Contoh: Sampling adalah metode pengumpulan informasi dari suatu sampel yang mewakili seluruh populasi.

### **D. *Sumber Data***

#### **1. Data primer**

Menurut Sugiyono (2016:308) Sumber primer adalah data yang langsung memberikan data kepada pengumpul data. Dalam menyusun penelitian ini, data primer yang digunakan adalah kuesioner langsung ke PT. Sang Hyang Seri (SHS) Wonomulyo SULBAR Wawancara dilakukan kepada karyawan PT. Sang Hyang Seri (SHS) sedangkan observasinya langsung kepada pekerjaan yang akan dituju. Data primer yaitu data yang diperoleh langsung dari sumbernya, baik melalui wawancara mendalam dan observasi secara langsung.

## 2. Data sekunder

Data sekunder adalah data yang diperoleh atau dikumpulkan dari buku, brosur, artikel di website terkait penelitian, atau diperoleh dari pihak ketiga, atau data yang tidak diperoleh secara langsung. Data ini mendukung argumen peneliti. Untuk itu, berbagai sumber buku dan sumber data dapat membantu dan mengkritisi penelitian.

### **E. Teknik pengumpulan data**

Menurut Sugiyono (2016:193) dari segi cara atau teknik pengumpulan data, maka teknik pengumpulan data dapat dilakukan dengan interview (wawancara), kuesioner (angket), observasi (pengamatan), dan gabungan ketiganya:

#### 1. Wawancara

Menurut Sugiyono (2016:194) wawancara digunakan sebagai teknik pengumpulan data apabila peneliti ingin melakukan studi pendahuluan untuk menentukan permasalahan yang harus diteliti, dan juga apabila peneliti ingin mengetahui hal-hal dari responden yang lebih mendalam dan jumlah respondennya sedikit/kecil. Wawancara dilakukan kepada Kepala sekaligus pemimpin PT. Sang Hyang Seri (SHS) Wonomulyo Sulawesi Barat.

#### 2. Kuesioner

Menurut Sugiyono (2016:199) Kuesioner merupakan teknik pengumpulan data dengan cara memberi seperangkat pertanyaan atau pernyataan tertulis kepada responden untuk dijawabnya. Kuesioner diberikan kepada karyawan saat pra survey untuk mengetahui transparansi.



**Tabel 3.1**  
**Instrumen Penelitian**

Nama variabel	Definisi variabel	Indikator	skala
<i>Work life balance</i> (X1)	<i>Work-life balance</i> merupakan suatu teori yang menjelaskan bagaimana individu mengatur lingkungan pekerjaan dan keluarga dan atasan diantara keduanya untuk mencapai keseimbangan (Clark, 2000).	1. Keseimbangan waktu 2. Keseimbangan keterlibatan 3. Keseimbangan kepuasan (McDonald et al., 2015).	Likert
Fleksibilitas (X2)	Bahwa fleksibilitas kerja ialah pengaturan jam kerja secara tidak memikat yang diaman artinya fleksibel sendiri disini berarti memberikan kebebasan untuk pemilihan waktu dan tempat untuk bekerja sehingga para pekerja lebih memiliki waktu sendiri tetapi tidak melakukan tanggung jawab yang sudah diberikan. Menurut (Malayuja et al., 2022)	1. Kebijakan berapa lama ( <i>time flexibility</i> ) 2. Kapan ( <i>timing flexibility</i> ), 3. Di mana ( <i>place flexibility</i> ) pekerja bekerja. (Carlson, 2020).	Likert
Produktifitas (Y)	Produktivitas tidak lain daripada berbicara mengenai tingkah laku manusia atau individu, yaitu tingkah laku produktivitasnya. Lebih khusus lagi di bidang kerja atau organisasi kerja (Sedarmayanti, 2017)	1. Pengetahuan 2. Keterampilan 3. Kemampuan 4. Sikap (Burhanuddin Yusuf, 2017)	Likert
Penggunaan teknologi (Z)	Teknologi merupakan suatu kumpulan alat,	1. Intensitas pemanfaatan	Likert



	aturan dan juga prosedur yang merupakan penerapan dari sebuah pengetahuan ilmiah terhadap sebuah pekerjaan tertentu dalam suatu kondisi yang dapat memungkinkan terjadinya pengulangan. Castells (2004)	2.Frekuensi pemanfaatan Darmini dan Putra, 2019)	
--	---	--	--

### G. Teknik Pengelolaan dan Analisis Data

SEM (*Structural Equation Modelling*) adalah metode yang dipakai untuk menutupi kelemahan yang ada dalam metode regresi. Para ahli mengemukakan bahwa metode penelitian SEM (*Structural Equation Modelling*) dibagi kedalam dua jenis pendekatan yaitu pendekatan CBSM (*Covariance Based SEM*) dan pendekatan *Variance Based SEM* atau disebut juga PLS (*Partial Least Square*). PLS adalah metode analisis powerfull, dimana pada metode ini, tidak berdasarkan banyaknya asumsi. Pendekatan PLS merupakan *distribution free* atau pendekatan yang tidak mengasumsikan data-data tertentu, bisa berupa nominal, ordinal, kategori, rasio dan juga interval. *Partial Least Square* (PLS) memakai metode bootstrapping (pengadaan yang dilakukan secara acak) dimana asumsi normalitas tidak jadi masalah bagi PLS. Tidak hanya itu, dalam penelitian *Partial Least Square* (PLS) tidak memberikan syarat jumlah minimal untuk sampel yang akan digunakan. Jadi penelitian tetap bisa menggunakan PLS meskipun sampel yang akan digunakan kecil. Permodelan PLS tidak memerlukan data distribusi normal karena PLS termasuk jenis golongan non-parametrik.

Penggunaan PLS ditujukan untuk memprediksi hubungan antar konstituen untuk membantu peneliti menyimpan variabel laten dalam penelitiannya untuk membuat prediksi. Variabel laten adalah agregasi linear dari indikator. *Weight estimate* untuk menciptakan komponen skor dan variabel laten didapatkan berdasarkan bagaimana inner model struktural yang menghubungkan antar variabel laten, dan outer model atau model pengukuran hubungan antar indikator dengan konstruksinya dispesifikasi. Hasilnya yaitu residual variance dari variabel dependen (kedua variabel laten dan indikator) diminimumkan.

Adapun estimasi parameter yang didapatkan dengan PLS yaitu dikategorikan sebagai berikut: Pertama, *weight estimate* yang dipakai untuk menciptakan skor variabel laten. Kedua, mencerminkan estimasi jalur atau *path estimate* yang menjadi penghubung antar variabel laten dan blok indikatornya (loading). Ketiga, berkaitan dengan *means* dan lokasi parameter (nilai konstanta regresi) untuk indikator dan variabel laten. Agar mendapatkan tiga estimasi tersebut, PLS menggunakan proses literasi tiga tahap, kemudian estimasi yang dihasilkan dari ketiga tahap tersebut adalah sebagai berikut:

1. *Weight estimate*
2. Estimasi untuk *inner model* dan *outer model*
3. Estimasi *means* dan lokasi (konstanta)

Teknik analisa yang digunakan pada metode *Partial Least Square* (PLS) yaitu sebagai berikut:

### 1. Analisa *Outer Model*

Analisa ini digunakan untuk mendapatkan kepastian bahwa *measurement* yang digunakan layak untuk dijadikan sebagai pengukuran (valid dan reliabel). Pada Analisa *outer model* ini menspesifikasi hubungan antar variabel laten dengan indikator-indikatornya. Analisa ini dapat dilihat dari indikator-indikator berikut:

- a. *Convergent Validity*, merupakan indikator yang penilaiannya menurut korelasi antara *item score/component score* dengan *construct score*, yang bisa dilihat pada *standardized loading factor* dimana menggambarkan besarnya korelasi antar tiap item pengukuran (indikator) dengan konstraknya. Apabila ukuran refleksif individual berkorelasi  $> 0.7$  dengan konstruk yang diukur, maka ukuran tersebut tergolong tinggi. Sedangkan, pendapat Chin yang dikutip oleh Imam Ghozali, untuk nilai antara 0,5 – 0,6 untuk *outer loading* telah dianggap cukup.
- b. *Discriminant Validity*, adalah model pengukuran yang refleksif indikatornya dinilai menurut crossloading ipengukuran dengan konstruk. Apabila korelasi konstruk dengan item pengukuran lebih besar dibandingkan dengan ukuran konstruk lainnya, maka hal tersebut menunjukkan ukuran blok tersebut lebih baik daripada blok yang lainnya. Namun, untuk penilaian *discriminant validity* menurut metode lain dilakukan dengan membandingkan nilai (AVE).

- c. *Composite Reliability*, yaitu indikator digunakan untuk mengukur sebuah konstruk yang bisa dilihat dalam *view latent variable coefficients*. Terdapat dua alat ukur yang digunakan untuk valuasi *composite reliability*. Yang pertama adalah, *internal consistency* dan yang kedua adalah *cronbach's alpha*. Pada pengukuran ini, jika nilai yang dicapai  $> 0,70$ , berarti reliabilitas konstruk tersebut tergolong tinggi.
- d. *Cronbach's alpha*, adalah uji reliabilitas yang dilakukan agar memperkuat hasil dari *composite reliability*. Jika variabel memiliki nilai *crinbach's alpha*  $> 0,7$  maka variabel tersebut dinyatakan reliabel. Uji pada *outer model* yang dilakukan seperti uji tersebut yaitu untuk indikator reflektif sebagai berikut:

- a. *Significance of weights*, artinya nilai *weight* indikator formatif dengan konstraknya harus signifikan.
- b. *Multicollinearity*, pengujian ini dilakukan agar dapat mengetahui tentang hubungan antar indikator. Untuk mengetahui terjadinya *multicollinearity* pada indikator formatif yaitu dengan melihat nilai VIF. Indikator formatif dianggap mengalami *multicollinearity* apabila menunjukkan nilai FIV antara 5-10.

## 2. Analisa *Inner Model*

Analisa ini sering juga disebut *inner relation*, *structural model* dan *substantive theory*, yaitu memberikan gambaran dari hubungan antar variabel laten berdasarkan *substantive theory*. Evaluasi untuk Analisa ini dengan menggunakan *R-square* untuk konstruk dependen, *Stone Geisser Q-square*

test untuk *predictive relevance* dan uji t, serta signifikansi dari koefisien parameter jalur struktural. Penggunaan *Partial Least Square* (PLS) untuk mengevaluasi inner model dimulai dengan melihat *R-square* dari setiap variabel laten dependen. Setelah itu, diinterpretasi dengan cara yang sama pada interpretasi regresi. Kemudian nilai *R-square* yang berubah bisa digunakan dalam penilaian pengaruh substansif antara variabel laten independent tertentu terhadap variabel laten dependen. Selain itu, pada model *Partial Least Square* (PLS, tidak hanya dengan menilai *R-Square*, tetapi juga dapat dievaluasi dengan melihat nilai dari *Q-square* prediktif relevansi untuk model konstruktif. *Q-square* mengukur seberapa baik nilai observasi yang dihasilkan dari model serta estimasi parameternya. Apabila nilai *Q-square* > 0, berarti model memiliki nilai *predictive relevance*, namun jika nilai *Q-square* < 0, berarti model kurang memiliki *predictive relevance*.

### 3. Pengujian Hipotesis

Pengujian hipotesis dapat dilihat dari nilai statistik dan nilai probabilitas. Nilai statistik dengan pengujian hipotesis, untuk alpha 10% nilai statistik yang digunakan yaitu 1,96. Jadi kriteria penerimaan atau penolakan hipotesis ialah ketika t-statistik yang digunakan > 1,96 berarti  $H_a$  diterima dan  $H_0$  ditolak. Penolakan ataupun penerimaan hipotesis dengan probabilitas maka  $H_a$  diterima apabila nilai  $p < 0,05$  (Ghozali, 2014) dalam (Raprayogha & Rusnawati, 2020).

## BAB IV

### HASIL PENELITIAN DAN PEMBAHASAN

#### A. *Gambaran Umum Lokasi Penelitian*

##### 1. Sejarah PT. Sang Hyang Seri (SHS)

PT. Sang Hyang Seri bergerak di sektor pertanian dengan kegiatan bisnis utama meliputi: produksi pertanian, pemasaran komoditi pertanian, jasa di bidang pertanian, optimalisasi pemanfaatan sumber daya Perseroan, dan penugasan Pemerintah. Sang Hyang Seri Member of ID FOOD didirikan untuk mengembang misi memperkuat sektor pertanian khususnya dalam memproduksi benih dan beras melalui pembaharuan teknologi, untuk menyokong upaya pemerintah dalam mengupayakan ketahanan pangan nasional secara berkesinambungan.

Area persawahan yang terbentang 3.150 Ha dan emplasemen Sang Hyang Seri (Persero) di Sukamandi adalah bagian dari bekas perkebunan milik perusahaan “Pamanukan & Tjiasem Land” (P & T Land, Inggris) yang didirikan tahun 1924. Pada tahun 1957 perusahaan tersebut dinasionalisasi pemerintah dan dikelola oleh Yayasan Pembangunan Jawa Barat (YDPB) sampai tahun 1964. Selanjutnya, dalam tahun 1964-1966 pengelolaan perkebunan itu dialihkan kepada Perusahaan Tapioka dan Rosela Sukamandi jaya.

Sejak tahun 1966, karena kurang optimal, perusahaan tapioca dan rosella dihentikan dan areal perkebunan diserahkan kepada Departemen Pertanian (Sekarang Kementerian Pertanian Republik Indonesia) dalam rangka pelaksanaan Program Bimas yang kemudian mengalihkan fungsi tanah tersebut menjadi area persawahan. Area persawahan itu dijadikan sebagai lahan Proyek Produksi Pangan

Sukamandi jaya (Proyek Dewi Sri jaya), bagian dari proyek intensifikasi pertanian pangan pada masa itu. Proyek tersebut berlangsung sampai tahun 1968, sebelum kemudian berubah menjadi Lembaga Sang Hyang Seri Sukamandi (1968-1971) yang khusus mengusahakan produksi benih padi unggul. Lembaga Sang Hyang Seri menjadi Perum Sang Hyang Seri dengan bisnis lini produksi benih padi bersertifikat dalam rangka mendukung swasembada beras Nasional (PP. No 22, 5 Mei tahun 1971; PP No. 44/1985) yang kemudian selanjutnya diperingati hari ultang tahun Sang Hyang Seri yang jatuh pada tanggal 5 mei tahun 1971.

Perum Sang Hyang Seri berubah status menjadi Persero, PT. Sang Hyang Seri (Persero) dengan bisnis inti benih pertanian (PP 18/1995). Pada tahun 2021 PT. Sang Hyang Seri menerima penggabungan PT. Pertani (Persero) kedalam PT. Sang Hyang Seri dan berfokus bisnis pada bidang perberasan, perbenihan dan hortikultura serta menjadi bagian dari BUMN Holding Pangan, dibawah naungan ID FOOD.

## 2. Visi dan Misi PT. Sang Hyang Seri (SHS)

### a. Visi

**“Menjadi Perusahaan Agroindustri Nasional yang Unggul dan Berkelanjutan”**

### b. Misi

- Memiliki kapabilitas unggul dalam budidaya tani, produksi dan pemasaran benih, pupuk dan beras
- Menerapkan strategi pengembangan produk, layanan, serta memberikan bagi pemegang saham dan *stakeholder* lainnya

- Pengembangan budaya perusahaan dan sumber daya manusia yang professional berintegritas dan menjunjung tinggi prinsip-prinsip tata kelola perusahaan yang baik (*Good Corporate Governance*)

### 3. Logo Perusahaan

**Gambar 4.1**  
**Logo PT. Sang Hyang Seri (SHS)**



Sumber: <http://ptsanghyangseri.co.id/logo-korporasi/> (Diakses, 19 Maret 2023)

Logogram sebuah lingkaran abstrak berjumlah 5 kelopak, melambangkan keterbukaan Sang Hyang Seri untuk memberikan mutu dan pelayanan terjamin, dan dengan jumlah 5 tersebut juga melambangkan kekuatan Ideologi Pancasila, terkait SHS yang merupakan salah satu BUMN yang memberikan kontribusi terbaik untuk bangsa dan Negara Indonesia.

Logotype (logo berupa Huruf) merupakan integrasi waktu berdirinya Sang Hyang Seri. Logo type secara sepintas dibaca SHS, namun bila dilihat lebih detail, Perbedaan Warna Biru dengan Hijau seolah-olah memisahkan pengertian menjadi lebih luas. Warna biru SS, secara imajiner membentuk dua angka 5 yang berarti Tanggal dan Bulan Berdirinya Sang Hyang Seri. Warna Hijau, secara imajiner juga membentuk angka 71 yang berarti tahun berdirinya Sang Hyang Seri.



## B. Gambaran Penelitian

Dalam penelitian ini dilakukan penyebaran kuesioner kepada 125 responden pada karyawan PT. Sang Hyang Seri (SHS). Karakteristik responden berguna untuk menguraikan deskripsi identitas responden yang diperoleh dari data diri yang terdapat pada bagian data identitas responden yang meliputi jenis kelamin, usia, jenjang pendidikan, dan penempatan pekerjaan, table mengenai data responden berikut ini disajikan untuk memperjelas karakteristik responden yang dimaksud:

**Tabel 4.1**  
**Karakteristik Responden berdasarkan Jenis Kelamin**

No	Jenis kelamin	Jumlah	Persentase (%)
1	Laki-laki	57	55,4
2	Perempuan	69	44,6
<b>Jumlah</b>		<b>125</b>	<b>100</b>

Sumber: Data primer diolah, 2023

Berdasarkan table diatas menunjukkan bahwa jumlah responden pada penelitian ini didominasi oleh perempuan yaitu sebanyak 69 orang atau sama dengan 55,4%. Sedangkan jumlah responden laki-laki sebanyak 57 atau sama dengan 44,6%.

**Table 4.2**  
**Karakteristik Responden berdasarkan Usia**

No	Usia	Jumlah	Persentase (%)
1	20-30	84	66,8
2	31-40	30	24
3	41-50	9	7,2

<b>4</b>	<b>&gt;50</b>	<b>2</b>	<b>2</b>
<b>Jumlah</b>		<b>125</b>	<b>100</b>

*Sumber: Data primer diolah, 2023*

Berdasarkan table diatas menunjukkan 4 katategori rentang usia yang berbeda, dari 125 responden terdapat 84 orang pegawai yang berada pada rentang umur 20-30 tahun, 30 orang pegawai berada pada rentang usia 31-40 tahun, 9 orang pegawai berada pada rentang usia 41-50 tahun, dan 2 orang pegawai berada pada rentang usia >50 tahun.

**Table 4.3**  
**Karakteristik Responden berdasarkan Jenjang Pendidikan**

<b>No</b>	<b>Tingkat Pendidikan</b>	<b>Jumlah</b>	<b>Persentase (%)</b>
<b>1</b>	<b>SLTA/Sederajat</b>	<b>20</b>	<b>14,8</b>
<b>2</b>	<b>D1-D2-D3</b>	<b>11</b>	<b>8,8</b>
<b>3</b>	<b>S1</b>	<b>88</b>	<b>70,4</b>
<b>4</b>	<b>S2</b>	<b>6</b>	<b>6</b>
<b>Jumlah</b>		<b>125</b>	<b>100</b>

*Sumber: Data primer diolah, 2023*

Berdasarkan table diatas menunjukkan 4 kategori jenjang Pendidikan yang berbeda, dari 125 terdapat 20 orang pegawai yang tingkat pendidikannya SLTA/Sederajat, 11 orang pegawai dengan tingkat pendidikan D1-D2-D3, 88 orang pegawai dengan tingkat Pendidikan S1, dan 6 orang pegawai dengan tingkat pendidikan S2.

Tabel 4.4

**Karakteristik Responden berdasarkan Penempatan Pekerjaan**

No	Penempatan pekerjaan	Jumlah	Persentase (%)
1	Sdm	35	28,4
2	Operasional	32	25,6
3	Keuangan	15	12
4	Pemasaran	43	34
<b>Jumlah</b>		<b>125</b>	<b>100</b>

**C. Hasil Analisis Data**

Teknik pengelolaan data dipenelitian ini menggunakan metode SEM (*Structural Equation Modeling*) yang memakai basis PLS (*Partial Least Square*) dengan memakai dua tahap penelitian untuk menilai FIT model dari sebuah penelitian. Adapun tahap-tahapnya sebagai berikut:

**1. Pengujian Kualitas Data Melalui *Outer Model***

Terdapat beberapa ketentuan yang dipakai dalam melakukan Teknik Analisa data, salah satunya adalah dengan menggunakan aplikasi SmartPLS yang dimanfaatkan untuk mengidentifikasi outer model yang meliputi *Convergent Validity*, *Internal Consistency Reability* dan *Discriminant Validity*.

**a. *Convergent Validity***

*Convergent Validity* merupakan pengukuran yang digunakan untuk melihat sejauh mana ukuran berkorelasi secara positif dengan ukuran alternatif pada konstruk yang sama. *Convergent validity* merupakan tahap pertama untuk mengevaluasi outer model yang dilihat dari nilai *loading*

*factor*. Menurut (Heggie, 2018) yang menyatakan bahwa dalam melakukan penelitian, skala pengukuran loading factor yaitu sebesar 0,6. Maka dari itu, dalam melakukan penelitian ini menggunakan batas loading faktor sebesar 0,7.

**Tabel 4.5**  
**Awal Outer Loading (*Measurement Model*)**

Indikator	<i>Work Life Balance</i>	Fleksibilitas	Produktivitas	Penggunaan Teknologi	Z x X1	Z x X2
X1P1	0.730					
X1P2	0.825					
X1P3	0.813					
X1P4	0.748					
X1P5	0.706					
X2P1		0.705				
X2P2		0.705				
X2P3		0.719				
X2P4		0.651				
X2P5		0.664				
YP1			0.700			
YP2			0.735			
YP3			0.788			
YP4			0.675			
YP5			0.773			
ZP1				0.748		
ZP2				0.793		
ZP3				0.767		
ZP4				0.742		
ZP5				0.767		
Z x X1					1.000	
Z x X2						1.000

Sumber: Data diolah SmartPLS, 2023

Berdasarkan table diatas, diketahui bahwa ada beberapa hasil kuesioner yang tidak memenuhi syarat signifikan 5% dengan nilai indicator dibawah 0,70 atau tidak valid. Pada modifikasi yang dilakukan terdapat beberapa indicator yang tidak

memenuhi syarat signifikan yang sudah ditentukan, yaitu X2P4 (0,651) dan X2P5 (0,664). Hal ini dapat dilihat dari hasil olah data menggunakan SmartPLS pada nilai loading factor dibawah 0,70, sehingga indicator tersebut tidak memenuhi *convergent validity*, dapat diketahui bahwa indicator yang tidak valid setelah dikeluarkannya beberapa indicator pada perhitungan sebelumnya sehingga indicator tersebut dikeluarkan dari model. Adapun hasil kuesioner yang valid adalah sebagai berikut:

**Tabel 4.6**  
**Modifikasi Outer Loading (*Measurement Model*)**

indikator	Work life balance	Fleksibilitas	Produktivitas	penggunaan teknologi	Efek moderasi 1	Efek moderasi 2
X1P1	0.731					
X1P2	0.827					
X1P3	0.814					
X1P4	0.746					
X1P5	0.703					
X2P1		0.757				
X2P2		0.732				
X2P3		0.742				
X2P5		0.718				
YP1			0.711			
YP2			0.742			
YP3			0.806			
YP5			0.806			
ZP1				0.750		
ZP2				0.795		
ZP3				0.765		
ZP4				0.743		
ZP5				0.763		
Z x X2						1.000
Z x X1					1.000	

Sumber: data diolah SmartPLS, 2023

Dari tabel modifikasi diatas dilihat bahwa semua loading factor memiliki

nilai diatas 0,70 sehingga konstruk untuk semua variable sudah tidak ada yang dieliminasi dari model dan sudah dikatakan valid serta memenuhi validitas dengan loading factornya memiliki nilai diatas 0,70.

Berikutnya, validitas konvergen (*Convergent Validity*) juga dinilai melalui AVE (*Average Variance Extracted*). Suatu model yang mempunyai nilai AVE diatas 0,50 dikategorikan mempunyai validitas konvergen (*Convergent Validity*) yang tinggi. Setelah dieliminasi dari Loading factor yang dibawah 0,70 maka model tersebut mempunyai nilai AVE sebagai berikut:

**Tabel 4.7**  
**AVE (*Average Variance Extracted*)**

Variabel	Average variance extracted (AVE)
Konsep <i>work life balance</i>	0.586
Fleksibilitas	0.544
Produktivitas	0.589
Penggunaan teknologi	0.583

Sumber: Data diolah SmartPLS, 2023

Berdasarkan table diatas menunjukkan bahwa data dalam penelitian ini telah memenuhi syarat kedua validitas konvergen (*Convergent Validity*). Gabungan dari penilaian dari outer loading dan uji AVE (*Average Variance Extracted*) menjelaskan penelitian ini valid konvergen dan memenuhi syarat untuk dilanjutkan ketahap *Discriminant Validity*.

#### *b. Discriminant Validity*

*Discriminant validity* (uji Validitas Diskriminan) adalah salah satu tahap yang dilakukan untuk mengetahui apakah variabel-variabel atau indikator dalam penelitian yang dilakukan mempunyai nilai yang unik dan hanya terkait dengan variabel atau indikatornya sendiri. Suatu indikator

dinyatakan memenuhi *discriminant validity* apabila nilai *cross loading* indikatornya pada variabelnya adalah yang terbesar dibandingkan pada variabel lainnya (Raprayogha & Rusnawati, 2020). Berikut adalah hasil uji *cross loadings*.

**Tabel 4.8**  
***Cross Loadings***

Indikator	<i>Work Life Balance</i>	Fleksibilitas	Produktivitas	Penggunaan Teknologi	Efek Moderasi 1	Efek Moderasi 2
X1P1	0.731	0.342	0.579	0.613	-0,569	-0,578
X1P2	0.827	0.523	0.683	0.747	-0,766	-0,773
X1P3	0.814	0.525	0.685	0.721	-0,675	-0,710
X1P4	0.746	0.334	0.556	0.604	-0,670	-0,647
X1P5	0.703	0.373	0.592	0.550	-0,530	-0,530
X2P1	0.344	0.757	0.397	0.288	-0,282	-0,365
X2P2	0.441	0.732	0.466	0.419	-0,406	-0,478
X2P3	0.431	0.742	0.353	0.359	-0,287	-0,378
X2P5	0.418	0.718	0.453	0.396	-0,376	-0,434
YP1	0.561	0.386	0.711	0.582	-0,621	-0,593
YP2	0.659	0.406	0.742	0.579	-0,566	-0,573
YP3	0.626	0.498	0.806	0.612	-0,570	-0,595
YP5	0.644	0.466	0.806	0.655	-0,603	-0,612
ZP1	0.608	0.407	0.614	0.750	-0,544	-0,571
ZP2	0.665	0.395	0.609	0.795	-0,667	-0,679
ZP3	0.657	0.410	0.602	0.765	-0,679	-0,685
ZP4	0.664	0.365	0.541	0.743	-0,638	-0,628
ZP5	0.655	0.336	0.648	0.763	-0,681	-0,673

Sumber: Data diolah SmartPLS, 2023

Dari table diatas dapat diketahui bahwa nilai *cross loading* dari masing-masing item terhadap konstruknya lebih besar dari pada nilai *cross loading* dengan konstruk lainnya. Maka dapat ditarik kesimpulan bahwa tidak ada masalah pada validitas diskriminan. Seluruh indikator memiliki koefisien korelasi yang lebih besar dengan masing-masing konstruknya dibandingkan dengan nilai koefisien korelasi indikator pada blok konstruk dikolom lainnya.

c. *Composite Reliability*

Dalam menguji realibilitas data konstruk dapat dilihat dari nilai *composite reliability* merupakan bagian yang digunakan untuk menguji nilai realibilitas indikator-indikator pada suatu variabel. Menurut Hair (2011) untuk dapat diterima secara spesifik pada penelitian eksploratori, nilai *Composite Reliability* yaitu berkisar antara 0,60 hingga 0,70.

**Table 4.9**  
***Cronbach Alpha and Composite Reliability***

Variabel	<i>Cronbach's alpha</i>	<i>Composite reliability</i>
<b>Konsep Work Life Balance</b>	0.823	0.829
<b>Fleksibilitas</b>	0.723	0.722
<b>Produktivitas</b>	0.786	0.770
<b>Penggunaan Teknologi</b>	0.821	0.822

Sumber: Data diolah SmartPLS, 2023

Berdasarkan table diatas, dapat disimpulkan bahwa semua konstruk reliabel. Untuk nilai *Cronbach's alpha* dan *Composite Reliability* diatas 0,70 jadi dapat disimpulkan bahwa semua variabel dalam model penelitian ini memiliki internal *concistency reliability*.

Berdasarkan data yang telah disajikan sebelumnya, dapat disimpulkan *convergent validity* yang baik, *discriminant validity* yang baik, serta *internal consistency reliability* yang baik.

**Table 4.10**  
***Ringkasan Hasil Measurement Models***

Variabel	Indikator	Loading Factor	Composite Reability	AVE	Discriminant Validity
<b>Konsep Work Life Balance</b>	X1P1	0.731	0,829	0,586	Valid
	X1P2	0.827			
	X1P3	0.814			



	X1P4	0.746			
	X1P5	0.703			
<b>Fleksibilitas</b>	X2P1	0.757	0,722	0,544	Valid
	X2P2	0.732			
	X2P3	0.742			
	X2P5	0.718			
<b>Produktivitas</b>	YP1	0.711	0,770	0,589	Valid
	YP2	0.742			
	YP3	0.806			
	YP5	0.806			
<b>Penggunaan Teknologi</b>	ZP1	0.750	0,822	0,583	Valid
	ZP2	0.795			
	ZP3	0.765			
	ZP4	0.743			
	ZP5	0.763			

Sumber: Data diolah SmartPLS, 2023

## 2. Analisis *Inner Model* (Penguji Model Struktur)

Inner model dapat dievaluasi dengan melihat stabilitas dari estimasi yang dinilai menggunakan uji *t* statistic yang dilihat melalui prosedur *bootstrapping* (Ghozali dan Latan, 2015). Penguji model struktural dilakukan untuk melihat hubungan antara konstruk, nilai signifikan dan *R square* untuk konstruk dependen Uji T dan signifikansi dari koefisien parameter jalur structural, dimulai dengan melihat *R Square* setiap variabel laten dependen. Adapun table diatas hasil estimasi *R square* menggunakan *SmartPLS* sebagai berikut:

**Tabel 4.11**  
**Hasil *R-square* dan *R-square adjusted***

	<i>R-square</i>	<i>R-square adjusted</i>
<b>Produktivitas</b>	0.724	0.713

Sumber: Data diolah SmartPLS, 2023

Menurut (Sujarweni, 2015) koefisien korelasi merupakan suatu bentuk nilai yang digunakan untuk mengukur kekuatan atau keeratan suatu hubungan antar variabel. Kekuatan atau keeratan korelasi tersebut dikategorikan sebagai berikut:

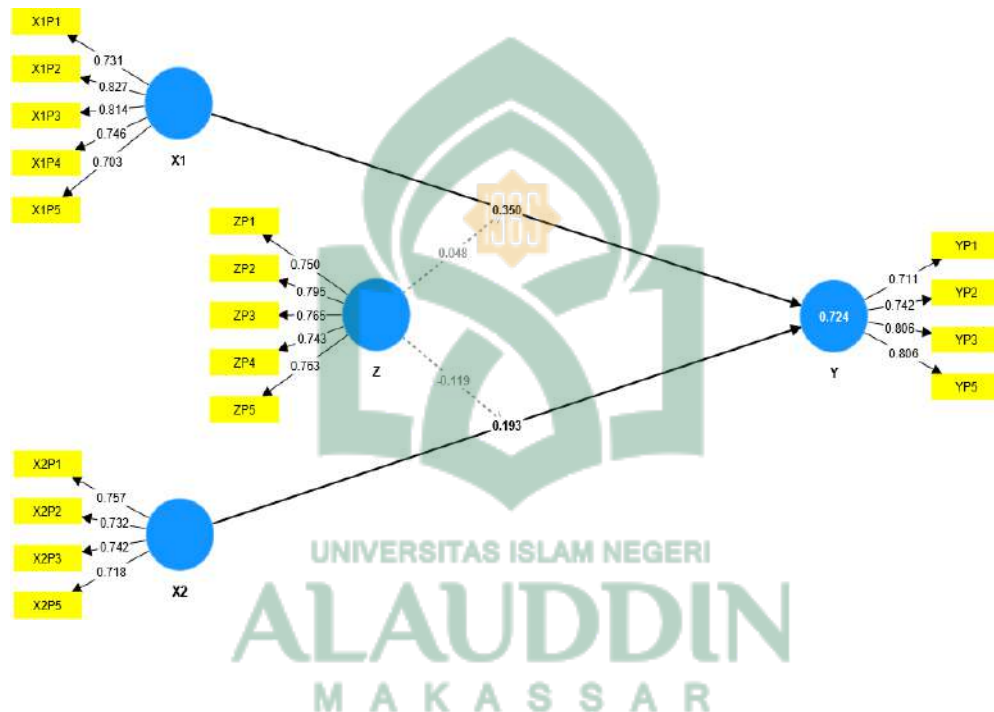
- a) 0,00-0,20 memiliki keeratan sangat lemah
- b) 0,21-0,40 memiliki keeratan lemah
- c) 0,41-0,70 memiliki keeratan kuat
- d) 0,71-0,90 memiliki keeratan sangat kuat

Berdasarkan tabel diatas dapat dilihat bahwa *R-square* dari produktivitas senilai 0,724 atau sebesar 72,4%. Hal ini menunjukkan bahwa 72,4% variabel produktivitas dipengaruhi oleh *work life balance* dan fleksibilitas. Sedangkan 27,6% dipengaruhi oleh variabel lain diluar dari penelitian ini. Dari angka tersebut, dapat disimpulkan bahwa variabel dependen dapat dijelaskan dengan variabel independent yang memiliki keeratan sangat kuat karena berada pada interval 0,71-0,90.

Nilai *Adjusted R-square* memiliki nilai dengan interval antara 0 hingga 1. Jika nilai *Adjusted R-square* semakin mendekati 1, maka akan menunjukkan bahwa variabel laten independent (X) menjelaskan variasi dari variabel laten dependen (Y) semakin baik. Pada penelitian ini, didapat nilai *Adjusted R-square*

sebesar 0,713 atau 71,3%. Sedangkan sisanya 22,7% dipengaruhi oleh variabel lain.

**Gambar 4.2**  
**Model Struktur**



Pada gambar 4.1 diatas menunjukkan model struktur algoritma saat pengolahan data melalui *SmartPLS*.

### **A. Pengujian Hipotesis**

Dasar pengujian hipotesis dalam penelitian ini yaitu menggunakan nilai yang dapat *pada output path coefficients*. Menurut Ghazali, 2014 dalam (Raprayogha dan Parmitasari, 2020) nilai statistik dengan pengujian hipotesis, untuk alpha 10% nilai statistik yang digunakan yaitu 1,96. Jadi kriteria pengujian dengan tingkat signifikan ( $\alpha$ ) 5% ditentukan sebagai berikut:

- Apabila  $t\text{-hitung} > t\text{ tabel}$  yaitu lebih dari 1,96 maka hipotesis diterima.
- Apabila  $t\text{-hitung} < t\text{ tabel}$  yaitu kurang dari 1,96 maka hipotesis ditolak.

Untuk ukuran yang digunakan dalam pengujian hipotesis adalah nilai yang terdapat pada output path coefficients. Berikut ini tabel output estimasi untuk pengujian model structural pada penelitian ini.

**Tabel 4.11**  
**Hasil Uji Hipotesis**

Hipotesis	Original sample (O)	Standard deviation (STDEV)	T statistics (O/STDEV)	P values	Ket
Konsep <i>Work life balance</i> (X1) -> produktivitas (Y)	0,350	0,135	2,596	0,009	Diterima
Fleksibilitas (X2)-> Produktivitas (Y)	0,193	0,081	2,397	0,017	Diterima
Penggunaan Teknologi (Z) x Konsep <i>Work Life Balance</i> (X1)-> Produktivitas (Y)	0,048	0,060	0,787	0,431	Ditolak
Penggunaan Teknologi (Z) x Fleksibilitas (X2)-> Produktivitas (Y)	-0,119	0,090	1,329	0,184	Ditolak

Sumber: Data diolah SmartPLS, 2023

Pengujian dalam *SmartPLS*, dilakukan secara statistik setiap hubungan yang dihipotesiskan disimulasikan. Dihitung menggunakan bootstrapping terhadap sampel. Pengujian dilakukan dengan *bootstrap* agar dapat meminimalisir masalah ketidak normalan data dalam penelitian. Berikut hasil pengujian dengan *bootstrap* dari analisis *SmartPLS*.

**a. Pengujian Hipotesis 1 (Pengaruh Konsep *Work Life Balance* terhadap Produktivitas pada Pegawai PT. Sang Hyang Seri).**

Hipotesis satu (H1) yang mengatakan bahwa diduga Konsep *work life balance* berpengaruh signifikan terhadap produktivitas, menunjukkan nilai

koefisien jalur 0,408 dengan nilai t-statistik 3,009. Dimana, nilai ini lebih besar dari 1,96. Begitu pula dengan nilai p-values  $(0,003) < \alpha (0,05)$ . Hal ini berarti bahwa konsep *work life balance* berpengaruh signifikan terhadap produktivitas. Dengan demikian, dapat disimpulkan bahwa hipotesis satu (H1) diterima.

**b. Pengujian Hipotesis 2 (Pengaruh Fleksibilitas terhadap Produktivitas pada Pegawai PT. Sang Hyang Seri).**

Hipotesis 2 (H2) yang mengatakan bahwa diduga fleksibilitas berpengaruh signifikan terhadap produktivitas, menunjukkan nilai koefisien jalur 0,242 dengan nilai t-statistik 2,827. Dimana, nilai ini lebih besar dari 1,96. Begitu pula nilai p-values  $(0,005) < \alpha (0,05)$ . Hal ini berarti bahwa fleksibilitas berpengaruh signifikan terhadap produktivitas. Dengan demikian, dapat disimpulkan bahwa hipotesis dua (H2) diterima.

**c. Pengujian hipotesis 3 (penggunaan teknologi memoderasi pengaruh konsep *work life balance* terhadap produktivitas).**

Hipotesis tiga (H3) yang mengatakan bahwa diduga konsep *work life balance* berpengaruh signifikan terhadap produktivitas dengan penggunaan teknologi sebagai variabel moderasi, menunjukkan nilai koefisien jalur 0,048 dengan nilai t-statistik 0,787. Dimana nilai ini lebih besar dari 1,96. Begitu pula nilai p-values  $(0,431) < \alpha (0,05)$ . Hal ini berarti bahwa konsep *work life balance* tidak berpengaruh signifikan terhadap produktivitas dengan penggunaan teknologi sebagai variabel moderasi. Dengan demikian dapat disimpulkan bahwa hipotesis tiga (H3) ditolak.

**d. Pengujian Hipotesis 4 (Penggunaan Teknologi Memoderasi Pengaruh Fleksibilitas terhadap Produktivitas).**

Hipotesis empat (H4) yang mengatakan bahwa diduga fleksibilitas berpengaruh signifikan terhadap produktivitas dengan penggunaan teknologi sebagai variabel moderasi, menunjukkan nilai koefisien jalur  $-0,119$  dengan nilai  $t$ -statistik  $1,329$ . Dimana nilai ini lebih kecil dari  $1,96$ . Begitu pula nilai  $p$ -values  $(0,184) < \alpha (0,05)$ . Hal ini berarti bahwa fleksibilitas tidak berpengaruh signifikan terhadap produktivitas dengan penggunaan teknologi sebagai variabel moderasi. Dengan demikian, dapat disimpulkan bahwa hipotesis empat (H4) ditolak.

**D. Pembahasan Hasil Penelitian**

Berdasarkan berbagai hasil pengujian dan hasil analisis yang telah dilakukan, selanjutnya akan dilakukan pembahasan mengenai hasil pengolahan data dalam penelitian ini, agar dapat memberikan gambaran yang lebih jelas mengenai pengaruh antar variabel-variabel dalam penelitian ini. Variabel-variabel yang terdapat dalam penelitian ini yaitu konsep *work life balance* (X1) dan fleksibilitas (X2) sebagai variabel independen, produktivitas sebagai variabel dependen (Y), dan penggunaan teknologi sebagai variabel moderasi (Z).

**1. Pengaruh Konsep *Work Life Balance* terhadap Produktivitas pada PT.**

**Sang Hyang Seri (SHS)**

Berdasarkan hasil analisis serta berbagai pengujian yang telah dilakukan maka dalam penelitian ini diperoleh hasil bahwa *work life balance* berpengaruh positif dan signifikan terhadap produktivitas pada pegawai PT.

Sang Hyang Seri (SHS). Artinya, semakin tinggi penerapan *work life balance* maka semakin tinggi pula tingkat produktivitas pegawai, yang mana hal tersebut menunjukkan bahwa hipotesis terbukti.

Alasan, dapat dilihat dari kuoesioner yang telah disebarakan kepada 125 responden dan sebagian responden menanggapi sangat setuju. Hal ini menunjukkan bahwa indikator *work life balance* berpengaruh terhadap produktivitas pada pegawai PT. Sang Hyang Seri (SHS). Adanya *work life balance* yang diterapkan pada PT. Sang Hyang Seri (SHS). Nilai koefisien jalur yang ditemukan antara kedua variabel tersebut signifikan secara statistic. Kontribusi langsung variabel *work life balance* terhadap produktivitas secara positif. Hal ini mengungkapkan bahwa adanya pengaruh *work life balance* terhadap produktivitas, yang berarti perusahaan harus menerapkan konsep *work life balance* untuk meningkatkan produktivitas pegawai perusahaan.

Hasil temuan ini sejalan dengan penelitian yang dilakukan oleh (Andriana et al., 2021), bahwa didalam penelitian tersebut menyebutkan adanya pengaruh positif dan signifikan antara *Work Life Balance* dengan produktivitas. Shabir dan Gani (2022) dalam penelitiannya menjelaskan bahwa *Work-Life Balance* memiliki kontribusi dalam kesejahteraan karyawan dan meningkatkan hubungan positif antara karyawan dan perusahaan. Hubungan yang positif membuat karyawan meningkatkan produktivitas dalam pekerjaan.

Terbukti hipotesis pertama ini dapat memberikan informasi bahwa memang ada pengaruh yang signifikan terhadap *work life balance* dan produktivitas pada PT. Sang Hyang Seri (SHS). Oleh karena itu, *work life*

*balance* harus diterapkan dalam perusahaan untuk meningkatkan produktivitas pegawai sehingga mampu menciptakan lingkungan kerja yang baik. Semakin baik penerapan *work life balance* maka akan semakin meningkat juga produktivitas pegawai perusahaan.

Produktivitas, sangat erat kaitannya dengan bekerja. Jadi, bisa disimpulkan bahwa produktivitas dalam islam, khususnya yang dibahas didalam al-Qur'an merupakan sesuatu konsep yang sangat penting. Firman Allah turun untuk menciptakan rasa ingin bekerja dalam hal ini produktif, firman Allah dalam Q.S An-Nisa/4/95:

لَا يَسْتَوِي الْقَاعِدُونَ مِنَ الْمُؤْمِنِينَ غَيْرُ أُولَى الضَّرَرِ وَالْمُجَاهِدُونَ فِي سَبِيلِ اللَّهِ بِأَمْوَالِهِمْ وَأَنْفُسِهِمْ فَضَّلَ اللَّهُ الْمُجَاهِدِينَ بِأَمْوَالِهِمْ وَأَنْفُسِهِمْ عَلَى الْقَاعِدِينَ دَرَجَةً وَكُلًّا وَعَدَ اللَّهُ الْحُسْنَىٰ وَفَضَّلَ اللَّهُ الْمُجَاهِدِينَ عَلَى الْقَاعِدِينَ أَجْرًا عَظِيمًا

Terjemahnya:

“Tidaklah sama antara orang beriman yang duduk (yang tidak turut berperang) tanpa mempunyai uzur (halangan) dengan harta dan jiwanya. Allah melebihkan derajat orang-orang yang duduk (tidak ikut berperang tanpa halangan). Kepada masing-masing, Allah menjanjikan (pahala) yang baik (surga) dan Allah melebihkan orang-orang yang berjihad atas orang yang duduk dengan pahala yang besar” (Kementerian Agama RI).

Dalam Tafsir Al-Muyassar bahwa tidak sama antara orang-orang yang tidak berangkat berjihad di jalan Allah, kecuali orang-orang yang memiliki halangan diantara mereka, dengan orang-orang yang berjihad di jalan Allah dengan harta dan jiwa mereka (Zaid et al., 2015). Allah mengunggulkan para mujahidin atas orang-orang yang berjihad dan meninggikan derajat mereka yang tinggi di surga. Allah



menjanjikan surga kepada masing-masing dari keduanya, yaitu orang-orang yang berjihad dengan harta dan jiwa mereka dan orang-orang yang tidak berjihad karena halangan, karena apa yang mereka berikan dan korbankan di jalan Allah. Namun Allah tetap mengunggulkan orang-orang yang berjihad atas orang-orang yang tidak berjihad dengan pahala yang besar (Aidhy, 2016).

Melalui penjelasan Tafsir Al-Muyassar di atas, memberikan gambaran bagaimana pandangan islam mengenai orang yang banyak berjihad Allah menjanjikan (pahala) yang baik (surga) tanpa mempunyai uzur (halangan). Bagaimana orang-orang dapat lebih produktif untuk menghasilkan pekerjaan yang baik. Dalam penjelasan Tafsir Al-Muyassar diatas Allah menjanjikan kepada orang yang berjihad, artinya berjihad disini adalah bekerja.

## **2. Pengaruh Fleksibilitas terhadap Produktivitas pada PT. Sang Hyang Seri (SHS).**

Berdasarkan hasil analisis serta berbagai pengujian yang telah dilakukan maka dalam penelitian ini diperoleh hasil bahwa fleksibilitas berpengaruh positif dan signifikan terhadap produktivitas yang di moderasi oleh penggunaan teknologi pada PT. Sang Hyang Seri (SHS). Artinya, semakin tinggi tingkat antara fleksibilitas maka akan meningkatkan produktivitas kerja pegawai pada PT. Sang Hyang Seri (SHS).

Alasan, dari data kuesioner diketahui pegawai PT. Sang Hyang Seri (SHS) lebih fokus bekerja diluar jam kerja dan perusahaan memberlakukan system rotasi kerja untuk mendukung meningkatnya produktivitas kerja pegawai. Artinya produktivitas bergantung pada fleksibilitas kerja. Untuk meningkatkan

produktivitas pegawai diperlukan dukungan fleksibilitas dan *work life balance* yang baik. Hal ini sejalan dengan penelitian yang dilakukan oleh (Afif et al., 2021), bahwa fleksibilitas memengaruhi produktivitas terbukti.

Penerimaan hipotesis menunjukkan bahwa melalui fleksibilitas yang baik dapat meningkatkan produktivitas pegawai PT. Sang Hyang Seri (SHS). Hal ini sesuai dengan *Border Theory* yang menyatakan bahwa salah satu titik tersebut adalah ranah, artinya fleksibilitas dalam menyikapi hasil karya seseorang terdapat pada lokasi dan kondisi yang mendukung (Clark, 2000). Penelitian ini juga menunjukkan bahwa fleksibilitas tidak hanya memiliki peran dalam meningkatkan produktivitas tetapi juga mampu membangun ide-ide kreatif dan membuat karya baru untuk perusahaan.

Terbuktinya hipotesis kedua ini dapat memberikan informasi bahwa dengan adanya fleksibilitas secara optimal yang dilakukan terhadap pegawai akan sangat mempengaruhi Produktivitas pegawai. Selain itu perusahaan juga mampu melakukan perubahan dan inovasi untuk tetap dapat mempertahankan kualitas pegawai itu sendiri.

Fleksibilitas dalam islam merupakan suatu perilaku yang baik dalam menjalankan pekerjaan ataupun dalam konteks islam yaitu berjihad. Etika islam menjelaskan menegakkan melarang untuk mengemis, bersikap sebagai hidup dalam tanggungan orang lain. Fleksibilitas dalam islam berkesesuaian seperti yang diterapkan dalam Q.S. Al-Jumuah / 62 / 10:

فَإِذَا قُضِيَتِ الصَّلَاةُ فَانْتَشِرُوا فِي الْأَرْضِ وَابْتَغُوا مِنْ فَضْلِ اللَّهِ وَاذْكُرُوا  
اللَّهَ كَثِيرًا لَّعَلَّكُمْ تُفْلِحُونَ

Terjemahnya:

“Ketika selesai mengerjakan sholat maka bertebaranlah ke bumi dan carilah karunia-Nya: dan ingatlah dalam semua hal yang engkau benar-benar mendapat keberuntungan” (Kementerian Agama RI).

Dalam Tafsir Al-Muyassar mengatakan bahwa apabila kalian telah mendengarkan khutbah dan menunaikan shalat, maka bertebaranlah di muka bumi, dan carilah rizki Allah dengan usaha kalian. Serta ingatlah Allah banyak-banyak dalam semua keadaan kalian. Mudah-mudahan kalian beruntung dengan mendapatkan kebaikan dunia dan akhirat (Aidhy, 2016).

Pengaruh fleksibilitas terhadap produktivitas yang telah dibahas diatas, memberikan gambaran bagaimana kemampuan untuk karyawan memfleksibilitaskan jam kerja. Dalam hal ini, kemampuan karyawan untuk merespon perubahan dan terus beradaptasi dengan lingkungan kerjanya merupakan pesan iman yang membimbing orang menuju nilai dan kualitas. Al-Qur'an menggandengkan iman dengan amal sholeh sebanyak 77 kali. Pekerjaan yang bermanfaat bagi individu dan masyarakat, secara material dan moral spiritual. Standar adalah pesan syariah, rahmat hanya untuk orang-orang. Jika pesan tertentu dari suatu agama tidak diketahui, seseorang harus menyadari persepsi umum bahwa sesuatu itu bermanfaat dan berkonsultasi dengan mereka yang mengetahuinya dengan baik. Tidak ada lagi kebingungan atau keraguan saat memilih pekerjaan. Dengan prosedur ini, seorang muslim tidak perlu bingung atau ragu dalam memilih suatu pekerjaan.

### **3. Penggunaan Teknologi Memoderasi Pengaruh *Work Life Balance* terhadap Produktivitas PT. Sang Hyang Seri (SHS).**

Berdasarkan hasil penelitian yang diperoleh, penggunaan teknologi ternyata tidak berpengaruh signifikan dalam memoderasi *work life balance* terhadap produktivitas pada PT. Sang Hyang Seri (SHS). Dengan nilai koefisien jalur yang ditemukan tidak signifikan secara statistik. Hal tersebut dikarenakan hasil pengujian hipotesis menunjukkan nilai koefisien jalur dan t-statistik yang lebih kecil atau kurang dari nilai yang telah ditetapkan dari t-tabel.

Dalam ilmu manajemen produktivitas merupakan hasil yang telah didapatkan selama proses produksi dengan menggunakan satu atau lebih factor produksi, dan dapat dihitung sebagai rasio input atau output (Darmawan, 2018). Jadi produktivitas itu sendiri merupakan ukuran baik dan buruknya sumber daya yang diatur untuk mendapatkan hasil yang optimal. Dalam menentukan tingkat produktivitas tidak selamanya menggunakan teknologi, apalagi dalam penggunaan teknologi yang kurang tepat. Adapun *work life balance* dapat diartikan sebagai keseimbangan kehidupan dalam bekerja, pada hasil penelitian ini variabel penggunaan teknologi tidak memperkuat hubungan *work life balance* dengan produktivitas

Hasil analisis moderasi menunjukkan nilai yang signifikan pada hubungan langsung X1 ke Y, sementara hubungan tidak langsung X1-Z-Y menunjukkan angka yang tidak signifikan. Dapat dikatakan bahwa variabel penggunaan teknologi (Z) termasuk predictor *moderasi* yang memperlemah hubungan antara *work life balance* (X1) dengan produktivitas (Y).

Penerapan teknologi memang mutlak dalam perusahaan sebagai alat bantu dalam upaya memenangkan persaingan dan meningkatkan produktivitas. Tetapi dalam hal ini penggunaan teknologi yang kurang tepat dapat menjadi hal negatif terhadap perusahaan itu sendiri. Dalam penerapannya strategis teknologi akan senantiasa diselaraskan dengan rencana perusahaan. Penerapan teknologi dan komunikasi untuk perusahaan dapat menyebabkan perubahan pada kebiasaan kerja pegawai.

Hasil penelitian ini didukung oleh *Compensation theory* atau teori pengganti (*compensation*), sebagai pelengkap teori *Spillover* di kemukakan (Staines, 1980). Teori pengganti adalah hubungan terbalik yang ada antara pekerjaan dan rumah. Hal ini seperti seseorang mencurahkan perhatiannya dalam satu lingkup karena ketidakmampuannya memenuhi lingkup lainnya (*in-balance*). Konsep *Work Life Balance* akan mempengaruhi produktivitas kerja karyawan tetapi tidak didukung oleh kemampuan menggunakan teknologi.

Hal ini menunjukkan bahwa responden tidak merasa bahwa adanya peran penggunaan teknologi dalam meningkatkan produktivitas melalui *Work Life Balance* pada PT. Sang Hyang Seri (SHS). Sehingga penggunaan teknologi memperlemah pengaruh fleksibilitas terhadap produktivitas. Penelitian sebelumnya yang dilakukan oleh (Ellitan, 2018) menemukan tidak adanya hubungan yang signifikan dari penggunaan teknologi dengan produktivitas.

#### **4. Penggunaan Teknologi Memoderasi Pengaruh *Work Life Balance* terhadap Produktivitas pada PT. Sang Hyang Seri (SHS).**

Merujuk pada hasil data responden, variabel penggunaan teknologi ternyata tidak berpengaruh dalam memoderasi pengaruh fleksibilitas terhadap produktivitas. Dengan nilai koefisien jalur yang ditemukan tidak signifikan secara statistik. Hal tersebut dikarenakan hasil pengujian hipotesis menunjukkan nilai koefisien jalur dan t-statistik yang lebih kecil atau kurang dari nilai yang telah ditetapkan dari tabel.

Hasil analisis moderasi menunjukkan nilai yang signifikan pada hubungan X2 ke Y, sementara X2-Z-Y juga menunjukkan angka yang tidak signifikan. Dapat dikatakan bahwa variabel penggunaan teknologi (Z) termasuk predictor moderasi yang memperlemah hubungan antara fleksibilitas (X2) dengan produktivitas (Y).

Hal ini menunjukkan bahwa responden tidak merasa bahwa adanya peran penggunaan teknologi dalam meningkatkan produktivitas melalui fleksibilitas. Sehingga penggunaan teknologi memperlemah pengaruh fleksibilitas terhadap produktivitas. Maka perusahaan PT. Sang Hyang Seri (SHS) untuk meningkatkan produktivitas pegawai tidak didukung peran penggunaan teknologi. Penelitian sebelumnya yang dilakukan oleh (Ellitan, 2019) menemukan tidak adanya hubungan yang signifikan dari penggunaan teknologi dengan produktivitas. Dalam hal ini untuk mengukur produktivitas pegawai PT. Sang Hyang Seri yang dipengaruhi oleh fleksibilitas dan peran teknologi tidak didukung.

Hasil penelitian ini didukung oleh teori Behavioristik adalah teori yang mempelajari perilaku manusia. Perspektif behavioral berfokus pada peran dari

belajar dalam menjelaskan tingkah laku manusia dan terjadi melalui rangsangan berdasarkan (stimulus) yang menimbulkan hubungan perilaku reaktif (respon) hukum-hukum mekanistik (Kusmintardjo dan Mantja, 2011). Menurut teori ini seseorang terlibat dalam tingkah laku tertentu karena mereka telah mempelajarinya, melalui pengalaman-pengalaman terdahulu. Karena semua tingkah laku yang baik bermanfaat ataupun yang rusak, merupakan tingkah laku yang dipelajari. Seperti halnya pada penggunaan teknologi yang memperlemah pengaruh fleksibilitas terhadap produktivitas, seseorang yang tidak mempelajari teknologi atau kurang pengalamannya dalam menjalankan teknologi akan kesulitan untuk menggunakan teknologi tersebut dalam pekerjaannya.

## BAB V

### PENUTUP

#### A. Kesimpulan

Penelitian ini mengangkat judul “Pengaruh konsep *Work Life Balance* dan Fleksibilitas terhadap Produktivitas pegawai PT. Sang Hyang Seri (SHS): Penggunaan Teknologi sebagai Variabel Moderasi”. Jumlah sampel yang dibutuhkan dalam penelitian ini adalah 125 sampel. Setelah dilakukan uji hipotesis, maka dapat disimpulkan bahwa:

1. Konsep *work life balance* berpengaruh positif dan signifikan terhadap produktivitas terbukti. Artinya dengan diterapkannya konsep *work life balance* ini akan meningkatkan produktivitas kerja. Nilai koefisien jalur yang ditemukan antara kedua variabel tersebut signifikan secara statistik. Hal ini berarti *work life balance* berpengaruh positif dan signifikan terhadap produktivitas. Maka dapat disimpulkan bahwa hipotesis satu (H1) diterima.
2. Fleksibilitas berpengaruh positif dan signifikan terhadap produktivitas terbukti. Artinya dengan jam kerja yang fleksibel pegawai dapat meningkatkan produktivitasnya. Nilai koefisien jalur yang ditemukan antara kedua variabel tersebut signifikan secara statistik. Hal ini berarti fleksibel berpengaruh positif dan signifikan terhadap produktivitas. Maka dapat disimpulkan bahwa hipotesis dua (H2) diterima.
3. Penggunaan teknologi memoderasi pengaruh *Work life balance* berpengaruh positif dan signifikan terhadap produktivitas terbukti.



Artinya dengan penggunaan teknologi dapat membantu konsep *work life balance* dalam meningkatkan produktivitas. Nilai koefisien jalur yang ditemukan antara ketiga variabel tersebut signifikan secara statistik. Hal ini berarti penggunaan teknologi memoderasi pengaruh *work life balance* terhadap produktivitas secara positif dan signifikan. Maka dapat disimpulkan bahwa hipotesis tiga (H3) diterima.

4. Penggunaan teknologi memoderasi pengaruh fleksibilitas terhadap produktivitas tidak terbukti. Artinya penggunaan teknologi tidak dapat memoderasi fleksibilitas terhadap produktivitas. Nilai koefisien jalur ketiga variabel ditemukan tidak adanya pengaruh positif dan signifikan. Maka dapat disimpulkan bahwa hipotesis empat (H4) ditolak.

## **B. Saran**

Penulis menyadari bahwa penelitian ini masih jauh dari kata sempurna, maka dari itu penulis sangat berharap kepada peneliti selanjutnya agar lebih menyempurnakan hasil penelitian sebelumnya, melalui tahap analisis dari penelitian ini maka dapat diberikan sebagai berikut:

1. Untuk peneliti

Untuk peneliti selanjutnya diharapkan tidak hanya melalui penyebaran kuesioner saja, tetapi memperoleh data secara langsung berupa wawancara dan observasi langsung ke lokasi penelitian. Hal tersebut diusulkan guna mendapatkan hasil penelitian yang lebih menyeluruh dan akurat mengenai Pengaruh konsep *work life balance* dan fleksibilitas terhadap produktivitas pegawai PT. Sang Hyang Seri

(SHS): Penggunaan teknologi sebagai variabel moderasi.

2. Bagi pelaku

Bagi pelaku diharapkan untuk mampu lebih mengoptimalkan konsep *work life balance* dan fleksibilitas terhadap produktivitas pegawai PT. Sang Hyang Seri (SHS). Dengan penggunaan teknologi yang makin lama makin canggih



## DAFTAR PUSTAKA

- Handayani. (2013). Keseimbangan Kerja Keluarga pada Perempuan Bekerja; Tinjauan Teori Border. *Jurnal Psikologi*, 21(2), 90–101.
- Abudrrahman, D., Fadilah, S., & Suarsih, S. (2010). Hubungan Konflik Keluarga-Pekerjaan dengan Kepuasan Kerja dan Niat Keluar Kerja. *Mimbar*, XXVI(1), 1–15.
- Afif, M., Airlangga, M. P., Yuliyanasari, N., & Djalilah, G. N. (2021). The Effect of Oral Sildenafil on the Decrease in the Degree of Pulmonary Artery Systolic Pressure in PPHN Infants at Siti Khodijah Muhammadiyah Hospital Sepanjang. *MAGNA MEDICA Berkala Ilmiah Kedokteran Dan Kesehatan*, 8(1), 18.
- Alfatihah, I., Nugroho, A. S., & Haessel, E. (2021). *The Influence of Work-Life Balance with Work Motivation as Mediating Factor on Job Satisfaction A Prediction toward Transition to New Normal Situation*. 06(01), 79–94. <https://doi.org/10.33062/mjb.v6i1.431>
- Berutu, A. G. (2018). Analisis Tafsir Al-Misbah Karya Quroish Shihab. *Journal of Chemical Information and Modeling*, 53(9), 1689–1699.
- Bimrew Sendekie Belay. (2022). Metode riset Sumber Daya Manusia, Yogyakarta: graha ilmu, 2004.
- Burhanuddin Yusuf. (2017). Sumber Daya Manusia, Jakarta: PT Rajagrafinda
- Darmini dan Putra. (2010). Pemanfaatan teknologi informasi, Jakarta: PT Rajadrafinda
- Dr. H. Kojin Mashudi, M. . (2020). Telaah Tafsir Al-Muyassar. In *Tafsir Al Qur'an Muyassar* (Vol. 10). <https://www.tafsirweb.com/9581-surat-al-ahqaf-ayat-15.html>

- Edy Sutrisno. (2019). *Manajemen Sumber Daya Manusia*.
- Firgayani. (2022). Pengaruh Fleksibilitas Kerja Terhadap Kepuasan Kerja Pegawai Pada Pt. Pln (Persero) Unit Pelaksana Pengatur Distribusi (Up2D) Makassar. *Jurnal Manajemen*, 1(5).
- Fisher, S. (2001). *Mengelola Konflik Bagian 1: Analisis (Simon Fisher, Mengelola Konflik Keterampilan Dan Strategi Untuk Bertindak)*.  
<https://adoc.pub/mengelola-konflik-bagian-1-analisis-simon-fisher-mengelola-k.html>
- Hada, R. I. P., Fanggidae, R. E., & Nursiani, N. P. (2020). Flexible Working Arrangement Dan Pengaruhnya Terhadap Work-Life Balance Pada Resellers Online Shop. *Jurnal Ekobis : Ekonomi Bisnis & Manajemen*, 10(2), 162–171.  
<https://doi.org/10.37932/j.e.v10i2.111>
- Iii, B. A. B. (2006). *64 bab iii metode penelitian 3.1*. 64–69.
- Iii, B. A. B. (2014). *8. Bab Iii 2018636Akn*. 36–45.
- Ilmiah, J., Sumber, M., Manusia, D., & Andriyana, S. (2021). *Jurnal Ilmiah, Manajemen Sumber Daya Manusia*. 5(1), 1–11.
- Korry, D. I. (2017). Pengaruh Status Kerja Ibu Rumah Tangga Terhadap Coping Stress. *Repository Unika Sogijapranata*, 36–44.
- Kosanke, R. M. (2019). *Teori sugiono*. 31–51.
- Malayuja, J., Sahputra, N., & Alfirah, A. (2022). Pengaruh Work From Home Dan Fleksibilitas Jam Kerja Terhadap Kinerja Pegawai Pada Direktorat Jenderal Pajak Di Kpp Pratama Lubuk Pakam. *Prosiding Fakultas Ekonomi Dan Bisnis Universitas Dharmawangsa*, 1(1), 32–37.
- McDonald et al. (2005). *Work Life Balance* (2), 119–128.

- Marnis & Priyono. (2008). Manajemen Sumber Daya Manusia. In *Manajemen Sumber Daya Manusia*. <https://doi.org/10.1017/CBO9781107415324.004>
- Nur Intan Maslichah Kadarisman Hidayat. (2017). Kepuasan kerja karyawan ( Studi pada Perawat RS Lavalette Malang Tahun 2016 ). *Jurnal Administrasi Bisnis*, 49(1), 60–68.
- Nusa, D. I., & Barat, T. (2016). *Penggunaan teknologi informasi dan komunikasi di nusa tenggara barat*. 5(1), 29–36.
- Pasaribu, J., & Anshori, M. I. (2021). Penerapan Work From Home Terhadap Produktivitas Kerja (Studi Karyawan PT Berlian Jasa Terminal Indonesia). *INOBISS: Jurnal Inovasi Bisnis Dan Manajemen Indonesia*, 4(3), 409–423. <https://doi.org/10.31842/jurnalinobis.v4i3.193>
- Rachmawati, Y., Pratiwi, A., & ... (2022). Manajemen Sumber Daya Manusia Dalam Meningkatkan Produktivitas Kerja Karyawan. *Prosiding ...*, 511–516. <https://journals.stimsukmamedan.ac.id/index.php/senashtek/article/view/221>
- Sedarmayanti. (2017). Bedah Buku Perencanaan & Pengembangan Sumber Daya Pengantar. *Universitas Dr. Soetomo*, 58.
- Shagvaliyeva, S., & Kunci, K. (2014). *Dampak Jam Kerja Fleksibel pada Keseimbangan Kehidupan dan Kerja*. 2014, 20–23.
- Sholeh, M. J. (2013). Tafsir Al-Qurthubi; Metodologi, Kelebihan, dan Kekurangannya. *Jurnal Reflektika*, 13(1), 49–66.
- Susanti. (2021). Pengaruh Konflik Kerja Dan Stres Kerja Terhadap Kinerja Karyawan Pada Pt Sat Nusapersada Tbk. *Scientia Journal*, 4(3), 1–51.
- Syahrani, D. (2019). Evaluasi Kinerja Unit Crushing Plant (Tuban-1 Dan Tuban-2) Tambang Batugamping Mengacu Pada Target Produksi Pt Semen Indonesia (Persero) Tbk, Pabrik Tuban, Provinsi Jawa Timur. In *Skripsi*.

Syarifah, I. (2021). *Manajemen Sumber Daya Manusia Penerbit Cv.Eureka Media Aksara*. 1–21.

W Enny, M. (2019). *Manajemen Sumber Daya Manusia*.

