

**EVALUASI KUALITAS HIDUP PASIEN PENDERITA PENYAKIT
DIABETES MELITUS TIPE 2 PASIEN RAWAT INAP DI RSUD dr.
HENDRIKUS FERNANDEZ KABUPATEN LARANTUKA PROVINSI
NUSA TENGGARA TIMUR**



Diajukan untuk Memenuhi Salah Satu Syarat Meraih Gelar Sarjana Farmasi
Jurusan Farmasi Fakultas Kedokteran Dan Ilmu Kesehatan UIN Alauddin
Makassar

Oleh :

FATIMA ABDURRAHMAN

NIM:70100119051

**FAKULTAS KEDOKTERAN DAN ILMU KESEHATAN
UNIVERSITAS ISLAM NEGERI ALAUDDIN MAKASSAR**

2023

PERNYATAAN KEASLIAN SKRIPSI

Mahasiswa yang bertanda tangan di bawah ini:

Nama : Fatima Abdurrahman
NIM : 70100119051
Tempat/Tanggal Lahir : Lohayong, 21 Januari 1998
Jurusan : Farmasi
Fakultas : Kedokteran dan Ilmu Kesehatan
Alamat : Jln. Poros MPI ABD 3
Judul : Evaluasi Kualitas Hidup Pasien Penderita Penyakit
Diabetes Melitus Tipe 2 Rawat Inap DI RSUD dr.
Hendrikus Fernandez Kabupaten Larantuka Provinsi
Nusa Tenggara Timur

Menyatakan dengan sesungguhnya dan penuh kesadaran bahwa skripsi ini benar adalah hasil karya sendiri. Jika di kemudian hari terbukti bahwa ia merupakan duplikat, tiruan, plagiat, atau dibuat oleh orang lain, sebagian atau seluruhnya, maka skripsi dan gelar yang diperoleh karenanya batal demi hukum

Gowa, Oktober 2023

Penulis

Fatima Abdurrahman

PENGESAHAN SKRIPSI

Skripsi yang berjudul "Evaluasi Kualitas Hidup Pasien Penderita Penyakit Diabetes Melitus Tipe 2 Rawat Inap DI RSUD dr. Hendrikus Fernandez Kabupaten Larantuka Provinsi Nusa Tenggara Timur" yang disusun oleh Fatima Abdurrahman., NIM:70100119051, mahasiswa Jurusan Farmasi Fakultas Kedokteran dan Ilmu Kesehatan Universitas Islam Negeri Alauddin Makassar, telah diuji dan dipertahankan dalam Sidang Munaqasyah yang diselenggarakan pada hari Kamis, 25 Januari 2024, yang bertepatan dengan 13 Rajab 1445 H dinyatakan telah dapat diterima sebagai salah satu syarat untuk memperoleh gelar Sarjana dalam Fakultas Kedokteran dan Ilmu Kesehatan, Jurusan Farmasi.

Gowa, 25 Januari 2024
13 Rajab 1445 Hijriah

DEWAN PENGUJI

Ketua	: Dr. dr. Dewi Setiawati, Sp. OG, M. Kes	(.....)
Sekretaris	: Apt. Muh Rusdi, S.Si., M.Si	(.....)
Pembimbing I	: Apt. Afrisusnawati Rauf, S.Si., M.Si	(.....)
Pembimbing II	: Apt. Nurshalati Tahar, S.Farm., M.Si.	(.....)
Penguji I	: Nur Syamsi Dhuha, S.Farm., M.Si	(.....)
Penguji II	: Prof. HJ, Siti Aisyah.M.A.PhD	(.....)



Diketahui oleh:
Dekan Fakultas Kedokteran dan Ilmu Kesehatan
UN Alauddin Makassar

Dr. dr. Dewi Setiawati, Sp. OG, M. Kes
NIP. 19810621 100604 2 005

KATA PENGANTAR

Segala puji dan syukur penulis haturkan atas kehadiran Allah swt. Yang telah memberikan rahmat dan hidayah-Nya sehingga penulis dapat menyelesaikan skripsi ini. Shalawat serta salam tak lupa pula penulis haturkan kepada baginda Rasulullah, Nabi Muhammad saw. yang telah membawa kita dari alam kegelapan menuju alam terang benderang, yakni adinul Islam

Skripsi yang berjudul “Evaluasi Kualitas Hidup Pasien Penderita Penyakit Diabetes Melitus Tipe 2 pasien Rawat Inap Di Rsud Dr .Hendrikus Fernandez, Kabupaten Larantuka Provinsi Nusa Tenggara Timur disusun untuk memenuhi salah satu syarat meraih gelar sarjana Farmasi di Jurusan Farmasi Fakultas Kedokteran dan Ilmu Kesehatan UIN Alauddin Makassar.

Dalam penyelesaian penelitian dan skripsi ini, penulis tak pernah luput dari beberapa hambatan dan halangan, namun berkat bantuan dan dukungan berbagai pihak sehingga skripsi ini dapat terselesaikan.

Terima kasih sebesar-besarnya penulis ucapkan kepada kedua orang tua, yaitu Bapak Abdurrahman Kasim dan Siti Kalbia Abdulah, yang telah tulus memberikan cinta, kasih sayang, dukungan, serta iringan doa yang tiada henti kepada penulis sehingga penulis dapat menyelesaikan pendidikan ini.

Terima kasih pula penulis ucapkan kepada keluarga besar atas segala bentuk dukungan yang telah diberikan kepada penulis selama ini. Semoga kita senantiasa dalam lindungan Allah swt. Melalui kesempatan ini, penulis juga ingin menghaturkan ucapan terima kasih kepada:

1. Prof. H. Hamdan Juhannis, M.A., Ph.D., selaku Rektor Universitas Islam Negeri Alauddin Makassar. Prof. Dr. H. Mardan, M.Ag., selaku Wakil2. Rektor I Universitas Islam Negeri Alauddin Makassar. Prof. Dr. H. Darussalam, M.Ag., selaku Wakil Rektor III Universitas Islam Negeri

Alauddin Makassar. Dr. H. Kamaluddin Abunawas, M.Ag., selaku WakilRektor IV Universitas Islam Negeri Alauddin Makassar.

2. Dr. dr. Syatirah Jalaluddin, M.Kes., Sp.A., selaku Dekan Fakultas Kedokteran dan Ilmu Kesehatan Universitas Islam Negeri Alauddin Makassar. Dr. apt. H. Gemy Nastity Handayany, S.Si., M.Si., selaku Wakil Dekan I Fakultas Kedokteran dan Ilmu Kesehatan Universitas Islam Negeri Alauddin Makassar. Dr. H. M. Faris Satrianegara, S.KM., MARS.,selaku Wakil Dekan II Fakultas Kedokteran dan Ilmu Kesehatan Universitas Islam Negeri Alauddin Makassar. Prof. Dr. Mukhtar Lutfi,M.Pd., selaku Wakil Dekan III Fakultas Kedokteran dan Ilmu Kesehatan Universitas Islam Negeri Alauddin Makassar.
3. Apt. Muh. Rusdi, S.Si., M.Si. selaku ketua jurusan Farmasi UIN Alauddin Makassar. Apt. Khaerani, S.Farm., M.Si. selaku sekretaris jurusan Farmasi UIN Alauddin Makassar.
4. Apt. Afrisusnawati Rauf, S.Si., M.Si selaku pembimbing I yang telah bersedia meluangkan waktu, pikiran, dan tenaganya dalam membimbing dari awal hingga akhir penyelesaian skripsi ini.
5. Apt. Nurshalati Tahar, S.Farm., M.Si., selaku pembimbing II yang telah bersedia meluangkan waktu, pikiran, dan tenaga dala membimbing dari awal hingga akhir penyelesaian skripsi ini.
6. Nur Syamsi Dhuha, S.Farm., M.Si, selaku penguji kompetensi dan juga pembimbing akademik yang telah memberikan saran, masukan, motivasi, dan dorongan selama masa kuliah terutama dalam penyelesaian skripsi ini.
7. Prof. HJ, Siti Aisyah.M.A.PhD selaku Penguji Agama yang telah memberikan saran dan masukan demi kesempurnaan skripsi ini.

8. Seluruh Dosen dan Staf Jurusan Farmasi, atas ilmu dan pengetahuan dan segala bentuk bantuan yang telah diberikan selama masa kuliah sehingga penulis dapat sampai pada titik ini.
9. Andi Widyahatul Nugrah Utami, Bastia Tulip dan Abdul Irham Perakon saudara tak sedarah saya yang senantiasa memberikan saya dukungan serta doa dari kejauhan dan selalu menjadi tempat saya menumpahkan keluh kesah tanpa menghakimi.
10. Angkatan 2019 Farmasi (INTERVERON) yang menjadi salah satu alasan saya bisa bertahan hingga saat ini. terima kasih telah berbagi banyak pengalaman hidup selama bersama-sama.

Penulis menyadari masih banyak kekurangan dalam skripsi ini. Namun, terlepas dari itu penulis berharap semoga skripsi ini dapat bermanfaat bagi para pembaca maupun peneliti selanjutnya terkhusus di bidang Farmasi, serta bernilai ibadah di sisi Allah SWT.



DAFTAR ISI

PERNYATAAN KEASLIAN SKRIPSI.....	ii
PENGESAHAN SKRIPSI	Error! Bookmark not defined.
KATA PENGANTAR	iii
DAFTAR ISI.....	vii
DAFTAR LAMPIRAN.....	ix
DAFTAR GAMBAR	x
DAFTAR TABEL.....	xi
ABSTRAK.....	xii
BAB I PENDAHULUAN.....	1
A. Latar Belakang	1
B. Rumusan Masalah.....	3
C. Defenisi Operasional dan Ruang Lingkup.....	4
D. Kajian Pustaka.....	4
E. Tujuan Penelitian	6
F. Manfaat Penelitian	6
1. Bagi Rumah Sakit.....	6
2. Bagi Mahasiswa	6
3. Bagi Pasien.....	6
4. Bagi Peneliti	7
BAB II TINJAUAN PUSTAKA.....	8
A. Tinjauan Tentang Diabetes Melitus	8
B. Kualitas Hidup	22
C. Tinjauan Islam Tentang Pengobatan.....	26
BAB III METODE PENELITIAN.....	29
A. Jenis Penelitian.....	29
B. Tempat dan Waktu Penelitian.....	29
C. Populasi dan Sampel	29
D. Variabel Penelitian	31
E. Instrumen Penelitian.....	32
F. Pengolahan dan Teknik Analisis Data	32

BAB IV HASIL PENELITIAN DAN PEMBAHASAN.....	35
A. HASIL PENELITIAN.....	35
B. PEMBAHASAN.....	48
BAB V PENUTUP.....	55
A. KESIMPULAN.....	55
B. SARAN.....	56
DAFTAR PUSTAKA.....	57
LAMPIRAN.....	60
DAFTAR RIWAYAT HIDUP.....	97



UNIVERSITAS ISLAM NEGERI
ALAUDDIN
M A K A S S A R

DAFTAR LAMPIRAN

Lampiran 1. Surat Izin Pengambilan Data	60
Lampiran 2. Surat Izin Penelitian Pengambilan Data	61
Lampiran 3. Surat Izin Pengambilan Data Kabupaten Larantuka.....	62
Lampiran 4. Surat Penyelesaian Penelitian.....	63
Lampiran 5. Surat Kelayakan Etik	64
Lampiran 6. Lembar Persetujuan	65
Lampiran 7. Kuesioner	67
Lampiran 8. Uji Reliabilitas	80
Lampiran 9. Hasil Skoring Data Responden Uji Validitas	81
Lampiran 10. Hasil Uji Validitas dan Reliabilitas Kuisisioner.....	82
Lampiran 11. Hasil Skoring Data Responden Uji Validasi.....	86
Lampiran 12. Frekuensi item pertanyaan	87
Lampiran 13. Dokumentasi Penelitian	95

DAFTAR GAMBAR

Gambar 1. Algoritma Pengobatan DM Tipe 2 21



DAFTAR TABEL

Tabel 1. kadar glukosa darah sewaktu dan puasa pada DM dan non-DM (ADA, 2019)	11
Tabel 2. Jenis Kelamin Penderita Diabetes Melitus Tipe 2 Rawat Inap Di RSUD dr. Hendrikus Fernandez Tahun 2023	35
Tabel 3. Usia Responden Penderita Diabetes Melitus Tipe 2 Rawat Inap Di RSUD dr.Hendrikus Fernandez Pada Tahun 2023	36
Tabel 4. Pendidikan Responden Penderita Diabetes Melitus Tipe 2 Rawat Inap Di RSUD dr.Hendrikus Fernandez Pada Tahun 2023	36
Tabel 5. Pekerjaan Responden Penderita Diabetes Melitus Tipe 2 Rawat Inap Di RSUD dr.Hendrikus Fernandez Pada Tahun 2023.	36
Tabel 6. Distribusi Frekuensi Responden Dari Aspek Kesehatan Fisik.....	37
Tabel 7. Distribusi Frekuensi Responden Dari Aspek Ketahanan Fisik	39
Tabel 8. Distribusi Frekuensi Responden Dari Aspek Kesehatan Umum.....	41
Tabel 9. Distribusi Frekuensi Responden dari Aspek Kepuasan Pengobatan.....	42
Tabel 10. Distribusi Frekuensi Responden Dari Aspek Gejala Penyakit.....	43
Tabel 11. Distribusi Frekuensi Responden Dari Aspek Kekhawatiran Keuangan44	
Tabel 12. Distribusi Frekuensi Responden Dari Aspek Kekhawatiran Keuangan44	
Tabel 13. Distribusi Frekuensi Responden Dari Aspek Kesehatan Mental.	45
Tabel 14. Distribusi Frekuensi Responden Dari Aspek Kesehatan Mental	46
Tabel 15. Distribusi Frekuensi Responden Dari Aspek Kepuasan Diet.....	47
Tabel 16. Distribusi Frekuensi Responden Dari Aspek Kepuasan Diet.....	47

ABSTRAK

Nama : Fatima Abdurrahman

Nim : 70100119051

Judul : Evaluasi Kualitas Hidup Pasien Penderita Penyakit Diabetes Melitus Tipe 2 Pasien Rawat Inap Di Rsud Dr.Hendrikus Fernandez, Kabupaten Larantuka Provinsi Nusa Tenggara Timur

Penderita penyakit kronis khususnya penyakit diabetes melitus tipe 2 cenderung mengalami penurunan kualitas hidup. Kualitas hidup diharapkan dapat mempengaruhi kondisi kesehatan fisik, status psikologik, tingkat kebebasan, hubungan sosial, dan lingkungan yang mereka tempati. Penelitian ini dilakukan untuk mengetahui bagaimana kualitas hidup penderita DM tipe 2 rawat inap di RSUD dr. Hendrikus Fernandez Kabupaten Larantuka. Jenis penelitian ini menggunakan metode Quasi Experiment, dengan mengisi kuesioner *Diabetes Quality of Life Clinical Trial Quesionnaire* (DQLCTQ). Sampel yang digunakan 34 pasien dengan teknik *Consecutive Sampling*. Data dianalisis menggunakan SPSS versi 26. Dari hasil penelitian ini diperoleh skor rata-rata dari masing-masing aspek kualitas hidup penderita pasien rawat inap penyakit diabetes melitus RSUD dr. Hendrikus Fernandez sebagian besar dapat dikatakan memiliki kualitas hidup yang baik dan buruk dilihat dari beberapa aspek untuk kualitas hidup yang baik yaitu kepuasan pengobatan dengan kategori puas sebanyak 34 orang (34%), kesehatan mental puas dengan hubungan pribadi dan keluarga sebanyak 24 orang (24%) dan kepuasan diet kategori tidak pernah memakan makanan yang tidak seharusnya sebanyak 19 orang (19%). Adapun kualitas hidup yang buruk yaitu aspek kesehatan fisik dengan kategori penyakit diabetes selalu mempengaruhi aktifitas dan sosial sebanyak 26 orang (26%), ketahanan fisik dengan kategori penyakit diabetes selalu membatasi kegiatan sebanyak 25 orang (25%), kesehatan umum dengan kategori kesehatan responden kurang sebanyak 23 orang (23%), gejala penyakit dengan kategori selalu merasa haus, lapar, dan buang air kecil sebanyak 25 orang (25%), kekhawatiran keuangan dengan kategori mahal biaya pengobatan penyakit dm tipe 2 sebanyak 24 orang (24%).

Kata Kunci: Diabetes Melitus, Kualitas Hidup.

ABSTRACT

Name : Fatima Abdurrahman
Student ID Number : 70100119051
Research Title : Evaluation of the Quality of Life of Patients Suffering from Type 2 Diabetes Mellitus, Inpatients at Dr. Hendrikus Fernandez Hospital, Larantuka Regency, East Nusa Tenggara Province

Sufferers of chronic diseases, especially type 2 diabetes mellitus, tend to experience a decrease in quality of life. Quality of life is expected to influence physical health conditions, psychological status, level of freedom, social relationships and the environment they live in. This research was conducted to find out the quality of life of type 2 DM sufferers hospitalized at RSUD dr. Hendrikus Fernandez, Larantuka Regency. This type of research uses the Quasi Experiment method, by filling out the Diabetes Quality of Life Clinical Trial Questionnaire (DQLCTQ) questionnaire. The sample used was 34 patients using the Consecutive Sampling technique. Data were analyzed using SPSS version 26. From the results of this study, an average score was obtained for each aspect of quality of life for inpatients with diabetes mellitus at RSUD dr. Most of Hendrikus Fernandez can be said to have a good and bad quality of life seen from several aspects for a good quality of life, namely treatment satisfaction with the satisfied category as many as 34 people (34%), mental health satisfaction with personal and family relationships as many as 24 people (24%) and diet satisfaction in the category of never eating food that is not supposed to be as many as 19 people (19%). As for poor quality of life, namely the physical health aspect in the diabetes category always affects activities and social activities for 26 people (26%), physical endurance in the diabetes category always limits activities for 25 people (25%), general health in the respondent's health category is poor. as many as 23 people (23%), symptoms of distress in the category of always feeling thirsty, hungry and urinating were 25 people (25%), financial worries in the category of expensive treatment costs for type 2 diabetes were 24 people (24%).

Keywords: Diabetes Mellitus, Quality of Life.

BAB I

PENDAHULUAN

A. Latar Belakang

Penyakit diabetes melitus (DM) atau yang sering dikenal dengan sebutan penyakit kencing manis merupakan penyakit yang ditandai dengan adanya hiperglikemia atau peningkatan kadar gula (glukosa) darah akibat dari gangguan sekresi insulin, kerja insulin atau keduanya (Silalahi, 2019).

Penyakit diabetes melitus ialah salah satu penyakit yang sifatnya tidak menular tetapi menjadi penyebab kematian tertinggi di dunia (Marasabessy, 2020). Diabetes melitus saat ini menjadi salah satu ancaman kesehatan global. Berdasarkan penyebabnya, diabetes melitus dapat diklasifikasikan menjadi empat bagian, yakni diabetes melitus tipe 1, diabetes melitus tipe 2, diabetes melitus gestasional dan diabetes melitus tipe lain. Berbagai penelitian epidemiologi menunjukkan adanya kecenderungan peningkatan angka insiden dan prevalensi diabetes melitus tipe 2 di berbagai penjuru dunia (Perkeni, 2019).

International Diabetes Federation tahun 2019 memprediksi bahwa akan terjadi kenaikan prevalensi DM di dunia. Prevalensi DM di dunia tahun 2017 terdapat 425 juta jiwa kemudian prediksi di tahun 2045 akan terjadi kenaikan penderita diabetes melitus menjadi 629 juta jiwa. Penderita DM di Asia Tenggara pada tahun 2017 terdapat 82 juta jiwa dan diprediksi akan terjadi peningkatan pada tahun 2045 dengan jumlah sebesar 151 juta jiwa (IDF, 2019).

Penderita DM di Indonesia semakin meningkat dan Indonesia berada peringkat ke – 7 sebagai salah satu negara yang memiliki pasien DM terbanyak di dunia dari 10 negara (Artha et al., 2019). Sebagian besar DM yang terjadi di Indonesia salah satunya ialah DM tipe 2. Dilihat dari kategori jenis kelamin, IDF memperhitungkan bahwa prevalensi diabetes pada wanita ditahun 2019 9%

sedangkan 9,65% terdapat pada pria. Pada umumnya diabetes melitus diperkirakan semakin meningkat seiring bertambahnya usia penduduk dari 19, 9%, menjadi 111, 2 juta orang diusia 65-79 tahun, diprediksikan bahwa akan terus terjadi peningkatan hingga 578 juta orang pada tahun 2030 kemudian 700 juta ditahun 2045 (Pusdatin, 2020).

Berdasarkan data yang ada pada dokumen Profil Kesehatan Provinsi Nusa Tenggara Timur (NTT), jumlah penderita diabetes melitus tahun 2018 sebanyak 74.867 orang. Kabupaten/kota tertinggi kasus diabetes melitus ada di Kota Kupang dengan jumlah penderita 29.242 Angka terendah ada di Kabupaten Sumba Tengah sebanyak 24 orang dan semuanya mendapatkan pelayanan sesuai standar (Dinas Kesehatan NTT, 2018).

Dan adapun kasus di Rumah Sakit Umum Daerah DR. Hendrikus Fernadez dari hasil observasi awal yang dilakukan oleh peneliti menunjukkan bahwa pada tahun 2023 bulan juni di RSUD dr. Hendrikus Fernadez Kabupaten Larantuka sendiri memiliki 37 pasien diabetes melitus tipe 2 . Berdasarkan data tersebut, diketahui bahwa penyakit diabetes melitus mengalami peningkatan setiap tahun dan bahkan angka kematiannya cukup tinggi, bahkan mengganggu kehidupan sosial dan ekonomi.

Diabetes Melitus ini merupakan penyakit kronik yang dapat mengganggu aktivitas pada penderitanya, oleh sebab itu peneliti tertarik untuk melakukan penelitian mengenai kualitas hidup pada penderita diabetes melitus di Rumah Sakit dr. Hendrikus Fernadez Kabupaten Larantuka. Sehingga pentingnya peran kesehatan kepada masyarakat diabetes melitus mengenai dampak dan bahaya dari penyakit tersebut. Berdasarkan dampak yang terjadi pada kualitas hidup pasien yang memiliki penyakit diabetes melitus pada berbagai keadaan misalnya keadaan fisik, psikologis, sosial dan lingkungan, sebagian besar penderita mempunyai

pengaruh negatif terhadap kualitas hidup baik itu yang mengalami komplikasi ataupun tidak hal itu diyakini karena penyakit diabetes yang diderita susah untuk disembuhkan. Studi yang dilakukan terhadap penderita diabetes melitus didapatkan kebanyakan mengalami depresi serta membutuhkan penanganan yang tepat karena dapat mengakibatkan kerusakan yang berat terhadap kualitas hidupnya (Yudianto, Rizmadewi & Maryati, 2019).

Kualitas hidup ini dapat dipengaruhi oleh beberapa aspek, yaitu kebutuhan khusus yang terus menerus dalam proses perawatan penyakit diabetes melitus, gejala yang timbul pada saat kadar gula darah tidak normal serta kemungkinan komplikasi penyakit dari diabetes melitus serta adanya disfungsi seksual (Yudianto, 2019). Berdasarkan hal tersebut maka, kualitas hidup ini menjadi salah satu faktor penting yang dapat mempengaruhi kondisi kesehatan seseorang.

Berdasarkan uraian tersebut, penelitian ini diperlukan untuk mengevaluasi kualitas hidup penderita diabetes melitus tipe 2 agar diperoleh data kualitas hidup yang berguna untuk pengembangan penelitian penyakit diabetes melitus tipe 2.

B. Rumusan Masalah

1. Bagaimana kualitas hidup pasien penderita penyakit diabetes melitus tipe 2 pasien rawat inap di RSUD dr. Hendrikus Fernandez Kabupaten Larantuka?
2. Apa faktor yang mempengaruhi kualitas hidup pasien penderita penyakit diabetes mellitus pasien rawat inap tipe 2 di RSUD dr. Hendrikus Fernandez Kabupaten Larantuka?

C. Defenisi Operasional dan Ruang Lingkup

a. Defenisi Operasional

1) Evaluasi Kualitas hidup

Evaluasi merupakan sebuah proses untuk menyediakan informasi terkait sejauh mana suatu kegiatan tertentu telah dicapai, kualitas hidup merupakan sebuah faktor yang menentukan terkait hasil/ manfaat secara keseluruhan dalam setiap hal yang dikerjakan.

b. Diabetes Melitus Tipe 2

Diabetes melitus (DM) merupakan penyakit yang diakibatkan karena kehilangan progresif sekresi insulin sel- β yang adekuat dan sering dilatar belakangi oleh resistensi insulin.

c. Ruang Lingkup Penelitian

Penelitian ini termasuk ke dalam jenis penelitian lapangan dengan pengambilan data dari kuisioner secara prospektif kepada penderita diabetes melitus tipe 2. Penelitian ini hanya mencakup kualitas hidup penderita diabetes melitus tipe 2.

D. Kajian Pustaka

1. Menurut Penelitian Dian Handayani, Tahun 2022 tentang hasil penelitian peningkatan kualitas hidup pasien yang bisa diukur dengan kuesioner DQLCTQ (Diabetes Quality of Life Clinical Trial Qessionnaire) menunjukkan bahwa tidak terdapat pengaruh antara faktor karakteristik responden terhadap kualitas hidup. Dimana penelitan ini bertujuan untuk mengetahui kualitas hidup pasien diabetes melitus tipe 2 dengan antidiabetik oral di Rumah Sakit Harapan dan Do'a Kota Bengkulu berdasarkan faktor pola terapi yang diterima pasien, jenis obat yang digunakan, dan karakteristik responden. Penelitian ini merupakan penelitian

observasional analitik dengan desain Cross Sectional dengan pengambilan data pasien secara concurrent. Sampel penelitian ini berjumlah 98 pasien DM tipe 2 yang melakukan kontrol ke rumah sakit ketika penelitian berlangsung dan memperoleh obat antidiabetik oral dan bersedia mengisi kuesioner DQLCTQ. Hasil penelitian menunjukkan bahwa tidak terdapat pengaruh antara faktor karakteristik responden terhadap kualitas hidup. Skor kualitas hidup pasien yang mendapatkan akarbose, metformin, dan sulfonilurea, masing-masing adalah 61,0, 61,3 dan 61,4.

2. Menurut penelitian Sari Mulia tahun 2019 tentang perbandingan kualitas hidup pasien diabetes melitus tipe 2 berdasarkan lama penderita. Mengetahui perbandingan kualitas hidup pada pasien diabetes melitus tipe 2 berdasarkan lama penderita di RSUD Ulin Banjarmasin. Penelitian analisis komparatif menggunakan pendekatan cross sectional, pengambilan sampel menggunakan teknik quota sampling berjumlah 105 pasien, instrument menggunakan kuesioner WHOQOL BREF. Analisis data menggunakan uji kruskal wallis. Nilai p-value 0.000 yaitu < 0.05 disimpulkan bahwa terdapat perbedaan kualitas hidup pasien melitus tipe 2 berdasarkan lama menderita di RSUD Ulin Banjarmasin setiap domain kesehatan fisik, kesehatan psikologi, hubungan sosial, serta lingkungan.
3. Menurut penelitian Rensi R. Runtuwarow tahun 2020 evaluasi hubungan dukungan keluarga dan kualitas hidup penderita diabetes melitus tipe 2. Dimana tujuan dari penelitian ini untuk mengevaluasi hubungan dukungan keluarga dan kualitas hidup penderita diabetes mellitus tipe 2. Metode yang digunakan untuk menyusun tinjauan pustaka ini adalah dengan mencari melalui database elektronik. Dimana pencarian artikel dilakukan dengan menggunakan kata kunci Family Support, Quality of Life, diabetes melitus

tipe 2 yang ditelusuri melalui Google Scholar. Didapatkan 945 artikel hanya 4 artikel yang memenuhi syarat untuk dianalisis. Berdasarkan hasil artikel-artikel yang ditinjau menunjukkan bahwa dukungan keluarga sangat berperan penting dalam mengatasi kualitas hidup dari penderita DM tipe 2 dan satu dari empat artikel menemukan hasil tidak ada hubungan dan tiga dari keempat artikel memiliki hasil adanya hubungan.

E. Tujuan Penelitian

1. Untuk mengetahui kualitas hidup penderita penyakit diabetes melitus tipe 2 pasien rawat inap di RSUD dr. DR. Hendrikus Fernandez Kabupaten Larantuka.
2. Untuk mengetahui faktor-faktor yang mempengaruhi kualitas hidup penderita penyakit diabetes melitus tipe 2 pasien rawat inap di RSUD dr. Hendrikus Fernandez Kabupaten Larantuka.

F. Manfaat Penelitian

1. Bagi Rumah Sakit

Memberikan gambaran melalui data penelitian yang diperoleh tentang evaluasi kualitas hidup pada pasien diabetes melitus tipe 2 dan terhadap peningkatan pengetahuan pasien diabetes melitus tipe 2.

2. Bagi Mahasiswa

Berkaitan dengan aspek pengembangan ilmu, penelitian ini berguna untuk menambah wawasan ilmu pengetahuan mahasiswa farmasi tentang evaluasi kualitas hidup pada pasien diabetes melitus tipe 2.

3. Bagi Pasien

Memberikan informasi kepada pasien khususnya pasien diabetes melitus tipe 2 dalam usaha meningkatkan pengetahuan tentang penyakitnya.

4. Bagi Peneliti

Berkaitan dengan aspek pengembangan ilmu kefarmasian, penelitian ini bermanfaat sebagai dasar dan bahan rujukan untuk dilakukan penelitian selanjutnya terutama terhadap evaluasi kualitas hidup pada pasien diabetes melitus tipe 2 dan meningkatkan pengetahuan pasien agar tercapainya terapi pengobatan.



BAB II

TINJAUAN PUSTAKA

A. Tinjauan Tentang Diabetes Melitus

1. Definisi Diabetes Melitus

Diabetes melitus merupakan suatu kelompok penyakit metabolik dengan karakteristik hiperglikemia yang terjadi karena kelainan sekresi insulin, kerja insulin, atau keduanya. Hiperglikemia adalah suatu kondisi medik berupa peningkatan kadar glukosa dalam darah melebihi batas normal. Hiperglikemia menjadi salah satu tanda khas penyakit diabetes melitus, meskipun juga mungkin didapatkan pada beberapa keadaan lain (PERKENI, 2021).

2. Patofisiologi

Patofisiologis terjadinya diabetes melitus tipe 2 secara genetik adalah adanya resistensi insulin dan efek fungsi sel beta pankreas. Secara klinis, resistensi insulin adalah adanya konsentrasi insulin yang lebih tinggi dari normal yang dibutuhkan untuk mempertahankan normoglikemia (kadar gula darah normal). Resistensi insulin merupakan kondisi umum bagi orang-orang dengan berat badan *overweight* atau obesitas. Insulin tidak dapat bekerja secara optimal di sel otot, lemak, dan hati sehingga memaksa pankreas mengkompensasi untuk memproduksi insulin lebih banyak. Ketika produksi insulin oleh sel beta tidak adekuat guna mengkompensasi peningkatan resistensi insulin, maka kadar glukosa darah akan meningkat, pada saatnya akan terjadi hiperglikemia kronik (Dr. dr. Eva Decroli, 2019).

Sebelum ditegakkannya diagnosis diabetes melitus tipe 2 atau saat dalam kondisi normal, sel beta pankreas dapat memproduksi insulin secukupnya untuk mengkompensasi peningkatan resistensi insulin. Pada saat diagnosis sudah ditegakkan, sel beta pankreas tidak dapat memproduksi insulin yang adekuat karena

fungsi normal sel beta pankreas yang normal tinggal 50%. Pada tahap selanjutnya, sel beta pankreas diganti dengan jaringan amiloid, akibatnya produksi insulin mengalami penurunan sedemikian rupa, sehingga secara klinis diabetes melitus tipe 2 ini sudah menyerupai diabetes tipe 1 yaitu kekurangan insulin secara absolut (Dr. dr. Eva Decroli, 2019).

3. Klasifikasi

Klasifikasi diabetes melitus berdasarkan klasifikasi etiologis (PERKENI, 2021), yaitu :

a. Diabetes Melitus tipe I

DM yang terjadi karena kerusakan atau destruksi sel beta di pankreas. Kerusakan ini berakibat pada keadaan defisiensi insulin yang terjadi secara absolut. Penyebab dari kerusakan sel beta antara lain autoimun dan idiopatik.

b. Diabetes Melitus tipe 2

Penyebab diabetes melitus (DM) tipe 2 seperti yang diketahui adalah resistensi insulin. Insulin dalam jumlah yang cukup tetapi tidak dapat bekerja secara optimal sehingga menyebabkan kadar gula darah tinggi di dalam tubuh. Defisiensi insulin juga dapat terjadi secara relatif pada penderita DM tipe 2 dan sangat mungkin untuk menjadi defisiensi insulin absolut.

c. Diabetes Melitus tipe lain

Penyebab DM tipe lain sangat bervariasi. DM tipe ini dapat disebabkan oleh efek genetik fungsi sel beta, efek genetik kerja insulin, penyakit eksokrin pankreas, endokrinopati pankreas, obat, zat kimia, infeksi, kelainan imunologi dan sindrom genetik lain yang berkaitan dengan DM.

d. Diabetes Melitus tipe gestasional

Diabetes melitus tipe gestasional adalah penyakit gangguan metabolik yang ditandai oleh kenaikan gula darah yang terjadi pada wanita hamil, biasanya terjadi pada usia 24 minggu masa kehamilan, dan setelah melahirkan kadar gula darah kembali normal.

4. Manifestasi Klinik

Gejala diabetes melitus dibedakan menjadi akut dan kronik. Gejala akut diabetes melitus yaitu : Poliphagia (banyak makan), Polidipsia (banyak minum), Poliuria (banyak kencing/sering kencing di malam hari), nafsu makan bertambah namun berat badan turun dengan cepat (5-10 kg dalam waktu 2-4 minggu), mudah lelah.

Gejala kronik diabetes melitus yaitu : Kesemutan, kulit terasa panas atau seperti tertusuk tusuk jarum, rasa kebas di kulit, kram, kelelahan, mudah mengantuk, pandangan mulai kabur, gigi mudah goyah dan mudah lepas, kemampuan seksual menurun bahkan pada pria bisa terjadi impotensi, pada ibu hamil sering terjadi keguguran atau kematian janin dalam kandungan atau dengan bayi berat lahir lebih dari 4kg (PERKENI, 2021).

5. Diagnosis

Diagnosis DM ditegakkan atas dasar pemeriksaan kadar glukosa darah. Diagnosis tidak dapat ditegakkan atas dasar adanya glukosuria. Berbagai keluhan dapat ditemukan pada pasien diabetes. Keluhan klasik DM ada seperti poliuria, polidipsia, polifagia, dan penurunan berat badan yang tidak dapat dijelaskan sebabnya. Keluhan lain pula berupa lemah badan, kesemutan, gatal, mata kabur, dan disfungsi ereksi pada pria, serta pruritus vulvae pada wanita (PERKENI, 2021).

Diagnosis DM dapat ditegakkan melalui tiga cara:

- a. Jika keluhan klasik ditemukan, maka pemeriksaan glukosa plasma sewaktu >200 mg/dL atau
- b. Glukosa plasma puasa ≥ 126 mg/dL sudah cukup untuk menegakkan diagnosis DM.
- c. Tes toleransi glukosa oral (TTGO).

Apabila hasil pemeriksaan tidak memenuhi kriteria normal atau DM, bergantung pada hasil yang diperoleh, maka dapat digolongkan ke dalam kelompok toleransi glukosa terganggu (TGT) atau glukosa darah puasa terganggu (GDPT). Diagnosis TGT ditegakkan bila setelah pemeriksaan TTGO didapatkan glukosa plasma 2 jam setelah beban antara 140 –199 mg/dL. Diagnosis GDPT pula ditegakkan bila setelah pemeriksaan glukosa plasma puasa didapatkan antara 100 – 125 mg/dL dan pemeriksaan TTGO gula darah 2 jam < 140 mg/dL (PERKENI, 2021).

Pada keadaan yang tidak memungkinkan dan tidak tersedia fasilitas pemeriksaan TTGO, maka pemeriksaan penyaring dengan menggunakan pemeriksaan glukosa darah kapiler, diperbolehkan untuk patokan diagnosis diabetes melitus. Dalam hal ini harus diperhatikan adanya perbedaan hasil pemeriksaan glukosa darah plasma vena dan glukosa darah kapiler.

Tabel 1. kadar glukosa darah sewaktu dan puasa pada DM dan non-DM (ADA, 2019)

		Bukan DM	Prediabetes	DM
Kadar Glukosa Darah Sewaktu (mg/dl)	Plasma Vena	< 100	100-199	≥ 200
	Darah Kapiler	< 90	90-199	≥ 200
Kadar Glukosa Darah Puasa (mg/dl)	Plasma Vena	< 100	100-125	≥ 126
	Darah Kapiler	< 90	90-99	≥ 100

6. Faktor Resiko

Di dalam buku (Dr. dr. Eva Decroli, 2019) menjelaskan bahwa ada beberapa faktor resiko diabetes melitus tipe 2, yakni:

a) Gen Diabetes dalam Keluarga

Gen merupakan sel pembawa sifat yang dapat diwariskan orang tua kepada turunannya. Pembawaan sifat diabetes tipe 2 memang belum dapat dipastikan, tetapi biasanya penurunan sifat diabetes tipe 2 diketahui lebih kuat dari tipe 1. Apabila kedua orang tua menderita diabetes, anak memiliki resiko 30% terkena diabetes.

b) Insulin dan Gula Darah

Makanan merupakan agen yang meningkatkan kadar gula dalam tubuh. Pada proses makan, makanan yang dimakan akan dicerna di dalam saluran pencernaan dan kemudian akan diubah menjadi suatu bentuk gula yang disebut glukosa. Selanjutnya glukosa akan diserap oleh dinding usus dan kemudian diedarkan ke aliran darah. Oleh karena itu semakin banyak makanan yang dimakan, gula yang dihasilkan akan semakin tinggi, jika pada sel beta pankreas terjadi gangguan akan menyebabkan hiperglikemik.

c) Obesitas dan Resistensi Insulin

Pada obesitas, sel-sel lemak yang menggemuk akan menghasilkan beberapa zat yang digolongkan sebagai adipositokin yang jumlahnya lebih banyak dari orang normal. Adipositokin inilah yang menyebabkan terjadinya resistensi insulin. Resistensi insulin terjadi karena reseptor insulin tidak sensitif terhadap gula. Akibat resistensi insulin ini gula sulit masuk ke dalam sel sehingga darah tetap tinggi (hiperglikemik) dan menyebabkan diabetes tipe 2.

d) Asma, KB dan Diabetes

Pada obat asma dan KB terkandung hormon steroid. Hormon steroid ini bekerja berlawanan dengan insulin yaitu menaikkan kadar gula darah. Steroid dengan dosis tinggi dapat menyebabkan diabetes dan dapat dihilangkan jika penggunaan obat dihentikan.

6. Penatalaksanaan

Penatalaksanaan diabetes melitus ini bertujuan untuk meningkatkan kualitas hidup pasien. Peningkatan kualitas hidup pasien diabetes melitus perlu dilakukan pengendalian glukosa darah, tekanan darah, berat badan, dan profil lipid, melalui pengelolaan pasien secara komprehensif. Dalam mengobati pasien diabetes melitus tipe 2 tujuan yang akan dicapai yaitu meningkatkan kualitas hidup pasien. Tujuan pelaksanaan meliputi jangka pendek dan jangka panjang.

Tujuan pelaksanaan jangka pendek adalah menghilangkan keluhan dan tanda diabetes melitus, mempertahankan rasa nyaman, dan mencapai target pengendalian glukosa darah. Tujuan pelaksanaan jangka panjang adalah untuk mencegah dan menghambat progresivitas komplikasi makro dan mikro, serta neuropati diabetikum, serta tujuan akhir dari penatalaksanaan diabetes adalah menurunkan morbiditas dan mortalitas (Dr. dr. Eva Decroli, 2019).

Menurut (PERKENI, 2021), langkah-langkah penatalaksanaan diabetes melitus yaitu:

a. Edukasi

Edukasi dengan tujuan promosi hidup sehat, perlu selalu dilakukan sebagai bagian dari upaya pencegahan dan merupakan bagian yang sangat penting dari pengelolaan DM secara holistik. Tim kesehatan harus mendampingi pasien dalam perubahan perilaku tersebut, yang berlangsung seumur hidup. Keberhasilan dalam

mencapai perubahan perilaku, membutuhkan edukasi, pengembangan keterampilan, dan motivasi yang berkenaan dengan:

- 1) Makan makanan sehat.
- 2) Kegiatan jasmani secara teratur.
- 3) Penggunaan obat diabetes secara umum, teratur, dan pada waktu-waktu spesifik.
- 4) Melakukan pemantauan glukosa darah mandiri dan memanfaatkan berbagai informasi yang ada.

b. Terapi Nutrisi Medis (TNM)

Terapi nutrisi medis merupakan bagian penting dari penatalaksanaan DM secara komprehensif. Kunci keberhasilannya adalah keterlibatan secara menyeluruh dari anggota tim (dokter, ahli gizi, petugas kesehatan yang lain serta pasien dan keluarganya). TNM sebaiknya diberikan sesuai dengan kebutuhan setiap pasien DM agar mencapai sasaran.

Prinsip pengaturan makan pada pasien DM hampir sama dengan anjuran makan untuk masyarakat umum, yaitu makanan yang seimbang dan sesuai dengan kebutuhan kalori dan zat gizi masing-masing individu. Pasien DM perlu diberikan penekanan mengenai pentingnya keteraturan jadwal makan, jenis dan jumlah kandungan kalori, terutama pada mereka yang menggunakan obat yang meningkatkan sekresi insulin atau terapi insulin itu sendiri.

c. Latihan Fisik

Latihan fisik merupakan salah satu pilar dalam pengelolaan DM tipe 2. Program latihan fisik secara teratur dilakukan 3-5 hari seminggu selama sekitar 30-45 menit, dengan total 150 menit per minggu, dengan jeda antar latihan tidak lebih dari 2 hari berturut-turut. Kegiatan sehari-hari atau aktivitas sehari-hari bukan termasuk dalam latihan fisik. Latihan fisik selain untuk menjaga kebugaran juga

dapat menurunkan berat badan dan memperbaiki sensitivitas insulin, sehingga akan memperbaiki kendali glukosa darah. Latihan fisik yang dianjurkan berupa latihan fisik yang bersifat aerobik dengan intensitas sedang (50-70% denyut jantung maksimal) seperti jalan cepat, bersepeda santai, jogging, dan berenang. Denyut jantung maksimal dihitung dengan cara mengurangi 220 dengan usia pasien. Intensitas latihan fisik pada pasien DM yang relatif sehat bisa ditingkatkan, sedangkan pada pasien DM yang disertai komplikasi intensitas latihan perlu dikurangi dan disesuaikan dengan masing-masing individu.

d. Farmakologi

Terapi farmakologis diberikan bersama dengan pengaturan makan dan latihan jasmani (gaya hidup sehat). Terapi farmakologis terdiri dari obat oral dan bentuk suntikan.

1) Obat Antihiperqlikemia Oral

Berdasarkan cara kerjanya, obat anti-hiperqlikemia oral dibagi menjadi 6 golongan:

a) Pemacu Sekresi Insulin (Insulin Secretagogue)

1) Sulfonilurea

Obat golongan ini mempunyai efek utama meningkatkan sekresi insulin oleh sel beta pankreas. Efek samping utama adalah hipoglikemia dan peningkatan berat badan. Hati-hati menggunakan sulfonilurea pada pasien dengan risiko tinggi hipoglikemia (orang tua, gangguan fungsi hati dan ginjal). Contoh obat dalam golongan ini adalah glibenclamide, glipizide, glimepiride, gliquidone dan gliclazide.

2) Glinid

Glinid merupakan obat yang cara kerjanya mirip dengan sulfonilurea, namun berbeda lokasi reseptor, dengan hasil akhir berupa penekanan pada

peningkatan sekresi insulin fase pertama. Golongan ini terdiri dari 2 macam obat yaitu Repaglinid (derivat asam benzoat) dan Nateglinid (derivat fenilalanin). Obat ini diabsorpsi dengan cepat setelah pemberian secara oral dan diekskresi secara cepat melalui hati. Obat ini dapat mengatasi hiperglikemia *post prandial*. Efek samping yang mungkin terjadi adalah hipoglikemia. Obat golongan glinid sudah tidak tersedia di Indonesia.

b) Peningkat Sensitivitas terhadap Insulin (Insulin Sensitizers)

1) Metformin

Metformin mempunyai efek utama mengurangi produksi glukosa hati (glukoneogenesis), dan memperbaiki ambilan glukosa di jaringan perifer. Metformin merupakan pilihan pertama pada sebagian besar kasus DM tipe 2. Dosis metformin diturunkan pada pasien dengan gangguan fungsi ginjal (LFG 30-60 ml/menit/1,73 m²). Metformin tidak boleh diberikan pada beberapa keadaan seperti LFG < 30 mL/menit/1,73 m², adanya gangguan hati berat, serta pasien-pasien dengan kecenderungan hipoksemia (misalnya penyakit serebrovaskular, sepsis, renjatan, PPOK (Penyakit Paru Obstruktif Kronik), gagal jantung NYHA (*New York Heart Association*) fungsional kelas III-IV. Efek samping yang mungkin terjadi adalah gangguan saluran pencernaan seperti dispepsia, diare, dan lain-lain.

2) Tiazolidinedion (TZD)

Tiazolidinedion merupakan agonis dari Peroxisome Proliferator Activated Receptor Gamma (PPAR-gamma), suatu reseptor inti yang terdapat antara lain di sel otot, lemak, dan hati. Golongan ini mempunyai efek menurunkan resistensi insulin dengan meningkatkan jumlah protein pengangkut glukosa, sehingga meningkatkan ambilan glukosa di jaringan perifer. Tiazolidinedion menyebabkan retensi cairan tubuh sehingga dikontraindikasikan pada pasien dengan gagal jantung (NYHA fungsional kelas III-IV) karena dapat memperberat edema/retensi cairan.

Hati-hati pada gangguan faal hati, dan bila diberikan perlu pemantauan faal hati secara berkala. Obat yang masuk dalam golongan ini adalah pioglitazone.

c) Penghambat Alfa Glukosidase

Obat ini bekerja dengan menghambat kerja enzim alfa glukosidase di saluran pencernaan sehingga menghambat absorpsi glukosa dalam usus halus. Penghambat glukosidase alfa lidak digunakan pada keadaan LFG $\leq 30\text{ ml/min/1,73 m}^2$, gangguan fatal hati yang berat, *irritable bowel syndrome* (IBS). Efek samping yang mungkin terjadi berupa *bloating* (penumpukan gas dalam usus) sehingga sering menimbulkan flatus. Guna mengurangi efek samping pada awalnya dapat diberikan dengan dosis kecil. Contoh obat golongan ini adalah acarbose.

d) Penghambat enzim Dipeptidil Peptidase-4

Dipeptidil peptidase-4 (DPP-4) adalah suatu serin protease, yang didistribusikan secara luas dalam tubuh. Enzim ini memecah dua asam amino dari peptida yang mengandung alanin atau prolin di posisi kedua peptida N-terminal. Enzim DPP-4 terekspresikan di berbagai organ tubuh, termasuk di usus dan membran brush border ginjal, di hepatosit, endotelium vaskuler dari kapiler villi, dan dalam bentuk larut dalam plasma. Penghambat DPP-4 akan menghambat lokasi pengikatan pada DPP-4 sehingga akan mencegah inaktivasi dari *glucagon-like peptide* (GLP)-1. Proses inhibisi ini akan mempertahankan kadar GLP-1 dan *glucose-dependent insulintropic polypeptide* (GIP) dalam bentuk aktif di sirkulasi darah, sehingga dapat memperbaiki toleransi glukosa, meningkatkan respons insulin, dan mengurangi sekresi glukagon. Penghambat DPP-4 merupakan agen oral, dan yang termasuk dalam golongan ini adalah vildagliptin, linagliptin, sitagliptin, saxagliptin dan alogliptin.

e) Penghambat enzim *Sodium Glucose co-Transporter 2*

Obat ini bekerja dengan cara menghambat reabsorpsi glukosa di tubulus proksimal dan meningkatkan ekskresi glukosa melalui urin. Obat golongan ini mempunyai manfaat untuk menurunkan berat badan dan tekanan darah. Efek samping yang dapat terjadi akibat pemberian obat ini adalah infeksi saluran kencing dan genital. Pada pasien DM dengan gangguan fungsi ginjal perlu dilakukan penyesuaian dosis, dan tidak diperkenankan menggunakan obat ini bila laju filtrasi glomerulus (LFG) kurang dari 45 ml/menit. Hati-hati karena obat ini juga dapat mencetuskan ketoasidosis.

2) Obat Antihiperglikemia Suntik

Termasuk anti hiperglikemia suntik, yaitu insulin, GLP-1 RA dan kombinasi insulin dan GLP-1 RA.

a) Insulin

Beberapa hal harus diperhatikan saat memilih obat hipoglikemik oral, seperti dosis yang dimulai dari dosis rendah, cara kerja, lama kerja, dan efek samping. Indikasi pemberian obat hipoglikemik oral adalah sebagai berikut :

- 1) Diabetes sesudah umur 40 tahun.
- 2) Diabetes kurang dari 5 tahun.
- 3) Memerlukan insulin kurang dari 40 unit per hari.
- 4) Diabetes melitus tipe 2 berat badan normal atau lebih.

b) Agonis GLP-1/*Incretin Mimetic*

Inkretin adalah hormon peptida yang disekresi gastrointestinal setelah makanan dicerna, yang mempunyai potensi untuk meningkatkan sekresi insulin melalui stimulasi glukosa. Dua macam inkretin yang dominan adalah glucose-dependent insulintropic polypeptide (GIP) dan GLP-1. GLP-1 RA mempunyai efek menurunkan berat badan, menghambat pelepasan glukagon, menghambat nafsu makan, dan memperlambat pengosongan lambung sehingga menurunkan

kadar glukosa darah postprandial. Efek samping yang timbul pada pemberian obat ini antara lain rasa sebah dan muntah. Obat yang termasuk golongan ini adalah: Liraglutide, Exenatide, Albiglutide, Lixisenatide dan Dulaglutide.

GLP-1 RA adalah obat yang disuntikkan secara subkutan untuk menurunkan kadar glukosa darah, dengan cara meningkatkan jumlah GLP-1 dalam darah. Berdasarkan cara kerjanya golongan obat ini dibagi menjadi 2 yakni kerja pendek dan kerja panjang. GLP-1 RA kerja pendek memiliki waktu paruh kurang dari 24 jam yang diberikan sebanyak 2 kali dalam sehari, contohnya adalah exenatide, sedangkan GLP-1 RA kerja panjang diberikan 1 kali dalam sehari, contohnya adalah liraglutide dan lixisenatide, serta ada sediaan yang diberikan 1 kali dalam seminggu yaitu exenatide LAR, dulaglutide dan semaglutide.

Dosis berbeda untuk masing-masing terapi, dengan dosis minimal, dosis tengah, dan dosis maksimal. Penggunaan golongan obat ini dititiasi perminggu hingga mencapai dosis optimal tanpa efek samping dan dipertahankan. Golongan obat ini dapat dikombinasi dengan semua jenis oral anti diabetik kecuali penghambat DPP-4, dan dapat dikombinasi dengan insulin. Pemakaian GLP-1 RA dibatasi pada pasien dengan gangguan fungsi ginjal yang berat, yaitu LFG kurang dari 30 mL per menit per 1,73 m².

3) Terapi Kombinasi

Pemberian obat antihiperqlikemia oral maupun insulin selalu dimulai dengan dosis rendah, untuk kemudian dinaikkan secara bertahap sesuai dengan respon kadar glukosa darah. Terapi kombinasi obat antihiperqlikemia oral, baik secara terpisah ataupun *fixed dose combination*, harus menggunakan dua macam obat dengan mekanisme kerja yang berbeda. Pada keadaan tertentu apabila sasaran kadar glukosa darah belum tercapai dengan kombinasi dua macam obat, dapat diberikan kombinasi dua obat antihiperqlikemia dengan insulin. Pada pasien yang

disertai dengan alasan klinis dan insulin tidak memungkinkan untuk dipakai, maka dapat diberikan kombinasi tiga obat oral.

Kombinasi obat antihiperqlikemia oral dengan insulin dimulai dengan pemberian insulin basal (insulin kerja menengah atau insulin kerja panjang). Insulin kerja menengah harus diberikan menjelang tidur, sedangkan insulin kerja panjang dapat diberikan sejak sore sampai sebelum tidur, atau diberikan pada pagi hari sesuai dengan kenyamanan pasien. Pendekatan terapi tersebut pada umumnya dapat mencapai kendali glukosa darah yang baik dengan dosis insulin yang cukup kecil. Dosis awal insulin basal untuk kombinasi adalah 0,1-0,2 unit/kgbb. Kemudian dilakukan evaluasi dengan mengukur kadar glukosa darah puasa keesokan harinya.

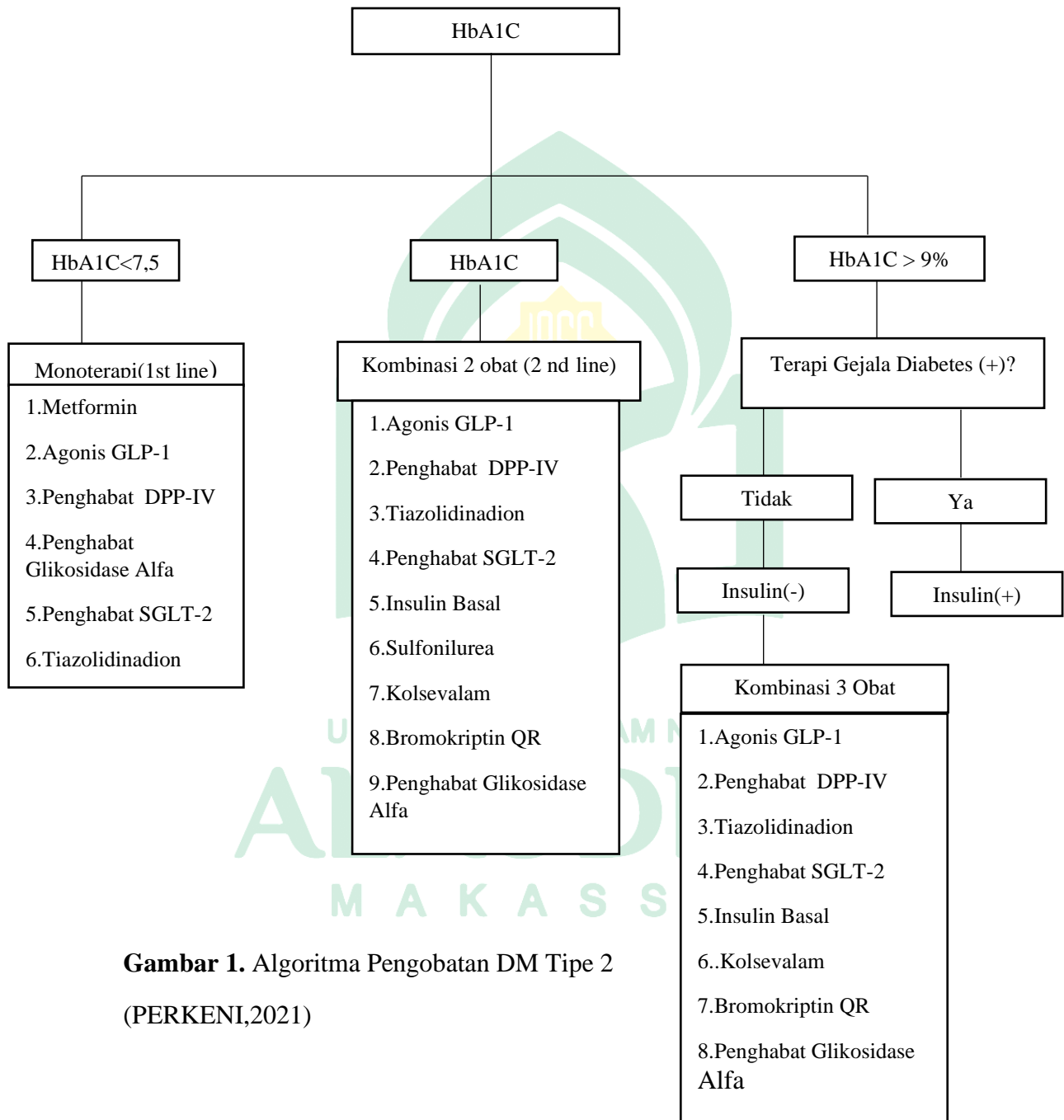
Dosis insulin dinaikkan secara perlahan (pada umumnya 2 unit) apabila kadar glukosa darah puasa belum mencapai target. Pada keadaan kadar glukosa darah sepanjang hari masih tidak terkontrol meskipun sudah diberikan insulin basal, maka perlu diberikan terapi kombinasi insulin basal dan prandial, pemberian obat antihiperqlikemia oral terutama golongan Sulfonilurea sebaiknya dihentikan dengan hati-hati.

4) Kombinasi Insulin Basal dengan GLP-1 RA

Manfaat insulin basal terutama adalah menurunkan glukosa darah puasa, sedangkan GLP-1 RA akan menurunkan glukosa darah setelah makan, dengan target akhir adalah penurunan HbA1c. Manfaat lain dari kombinasi insulin basal dengan GLP-1 RA adalah rendahnya risiko hipoglikemia dan mengurangi potensi peningkatan berat badan. Keuntungan pemberian secara terpisah adalah pengaturan dosis yang fleksibel dan terhindar dari kemungkinan interaksi obat, namun pasien kurang nyaman karena harus menyuntikkan 2 obat sehingga dapat menurunkan tingkat kepatuhan pasien. Ko-formulasi rasio tetap insulin dan GLP-1 RA yang

tersedia saat ini adalah IdegLira, ko-formulasi antara insulin degludeg dengan liraglutide dan IGlarLixi, ko-formulasi antara insulin glargine dan lixisenitide.

e. Algoritma Pengobatan DM Tipe 2



Gambar 1. Algoritma Pengobatan DM Tipe 2
(PERKENI,2021)

B. Kualitas Hidup

WHO mendefinisikan kualitas hidup sebagai persepsi individu tentang posisi mereka pada kehidupan dalam konteks budaya dan sistem nilai tempat mereka hidup dan dalam kaitannya dengan tujuan, harapan, standar, dan perhatian mereka. Kualitas hidup secara kompleks dipengaruhi oleh kesehatan fisik, keadaan psikologis, tingkat kemandirian, hubungan sosial, kepercayaan pribadi, dan hubungan mereka dengan ciri-ciri menonjol di lingkungan hidup mereka (Kemenkes, 2018).

Definisi sehat menurut World Health Organization (WHO) adalah suatu keadaan dimana tidak hanya sebatas dari penyakit atau kelemahan, tetapi juga adanya keseimbangan antara fungsi fisik, mental, dan sosial. Sehingga pengukuran kualitas hidup yang berhubungan dengan kesehatan meliputi tiga bidang fungsi yaitu: fisik, psikologi (kognitif dan emosional), dan sosial. Sampai saat ini faktor penyebab turunnya kualitas hidup pada manusia baik secara sendiri-sendiri maupun bersama-sama belum diketahui secara pasti. Masalahnya antara lain sulitnya melakukan penelitian terhadap manusia untuk mencari hubungan sebab-akibat. Diakui masalahnya sangat kompleks dan banyak faktor (multifactorial) yang berpengaruh terhadap kualitas hidup manusia (Jacob & Sandjaya, 2018).

a. Domain Kualitas Hidup

Menurut WHO ada empat domain yang dijadikan parameter untuk mengetahui kualitas hidup (Nursalam, 2017). Setiap domain dijabarkan dalam beberapa aspek, yaitu:

a) Domain kesehatan fisik

Kesehatan fisik dapat mempengaruhi kemampuan individu untuk melakukan aktivitas. Domain kesehatan fisik dijabarkan dalam beberapa aspek sebagai berikut:

1. Kegiatan kehidupan sehari-hari
2. Ketergantungan pada bahan obat dan bantuan medis
3. Energi dan kelelahan
4. Mobilitas
5. Rasa sakit dan ketidaknyamanan
6. Tidur dan istirahat
7. Kapasitas kerja

b) Domain psikologis

Domain psikologis yaitu terkait dengan keadaan mental individu. Keadaan mental mengarah pada mampu atau tidaknya individu menyesuaikan diri terhadap berbagai tuntutan perkembangan sesuai dengan kemampuannya, baik tuntutan dari dalam diri maupun dari luar dirinya. Aspek psikologis juga terkait dengan aspek fisik, dimana individu dapat melakukan suatu aktivitas dengan baik bila individu tersebut sehat secara mental. Domain psikologis dijabarkan dalam beberapa aspek sebagai berikut:

1. Bentuk dan tampilan tubuh
2. Perasaan negatif
3. Perasaan positif
4. Penghargaan diri
5. Spiritualis agama atau keyakinan pribadi
6. Berpikir, belajar, memori, dan konsentrasi

c) Domain hubungan sosial

Hubungan sosial yaitu hubungan antara dua individu atau lebih dimana tingkah laku individu tersebut akan saling mempengaruhi, mengubah, atau memperbaiki tingkah laku individu lainnya. Mengingat manusia adalah makhluk sosial maka dalam hubungan sosial ini, manusia dapat merealisasikan kehidupan serta dapat berkembang menjadi manusia seutuhnya. Domain ini dijabarkan dalam beberapa aspek sebagai berikut:

1. Hubungan pribadi
2. Dukungan sosial
- d. Domain lingkungan

Lingkungan yaitu tempat tinggal individu, termasuk di dalamnya keadaan, ketersediaan tempat tinggal untuk melakukan segala aktivitas kehidupan, termasuk di dalamnya adalah sarana dan prasarana yang dapat menunjang kehidupan. Domain ini dijabarkan dalam beberapa aspek sebagai berikut:

1. Sumber daya keuangan
2. Kebebasan, keamanan, dan kenyamanan fisik
3. Kesehatan dan kepedulian sosial.
4. Lingkungan rumah
5. Peluang untuk memperoleh informasi dan keterampilan baru
6. Lingkungan fisik (polusi atau kebisingan atau lalu lintas atau iklim)
7. Transportasi

b. Fungsi Kualitas Hidup

Informasi mengenai kualitas hidup dapat memberikan penjelasan tentang dampak penyakit pada kehidupan sehari – hari (Izzuddin et al., 2020). Informasi kualitas hidup berfungsi besar terhadap proses pengobatan penderita penyakit

kronis dengan merumuskan langkah intervensi atau perlakuan yang tepat bagi pasien (Rohmah et al., 2019).

Fungsi kualitas hidup tidak hanya digunakan sebagai alat ukur kesehatan individu saja. Kualitas hidup sekarang dapat digunakan untuk mengukur kualitas kesehatan masyarakat pada tingkat populasi dengan menggunakan survei pertanyaan pada populasi dan kualitas hidup menjadi hal yang diukur atau sebagai variabel (Kemenkes RI, 2013).

Pengukuran kualitas hidup mempunyai beberapa manfaat yaitu digunakan untuk mengidentifikasi tingkat kesehatan pada masyarakat dengan mengukur keadaan gizi, kondisi sosial ekonomi dan lingkungan sosial. Evaluasi digunakan sebagai indikator kualitas hidup dalam masyarakat dengan melihat kembali sistem kesehatan pada wilayah tersebut berhasil atau tidak dan manfaat sebagai prediksi digunakan untuk memprediksi sistem pengobatan, pelayanan dan kebutuhan dalam proses pelayanan kesehatan pada suatu wilayah (Hong dan Ahn, 2019).

Salah satu cara mengukur kualitas hidup yaitu dengan menggunakan kuesioner European Quality of Live-5 Dimesnsion (EQ-5D). Kuesioner EQ-5D saat ini merupakan instrumen generic dan paling sering digunakan dalam mengukur status kesehatan secara umum, serta telah berlaku secara internasional. Melihat semakin meningkatnya prevalensi penyakit DM di Indonesia pemerintah dalam hal ini perlu memberikan intervensi dan langkah aktif melalui tenaga kesehatan untuk memberikan perawatan medis guna mempertahankan kualitas hidup pasien (Nursalam, 2017).

C. Tinjauan Islam Tentang Pengobatan

1. Konsep Pengobatan dalam Islam

Islam merupakan agama yang sempurna. Islam tidak hanya menjelaskan tentang cara bertauhid dan bersosial saja, namun Islam juga memperhatikan hal-hal tentang kesehatan dan pengobatan. Al-Qur'an merupakan kitab suci yang di dalamnya banyak berisi persoalan-persoalan penting tidak terkecuali tentang kesehatan. Terdapat banyak ayat Al-Qur'an yang secara eksplisit maupun implisit menjelaskan tentang pengobatan, karena Al-Qur'an itu sendiri diturunkan sebagai penawar dan rahmat bagi orang-orang mukmin. Menurut para ahli tafsir bahwa nama lain dari Al-Qur'an yaitu "Asyasyifa" yang artinya secara terminologi adalah obat penyembuh.

Manusia diperintahkan untuk selalu berdoa dan berusaha. Salah satu bentuk usaha manusia adalah mencari kesembuhan dengan melakukan pengobatan. Hal ini sesuai dengan QS. Asy-Syu'ara'/26:80, yaitu:

وَإِذَا مَرِضْتُ فَهُوَ يَشْفِينِ

Terjemahannya:

"Apabila aku sakit, Dialah yang menyembuhkanku." (QS. Asy-Syu'ara'/26:80).

Ayat ini menjelaskan bahwa Allah yang menyembuhkan manusia apabila ia sakit. Allah berkuasa menyembuhkan penyakit apa saja yang diderita oleh seseorang. Meskipun begitu, manusia juga harus mencari tahu cara untuk memperoleh kesembuhan itu.

Imam Jamaluddin al-Qasimi dalam tafsirnya Mahasin al-Ta'wil menguraikan bahwa ayat ini menggambarkan tata susila seorang hamba Allah kepada Khaliknya. Sebab penyakit itu kadang-kadang akibat dari perbuatan manusia sendiri, umpamanya disebabkan oleh pelanggaran terhadap norma-norma

kesehatan, atau pola hidup sehari-hari, maka serangan penyakit terhadap tubuh tidak dapat dielakkan. Sebaliknya yang berhak menyembuhkan penyakit adalah Allah semata. Bila orang sakit merasakan yang demikian waktu ia menderita sakit, maka ia akan menghayati benar nikmat-nikmat Allah setelah ia sembuh dari penyakit tersebut. Kenyataan memang membuktikan, kebanyakan manusia terserang penyakit disebabkan kurang memperhatikan norma-norma kesehatan yang berlaku.

Penggalan kata jika aku sakit menjelaskan bahwa pada umumnya kesehatan dan penyakit disebabkan oleh makanan dan minuman, karena perut merupakan pangkal penyakit dan aneka keluhan. Begitu juga dengan salah satu faktor penyebab diabetes melitus tipe 2 adalah gaya hidup kurang sehat (makan terlalu banyak yang menyebabkan obesitas, kurang olahraga, dll) (Kadek Reza Widiyasa dkk., 2021). Perintah melakukan pengobatan terdapat dalam hadits yang diriwayatkan oleh Imam Bukhari :

حَدَّثَنَا مُحَمَّدُ بْنُ الْمُثَنَّى حَدَّثَنَا أَبُو أَحْمَدَ الزُّبَيْرِيُّ حَدَّثَنَا عُمَرُ بْنُ سَعِيدٍ بْنِ أَبِي حُسَيْنٍ قَالَ
حَدَّثَنِي عَطَاءُ بْنُ أَبِي رَبَاحٍ عَنْ أَبِي هُرَيْرَةَ رَضِيَ اللَّهُ عَنْهُ عَنِ النَّبِيِّ صَلَّى اللَّهُ عَلَيْهِ وَسَلَّمَ
قَالَ مَا أَنْزَلَ اللَّهُ دَاءً إِلَّا أَنْزَلَ لَهُ شِفَاءً

Artinya :

Telah menceritakan kepada kami Muhammad bin Al Mutsanna telah menceritakan kepada kami Abu Ahmad Az Zubairi telah menceritakan kepada kami 'Umar bin Sa'id bin Abu Husain dia berkata; telah menceritakan kepadaku 'Atha` bin Abu Rabah dari Abu Hurairah radliallahu 'anhu dari Nabi shallallahu 'alaihi wasallam beliau bersabda: "Allah tidak akan menurunkan penyakit melainkan menurunkan obatnya juga" (HR Bukhari: 5246).

Maksud dari hadis ini adalah bahwa Nabi Muhammad SAW mendorong umatnya untuk mencari pengobatan ketika mereka sakit. Allah SWT telah menciptakan obat untuk setiap penyakit yang ada. Adapun hadis dari Ibnu Majah tentang kiat hidup sehat :

مَا مَلَأَ آدَمِيٌّ وَعَاءً شَرًّا مِنْ بَطْنٍ، حَسْبُ الْآدَمِيِّ، لَقِيَمَاتٌ يُتَمَنُّ صَلْبُهُ،
فَإِنْ غَلَبَتِ الْآدَمِيَّ نَفْسُهُ، فَتُلُثُ لِلطَّعَامِ، وَتُلُثُ لِلشَّرَابِ، وَتُلُثُ لِلنَّفْسِ

Artinya :

“Tidaklah seorang manusia memenuhi satu wadah yang lebih berbahaya dibandingkan perutnya sendiri. Sebenarnya seorang manusia itu cukup dengan beberapa suap makanan yang bisa menegakkan tulang punggungnya. Namun jika tidak ada pilihan lain, maka hendaknya sepertiga perut itu untuk makanan, sepertiga yang lain untuk minuman dan sepertiga terakhir untuk nafas.” (HR Ibnu Majah no. 3349).

Allah SWT juga memerintahkan kepada manusia untuk tidak makan dan minum berlebihan, Allah SWT berfirman:

وَكُلُوا وَاشْرَبُوا وَلَا تُسْرِفُوا

Terjemahannya: “Makan dan minumlah, dan jangan berlebih-lebihan.” (QS. Al-A'raf 7]:31)

BAB III

METODE PENELITIAN

A. Jenis Penelitian

Penelitian yang dilakukan ini adalah jenis penelitian observasional dengan pendekatan kuantitatif. Penelitian observasional penelitian yang tidak melakukan perlakuan apapun terhadap variabel penelitian, data yang didapat murni berupa data yang sudah ada. Pendekatan kuantitatif adalah pendekatan yang dilakukan untuk menjawab pertanyaan dengan cara mengikuti kaidah keilmuan yaitu empiris atau konkrit, objektif terukur, rasional dan sistematis, dengan data hasil penelitian yang diperoleh yang berupa angka-angka serta analisis menggunakan metode statistika (Anggita dkk., 2018). Oleh karena itu, data yang terkumpul harus diolah secara statistik agar dapat ditafsir dengan baik.

B. Tempat dan Waktu Penelitian

Penelitian ini dilakukan di RSUD dr. Hendrikus Fernandez Kabupaten Larantuka Provinsi Nusa Tenggara Timur dan penelitian ini dilakukan pada bulan Juli tanggal 29 juli sampai 14 septmber 2023.

C. Populasi dan Sampel

1. Populasi

Populasi ialah komponen yang berisi berdasarkan objek/subjek yang memiliki kualitas dan kekhususan tertentu (Anggita dkk., 2018). Populasi pada penelitian ini adalah pasien diabetes melitus tipe 2 yang ada di RSUD dr. Hendrikus Fernandez Kabupaten Larantuka Provinsi Nusa Tenggara Timur

2. Sampel

Sampel ialah komponen dari jumlah dan karakteristik yang diperoleh dari populasi, jika populasi besar maka peneliti dapat mengambil beberapa sampel dari

populasi tersebut (Anggita dkk., 2018). Sampel dalam penelitian ini yaitu seluruh pasien yang menderita penyakit diabetes melitus tipe 2 rawat Inap di Rumah Sakit Umum Daerah dr. Hendrikus Fernandez Kabupaten Larantuka Provinsi Nusa Tenggara Timur yang memenuhi kriteria inklusi dan eksklusi. Adapun kriteria sampel dalam penelitian ini yaitu antara lain:

a. Kriteria Inklusi

- 1) Pasien yang bersedia ikut serta dalam penelitian ini dan bersedia mengisi kuesioner
- 2) Responden penderita penyakit diabetes melitus tipe 2 yang sedang menjalani pengobatan di rawat inap
- 3) Dapat berkomunikasi dengan baik

b. Kriteria Eksklusi

- 1) Pasien diabetes melitus tipe 1, diabetes melitus tipe gestasional dan diabetes melitus tipe lain
- 2) Pasien yang mempunyai masalah pendengaran (Tuna Rungu) dan masalah penglihatan (Tuna Netra).

Sampling adalah bagian proses pengambilan sampel dari populasi untuk mewakili populasi tersebut.

Untuk menentukan jumlah sampel dalam penelitian ini, maka besar sampel dapat dihitung dengan menggunakan rumus slovin, yakni :

$$n = \frac{N}{1 + Nd^2}$$

Keterangan :

n = Jumlah Sampel

N = Jumlah Populasi

D = Tingkat kesalahan dalam penelitian 5%

Perhitungan sampel didasarkan pada penelitian dan data yang diambil. Bila populasi dan derajat kesalahan diketahui, maka dapat menggunakan rumus slovin (Anggita dkk., 2018). Besaran sampel yang akan digunakan untuk mewakili populasi bergantung dari cara pengambilan sampel seperti pada asas probabilitas (Anggita dkk., 2018).

Dalam penelitian ini, jumlah populasi pasien diabetes melitus tipe 2 rawat inap di RSUD dr. Hendrikus Fernandez Larantuka Juli-Agustus 2022 sebanyak 37 orang. Pengambilan sampel sesuai dengan kriteria inklusi dengan nilai d yang peneliti gunakan yaitu sebesar 5%, jadi perhitungannya sebagai berikut:

$$n = \frac{N}{1 + Nd^2}$$

$$n = \frac{37}{1 + (37)(0,05)^2}$$

$$n = \frac{37}{1 + 37 \times \frac{1}{20^2}}$$

$$n = \frac{37}{1 + \frac{37}{20^2}}$$

$$n = \frac{37}{\frac{20^2 + 37}{20^2}}$$

$$n = \frac{37 \times 20^2}{20^2 + 37}$$

$$n = \frac{437}{14.800}$$

$$n = \frac{437}{437}$$

$$n = 34 \text{ Orang}$$

Dari rumus diatas dengan jumlah populasi sebesar 37 orang, maka didapatkan jumlah sampel minimal sebesar 34 orang.

D. Variabel Penelitian

Variabel merupakan objek atau seseorang yang memiliki variasi satu objek dengan objek yang lain (Anggita dkk., 2018).

Variabel penelitian ini terbagi menjadi 2, yakni :

1. Variabel Bebas (*Independent variable*)

Variabel Independen adalah variabel yang mempengaruhi atau menyebabkan timbulnya variabel dependent (terikat). Variabel bebas (*Independent variable*) dalam penelitian ini jenis kelamin, umur, pendidikan, dan pekerjaan.

2. Variabel Terikat (*Dependent variable*)

Variabel Terikat adalah variabel yang yang dipengaruhi atau yang menjadi akibat dari variabel independen (bebas). Variabel Terikat (*Dependent variable*) dalam penelitian ini adalah kualitas hidup pasien diabetes melitus tipe 2.

E. Instrumen Penelitian

Instrumen penelitian ialah alat yang digunakan untuk mengumpulkan data dalam suatu penelitian dari tahap konsep dan bentuk variabel sesuai dengan kajian teoritis yang mendalam (Anggita dkk., 2018).

Instrumen yang digunakan dalam penelitian ini adalah kuesioner *Diabetes Quality of Life Clinical Trial Questionnaire* (DQLCTQ) yang berisikan pertanyaan seputar penyakit diabetes melitus tipe 2 yang telah diuji coba terlebih dahulu, sehingga kuesioner telah valid dan reliabel.

F. Pengolahan dan Teknik Analisis Data

Pengolahan data dilakukan dengan cara data yang telah dikumpulkan oleh peneliti, diolah dan diubah dalam bentuk tabel. Selanjutnya data yang diperoleh dianalisis dengan menggunakan *Statistical Package Social Sciences* (SPSS). Dalam proses pengolahan dan analisis data terdapat beberapa uji dan teknik analisis diantaranya yaitu:

1. Uji Validitas

Uji validitas adalah suatu derajat ketepatan antara data yang sesungguhnya terjadi dengan data yang dikumpulkan oleh peneliti. Validitas sebagai salah satu syarat ketepatan atau keandalan pengukuran instrumen mengenai isi pertanyaan

(Bagas Tri Priambodo, 2020). Dikatakan valid saat dapat mengungkap data dari variabel secara tepat tidak menyimpang dari keadaan yang sebenarnya (Yusup F., 2018). Suatu butir pertanyaan dikatakan valid jika nilai r -hitung yang merupakan nilai dari *Corrected item-Total Correlatoin* $> 0,30$ dan jika korelasi *Product Moment* $> r$ tabel.

2. Uji Reliabilitas

Reliabilitas mempermasalahkan sejauh mana suatu pengukuran dapat dipercaya karena konsistensinya. Uji reliabilitas digunakan untuk mengetahui apakah suatu instrumen reliabel dalam beberapa kali pelaksanaan pengukuran, terhadap subjek yang sama diperoleh hasil yang relatif sama atau dalam satu kali pengukuran dengan instrumen yang berbeda diperoleh hasil yang relatif sama (Yusup F., 2018). Pernyataan dalam kuisisioner dikatakan reliabel apabila nilai *Cronbach alpha* $> 0,6$ (Yusuf F, 2018).

Peningkatan kualitas hidup dilihat dengan cara mengisi kuesioner. Pada penelitian ini, jumlah pertanyaan kuesioner sebanyak 34 item. Setelah kuesioner selesai disusun, belum berarti kuesioner dapat langsung digunakan untuk mengumpulkan data penelitian. Kuesioner dapat digunakan untuk mengambil data penelitian jika sudah dilakukan uji validitas dan reliabilitas. Responden yang dibutuhkan dalam uji validitas adalah 10% dari jumlah sampel atau minimal 10 responden (Fahda Dina Mufidah, 2017).

3. Langkah Analisi Data

Analisis data merupakan proses menyusun data secara sistematis yang di peroleh dari hasil pengisian kuesioner oleh responden dengan cara mengelompokkan data ke dalam suatu kategori, memilih yang penting dan yang akan dipelajari, kemudian membuat kesimpulan sehingga mudah dipahami. Proses kegiatan ini dilakukan dalam 3 tahap, yaitu

a. Pemeriksaan Data (Editing)

Pemeriksaan data adalah proses memeriksa data yang telah dikumpulkan terkait kelengkapan identitas responden dan daftar pertanyaan yang telah dijawab. Memastikan bahwa variabel yang diteliti telah sesuai dengan isian pada instrumen atau tidak.

b. Memberi Kode (Coding)

Memberi kode adalah kegiatan menyederhanakan data hasil penelitian dengan memberikan symbol-simbol tertentu masing-masing data yang sudah diklasifikasikan.

c. Tabulasi Data (*Tabulating*)

Tabulasi adalah kegiatan menyusun data yang telah diberikan kode dalam bentuk tabel dengan analisis yang dibutuhkan.

4. Analisis Data

Metode statistik deskriptif adalah sekumpulan metode yang berupaya membuat ringkasan dan deskripsi data yang telah dikumpulkan. Teknik ini digunakan untuk melihat kualitas hidup dari penderita diabetes melitus tipe 2 rawat inap di RSUD dr. Hendrikus Fernandez. Data diolah menggunakan aplikasi IBM SPSS *Statistic Version 26*. Pengumpulan data dilakukan pada bulan September hingga Desember 2021.

BAB IV

HASIL PENELITIAN DAN PEMBAHASAN

A. HASIL PENELITIAN

Penelitian ini merupakan jenis penelitian dengan menggunakan metode Quasi Experiment, dengan mengisi kuesioner *Diabetes Quality of Life Clinical Trial Questionnaire* (DQLCTQ). Sampel dalam penelitian ini adalah Non probability sampling yaitu *Consecutive Sampling* yaitu semua subjek yang datang dan memenuhi kriteria pemilihan dimasukkan dalam penelitian sampai jumlah subjek yang diperlukan terpenuhi. Berdasarkan perhitungan sampel dengan menggunakan rumus Slovin didapatkan jumlah minimal sampel yang digunakan dalam penelitian ini adalah 34 orang pasien diabetes mellitus. Deskripsi karakteristik responden diterangkan sebagai berikut :

1. Karakteristik Responden

Ada 5 karakteristik yang digunakan pada penelitian ini yaitu penderita Diabetes Melitus Tipe 2 yang sedang menjalani pengobatan, jenis kelamin, usia, Pendidikan, dan pekerjaan.

a. Jenis Kelamin

Tabel 2. Jenis Kelamin Penderita Diabetes Melitus Tipe 2 Rawat Inap Di RSUD dr. Hendrikus Fernandez Tahun 2023

No	Jenis Kelamin	Frekuensi (f)	Presentase (%)
1.	Laki-laki	16	52,9%
2.	Perempuan	18	47,1%
	Jumlah	34	100%

Dari tabel 2 diperoleh hasil bahwa responden dengan jenis kelamin perempuan lebih banyak yaitu dengan frekuensi 18 orang (52, 9%), sedangkan laki-laki 16 orang (47, 1%).

b. Usia

Tabel 3. Usia Responden Penderita Diabetes Melitus Tipe 2 Rawat Inap Di RSUD dr.Hendrikus Fernandez Pada Tahun 2023

No	Usia	Frekuensi (f)	Peresentase (%)
1.	45-50	18	52,9%
2.	51-56	9	26,5%
3.	57-62	6	17,6%
4.	63-68	1	2,9%
	Jumlah	34	100%

Dari tabel 3 menunjukkan bahwa responden yang terbanyak berusia 45-50 tahun memiliki frekuensi sebanyak 18 orang (52, 9) dan responden yang sedikit berusia 63-68 tahun memiliki frekuensi sebanyak 1 orang (2, 9%).

c. Pendidikan

Tabel 4. Pendidikan Responden Penderita Diabetes Melitus Tipe 2 Rawat Inap Di RSUD dr.Hendrikus Fernandez Pada Tahun 2023

No	Pendidikan	Frekuensi (f)	Peresentase (%)
1	Tidak Sekolah	7	23,5%
2	SD	18	26,5%
3	SMP	1	2,9%
4	SMA	7	17,6%
5	Serjana	1	29,4%
	Jumlah	34	100%

Dari tabel 4 menunjukkan bahwa frekuensi responden yang terbanyak adalah pendidikan terakhir SD memiliki frekuensi sebanyak 18 orang (52, 9%), responden yang paling sedikit yaitu Perguruan Tinggi yang memiliki responden sebanyak 1 orang (2, 9%).

d. Pekerjaan

Tabel 5. Pekerjaan Responden Penderita Diabetes Melitus Tipe 2 Rawat Inap Di RSUD dr.Hendrikus Fernandez Pada Tahun 2023.

No	Pekerjaan	Frekuensi (f)	Peresentase (%)
1	Tidak Bekerja	14	41,2%
2	Nelayan	3	8,8%
3	Pedagang	8	23,5%
4	Pegawai Swasta	8	23,5%
5	Pegawai Negeri	1	2,9%
	Jumlah	34	100%

Dari table 5 menunjukkan frekuensi responden yang terbanyak yaitu tidak bekerja sebanyak 14 orang (41,2%), dan responden yang sedikit yaitu bekerja sebagai pegawai negeri memiliki frekuensi sebanyak 1 orang (2,9%).

2. Kualitas Hidup Penderita Diabetes Melitus Tipe 2 Rawat Inap dr. Hendrikus Fernandez.

Tabel 6. Distribusi Frekuensi Responden Dari Aspek Kesehatan Fisik

Item Pertanyaan	Frekuensi Tanggapan					Total
	Selalu	Sering	Cukup	Jarang	Tidak pernah	
X1	8 (23,5%)	14 (41,2%)	9 (26,5%)	2 (5,9%)	1 (2,9%)	34 (100%)
X2	26 (76,5%)	2 (5,9%)	4 (11,8%)	1 (2,9%)	1 (2,9%)	34 (100%)
X3	20 (58,8%)	8 (23,5%)	3 (8,8%)	2 (5,9%)	1 (2,9%)	34 (100%)
X4	24 (70,6%)	4 (11,8%)	2 (5,9%)	3 (8,8%)	1 (2,9%)	34 (100%)
X5	25 (73,5%)	3 (8,8%)	2 (5,9%)	3 (8,8%)	1 (2,9%)	34 (100%)
X6	26 (76,5%)	3 (8,8%)	2 (5,9%)	2 (5,9%)	1 (2,9%)	34 (100%)

Keterangan :

- X1 : Seberapa sering anda meninggalkan pekerjaan anda karena penyakit diabetes tipe 2 yang anda derita?
- X2 : Seberapa sering anda mengikuti jadwal makan dan minum obat secara teratur setelah terkena penyakit diabetes tipe 2 yang anda derita?
- X3 : Seberapa sering penyakit diabetes tipe 2 mempengaruhi aktifitas anda di tempat kerja?
- X4 : Seberapa sering anda membatasi kehidupan sosial karena penyakit diabetes yang anda terima?

X5 : Se jauh mana anda menghindari berpergian (rekreas,liburan,acara umum)karena penyakit diabetes tipe 2 yang anda derita?

X6 : Apakah penyakit diabetes yang anda derita membatasi sosial anda (mengunjungi teman)?

Distribusi frekuensi dari aspek kesehatan fisik pada tabel 6 responden mengenai pekerjaan yang ditinggalkan karena penyakit diabetes tipe 2 dari responden di dapatkan kategori yang terbanyak dengan jawaban sering sebanyak 14 orang (41, 2%), dan jawaban yang paling sedikit yaitu tidak pernah 1 orang (2, 9%). Sedangkan dari setiap individu yang mengikuti jadwal makan dan minum obat secara teratur dari responden didapatkan dengan jawaban terbanyak yaitu selalu sebanyak 26 orang (76, 5%), dan jawaban yang paling sedikit yaitu jarang 1 orang (2, 9%) dan tidak pernah sebanyak 1 orang (2, 9%). Kemudian mengenai penyakit diabetes tipe 2 mempengaruhi aktifitas individu di tempat kerja dari responden terbanyak dengan kategori selalu sebanyak 20 orang (58, 8%), dan yang paling sedikit dengan kategori tidak pernah sebanyak 1 orang (2, 9%).

Adapun individu yang membatasi kehidupan sosial karena penyakit diabetes tipe 2 sebagian besar sering membatasi kehidupannya, hal ini dapat dilihat dalam kategori yang paing banyak yaitu 24 orang (70, 6%), dan yang paling sedikit dengan kategori tidak pernah 1 orang (2, 9%). Dan individu yang menghindari berpergian karena penyakit yang di derita dari responden di dapatkan kategori yang terbanyak yaitu selalu 25 orang (73, 5%), dan jawaban yang sedikit dengan kategri tidak pernah 1 orang (2, 9%).

Dalam penelitian ini, sebagian besar responden sering membatasi sosial dalam hal mengunjungi teman hal ini ditunjukkan dengan hasil jawaban responden yang terbanyak dengan kategori selalu sebanyak 26 orang (76, 5%), dan tidak pernah sebanyak 1 orang (2, 9%).

Tabel 7. Distribusi Frekuensi Responden Dari Aspek Ketahanan Fisik

Item Pertanyaan	Frekuensi Tanggapan					Total
	Selalu	Sering	Cukup	Jarang	Tidak Pernah	
X7	25 (73,5%)	2 (5,9%)	3 (8,8%)	3 (8,8%)	1 (2,9)	34 (100%)
X8	20 (58,8%)	5 (14,7%)	1 (2,9%)	5 (14,7%)	3 (8,8%)	34 (100%)
X9	20 (58,8%)	1 (2,9%)	5 (14,7%)	5 (14,7%)	3 (8,8%)	34 (100%)
X10	23 (67,6%)	2 (5,9%)	3 (8,8%)	3 (8,8%)	3 (8,8%)	34 (100%)
X11	21 (61,8%)	3 (8,8%)	4 (11,8%)	2 (5,9%)	4 (11,8%)	34 (100%)
X12	20 (58,8)	1 (2,9%)	5 (14,7%)	5 (14,7%)	3 (8,8%)	34 (100%)

Keterangan :

- X7 : Seberapa sering dalam tiga bulan terakhir masalah kesehatan anda membatasi jenis kegiatan aktif yang dapat anda lakukan? Seperti mengangkat tas, benda, berlari, naik turun tangga
- X8 : Seberapa sering dalam tiga bulan terakhir masalah kesehatan anda membatasi jenis kegiatan rutin yang dapat anda lakukan? Seperti merapikan tempat tidur, memasak, membaca buku.
- X9 : Seberapa sering dalam tiga bulan terakhir masalah kesehatan anda membatasi kegiatan anda? Seperti berjalan naik atau mendaki 1-2 lantai.
- X10 : Seberapa sering dalam tiga bulan terakhir masalah kesehatan anda membatasi kegiatan yang anda lakukan? Seperti berjalan 1-2 km.
- X11 : Seberapa sering dalam tiga bulan terakhir masalah kesehatan anda membatasi gerak untuk membungkuk, berjongkok atau memutar?

X12 : Seberapa sering dalam tiga bulan terakhir masalah kesehatan anda membatasi kegiatan anda, seperti makan, berpakaian, mandi, atau menggunakan toilet ?

Distribusi frekuensi dari aspek ketahanan fisik pada tabel 7 diperoleh hasil untuk masalah kesehatan seperti mengangkat tas, benda, berlari, dan naik turun tangga dengan kategori terbanyak yaitu selalu 25 orang (73,5%), dan tidak pernah 1 orang (2,9%). Sedangkan frekuensi mengenai masalah kesehatan membatasi kegiatan rutin seperti memasak dengan kategori terbanyak selalu 20 orang (58,8%), dan yang paling sedikit dengan kategori cukup 1 orang (2,9%). Kemudian untuk masalah kesehatan membatasi kegiatan seperti berjalan naik atau mendaki 1-2 lantai dengan kategori terbanyak yaitu selalu 20 orang (58,8%), dan jawaban yang paling sedikit yaitu sering 1 orang (2,9%).

Adapun masalah kesehatan membatasi kegiatan seperti berjalan 1-2 km dengan kategori terbanyak yaitu selalu 23 orang (67,6%), dan jawaban dengan kategori yang paling sedikit yaitu sering 2 orang (5,9%). Distribusi frekuensi untuk masalah kesehatan membatasi gerak seperti membungkuk, berjongkok atau memutar dengan kategori selalu sebanyak 21 orang (61,8%), dan jawaban dengan kategori yang paling sedikit yaitu jarang 2 orang (5,9%). Dan untuk distribusi frekuensi dalam masalah kesehatan membatasi kegiatan seperti makan, mandi, atau menggunakan toilet kategori yang terbanyak yaitu selalu 20 orang (58,8%), dan yang paling sedikit yaitu sering 1 orang (2,9%).

Tabel 8. Distribusi Frekuensi Responden Dari Aspek Kesehatan Umum

Item Pertanyaan	Frekuensi Tanggapan					Total
	Kurang	Cukup	Baik	Sangat Baik	Sangat Baik sekali	
X13	23 (67,6%)	4 (11,8%)	3 (8,8%)	3 (8,8%)	1 (2,9%)	34 (100%)
X14	21 (61,8%)	3 (8,8%)	4 (11,8%)	2 (5,9%)	4 (11,8%)	34 (100%)
X15	3 (8,8%)	19 (55,9%)	2 (5,9)	5 (14,7%)	5 (14,7%)	34 (100%)

Keterangan :

X13 : Menurut anda bagaimanakah kesehatan anda saat ini?

X14 : Seberapa baik konsentrasi anda dalam melakukan kegiatan seperti bekerja, mengemudi dan membaca?

X15 : Seberapa seringkah anda berhubungan sosial di tempat tinggal anda?

Distribusi frekuensi dari aspek kesehatan umum diperoleh hasil untuk kesehatan individu dengan kategori terbanyak yaitu kurang 23 orang (67,6%), dan kategori yang paling sedikit yaitu sangat baik sekali 1 orang (2,9%). Kemudian untuk frekuensi konsentrasi dalam melakukan kegiatan dengan kategori terbanyak yaitu tidak baik sama sekali 21 orang (61,8%), dan yang paling sedikit yaitu sangat baik 2 orang (5,9%). Sedangkan distribusi frekuensi untuk hubungan sosial di tempat tinggal dengan kategori yang terbanyak yaitu jarang 19 orang (55,9%), dan yang paling sedikit yaitu sangat baik sekali 2 orang (5,9%).

Tabel 9. Distribusi Frekuensi Responden dari Aspek Kepuasan Pengobatan

Item Pertanyaan	Frekuensi Tanggapan					Total
	Sangat Tidak Puas	Tidak Puas	Cukup Puas	Puas	Sangat Puas	
X16	1 (2,9%)	2 (5,9%)	8 (23,5%)	14 (41,2%)	9 (26,5%)	34 (100%)
X17	4 (11,8%)	21 (61,8%)	3 (8,8%)	4 (11,8%)	2 (5,9%)	34 (100%)
X18	5 (14,7%)	5 (14,7%)	1 (2,9%)	20 (58,8%)	3 (8,8%)	34 (100%)
X19	1 (2,9%)	20 (58,8%)	3 (8,8%)	8 (23,5%)	2 (5,9%)	34 (100%)

Keterangan :

X16 : Seberapa puaskah anda dengan pengobatan diabetes anda saat ini?

X17 : Seberapa puaskah anda dengan jumlah waktu yang dibutuhkan untuk mengatasi diabetes anda saat ini?

X18 : Seberapa puaskah anda dengan jumlah waktu yang anda dapatkan untuk melakukan pemeriksaan rutin (sekali dalam 3 bulan) ?

X19 : Seseorang dengan diabetes perlu latihan untuk 35-45 menit, 4 kali seminggu. Seberapa puaskah waktu yang anda miliki untuk berolahraga?

Distribusi frekuensi dari aspek kepuasan pengobatan diperoleh hasil untuk kepuasan responden terhadap pengobatan responden dengan kategori terbanyak puas 14 orang (41,2%), dan yang paling sedikit yaitu sangat tidak puas 1 orang (2,9%). Distribusi frekuensi untuk kepuasan responden terhadap waktu yang dibutuhkan untuk pengobatan penyakit diabetes dengan kategori yang terbanyak tidak puas 21 orang (61,8%), dan kategori yang paling sangat puas 2 orang (5,9%). Adapun distribusi frekuensi untuk jumlah waktu yang di dapatkan untuk melakukan pemeriksaan rutin dengan kategori yang paling banyak yaitu puas 20 orang

(58,8%), dan kategori yang paling sedikit cukup puas 1 orang (2,9%). Dan distribusi frekuensi untuk waktu yang dimiliki oleh responden untuk latihan olahraga dengan kategori yang paling banyak yaitu tidak puas 20 orang (58,8%), dan kategori yang paling sedikit yaitu sangat tidak puas 1 orang (2,9%).

Tabel 10. Distribusi Frekuensi Responden Dari Aspek Gejala Penyakit

Item Pertanyaan	Frekuensi Tanggapan					Total
	Selalu	Sering	Cukup	Jarang	Tidak Pernah	
X20	25 (73,5%)	3 (8,8%)	3 (8,8%)	2 (5,9%)	1 (2,9%)	34 (100%)
X21	21 (61,8)	6 (17,6%)	2 (5,9%)	4 (11,8%)	1 (2,9%)	34 (100%)
X22	23 (67,6%)	5 (14,7%)	3 (8,8%)	2 (5,9%)	1 (2,9%)	34 (100%)

Keterangan :

X20 : Seberapa seringkah dalam tiga bulan terakhir anda merasa haus/mulut terasa kering?

X21 : Seberapa seringkah dalam tiga bulan terakhir anda merasa lapar berlebihan?

X22 : Seberapa seringkah dalam tiga bulan terakhir anda melakukan buang air kecil karena penyakit diabetes anda?

Distribusi frekuensi dari aspek gejala penyakit diperoleh hasil untuk kondisi responden dalam hal merasa haus atau lapar dengan kategori terbanyak yaitu selalu 25 orang (73,5%), dan kategori yang paling sedikit tidak pernah 1 orang (2,9%). Sedangkan adapun distribusi frekuensi untuk responden merasa lapar berlebihan dengan kategori terbanyak yaitu selalu 21 orang (61,8%), dan yang paling sedikit yaitu tidak pernah 1 orang (2,9%). Dan distribusi frekuensi untuk responden yang sering melakukan buang air kecil karena penyakit diabetes dengan kategori yang

paling banyak yaitu selalu 23 orang (67,6%), dan yang paling sedikit yaitu tidak pernah 1 orang (2,9%).

Tabel 11. Distribusi Frekuensi Responden Dari Aspek Kekhawatiran Keuangan

Item Pertanyaanya	Frekuensi Tanggapan					Total
	Sangat Mahal	Mahal	Cukup Mahal	Wajar	Tidak Mahal	
X23	3 (8,8%)	19 (55,9%)	9 (26,5%)	1 (2,9%)	2 (5,9%)	34 (100%)

Keterangan :

X23 : Apakah pendapat anda tentang biaya pengobatan diabetes yang anda terima saat ini?

Berdasarkan distribusi frekuensi dari aspek kekhawatiran keuangan dimana responden anda tentang biaya pengobatan diabetes yang anda terima saat ini dengan kategori yang paling banyak mahal 19 orang (55,9%), dan yang paling sedikit yaitu wajar 1 orang (2,9%).

Tabel 12. Distribusi Frekuensi Responden Dari Aspek Kekhawatiran Keuangan

Item Pertanyaanya	Frekuensi Tanggapan					Total
	Sangat Banyak	Banyak	Cukup	Sedikit	Sedikit Sekali	
X24	4 (11,8%)	9 (26,5%)	12 (35,3%)	3 (8,8%)	6 (17,6%)	34 (100%)
X25	2 (5,9%)	24 (70,6%)	5 (14,7%)	2 (5,9%)	1 (2,9%)	34 (100%)
X26	3 (8,8%)	21 (61,8%)	4 (11,8%)	2 (5,9%)	4 (11,8%)	34 (100%)

Keterangan :

X24 : Seberapa banyak prioritas anda melakukan pengobatan diabetes dan beralih ke manajemen diabetes? Seperti pendidikan pola hidup, aktivitas fisik, diet dan monitoring gula darah.

X25 : Seberapa banyak anggaran yang dikeluarkan untuk pembiayaan pengobatan penyakit diabetes anda?

X26 : Seberapa banyak penyakit diabetes yang anda derita membatasi biaya pengeluaran anda dalam kebutuhan sehari-hari?

Berdasarkan distribusi frekuensi dari aspek kekhawatiran keuangan dimana responden melakukan pengobatan diabetes dan beralih ke manajemen diabetes diperoleh hasil untuk kategori yang paling banyak yaitu cukup 12 orang (32,4%), dan kategori yang paling sedikit yaitu 3 orang (8,8%).

Frekuensi mengenai banyak anggaran yang dikeluarkan untuk pembiayaan pengobatan penyakit diabetes dengan kategori yang paling tinggi yaitu banyak 24 orang (70,6%), dan kategori yang paling rendah yaitu sedikit sekali 1 orang (2,9%). Dan untuk distribusi frekuensi mengenai membatasi biaya pengeluaran responden dalam kebutuhan sehari-hari karena penyakit diabetes di peroleh hasil untuk kategori yang paling tinggi yaitu banyak 21 orang (61,8%), dan kategori sedikit yaitu sedikit 2 orang (5,9%).

Tabel 13. Distribusi Frekuensi Responden Dari Aspek Kesehatan Mental.

Item Pertanyaan	Frekuensi Tanggapan					Total
	Sangat Tidak Puas	Tidak Puas	Cukup Puas	Puas	Sangat Puas	
X27	3 (8,8%)	21 (61,8%)	4 (11,8%)	5 (14,7%)	1 (2,9%)	34 (100%)
X28	1 (2,9%)	3 (8,8%)	2 (5,9%)	24 (70,6%)	4 (11,8%)	34 (100%)
X29	1 (2,9%)	3 (8,8)	2 (5,9%)	25 (73,5%)	3 (8,8)	34 (100%)

Keterangan :

X27 : Seberapa puaskah anda dengan diri anda sendiri saat ini?

X28 : Seberapa puaskah anda dengan hubungan pribadi dengan keluarga, teman dan keluarga dekat?

X29 : Seberapa puaskah anda dengan dukungan emosional yang anda dapatka dari teman dan keluarga?

Berdasarkan distribusi frekuensi dari aspek kesehatan mental diperoleh hasil untuk kepuasan responden terhadap diri sendiri dengan kategori yang terbanyak yaitu tidak puas 21 orang (61,8%), dan yang paling sedikit yaitu sangat puas 1 orang (2,9%). Kemudian untuk frekuensi hubungan pribadi responden dengan keluarga dan teman dengan kategori terbanyak yaitu puas 24 orang (70,6%), dan kategori yang paling sedikit yaitu sangat tidak puas sebanyak 1 orang (2,9%). Dan distribusi frekuensi mengenai dukungan emosional responden dari teman dan keluarga dengan kategori yang terbanyak yaitu puas 25 orang (73,5%), dan kategori yang paling sedikit yaitu sangat tidak puas sebanyak 1 orang (2,9%).

Tabel 14. Distribusi Frekuensi Responden Dari Aspek Kesehatan Mental

Item Pertanyaan	Frekuensi Tanggapan					Total
	Selalu	Sering	Cukup	Jarang	Tidak Pernah	
X30	5 (14,7%)	24 (70,6%)	2 (5,9%)	1 (2,9%)	2 (5,9%)	34 (100%)
X31	1 (2,9%)	25 (73,5%)	3 (8,8%)	2 (5,9%)	3 (8,8%)	34 (100%)

Keterangan :

X30 : Seberapa seringkah anda mendapatkan masukan terkait masalah kesehatan?

X31 : Semua orang ingin memenuhi dan menjalani kehidupan mereka dengan cara yang terarah. Seberapa sering anda merasa bahwa diri anda telah mampu untuk memimpin hidup anda sendiri dengan cara yang benar? (Spiritual).

Berdasarkan distribusi frekuensi dari aspek kesehatan mental diperoleh hasil untuk mendapatkan masukan terkait tentang masalah kesehatan responden dengan kategori yang paling banyak yaitu sering 24 orang (70,6%), dan kategori yang paling sedikit yaitu jarang 1 orang (2,9%). Sedangkan untuk frekuensi responden

merasa mampu untuk memimpin hidupnya dengan kategori yang paling banyak yaitu sering 25 orang (73,5%), dan yang paling sedikit yaitu selalu 1 orang (2,9%).

Tabel 15. Distribusi Frekuensi Responden Dari Aspek Kepuasan Diet

Item Pertanyaanya	Frekuensi Tanggapan					Total
	Selalu	Sering	Cukup	Jarang	Tidak Pernah	
X32	21 (61,8%)	4 (11,8%)	3 (8,8%)	2 (5,9%)	4 (11,8%)	34 (100%)
X33	3 (8,8%)	1 (2,9%)	5 (14,7%)	6 (17,6%)	19 (55,9%)	34 (100%)

Keterangan :

X32 : Seberapa sering anda merasa bahwa diabetes anda derita membatasi dalam memilih makanan ketika sedang makan di luar?

X33 : Seberapa sering anda makan makanan yang tidak seharusnya untuk dimakan untuk penyakit diabetes tapi anda memakannya?

Berdasarkan distribusi frekuensi dari aspek kepuasan diet dimana respnden membatasi memilih makanan ketika sedang makan di luar untuk kategori yang paling banyak yaitu selalu 21 orang (61,8%), dan yang paling sedikit yaitu jarang 2 orang (5,9%). Dan didistribusi freskuensi tentang responden yang memakan makanan yang tidak semestinya dimakan karena penyakit yang diderita untuk kategori yang paling banyak yaitu tidak pernah 19 orang (55,9%), dan kategori yang paling sedikit yaitu sering 1 orang (2,9%).

Tabel 16. Distribusi Frekuensi Responden Dari Aspek Kepuasan Diet

Item Pertanyaanya	Frekuensi Tanggapan					Total
	Tidak Ada Pilihan	Sangat Sedikit	Cukup	Banyak	Sangat Banyak	
X34	1 (2,9%)	20 (58,8%)	4 (11,8%)	5 (14,7%)	4 (11,8%)	34 (100%)

Keterangan :

X34 : Ketika anda mengalami diabetes, berapa banyak pilihan makana atau cemilan yang anda makan ketika sedang di luar rumah?

Berdasarkan distribusi frekuensi dari aspek kepuasan diet diperoleh hasil untuk responden tentang berapa banyak pilihan makanan yang dimakan ketika sedang di luar rumah dengan kategori yang paling banyak yaitu sangat sedikit 20 orang (58,8), sedangkan untuk kategori yang paling sedikit yaitu tidak ada pilihan 1 orang (2,9%).

B. PEMBAHASAN

Penelitian ini dilaksanakan pada penderita diabetes melitus tipe 2 rawat inap yang ada di RSUD dr. Hendrikus Fernandez kabupaten larantuka. Pengumpulan data dilakukan menggunakan lembar kuesioner yang dibagikan kepada responden secara langsung. Data yang digunakan dalam kuesioner ini adalah data primer berupa kuesioner yang diisi langsung oleh penderita diabetes melitus tipe 2 rawat inap yang berada di RSUD dr. Hendrikus Fernandes.

Karakteristik responden yang pertama yaitu jenis kelamin. Dari tabel 2 jenis kelamin, didapatkan frekuensi tertinggi penderita DM tipe 2 rawat inap RSUD dr. Hendrikus Fernandez yaitu pada perempuan sebanyak 18 orang (52,9%). Perempuan mempunyai resiko mengalami gangguan metabolik akibat ketidakseimbangan hormonal yang terjadi. Kondisi berupa siklus yang tidak teratur, tingginya kadar hormon androgen (PCOS) serta memiliki riwayat DM gestasional menyebabkan perempuan lebih beresiko untuk menderita diabetes mellitus tipe 2 (Harreiter & Kautzky-Willer, 2018). Menurut penelitian yang dilakukan oleh Sutinah & Maulani (2017) menyebutkan bahwa masalah psikologis sebagian besar terjadi pada perempuan lanjut usia yang mengalami DM. Hasil tersebut sejalan dengan penelitian yang telah dilakukan oleh Dayan dkk (2017), yang berasumsi bahwa prevelensi dm tipe 2 yang di alami oleh wanita sejumlah (68,3%), angka

tersebut lebih besar jika dibandingkan oleh prevalensi pada laki-laki yang berjumlah (31,7%).

Dari tabel 3 usia terakhir pasien diabetes melitus tipe 2 rawat inap yang berada di RSUD dr. Hendrikus Fernandez paling banyak yaitu usia 45-50 tahun sebanyak 18 orang (52,9). Hal ini sesuai dengan pernyataan dari (DiPiro, 2020) bahwa faktor risiko penderita diabetes melitus adalah orang dengan usia lebih dari 45 tahun. (PERKENI, 2019) juga menyatakan orang dengan usia lebih dari 45 tahun harus dilakukan skrining DM, sebab intoleransi glukosa meningkat seiring dengan meningkatnya usia. Penurunan fungsi tubuh dapat berakibat terjadinya penyusutan sel β secara progresif dan terjadi peningkatan intoleransi gula dalam darah, sehingga dengan bertambahnya usia terjadi penurunan kualitas hidup yang salah satunya disebabkan oleh penyakit diabetes melitus (Komariah dan Rahayu, 2020). Dari tabel 4 pendidikan terakhir pasien diabetes melitus tipe 2 rawat inap yang berada di RSUD dr. Hendrikus Fernandez paling banyak yaitu Sekolah Dasar sebanyak 18 orang dengan persentase 44%. Peneliti Arda 2020 mengatakan bahwa ada hubungan yang signifikan antara tingkat pendidikan dengan kualitas hidup. Individu yang memiliki pendidikan rendah cenderung berdiam diri dan kurang aktif dalam mencari informasi tentang manajemen perawatan, pengobatan, dan peningkatan kualitas hidup. Namun dengan demikian, orang berpendidikan tinggi pun belum tentu memiliki kualitas hidup yang tinggi, karena hal ini juga sejalan dengan hasil penelitian yang dilakukannya bahwa terdapat responden yang berpendidikan tinggi namun kualitas hidupnya rendah.

Pada hasil penelitian tabel 5 didapatkan data bahwa penderita Diabetes Melitus tipe 2 rawat inap RSUD dr. Hendrikus Fernandez banyak yang tidak bekerja sebanyak 14 orang (41,2%). Dalam penelitiannya (Arda et al., 2020) mengatakan bahwa responden yang memiliki status bekerja baik itu PNS, pegawai

swasta, wiraswasta ataupun petani maka akan memiliki banyak aktivitas fisik yang dilakukan di luar rumah. Beda dengan responden dengan status tidak bekerja akan menghabiskan sebagian waktunya di dalam rumah dan cenderung kurang melakukan aktivitas fisik. PERKENI, 2019 juga menyatakan bahwa individu dengan aktivitas fisik yang kurang merupakan faktor resiko diabetes melitus..

Adapun kualitas hidup penderita diabetes melitus tipe 2 rawat Inap RSUD dr. Hendrikus Fernandez Larantuka berdasarkan aspek kesehatan fisik tabel 6 hasil diperoleh frekuensi kualitas hidup penderita diabetes melitus tipe 2 Rawat Inap RSUD dr. Hendrikus Fernandez Larantuka berdasarkan aspek kesehatan fisik sebagian besar masuk dalam kategori sering meninggalkan pekerjaan karena penyakit dm tipe 2 dengan frekuensi 14 orang (14%) dan kategori selalu mengikuti jadwal makan, mempengaruhi aktivitas di tempat kerja, membatasi kehidupan sosial, dan menghindari berpergian dengan frekuensi 121 orang (121%). Hasil penelitian sebelumnya menjelaskan bahwa DM merupakan penyakit kronis yang berdampak pada kondisi psikologis terkait beban emosional, tekanan dalam menjaga kesehatan, stres terkait penyakit yang dialami serta hubungan sosial. Pengendalian glukosa darah yang kurang baik dapat memperparah kesehatan mental pasien karena ketidak nyamanan yang dialami serta risiko komplikasi yang mungkin terjadi (Feng X, 2017).

Kualitas hidup pasien diabetes melitus tipe 2 berdasarkan aspek ketahanan fisik tabel 7 diperoleh frekuensi kualitas hidup penderita diabetes melitus tipe 2 rawat inap RSUD dr. hendrikus fernandez larantuka berdasarkan aspek ketahanan fisik sebagian besar masuk dalam kategori selalu membatasi kegiatan yang dilakukan dengan frekuensi 129 orang (129%). Berdasarkan penelitian yang telah dilakukan menyatakan bahwa pada pasien diabetes melitus dengan kualitas hidup buruk 55 orang cenderung memiliki energi yang lebih rendah sehingga dalam

melakukan aktivitas fisik cenderung terbatas (Katsukawa, 2021). Terbatasnya aktivitas fisik pada penderita diabetes melitus disebabkan karena kurangnya penyerapan glukosa sebagai energi oleh insulin. Pada pasien diabetes melitus terjadi defisiensi insulin yang dapat menghambat penyerapan glukosa menjadi energi dalam tubuh, hambatan tersebut menyebabkan manifestasi klinis kelelahan dan terbatasnya aktivitas fisik yang dilakukan pasien (Rahman et al., 2021).

Kualitas hidup pasien diabetes melitus tipe 2 berdasarkan aspek kesehatan umum dari tabel 8 diperoleh hasil frekuensi kualitas hidup penderita diabetes melitus tipe 2 rawat inap RSUD dr. hendrikus fernandez larantuka berdasarkan aspek kesehatan umum masuk dalam kategori kurang dalam hal kesehatan responden dengan frekuensi 23 orang (23%), kategori tidak baik sama sekali dalam melakukan kegiatan dengan frekuensi 21 orang (21%), dan katgori jarang berhubungan sosial dengan frekuensi 19 orang (19%). Pada responden penelitian sama merasakan tekanan seperti perasaan cemas terkait kondisi kesehatannya dan merasa tidak berguna karena cenderung merasa lemah (Andrean dan Muflihatin, 2020).

Kualitas hidup pasien diabetes melitus tipe 2 berdasarkan aspek kepuasan pengobatan dari tabel 9 diperoleh hasil frekuensi kualitas hidup penderita diabetes melitus tipe 2 rawat inap RSUD dr. hendrikus fernandez larantuka berdasarkan aspek pengobatan kepuasan masuk dalam kategori puas dengan pengobatan penyakit dm tipe 2 dan jumlah waktu yang didapatkan untuk melakukan pemeriksaan rutin dengan frekuensi 34 orang (34%) , tidak puas dengan jumlah waktu yang dibutuhkan untuk mengatasi penyakit dm tipe 2 dan waktu yang dibutuhkan dalam berolahraga dengan frekuensi 41 orang (41%). Pengontrolan glukosa darah digunakan sebagai parameter evaluasi terkait keberhasilan terapi. Pada kondisi glukosa darah yang terkontrol dengan baik, pasien tidak

mempunyai kebutuhan obat dan perawatan tambahan terkait penyakit DM yg dialami sehingga berdampak pada peningkatan kualitas hidup (Umpierrez E, 2018). Berdasarkan algoritma terapi DM tipe 2, apabila pengobatan yang diterima belum dapat mengontrol kadar glukosa darah, maka dilakukan evaluasi terapi untuk penambahan antidiabetik (Bakris G, Blonde L, 2017).

Kualitas hidup pasien diabetes melitus tipe 2 berdasarkan aspek gejala penyakit dari tabel 10 diperoleh hasil frekuensi kualitas hidup penderita diabetes melitus tipe 2 rawat inap RSUD dr. hendrikus fernandez larantuka berdasarkan aspek gejala kesusahan sebagian besar masuk dalam kategori selalu merasa haus, lapar, dan buang air kecil dengan frekuensi 69 orang (69%). Pada kondisi glukosa darah yang tidak terkontrol terjadi hiperglikemia kronis yang memicu munculnya gejala poliuri, polifagi, polidipsi, pusing, serta mudah lelah. Selain itu terjadi gangguan pada pembuluh darah kecil yang menyebabkan gangguan penglihatan pada mata serta kesemutan pada tangan dan kaki (Wu Y, Ding Y, 2014).

Kualitas hidup pasien diabetes melitus tipe 2 berdasarkan aspek kekhawatiran keuangan dari tabel 11 dan 12 diperoleh hasil frekuensi kualitas hidup penderita diabetes melitus tipe 2 rawat inap RSUD dr. hendrikus fernandez larantuka berdasarkan aspek kekhawatiran keuangan sebagian besar masuk dalam kategori mahal biaya pengobatan dm tipe 2 yang diterima sebanyak 20 orang (20%), kategori cukup melakukan pengobatan dm tipe 2 dan berahli ke manajemen diabetes frekuensi 12 orang (12%) dan kategori banyak anggaran yang dikeluarkan untuk pengobatan penyakit dm tipe 2 dan membatasi biaya pengeluaran dalam kebutuhan sehari-hari untuk memenuhi pengobatan yang dibutuhkan dengan frekuensi 45 orang (45%). Adapun hasil penelitian AE Pratiw (2019) komponen biaya paling besar yang dikeluarkan oleh pasien adalah biaya obat. Biaya obat menjadi beban yang berdampak pada perekonomian pasien. Berdasarkan survey

yang dilakukan pasien harus membayar obat ketika obat tidak tersedia di rumah sakit. Pada banyak kasus yang terjadi, pasien membeli obat dengan menebus resep di apotik swasta. Komponen biaya yang juga berdampak pada pendapatan pasien adalah biaya laboratorium. Ditemukan bahwa pasien membayar untuk biaya laboratorium dan ditemukan bahwa pasien yang baru terindikasi menderita Diabetes Mellitus oleh dokter tidak menggunakan jaminan kesehatannya untuk biaya laboratorium.

Kualitas hidup pasien diabetes melitus tipe 2 berdasarkan aspek kesehatan mental dari tabel 13 dan 14 diperoleh hasil frekuensi kualitas hidup penderita diabetes melitus tipe 2 rawat inap RSUD dr. hendrikus fernandez larantuka berdasarkan aspek kesehatan mental sebagian besar masuk dalam kategori tidak puas dengan diri sendiri frekuensi 21 orang (21%) dan kategori puas dengan hubungan pribadi bersama keluarga serta dukungan emosional yang didapatkan dari keluarga frekuensi 49 orang (49%). Adapun hasil penelitian Rembang, Katuuk, dan Malara (2017) menunjukkan dukungan sosial dari keluarga sangat berpengaruh dalam perawatan mandiri pasien diabetes melitus. Menurut Sari (2016), dukungan keluarga diberikan kepada seluruh anggota keluarga baik sehat maupun sakit. Dukungan keluarga sangat diperlukan karena akan memberikan dampak yang positif pada kesehatan psikologis, kesejahteraan fisik dan kualitas hidup. Keterlibatan keluarga dalam manajemen diabetes akan membantu penderita diabetes untuk menurunkan stres terhadap penyakit, membantu mengontrol gula darah dan membantu meningkatkan rasa percaya diri.

Kualitas hidup pasien diabetes melitus tipe 2 berdasarkan aspek kepuasan diet dari tabel 15 dan 16 diperoleh hasil frekuensi kualitas hidup penderita diabetes melitus tipe 2 rawat inap RSUD dr. hendrikus fernandez larantuka berdasarkan aspek kepuasan diet sebagian besar masuk dalam kategori selalu membatasi dalam

memilih makanan ketika berada diluar dengan frekuensi 21 orang (21%), kategori tidak pernah makan makanan yang tidak seharusnya dimakan untuk penyakit dm dengan frekuensi 19 orang (19%), dan kategori sangat sedikit pilihan makanan atau cemilan yang dimakan ketika sedang diluar dengan frekuensi 20 oang (20%). Dengan melakukan diet ketat, maka seseorang bisa mengatur kadar glukosa dalam tubuh pola makan, istirahat dan olahraga harus dilakukan dengan seimbang (Purwandari, 2017). Menurut (Ubaidillah 2019) menyatakan bahwa tingkat kepatuhan diet dengan perubahan kadar gula darah pada pasien diabetes melitus dikarenakan kepatuhan diet dapat mempenagaruhi perubahan kadar gula darah ,jika kepatuhan baik maka kadar gula darah normal. Kepatuhan dalam diet merupakan salah satu faktor untuk menstabilkan kadar gula darah yang tidak terkendali walaupun sudah menerapkan diet yang tepat dapat disebabkan oleh faktor lain seperti faktor minum obat, aktivitas fisik, strees, pengetahuan, dukungan keluarga dan lamanya menderita diabetes melitus.

Kesehatan adalah suatu yang penting dalam kualitas hidup , teutama bagi umat Islam. Umat Islam sebelum memulai sesuatu diwajibkan untuk memperhatikan dirinya. Kesehatan merupakan nikmat yang perlu dijaga. Sebagaimana telah dijelaskan dalam hadist yang artinya “Ambillah kesempatan lima (keadaan) sebelum lima (keadaan). (Yaitu) mudamu sebelum pikunmu, kesehatanmu sebelum sakitmu, cukup sebelum fakirmu, luang waktumu sebelum sibukmu, kehidupanmu sebelum matimu”. [HR Al Hakim di dalam Al Mustadrak; disisihkan oleh Syaikh Al Albani di dalam Shahih At Targib wat Targib 3/311, no. 3355, Penerbut Maktabul Ma’arif, Cet I, Th. 1421 H/2000 M]. Hadis ini menjelaskan kepada umat manusia untuk senantiasa menjaga diri dari sesuatu yang dapat menyebabkan kemudaratan atasnya, dengan cara senantiasa menjaga pola hidup sehat, lebih mengontrol makanan dan minuman agar tidak berlebihan.

BAB V

PENUTUP

A. KESIMPULAN

Dari hasil penelitian mengenai evaluasi kualitas hidup pasien penderita diabetes melitus tipe 2 pasien rawat inap RSUD dr. Hendrikus Fernandez Kabupaten Larantuka Provinsi Nusa Tenggara Timur , dapat disimpulkan bahwa:

1. Kualitas hidup penderita pasien rawat inap penyakit diabetes melitus RSUD dr. Hendrikus Fernandez sebagian besar dapat dikatakan memiliki kualitas hidup yang baik dan buruk dilihat dari beberapa aspek untuk kualitas hidup yang baik yaitu kepuasan pengobatan dengan kategori puas sebanyak 34 orang (34%), kesehatan mental puas dengan hubungan pribadi dan keluarga sebanyak 24 orang (24%) dan kepuasan diet kategori tidak pernah memakan makanan yang tidak seharusnya sebanyak 19 orang (19%). Adapun kualitas hidup yang buruk yaitu aspek kesehatan fisik dengan kategori penyakit diabetes selalu mempengaruhi aktifitas dan sosial sebanyak 26 orang (26%), ketahanan fisik dengan kategori penyakit diabetes selalu membatasi kegiatan sebanyak 25 orang (25%), kesehatan umum dengan kategori kesehatan responden kurang sebanyak 23 orang (23%), gejala penyakit dengan kategori selalu merasa haus, lapar, dan buang air kecil sebanyak 25 orang (25%), kekhawatiran keuangan dengan kategori mahal biaya pengobatan penyakit dm tipe 2 sebanyak 24 orang (24%).
2. Adapun faktor yang mempengaruhi kualitas hidup pasien DM tipe 2 yaitu dari aspek kesehatan fisik, ketahanan fisik, kesehatan umum, pengobatan kepuasan, gejala penyakit, kekhawatiran keuangan, kesehatan mental, dan kepuasan diet.

B. SARAN

Melalui penelitian ini, maka dapat diajukan beberapa saran yang mungkin dapat bermanfaat bagi beberapa pihak yang berperan dalam penelitian ini:

1. Bagi penderita diabetes melitus tipe 2, diharapkan hasil penelitian ini dapat menjadi acuan agar dapat meningkatkan kualitas hidupnya dengan memperhatikan berbagai aspek kehidupan.
2. Untuk penyediaan layanan kesehatan diharapkan dapat memberikan pelayanan dan penanganan yang lebih baik lagi pada penderita diabetes melitus tipe 2 dengan mengayomi dan memberikan informasi yang lebih detail ketika melakukan kunjungan maupun konsultasi bersama pasien mengenai hal-hal yang perlu diperhatikan agar dapat meningkatkan kualitas hidup pasien yang lebih baik lagi.
3. Bagi peneliti, diharapkan penelitian ini menjadi bahan evaluasi dalam melakukan penelitian selanjutnya.

DAFTAR PUSTAKA

- Americane Diabetes Association (ADA). 2020. Standards of medical care in diabetes—2020. *Jurnal Of Clinical Applied Research And Education*. 3(43), 38-39. <https://doi.org/10.2337/dc20-SINT>.
- E Pratiwi1 , Hegard Sukmawati . 2019. Analisis Biaya Rata-Rata Pasien Rawat Inap Dengan Penyakit Diabetes Mellitus Tipe 2. *Jurnal Ilmu Kefarmasian*. 3(2), 21-29. <https://ejournal.warmadewa.ac.id/index.php/wicaksana>
- Adnan, M., Mulyati, T. dan Isworo, J. T. 2019. Hubungan Indeks Massa Tubuh (IMT) Dengan Kadar Gula Darah Penderita Diabetes Mellitus (DM) Tipe 2 Rawat Jalan Di RS Tugurejo Semarang. *Jurnal Ilmu Kefarmasian*. 1 (2), 18–25.
- Antoni, A., & Simamora, F. A. 2020. Latihan Otot Progresif Untuk Kelelahan Pada Penderita Diabetes Melitus. *Jurnal Ilmu Kefarmasian*, 4(2), 52–56.
- Arda, Z. A., Hanapi, S., Paramata, Y., & Ngobuto, A. R. 2020. Quality of life of diabetes mellitus and determinants in Gorontalo district. *Jurnal Promotif Preventif*, 1(3), 14–21. <http://journal.unpacti.ac.id/index.php/JP P>
- Artha IMJR, Bhargah A, Dharmawan NK, Pande UW, Triyana KA, Mahariski PA, et al. 2019 High level of individual lipid profile and lipid ratio as a predictive marker of poor glycemic control in type-2 diabetes mellitus. *Vasc Health Risk Manag*. 2 (15), 149-157.
- Bakris G, Blonde L, Boulton A, de Groot M, Greene E, Henry R, et al., 2017, Standards of Medical Care In Diabetes 2017, *J Clin Applied Res Educ*. 41(1), 1–150.
- Delianty, A.P. 2015. Hubungan antara dukungan pasangan terhadap kepatuhan diet pada penderita diabetes melitus tipe 2 di wilayah kerja puskesmas timbul. Jakarta : Skripsi mahasiswa UIN syarif hidayatulloh.
- Dinkes .2018. Profil Kesehatan Provinsi Nusa Tenggara Timur Tahun: Dinas Kesehatan. .
- Dr. dr. Eva Decroli, S.-K. F. 2019. Diabetes Melitus Tipe 2. Padang: Pusat Penerbitan Bagian Ilmu Penyakit Dalam Fakultas Kedokteran Universitas Andalas Padang.
- Feng X, Astell-burt T . 2017. Impact of a type 2 diabetes diagnosis on mental health, quality of life, and social contacts : a longitudinal study. *BMJ Open Diabetes Res Care*. 3(5), 137-138. <https://doi.org/10.1136/bmjdr-2016-000198>
- Harreiter, J., & Kautzky-Willer, A. 2018. Sex and gender differences in prevention of type 2 diabetes. *Frontiers in Endocrinology*, 1(9), 1– 15. <https://doi.org/10.3389/fendo.2018.00220>
- Hong, E., & Ahan, B. 2018. Income-related health inequalities across regions in Korea. *Internasional Jurnal for Equity in Health*, 2(10), 11-12.
- IDF. 2019. Perkiraan prevalensi diabetes global dan regional untuk 2019 dan proyeksi untuk 302 2030 dan 2045: Hasil dari Federasi Diabetes Internasional

- Diabetes Atlas, edisi 9th. Diabetes Research and Clinical Practice,3(157), 10784. <https://doi.org/10.1016/j.diabres.20>
- Izzuddin,A.,Dinianty,S.F. 2020. StudiLiteratur:Faktor-Faktor Yang Memepngaruhi Kualitas Hiduu Pasien Penderita Diabetes Melitus Tipe 2 Di Indonesia.*Jurnal Ilmu Kefarmasian*, 4(17).381-392.
- Katsukawa, F. 2021. Energy Requirements for Older Patients with Type 2 Diabetes: A Narrative Review of the Current Findings and Future Tasks. *Nutrients*, 3(13), 753. <https://doi.org/10.3390/nu13030753>
- Kemkes. 2020. Tetap Produktif, Cegah Dan Atasi Diabetes Mellitus. In Pusat data dan informasi Kementerian Kesehatan RI (pp. 1–6)..
- Marasabessy, N. B. 2020. Pencegahan penyakit Diabetse Melitus Tipe 2. Pekalongan , Jawa Tengah: PT Nasya Expanding Managemen.
- Perkumpulan Endokrinologi Indonesia (PERKENI). 2019. Pedoman pengelolaan dan pencegahan diabetes melitus tipe 2 dewasa di Indonesia 2019. Pb Perkeni.
- Perkumpulan Endokrinologi Indonesia (PERKENI). 2021. Pedoman Pengelolaan Dan Pencegahan Diabetes Melitus Tipe 2 Dewasa Di Indonesia. Pb. Perkeni.
- Pusat Data dan Informasi Kemkes RI.2018.Hari Diabetes Sedunia, 3 (14),5-6. <https://pusdatin.kemkes.go.id/download>.
- Purwandari, H., & Susanti, S. N. 2017. Hubungan Kepatuhan Diet Dengan Kualitas Hidup Pada Penderita Dm Di Poli Penyakit Dalam Rsud Kertosono. *Strada Jurnal Ilmiah Kesehatan*, 3 (6), 16–21. <https://doi.org/10.30994/sjik.v6i2.3>
- Riset Kesehatan Dasar (Riskesdas) .2018. Badan Penelitian dan Pengembangan Kesehatan Kementerian RI tahun 2018. <http://www.depkes>.
- Rahman, M. S., Hossain, K. S., Das, S., Kundu, S., Adegoke, E. O., Rahman, M. A., Hannan, M. A., Uddin, M. J., & Pang, M. G. 2021. Role of insulin in health and disease: An update. *International Journal of Molecular Sciences*, 5 (22), 1–19. <https://doi.org/10.3390/ijms22126403>.
- Rembang, V. P., Katuuk, M. E., & Malara, R. 2017. Hubungan Dukungan Sosial dan Motivasi pada Pasien Diabetes 73 Melitus Tipe 2 di Poliklinik Penyakit Dalam RSUD Mokopido Toli-Toli. *jurnal Farmasi*, 5 (1). 1-10.
- Rohmah.A.I.,Purwaningsih, & Bahriyah. 2019. KUALITAS HIDUP LANJUT USIA. *Jurnal Farmasi*,3(2),120-132.<http://doi.org/10.22219/jk.v3j2.2589>.
- Sari, N. P. W. P. 2016. Diabetes Mellitus: Hubungan Antara Pengetahuan Sensoris, Kesadaran Diri, Tindakan Perawatan Diri Dan Kualitas Hidup. *Jurnal Ners Lentera*, 4(1), 51–19
- Siswanto Wahyudi.2016. Diabetes Melitus Tipe 2: Faktor Resiko, Diagnosis, Dan Tatalaksana. *Ganesha Medicina Journal* . 1(2), 115.
- Silalahi, L. 2019. Hubungan Pengetahuan Dan Tindakan Pencegahan Diabetis Melitus Tipe 2.*Jurnal Berita Ilmu Kefarmasian*,11(2). ,57-66 Doi:10.23917/bik.v11i2.10581.
- Sutinah, S., & Maulani, M. 2017. Hubungan pendidikan, jenis kelamin dan status perkawinan dengan depresi pada lansia. *Jurnal Endurance Kajian Ilmiah Problema Kesehatan*, 2(2), 209– 216. <http://doi.org/10.22216/jen.v2i2.1931>

- Tandra.2018. Segala Sesuatu Yang Harus Anda Ketahui Tentang Diabetes (2nd ed.). PT Gramedia Pustaka Utam.
- Umpierrez E. Glycemic Variability .2018. How to Measure and Its Clinical Implication for Type 2 Diabetes. *Am J Med Sci.* 356(6),518–27. <https://doi.org/10.1016/j.amjms.2018.09.010>
- Yudianto K., Rizmadewi H & Maryati I. 2019. Kualitas Hidup Penderita Diabetes Mellitus Di Rumah Sakit Umum Daerah Cianjur. *Jurnal Kefarmasian* ,12 (1),11-12.
- Yudianto, Kurniawan, et all, 2019. Kualitas Hidup Penderita Diabetes Melitus Di Rumah Sakit Umum Daerah Cianjur. *Jurnal Kefarmasi*, 76(132),9-10.
- Yusup F, 2018. Uji Validitas Dan Reliabilitas Instrumen Penelitian Kuantitatif. *Jurnal Ilmu Kefarmasian*,7(3),17–23.
- Widodo, H.A.P. 2017.Hubungan Antara Kepatuhan Diet Dengan Perubahan Kadar Gula Darah Pada Pasien Diabetes Melitus Yang Berobat Ke Puskesmas Tawangrejo Kota Madiun. *Jurnal Kefarmasian* .2(14),11-12.
- WHO. (2011). *Cerebral arterial gas embolism with delayed treatment and a fatal outcome in a 14-year-old diver. Diving and Hyperbaric Medicine*, 41(1), 31–34.
- Wu Y, Ding Y, Tanaka Y, Zhang W, 2014. Risk Factors Contributing to Type 2 Diabetes and Recent Advances in the Treatment and Prevention. *Int J Med.*;11(11),1185–200

LAMPIRAN

Lampiran 1. Surat Izin Pengambilan Data



KEMENTERIAN AGAMA REPUBLIK INDONESIA
UNIVERSITAS ISLAM NEGERI ALAUDDIN MAKASSAR
LEMBAGA PENELITIAN DAN PENGABDIAN KEPADA MASYARAKAT

Jl. H.M. Yasin Limpo No. 36, Romang Polong-Gowa (0411) 841879
email : lp2m@uin-alauddin.ac.id website lp2m.uin-alauddin.ac.id

Nomor : B- 4086/Un.06/LP2M/PP.00.9/3/2023
Sifat : Biasa
Lamp. : 1 (satu) Rangkap Proposal
Hal : Rekomendasi Izin Penelitian

Kepada Yth.
Gubernur Provinsi Sulawesi Selatan
C.q. Kepala UPT P2T BKPM Provinsi Sulawesi Selatan

di
Tempat

Assalamu Alaikum Wr. Wb.

Dengan hormat disampaikan bahwa mahasiswa(i) Universitas Islam Negeri Alauddin Makassar dengan identitas di bawah ini:

Nama : Fatima Abdurrahman
NIM : 70100119051
Semester/T.A. : VIII (Delapan)/T.A. 2023-2024
Fakultas : Fakultas Kedokteran dan Ilmu Kesehatan
Jurusan/Prodi : Farmasi
Alamat : Jalan samata
No. HP. : 081253530554

bermaksud melakukan penelitian dalam rangka penyusunan skripsi sebagai salah satu syarat untuk memperoleh gelar Sarjana. Dengan judul skripsi: **Evaluasi Kualitas Hidup Pasien Diabetes Melitus Tipe 2 Rawat Inap Di RSUD DR. Hendrikus Fernandes, Kabupaten Larantuka Provinsi Nusa Tenggara Timur .**

Untuk maksud tersebut, kami mengharapkan kiranya kepada mahasiswa(i) tersebut dapat diberi izin untuk melakukan penelitian di **RSUD DR. Hendrikus Fernandes, Kabupaten Larantuka Provinsi Nusa Tenggara Timur** dari tanggal **Bulan Juli** sampai selesai .

Demikian rekomendasi ini dibuat, atas perhatian dan kerjasamanya diucapkan terima kasih

Prof. Dr. H. Muhammad Ramli, M.Si.
NIP.196108051987031004

arsip - mahasiswa yang bersangkutan
- pertinggal

Lampiran 2. Surat Izin Penelitian Pengambilan Data



PEMERINTAH PROVINSI SULAWESI SELATAN
DINAS PENANAMAN MODAL DAN PELAYANAN TERPADU SATU PINTU
 Jl. Bougainville No.5 Telp. (0411) 441077 Fax. (0411) 448936
 Website : <http://simap-new.sulselprov.go.id> Email : ptsp@sulselprov.go.id
 Makassar 90231

Nomor	: 20704/S.01/PTSP/2023	Kepada Yth.
Lampiran	: -	Gubernur Prov. Nusa Tenggara Timur
Perihal	: <u>Izin penelitian</u>	

di-
Tempat

Berdasarkan surat Ketua LPPM UIN Alauddin Makassar Nomor : B-4086/Un.06/LP2M/PP.00.9/6/2023 tanggal 22 Juni 2023 perihal tersebut diatas, mahasiswa/peneliti dibawah ini:

N a m a	: FATIMA ABDURRAHMAN
Nomor Pokok	: 70100119051
Program Studi	: Farmasi
Pekerjaan/Lembaga	: Mahasiswa (S1)
Alamat	: Jl. H. M. Yasin Limpo No. 36 Samata Sungguminasa

PROVINSI SULAWESI SELATAN

Bermaksud untuk melakukan penelitian di daerah/kantor saudara dalam rangka menyusun SKRIPSI, dengan judul :

" EVALUASI KUALITAS HIDUP PASIEN DIABETES MELITUS TIPE 2 RAWAT INAP DI RSUD DR. HENDRIKUS FERNANDEZ , KABUPATEN LARANTUKA, PROVINSI NUSA TENGGARA TIMUR "

Yang akan dilaksanakan dari : Tgl. **25 Juli s/d 14 September 2023**

Sehubungan dengan hal tersebut diatas, pada prinsipnya kami **menyetujui** kegiatan dimaksud dengan ketentuan yang tertera di belakang surat izin penelitian.

Demikian Surat Keterangan ini diberikan agar dipergunakan sebagaimana mestinya.

Diterbitkan di Makassar
Pada Tanggal 06 Juli 2023

A.n. GUBERNUR SULAWESI SELATAN
PLT. KEPALA DINAS PENANAMAN MODAL DAN PELAYANAN TERPADU
SATU PINTU PROVINSI SULAWESI SELATAN



Drs. MUH SALEH, M.Si.
 Pangkat : PEMBINA UTAMA MUDA
 Nip : 19690717 199112 1002

Tembusan Yth

1. Ketua LPPM UIN Alauddin Makassar di Makassar;
2. *Peringgal.*

Lampiran 3. Surat Izin Pengambilan Data Kabupaten Larantuka



PEMERINTAH KABUPATEN FLORES TIMUR
DINAS PENANAMAN MODAL DAN
PELAYANAN TERPADU SATU PINTU

Jalan San Juan No. Larantuka ☎.(0383) 2551051
Email : kpmpspkabhlotim@gmail.com – Website : pmpsp.florestimurkab.go.id

SURAT KETERANGAN PENELITIAN
 NOMOR : DPMPSTSP.500.16.7.4 / 261 / SKP/ 2023

Yang bertanda tangan di bawah ini :

Nama : Drs.Badaruddin
 Jabatan : Kepala Dinas Penanaman Modal dan Pelayanan Terpadu Satu Pintu Kabupaten Flores Timur

dengan ini menerangkan bahwa :

Nama : Fatima Abdurrahman
 NIM : 70100119051
 Jurusan/Prodi : Farmasi
 Instansi/Lembaga : Fakultas Kedokteran dan Ilmu Kesehatan Universitas Islam Negeri Alauddin Makasar

Untuk melaksanakan penelitian dengan rincian sebagai berikut :

Judul Penelitian : EVALUASI KUALITAS HIDUP PASIEN DIABETES MELITUS TIPE DUA RAWAT INAP DI RSUD dr.HENDRIKUS FERNANDEZ LARANTUKA,KABUPATEN FLORES TIMUR PROVINSI NUSA TENGGARA TIMUR

Lokasi Penelitian : RSUD dr.Hendrikus Fernandez Larantuka – Kecamatan Larantuka

Waktu Pelaksanaan

a. Mulai : 29 Juli 2023
 b. Berakhir : 14 September 2023

Dengan ketentuan :

1. Wajib melaporkan maksud dan tujuan penelitian kepada Pemerintah setempat ;
2. Mematuhi ketentuan peraturan yang berlaku di daerah/wilayah/lokus penelitian ;
3. Tidak dibenarkan melakukan penelitian yang materinya bertentangan dengan topik/judul penelitian sebagaimana dimaksud diatas ;
4. Surat Keterangan Penelitian dapat dibatalkan sewaktu-waktu apabila tidak sesuai ketentuan yang berlaku.

Demikian Surat Keterangan Penelitian ini diberikan untuk dipergunakan sebagaimana mestinya.

Larantuka,25 Juli 2023



Drs. BADARUDDIN
 Pembina Utama Muda
 NIP. 19691115 199803 1 006

Tembusan :

1. Bupati Flores Timur di Larantuka (sebagai laporan) ;
2. Kepala Badan Kesbangpol Kabupaten Flores Timur di Larantuka ;
3. Pimpinan Instansi/Lembaga yang bersangkutan ;
4. Direktur RSUD dr.Hendrikus Fernandez Larantuka di Larantuka

Lampiran 4. Surat Penyelesaian Penelitian



PEMERINTAH KABUPATEN FLORES TIMUR
RSUD dr. HENDRIKUS FERNANDEZ LARANTUKA
 Jln. Jend.Sudirman Nomor. -- Telp. (0383)21287 – Fax (0383)21836.

SURAT KETERANGAN
 No.: RSUD.445 / 646 / PSDM / IX / 2023

Kepada Yth.

Dekan Fakultas Kedokteran dan
 Ilmu Kesehatan Universitas Islam Negeri Makassar,
 di – Makassar.

Membaca Surat Keterangan untuk Mengadakan Survey / Research dari Dinas Penanaman Modal dan Pelayanan Terpadu Satu Pintu Kabupaten Flores Timur, Nomor : DPMPSTP.500.16.7.4 / 261 / SKP / 2023, tanggal 25 Juli 2023, maka dengan ini kami menyampaikan bahwa yang bersangkutan :

Nama	: FATIMA ABDURRAHMAN
NIM	: 70100119051
Pekerjaan	: Mahasiswa
Jurusan	: Farmasi
Instansi/Lembaga	: Fakultas Kedokteran dan Ilmu Kesehatan Universitas Islam Negeri Alauddin Makassar
Judul Penelitian	: " EVALUASI KUALITAS HIDUP PASIEN DIABETES MELITUS TIPE DUA RAWAT INAP DI RSUD dr. HENDRIKUS FERNANDEZ LARANTUKA, KABUPATEN FLORES TIMUR PROVINSI NUSA TENGGARA TIMUR "

Telah SELESAI Melakukan Penelitian pada RSUD dr. Hendrikus Fernandez Larantuka, Kabupaten Flores Timur Provinsi NTT.

Demikian Surat Keterangan ini dibuat untuk diketahui dan dipergunakan seperlunya.


Larantuka, 14 September 2023

An. Direktur RSUD dr. H. Fernandez Larantuka,
 Kepala Bidang Informasi, PSDM dan Rekam Medis



dr. Abangilur Panias K. Lemeng, M.PH
 NIP : 19851009 201101 1 011

Lampiran 5. Surat Kelayakan Etik


KOMISI ETIK PENELITIAN KESEHATAN
HEALTH RESEARCH ETHICS COMMITTEE
UNIVERSITAS ISLAM NEGERI ALAUDDIN MAKASSAR
UNIVERSITAS ISLAM NEGERI ALAUDDIN MAKASSAR
Jl. H.M. Yasin Limpo No. 36 Gowa, Sulawesi Selatan, Indonesia, Telp. 081210016364, E-mail: kepk@iain-alauddin.ac.id

KETERANGAN LAYAK ETIK
ETHICAL CLEARANCE
DESCRIPTION OF ETHICAL EXEMPTION/EXPEDITED/FULLBOARD
"ETHICAL EXEMPTION"

No: A.016/KEPK/FKIK/I/2023

Protokol penelitian yang diusulkan oleh:
The research protocol proposed by

Peneliti utama : Fatima Abdurrahman
Principal In Investigator

Nama Institusi : UIN Alauddin Makassar
Name of the Institution

Dengan judul
Title


"Evaluasi Kualitas Hidup Pasien Penderita Penyakit Diabetes Melitus Tipe 2 Pasien Rawat Inap di RSUD dr.Hendrikus Fernandez Kabupaten Larantuka Provinsi Nusa Tenggara Timur"
" Evaluation of the Quality of Life of Patients Suffering from Type 2 Diabetes Mellitus in Inpatients at Dr. Hendrikus Fernandez Regional Hospital, Larantuka Regency, East Nusa Tenggara Province"


Dinyatakan layak etik sesuai 7 (tujuh) Standar WHO 2011, yaitu 1) Nilai Sosial, 2) Nilai Ilmiah, 3) Penyerataan Beban dan Manfaat, 4) Risiko, 5) Bujukan/Eksploitasi, 6) Kerahasiaan dan Privacy, dan 7) Persetujuan Setelah Penjelasan, yang merujuk pada Pedoman CIOMS 2016. Hal ini seperti yang ditunjukkan oleh terpenuhinya indikator setiap standar.

Declared to be ethically appropriate in accordance to 7 (seven) WHO 2011 Standards. 1) Social Values, 2) Scientific Values, 3) Equitable Assessment and Benefits, 4) Risks, 5) Persuasion/Exploitation, 6) Confidentiality and Privacy, and 7) Informed Consent, referring to the 2016 CIOMS Guidelines. This is as indicated by the fulfillment of the indicators of each standard.

Pernyataan Laik Etik ini berlaku selama kurun waktu tanggal 22 Oktober 2023 sampai dengan tanggal 22 Oktober 2024.

This declaration of ethics applies during the period October 22, 2023 until October 22, 2024.

October 22, 2023
 Professor and Chairperson,

 Dr. Hj. Ghony Nuzuly Handayani, M.Si., Apt.



Lampiran 6. Lembar Persetujuan**a. Lembar Persetujuan Tertulis Untuk Partisipasi dalam Penelitian**

Dengan hormat,

Yang bertanda tangan dibawah ini

Nama : Fatima Abdurrahman

NIM : 70100119051

Menyatakan bahwa saya adalah mahasiswa S1 Jurusan Farmasi Fakultas Kedokteran dan Ilmu Kesehatan UIN Alauddin Makassar.

Saya akan melakukan penelitian yang berjudul “Evaluasi kualitas hidup pasien diabetes melitus tipe 2 rawat inap”. Penelitian ini melibatkan pasien diabetes melitus tipe 2 yang ada di RSUD dr. Hendrikus Fernandez Kabupaten Larantuka. Dengan ini saya meminta kesediaan Bapak/Ibu/Saudara/i untuk berpartisipasi sebagai responden dengan mengisi kuesioner penelitian. Dalam penelitian ini tidak mengakibatkan resiko atau kerugian yang dapat berpengaruh pada pelayanan yang diterima oleh Bapak/Ibu/Saudara/i dan bebas mengundurkan diri kapan saja dari penelitian. Saya akan menjaga kerahasiaan Bapak/Ibu/Saudara/i dalam penelitian ini. Atas kesediaan dan partisipasi anda, diucapkan terima kasih.

Hormat saya,

Peneliti

Fatima Abdurrahman

b. Lembar Persetujuan Responden

Judul Penelitian : Evaluasi Kualitas Hidup Pasien Diabetes Melitus Tipe 2 Rawat Inap Di RSUD dr. Hendrikus Fernandez, Kabupaten Larantuka, Provinsi Nusa Tenggara Timur.

Peneliti : Fatima Abdurrahman

NIM : 70100119051

Pembimbing I : Apt. Afrisusnawati Rauf, S.Si., M.Si.,

Pembimbing II : Apt. Nurshalati Tahar, S.Farm., M.Si.

Jurusan : Farmasi UIN Alauddin Makassar

No. HP : 081253530554

Setelah membaca dan memahami terkait penelitian ini, saya mengerti bahwa penelitian ini tidak akan berpengaruh negatif pada diri saya dan berguna untuk pengembangan informasi. Saya mengetahui bahwa informasi yang saya berikan dijamin kerahasiaannya. Dengan demikian saya menyatakan bersedia menjadi responden dalam penelitian ini.

Demikian pernyataan ini saya buat tanpa ada paksaan dari pihak manapun, saya berharap partisipasi saya dalam penelitian ini dapat bermanfaat.

Hormat saya,

Peneliti

Fatima Abdurrahman

Hormat saya,

Responden

(.....)

Lampiran 7. Kuesioner**a. Identitas Responden**

Responden No. : Tanggal :

1. Nama :

2. Jenis Kelamin :

3. Umur :

4. Alamat :

5. No. Telepon/HP :

6. Pendidikan :

a) SD

b) SLTP

c) SLTA

d) PT

7. Pekerjaan

a) PNS

b) Polri/TNI

c) Tenaga Kesehatan

d) Guru/Dosen

e) Wiraswasta

f) Lain-lain

8. Lama menderita penyakit diabetes melitus :



b. Pertanyaan Penelitian Tentang Kualitas Hidup Penderita Diabetes

Melitus

Pilihlah salah satu jawaban yang dianggap benar dengan menandai tanda (√) pada pilihan di samping kanan pertanyaan berikut :

Kesehatan Fisik

No	Pertanyaan	Selalu	Sering	Cukup	Jarang	Tidak Pernah
1.	Seberapa sering anda meninggalkan pekerjaan anda karena penyakit diabetes yang anda derita?					
2.	Seberapa sering anda mengikuti jadwal makan dan minum obat secara teratur setelah terkena diabetes?					
3.	Seberapa sering diabetes mempengaruhi aktivitas anda ditempat kerja?					
4.	Seberapa sering anda membatasi kehidupan sosial karena penyakit diabetes anda?					

No	Pertanyaan	Selalu	Sering	Cukup	Jarang	Tidak Pernah
5.	Seberapa sering anda menghindari bepergian (rekreasi, liburan, acara, umum) karena diabetes anda?					

6.	Seberapa sering penyakit diabetes yang anda derita membatasi kegiatan sosial anda?(mengunjungi teman)					
----	---	--	--	--	--	--

Ketahanan Fisik

No	Pertanyaan	Selalu	Sering	Cukup	Jarang	Tidak Pernah
7.	Seberapa sering dalam tiga bulan terakhir masalah kesehatan anda membatasi jenis kegiatan aktif yang dapat anda lakukan? Seperti mengangkat tas, benda, berlari, naik turun tangga.					

8.	Seberapa sering dalam tiga bulan terakhir masalah kesehatan anda membatasi jenis kegiatan rutin yang dapat anda lakukan? Seperti merapikan tempat tidur, memasak, membaca buku.					
9.	Seberapa sering dalam tiga bulan terakhir masalah kesehatan anda membatasi kegiatan anda? Seperti berjalan naik atau mendaki 1-2 lantai.					

10.	Seberapa sering dalam tiga bulan terakhir masalah kesehatan anda membatasi kegiatan yang anda lakukan? Seperti berjalan 1-2 km.					
11.	Seberapa sering dalam tiga bulan terakhir masalah kesehatan anda membatasi gerak untuk					

	membungkuk, berjongkok atau memutar?					
12.	Seberapa sering dalam tiga bulan terakhir masalah kesehatan anda membatasi kegiatan anda, seperti makan, berpakaian, mandi, atau menggunakan toilet ?					

Kesehatan Umum

No	Pertanyaan	Kurang	Cukup	Baik	Sangat Baik	Sangat Baik Sekali
13.	Menurut anda bagaimanakah kesehatan anda saat ini?					

	Pertanyaan	Tidak Baik Sama Sekali	Jarang	Cukup	Sangat Baik	Sangat Baik Sekali
14.	Seberapa baikkah konsentrasi anda dalam melakukan kegiatan seperti					

	Pertanyaan	Tidak Baik Sama Sekali	Jarang	Cukup	Sangat Baik	Sangat Baik Sekali
	bekerja, mengemudi dan membaca?					
15	Seberapa seringkah anda berhubungan sosial di tempat tinggal anda?					

Kepuasan Pengobatan

NO	Pertanyaan	Sangat Tidak Puas	Tidak Puas	Cukup Puas	Puas	Sangat puas
16.	Seberapa puaskah anda dengan pengobatan diabetes anda saat ini?					
17.	Seberapa puaskah anda dengan jumlah waktu yang dibutuhkan untuk					

NO	Pertanyaan	Sangat Tidak Puas	Tidak Puas	Cukup Puas	Puas	Sangat puas
	mengatasi diabetes anda saat ini?					
18.	Seberapa puaskah anda dengan jumlah waktu yang anda dapatkan untuk melakukan pemeriksaan rutin (sekali dalam 3 bulan)?					
19.	Seseorang dengan diabetes perlu latihan untuk 35-45 menit, 4 kali seminggu. Seberapa puaskah waktu yang anda miliki untuk berolahraga?					

Gejala Penyakit

No	Pertanyaan	Selalu	Sering	Cukup	Jarang	Tidak Pernah
20.	Seberapa seringkah dalam tiga bulan terakhir anda merasa haus/mulut terasa kering?					
21.	Seberapa seringkah dalam tiga bulan terakhir anda merasa lapar berlebihan?					
22.	Seberapa seringkah dalam tiga bulan terakhir anda melakukan buang air kecil karena penyakit diabetes anda?					

Kekhawatiran Keuangan

	Pertanyaan	Sangat Mahal	Mahal	Cukup Mahal	Wajar	Tidak Mahal
23.	Apakah pendapat anda tentang biaya pengobatan diabetes yang anda terima saat ini?					
	Pertanyaan	Sangat Banyak	Banyak	Cukup	Sedikit	Sedikit Sekali
24.	Seberapa banyak prioritas anda melakukan pengobatan diabetes dan beralih ke manajemen diabetes? Seperti pendidikan pola hidup, aktivitas fisik, diet dan monitoring gula darah.					

25.	Seberapa banyak mana anggaran yang dikeluarkan untuk pembiayaan pengobatan penyakit diabetes anda?					
26.	Seberapa banyak penyakit diabetes yang anda derita membatasi biaya pengeluaran anda dalam kebutuhan sehari-hari?					

Kesehatan Mental

No	Pertanyaan	Sangat Tidak Puas	Tidak Puas	Cukup Puas	Puas	Sangat Puas
27.	Seberapa puaskah anda dengan diri anda sendiri saat ini?					
28.	Seberapa puaskah anda dengan hubungan pribadi dengan					

No	Pertanyaan	Sangat Tidak Puas	Tidak Puas	Cukup Puas	Puas	Sangat Puas
	keluarga, teman, dan keluarga dekat?					
29.	Seberapa puaskah anda dengan dukungan emosional yang anda dapatkan dari teman dan keluarga?					
	Pertanyaan	Selalu	Sering	Cukup	Jarang	Tidak Pernah
30.	Seberapa seringkah anda mendapatkan masukan terkait masalah kesehatan?					
31.	Semua orang ingin memenuhi da menjalani kehidupan mereka dengan cara yang terarah. Seberapa sering memimpin hidup anda sendiri dengan cara yang benar? (Spiritual)					

Kepuasan diet

No	Pertanyaan	Selalu	Sering	Cukup	Jarang	Tidak Pernah
32.	Seberapa sering anda merasa bahwa diabetes anda derita membatasi dalam memilih makanan ketika sedang makan di luar?					
33.	Seberapa sering anda makan makanan yang tidak seharusnya untuk dimakan untuk penyakit diabetes tapi anda memakannya?					
	Pertanyaan	Tidak Ada Pilihan	Sangat Sedikit	Cukup	Banyak	Sangat Banyak
34.	Ketika anda mengalami diabetes, berapa banyak pilihan					

	makanan atau cemilan yang anda makan ketika sedang di luar rumah?					
--	--	--	--	--	--	--



UNIVERSITAS ISLAM NEGERI
ALAUDDIN
M A K A S S A R

Lampiran 8. Uji Reliabilitas


Cara melakukan Uji Reliabilitas

Adapun langkah-langkah dalam uji reliabilitas adalah :

1. Memasukkan data kuesioner yang telah valid ke SPSS.
2. Selanjutnya melakukan analisis dengan cara klik *Analyze* pada *Toolbar* kemudian pilih *Scale* selanjutnya *Reliability analysis*.
3. Kemudian muncul kotak baru, dari kotak dialog *Reliability Analysis*, masukkan semua variabel.
4. Pilih *statistics* yang ada pada bagian kanan dan centang bagian *F-test* dan klik *continue*.
5. Kuesioner dinyatakan reliabel apabila nilai *Cronbach alpha* yang didapat lebih besar dari koefisien alpha yaitu 0,6.

Lampiran 9. Hasil Skoring Data Responden Uji Validitas

A	B	C	D	E	F	G	H	I	J	K	L	M	N	O	P	Q	R	S	T	U	V	W	X	Y
Kesehatan Fisik						KETARAKAN FISIK						KESEHATAN UMUM			PENGOBATAN KEPUASAN				GEJALA KESUSAHAN			KEKHAWATIRAN KEUANGAN		
X1	X2	X3	X4	X5	X6	X2.1	X2.2	X2.3	X2.4	X2.5	X2.6	X3.1	X3.2	X3.3	X4.1	X4.2	X4.3	X4.4	X5.1	X5.2	X5.3	X6.1	X6.2	X6.3
2	1	2	1	1	1	1	2	3	1	1	3	1	1	4	1	1	1	1	1	1	1	1	1	1
2	2	2	1	1	1	3	3	3	3	2	4	1	5	5	2	1	1	2	1	1	1	1	1	1
1	1	1	1	1	1	1	5	5	5	3	3	1	3	1	2	1	1	2	1	1	1	1	1	2
1	1	2	2	2	2	1	5	5	5	3	3	3	3	1	3	1	1	2	1	1	2	2	1	2
3	1	2	1	1	1	1	2	3	1	1	1	1	1	1	1	3	2	1	2	1	1	2	2	2
2	2	2	2	2	2	2	2	3	3	2	1	1	1	2	3	2	2	2	2	2	1	2	2	2
4	4	4	4	4	4	4	4	4	4	1	3	3	3	3	3	2	2	3	2	2	1	2	2	2
4	3	3	3	3	3	3	4	4	4	4	4	4	5	5	3	2	2	3	1	1	3	2	2	3
1	1	1	1	1	1	1	5	5	5	1	1	1	1	1	4	3	2	2	3	1	1	3	3	2
3	3	3	3	3	3	3	4	4	4	2	4	4	2	1	2	3	2	2	4	1	1	1	3	2
1	1	2	1	1	1	1	1	1	1	1	1	1	1	2	3	2	3	4	2	1	1	1	2	2
2	1	2	2	2	2	2	2	3	3	3	3	3	3	3	4	2	4	4	1	1	3	2	2	2
3	1	1	1	1	1	1	1	1	1	1	1	1	1	4	4	2	4	2	1	2	1	2	2	2
3	1	2	1	1	1	1	1	1	1	1	1	1	5	5	4	2	4	2	3	2	1	2	3	2
2	1	1	1	1	1	1	1	1	1	1	1	1	1	2	4	2	4	2	3	1	1	2	3	3
1	1	4	4	4	4	4	4	4	4	5	1	1	1	2	4	2	4	4	4	1	2	3	3	2
1	1	1	1	1	1	1	1	1	1	1	1	1	1	2	4	2	4	4	1	1	2	3	3	2
2	3	3	4	4	1	4	4	4	4	1	4	4	4	4	4	2	4	4	2	1	3	1	2	3
2	1	1	1	1	1	1	1	1	1	1	1	1	1	2	4	2	4	2	3	1	2	2	4	3
1	1	1	1	1	1	1	1	1	1	1	1	1	1	2	4	2	4	4	4	1	2	4	2	4
3	3	3	1	1	1	1	1	1	1	1	1	1	1	2	4	2	4	2	1	2	1	2	4	2
2	1	1	1	1	1	1	1	1	1	1	1	1	1	2	4	2	4	2	4	1	1	2	3	2
2	1	1	1	1	1	1	1	1	1	1	1	1	1	2	4	2	4	2	1	3	1	1	3	4
3	1	1	1	1	1	1	1	1	1	1	1	1	1	2	4	2	4	2	1	1	1	3	3	2
2	1	1	1	1	1	1	1	1	1	1	1	1	1	2	4	2	4	2	1	1	1	2	3	2
2	1	1	1	1	1	1	1	1	1	1	1	1	1	2	4	2	4	2	1	1	1	2	3	2
1	1	1	1	1	1	1	1	1	1	1	1	1	1	2	4	2	4	2	1	1	1	3	5	2
3	1	1	1	1	1	1	1	1	1	1	1	1	1	2	4	2	4	2	1	1	1	3	5	2
2	1	1	1	1	1	1	1	1	1	1	1	1	1	2	4	2	4	2	1	1	1	3	5	5
3	1	1	1	1	1	1	1	1	1	1	1	1	1	2	4	2	4	2	1	1	1	4	5	2
2	1	1	1	1	1	1	1	1	1	1	1	1	1	2	4	2	4	2	1	1	1	5	5	2
3	1	1	1	1	1	1	1	1	1	1	1	1	1	2	4	2	4	2	1	1	1	5	5	2
5	5	5	5	5	5	5	5	2	2	2	2	2	2	2	5	5	5	5	4	2	1	1	2	3
2	1	1	1	1	1	1	1	1	1	1	5	5	5	5	5	5	5	5	2	5	5	5	2	3



Z	AA	AB	AC	AD	AE	AF	AG	AH	AI	Total
KESEHATAN MENTAL					KEPUASAN DIET					
X6.4	X7.1	X7.2	X7.3	X7.4	X7.5	X8.1	X8.2	X8.3		
2	1	1	1	1	1	1	1	1	45	
2	1	2	2	1	2	1	1	2	65	
2	2	2	2	2	2	1	1	2	62	
2	2	4	4	2	2	1	2	2	76	
2	2	4	4	2	2	1	3	2	61	
1	2	4	4	2	2	2	3	2	71	
1	2	4	4	2	3	2	3	3	97	
2	1	4	4	1	2	1	5	3	101	
2	2	2	2	1	2	1	5	2	72	
2	2	4	4	1	2	1	5	2	88	
1	2	4	4	2	3	1	5	2	63	
2	2	4	4	2	2	1	5	2	85	
2	2	4	4	2	2	2	3	2	65	
3	3	4	4	2	3	2	3	3	78	
3	3	3	3	2	2	1	5	3	67	
2	2	3	4	3	2	1	5	2	94	
2	2	4	4	3	2	1	5	2	67	
3	2	4	4	2	2	1	5	2	103	
2	2	4	3	2	2	1	5	2	67	
2	2	4	4	2	4	3	4	2	73	
2	3	4	4	2	4	3	4	4	74	
3	3	5	4	2	2	1	4	4	70	
2	4	5	5	4	2	1	5	2	74	
4	4	4	4	2	2	5	4	2	72	
4	2	4	4	2	2	5	5	2	69	
2	2	4	4	2	2	1	5	2	83	
2	2	4	5	5	5	3	4	2	82	
5	2	4	4	2	5	1	4	4	83	
5	2	5	4	2	5	1	5	5	84	
2	4	5	4	2	2	1	5	5	90	
2	4	4	4	2	2	4	5	5	82	
5	4	4	4	2	4	5	5	5	99	
5	2	4	5	2	2	1	5	4	107	
2	5	4	4	5	2	5	5	4	111	

Lampiran 10. Hasil Uji Validitas dan Reliabilitas Kuisisioner

		Correlations				
		VAR00031	VAR00032	VAR00033	VAR00034	TOTAL
VAR00001	Pearson Correlation	,095	,134	-,001	,245	,587
	Sig. (2-tailed)	,594	,449	,994	,162	,512
	N	34	34	34	34	34
VAR00002	Pearson Correlation	,023	,180	,145	,302	,587**
	Sig. (2-tailed)	,898	,310	,414	,083	,000
	N	34	34	34	34	34
VAR00003	Pearson Correlation	-,135	,004	,251	,207	,558**
	Sig. (2-tailed)	,447	,983	,153	,240	,001
	N	34	34	34	34	34
VAR00004	Pearson Correlation	-,129	-,005	,236	,315	,603**
	Sig. (2-tailed)	,468	,976	,178	,069	,000
	N	34	34	34	34	34
VAR00005	Pearson Correlation	-,088	,118	,099	,198	,683**
	Sig. (2-tailed)	,621	,506	,579	,261	,000
	N	34	34	34	34	34
VAR00006	Pearson Correlation	-,083	,026	,041	,249	,695**
	Sig. (2-tailed)	,640	,885	,819	,156	,000
	N	34	34	34	34	34
VAR00007	Pearson Correlation	-,337	,107	-,002	-,015	,582**
	Sig. (2-tailed)	,051	,548	,989	,933	,000
	N	34	34	34	34	34
VAR00008	Pearson Correlation	-,380	,058	-,238	-,122	,455**
	Sig. (2-tailed)	,027	,745	,176	,491	,007
	N	34	34	34	34	34
VAR00009	Pearson Correlation	-,212	,130	-,116	,003	,547**
	Sig. (2-tailed)	,228	,464	,512	,987	,001
	N	34	34	34	34	34
VAR00010	Pearson Correlation	-,165	,149	-,120	-,049	,534**
	Sig. (2-tailed)	,352	,401	,498	,783	,001
	N	34	34	34	34	34
VAR00011	Pearson Correlation	-,037	,288	,122	,357	,731**
	Sig. (2-tailed)	,835	,098	,493	,038	,000
	N	34	34	34	34	34
VAR00012	Pearson Correlation	-,084	,350	-,074	,300	,685**
	Sig. (2-tailed)	,596	,043	,679	,085	,000
	N	34	34	34	34	34

		VAR00031	VAR00032	VAR00033	VAR00034	TOTAL
VAR00013	Pearson Correlation	-.019	.381*	.056	.260	.756**
	Sig. (2-tailed)	.914	.026	.753	.137	.000
	N	34	34	34	34	34
VAR00014	Pearson Correlation	-.113	.296	-.148	.151	.599**
	Sig. (2-tailed)	.526	.090	.405	.393	.000
	N	34	34	34	34	34
VAR00015	Pearson Correlation	-.011	.432*	.166	.391*	.638**
	Sig. (2-tailed)	.953	.011	.347	.022	.000
	N	34	34	34	34	34
VAR00016	Pearson Correlation	.297	.373*	.634**	.605**	.679**
	Sig. (2-tailed)	.088	.030	.000	.000	.000
	N	34	34	34	34	34
VAR00017	Pearson Correlation	.103	.284	.465**	.634**	.744**
	Sig. (2-tailed)	.563	.104	.006	.000	.000
	N	34	34	34	34	34
VAR00018	Pearson Correlation	.223	.376*	.509**	.419*	.572**
	Sig. (2-tailed)	.204	.028	.002	.014	.000
	N	34	34	34	34	34
VAR00019	Pearson Correlation	.369*	.016	.295	.347*	.544**
	Sig. (2-tailed)	.032	.928	.090	.045	.001
	N	34	34	34	34	34
VAR00020	Pearson Correlation	.049	.267	-.052	.297	.612**
	Sig. (2-tailed)	.782	.127	.772	.088	.000
	N	34	34	34	34	34
VAR00021	Pearson Correlation	.241	.443**	.243	.524**	.679**
	Sig. (2-tailed)	.171	.009	.165	.001	.000
	N	34	34	34	34	34
VAR00022	Pearson Correlation	.070	.310	.145	.384*	.665**
	Sig. (2-tailed)	.695	.074	.413	.025	.000
	N	34	34	34	34	34
VAR00023	Pearson Correlation	.069	.338	.313	.442**	.672**
	Sig. (2-tailed)	.616	.050	.072	.009	.000
	N	34	34	34	34	34
VAR00024	Pearson Correlation	.504**	.354*	.512**	.714**	.531**
	Sig. (2-tailed)	.002	.040	.002	.000	.001
	N	34	34	34	34	34

		VAR00031	VAR00032	VAR00033	VAR00034	TOTAL
VAR00025	Pearson Correlation	,396 [*]	,139	,318	,561 ^{**}	,582 ^{**}
	Sig. (2-tailed)	,020	,432	,067	,001	,000
	N	34	34	34	34	34
VAR00026	Pearson Correlation	,342 [*]	,357 [*]	,420 [*]	,639 ^{**}	,647 ^{**}
	Sig. (2-tailed)	,048	,038	,013	,000	,000
	N	34	34	34	34	34
VAR00027	Pearson Correlation	,151	,517 ^{**}	,453 ^{**}	,588 ^{**}	,705 ^{**}
	Sig. (2-tailed)	,394	,002	,007	,000	,000
	N	34	34	34	34	34
VAR00028	Pearson Correlation	,415 [*]	,280	,723 ^{**}	,603 ^{**}	,447 [*]
	Sig. (2-tailed)	,015	,109	,000	,000	,008
	N	34	34	34	34	34
VAR00029	Pearson Correlation	,300	,214	,714 ^{**}	,551 ^{**}	,439 [*]
	Sig. (2-tailed)	,084	,225	,000	,001	,009
	N	34	34	34	34	34
VAR00030	Pearson Correlation	,131	,338	,467 ^{**}	,482 ^{**}	,739 ^{**}
	Sig. (2-tailed)	,462	,051	,005	,004	,000
	N	34	34	34	34	34
VAR00031	Pearson Correlation	1	,076	,184	,577 ^{**}	,149
	Sig. (2-tailed)		,668	,297	,000	,400
	N	34	34	34	34	34
VAR00032	Pearson Correlation	,076	1	,344 [*]	,234	,456 ^{**}
	Sig. (2-tailed)	,668		,046	,182	,007
	N	34	34	34	34	34
VAR00033	Pearson Correlation	,184	,344 [*]	1	,487 ^{**}	,392 [*]
	Sig. (2-tailed)	,297	,046		,003	,022
	N	34	34	34	34	34
VAR00034	Pearson Correlation	,577 ^{**}	,234	,487 ^{**}	1	,613 ^{**}
	Sig. (2-tailed)	,000	,182	,003		,000
	N	34	34	34	34	34
TOTAL	Pearson Correlation	,149	,456 ^{**}	,392 [*]	,613 ^{**}	1
	Sig. (2-tailed)	,400	,007	,022	,000	
	N	34	34	34	34	34

*. Correlation is significant at the 0.05 level (2-tailed).

** Correlation is significant at the 0.01 level (2-tailed).



UNIVERSITAS ISLAM NEGERI
ALAUDDIN
 MAKASSAR

Uji Reliabilitas

Scale: ALL VARIABLES

Case Processing Summary

		N	%
Cases	Valid	34	100,0
	Excluded ^a	0	,0
	Total	34	100,0

a. Listwise deletion based on all variables in the procedure.

Reliability Statistics

Cronbach's Alpha	N of Items
,940	34

```
FLEISS MULTIRATER KAPPA VAR00001 VAR00002 VAR00003 VAR00004 VAR00005 VAR00006
VAR00007 VAR00008
VAR00009 VAR00010 VAR00011 VAR00012 VAR00013 VAR00014 VAR00015 VAR00016 V
AR00017 VAR00018 VAR00019
VAR00020 VAR00021 VAR00022 VAR00023 VAR00024 VAR00025 VAR00026 VAR00027 V
AR00028 VAR00029 VAR00030
VAR00031 VAR00032 VAR00033 VAR00034
/CRITERIA IGNORE_CASE=FALSE
ASYMPTOTIC_CILEVEL=95
/MISSING CLASSMISSING=EXCLUDE.
```



Lampiran 11. Hasil Skoring Data Responden Uji Validasi

Kesehatan Fisik						KETAHANAN FSK						KESEHATAN UMUM			PENGOBATAN KEPUASAN				GEJALA RESUSAHAN			KEKHAWATIRAN KEUANGAN				
X1	X2	X3	X4	X5	X6	X2.1	X2.2	X2.3	X2.4	X2.5	X2.6	X3.1	X3.2	X3.3	X4.1	X4.2	X4.3	X4.4	X5.1	X5.2	X5.3	X6.1	X6.2	X6.3		
2	1	1	2	1	1	1	1	2	3	1	1	3	1	1	4	1	1	1	1	1	1	1	1	1	1	
2	2	2	2	1	1	1	3	3	3	3	2	4	1	5	2	1	1	2	1	1	1	1	1	1	1	
1	1	1	1	1	1	1	1	5	5	5	3	3	1	3	1	2	1	1	2	1	1	1	1	1	2	
1	1	2	2	2	2	1	5	5	5	3	3	3	3	1	3	1	1	1	2	1	1	2	2	1	2	
3	1	2	1	1	1	1	2	3	1	1	1	1	1	1	1	3	2	1	2	1	1	2	2	2	2	
2	2	2	2	2	2	2	2	3	3	2	1	1	1	2	3	2	2	2	2	2	2	2	2	2	2	
4	4	4	4	4	4	4	4	4	1	3	4	3	3	3	3	2	2	3	2	2	1	2	2	2	2	
4	3	3	3	3	3	3	4	4	4	4	4	4	5	5	3	2	2	3	1	1	3	2	2	3	2	
1	1	1	1	1	1	1	1	5	5	5	1	1	1	1	4	3	2	2	3	1	1	3	3	2	3	
3	3	3	3	3	3	3	4	4	2	4	4	2	1	2	3	2	2	4	1	1	1	3	2	2	2	
1	1	2	1	1	1	1	1	1	1	1	1	1	1	2	3	2	3	4	2	1	1	2	2	2	2	
2	1	2	2	2	2	2	2	3	3	3	3	3	3	3	4	2	4	4	1	1	3	2	2	2	2	
3	1	1	1	1	1	1	1	1	1	1	1	1	1	1	4	4	2	4	2	1	2	3	2	2	2	
3	1	2	1	1	1	1	1	1	1	1	1	1	1	5	5	4	2	4	2	3	2	1	2	3	2	
2	1	1	1	1	1	1	1	1	1	1	1	1	1	1	2	4	2	4	2	3	1	1	2	3	3	
1	1	4	4	4	4	4	4	4	4	4	5	1	1	1	2	4	2	4	4	1	1	2	3	3	2	
1	1	1	1	1	1	1	1	1	1	1	1	1	1	1	2	4	2	4	4	1	1	2	3	3	2	
2	3	3	4	4	1	4	4	4	4	1	4	4	4	4	4	2	4	4	2	1	3	1	2	3	2	
2	1	1	1	1	1	1	1	1	1	1	1	1	1	1	2	4	2	4	2	3	1	2	2	4	3	
1	1	1	1	1	1	1	1	1	1	1	1	1	1	1	2	4	2	4	4	1	2	4	2	4	3	
3	3	1	1	1	1	1	1	1	1	1	1	1	1	1	2	4	2	4	2	1	2	1	2	4	2	
2	1	1	1	1	1	1	1	1	1	1	1	1	1	1	2	4	2	4	2	4	1	1	2	3	2	
2	1	1	1	1	1	1	1	1	1	1	1	1	1	1	2	4	2	4	2	1	3	1	3	3	4	
3	1	1	1	1	1	1	1	1	1	1	1	1	1	1	2	4	2	4	2	1	1	1	3	3	2	
2	1	1	1	1	1	1	1	1	1	1	1	1	1	1	2	4	2	4	2	1	1	1	2	3	2	
2	1	1	1	1	1	1	1	1	1	1	1	1	1	1	4	4	4	5	3	4	4	1	4	2	3	4
1	1	1	1	1	1	1	1	1	1	1	1	1	1	1	1	2	5	3	5	5	1	4	1	3	5	2
3	1	1	1	1	1	1	1	1	1	1	1	1	1	1	2	5	3	5	5	1	4	1	3	5	2	
2	1	1	1	1	1	1	1	1	1	1	1	1	1	1	2	5	4	4	4	1	1	1	3	5	5	
3	1	1	1	1	1	1	1	1	1	1	5	5	2	2	2	5	4	4	2	4	1	1	4	5	2	
2	1	1	1	1	1	1	1	1	1	1	1	1	1	1	2	5	4	4	2	1	4	1	5	5	2	
3	1	1	1	1	1	1	1	1	1	1	5	5	2	2	5	5	4	4	2	1	4	1	5	5	2	
5	5	5	5	5	5	5	5	2	2	2	2	2	2	2	5	5	5	4	2	1	1	1	2	3	2	
2	1	1	1	1	1	1	1	1	1	1	5	5	5	5	5	5	5	5	2	5	5	2	3	2	2	

Z	AA	AB	AC	AD	AE	AF	AG	AH	AI	Z
KESEHATAN MENTAL					KEPUASAN DIET			Total		
X6.4	X7.1	X7.2	X7.3	X7.4	X7.5	X8.1	X8.2	X8.3		
2	1	1	1	1	1	1	1	1	45	
2	1	2	2	2	2	1	1	2	65	
2	2	2	2	2	2	1	1	2	62	
2	2	4	4	4	2	1	2	2	76	
2	2	4	4	4	2	2	1	3	61	
1	2	4	4	4	2	2	3	2	71	
1	2	4	4	4	2	3	2	3	97	
2	1	4	4	4	2	3	2	5	101	
2	2	2	2	1	2	1	5	2	72	
2	2	4	4	1	2	1	5	2	88	
1	2	4	4	2	3	1	5	1	63	
2	2	4	4	2	2	1	5	2	85	
2	2	4	4	2	2	2	3	2	65	
3	3	4	4	2	3	2	3	3	78	
3	3	3	3	2	2	1	5	3	67	
2	2	3	4	3	2	1	5	2	94	
2	2	4	4	3	2	1	5	2	67	
3	2	4	4	2	2	5	5	2	103	
2	2	4	4	3	2	1	5	2	67	
2	2	4	4	2	4	3	4	2	73	
2	3	4	4	2	4	3	4	4	74	
3	3	5	4	2	2	1	4	4	70	
2	4	5	5	4	2	1	5	2	74	
4	4	4	4	2	2	5	4	2	72	
4	4	4	4	2	2	5	5	2	69	
2	2	4	4	2	2	1	5	2	83	
2	2	4	5	5	5	3	4	2	82	
5	2	4	4	2	5	1	4	4	83	
5	2	5	4	2	5	1	5	5	84	
2	4	5	4	2	2	1	5	5	90	
2	4	4	4	2	2	4	5	5	82	
5	4	4	4	2	2	4	5	5	99	
5	2	4	5	2	2	1	5	4	107	
2	5	4	4	5	2	5	5	4	111	

Lampiran 12. Frekuensi item pertanyaan

X1

		Frequency	Percent	Valid Percent	Cumulative Percent
Valid	SELALU	8	23,5	23,5	23,5
	SERING	14	41,2	41,2	64,7
	CUKUP	9	26,5	26,5	91,2
	JARANG	2	5,9	5,9	97,1
	TIDAK PERNAH	1	2,9	2,9	100,0
	Total	34	100,0	100,0	

X2

		Frequency	Percent	Valid Percent	Cumulative Percent
Valid	SELALU	26	76,5	76,5	76,5
	SERING	2	5,9	5,9	82,4
	CUKUP	4	11,8	11,8	94,1
	JARANG	1	2,9	2,9	97,1
	TIDAK PERNAH	1	2,9	2,9	100,0
	Total	34	100,0	100,0	

X3

		Frequency	Percent	Valid Percent	Cumulative Percent
Valid	SELALU	20	58,8	58,8	58,8
	SERING	8	23,5	23,5	82,4
	CUKUP	3	8,8	8,8	91,2
	JARANG	2	5,9	5,9	97,1
	TIDAK PERNAH	1	2,9	2,9	100,0
	Total	34	100,0	100,0	

X4

		Frequency	Percent	Valid Percent	Cumulative Percent
Valid	SELALU	24	70,6	70,6	70,6
	SERING	4	11,8	11,8	82,4
	CUKUP	2	5,9	5,9	88,2
	JARANG	3	8,8	8,8	97,1
	TIDAK PERNAH	1	2,9	2,9	100,0
	Total	34	100,0	100,0	

X5

		Frequency	Percent	Valid Percent	Cumulative Percent
Valid	SELALU	25	73,5	73,5	73,5
	SERING	3	8,8	8,8	82,4
	CUKUP	2	5,9	5,9	88,2
	JARANG	3	8,8	8,8	97,1
	TIDAK PERNAH	1	2,9	2,9	100,0
	Total	34	100,0	100,0	

X6

		Frequency	Percent	Valid Percent	Cumulative Percent
Valid	SELALU	26	76,5	76,5	76,5
	SERING	3	8,8	8,8	85,3
	CUKUP	2	5,9	5,9	91,2
	JARANG	2	5,9	5,9	97,1
	TIDAK PERNAH	1	2,9	2,9	100,0
	Total	34	100,0	100,0	

**X7**

		Frequency	Percent	Valid Percent	Cumulative Percent
Valid	SELALU	25	73,5	73,5	73,5
	SERING	2	5,9	5,9	79,4
	CUKUP	3	8,8	8,8	88,2
	JARANG	3	8,8	8,8	97,1
	TIDAK PERNAH	1	2,9	2,9	100,0
	Total	34	100,0	100,0	

X8

		Frequency	Percent	Valid Percent	Cumulative Percent
Valid	SELALU	20	58,8	58,8	58,8
	SERING	5	14,7	14,7	73,5
	CUKUP	1	2,9	2,9	76,5
	JARANG	5	14,7	14,7	91,2
	TIDAK PERNAH	3	8,8	8,8	100,0
	Total	34	100,0	100,0	

X11

		Frequency	Percent	Valid Percent	Cumulative Percent
Valid	SELALU	21	61,8	61,8	61,8
	SERING	3	8,8	8,8	70,6
	CUKUP	4	11,8	11,8	82,4
	JARANG	2	5,9	5,9	88,2
	TIDAK PERNAH	4	11,8	11,8	100,0
	Total	34	100,0	100,0	

X12

		Frequency	Percent	Valid Percent	Cumulative Percent
Valid	SELALU	20	58,8	58,8	58,8
	SERING	1	2,9	2,9	61,8
	CUKUP	5	14,7	14,7	76,5
	JARANG	5	14,7	14,7	91,2
	TIDAK PERNAH	3	8,8	8,8	100,0
	Total	34	100,0	100,0	

X13

		Frequency	Percent	Valid Percent	Cumulative Percent
Valid	KURANG	23	67,6	67,6	67,6
	CUKUP	4	11,8	11,8	79,4
	BAIK	3	8,8	8,8	88,2
	SANGAT BAIK	3	8,8	8,8	97,1
	SANGAT BAIK SEKALI	1	2,9	2,9	100,0
	Total	34	100,0	100,0	

X14

		Frequency	Percent	Valid Percent	Cumulative Percent
Valid	TIDAK BAK SAMA SEKALI	21	61,8	61,8	61,8
	JARANG	3	8,8	8,8	70,6
	CUKUP	4	11,8	11,8	82,4
	SANGAT BAIK	2	5,9	5,9	88,2
	SAGAT BAIK SEKALI	4	11,8	11,8	100,0
	Total	34	100,0	100,0	

X15

		Frequency	Percent	Valid Percent	Cumulative Percent
Valid	TIDAK BAK SAMA SEKALI	3	8,8	8,8	8,8
	JARANG	19	55,9	55,9	64,7
	CUKUP	2	5,9	5,9	70,6
	SANGAT BAIK	5	14,7	14,7	85,3
	SANGAT BAIK SEKALI	5	14,7	14,7	100,0
	Total	34	100,0	100,0	

X16

		Frequency	Percent	Valid Percent	Cumulative Percent
Valid	SANGAT TIDAK PUAS	1	2,9	2,9	2,9
	TIDAK PUAS	2	5,9	5,9	8,8
	CUKUP PUAS	8	23,5	23,5	32,4
	PUAS	14	41,2	41,2	73,5
	SANGAT PUAS	9	26,5	26,5	100,0
	Total	34	100,0	100,0	

X17

		Frequency	Percent	Valid Percent	Cumulative Percent
Valid	SANGAT TIDAK PUAS	4	11,8	11,8	11,8
	TIDAK PUAS	21	61,8	61,8	73,5
	CUKUP PUAS	3	8,8	8,8	82,4
	PUAS	4	11,8	11,8	94,1
	SANGAT PUAS	2	5,9	5,9	100,0
	Total	34	100,0	100,0	

X18

		Frequency	Percent	Valid Percent	Cumulative Percent
Valid	SANGAT TIDAK PUAS	5	14,7	14,7	14,7
	TIDAK PUAS	5	14,7	14,7	29,4
	CUKUP PUAS	1	2,9	2,9	32,4
	PUAS	20	58,8	58,8	91,2
	SANGAT PUAS	3	8,8	8,8	100,0
	Total	34	100,0	100,0	

X19

		Frequency	Percent	Valid Percent	Cumulative Percent
Valid	SANGAT TIDAK PUAS	1	2,9	2,9	2,9
	TIDAK PUAS	20	58,8	58,8	61,8
	CUKUP PUAS	3	8,8	8,8	70,6
	PUAS	8	23,5	23,5	94,1
	SANGAT PUAS	2	5,9	5,9	100,0
	Total	34	100,0	100,0	

X20

		Frequency	Percent	Valid Percent	Cumulative Percent
Valid	SELALU	25	73,5	73,5	73,5
	SERING	3	8,8	8,8	82,4
	CUKUP	3	8,8	8,8	91,2
	JARANG	2	5,9	5,9	97,1
	TIDAK PERNAH	1	2,9	2,9	100,0
	Total	34	100,0	100,0	

X21

		Frequency	Percent	Valid Percent	Cumulative Percent
Valid	SELALU	21	61,8	61,8	61,8
	SERING	6	17,6	17,6	79,4
	CUKUP	2	5,9	5,9	85,3
	JARANG	4	11,8	11,8	97,1
	TIDAK PERNAH	1	2,9	2,9	100,0
	Total	34	100,0	100,0	

X22

		Frequency	Percent	Valid Percent	Cumulative Percent
Valid	SELALU	23	67,6	67,6	67,6
	SERING	5	14,7	14,7	82,4
	CUKUP	3	8,8	8,8	91,2
	JARANG	2	5,9	5,9	97,1
	TIDAK PERNAH	1	2,9	2,9	100,0
	Total	34	100,0	100,0	

X23

		Frequency	Percent	Valid Percent	Cumulative Percent
Valid	SANGAT MAHAL	3	8,8	8,8	8,8
	MAHAL	19	55,9	55,9	64,7
	CUKUP MAHAL	9	26,5	26,5	91,2
	WAJAR	1	2,9	2,9	94,1
	TIDAK MAHAL	2	5,9	5,9	100,0
	Total	34	100,0	100,0	

X24

		Frequency	Percent	Valid Percent	Cumulative Percent
Valid	SANGAT BANYAK	4	11,8	11,8	11,8
	BANYAK	9	26,5	26,5	38,2
	CUKUP	12	35,3	35,3	73,5
	SEDIKIT	3	8,8	8,8	82,4
	SEDIKIT SEKALI	6	17,6	17,6	100,0
	Total	34	100,0	100,0	

X25

		Frequency	Percent	Valid Percent	Cumulative Percent
Valid	SANGAT BANYAK	2	5,9	5,9	5,9
	BANYAK	24	70,6	70,6	76,5
	CUKUP	5	14,7	14,7	91,2
	SEDIKIT	2	5,9	5,9	97,1
	SEDIKIT SEKALI	1	2,9	2,9	100,0
	Total	34	100,0	100,0	

X26

		Frequency	Percent	Valid Percent	Cumulative Percent
Valid	SANGAT BANYAK	3	8,8	8,8	8,8
	BANYAK	21	61,8	61,8	70,6
	CUKUP	4	11,8	11,8	82,4
	SEDIKIT	2	5,9	5,9	88,2
	SEDIKIT SEKALI	4	11,8	11,8	100,0
	Total	34	100,0	100,0	

X27

		Frequency	Percent	Valid Percent	Cumulative Percent
Valid	SANGAT TIDAK PUAS	3	8,8	8,8	8,8
	TIDAK PUAS	21	61,8	61,8	70,6
	CUKUP PUAS	4	11,8	11,8	82,4
	PUAS	5	14,7	14,7	97,1
	SANGAT PUAS	1	2,9	2,9	100,0
	Total	34	100,0	100,0	

X28

		Frequency	Percent	Valid Percent	Cumulative Percent
Valid	SANGAT TIDAK PUAS	1	2,9	2,9	2,9
	TIDAK PUAS	3	8,8	8,8	11,8
	CUKUP PUAS	2	5,9	5,9	17,6
	PUAS	24	70,6	70,6	88,2
	SANGAT PUAS	4	11,8	11,8	100,0
	Total	34	100,0	100,0	

X29

		Frequency	Percent	Valid Percent	Cumulative Percent
Valid	SANGAT TIDAK PUAS	1	2,9	2,9	2,9
	TIDAK PUAS	3	8,8	8,8	11,8
	CUKUP PUAS	2	5,9	5,9	17,6
	PUAS	25	73,5	73,5	91,2
	SANGAT PUAS	3	8,8	8,8	100,0
	Total	34	100,0	100,0	

X30

		Frequency	Percent	Valid Percent	Cumulative Percent
Valid	SELALU	5	14,7	14,7	14,7
	SERING	24	70,6	70,6	85,3
	CUKUP	2	5,9	5,9	91,2
	JARANG	1	2,9	2,9	94,1
	TIDAK PERNAH	2	5,9	5,9	100,0
	Total	34	100,0	100,0	

X33

		Frequency	Percent	Valid Percent	Cumulative Percent
Valid	SELALU	3	8,8	8,8	8,8
	SERING	1	2,9	2,9	11,8
	CUKUP	5	14,7	14,7	26,5
	JARANG	6	17,6	17,6	44,1
	TIDAK PERNAH	19	55,9	55,9	100,0
	Total	34	100,0	100,0	

X34

		Frequency	Percent	Valid Percent	Cumulative Percent
Valid	TIDAK ADA PILIHAN	1	2,9	2,9	2,9
	SANGAT SEDIKIT	20	58,8	58,8	61,8
	CUKUUP	4	11,8	11,8	73,5
	BANYAK	5	14,7	14,7	88,2
	SANGAT BANYAK	4	11,8	11,8	100,0
	Total	34	100,0	100,0	



Lampiran 13. Dokumentasi Penelitian

1. Menjelaskan Resonden Terkait Pengisian Kuesiner



2. Pengisian Kuesioner DQLCTQ



3. Perawat RSUD dr.Hendrikus Fernandez



4. Pegawai Kantor RSUD dr.Hendrikus Fernandez



AM NEGERI
DDIN
S A R

DAFTAR RIWAYAT HIDUP



Fatima Abdurrahman, atau kerap disapa Fatima merupakan anak Keempat dari pasangan Abdurrahman Kasim dan Siti Kalbia Abdulah yang lahir di Lohayong pada tanggal 21 Januari 1998. Saat ini penulis tinggal di Kos Azahra Jl. H.M Yasin Limpo, Gowa, Sulawesi Selatan. Pada tahun 2003 penulis mulai memasuki jenjang pertama pendidikan sekolah dasar di SD Inpres Lohayong tahun 2005. Setelah menempuh pendidikan dasar selama 6 tahun dan lulus pada tahun 2011 penulis kemudian melanjutkan sekolahnya MTS Negeri Lohayong. Setelah lulus pada tahun 2014, penulis kemudian melanjutkan jenjang pendidikannya di SMA Negeri 01 Kaubun hingga tahun 2017. Dan pada tahun 2019 penulis melanjutkan jenjang pendidikan di perguruan tinggi dan dinyatakan lulus di Program Studi Farmasi Fakultas Kedokteran dan Ilmu Kesehatan Universitas Islam Negeri Alauddin Makassar. Selama berkuliah, penulis pernah aktif dalam organisasi Himpunan Pelajar Mahasiswa Lamakera pada tahun 2019 hingga saat ini.

UNIVERSITAS ISLAM NEGERI
ALAUDDIN
M A K A S S A R