

SKRIPSI

**PENGARUH STATUS GIZI DAN INFEKSI MENULAR SEKSUAL
PADA IBU HAMIL TERHADAP KEJADIAN *STUNTING* DI
PUSKESMAS KASSI-KASSI KOTA MAKASSAR**



Oleh:

MURSHALINA M.A. MILE

NIM: 70600119035

**UNIVERSITAS ISLAM NEGERI
PROGRAM STUDI PENDIDIKAN DOKTER
FAKULTAS KEDOKTERAN DAN ILMU KESEHATAN
UIN ALAUDDIN MAKASSAR
2024
M A K A S S A R**

PERNYATAAN KEASLIAN SKRIPSI

Mahasiswa yang bertanda tangan di bawah ini:

Nama : Murshalina M.A. Mile

NIM : 70600119035

Tempat/Tanggal Lahir : Manado, 30 Mei 2001

Jurusan/Prodi/Konsentrasi : Pendidikan Dokter


Fakultas/Program : Kedokteran dan Ilmu Kesehatan

Alamat : Jl. Sawah Besar, Desa Toto Selatan, Provinsi Gorontalo

Judul : Pengaruh Status Gizi dan Infeksi Menular Seksual pada Ibu Hamil terhadap Kejadian Stunting di Puskesmas Kassi-Kassi Kota Makassar

Menyatakan dengan sesungguhnya dan penuh kesadaran bahwa skripsi ini benar adalah hasil karya sendiri. Jika dikemudian hari terbukti bahwa skripsi ini merupakan duplikat, plagiat, atau dibuat orang lain, sebagian atau seluruhnya, maka skripsi dan gelar yang diperoleh karenanya batal demi hukum.

Makassar, 20 Februari 2024



Murshalina M.A. Mile
NIM: 70600119035

UNIVERSITAS ISLAM NEGERI
ALAUDDIN
M A K A S S A R

PERSETUJUAN UJIAN HASIL KTI

Pembimbing penulisan skripsi Murshalina M.A. Mile, NIM 70600119035, mahasiswa Program Studi Pendidikan Dokter pada Fakultas Kedokteran dan Ilmu Kesehatan, setelah meneliti dan mengoreksi secara seksama skripsi yang berjudul: "Pengaruh Status Gizi dan Infeksi Menular Seksual pada Ibu Hamil Terhadap Kejadian Stunting di Puskesmas Kassikassi Kota Makassar", memandang bahwa skripsi tersebut telah memenuhi syarat-syarat ilmiah dan dapat disetujui untuk diseminarkan.

Makassar, 20 Februari 2024

Pembimbing 1



Dr. dr. H. Najamuddin, M.Kes

Pembimbing 2



Dr. dr. Nadyah, M.Kes, Sp.MK

UNIVERSITAS ISLAM NEGERI
ALAUDDIN
M A K A S S A R

PENGESAHAN SKRIPSI

Skripsi yang berjudul "Pengaruh Status Gizi dan Infeksi Menular Seksual pada Ibu Hamil terhadap Kejadian Stunting di Puskesmas Kassi-Kassi Kota Makassar" yang disusun oleh Murshalina M.A. Mile, NIM 70600119035, Mahasiswa Program Studi Pendidikan Dokter, Fakultas Kedokteran dan Ilmu Kesehatan, Universitas Islam Negeri Alauddin Makassar, telah diuji dan dipertahankan dalam sidang skripsi yang diselenggarakan pada hari Selasa, 20 Februari 2024, bertepatan dengan 29 Rajab 1445 Hijriah, yang dinyatakan telah dapat diterima sebagai salah satu syarat untuk memperoleh gelar Sarjana Kedokteran.

Makassar 20 Februari 2024 M
29 Rajab 1445 H

DEWAN PENGUJI

Ketua : Dr. dr. Dewi Setiawati, Sp. OG., M. Kes
Sekretaris : dr. Arlina Wiyata Gama, M. Biomed
Pembimbing I : Dr. dr. H. Najamuddin., M. Kes
Pembimbing II : Dr. dr. Nadyah, M. Kes, Sp. MK
Penguji I : dr. Hj. Risma Irnawati, M. Kes, Sp. GK
Penguji II : Dr. Fatmawati, S. Ag, M. Ag

(.....)
(.....)
(.....)
(.....)
(.....)
(.....)

Diketahui Oleh,
Dekan Fakultas Kedokteran dan Ilmu Kesehatan
Universitas Islam Alauddin Makassar



Dr. dr. Dewi Setiawati, Sp. OG., M. Kes
NIP. 198106212006042005

UNIVERSITAS ISLAM NEGERI
ALAUDDIN
MAKASSAR

KATA PENGANTAR

بِسْمِ اللَّهِ الرَّحْمَنِ الرَّحِيمِ

Assalamualaikum Warahmatullahi Wabarakatuh

Pertama-tama penulis ucapkan puji dan syukur atas kehadiran Allah SWT., yang hendak memberikan nikmat, kemudahan, rahmat serta hidayah-Nya sehingga penulis dapat menyelesaikan naskah skripsi yang berjudul **“Pengaruh Status Gizi dan Infeksi Pada Ibu Hamil terhadap Kejadian *Stunting* di Puskesmas Kassi-Kassi Kota Makassar.** “Naskah skripsi ini disusun sebagai salah satu syarat guna mendapatkan gelar Sarjana Kedokteran pada Fakultas Kedokteran dan Ilmu Kesehatan Universitas Islam Negeri Alauddin Makassar.

Saya mengucapkan banyak terimakasih kepada semua pihak yang telah membimbing dan membantu penulis dalam menyelesaikan proposal penelitian ini. Penulis menyadari bahwa naskah proposal ini masih jauh dari kata sempurna. Oleh karena itu, penulis mengharapkan kritik serta saran dari pembaca agar penulis dapat memperbaiki kesalahan dari naskah proposal ini di kemudian hari.

Demikian penulis sampaikan terima kasih yang setulus-tulusnya, rasa hormat dan penghargaan yang tak terhingga, kepada:

1. Rektor UIN Alauddin Makassar Prof. Hamdan Juhanis M.A, Ph.D beserta jajarannya.
2. Dekan Fakultas Kedokteran dan Ilmu Kesehatan UIN Alauddin Makassar Dr. dr. Dewi Setiawati., Sp.OG., M.Kes.
3. dr. Jelita Inayah Sari, M.Biomed. selaku Ketua Program Studi Pendidikan Dokter, dr. Arlina Wiyata Gama, M.Biomed. selaku Sekretaris Program Studi Pendidikan Dokter, dosen pengajar mata kuliah yang telah ikhlas memberikan ilmu bermanfaat dan dukungan selama penulis menempuh Pendidikan di Program Studi Pendidikan Dokter UIN Alauddin Makassar.
4. Dr. dr. H. Najamuddin, M.kes. selaku pembimbing I dan Dr. dr. Nadyah, M.Kes, Sp.MK, selaku pembimbing II, yang telah meluangkan waktu perbaikan kepada penulis baik dalam bentuk arahan, bimbingan, motivasi dan pemberian informasi yang lebih aktual.

5. dr. Hj. Risma Irnawati, M.Kes., Sp.GK. selaku penguji I dan ustadzah Dr. Fatmawaty Hilal, M.Ag. selaku penguji II, yang telah meluangkan waktu membimbing penulis baik dalam bentuk arahan, bimbingan, motivasi dan pemberian informasi yang lebih aktual.
6. Staff Akademik yang telah membantu mengatur dan mengurus dalam hal administrasi serta bantuan lainnya kepada penulis.
7. Teman-teman Angkatan 2019 integrin yang selalu membantu, memberikan semangat dan motivasi kepada penulis sehingga penulis dapat melalui semua tantangan dengan baik.
8. Orang tua tercinta, Opa Drs. H. Ismet Mile, MM dan Oma Hj. Ruwaida Mile serta Papa Muslich Mile, S.Ab. Mama Sri Mulyani Lalijo, SE. M.Si , dan Mami Meilina Ussu, S.Ip yang senantiasa mendukung baik material dan spiritual tanpa pernah putus dan senantiasa memberikan motivasi untuk terus belajar.
9. Sahabat-sahabat saya yang sudah seperti keluarga Nabila, Mega, Vivi, Caca dan Alwan dan lainnya yang tidak bisa saya sebutkan satu persatu yang selalu menemani dan membantu dalam perjalanan dalam menyelesaikan skripsi ini.
10. Kepada berbagai pihak yang tidak dapat disebutkan satu per satu yang telah memberikan kontribusi baik secara langsung maupun tidak langsung dalam proses penyelesaian skripsi ini.

Akhir kata saya mengucapkan terimakasih banyak, semoga bermanfaat dan bernilai ibadah di sisi Allah SWT. Sekian dan terimakasih.

Wassalamualaikum Warahmatullahi Wabarakatuh

Makassar, 15 Februari 2024

Murshalina M.A. Mile

DAFTAR ISI

PERNYATAAN KEASLIAN SKRIPSI	ii
PERSETUJUAN UJIAN HASIL KTI	iii
PENGESAHAN SKRIPSI	iv
KATA PENGANTAR	v
DAFTAR ISI	vii
DAFTAR TABEL	ix
DAFTAR BAGAN	x
DAFTAR LAMPIRAN	xi
ABSTRAK	xii
ABSTRACT	xiii
BAB I	1
PENDAHULUAN	1
A. Latar Belakang Masalah	1
B. Rumusan Masalah	4
C. Hipotesis	4
D. Definisi Operasional dan Ruang Lingkup Penelitian	5
E. Kajian Pustaka	5
F. Tujuan dan Kegunaan Penelitian	7
BAB II	10
TINJAUAN TEORI	10
A. Kehamilan	10
B. Status Gizi Ibu Hamil	12
C. Infeksi Menular Seksual.....	14
D. <i>Stunting</i>	25
E. Integrasi Keislaman.....	30
F. Kerangka Teori	32
G. Kerangka Konsep.....	33
BAB III	34
METODOLOGI PENELITIAN	34

A. Desain Penelitian.....	34
B. Lokasi dan Waktu Penelitian.....	34
C. Variabel Penelitian	34
D. Populasi dan Sampel Penelitian	34
E. Teknik Pengumpulan Data	36
F. Alur Penelitian	37
G. Pengolahan Data.....	38
H. Analisis Data	38
I. Etika Penelitian.....	38
BAB IV.....	40
HASIL DAN PEMBAHASAN.....	40
A. Hasil Penelitian.....	40
B. Pembahasan.....	44
c. Keterbatasan penelitian	53
BAB V	54
KESIMPULAN DAN SARAN	54
A. Kesimpulan.....	54
B. Saran.....	54
DAFTAR PUSTAKA	56
LAMPIRAN	61
DAFTAR RIWAYAT HIDUP.....	69

DAFTAR TABEL

TABEL 1.1 Definisi Operasional.....	5
TABEL 1.2 Kajian Pustaka.....	5
TABEL 2.1 Intervensi Gizi Spesifik.....	32
TABEL 4.1 Distribusi Sampel Berdasarkan Status Gizi dan Infeksi Menular Seksual.....	41
TABEL 4.2 Analisis Pengaruh Status Gizi.....	43
TABEL 4.3 Analisis Pengaruh Infeksi Menular Seksual	43
TABEL 4.4 Analisis Pengaruh Status Gizi dan Infeksi Menular Seksual.....	44



DAFTAR BAGAN

BAGAN 2.1 Kerangka Teori.....	36
BAGAN 2.2 Kerangka Konsep.....	37
BAGAN 3.1 Alur Penelitian.....	41



DAFTAR LAMPIRAN

Lampiran 1	: Master Tabel.....	61
Lampiran 2	: Hasil SPSS.....	62
Lampiran 3	: Etik Penelitian.....	65
Lampiran 4	: Izin Penelitian.....	66
Lampiran 5	: Surat Keterangan Telah Melakukan Penelitian.....	67
Lampiran 6	: Dokumentasi Penelitian.....	68
Lampiran 7	: Daftar Riwayat Hidup	69



ABSTRAK

Nama : Murshalina M.A. Mile

NIM : 70600119035

Judul : Pengaruh Status Gizi dan Infeksi Menular Seksual Pada Ibu Hamil Terhadap Kejadian *Stunting* di Puskesmas Kassi-Kassi Kota Makassar

Stunting merupakan salah satu permasalahan gizi yang sangat diperhatikan dunia dan permasalahan gizi yang utama di Indonesia, banyak faktor yang berhubungan dengan kejadian *stunting*. Faktor ibu diantaranya yaitu status gizi ibu yang kurang baik selama masa kehamilan, infeksi pada ibu, kondisi ekonomi, kebersihan lingkungan dan sulitnya akses terhadap pelayanan Kesehatan. Penelitian ini bertujuan untuk mengetahui pengaruh status gizi dan infeksi menular seksual pada ibu hamil terhadap kejadian *stunting*. Penelitian ini merupakan penelitian kuantitatif dengan jenis penelitian analitik observasional melalui pendekatan case control dengan sampel sebanyak 80 sampel dimana 40 sampel kasus dan 40 sampel kontrol. Hasil penelitian didapatkan hasil uji statistik untuk pengaruh status gizi terhadap *stunting* diperoleh $p\text{-value} < 0,05$ dan untuk pengaruh infeksi menular seksual terhadap *stunting* diperoleh $p\text{-value} > 0,05$. Kesimpulan dari hasil penelitian ini terdapat pengaruh yang signifikan antara status gizi pada ibu hamil terhadap kejadian *stunting* dan terdapat pengaruh yang kurang signifikan antara infeksi menular seksual pada ibu hamil terhadap kejadian *stunting*.

Kata Kunci: Status Gizi, Infeksi Menular Seksual, Ibu Hamil, *Stunting*.

UNIVERSITAS ISLAM NEGERI
ALAUDDIN
MAKASSAR

ABSTRACT

Name : Murshalina M.A. Mile

NIM : 70600119035

Title : The Impact of Nutritional Status and Sexually Transmitted Infections on The Incident of Stunting in The Kassi-Kassi Health Center in Makassar Among Pregnant Womens

Stunting is a nutritional problem that is of great concern to the world and a major nutritional problem in Indonesia, many factors are related to the incidence of stunting. Maternal factors include poor maternal nutritional status during pregnancy, maternal infections, economic conditions, environmental cleanliness and difficulty in accessing health services. This study aims to determine the effect of nutritional status and sexually transmitted infections in pregnant women on the incidence of stunting. This research is a quantitative research with an observational analytical research type using a case control approach with a sample of 80 samples, of which 40 are case samples and 40 are control samples. The results of the research showed that statistical test results for the influence of nutritional status on stunting obtained a p-value <0.05 and for the influence of sexually transmitted infections on stunting obtained a p-value >0.05 . The conclusion from the results of this study is that there is a significant influence between the nutritional status of pregnant women on the incidence of stunting and there is a less significant influence between sexually transmitted infections in pregnant women on the incidence of stunting.

Keywords: *Nutritional Status, Sexually Transmitted Infections, Pregnant Women, Stunting*

UNIVERSITAS ISLAM NEGERI
ALAUDDIN
M A K A S S A R

BAB I

PENDAHULUAN

A. Latar Belakang Masalah

Aspek penting untuk menentukan apakah seorang ibu yang sedang hamil dapat melewati masa kehamilannya dengan baik dan tanpa ada gangguan apapun adalah dengan menilai status gizinya. Status gizi ibu hamil harus normal karena janin membutuhkan berbagai macam zat gizi, jika asupan zat gizi kurang maka ibu hamil akan mengalami komplikasi yang berdampak pada Kesehatan janin yang dikandungnya. Salah satu permasalahan gizi ibu hamil adalah kekurangan energi kronik (KEK). Kurangnya asupan energi yang berasal dari zat gizi makro (karbohidrat, protein dan lemak) maupun zat gizi mikro terutama vitamin A, vitamin, asam folat, zat besi, seng, kalsium dan iodium serta zat gizi mikro lain pada wanita subur yang berkelanjutan (remaja sampai masa kehamilan), yang diawali dengan kejadian 'risiko' KEK dan ditandai oleh rendahnya cadangan energi dalam jangka waktu cukup lama yang diukur dengan lingkaran lengan atas (LILA) (Kemenkes RI, 2017; Ilmu Gizi Klinik, 2023).

Masalah *stunting* merupakan salah satu permasalahan gizi yang menjadi fokus pemerintah di Indonesia. Menurut WHO (2020) *stunting* adalah pendek atau sangat pendek berdasarkan panjang atau tinggi badan menurut usia yang kurang dari -2 standar deviasi (SD) pada kurva pertumbuhan WHO yang terjadi dikarenakan kondisi *irreversible* akibat asupan nutrisi yang tidak adekuat dan/atau infeksi berulang atau kronis yang terjadi dalam 1000 HPK. Sedangkan menurut Kemenkes RI *stunting* merupakan bentuk kegagalan pertumbuhan (*growth faltering*) akibat akumulasi ketidakcukupan nutrisi yang berlangsung lama mulai dari kehamilan sampai usia 24 bulan, *stunting* juga dapat didefinisikan sebagai masalah kurang gizi kronis yang disebabkan oleh asupan gizi yang kurang dalam waktu cukup lama akibat pemberian makanan yang tidak sesuai dengan kebutuhan gizi. *Stunting* dapat terjadi mulai janin masih dalam kandungan dan baru nampak saat anak berusia dua tahun. Kurang gizi

dan *stunting* merupakan dua masalah yang saling berhubungan. *Stunting* merupakan kegagalan dalam tumbuh kejar, defisiensi zat gizi, serta adanya penyakit infeksi (Pebriani Ebi et al., 2022). Penyakit infeksi memiliki pengaruh hambatan langsung pada proses metabolisme, termasuk lempeng epifisis pertumbuhan yang dapat menyebabkan gangguan pertumbuhan pada anak kekurangan gizi. Penyakit infeksi merupakan faktor dominan penyebab *stunting* pada anak balita. Penyakit infeksi dapat disebabkan karena asupan gizi yang kurang pada ibu saat hamil serta akses sanitasi dan air bersih yang tidak memadai. Penyakit infeksi adalah penyakit yang disebabkan oleh mikroorganisme patogen, yaitu bakteri, virus, parasit dan fungi. Penyakit ini dapat menular secara langsung ataupun tidak langsung (Sutia & Yulnafia, 2022). Infeksi Menular Seksual (IMS) adalah kondisi umum dengan prevalensi yang meningkat pada wanita hamil dan dapat berdampak buruk pada janin. (Haruna et al., 2023). Prevalensi Infeksi menular seksual secara keseluruhan adalah 53,6%. Infeksi Menular seksual lebih banyak terjadi pada perempuan pada kelompok usia muda 15-24 tahun (54,7%), pengangguran (54,0%), primipara (62,3%), dan pada kehamilan trimester ketiga (72,7%) (Isara & Baldeh, 2021).

Stunting merupakan salah satu permasalahan gizi yang sangat diperhatikan dunia dan permasalahan gizi yang utama di Indonesia. Prevalensi *stunting* secara global tergolong kategori tinggi karena antara 20% - <30%. Berdasarkan *Global Hunger Index (GHI) 2021*, Indonesia berada di urutan ke-73 dari 116 negara dengan *hunger score* moderat. Kementerian Kesehatan mengumumkan hasil Survei Status Gizi Indonesia (SSGI) pada Rapat Kerja Nasional BKKBN, dimana prevalensi *stunting* di Indonesia turun dari 24,4% di tahun 2021 menjadi 21,6% di tahun 2022 (Kemenkes RI, 2022). Berdasarkan hasil pengukuran balita periode Februari 2023 jumlah balita yang berstatus *stunting* adalah sebanyak 47.246 atau sekitar 8,1% dari total balita yang diukur sebanyak 583.074, tercatat bahwa prevalensi *stunting* Kabupaten Selayar 19,2%, Kabupaten Enrekang 19,1%, Jeneponto 17,0%, Tana Toraja 15,7% dan Toraja Utara 15,3% merupakan lima daerah dengan persentase tertinggi di Provinsi Sulawesi Selatan. Kemudian, daerah yang menunjukkan

persentase *stunting* terendah adalah Kota Palopo 2,9%, Kabupaten Luwu Timur 3,3% dan Kota Makassar 3,8%(bkkbn sulawesi selatan, 2023).

Banyak faktor yang berhubungan dengan kejadian *stunting*. Faktor ibu diantaranya yaitu status gizi ibu yang buruk pada masa kehamilan (Sukirno, 2019). Faktor lainnya yang menyebabkan *stunting* adalah adanya infeksi pada ibu, kehamilan remaja, jarak kelahiran anak yang pendek, kondisi ekonomi, pekerjaan dan rendahnya akses terhadap pelayanan Kesehatan (komalasari et al., 2020). Kasus lain yang berhubungan dengan Kesehatan reproduksi dan menyebabkan risiko melahirkan anak *stunting* adalah penyakit menular seksual, dengan banyaknya perilaku asusila yang mengarah pada pergaulan bebas banyak dilakukan oleh remaja saat ini yang disebabkan oleh minimnya Pendidikan tentang Kesehatan(Ningsih et al., 2023). Adapun disebutkan dalam jurnal penelitian perawat profesional remaja khususnya remaja putri sangat rentan tertular infeksi menular seksual karena faktor biologis, kognitif dan sosial budaya yang tentunya rentan pula berisiko melahirkan anak *stunting* dikemudian hari(Mulianingsih et al., 2022).

Kebutuhan gizi pada masa kehamilan berbeda dengan masa sebelum hamil, terjadi peningkatan kebutuhan gizi saat hamil sebesar 15% (Keperawatan et al., 2018), Balita yang terlahir dari ibu yang kekurangan gizi sangat rentan mengalami *stunting*(Rifda Amelia, 2019). Dalam 1000 hari pertama yaitu sejak bayi berada dalam kandungan sampai dengan usia 23 bulan atau 2 tahun sebenarnya merupakan usia emas pertumbuhan namun kenyataannya masih banyak balita di usia tersebut justru mengalami masalah gizi (Kesehatan et al., 2020).

Guna menekan masalah gizi balita, pemerintah melakukan Gerakan nasional pencegahan *stunting* dan Kerjasama kemitraan multi sektor.(Kesehatan et al., 2020) (Mahanani Mulyaningrum et al. 2021). Adapun upaya yang dilakukan pemerintah untuk menurunkan angka prevalensi *stunting* dengan tiga intervensi spesifik sebelum kelahiran. Langkah pertama yang dilakukan adalah pemberian Tablet Tambah Darah (TTD) pada ibu hamil serta peningkatan asupan gizi. (Rizky Anggraeni & Yudatama, 2023). Adapun beberapa Langkah pencegahan *stunting* yang perlu

dilakukan menurut Kemenkes RI (2021) yaitu yang pertama memenuhi kebutuhan gizi sejak hamil, Lembaga Kesehatan *Millenium Challenge Account* Indonesia menyarankan agar ibu yang sedang mengandung selalu mengonsumsi makanan sehat dan bergizi maupun suplemen atas anjuran dokter, serta selalu jaga kebersihan lingkungan (Kemenkes RI, 2021)

Pengukuran *stunting* merupakan hasil dari pengukuran Tinggi Badan berdasarkan Usia (TB/U) yang memiliki ambang batas *z-score* < -3SD (sangat pendek) sampai -3SD sampai -2SD (pendek). Nilai tersebut adalah nilai antropometri yang ditetapkan oleh peraturan Menteri Kesehatan Republik Indonesia No. 2 tahun 2020 (Rizky Anggraeni & Yudatama, 2023). Permasalahan *Stunting*, infeksi dan lainnya dapat dicegah terutama pada 1000 hari pertama kehidupan oleh karena itu status gizi dan kejadian infeksi menular seksual selama masa kehamilan sangat perlu diberi perhatian lebih oleh pemerintah, tenaga Kesehatan dan masyarakat itu sendiri dari permasalahan yang ada sehingga penulis tertarik membuat laporan skripsi yang berjudul “Pengaruh Status Gizi Ibu Hamil terhadap Kejadian *stunting* di Puskesmas Kassi-Kassi Kota Makassar.”

B. Rumusan Masalah

Berdasarkan latar belakang diatas maka peneliti merumuskan masalah penelitian sebagai berikut: “Bagaimana Pengaruh Status Gizi dan Infeksi Menular Seksual Pada Ibu Hamil Terhadap Kejadian *Stunting* di Puskesmas Kassi-Kassi Kota Makassar”.

C. Hipotesis

1. Hipotesis Alternatif: Terdapat pengaruh status gizi dan infeksi menular seksual pada ibu hamil terhadap kejadian *stunting*.
2. Hipotesis Nol: Tidak terdapat pengaruh status gizi dan infeksi menular seksual pada ibu hamil terhadap kejadian *stunting*.

D. Definisi Operasional dan Ruang Lingkup Penelitian

1. Definisi Operasional

Variabel	Defisini Operasional	Indikator	Alat Ukur	Skala	Nilai
Independen Status Gizi ibu hamil	Kondisi Status Gizi Ibu selama kehamilan	LILA ibu hamil	Rekam Medis	Nominal	LILA < 23,5 cm LILA > 23,5 cm
Independen infeksi	Riwayat infeksi menular seksual pada ibu hamil	- Hepatitis B - HIV - Sifilis	Rekam Medis	Nominal	<i>Triple eliminasi (+)</i> <i>Triple eliminasi (-)</i>
Dependen <i>stunting</i>	Kondisi anak lahir risiko <i>stunting</i>	Antropometri bayi lahir baru lahir sesuai Standar deviasi atau z-score menurut WHO	Rekam Medis	Nominal	- z-score < -2 SD - z-score > -2 SD

Tabel 1.1 Definisi Operasional

2. Ruang Lingkup Penelitian

Penelitian ini dilakukan di wilayah kerja Puskesmas Kassi-Kassi Kota Makassar untuk mengetahui pengaruh status gizi dan infeksi pada ibu hamil terhadap kejadian *stunting*.

E. Kajian Pustaka

No	Peneliti/ Tahun	Judul	Metode	Hasil	Perbedaan dan persamaan Penelitian
1	Mira Maria mirna, Sunarti,	Pengaruh Status Gizi Ibu Hamil terhadap	Literatur review	Berdasarkan tinjauan literatur didapatkan bahwa kejadian <i>stunting</i> pada anak dipengaruhi oleh faktor	Perbedaan: metode penelitian

	Lina Handayani / 2023	Kejadian <i>Stunting</i> .		orang tua yaitu pengetahuan ibu terkait pola asuh serta status gizi saat hamil akan memengaruhi berat bayi lahir rendah yang secara tidak langsung menyebabkan <i>stunting</i> .	Persamaan: mencari pengaruh status gizi ibu hamil terhadap kejadian <i>stunting</i> .
2	Ringgo Alfarisi, Yesi Nurmala Sari, Syifa Nabilla / 2019	Status Gizi Ibu Hamil Dapat Menyebabkan Kejadian <i>Stunting</i> .	Analitik observasional dengan pendekatan <i>cross sectional</i>	Hasil analisis univariat didapatkan bahwa mayoritas ibu memiliki status gizi normal dan mayoritas balita tidak mengalami <i>stunting</i> dan analisis bivariat didapatkan adanya hubungan yang bermakna antara status gizi ibu selama masa kehamilan dengan kejadian <i>stunting</i> .	Perbedaan: lokasi, waktu dan jumlah sampel Persamaan: metode penelitian
3	Yuningsih / 2022	Hubungan Status Gizi dengan <i>Stunting</i> pada Balita	Observasional	Terdapat hubungan status gizi dengan kejadian <i>stunting</i> .	Perbedaan: lokasi, waktu dan populasi Persamaan: menggunakan pendekatan chi-square
4	Puti Aini Qolbi, Madinah	Hubungan Status Gizi Pola Makan	Kuantitatif <i>cross</i>	Ada buhubungan antara status gizi, pola makan, dan peran keluarga terhadap	Perbedaan: lokasi, waktu dan populasi

	Munawaroh, Irma Jayatmi / 2020	dan Peran Keluarga terhadap Pencegahan <i>Stunting</i> pada Balita Usia 24-59 bulan	sectional	pencegahan <i>stunting</i> pada balita usia 24-59 bulan di Puskesmas Jatiasih Bekasi	Persamaan: menggunakan pendekatan <i>cross sectional</i>
5	Kholia Trisyani, Yetty Dwi Fara, Ade Tyas Mayasari, Abdullah / 2020	Hubungan Faktor Ibu dengan Kejadian <i>Stunting</i>	Deskriptif korelasional dengan pendekatan <i>case control</i>	Hasil analisis bivariat menunjukkan bahwa tingkat Pendidikan ibu, usia ibu hamil dan jarak kehamilan tidak berhubungan dengan kejadian <i>stunting</i> . Sedangkan status gizi hamil menunjukkan hubungan yang bermakna dengan kejadian <i>stunting</i> .	Perbedaan: metode penelitian Persamaan: mencari pengaruh status gizi ibu hamil terhadap kejadian <i>stunting</i> .

Tabel 1.2 Kajian Pustaka

F. Tujuan dan Kegunaan Penelitian

1. Tujuan Penelitian

a. Tujuan Umum

Tujuan umum dari penelitian ini yaitu untuk mengetahui pengaruh status gizi dan infeksi menular seksual pada ibu hamil terhadap kejadian *Stunting*.

b. Tujuan Khusus

Tujuan khusus dari penelitian ini yaitu:

- 1) Mengidentifikasi status gizi pada ibu hamil di wilayah kerja Puskesmas Kassi-kassi Kota Makassar.

- 2) Mengidentifikasi kejadian infeksi menular seksual pada ibu hamil di wilayah kerja Puskesmas Kassi-Kassi Kota Makassar.
- 3) Menganalisis pengaruh status gizi ibu hamil terhadap kejadian *stunting* di wilayah kerja Puskesmas Kassi-Kassi Kota Makassar.
- 4) Menganalisis pengaruh kejadian infeksi menular seksual pada ibu hamil terhadap kejadian *stunting* di wilayah kerja Puskesmas Kassi-Kassi Kota Makassar.

2. Kegunaan Penelitian

a. Kegunaan secara teoritis

Menambah ilmu pengetahuan dan wawasan khususnya di bidang kesehatan tentang status gizi dan infeksi menular seksual pada ibu hamil terhadap kejadian *Stunting* di Puskesmas Kassi-Kassi Kota Makassar.

b. Kegunaan secara praktis

Hasil penelitian ini dapat digunakan sebagai sumber referensi yang berkaitan dengan pengaruh status gizi dan infeksi menular seksual pada ibu hamil terhadap kejadian *Stunting* dalam melakukan penelitian selanjutnya.

c. Kegunaan Bagi institusi Pendidikan

Penelitian ini dapat dijadikan bahan masukan serta menambah pengetahuan pembaca mengenai pengaruh status gizi dan infeksi menular seksual pada ibu hamil terhadap kejadian *Stunting* di Puskesmas Kassi-Kassi Kota Makassar.

d. Kegunaan Bagi peneliti

Hasil penelitian ini juga dapat menambah pengetahuan dan pengalaman bagi penulis serta dapat menerapkan pengetahuan yang berkaitan dengan pengaruh status gizi dan infeksi menular seksual pada ibu hamil terhadap kejadian *Stunting* di Puskesmas Kassi-Kassi Kota Makassar.

e. Bagi peneliti selanjutnya

Hasil penelitian ini dapat dijadikan sumber referensi yang berkaitan dengan Pengaruh status gizi dan infeksi menular seksual pada ibu hamil terhadap kejadian *Stunting* di Puskesmas Kassi-Kassi Kota Makassar.

f. Bagi masyarakat

Hasil penelitian dapat dijadikan sebagai salah satu sumber informasi untuk mencegah terjadinya *Stunting* di Kota Makassar.



BAB II

TINJAUAN TEORI

A. Kehamilan

1. Definisi Kehamilan

Kehamilan merupakan proses bertemunya sel telur dan sel sperma sehingga terjadi fertilisasi, kemudian terjadi implantasi sampai lahirnya janin. Proses kehamilan normalnya terjadi selama 280 hari (kasmiati, 2023). Lamanya kehamilan dihitung sejak hari pertama haid terakhir (HPHT). Kehamilan terbagi menjadi 3 trimester, yaitu trimester I usia kehamilan 0-12 minggu, trimester II 12-28 minggu dan trimester III usia kehamilan 28-40 minggu (Asuhan Kehamilan., 2021).

2. Diagnosa kehamilan

Diagnosis kehamilan adalah cara agar dapat menegakkan kondisi seorang saat keadaan hamil, termasuk pula keadaan kehamilannya, keadaan janin dan masalah yang mungkin terjadi saat kehamilannya (kasmiati, 2023).

3. Tanda pasti kehamilan

a. Gerakan janin dalam Rahim

Gerakan janin dapat dirasakan ibu primigravida pada umur kehamilan 18 minggu, sedangkan ibu multigravida pada usia kehamilan 16 minggu. (kasmiati, 2023)

b. Sinar rontgen

Pada pemeriksaan sinar rontgen akan terlihat kerangka janin. (kasmiati, 2023)

c. Ultrasonografi (USG)

Dapat terlihat gambaran janin hingga dapat diperkirakan usia kehamilan dengan menggunakan USG (kasmiati, 2023)

d. Palpasi

Dapat dilakukan dengan palpasi menurut Leopold pada akhir trimester II. (kasmiati, 2023)

e. Denyut Jantung Janin (DJJ)

Dapat diketahui menggunakan *fetal electrocardiograph* pada kehamilan 12 minggu dengan *doppler* pada kehamilan 12 minggu, (Atiqoh, Rasida Ning, 2020) dan stetoskop leanec pada kehamilan 18-20 minggu(kasmiati, 2023)

4. Tanda Bahaya Kehamilan

Tanda bahaya kehamilan diantaranya sebagai berikut: (kasmiati, 2023)

- a. Mual terus menerus
- b. Sulit makan
- c. Perdarahan pervaginam
- d. Sakit kepala hebat disertai kejang
- e. Demam tinggi
- f. Bengkak pada kaki tangan dan wajah
- g. Gerakan janin tidak terasa
- h. Ketuban pecah sebelum waktunya

5. *Antenatal care*

Antenatal care merupakan pemeriksaan kehamilan untuk meningkatkan Kesehatan fisik dan mental pada ibu hamil secara optimal. Pelayanan antenatal pada kehamilan normal minimal 6x dengan rincian 2x di Trimester 1, 1x di Trimester 2, dan 3x Trimester 3. Minimal 2x diperiksa oleh dokter saat kunjungan pertama di Trimester 1 dan saat kunjungan ke 5 di Trimester 3(Asuhan Kehamilan., 2021).

6. Layanan 10 T Dalam Antenatal Care

Asuhan pelayanan antenatal care yang berfungsi untuk memberikan pelayanan kepada ibu hamil yang harus dilakukan oleh tenaga Kesehatan. Standar pelayanan antenatal antara lain: (kasmiati, 2023)

- a. Timbang berat badan dan ukur tinggi badan
- b. Ukur lingkaran lengan atas (LILA) untuk menilai status gizi
- c. Pemeriksaan tekanan darah
- d. Pemeriksaan tinggi fundus uteri
- e. Tentukan presentasi janin dan hitung DJJ

- f. Skrining status imunisasi tetanus dan berikan imunisasi TT
- g. Pemberian tablet zat besi minimal 90 tablet selama kehamilan
- h. Pemeriksaan laboratorium
- i. Tata laksana atau penanganan kasus
- j. Temu wicara atau konseling

B. Status Gizi Ibu Hamil

Menurut Kemenkes RI Gizi seimbang untuk ibu hamil menandakan bahwa makanan yang dikonsumsi ibu hamil harus memenuhi kebutuhan untuk dirinya dan untuk pertumbuhan serta perkembangan janinnya (Kemenkes RI, 2014). Maka dari itu ibu hamil memerlukan zat gizi yang lebih banyak, tetapi konsumsi pangannya tetap terjaga dalam jumlah dan proporsinya. Janin akan tumbuh dengan mengambil zat gizi dari makanan yang telah dikonsumsi oleh ibunya dan juga dari simpanan zat gizi yang ada di dalam tubuh ibunya. Selama hamil seorang ibu harus meningkatkan jumlah dan jenis makanan yang dikonsumsi agar tercukupi kebutuhan untuk pertumbuhan bayi dan juga untuk kebutuhan ibu yang sedang mengandung bayinya. Bila makanan ibu sehari-hari tidak cukup mengandung zat gizi yang dibutuhkan, maka janin akan mengambil persediaan yang ada didalam tubuh ibunya, maka ibu harus mempunyai status gizi yang baik baik saat hamil maupun saat sebelum hamil dan mengonsumsi makanan yang beranekaragam baik proporsi maupun jumlahnya. Kenyataannya di Indonesia masih banyak ibu hamil mempunyai status gizi kurang. Hal ini dapat dikarenakan oleh asupan makanannya selama kehamilan tidak mencukupi kebutuhan untuk dirinya sendirinya terlebih untuk janinnya. Akibatnya mengganggu pertumbuhan dan perkembangannya.

Menurut WHO dan Kemenkes RI status gizi adalah keadaan yang diakibatkan oleh keseimbangan antara asupan zat gizi dari makanan dengan kebutuhan nutrisi yang diperlukan tubuh untuk metabolisme. Status gizi ibu hamil merupakan status Kesehatan yang dinilai dari ukuran keberhasilan dalam pemenuhan nutrisi untuk ibu hamil antara masukan dan keseimbangan kebutuhan nutrisi yang sangat berpengaruh pada perkembangan janinnya. Jika status gizi seorang ibu kurang maka akan mempengaruhi indeks massa tubuh dan lingkar lengan ibu hamil selama proses

kehamilan dan perkembangan janinnya (Nofita & Darmawati, 2016; Ilmu gizi Klinik, 2023)

Menurut Kemenkes RI standar kebutuhan zat gizi berdasarkan angka kecukupan gizi yang dianjurkan bagi masyarakat Indonesia pada kelompok perempuan usia 19-49 tahun berkiraan 2150-2250 kkal dan krotein 60 gram per hari. Pada ibu hamil normal diperlukan tambahan enerti sebesar 180-300 kkal dan protein mencapai 30 gram per hari. Untuk memperoleh penambahan berat badan sebesar 0,5 kg/minggu, termasuk untuk ibu hamil KEK, dibutuhkan tambahan asupan energi sebesar 500 kkal/hari dari asupan energi hariannya, dimana kurang dari 25% kandungan energi dalam makanan tambahan berasal dari protein(Kemenkes RI, 2023)

Beberapa penyebab yang mempengaruhi status gizi ibu hamil, diantaranya pengetahuan, status ekonomi dan tingkat Pendidikan (Yuwono,2015; Ilmu Gizi Klinik, 2023). Berat badan merupakan salah satu hal penting untuk mengetahui status gizi ibu hamil, IMT pra hamil digunakan sebagai acuan status gizi ibu sebelum hamil dan juga menentukan penambahan berat badan optimal pada saat kehamilan (Nurhayati,2016). IMT pra hamil digunakan untuk mengontrol pertambahan berat badan selama masa kehamilan. IMT pra hamil juga dapat digunakan sebagai indikator baik atau buruknya status gizi pra hamil (Ota et al., 2011).

Rumus dan hasil perhitungan IMT:

$$\text{Rumus IMT} = \frac{\text{Berat badan}}{\text{Tinggi Badan dalam Meter}^2}$$

Berlandaskan hasil perhitungan IMT, maka:

- Berat badan kurang: IMT < 18,5
- Berat badan normal atau sehat: IMT 18,6-24,9
- Kelebihan berat badan: IMT 25-29,9
- Obesitas: IMT>30

Penilaian status gizi dibagi menjadi dua yaitu penilaian status gizi secara langsung dan tidak langsung. Penilaian status gizi secara langsung meliputi antropometri, klinis, biokimia, dan biofisik. Cara yang dapat digunakan untuk mengetahui status gizi ibu hamil yaitu dengan memonitor pertambahan berat badan selama kehamilan berlangsung. Pengukuran berat badan selama hamil dimaksudkan untuk mengetahui apakah seseorang mengalami Kurang Energi Kronis (KEK) atau tidak. (Ilmu Gizi Klinik, 2023)

Pemenuhan gizi ibu hamil adalah yang terpenting pada masa kehamilan. Dengan mendapatkan gizi yang seimbang dan baik, ibu hamil dapat mengurangi risiko Kesehatan pada janin. Oleh karena itu, memperhatikan asupan makanan dan juga nutrisi sangat penting dilakukan oleh ibu hamil maupun keluarganya. Menjaga keseimbangan gizi pada ibu hamil agar kondisi ibu dan janin tetap sehat dengan membentangkan makanan yang cukup mengandung karbohidrat dan lemak sebagai sumber zat tenaga. Dan sebagai sumber zat pembangun protein mendapatkan tambahan minimal zat besi, kalsium, vitamin, asam folat dan energi. Gizi seimbang untuk ibu hamil menandakan bahwa konsumsi makanan ibu hamil dan menyusui harus memenuhi kebutuhan untuk dirinya dan untuk pertumbuhan serta perkembangan janin dan bayinya. Oleh karena itu ibu hamil membutuhkan zat gizi yang lebih banyak dibandingkan dengan keadaan tidak hamil, tetapi konsumsi pangannya tetap beranekaragam dan seimbang dalam jumlah dan porsi. Janin tumbuh dengan mengambil zat-zat gizi dari makanan yang dikonsumsi ibunya dan dari simpanan zat gizi yang berada di dalam tubuh ibunya. Selama hamil seorang ibu harus menambah jumlah dan jenis makanan yang dimakan untuk mencukupi kebutuhan pertumbuhan bayi (Isnaini et al., 2022).

C. Infeksi Menular Seksual

1. Definisi

Infeksi menular seksual merupakan penyakit yang disebabkan karena kontak seksual. Infeksi menular seksual, sebelumnya dikenal sebagai penyakit menular seksual, melibatkan penularan suatu organisme antara pasangan seksual melalui berbagai rute kontak seksual, baik oral, anal atau vagina. Istilah infeksi menular

seksual mengacu pada patogen yang menyebabkan infeksi melalui kontak seksual, sedangkan istilah penyakit menular seksual mengacu pada keadaan penyakit yang dapat dikenali yang telah berkembang dari infeksi (Na'imah, Siti, et al, 2023).

a. Human Immunodeficiency Virus (HIV)

Menurut WHO Human Immunodeficiency Virus (HIV) merupakan virus yang menginfeksi sel darah putih dan mengakibatkan penurunan imunitas tubuh, menurut Kemenkes HIV adalah virus yang menyerang sistem kekebalan tubuh manusia. Dengan menyerang sistem kekebalan tubuh, HIV melemahkan kemampuan tubuh untuk melawan infeksi dan penyakit (Kemenkes RI, 2023). HIV ialah suatu virus yang merusak pada sistem kekebalan tubuh pada manusia, virus ini masuk ke dalam sel darah putih dan akan merusaknya, dengan cara menghancurkan dan juga menginfeksi. Oleh karena itu tubuh akan melemah dan seseorang yang terinfeksi virus ini akan rentan terkena berbagai penyakit. Virus HIV jika tidak segera di tangani akan membuat virus itu menjadi terus berkembang, kondisi inilah yang disebut dengan AIDS, sedangkan AIDS sendiri ialah kumpulan dari suatu gejala pada penyakit yang timbul karena turunnya kekebalan tubuh pada seseorang yang disebabkan oleh virus HIV. Hilangnya sistem kekebalan tubuh pada seseorang membuat tubuh menjadi rentan terhadap segala penyakit (puspaningrum, 2020).

b. Sifilis

Menurut WHO sifilis merupakan infeksi menular seksual kronis dan sistemik akibat bakteri *treponema pallidum*. Menurut Kemenkes sifilis atau penyakit raja singa adalah infeksi menular seksual yang disebabkan oleh bakteri. Penyakit ini dimulai sebagai luka yang tidak nyeri, biasanya pada alat kelamin, rectum atau mulut. Kondisi ini dapat menyebar dari orang ke orang melalui kontak kulit atau selaput lendir dari luka ini. Sifilis adalah penyakit Infeksi Menular Seksual (IMS) yang penyebabnya adalah *treponema pallidum* yang bersifat sistemik dan kronis maka dapat menyerang seluruh organ tubuh manusia. Sifilis dapat diklasifikasikan menjadi kongenita dan didapat. Pada sifilis didapat terbagi

menjadi beberapa stadium seperti primer, sekunder, tersier laten dini dan lanjutan kemudian tersier.(Pustaka & Dwiki Reza, 2023)

c. Hepatitis B

Menurut WHO Hepatitis B merupakan infeksi hati yang penyebabnya adalah Virus Hepatitis B. infeksinya akut atau kronis, Hepatitis B dapat menyebar melalui kontak dengan cairan tubuh yang terinfeksi seperti dara, air liur, cairan vagina, dan air mani. Bisa juga ditularkan dari ibu ke bayinya. Hepatitis B adalah suatu sindrom klinis atau patologis yang ditandai oleh beberapa tingkat peradangan dan nekrosis pada hepar. Yang disebabkan oleh virus hepatitis B (VHB), dimana suatu infeksi dapat berlangsung akut atau kronik, jika terus menerus tanpa adanya penyembuhan paling sedikit sekitar enam bulan(Hasi, 2023). Direktur Pencegahan dan Pengendalian Penyakit Menular Kementerian Kesehatan dr. Imran Pambudi, MPH menyatakan hepatitis B di Indonesia Sebagian besar tertular dari ibu ke anak. Penularan hepatitis B dari ibu yang terinfeksi kepada anak merupakan salah satu penyebab tingginya prevalensi hepatitis B di Indonesia. Hepatitis B ialah peradangan hepar yang penyebabnya adalah virus hepatitis B, hepatitis dikatakan akut apabila terjadi inflamasi hepar akibat infeksi virus hepatitis setelah masa inkubasi virus 30 sampai 180 hari dan disebut hepatitis kronik apabila telah terjadi inflamasi hepar akibat infeksi virus hepatitis lebih dari 6 bulan(Gozali, 2020).

2. Etiologi

Terdapat kurang lebih 30 jenis mikroba (bakteri, virus dan parasite) yang dapat ditularkan melalui hubungan seksual. Kondisi paling sering ditemukan adalah infeksi *Gonorrhea*, *Chlamydia*, *Sypilis*, *Trichomoniasis*, *Chancroid*, *Herpes genitalis* dan infeksi *Human Immunodeficiency Virus*. Beberapa diantaranya yaitu HIV dan *Sypilis* dapat juga ditularkan dari ibu ke janin selama kehamilan dan kelahiran, ditularkan melalui dara serta jaringan tubuh(mongan, 2019).

a. Human Immunodeficiency Virus (HIV)

Secara umum penyebab terinfeksi seseorang oleh virus HIV disebabkan karena berhubungan intim yang bebas dan tidak sehat serta tidak menggunakan alat pengaman, penggunaan jarum suntik tanpa

menjaga ke sterilant dan penggunaan yang berulang-ulang, melakukan transfusi darah tanpa melalui *screening* bebas HIV dan seorang ibu yang positif HIV akan sangat mudah menurunkan penyakitnya kepada janin yang sedang ia kandung karena ada penularan HIV melalui Rahim(puspaningrum, 2020).

b. Sifilis

Sifilis disebabkan oleh bakteri *treponema pallidum*, bakteri ini pertama kali didapatkan oleh ilmuan german yang bernama Fritz Schaudinn dan Erich Hoffman pada tahun 1905. *Treponema pallidum* tergolong dalam ordo spirochetel dengan genus *treponema* sehingga bentuknya seperti spiral yang terlapis oleh *phospholipid membrane*(Pustaka & Dwiki Reza, 2023). *Treponema pallidum* terkenal dengan sifat invasif dan penghindaran kekebalannya. Manifestasi klinisnya diakibatkan oleh respons inflamasi lokal terhadap spirochete yang bereplikasi dan sering kali meniru penyakit lain. *Treponema pallidum* berkembang sangat lambat dengan membutuhkan rata-rata 30 jam untuk berkembang biak(Henny et al., 2023).

c. Hepatitis B

Virus Hepatitis B adalah virus DNA sirkuler berantai ganda *Family Hepadnaviridae*, mempunyai 3 jenis antigen, yaitu antigen surface hepatitis B (HBsAg) yang terdapat pada mantel (*envelope virus*), antigen core hepatitis B (HbcAg) terdapat pada inti dan antigen “e” hepatitis B (HBeAg) terdapat pada nukleokapsid virus. Ketiga jenis antigen ini menimbulkan respons antibody spesifik terhadap antigen-antigen disebut anti-HBs, anti-HBe dan anti-HBc(Gozali, 2020).

3. Epidemiologi

Prevalensi Infeksi Menular Seksual di negara sedang berkembang jauh lebih tinggi dibanding dengan negara maju. Di Indonesia infeksi menular seksual yang paling banyak ditemukan adalah sifilis dengan angka paling tinggi ditemukan di Kota Bandung 25,2%; di Kota Surabaya 28,8% dan di Jakarta 25,2%. Kebanyakan

penderita penyakit menular seksual adalah usia 15-29 tahun, tetapi ada juga bayi yang tertular dari ibunya(mongan, 2019).

a. Human Immunodeficiency Virus

Indonesia menjadi salah satu negara yang berada di wilayah bagian ASIA-Pasifik yang merupakan wilayah kedua terbanyak menyumbang HIV dan AIDS. Berdasarkan data laporan dari Kementerian Kesehatan kasus HIV-AIDS di Indonesia tercatat ada sebanyak 36,902 orang yang terinfeksi HIV-AIDS pada bulan januari-desember tahun 2021(Kharisma Afrisae et al., 2023).

b. Sifilis

Dari data WHO memperkirakan kejadian sifilis diseluruh penjuru dunia setiap tahunnya terdapat 10-12 juta kasus. Di Indonesia kejadian sifilis pada ibu hamil disampaikan oleh Dirjen Pencegahan dan Pengendalian Penyakit (P2P) Kementerian Kesehatan RI didapatkan 3.295 kasus yang terverifikasi dan 39.660 kasus terverifikasi pada saat skrining ANC pada tahun 2017. Namun jumlah ini kemudian menurun dibandingkan 2016 dengan kasus 4.169 kasus(Pustaka & Dwiki Reza, 2023)

c. Hepatitis B

Menurut Kemenkes (2022) Infeksi virus hepatitis B (HBV) dikenal sebagai salah satu masalah utama masyarakat di seluruh dunia. Di Indonesia, didapatkan prevalensi penduduk dengan Hepatitis B 4,0-20,3%. (Kemenkes, 2022)

4. Patogenesis

Patogenesis infeksi pada ibu dan janin melibatkan sistem imun alami dan adaptif. (Darmawan et al., 2020)Sebagai respon pertahanan tubuh terhadap komponen pathogen, sel epitel yang merupakan sawar fisik dapat terpicu memproduksi sitokin proinflamasi dan kemokin, hal ini berfungsi untuk kemoatraktan *antigen presenting cells* (APC) dan ekspresi *toll-line receptor* (TLR) sehingga memperkuat sinyal proinflamasi tubuh(Darmawan et al., 2020).

a. Human Immunodeficiency Virus (HIV)

HIV merupakan retrovirus yang berarti, HIV membawa informasi genetik dalam RNA berupa virus. Ketika virus memasuki tubuh maka antigen CD4 (Limfosit T) menjadi terinfeksi. Sehingga virus dapat membuka lapisan protein dan menggunakan sebuah enzim yang disebut transkriptase balik untuk mengubah RNA menjadi DNA. Virus ini selanjutnya diintegrasikan ke dalam DNA sel pejamu dan berduplikasi selama proses pembelahan pada sel yang normal. Didalam sel itulah virus dapat tetap memproduksi RNA yang baru serta membentuk virion. Kemudian virus tumbuh melalui permukaan sel dan mengganggu membrane sel tersebut sehingga menyebabkan hancurnya sel pejamu. Sel T helper (CD4) ialah sel utama yang terinfeksi HIV, tetapi HIV juga menginfeksi makrofag, dendrit, serta sel SSP tertentu. Sel T helper sendiri berperan penting sebagai salah satu fungsi imun yang normal, mengenali antigen asing dan menginfeksi sel serta mengaktivasi sel B sebagai penghasil antibody. Selain itu sel T helper berfungsi dalam mengarahkan aktivitas imun yang dimediasi sel dan mempengaruhi aktivitas fagositik dari monosit dan juga makrofag (puspaningrum, 2020).

b. Sifilis

Pada sifilis rata-rata waktu yang dibutuhkan *T.Pallidum* untuk bereplikasi Ketika terinfeksi adalah 30 jam dengan jalur infeksi bisa melalui kulit ke kulit atau dikenal dengan *venereal disease*. *T.Pallidum* dengan subspecies lain dapat menyebabkan *non-venereal disease* sehingga akan bertransmisi secara *non-sexual contact* seperti *Treponema pertenue* menyebabkan *Framboesia*, *Treponema Pallidum endemcum* menyebabkan sifilis endemic dan *treponema carateum* yang akan menyebabkan pinta. Semua jenis *Treponematoses* mempunyai DNA yang hamper sama hanya saja penyebaran secara geografi dan patofisiologi yang berbeda (Pustaka & Dwiki Reza, 2023) penyebaran sifilis paling sering dikarenakan *sexually transmitted disease* yaitu melalui kontak vaginal, anogenital dan orogenital, tapi secara *nonsexual* pun bisa terjadi walaupun sangat jarang

terjadi seperti ke kulit atau transfuse darah. Transmisi secara vertical bisa melalui plasenta atau dari ibu ke janin sehingga dapat menyebabkan *sypilis congenital* pada janin. Pada fase primer sifilis bersifat infeksius 60%, sedangkan pada fase sekunder dan laten Ketika penderita kontak secara langsung dengan lesi penderita sifilis primer atau sifilis sekunder maka akan berisiko terjadinya penularan. Namun Ketika akan memasuki fase laten awal risiko terjadinya infeksi akan menurun menjadi 25%. Pada bayi juga dapat mengalami infeksi sifilis baik itu Ketika dalam Rahim atau ketika kontak langsung dengan lesi genital pada ibu saat persalinan. Risiko terjadinya penularan sifilis primer dan sekunder jika tidak terobati dengan baik akan mencapai 70-100% namun risiko ini akan menurun sampai 40% jika ibu hamil berada dalam fase laten awal dan 10% berada pada fase laten lanjutan pada sifilis tersier, penularan sifilis juga dapat ditularkan melalui ASI dari ibu yang terinfeksi sifilis (Pustaka & Dwiki Reza, 2023)

Untuk menandai sifilis primer akan muncul lesi primer pada area inokulasi yang disebut dengan *canchre* yang akan bertahan selama 4-6 minggu dan kemudian akan sembuh sendiri. Saat dilakukan pemeriksaan pada gambaran histopatologi akan ditemukan infiltrasi massif perivascular oleh sel limfosit CD4 dan CD8, sel plasma serta makrofag serta dapat ditemukannya proliferasi endotel kapiler dan obliterasi pembuluh-pembuluh darah kecil. Pada sifilis sekunder gejalanya akan muncul antara 6-8 minggu setelah hilangnya lesi primer ataupun masih adanya lesi primer, namun ada beberapa penderita sifilis sekunder tidak mengalami lesi primer namun langsung memasuki fase laten. Gambaran histopatologis pada lesi sifilis dapat berupa hiperkeratosis epidermis, proliferasi kapiler ditambah dengan pembengkakan endotel dan infiltrasi ke perivascular oleh sel limfosit CD4 dan CD8, sel plasma serta makrofag. *Treponema* juga dapat ditemukan di beberapa jaringan termasuk *cerebrospinal liquid* dan *aquous humor* cairan pada mata, dengan penyebaran *treponema* pada susunan saraf pusat (SSP) terjadi pada minggu

pertama infeksi dan kelaian pada SSP paling sering terjadi pada sifilis sekunder(Pustaka & Dwiki Reza, 2023).

c. Hepatitis B

Menurut Kemenkes (2022) tentang Hepatitis B dalam kehamilan, virus Hepatitis B merupakan virus berkapsul, berdiameter 42 nm yang termasuk dalam keluarga *Hepadnaviridae* dan memiliki genom yang berbentuk sirkular dengan Panjang molekul 3,2 kb terdiri dari molekul DNA ganda. (Kemenkes, 2022) Telah ditemukan beberapa bentuk antigen yang penting secara klinis dalam mengkonfirmasi perkembangan infeksi virus hepatitis B, yaitu HBsAg yang artinya telah terjadi infeksi virus Hepatitis B, virus Hepatitis B memiliki masa inkubasi antara 6 minggu – 6 bulan dengan rata-rata yaitu 90 hari. Virus ini menular secara perkutaneus atau mukosa yang terpapar oleh darah, cairan tubuh seperti serum, semen dan air liur yang telah terpapar oleh virus tersebut. Replikasi virus hepatitis B Sebagian besar terjadi di sel hati. Virus Hepatitis B yang menginfeksi manusia akan menyebabkan terjadinya infeksi akut yang kemudian dapat berkembang mejadi kronik sebanyak 10%, memberi gejala hepatitis aku sebanyak 25% yang kemudian sembuh, 65% akan tidak bergejala kemuadian sembuh dan <1% yang akan menjadi hepatitis B fulminan, pasien yang terinfeksi hepatitis B akan menjalani 4 fase penyakit yaitu fase *immune tolerant*, fase *immune clearance*, fase pengidap inaktif, dan fase reaktivasi. Keempat fase ini dibedakan lewar kadar DNA dan kadar enzim hatinya.

5. Gejala dan Tanda

Gejala dan tanda pada infeksi menular seksual berupa luka dengan atau tanpa rasa sakit di sekitar alat kelamin, anus, mulut atau bagian tubuh yang lain, tonjolan kecil-kecil, diikuti luka yang sangat skait di sekitar kelamin. Cairan tidak normal yaitu cairan dari vagina bisa gatal, kekuningan, kehijauan, berbau atau berlendir. Tonjolan seperti jengger ayam yang muncul di sekitar alat vital. Sakit di bagian bawah perut yaitu rasa sakit yang hilang timbul dan tidak ada sangkut paut dengan menstruasi kemungkinan merupakan tanda infeksi saluran reproduksi. Kemerahan di sekitar alat vital, mual, muntah,

malaise, nyeri kepala, *jaundice* muncul setelah 1-2 minggu, penurunan berat badan, ikterus pada kulit dan mata, urin berwarna gelap dan rasa sakit perut(Gozali, 2020)

6. Penegakan Diagnosis

a. Human Immunodeficiency Virus (HIV)

Menurut WHO infeksi menular seksual seringkali tidak menunjukkan gejala. Gejala yang timbul mungkin tidak spesifik. Selain itu, tes laboratorium bergantung pada sampel darah, urin atau anatomi. Penilaian dan evaluasi pada Penyakit Menular Seksual (PMS) dan HIV juga didasarkan pada dua hal yaitu pada saat pemeriksaan untuk menegakkan diagnosis dan evaluasi keberhasilan terapi. Secara umum, pemeriksaan laboratorium untuk menegakkan diagnosis PMS dan HIV dilakukan dengan metode yaitu tes serologis dan pemeriksaan virologis. Pemeriksaan serologis dilakukan dengan untuk mendeteksi antibodi dan antigen pada pasien. pemeriksaan yang sering digunakan pada metode ini adalah *Rapid Immunochromatography test* (Rapid Test) dengan cara meletakkan sampel darah pasien ke dalam alat tes HIV yang terdapat antigen HIV dan *Enzyme Immunoassay* (EIA) yang bertujuan untuk mendeteksi antibodi saja atau antigen dan antibody. Kemudian pemeriksaan virologis dilakukan dengan melakukan uji DNA HIV dan RNA HIV untuk menegakkan diagnosis HIV (Na'imah, Siti, et al. 2023).

b. Sifilis

Pada sifilis dilakukan *Direct detection* dari bakteri *T.Pallidum* pada *chancre primer* atau dari lesi stadium sekunder dengan bantuan mikroskop *dark field*. Bisa juga dengan menggunakan tes serologis untuk mengkonfirmasi terjadinya sifilis pada kehamilan: penyakit kelamin non treponemal dilakukan *venereal disease research laboratory test* (VDRL) untuk mendeteksi antibodi terhadap *cardiopolin*, dan bisa menggunakan *treponema pallidum hemagglutination assay* (TPHA). Tes TPHA akan menjadi positif setelah terjadi infeksi selama 4 minggu, sedangkan tes VDRL membutuhkan 4-6 minggu setelah infeksi(Pustaka & Dwiki Reza, 2023)

c. Hepatitis B

Menurut WHO secara klinis, sulit membedakan hepatitis B dari hepatitis yang disebabkan oleh agen virus, oleh karena itu konfirmasi laboratorium terhadap diagnosis sangat penting. Beberapa tes darah tersedia untuk mendiagnosis dan memantau penderita hepatitis B. beberapa tes laboratorium dapat digunakan untuk membedakan infeksi akut dan kronis, sementara tes lainnya dapat menilai dan memantau tingkat keparahan penyakit hati. Pemeriksaan fisik, USG, fibroscan juga dapat dilakukan untuk menilai derajat fibrosis hati dan jaringan parut serta memantau perkembangan penyakit hati. Adapun pemeriksaan untuk Hepatitis B dengan melakukan pemeriksaan serologi. Setelah terinfeksi, penanda pertama yang muncul adalah HBsAg. Saat pemeriksaan serologi akan didapatkan serum bilirubin yang umumnya meningkat 40-4000 U/L saat ikterus, ALT meningkat, serum albumin menurun, hipoglikemia dan gangguan sistem saraf pusat (Gozali, 2020).

Penegakan diagnosis infeksi menular seksual pada ibu hamil juga dengan melakukan tes *triple eliminasi* yaitu pemeriksaan pada ibu hamil terhadap 3 infeksi HIV, Sifilis dan Hepatitis B yang bertujuan untuk memeriksa apakah terjadi penurunan infeksi pada bayinya. Setiap ibu hamil diwajibkan untuk melakukan tes *triple eliminasi* sebagai tindakan pencegahan penularan penyakit HIV/AIDS, Sifilis dan Hepatitis B (Darma Sari & Anggeriani, 2022).

7. Tatalaksana

a. *Human Immunodeficiency Virus* (HIV)

Pada pasien yang positif terdiagnosa HIV wajib mendapatkan obat antiretroviral terapi (ART). Sebelum mendapatkan pengobatan petugas medis wajib memberikan edukasi kesiapan pasien untuk memulai pengobatan rejimen obat, dosis, penjadwalan, kemungkinan, manfaat, kemungkinan efek samping dan kunjungan tindak lanjut untuk pemantauan yang diperlukan (Na'imah, Siti, et al. 2023).

b. Sifilis

Terapi adekuat untuk perempuan hamil dengan infeksi sifilis penting untuk mengobati infeksi pada ibu, mencegah penularan ke janin, dan menangani sifilis yang telah terjadi ke janin(Darmawan et al., 2020). Antibiotik penisilin benzatin G (*level of evidence and strength of recommendation 1A*) merupakan terapi pilihan utama untuk sifilis pada kehamilan Terapi menurut CDC dan Dirjen P2P Kemenkes RI adalah injeksi intramuskular penisilin benzatin G 2,4 juta unit dosis tunggal untuk sifilis stadium primer, sekunder dan laten dini sedangkan dosis diulang 1 minggu kemudian selama 2 minggu (total 7,2 unit) untuk sifilis laten lanjut, tersier atau tidak diketahui Riwayat infeksi sebelumnya Kadar *treponemasid* antibiotik harus dicapai dalam serum dengan durasi 7-10 hari agar mencakup masa replikasi yang berlangsung selama 30-33 jam(Darmawan et al., 2020).

c. Hepatitis B

The American Congress of Obstetrics and Gynecology (ACOG) merekomendasikan skrining VHB pada wanita hamil. Nilai HBsAg dan antibodi harus diperiksa pada pemeriksaan perinatal. Apabila HBsAg dan anti-HBsAg negatif, vaksin VHB dapat diberikan pada pasien risiko tinggi, Terapi antiviral diberikan terbaik pada usia kehamilan 28-32 minggu(Gozali, 2020).

Pendekatan komprehensif yang sudah diimplementasikan di Indonesia sebagai pedoman PPIA yang diperoleh dari kementerian Kesehatan(Pustaka & Dwiki Reza, 2023):

- a. Mencegah infeksi baru pada wanita usia reproduktif
- b. Mencegah kehamilan yang tidak diinginkan
- c. Mencegah transmisi vertikal ibu hamil dengan sifilis ke bayinya
- d. Melakukan tata laksana adekuat, perawatan dan dukungan pada ibu dengan sifilis, anak dan keluarganya(Pustaka & Dwiki Reza, 2023)

D. *Stunting*

1. Definisi *Stunting*

Stunting mendefinisikan kondisi gagal tumbuh pada anak akibat kekurangan gizi kronis terutama pada 1000 Hari Pertama Kehidupan (HPK) (Kementerian perencanaan dan pembangunan nasional, 2018). Hal ini dapat disebabkan karena kurangnya asupan gizi pada ibu selama masa kehamilan atau pada anak dalam masa pertumbuhan. *Stunting* adalah masalah kurang gizi kronis yang disebabkan oleh asupan gizi yang kurang dalam waktu cukup lama akibat pemberian makanan yang tidak sesuai dengan kebutuhan gizi. Menurut Kemenkes RI *Stunting* dan kekurangan gizi lainnya yang terjadi pada 1000 HPK tidak hanya menyebabkan hambatan pertumbuhan fisik dan meningkatkan kerentanan terhadap penyakit, tetapi juga mengancam perkembangan kognitif yang akan berpengaruh pada tingkat kecerdasan saat ini dan produktivitas anak di masa dewasanya. *Stunting* merupakan suatu kondisi dimana tubuh pendek berdasarkan umur yang melebihi standar 2 SD (Standar Deviasi) dibawah standar median panjang atau tinggi badan berdasarkan umur (Fadillah et al., 2022). *Stunting* yang telah terjadi bila tidak diimbangi dengan *catch-up growth* (tumbuh kejar) mengakibatkan menurunnya pertumbuhan, masalah *stunting* merupakan masalah Kesehatan masyarakat yang berhubungan dengan meningkatnya risiko kesakitan, kematian dan hambatan pada pertumbuhan baik motorik maupun mental. *Stunting* dibentuk oleh *growth faltering* dan *catch up growth* yang tidak memadai yang menandakan ketidakmampuan untuk mencapai pertumbuhan optimal, hal tersebut mengungkapkan bahwa kelompok balita yang lahir dengan berat badan normal dapat mengalami *stunting* bila pemenuhan kebutuhan selanjutnya tidak terpenuhi dengan baik (Kesehatan et al., 2020; Kementerian Desa Pembangunan Daerah Tertinggal dan Transmigrasi, 2017; Kemenkes RI, 2016).

2. Etiologi *Stunting*

Stunting terkait dengan banyak penyebab, antara lain faktor asupan gizi ibu dan anak, status Kesehatan balita, ketahanan pangan, lingkungan sosial dan Kesehatan, lingkungan pemukiman, kemiskinan, dan lain-lain (UNICEF, 2013;

WHO, 2013). Kekurangan gizi dalam waktu lama terjadi sejak janin dalam kandungan sampai awal kehidupan anak (1000 Hari Pertama Kelahiran). Penyebabnya dikarenakan rendahnya asupan vitamin dan mineral, dan buruknya keragaman pangan dan sumber protein hewani. Faktor ibu dan pola asuh yang kurang baik terutama pada perilaku dan praktik pemberian makan kepada anak juga menjadi penyebab anak *stunting* apabila ibu tidak memberikan asupan gizi yang cukup baik. Ibu yang masa remajanya kurang nutrisi, bahkan di masa kehamilan, dan laktasi akan sangat berpengaruh pada pertumbuhan tubuh dan otak anak. Faktor lainnya yang menyebabkan *stunting* adalah terjadi infeksi pada ibu, kehamilan remaja, gangguan mental pada ibu, jarak kelahiran anak yang pendek, dan hipertensi. Selain itu, rendahnya akses terhadap pelayanan Kesehatan termasuk akses sanitasi dan air bersih menjadi salah satu faktor yang sangat mempengaruhi pertumbuhan anak (Kemenkes RI, 2016).

Stunting pada anak juga dipengaruhi oleh beberapa penyebab yaitu jenis kelamin, kelahiran premature, pemberian ASI non eksklusif untuk 6 bulan pertama, ibu perawakan pendek, pendidikan ibu rendah, status sosial ekonomi keluarga rendah, tempat tinggal yang tidak kondusif dalam hal ini yang dimaksud adalah air, sanitasi dan bangunan rumah, juga akses yang buruk untuk ke lokasi pelayanan Kesehatan misalnya orang yang tinggal di pedesaan terpencil (Jannah, 2021)

3. Epidemiologi *Stunting*

World Health Organization (WHO) memperkirakan 22,2% atau 149,2 juta anak di bawah 5 tahun menderita *stunting* pada tahun 2020 (Boy Chandra Siahaan et al., 2023). Wilayah Asia menjadi angka *stunting* tertinggi yaitu sebanyak 79 juta anak 52,9%, terutama di Asia Tenggara 54,3 juta anak, diikuti oleh Afrika 61,4 juta anak 41,1% dan Amerika Latin 5,8 juta anak 3,8%. Menurut Data Riset Kesehatan Dasar (Riskesdas) menyatakan prevalensi *stunting* di Indonesia adalah 37,2% pada tahun 2013, dan menurun menjadi 30,8% pada tahun 2018. Studi Status Gizi Indonesia (SSGI) 2021 di 34 provinsi menunjukkan angka *stunting* nasional turun dari 27,7% tahun 2019 menjadi 24,4% di tahun 2021. Prevalensi tersebut mengalami penurunan, namun berdasarkan kriteria WHO masih tergolong

kategori tinggi (>20%) (Kemenkes RI, 2022) .Berdasarkan hasil pengukuran balita periode Februari 2023 jumlah balita yang berstatus *stunting* adalah sebanyak 47.246 atau sekitar 8,1% dari total balita yang diukur sebanyak 583.074, tercatat bahwa prevalensi *stunting* Kabupaten Selayar 19,2%, Kabupaten Enrekang 19,1%, Jenepono 17,0%, Tana Toraja 15,7% dan Toraja Utara 15,3% merupakan lima daerah dengan persentase tertinggi di Provinsi Sulawesi Selatan. Kemudian, daerah yang menunjukkan persentase *stunting* terendah adalah Kota Palopo 2,9%, Kabupaten Luwu Timur 3,3% dan Kota Makassar 3,8%(bkkbn sulawesi selatan, 2023; Rahman, et al. 2023).

4. Gejala dan Tanda *Stunting*

Anak dengan HAZ < - 2SD disebut anak pendek (*short stature*) dan tidak semua anak pendek disebut *stunting*. *Stunting* terjadi karena nutrisi atau masalah Kesehatan yang menyebabkan kebutuhan energi dan nutrien tidak tercukupi. Maka dari itu, pendek yang disebabkan oleh kelainan kromosom/genetik atau hormonal tidak disebut *stunting* (Epidemiologi *stunting*, 2021).

5. Penegakan Diagnosis *Stunting*

Kondisi Kesehatan dan gizi ibu sebelum dan selama kehamilan akan mempengaruhi pertumbuhan janin dan risiko terjadinya *stunting*. Namun penegakan diagnosis *stunting* sebaiknya dimulai dari usia 2 tahun hingga 5 tahun setelah masa 1000 HPK karena untuk menghindari kerancuan dari faktor pertumbuhan yang sedang terjadi akibat intervensi masa 1000 HPK. (Husada et al., 2019)

6. Tatalaksana *Stunting*

Berdasarkan strategi nasional percepatan pencegahan anak *stunting*, strategi yang dilakukan ialah dua intervensi, yaitu intervensi gizi spesifik guna mengatasi penyebab langsung dan intervensi gizi sensitif guna mengatasi penyebab tidak langsung. Pada intervensi gizi spesifik salah satunya pada kelompok sasaran 1000 HPK yaitu ibu hamil dan anak berusia 0-24 bulan yang memiliki intervensi prioritas pada ibu hamil berupa pemberian makanan tambahan bagi ibu hamil dari kelompok miskin atau Kurang Energi Kronik (KEK) dan suplementasi tablet

tambah darah. Pada sasaran menyusui dan anak usia 0-24 bulan berupa promosi konseling menyusui dapat dilihat lebih jelas dalam tabel berikut(Jannah, 2021):

Kelompok Sasaran	Intervensi Prioritas	Intervensi Pendukung	Intervensi Prioritas Sesuai Kondisi Tertentu
Kelompok Sasaran 1000 HPK (Hari Pertama Kehidupan)			
Ibu Hamil	<ul style="list-style-type: none"> - Pemberian makanan tambahan bagi ibu hamil dari kelompok miskin atau Kurang Energi Kronik (KEK) - Suplementasi tablet tambah darah 	<ul style="list-style-type: none"> - Suplementasi kapsul vitamin A - Pemeriksaan kehamilan 	<ul style="list-style-type: none"> - Perlindungan dari malaria - Pencegahan HIV
Ibu Menyusui dan Anak usia 0-24 bulan	<ul style="list-style-type: none"> - Promosi dan konseling menyusui - Promosi dan konseling pemberian makan bayi dan anak (PMBA) - Tatalaksana gizi buruk - Pemberian makanan tambahan 	<ul style="list-style-type: none"> - Suplementasi kapsul vitamin A - Suplementasi taburia - Imunisasi - Suplementasi zinc untuk pengobatan diare - Manajemen terpadu balita sakit (MTBS) 	<ul style="list-style-type: none"> - Pencegahan kecacangan

	<ul style="list-style-type: none"> pemulihan bagi anak kurus - Pemantauan dan promosi pertumbuhan 		
Kelompok Sasaran Usia Lainnya			
Remaja putri dan Wanita usia subur	<ul style="list-style-type: none"> - Suplementasi tablet tambah darah 		
Anak 24-59 bulan	<ul style="list-style-type: none"> - Tatalaksana gizi buruk - Pemberian makanan tambahan pemulihan bagi anak kurus - Pemantauan dan promosi pertumbuhan 	<ul style="list-style-type: none"> - Suplementasi kapsul vitamin A - Suplementasi taburia - Imunisasi - Suplementasi zinc untuk pengobatan diare - Manajemen terpadu pada balita sakit (MTBS) 	<ul style="list-style-type: none"> - Pencegahan kecacingan

Tabel 2.1 intervensi gizi spesifik (Jannah, 2021)

Hal lain yang menjadi dasar tatalaksana *stunting* adalah *stunting* merupakan masalah gizi kronis, sehingga status gizi penting sebagai dasar tatalaksana yang harus diimplementasikan. Selama masa kehamilan pemeriksaan rutin mesti dilakukan agar tidak berisiko melahirkan anak *stunting* (Jannah, 2021).

E. Integrasi Keislaman

QS. Al-Baqarah ayat 168

يَأْتِيهَا النَّاسُ كُلُّوا مِمَّا فِي الْأَرْضِ حَلَالًا طَيِّبًا وَلَا تَتَّبِعُوا خُطُوَاتِ الشَّيْطَانِ إِنَّهُ لَكُمْ عَدُوٌّ مُبِينٌ ﴿١٦٨﴾

Terjemahan:

“Wahai manusia, makanlah Sebagian (makanan) di bumi yang halal lagi baik dan janganlah mengikuti langkah-langkah setan. Sesungguhnya ia bagimu merupakan musuh yang nyata”

QS. Al-Baqarah: 168 menurut tafsir Ibnu Katsir, selaku pemberi rezeki bagi seluruh makhluk hidup dan selaku pemberi karunia pada umat manusia, Allah SWT mengizinkan manusia menyantap apapun yang tersedia di alam, yakni yang halal juga baik dan tidak menjadi petaka bagi jasmani dan rohani. Adapun menurut tafsir Fi Zhillalil Qur'an, Allah swt menganjurkan manusia untuk mengkonsumsi apa yang terdapat di bumi, namun hanya yang halal dan baik saja. Pada tafsir ini, dikatakan bahwa yang haram harus ditinggalkan. Setan juga mempengaruhi manusia untuk menghalalkan atau mengharamkan makanan berdasarkan kehendak manusia dan melanggar kehendak Allah SWT (Ilmia et al., 2023). Kaitan QS. Al-Baqarah: 168 dengan penelitian ini adalah telah disebutkan bahwa Allah SWT telah memberikan rezeki kepada manusia berupa santapan yang bukan hanya halal tapi juga *thayyib* atau baik dan berkualitas yang tentu saja mampu memenuhi kebutuhan gizi manusia. Maka kaitannya dalam penelitian ini adalah ibu hamil harus pintar mengatur pola makannya, tidak kurang dan tidak berlebihan dengan memanfaatkan santapan yang halal lagi baik dari Allah SWT agar bisa menjaga status gizinya sehingga janinnya terhindar dari kejadian *stunting*.

QS. Al-Baqarah ayat 223

نِسَاؤُكُمْ حَرْثٌ لَكُمْ فَأْتُوا حَرْثَكُمْ أَنَّى شِئْتُمْ وَقَدِّمُوا لِأَنفُسِكُمْ وَاتَّقُوا اللَّهَ وَاعْلَمُوا أَنَّكُمْ مُلْقَوَةٌ وَيَسِّرِ الْمُؤْمِنِينَ

Terjemahan:

“Istrimu adalah ladang bagimu. Maka, datangilah ladangmu itu (bercampurlah dengan benar dan wajar) kapan dan bagaimana yang kamu sukai. Utamakanlah (hal yang terbaik) untuk dirimu. Bertakwalah kepada Allah dan ketahuilah bahwa kamu (kelak) akan menghadap kepada-Nya. Sampaikanlah kabar gembira kepada orang-orang mukmin”

Berdasarkan tuturan M. Quraish Shihab, ayat tersebut menekankan bahwa istri adalah ladang untuk bercocok tanam. Maka siapapun dia, pasti menginginkannya subur, dan panennya berhasil. Karenanya, bila di sebuah ladang terdapat hama, maka harus dibuang terlebih dahulu. Ladang tersebut juga harus dipupuk sesuai dengan kebutuhan. Dalam konteks berumah tangga, hendaklah suami memperhatikan istrinya. Tidak boleh ditinggalkannya sendiri. Hindarkan berbagai gangguan yang menimpanya. Istri harus diberikan berbagai kebaikan untuk menyiapkan pertumbuhan dan perkembangan janin yang dikandungnya. Bila tiba saatnya ia mengandung, maka beri perhatian lebih, lalu setelah melahirkan, maka anak tersebut harus dipelihara, hingga dewasa agar bermanfaat untuk orang tuanya, keluarga, bahkan kemanusiaan. Kaitan QS. Al-Baqarah: 223 dengan penelitian ini adalah suami dan istri atau calon orang tua dari anak harus menjaga organ reproduksinya dan melakukan hubungan dengan proses yang sehat dan pelayanan yang sehat, agar tidak melanggar norma agama dan terhindar pula dari infeksi menular seksual yang menjadi salah satu faktor penyebab risiko melahirkan anak *stunting*.

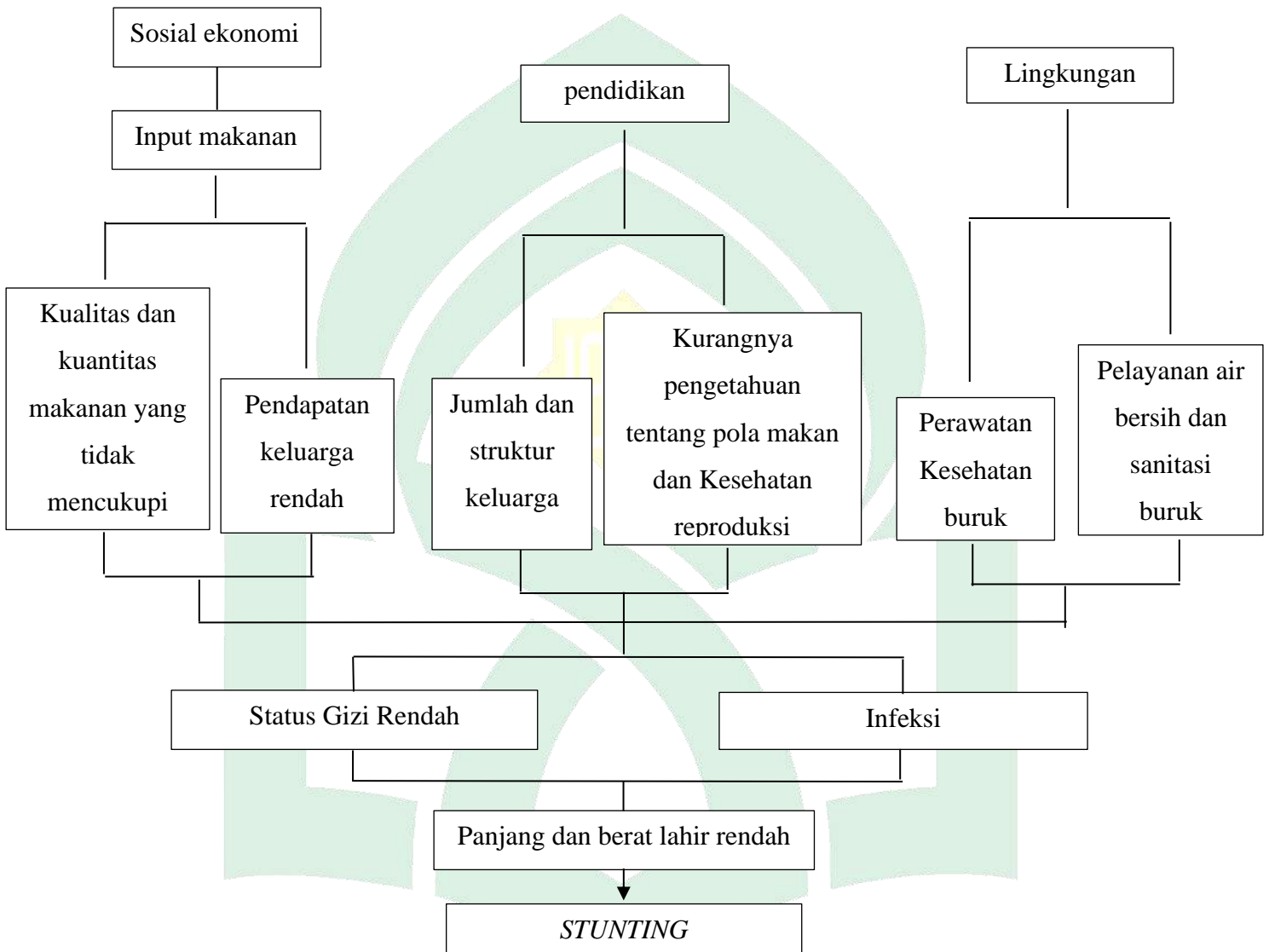
الوقاية خير من العلاج

Terjemahan:

“Pencegahan lebih baik daripada pengobatan”

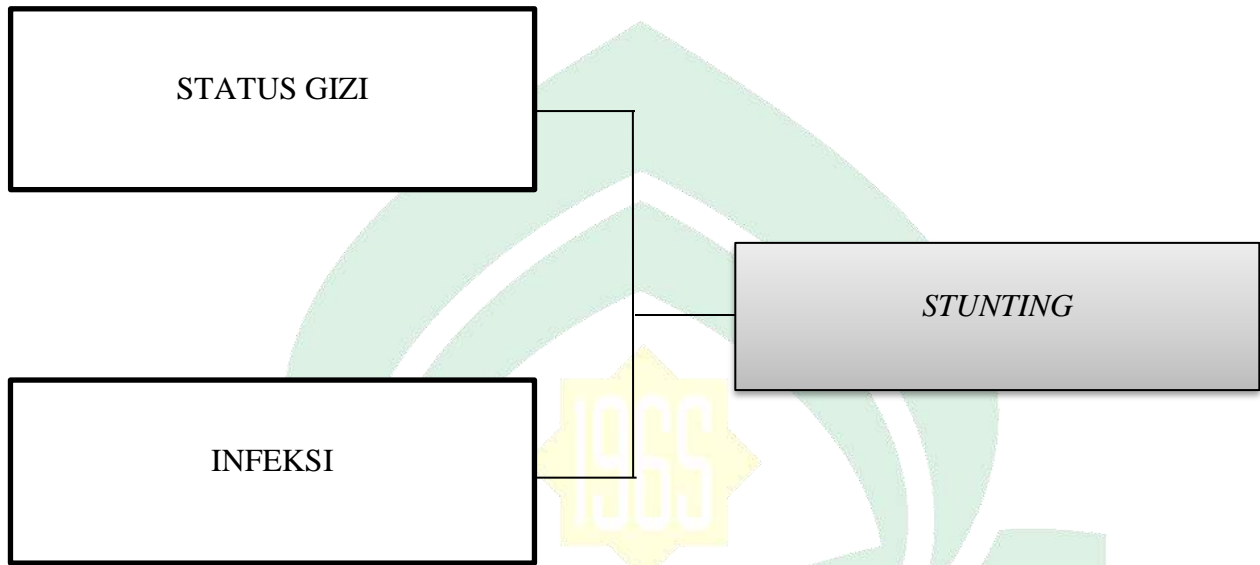
Al-Quran bukan merupakan kitab pengobatan, namun didalamnya banyak tercantum tata cara dan nilai dari pengobatan. Dengan hal ini dapat disimpulkan bahwa islam merupakan agama yang mendambakan pemeliharaan Kesehatan demi keberlangsungan hidup dari manusia, khususnya umat islam. Seperti prinsip kaidah diatas islam lebih menganjurkan pemeliharaan dari pada pengobatan. Namun, apabila telah terserang penyakit, maka yang lebih penting adalah pengobatan (muflih, 2014). Kaitan prinsip kaidah diatas dengan penelitian ini adalah seorang ibu hamil harus mengatur pola makannya agar terjaga status gizinya dan menjaga dirinya dari faktor-faktor penyebab terjadinya infeksi, agar terhindar dari risiko melahirkan anak *stunting*.

F. Kerangka Teori



BAGAN 2.1 Kerangka Teori

G. Kerangka Konsep



Keterangan:

Variable Independent

Variable Dependen

UNIVERSITAS ISLAM NEGERI

BAGAN 2.2 Kerangka Konsep

ALAUDDIN

M A K A S S A R

BAB III

METODOLOGI PENELITIAN

A. Desain Penelitian

Penelitian ini merupakan penelitian dengan desain kuantitatif dengan jenis penelitian analitik observasional dimana peneliti akan mengkaji hubungan antara dua variable ataupun lebih melalui pendekatan *case control* yaitu studi analitik yang menganalisis hubungan kausal dengan menggunakan logika terbalik, yaitu menentukan penyakit terlebih dahulu dimana dalam penelitian ini adalah *stunting* kemudian mengidentifikasi penyebab dimana dalam penelitian ini adalah kurangnya status gizi dan kejadian infeksi menular pada ibu hamil.

B. Lokasi dan Waktu Penelitian

Penelitian ini dilaksanakan mulai dari penyusunan proposal sampai dengan proses penelitian yang dilakukan mulai bulan Oktober 2023 hingga Januari 2024 di Puskesmas Kassi-Kassi Kota Makassar.

C. Variabel Penelitian

1. Variable Dependen

Variable Dependen pada penelitian ini yaitu risiko kejadian *stunting* pada bayi.

2. Variable Independen

Variable Independen dalam penelitian ini adalah pengaruh status gizi ibu hamil dan kejadian infeksi menular seksual pada ibu hamil.

D. Populasi dan Sampel Penelitian

1. Populasi

Populasi dalam penelitian ini adalah seluruh ibu hamil yang melangsungkan pemeriksaan pada bulan Januari – Desember 2023 di Puskesmas Kassi-Kassi Kota Makassar dan dibagi menjadi populasi kasus dan populasi kontrol dimana populasi kasus adalah seluruh ibu hamil yang mengalami gizi kurang dan infeksi menular seksual sedangkan populasi kontrol dalam penelitian ini adalah seluruh ibu hamil yang tidak mengalami gizi kurang dan infeksi menular seksual.

2. Sampel

Sampel dalam penelitian ini adalah ibu hamil yang terdiagnosis mengalami gizi kurang dan mengalami infeksi menular seksual yang berisiko melahirkan anak *stunting* dan tercatat dalam rekam medis Puskesmas Kassi-Kassi Kota Makassar.

Teknik penentuan sampel ditentukan dengan Teknik *purposive sampling*, yaitu peneliti menentukan pengambilan sampel dengan cara menetapkan ciri khusus yang sesuai dengan tujuan penelitian sehingga diharapkan dapat menjawab permasalahan penelitian (Arman et al., 2020) dengan menggunakan rumus slovin sebagai berikut:

$$n = \frac{N}{1+(N(E)^2)}$$

$$n = \frac{65}{1+65((0,1)^2)}$$

$$n = \frac{65}{1+65(0,01)}$$

$$n = \frac{65}{1,65}$$

$n = 39 =$ dibulatkan menjadi 40 sampel

Ket:

n = jumlah sampel yang dicari

N = jumlah populasi

E = tingkat ketepatan yang diinginkan

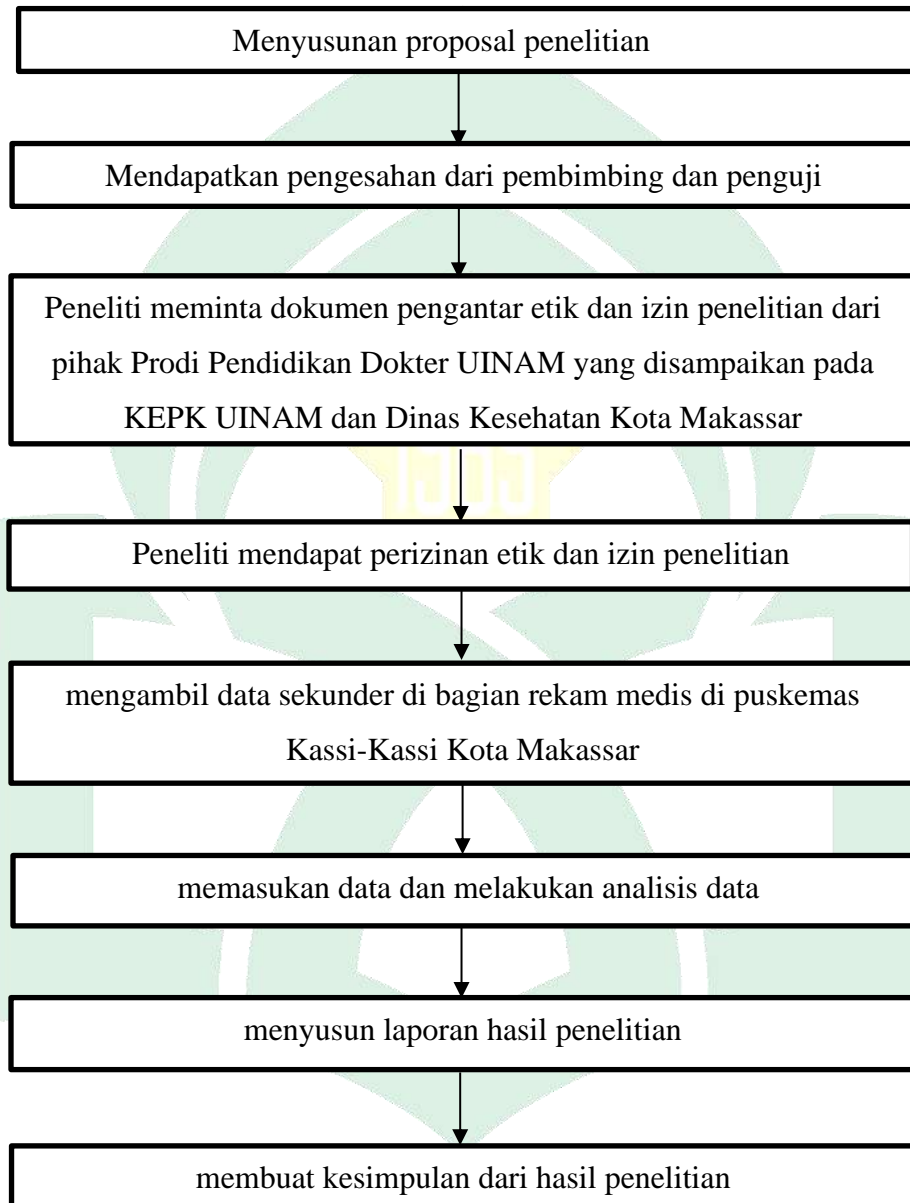
Dalam penelitian *case control* ini menggunakan perbandingan 1:1 pada kasus dan kontrol, maka total sampel total adalah 80 kasus yang terdiri atas 40 sampel kasus dan 40 sampel kontrol. Mengenai kriteria inklusi dan kriteria eksklusi pada penelitian ini dikelompokkan sesuai populasi yakni sebagai berikut:

- 1) Kriteria inklusi
 - a) Ibu hamil dengan status gizi kurang yang tercatat dalam rekam medis dari bulan Januari sampai Desember 2023.
 - b) Ibu hamil yang memiliki Riwayat infeksi menular seksual (HIV,Hepatitis,Sifilis)
 - c) Ibu hamil yang melahirkan anak dengan z-score <-2 SD menurut kurva pertumbuhan WHO
- 2) Kriteria eksklusi
 - a) Ibu hamil dengan status gizi normal.
 - b) Ibu hamil yang tidak memiliki Riwayat infeksi menular seksual (HIV,Hepatitis,Sifilis)
 - c) Ibu hamil yang melahirkan anak dengan z-score >-2 SD menurut kurva pertumbuhan WHO

E. Teknik Pengumpulan Data

Teknik pengumpulan data pada penelitian ini dengan menggunakan data primer dan sekunder berupa wawancara langsung dengan responden dan data rekam medis ibu hamil dengan status gizi kurang dan mengalami infeksi menular seksual pada periode januari – desember 2023 di Puskesmas Kassi-Kassi Kota Makassar.

F. Alur Penelitian



BAGAN 3.1 Alur Penelitian

G. Pengolahan Data

Data yang diperoleh akan dimasukkan ke dalam tabel distribusi lalu melakukan pengolahan secara sistematis melalui tahap sebagai berikut:

1. *Editing*

Editing adalah melakukan pemeriksaan kelengkapan dan keaslian data yang tercatat dalam pengumpulan data.

2. *Coding*

Coding adalah mengubah data berupa huruf menjadi angka agar menyederhanakan proses analisis data.

3. *Processing*

Processing adalah kegiatan memproses data yang sudah dimasukkan agar data dapat dianalisis.

4. *Cleaning*

Cleaning adalah kegiatan mengecek kembali data yang sudah dimasukkan terdapat kesalahan atau tidak.

H. Analisis Data

Data yang diperoleh pada penelitian ini akan disajikan dalam bentuk tabel beserta penjelasannya. Analisis data yang diperoleh dari proses pengolahan data dilakukan dengan menggunakan aplikasi *Statistical Package for Social Science* (SPSS). data yang diperoleh akan melakukan analisis univariat untuk memaparkan karakteristik dari sampel kemudian analisis bivariat dengan uji *Chi-Square* dan *Odd Ratio* (OR) untuk mengukur pengaruh antara variabel independen dengan variabel dependen.

I. Etika Penelitian

Penelitian ini dilakukan setelah memperoleh persetujuan etik penelitian yang diperoleh dari komite etik penelitian Kesehatan Fakultas Kedokteran dan Ilmu Kesehatan Universitas Islam Negeri Alauddin Makassar dengan nomor surat etik NO: E039/KEPK/FKIK/I/2023. Dengan menyertakan surat pengantar yang ditujukan kepada pihak terkait sebagai permohonan izin penelitian,

menjamin kerahasiaan identitas pasien sehingga diinginkan tidak ada pihak yang merasa terugikan, serta peneliti tetap menjalankan dan mengutamakan prinsip dari unsur etika serta menjamin hak-hak dari pasien dengan cara:

1. *Respect For Person* (Menghormati Harkat dan Martabat Manusia)
2. *Beneficence* (Berbuat Baik)
3. *Nonmaleficence* (Prinsip Tidak Merugikan)
4. *Right to Justice* (Prinsip Keadilan)



BAB IV

HASIL DAN PEMBAHASAN

A. Hasil Penelitian

Penelitian ini dikerjakan di Puskesmas Kassi-Kassi Kota Makassar Tahun 2023 yang terletak di Jl. Tamalate 1 No. 43, Kelurahan Kassi-Kassi, Kecamatan Rappocini, Kota Makassar, Sulawesi Selatan. Dalam penelitian ini, peneliti mengkaji pengaruh status gizi dan infeksi menular seksual pada ibu hamil terhadap kejadian *stunting* di Puskesmas Kassi-Kassi Kota Makassar. Untuk mencapai tujuan penelitian maka peneliti melakukan pengambilan data disesuaikan dengan layanan ibu hamil di Puskesmas Kassi-Kassi yaitu di hari senin dan rabu di tiap minggunya. Setiap hari senin merupakan jadwal ibu hamil melakukan pemeriksaan lab dimana diperiksa juga *triple eliminasi*. Semua ibu hamil yang melangsungkan pemeriksaan dan termasuk dalam kriteria inklusi di wilayah kerja Puskesmas Kassi-Kassi Kota Makassar Tahun 2023 dengan jumlah 40 sampel kasus dan 40 sampel kontrol. Pengambilan sampel pada penelitian ini menggunakan Teknik purposive sampling dihitung dengan rumus slovin sehingga mendapatkan jumlah 39 sampel dibulatkan menjadi 40 sampel.

Pengumpulan data ini bertujuan untuk mengetahui pengaruh status gizi dan infeksi menular seksual pada ibu hamil terhadap kejadian *stunting* di Puskesmas Kassi-Kassi Kota Makassar, analisis data yang digunakan dalam penelitian ini menggunakan aplikasi SPSS yang dilakukan uji bivariat yaitu menggunakan *Chi-Square*.

Berdasarkan hasil penelitian dan pengolahan data yang dilakukan, maka disajikan hasil penelitian sebagai berikut:

1. Analisis Univariat

Analisis univariat dilakukan untuk mengetahui distribusi karakteristik dan distribusi dari variabel yang diteliti. Dalam penelitian ini, jumlah sampel sebanyak 40 sampel kasus dan 40 sampel kontrol dengan menggunakan rasio 1:1. Adapun distribusi sampel penelitian dijabarkan pada tabel sebagai berikut:

Tabel 4.1 distribusi sampel berdasarkan status gizi dan infeksi menular seksual pada ibu hamil di Puskesmas Kassi-Kassi Kota Makassar Tahun 2023

Karakteristik	Frekuensi (N)	Persentase (%)
Status Gizi		
a. Status Gizi Kurang	43	53,8
b. Status Gizi Normal	37	46,3
Infeksi Menular Seksual		
a. <i>Triple Eliminasi</i> (+)	33	41,3
• HbsAg (+)	23	69,7
• HIV (+)	2	6,0
• Sifilis (+)	8	24,2
b. <i>Triple Eliminasi</i> (-)	47	58,8
Usia		
• 16-30 tahun	58	72,5
• 31-40 tahun	20	25,0
• 41-50 tahun	2	2,5
Status Kehamilan		
• Primipara	34	42,5
• Multipara	46	57,5
Agama		
• Islam	73	91,3
• Kristen	6	7,5
• Hindu	1	1,3
Total	80	100

Sumber: Rekam medik Puskesmas Kassi-Kassi Kota Makassar 2023

Berdasarkan tabel 4.1 menunjukkan distribusi karakteristik ibu hamil berdasarkan status gizi dan infeksi menular seksualnya. Berdasarkan karakteristik status gizi distribusi responden paling banyak ditemukan pada kategori status gizi kurang yaitu sebanyak 43 responden (53,8%) sedangkan distribusi responden dengan status gizi normal yaitu sebanyak 37 responden (46,3%). Berdasarkan karakteristik infeksi menular seksual distribusi responden paling banyak ditemukan dengan kategori *triple eliminasi* (-) yaitu sebanyak 47 responden (58,8%) sedangkan distribusi responden dengan *triple eliminasi* (+) yaitu sebanyak 33 responden (41,3%) dimana responden dengan HbsAg (+) yaitu sebanyak 23 responden (69,7%), HIV (+) yaitu sebanyak 2 responden (6,0%) dan sifilis sebanyak 8 responden (24,2%).

Pada distribusi karakteristik ibu hamil berdasarkan usia menunjukkan distribusi responden paling banyak ditemukan pada kategori 16-30 tahun yaitu sebanyak 58 responden (72,5%), pada kategori 31-40 tahun yaitu sebanyak 20 responden (25,0%) dan distribusi responden paling sedikit pada kategori 41-50 tahun sebanyak 2 responden (2,5%). Pada karakteristik status kehamilan distribusi responden ditemukan paling banyak pada kategori multipara yaitu sebanyak 46 responden (57,5%) dan pada kategori primipara yaitu sebanyak 34 responden (42,5%). Pada karakteristik agama distribusi responden paling banyak ditemukan pada kategori agama islam yaitu sebanyak 73 responden (91,3%), pada kategori agama Kristen yaitu sebanyak 6 responden (7,5%) dan distribusi responden paling sedikit pada kategori agama hindu yaitu sebanyak 1 responden (1,3%).

2. Analisis Bivariat

Analisis bivariat digunakan dengan tujuan untuk mengetahui adanya pengaruh status gizi dan infeksi menular seksual pada ibu hamil dengan kejadian *stunting*. Dalam penelitian ini, setiap variable independent akan diuji ada tidaknya pengaruh dan uji kebermaknaan dengan variable dependen. Adapun analisis hubungan variabel status gizi dan infeksi menular seksual terhadap kejadian *stunting* dijabarkan pada tabel sebagai berikut:

Tabel 4.2 Analisis Pengaruh Status Gizi Terhadap Kejadian *Stunting* di Puskesmas Kassi-Kassi Kota Makassar Tahun 2023

Status Gizi	Kasus		Kontrol		Total		P- value	OR	CI 95%	
	n	%	n	%	n	%			LL	UL
Kurang (LILA <23,5 cm)	26	60,5	17	39,5	43	100	0,045	2,513	1,019	6,198
Normal (LILA >23,5 cm)	14	37,8	23	62,2	37	100				
Total	40	50	40	50	80	100				

Sumber: Rekam Medik Puskesmas Kassi-Kassi Kota Makassar 2023

Pada tabel 4.2 menunjukkan bahwa status gizi responden dengan kategori gizi kurang sebagian besar berada pada kelompok kasus yaitu sebesar 60,5%, sedangkan pada kelompok kontrol yaitu sebesar 39,5%. Berdasarkan hasil analisis, responden dengan gizi kurang berisiko 2,51 kali lebih besar menyebabkan kejadian *stunting* pada bayi dibandingkan responden dengan status gizi normal dengan nilai LL dan UL (1,019-6,198) tidak mencakup nilai 1, maka nilai OR yang diperoleh bermakna secara statistik.

Tabel 4.3 Analisis Pengaruh Infeksi Menular Seksual dengan Kejadian *Stunting* di Puskesmas Kassi-Kassi Kota Makassar Tahun 2023

Infeksi Menular Seksual	Kasus		Kontrol		Total		P- value	OR	CI 95%	
	n	%	n	%	n	%			LL	UL
Triple Eliminasi (+)	16	48,5	17	51,5	33	100	0,82	0,902	0,370	2,198
Triple Eliminasi (-)	24	51,1	23	48,9	47	100				
Total	40	50	40	50	80	100				

Sumber: Rekam Medik Puskesmas Kassi-Kassi Kota Makassar 2023

Pada tabel 4.3 menunjukkan bahwa status infeksi menular seksual responden dengan kategori *triple eliminasi (+)* Sebagian besar berada pada kelompok kontrol yaitu sebesar 51,5% sedangkan pada kelompok kasus yaitu sebesar 48,5%. Berdasarkan hasil analisis, responden dengan *triple eliminasi (+)* memiliki risiko 0,902 kali lebih besar mengakibatkan kejadian *stunting* dibandingkan responden dengan *triple eliminasi (-)* dengan nilai LL dan UL (0,370-2,198) mencakup nilai 1 sehingga nilai OR yang diperoleh tidak bermakna secara statistik.

Tabel 4.4 Analisis Pengaruh Status Gizi Kurang dan Infeksi Menular Seksual dengan Kejadian *Stunting* di Puskesmas Kassi-Kassi Kota Makassar Tahun 2023

Status Gizi Kurang & IMS	Kasus		Kontrol		Total	
	n	%	n	%	n	%
HbsAg (+)	1	33,3	0	0	1	100
HIV (+)	1	33,3	0	0	1	100
Sifilis (+)	1	33,3	0	0	1	100
Total	3	100	0	0	3	100

Sumber: Rekam Medik Puskesmas Kassi-Kassi Kota Makassar 2023

Pada tabel 4.4 menunjukkan bahwa status gizi kurang dan status infeksi menular seksual responden kategori HbsAg (+) yaitu sebesar 1 responden (33,3%), HIV (+) yaitu sebesar 1 responden (33,3%) dan Sifilis yaitu sebesar 1 responden (33,3%).

B. Pembahasan

Penelitian tentang pengaruh status gizi dan infeksi menular seksual pada ibu hamil terhadap kejadian *stunting* di Puskesmas Kassi-Kassi Kota Makassar dilakukan dengan cara menelusuri data rekam medik pasien yang melakukan pemeriksaan rutin setiap hari senin dan rabu selama tahun 2023. Karena Teknik pengambilan sampel dilakukan dengan Teknik purposive sampling menggunakan rumus slovin, maka sampel yang diperoleh berjumlah 39 sampel yang dibulatkan menjadi 40 sampel kasus dan 40 sampel control yang memenuhi kriteria inklusi.

1. Pengaruh Status gizi ibu hamil dengan Kejadian *Stunting*

Pengaruh status gizi dalam penelitian ini yaitu status gizi ibu yang diukur dari lingkaran lengan atas (<23,5 cm). Berdasarkan tabel 4.2 menunjukkan ibu hamil di Puskesmas Kassi-Kassi Kota Makassar dengan status gizi kurang (LILA < 23,5 cm) lebih dominan berisiko melahirkan anak *stunting* sebanyak 26 orang (60,5%). Hasil uji *Chi-Square* diperoleh nilai $p=0,045$, dimana nilai $p<0,05$. Jadi dapat disimpulkan bahwa terdapat hubungan yang signifikan antara status gizi ibu hamil dengan kejadian *stunting* di Puskesmas Kassi-Kassi Kota Makassar.

Hasil penelitian ini selaras dengan penelitian yang dilakukan oleh Ringgo, Yesi dan Syifa (2019) di Kabupaten Lampung Tengah pada tahun 2017 dengan sampel sebanyak 237 sampel didapatkan $p\text{-value}=0,005$ yang artinya status gizi pada ibu hamil memiliki pengaruh yang signifikan terhadap kejadian *stunting*. Dari kesimpulan penelitian, status gizi ibu selama kehamilan dengan kejadian *stunting* pada balita usia 6-59 bulan terbukti terdapat hubungan secara signifikan. Hasil penelitian ini juga selaras dengan penelitian oleh Yuningsih (2022) di Puskesmas Kaliwates Jember Jawa Timur dengan sampel sebanyak 82 sampel didapatkan $p\text{-value}= 0,04$ yang artinya status gizi pada ibu hamil memiliki pengaruh yang signifikan terhadap kejadian *stunting*. Dari kesimpulan penelitian, adanya angka kejadian *stunting* yang tinggi di wilayah kerja Puskesmas Kaliwates tahun 2020 yang memiliki status gizi yang kurang dan memiliki hubungan erat antar variabel tersebut.

Pada penelitian ini status gizi merupakan pengaruh yang dapat berpotensi menyebabkan kejadian *stunting*. Oleh karena itu, diharapkan untuk calon ibu maupun ibu hamil untuk menjaga status gizi dengan melakukan tindakan pencegahan berupa menjaga pola makan yang sehat dan tepat sebelum maupun selama kehamilan berlangsung.

Stunting atau pendek ialah kondisi dimana balita yang tidak memiliki panjang atau tinggi badan yang kurang dibandingkan umurnya. Balita dengan *stunting* termasuk masalah gizi kronik yang dapat disebabkan oleh banyak faktor seperti kondisi sosial ekonomi, gizi ibu saat hamil, kesakitan pada bayi dan kurangnya asupan gizi pada bayi. Balita dengan *stunting* akan mengalami kesulitan dalam mencapai perkembangan fisik dan kognitif yang optimal dimasa yang akan datang (Kemenkes, 2018). Faktor terjadinya *stunting* atau pengerdilan

ialah faktor status sosial ekonomi, asupan makanan, infeksi, status gizi ibu, penyakit menular serta gizi mikro defisiensi dan lingkungan (WHO, 2018; (Chandra Wulandari et al., 2021)

Masalah status gizi di Indonesia diketahui dengan tingginya Angka Kematian Ibu (AKI) dan Angka Kematian Bayi (AKB) dan Angka Kematian Balita (AKABA) yang berkepanjangan dan berkorelasi dengan buruknya status gizi pada ibu hamil. Parahnya beberapa daerah atau kelompok masyarakat Indonesia yang lain terutama di kota besar, masalah kesehatan masyarakat sangat tinggi dikarenakan oleh masalah kekurangan gizi pada ibu hamil. (Liliandriani & Nengsi, 2021)

Ibu hamil merupakan salah satu kelompok yang rentan menghadapi masalah gizi. Oleh karena itu, ibu hamil membutuhkan asupan zat gizi yang baik untuk tumbuh kembang janinnya. Dengan demikian, dibutuhkan asupan gizi yang beragam untuk mencukupi zat gizi yang terkandung dalam makanan tersebut. (Gaspersz et al., 2020). Asupan energi dan protein yang tidak mencukupi pada ibu hamil dapat menyebabkan Kurang Energi Kronis (KEK). Wanita hamil yang mengalami KEK beresiko melahirkan bayi berat lahir rendah (BBLR). BBLR banyak dihubungkan dengan tinggi badan yang kurang atau *stunting*. (Gaspersz et al., 2020)

Diperkirakan 20.000 wanita Indonesia pertahun atau 60 wanita Indonesia setiap harinya meninggal dikarenakan kasus kehamilan dan persalinan dan angka ini lebih tinggi di daerah tertinggal terutama dikawasan timur Indonesia yang mencapai 1000 / 100000 kelahiran hidup (UNICEF). Angka kematian ibu mencapai 3 - 8 kali lebih tinggi dibandingkan dengan Angka Kematian Ibu (AKI) di Negara-negara ASEAN. Hal lainnya juga disebabkan oleh anemia pada ibu hamil adalah tingginya resiko melahirkan bayi premature dan BBLR. (WHO, 2011) (Liliandriani & Nengsi, 2021)

Status gizi adalah ukuran keberhasilan dalam pemenuhan nutrisi untuk ibu hamil. Status gizi juga didefinisikan sebagai status kesehatan yang dihasilkan oleh keseimbangan antara kebutuhan dan masukan nutrien. Gizi ibu hamil yang baik berasal makanan yang sehat dan seimbang yang harus dikonsumsi ibu selama masa kehamilannya, dengan porsi dua kali lebih banyak dari ibu yang tidak hamil. Selama masa kehamilan ibu merupakan sumber nutrisi bagi bayi yang dikandungnya. Apa yang ibu makan akan mempengaruhi

kondisi bayi. Apabila ibu hamil memiliki status gizi kurang selama kehamilan maka ia berisiko memiliki bayi dengan kondisi kesehatan yang buruk. Dan ibu dengan status gizi baik akan melahirkan bayi yang sehat. Ibu hamil dengan status gizi kurang memiliki kategori risiko tinggi keguguran, kematian bayi dalam kandungan, kematian bayi baru lahir, cacat dan berat lahir rendah (Rukiah dan Yulianti, 2014; trisyani et al., 2020)

Status gizi ibu sebelum dan selama kehamilan sangat berpengaruh terhadap pertumbuhan janin yang sedang dikandungnya. Jika status gizi ibu baik dan normal selama kehamilan berlangsung kemungkinan besar akan melahirkan bayi yang sehat, cukup bulan dengan berat badan normal artinya bayi yang dilahirkan amat berpengaruh pada keadaan status gizi ibu sebelum dan selama hamil. (Liliandriani & Nengsi, 2021)

Metode yang dapat dilakukan untuk melihat status gizi pada ibu hamil yaitu dengan cara pemantauan dalam kehamilan seperti: melakukan kegiatan ANC setiap sekali seminggu, pengukuran tinggi badan, berat badan, dan Hb. Kasus gizi merupakan kasus kesehatan masyarakat yang penanganannya tidak hanya dilakukan dengan pendekatan medis dan pelayanan kesehatan saja. Masalah gizi erat kaitannya dengan status kemiskinan yang dapat merubah kondisi ketahanan pangan di tingkat rumah tangga serta ilmu pengetahuan dan perilaku yang sangat minim, sehingga dapat merubah pola hidup sehat. (Liliandriani & Nengsi, 2021)

Salah satu faktor yang dapat menyebabkan masalah gizi yaitu kurangnya konsumsi makanan sehat dan penyakit infeksi, serta daya beli masyarakat atau keluarga yang kurang karena faktor penghasilan, harga bahan pokok, dan pengeluaran keluarga untuk kebutuhan yang lain, kepercayaan dan kebiasaan makan, pendidikan atau pengetahuan, perilaku, dan fenomena sosial serta keadaan lingkungan. (Depkes RI, 2010). (Liliandriani & Nengsi, 2021)

Pola makan bagi ibu hamil sebaiknya memperhatikan prinsip menu seimbang yang mengandung semua unsur zat gizi, yaitu sumber karbohidrat, protein, vitamin, mineral, dan air. Bahkan makanan yang dipilih juga harus cukup mengandung serat, yaitu yang bersumber dari sayur dan buah. Jenis bahan makanan yang digunakan sebaiknya bersumber dari bahan makanan segar, hindari bahan makanan hasil awetan (Sulistyoningsih, 2011).

Apabila kebutuhan ini tidak dapat dipenuhi melalui konsumsi makanan oleh ibu hamil, akan terjadi kekurangan gizi. (Gaspersz et al., 2020)

Menurut pedoman gizi seimbang yang dikeluarkan oleh Departemen Kesehatan Republik Indonesia tentang perilaku dalam kehamilan yaitu perilaku makan selama masa kehamilan, seorang ibu seyogyanya memperhatikan makanan yang dikonsumsi agar zat gizi selama masa kehamilan dapat terpenuhi. (Liliandriani & Nengsi, 2021)

World Health Organization (WHO) menyatakan bahwa 20% kejadian stunting sudah terjadi sejak bayi masih berada di dalam kandungan. Kondisi ini diakibatkan oleh asupan gizi ibu selama kehamilan kurang berkualitas, sehingga nutrisi yang diterima janin sedikit (Sukmawati, dkk 2018; (Gaspersz et al., 2020).

Kekurangan gizi pada ibu hamil dapat menyebabkan Bayi Berat Lahir Rendah (BBLR), lahir prematur, sehingga bisa berdampak pada rendahnya status gizi pada bayi. Bayi yang kekurangan gizi akan mengalami gangguan tumbuh kembang secara fisik, mental, sosial, dan intelektual yang sifatnya menetap dan terus dibawa hingga dewasa. Kekurangan gizi juga dapat menyebabkan penurunan atau rendahnya daya tahan tubuh terhadap penyakit infeksi (Rukiah dan Yulianti, 2014; (trisyani et al., 2020)

Salah satu indikator yang dipakai untuk menilai apakah seorang wanita itu kurang gizi adalah dengan mengukur lingkaran lengan atas (LILA) kiri atau lengan yang jarang dipakai untuk beraktivitas. Di Indonesia, batas ambang LILA dengan risiko KEK (Kurang Energi Kronis) adalah 23,5 cm. Ibu hamil dengan LILA < 23,5 cm berisiko KEK dan diperkirakan akan melahirkan bayi BBLR (Bayi Berat Lahir Rendah). Bila bayi lahir dengan BBLR atau <2500 gram maka akan mempunyai risiko gizi kurang, gangguan tumbuh kembang anak, bahkan kematian. Ibu hamil dengan KEK mempunyai risiko 2 kali untuk melahirkan BBLR dibandingkan ibu yang tidak KEK (Hidayati, 2014; (trisyani et al., 2020)

Status gizi ibu selama kehamilan dapat dimanifestasikan sebagai keadaan tubuh akibat dari pemakaian, penyerapan dan penggunaan makanan yang dapat mempengaruhi pertumbuhan dan perkembangan janin. Gizi ibu waktu hamil sangat penting untuk pertumbuhan janin yang dikandungnya. Pada umumnya, ibu hamil dengan kondisi kesehatan yang baik yang tidak ada gangguan gizi pada masa pra-hamil maupun saat hamil,

akan menghasilkan bayi yang lebih besar dan lebih sehat daripada ibu hamil yang kondisinya memiliki gangguan gizi. Kurang energi kronis akan menyebabkan lahirnya anak dengan bentuk tubuh “*stunting*” (Soetjiningsih dalam Alfarisi, 2017; (trisyani et al., 2020)

2. Pengaruh Infeksi Menular Seksual pada ibu hamil dengan kejadian *Stunting*

Pengaruh infeksi menular seksual dalam penelitian ini yaitu infeksi menular seksual yang dikelompokkan dalam pemeriksaan *triple eliminasi* yaitu Hepatitis B, HIV dan Sifilis, berdasarkan tabel 4.3 menunjukkan ibu hamil di Puskesmas Kassi-Kassi Kota Makassar dengan infeksi menular seksual (*Triple Eliminasi (+)*) kurang berisiko melahirkan anak *stunting*. Hasil uji *Chi-Square* diperoleh nilai $p=0,82$, dimana nilai $p>0,05$. Jadi dapat disimpulkan bahwa tidak terdapat hubungan yang signifikan antara infeksi menular seksual pada ibu hamil dengan kejadian *stunting* di Puskesmas Kassi-Kassi Kota Makassar.

Hasil penelitian ini selaras dengan penelitian yang dilakukan oleh Emi, Meri, Siti, Sulastri dan Tita (2022) di Desa Belitas Seberang, didapatkan bahwa yang lebih berpengaruh terhadap kejadian *stunting* adalah bagaimana cara ibu menjaga status gizinya maupun status gizi anaknya, infeksi menular seksual hanya merupakan penyebab tidak langsung dimana penyebab ini berawal dari pernikahan usia dini sehingga calon orang tua usia muda belum matang dalam mempersiapkan kehamilan maupun persalinan, dimulai dari hubungan seks bebas, tidak memperhatikan *hygiene*, tidak memperhatikan asupan gizi yang adekuat hingga kurangnya pengetahuan dalam aspek sosial dan keterbatasan ekonomi sehingga dapat menyebabkan risiko anak *stunting*.

Pada penelitian ini infeksi menular seksual merupakan pengaruh yang kurang berpotensi menyebabkan kejadian *stunting*. Namun tetap diharapkan untuk calon ibu maupun ibu hamil agar menghindari penyebab infeksi menular seksual dengan melakukan tindakan pencegahan berupa menjaga pola hidup, kebersihan dan melakukan pemeriksaan rutin *triple eliminasi*.

Infeksi Menular Seksual (IMS) merupakan infeksi yang ditularkan lewat hubungan intim baik secara vaginal, anal serta oral. IMS diakibatkan oleh mikroorganisme lebih dari 30 bakteri, virus, parasit, jamur (WHO, 2019). IMS dapat dikelompokkan menjadi 2 berdasarkan penyembuhannya ialah yang dapat disembuhkan seperti Sifilis, Gonore,

Klamidia, dan Trikomoniasis serta yang tidak bisa disembuhkan namun bisa diringankan melalui pengobatan seperti Hepatitis B, Herpes, HIV, dan HPV dalam penelitian ini infeksi dikategorikan berdasarkan pemeriksaan *triple eliminasi* yaitu Hepatitis B, HIV dan Sifilis (LITBANG, 2019; Mappa et al., 2023)

Cara penularan menurut masriadi (2018) infeksi menular seksual khususnya HIV dapat ditularkan melalui beberapa transmisi yang pertama transmisi melalui kontak seksual kontak seksual merupakan salah satu cara utama transmisi HIV karena virus ini dapat ditemukan di dalam cairan semen, cairan vagina, dan cairan servik. Transmisi melalui darah Diperkirakan 90-100% orang yang mendapat transfusi darah yang tercemar HIV akan mengalami infeksi sehingga pemeriksaan antibody HIV pada donor darah sangat diperlukan untuk mengurangi transmisi melalui darah atau produk darah. Transmisi secara vertikal Transmisi secara vertikal dapat terjadi dari ibu yang terinfeksi HIV kepada janin sewaktu hamil, persalinan, dan setelah melahirkan melalui pemberian Air Susu Ibu (ASI) dan Transmisi pada petugas kesehatan dan petugas laboratorium Resiko penularan HIV pada petugas kesehatan dapat disebabkan karena kulit tertusuk jarum atau benda tajam lain yang tercemar oleh darah seseorang yang terinfeksi HIV (Masriadi, 2018)

Mubarik (dalam Dartiwen, 2018), mengatakan umur penting untuk diperhatikan, karena makin muda umur seseorang makin rawan tertular IMS. Pada ibu hamil remaja tergolong berisiko tinggi untuk terinfeksi IMS karena sel-sel organ reproduksi belum matang. Dalam penelitian epidemiologi angka kesakitan, kematian pada umumnya menunjukkan hubungan dengan umur dalam mempelajari masalah kesehatan, salah satu variabel yang penting karena ada kaitannya dengan kebiasaan hidup seseorang, misalnya dalam hal perilaku hubungan seksual akan berbeda antara umur yang dewasa dengan remaja. (Mappa et al., 2023)

Menurut penelitian Astuti (2016), Umur produktif memiliki risiko tinggi mengalami IMS sebab pada umur ini tengah aktif melakukan berbagai macam aktivitas seksual, tidak terkecuali bagi orang sudah terpapar IMS. Produksi hormone seksual yang telah matang, di umur ini juga menjadi faktor seksual tidak terkontrol aktivitas seks yang dapat berdampak buruk dan dapat menjadi awal penyebaran IMS. Secara biologis, hal ini dapat terjadi selama

aktivitas seksual dengan cairan sperma terinfeksi IMS. Meskipun hanya bagian terluar yang bersentuhan, hal tersebut dapat membuat perempuan terinfeksi IMS. Hasil penelitian didapatkan responden pada kelompok umur 15-19 tahun menurut kategori umur Badan Pusat Statistik (2023) remaja yang melakukan hubungan seksual diluar pernikahan yang mengakibatkan kehamilan diusia dini dan dapat membawa risiko yang sangat signifikan terhadap kejadian IMS. Tingkat kesadaran dan pemahaman remaja perlu mengetahui dengan baik tentang pentingnya untuk menghindari pergaulan bebas terutama seks bebas yang juga memicu terjadinya penularan penyakit seksual, hamil diluar pernikahan (Eby, 2021; Mappa et al., 2023).

Personal hygiene adalah upaya seseorang dalam memelihara kebersihan dan kesehatan dirinya untuk memperoleh kesejahteraan fisik dan psikologis (Wartonah, 2010). Atau dapat diartikan sebagai suatu perilaku yang mencerminkan upaya dalam diri suatu individu untuk mempertahankan kebersihan pada dirinya, sehingga tidak mudah terjangkit penyakit dan kesehatan dapat dijaga dengan baik. Secara tidak langsung *Personal hygiene* dapat mempengaruhi status gizi. Tetapi, dengan melakukan personal hygiene yang baik akan mencegah dan memberantas penyakit infeksi yang merupakan salah satu faktor penyebab langsung terhadap status gizi seseorang. Hal ini berarti bahwa penyakit infeksi merupakan faktor yang dapat mempengaruhi kesehatan dan keselamatan ibu hamil.(Gaspersz et al., 2020)

Pendidikan juga menjadi salah satu aspek penting untuk seseorang dapat menentukan pilihan. Terlebih banyaknya informasi di masa kini. Sekolah menjadi salah satu sarana dalam memperoleh informasi dan wawasan. Hal tersebut menyampaikan semakin tingginya suatu pendidikan, daya muat penyerapan informasinya juga semakin baik (Aryani, 2015; (Mappa et al., 2023).

Penerimaan informasi pada seseorang yang berpendidikan rendah dirasa sedikit sulit, sehingga pengetahuan mengenai dampak suatu permasalahan yang dihadapi kurang khususnya penyakit IMS. Pada kalangan berpendidikan rendah lebih condong menganggap penyakit tersebut sebagai penyakit biasa yang dapat sembuh dengan sendirinya, sehingga membiarkannya begitu saja. Berbeda dengan seseorang berpendidikan tinggi, dimana

cakupan memperoleh pengetahuan dan informasi lebih luas dan dapat mengubah perilaku untuk menghindari perilaku seksual yang berisiko (Askhori, 2021; Mappa et al., 2023).

Faktor pendidikan kesehatan dalam bidang medis, masuk dalam klasifikasi faktor predisposisi individu yang berguna dalam memanfaatkan fasilitas kesehatan karena terdapat komparasi wawasan mengenai kesehatan, sikap juga nilai dari suatu individu (Notoatmodjo, 2012). Hal tersebut sesuai banyaknya pengetahuan yang didapat oleh seseorang juga berdampak pada pola perilaku seseorang. Risiko terjangkitnya seseorang akibat tingkat pendidikan rendah yang didapat menyebabkan minimnya pengetahuan mengenai IMS baik dari cara penularan hingga penanggulangannya (Suwandani, 2005; Mappa et al., 2023)

Puspita (2017), berpendapat bahwa pengidap IMS lebih didominasi oleh individu yang belum menikah. Penyebabnya adalah pemenuhan hasrat seksual bagi individu yang tidak menikah lebih tinggi daripada yang telah menikah. Hal tersebut dapat menimbulkan pola perilaku seks berisiko tinggi dan dapat menjadi sumber penularan IMS (Mappa et al., 2023).

Menurut Refti (2018), penularan penyakit IMS biasanya terjadi karena seringnya seseorang melakukan hubungan seksual, ikatan perkawinan yang dilakukan seseorang seharusnya dianggap sebagai ikatan agung yang harus dijaga, oleh karenanya status menikah menjadi penghalang seseorang untuk melakukan hubungan seksual secara bebas, namun jika statusnya tidak menikah dapat lebih mudah membawanya kepada perilaku seksual yang tidak mempertimbangkan risiko tertular IMS (Mappa et al., 2023)

Pemerintah mengajurkan pemakaian alat pengaman (kondom) guna menanggulangi dan menurunkan persebaran IMS. Namun kondom sendiri tidak terlalu efektif dalam menghambat persebaran IMS. Kondom berfungsi menurunkan peluang terinfeksi penularan IMS. Pencegahan yang lebih baik adalah dengan tidak berganti-ganti pasangan termasuk pada pasangan suami istri (Fitriani, 2017; Mappa et al., 2023).

c. Keterbatasan penelitian

Penelitian yang dilaksanakan di Puskesmas Kassi-Kassi Kota Makassar dalam waktu 3 bulan yaitu Oktober-Desember tahun 2023 untuk mengetahui pengaruh status gizi dan infeksi menular seksual pada ibu hamil terhadap kejadian *stunting* mempunyai beberapa keterbatasan yang diperoleh selama penelitian berlangsung, antara lain:

1. Penelitian ini menggunakan data yang diambil dari berkas rekam medik sehingga validitas data sangat bergantung pada validitas data yang ada didalam rekam medik
2. Dalam pengumpulan data didapatkan catatan rekam medik yang kurang lengkap sehingga data rekam medik tersebut tidak diikutsertakan dalam penelitian
3. Banyaknya jumlah sampel yang diperlukan dalam penelitian dan banyaknya rekam medik yang memenuhi kriteria eksklusi mengharuskan untuk mencari rekam medik lebih banyak untuk memenuhi kriteria inklusi sampel.
4. Peneliti tidak meneliti lebih rinci mengenai pola makan dan pola hidup yang berpengaruh terhadap status gizi dan kejadian infeksi menular seksual pada ibu hamil melainkan hanya meninjau pengaruh status gizi dan infeksi menular seksual pada ibu hamil terhadap kejadian *stunting*.

BAB V

KESIMPULAN DAN SARAN

A. Kesimpulan

Berdasarkan hasil penelitian yang dilakukan tentang pengaruh status gizi dan infeksi menular seksual pada ibu hamil terhadap kejadian *stunting*, maka dapat ditarik kesimpulan sebagai berikut:

1. Jumlah ibu hamil di Puskesmas Kassi-Kassi Kota Makassar Tahun 2023 dengan status gizi normal adalah 14 orang (37,8) sedangkan jumlah ibu dengan status gizi kurang adalah 26 orang (60,5%).
2. Jumlah ibu hamil di Puskesmas Kassi-Kassi Kota Makassar Tahun 2023 yang tidak mengalami infeksi menular seksual adalah 24 orang (51,1%) dan yang mengalami infeksi menular seksual adalah 16 orang (48,5%).
3. Ada pengaruh signifikan antara status gizi pada ibu hamil terhadap kejadian *stunting* di Puskesmas Kassi-Kassi Kota Makassar tahun 2023.
4. Kurang pengaruh signifikan antara infeksi menular seksual pada ibu hamil terhadap kejadian *stunting* di Puskesmas Kassi-Kassi Kota Makassar tahun 2023.

B. Saran

1. Bagi Puskesmas


Disarankan membuat program penyuluhan rutin terhadap masyarakat khususnya kepada ibu hamil tentang pentingnya menjaga status gizi dan melakukan pemeriksaan rutin *triple eliminasi* untuk mengobati dan menghindari infeksi menular seksual dan juga membuat program penyuluhan tentang pencegahan *stunting*.

2. Bagi peneliti

Dapat menjadikan penelitian ini sebagai referensi dan acuan untuk melanjutkan penelitian selanjutnya dengan mengambil sampel yang berbeda dan metode penelitian yang berbeda di tempat yang berbeda atau sebagai acuan referensi untuk melakukan penelitian selanjutnya.

3. Bagi Masyarakat

Diharapkan khususnya kepada ibu hamil agar dapat melakukan tindakan pencegahan berupa menjaga pola makan dan pola hidupnya dan rutin melakukan pemeriksaan rutin di puskesmas.



DAFTAR PUSTAKA

- Arman, D., Irwani, N., & Noviadi, R. (2020). Analisis Minat Masyarakat Kelurahan Langkapura Baru Terhadap Pembelian Produk Daging Broiler Di Pasar Tradisional Dan Modern Analysis Of Community Interest In Langkapura Baru Village Towards Purchasing Broiler Products In Traditional And Modern Markets. In *Jurnal Peternakan Terapan (Peterpan)* (Vol. 4, Issue 1). <https://jurnal.polinela.ac.id/index.php/peterpan/index>
- Bkkbn Sulawesi Selatan. (2023). *Penyelenggaraan Percepatan Penurunan Stunting*.
- Boy Chandra Siahaan, P., Kristin Karolina Zendrato, L., Kedokteran, F., Gigi Dan Ilmu Kesehatan, K., Umar, T., Kesehatan Masyarakat, F., Teuku Umar, U., & Prima Indonesia, U. (2023). *Faktor Determinan Kejadian Stunting Pada Balita Di Uptd Puskesmas Kecamatan Gunungsitoli Alo'oa*. 4(3).
- Chandra Wulandari, F., Bhakti Putra Bangsa Purworejo Jl Soekarno Hatta, A., & Tengah, J. (2021). Hubungan Status Gizi Ibu Saat Hamil Dengan Kejadian Stunting Pada Balita Usia 0-24 Bulan Di Puskesmas Kaligesing Purworejo. In *Jurnal Komunikasi Kesehatan: Vol. Xii* (Issue 2).
- Darma Sari, S., & Anggeriani, R. (2022). *Pemeriksaan Triple Elimination Untuk Mencegah Penyakit Menular Seksual Pada Ibu Hamil Di Wilayah Kerja Pkm Saboking-King Palembang*. [Http://jurnal.globalhealthsciencegroup.com/index.php/jpm](http://jurnal.globalhealthsciencegroup.com/index.php/jpm)
- Darmawan, H., Purwoko, I. H., & Devi, M. (2020). Sifilis Pada Kehamilan. *Sriwijaya Journal Of Medicine*, 3(1), 73–83. <https://doi.org/10.32539/sjm.v3i1.70>
- Fadillah, N. A., Alifia, A., Delima, A., Rahmadhani, R., Haruna, N., & Manda, I. (2022). Analisis Faktor Risiko Kejadian Stunting Pada Balita Usia 6 Bulan-23 Bulan Di Puskesmas Pekkae Kecamatan Tanete Rilau Kabupaten Barru Tahun 2020. In *Medical Journal : Jurnal Berkala Ilmiah Kedokteran* (Vol. 5, Issue 2).

- Gaspersz, E., Picauly, I., Sinaga, M., & Studi Ilmu Kesehatan Masyarakat Fakultas Kesehatan Masyarakat, P. (2020). Hubungan Faktor Pola Konsumsi, Riwayat Penyakit Infeksi, Dan Personal Hygiene Dengan Status Gizi Ibu Hamil Di Wilayah Lokus Stunting Kabupaten Timur Tengah Utara. *Relationship Of Consumption Pattern*.
- Gozali, A. P. (2020). *Diagnosis, Tatalaksana, Dan Pencegahan Hepatitis B Dalam Kehamilan*.
- Haruna, N., Hatta, M., Hamid, F., Madjid, B., Patellongi, I., & Farid, M. F. (2023). Fluor Albus Characteristics Associated With Sexually Transmitted Infection (Sti) In Makassar Pregnant Women-Nc-Sa 4.0 License. *Public Health Science Journal*, 15(15). <https://doi.org/10.24252/Al-Sihah.V15i2.38797>
- Hasi, V. L. O. (2023). Gambaran Alkaline Phosphatase (Alp) Pada Penderita Hepatitis B Di Rumah Sakit Umum Bateramas Provinsi Sulawesi Tenggara. *Doctoral Dissertation*.
- Henny, B., Alawiyah, S., Mawaddah, A., Diyanabila Indrasari, A., Lestari, A. R., Wahyudi, D., Rudia Ahda, F., Gede, I., Satrya, A., Cakra, B., Made, N., Dewi, A. S., Dwi Arista, R., Widyastuti, P., Syahla, T., Essianda, V., Hapsari, Y., Dokter, P., Kedokteran, F., ... Mataram, N. (2023). *Most Common Sexually Transmitted Infections In Lgbt*. <https://doi.org/10.29303/Jbt.V23i1.5804>
- Husada, S., Pratama, B., Angraini, D. I., & Nisa, K. (2019). Literatur Review Penyebab Langsung (Immediate Cause) Yang Mempengaruhi Kejadian Stunting Pada Anak Immediate Cause Affects Stunting In Children. *Jiksh*, 10(2), 299–303. <https://doi.org/10.35816/Jiskh.V10i2.167>
- Ilmia, A., Hasan Ridwan, A., & Sunan Gunung Djati Bandung, U. (2023). Tafsir Qs. Al-Baqarah Ayat 168 Dan Korelasinya Dengan Undang-Undang Nomor 33 Tahun 2014 Tentang Jaminan Produk Halal. In *Komitmen: Jurnal Ilmiah Manajemen* (Vol. 4, Issue 2).

- Isara, A., & Baldeh, A. K. (2021). Prevalence Of Sexually Transmitted Infections Among Pregnant Women Attending Antenatal Clinics In West Coast Region Of The Gambia. *African Health Sciences*, 21(2), 585–592. <https://doi.org/10.4314/Ahs.V21i2.13>
- Isnaini, N., Mariza, A., & Adiya Putri, M. (2022). Pentingnya Gizi Pada Ibu Hamil Sebagai Upaya Pencegahan Stunting Di Periode 1000 Hpk. *Pengabdian Kepada Masyarakat*, 4(1).
- Jannah, H. R. (2021). *Sistem Pemantauan Tata Laksana Stunting*.
- Kasmiati, K. (2023). Asuhan Kehamilan. *Asuhan Kehamilan*.
- Kemendes RI. (2022). *Pedoman Nasional Pelayanan Kedokteran Tata Laksana Stunting*.
- Kementerian Perencanaan Dan Pembangunan Nasional. (2018). *Pedoman Pelaksanaan Intervensi Penurunan Stunting Terintegrasi Di Kabupaten Kota*.
- Keperawatan, J., Kebidanan, D., Ilmu, F., Universitas, K., Surabaya, M., Ketintang, J., Vii/, M., Tel, S. », Riwayat, H., Gizi, S., Saat, I., Dengan, H., Badan, B., Eka, L., Widayawaty, D., Berat, D., Lahir, B., Deviany, E., Prodi, W., ... Malang, W. K. (2018). Hubungan Riwayat Status Gizi Ibu Saat Hamil. *Jurnal Keperawatan Dan Kebidanan*.
- Kesehatan, J. I., Husada, S., & Rahmadhita, K. (2020a). Permasalahan Stunting Dan Pencegahannya Stunting Problems And Prevention. *Juni*, 11(1), 225–229. <https://doi.org/10.35816/jiskh.V10i2.253>
- Kesehatan, J. I., Husada, S., & Rahmadhita, K. (2020b). Permasalahan Stunting Dan Pencegahannya Stunting Problems And Prevention. *Juni*, 11(1), 225–229. <https://doi.org/10.35816/jiskh.V10i2.253>
- Kharisma Afrisae, S., Tiara Rizki, I., Ilmu Kesehatan Masyarakat, F., Sriwijaya, U., & Kesehatan Provinsi Sumatera Selatan, D. (2023). *Jurnal Endurance : Kajian Ilmiah Problema Kesehatan Distribusi Spasial Dan Epidemiologi Hiv-Aids Di*

Provinsi Sumatera Selatan. 8(2), 216–227.
<https://doi.org/10.22216/jen.V8i2.2147>

Komalasari, Supriati, Esti, Sanjaya, Riona, & Ifayanti, Hikmah. (2020). Faktor-Faktor Penyebab Kejadian Stunting Pada Balita. *Majalah Kesehatan Indonesia*, 1(2).

Liliandriani, A., & Nengsi, S. (2021). Hubungan Pengetahuan Dan Perilaku Ibu Hamil Dengan Status Gizi Dalam Masa Kehamilan. *Journal Peqgurung: Conference Series*, 3(1), 1. <https://doi.org/10.35329/jp.V3i1.1973>

Mahanani Mulyaningrum, F., & Mulya Susanti, M. (2021). *Faktor-Faktor Yang Mempengaruhi Stunting Pada Balita Di Kabupaten Grobogan.*

Mappa, G., Bouway, D. Y., Assa, I., Yufuai, A. R., Tuturop, K. L., Pariaribo, K., Epidemiologi, J., Masyarakat, K., Cenderawasih, U., & Kesehatan, J. P. (2023). Faktor Kejadian Infeksi Menular Seksual (Ims) Pada Ibu Hamil Di Puskesmas Elly Uyo Kota Jayapura. *Jurnal Ilmiah Pamenang- Jip*, 5(2), 1–8. <https://doi.org/10.53599>

Mongan, Evi Afriani. (2019). Pemeriksaan Infeksi Menular Seksual Pada Ibu Hamil Di Puskesmas Kotaraja Kota Jayapura Papua. *Global Health Science*, 4(2).

Muflih, Andi. (2014). *Pengobatan Dalam Islam.*

Mulianingsih, W., Mariam, L., Permana, Y., Faradina Zubaidi, F., Dedy Arjita, P., Anulus, A., Karmila, D., & Hanafi, F. (2022). *Gambaran Patogen Dan Profil Infeksi Menular Seksual (Ims).* <http://jurnal.globalhealthsciencegroup.com/index.php/jppp>

Ningsih, W., Sowwam, M., Diploma Keperawatan, S., Keperawatan Yappi Sragen, A., Agus Salim No, J. K., Sragen, K., & Sragen, K. (2023). *Pembentukan Dan Pelatihan Kader Kesehatan Reproduksi Remaja (Karisma) Dalam Mewujudkan Generasi Sehat Bebas Stunting Di Desa Galeh, Kecamatan Tangen, Kabupaten Sragen.* <http://jurnal.globalhealthsciencegroup.com/index.php/jpm>

- Pebriani Ebi, Susanti Meri Epriana, Sundari Siti, Sulasti, & Handayani Tita Septi. (2022). Pendidikan Kesehatan Pencegahan Pernikahan Dini Sebagai Upaya Menciptakan Generasi Bebas Stunting. *Dehasen Untuk Negeri*, 1(2).
- Puspaningrum, N. (2020). *Faktor Ketidakpatuhan Minum Obat Pada Penderita Hiv/Aids Berdasarkan Pengetahuan Pegawai Puskesmas Poncol*. [Http://Repository.Unimus.Ac.Id](http://Repository.Unimus.Ac.Id)
- Pustaka, T., & Dwiki Reza, M. (2023). *Galenical Is Licensed Under A Creative Commons Attribution-Sharealike 4.0 International License Sifilis Pada Kehamilan* (Vol. 2, Issue 1).
- Rifda Amelia, R. (2019). Prevalensi Dan Zat Gizi Mikro Dalam Penanganan Stunting. In *Jurnal Ilmu Kedokteran Dan Kesehatan* (Vol. 6, Issue 2).
- Rizky Anggraeni, M., & Yudatama, U. (2023). *Jurnal Media Informatika Budidarma Clustering Prevalensi Stunting Balita Menggunakan Agglomerative Hierarchical Clustering*. <https://doi.org/10.30865/mib.v7i1.5501>
- Sutia, M., & Yulnefia. (2022). *Hubungan Riwayat Penyakit Infeksi Dengan Kejadian Stunting Pada Balita Usia 24-36 Bulan Di Wilayah Kerja Puskesmas Tambang Kabupaten Kampar*.
- Trisyani, Kholia, Fara, Yetty Dwi, Mayasari, Ade Tyas, & Abdullah. (2020). Hubungan Faktor Ibu Dengan Kejadian Stunting. *Jurnal Materitas Aisyah*, 1(3).

LAMPIRAN

Lampiran 1: Master Tabel

INSIAL	USIA	AGAMA	GPA	TB	LILA	BB	STATUS GIZI	TRIPLE ELIMINASI			BERAT BAYI LAHIR			
								HBSAG	HIV	SIFILIS	JK	BB/TB	SCORE	STUNTING/TIDAK STUNTING
H	33	ISLAM	G4P3A0	158	26	60	N	+	-	-	P	2,2/44	(<2SD)	TS
Y	34	ISLAM	G2P1A0	156	30	70	N	+	-	-	L	2,4/45	(<2SD)	S
J	38	ISLAM	G4P3A0	156	30	71	N	+	-	-	L	2,2/46	(<2SD)	S
RL	27	ISLAM	G1P0A0	146	27	62	N	+	-	-	P	2,4/47	(<1SD)	TS
FJ	31	KRISTEN	G1P0A0	143	28	55	N	+	-	-	P	2,5/49	N	TS
M	36	ISLAM	G4P3A0	153	24	53	N	+	-	-	P	2,4/49	(<1SD)	TS
RL	26	ISLAM	G3P3A0	151	24	61	N	-	-	+	P	2,0/45	(<2SD)	S
NA	31	ISLAM	G1P0A0	154	26	53	N	+	-	-	L	3,1/49	N	TS
D	24	ISLAM	G2P1A0	156	28	63	N	-	-	+	P	2,2/44	(<2SD)	S
S	31	KRISTEN	G2P1A0	152	27	60	N	+	-	-	L	2,9/48	(<1SD)	TS
MJ	37	KRISTEN	G1P1A0	150	29	75	N	+	-	-	L	3,0/50	N	TS
SM	27	ISLAM	G2P1A0	156	24	56	N	+	-	-	L	4,1/50	(+1SD)	TS
FJ	18	ISLAM	G1P0A0	155	35	90	N	-	-	+	P	2,0/44	(<2SD)	S
WL	33	KRISTEN	G2P2A0	154	30	71	N	+	-	-	P	2,4/47	(<1SD)	TS
KJ	26	ISLAM	G3P2A0	152	24	55	N	-	-	+	P	2,2/44	(<2SD)	S
DS	27	ISLAM	G3P2A0	156	23	49	K	-	+	-	P	2,5/49	(<2SD)	S
M	23	ISLAM	G4P2A1	156	25	58	N	+	-	-	P	3,5/50	(+1SD)	TS
A	39	ISLAM	G3P2A0	149	22,5	48	K	+	-	-	P	2,5/49	(<2SD)	S
R	20	ISLAM	G1P0A0	150	26	52	N	+	-	-	P	2,5/49	(<2SD)	S
MR	23	ISLAM	G1P0A0	145	23	42	K	(-)	(-)	(+)	P	2,0/45	(<2SD)	S
NJ	25	ISLAM	G1P0A0	153	27	69	N	(-)	(-)	(+)	P	2,4/48	(<2SD)	S
RR	38	ISLAM	G1P0A1	147	31	74	N	(+)	(-)	(-)	L	3,0/48	(<1SD)	TS
N	41	ISLAM	G4P3A0	147	27	52	N	(+)	(-)	(-)	L	2,9/48	(<1SD)	TS
RY	34	ISLAM	G5P3A1	152	29	63	N	(+)	(-)	(-)	P	2,4/47	(<2SD)	TS
RA	28	ISLAM	G2P0A1	156	33	84	N	(+)	(-)	(-)	P	2,5/49	(<2SD)	S
M	29	ISLAM	G3P2A0	155	31	68	N	(+)	(-)	(-)	P	2,4/49	(<2SD)	S
MN	24	ISLAM	G1P0A0	148	25	56	N	(+)	(-)	(-)	L	2,5/44	(<2SD)	S
A	39	ISLAM	G6P5A0	150	28	59	N	(-)	(-)	(+)	P	2,1/45	(<2SD)	TS
CW	21	HINDU	G1P0A0	149	30	60	N	(+)	(-)	(+)	P	2,4/47	(<2SD)	TS
ST	28	ISLAM	G3P2A0	144	31	55	N	(-)	(-)	(+)	L	2,0/44	(<2SD)	S
SR	44	ISLAM	G5P3A1	153	25	61	N	(+)	(-)	(-)	P	2,7/48	(<1SD)	TS
H	38	ISLAM	G6P4A1	161	27	66	N	(-)	(+)	(-)	L	2,5/46	(<2SD)	TS
RT	33	ISLAM	G4P2A1	161	24	51	N	(+)	(-)	(-)	L	2,3/45	(<2SD)	S
EY	29	ISLAM	G2P1A0	149	28	55	N	(-)	(-)	(-)	L	3,0/50	N	TS
R	30	ISLAM	G2P1A0	158	29	72	N	(-)	(-)	(-)	P	3,2/49	N	TS
IA	24	ISLAM	G1P0A0	150	27	56	N	(-)	(-)	(-)	P	3,3/49	N	TS
N	27	ISLAM	G1P0A0	159	30	86	N	(-)	(-)	(-)	L	3,0/49	N	TS
D	26	ISLAM	G1P0A0	151	34	72	N	(-)	(-)	(-)	L	2,2/44	(<2SD)	S
HJ	32	ISLAM	G3P2A0	154	29	65	N	(-)	(-)	(-)	P	3,3/49	N	TS
SY	37	ISLAM	G4P2A1	150	27	56	N	(-)	(-)	(-)	P	3,2/49	N	TS
NA	26	ISLAM	G1P0A0	148	21	35	K	(-)	(-)	(-)	L	3,5/52	(+1SD)	TS
DS	21	ISLAM	G1P0A0	156	23	46	K	(-)	(-)	(-)	L	2,9/48	(<1SD)	TS
DPP	29	ISLAM	G1P0A1	152	22,5	44	K	(-)	(-)	(-)	L	3,1/48	(<1SD)	TS
RN	23	ISLAM	G2P1A0	148	23	45	K	(-)	(-)	(-)	L	3,4/48	N	TS
II	30	ISLAM	G3P2A0	147	23	50	K	(-)	(-)	(-)	P	2,4/48	(<2SD)	S
CW	28	ISLAM	G3P2A0	148	23	50	K	(-)	(-)	(-)	P	2,3/47	(<2SD)	S
CD	30	KRISTEN	G3P2A0	150	23	50	K	(-)	(-)	(-)	L	2,9/47	(<1SD)	TS
ST	18	ISLAM	G1P0A0	157	21	45	K	(-)	(-)	(-)	P	2,4/48	(<2SD)	S
ML	20	ISLAM	G1P0A0	148	21	49	K	(-)	(-)	(-)	P	2,4/48	(<2SD)	S
NF	18	ISLAM	G1P0A0	145	21	38	K	(-)	(-)	(-)	L	2,5/46	(<2SD)	TS
MW	29	ISLAM	G2P1A0	152	23	48	K	(-)	(-)	(-)	P	2,3/46	(<2SD)	TS
RI	28	ISLAM	G1P0A0	160	22	40	K	(-)	(-)	(-)	L	2,7/48	(<1SD)	TS
KM	26	ISLAM	G2P1A0	158	23	52	K	(-)	(-)	(-)	P	2,5/49	(<2SD)	S
RI	27	ISLAM	G1P0A0	152	22	42	K	(-)	(-)	(-)	P	2,2/46	(<2SD)	S
D	26	ISLAM	G2P1A0	152	23	68	K	(-)	(-)	(-)	P	2,9/49	(<1SD)	TS

SE	30	ISLAM	G1P0A0	151	23	44	K	(-)	(-)	(-)	L	3,0/50	N	TS
N	19	ISLAM	G1P0A0	151	22	52	K	(-)	(-)	(-)	L	2,5/45	(<2SD)	S
MA	19	ISLAM	G1P0A0	159	23	55	K	(-)	(-)	(-)	P	2,0/45	(<2SD)	S
LJ	21	ISLAM	G2P1A0	154	22	53	K	(-)	(-)	(-)	L	2,6/45	(<2SD)	S
NM	22	ISLAM	G1P0A0	155	23	50	K	(-)	(-)	(-)	P	2,3/47	(<2SD)	S
NA	21	ISLAM	G2P1A0	151	23	55	K	(-)	(-)	(-)	P	2,4/48	(<2D)	S
K	29	ISLAM	G5P4A0	145	23	46	K	(-)	(-)	(-)	L	2,5/46	(-2SD)	TS
RK	32	KRISTEN	G3P2A0	147	22,5	48	K	(-)	(-)	(-)	P	3,4/50	N	TS
IF	20	ISLAM	G1P0A0	157	22,5	39	K	(-)	(-)	(-)	P	2,4/48	(<2SD)	S
SR	29	ISLAM	G6P5A0	155	22	55	K	(-)	(-)	(-)	L	2,5/45	(<2SD)	S
HS	25	ISLAM	G3P2A0	160	23	59	K	(-)	(-)	(-)	L	3,0/47	(-1SD)	TS
NH	27	ISLAM	G3P1A1	150	22	45	K	(-)	(-)	(-)	P	2,1/45	(-2SD)	TS
RW	28	ISLAM	G3P2A0	150	22	42	K	(-)	(-)	(-)	P	22/46,5	(<2SD)	S
NN	18	ISLAM	G1P0A0	153	23	39	K	(-)	(-)	(-)	L	2,5/45	(<2SD)	S
NIM	25	ISLAM	G1P0A0	143	23	45	K	(-)	(-)	(-)	P	2,4/46	N	TS
NIY	16	ISLAM	G1P0A0	145	22	45	K	(-)	(-)	(-)	L	2,5/45	(<2SD)	S
PD	18	ISLAM	G1P0A0	143	22	40	K	(-)	(-)	(-)	L	2,9/48	(-1SD)	TS
AH	20	ISLAM	G1P0A0	150	21	41	K	(-)	(-)	(-)	P	2,5/49	(<2SD)	S
DL	22	ISLAM	G2P1A0	152	20	38	K	(-)	(-)	(-)	L	2,2/45	(-2SD)	S
ST	23	ISLAM	G3P2A0	146	23	43	K	(-)	(-)	(-)	P	2,4/48	(<2SD)	S
KSS	23	ISLAM	G2P1A0	146	22,5	49	K	(-)	(-)	(-)	L	2,5/46	(<2SD)	S
AN	33	ISLAM	G2P1A0	151	21	82	K	(-)	(-)	(-)	P	2,5/49	(<2SD)	S
NN	32	ISLAM	G1P0A0	141	18,4	31	K	(-)	(-)	(-)	L	2,4/45	(<2SD)	S
ID	29	ISLAM	G1P0A0	150	23	35	K	(-)	(-)	(-)	P	2,5/48	(-2SD)	TS
MA	25	ISLAM	G3P2A0	156	23	41	K	(-)	(-)	(-)	P	2,5/49	(<2SD)	S

TABEL PENCATATAN REKAM MEDIK

“Pengaruh Status Gizi dan Infeksi Menular Seksual pada Ibu Hamil terhadap Kejadian *Stunting* di Puskesmas Kassi-Kassi Kota Makassar Tahun 2023”

Murshalina M.A. Mile – 70600119035

Lampiran 2: Hasil SPSS

		Frequency	Percent	Valid Percent	Cumulative Percent
Valid	Kasus	40	50.0	50.0	50.0
	Kontrol	40	50.0	50.0	100.0
	Total	80	100.0	100.0	

Status gizi

		Frequency	Percent	Valid Percent	Cumulative Percent
Valid	Risiko Tinggi	43	53.8	53.8	53.8
	Risiko Rendah	37	46.3	46.3	100.0
	Total	80	100.0	100.0	

			Kasus	Kontrol	Total
IMT	Risiko Tinggi	Count	26	17	43
		% within IMT	60.5%	39.5%	100.0%
	Risiko Rendah	Count	14	23	37
		% within IMT	37.8%	62.2%	100.0%
Total	Count	40	40	80	
	% within IMT	50.0%	50.0%	100.0%	

Estimate			2.513
In(Estimate)			.921
Standard Error of In(Estimate)			.461
Asymptotic Significance (2-sided)			.045
Asymptotic 95% Confidence Interval	Common Odds Ratio	Lower Bound	1.019
		Upper Bound	6.198
	In(Common Odds Ratio)	Lower Bound	.018
		Upper Bound	1.824

Infeksi Menular Seksual

		Frequency	Percent	Valid Percent	Cumulative Percent
Valid	Risiko Tinggi	33	41.3	41.3	41.3
	Risiko Rendah	47	58.8	58.8	100.0
	Total	80	100.0	100.0	

			Kasus	Kontrol	Total
IMS	Risiko Tinggi	Count	16	17	33
		% within IMS	48.5%	51.5%	100.0%
	Risiko Rendah	Count	24	23	47
		% within IMS	51.1%	48.9%	100.0%
Total	Count	40	40	80	
	% within IMS	50.0%	50.0%	100.0%	

ALAUDDIN
M A K A S S A R

Estimate			.902
ln(Estimate)			-.103
Standard Error of ln(Estimate)			.454
Asymptotic Significance (2-sided)			.820
Asymptotic 95% Confidence Interval	Common Odds Ratio	Lower Bound	.370
		Upper Bound	2.198
	ln(Common Odds Ratio)	Lower Bound	-.994
		Upper Bound	.787



UNIVERSITAS ISLAM NEGERI
ALAUDDIN
 M A K A S S A R

Lampiran 3: Etik Penelitian



Jl.H.M. Yasin Limpo No. 36 Gowa, Sulawesi Selatan, Indonesia. Telp. 081210016564, E-mail: kepk.frik@uin-alauddin.ac.id

KOMISI ETIK PENELITIAN KESEHATAN
HEALTH RESEARCH ETHICS COMMITTEE
UNIVERSITAS ISLAM NEGERI ALAUDDIN MAKASSAR
UNIVERSITAS ISLAM NEGERI ALAUDDIN MAKASSAR

KETERANGAN LAYAK ETIK
ETHICAL CLEARANCE
DESCRIPTION OF ETHICAL EXEMPTION/EXPEDITED/FULLBOARD
"ETHICAL EXEMPTION/ EXPEDITED/FULLBOARD"

No.E.039/KEPK/FKIK/I/2024

Protokol penelitian yang diusulkan oleh :
The research protocol proposed by

Peneliti utama : Murshalina M.A Mile
Principal In Investigator

Nama Institusi : UIN Alauddin Makassar
Name of the Institution

Dengan judul:
Title

"PENGARUH STATUS GIZI DAN INFEKSI MENULAR SEKSUAL PADA IBU HAMIL
TERHADAP KEJADIAN STUNTING DI PUSKESMAS KASSI-KASSI KOTA
MAKASSAR"

"THE IMPACT OF NUTRITIONAL STATUS AND SEXUALLY TRANSMITTED
INFECTIONS ON THE INCIDENT OF STALKING IN THE KASSI-KASSI HEALTH
CENTER IN MAKASSAR CITY AMONG PREGNANT WOMEN"

Dinyatakan layak etik sesuai 7 (tujuh) Standar WHO 2011, yaitu 1) Nilai Sosial, 2) Nilai Ilmiah, 3) Pemerataan Beban dan Manfaat, 4) Risiko, 5) Bujukan/Eksploitasi, 6) Kerahasiaan dan Privacy, dan 7) Persetujuan Setelah Penjelasan, yang merujuk pada Pedoman CIOMS 2016. Hal ini seperti yang ditunjukkan oleh terpenuhinya indikator setiap standar.

Declared to be ethically appropriate in accordance to 7 (seven) WHO 2011 Standards, 1) Social Values, 2) Scientific Values, 3) Equitable Assessment and Benefits, 4) Risks, 5) Persuasion/Exploitation, 6) Confidentiality and Privacy, and 7) Informed Consent, referring to the 2016 CIOMS Guidelines. This is as indicated by the fulfillment of the indicators of each standard.

Pernyataan Laik Etik ini berlaku selama kurun waktu tanggal 22 Januari 2024 sampai dengan tanggal 22 Januari 2025.

This declaration of ethics applies during the period January 22, 2024 until January 22, 2025.



January 22, 2024
Professor and Chairperson,

Dr. H. Ismail, S.Si., M.Si., Apt.

ALAUDDIN
MAKASSAR

Lampiran 4: Izin Penelitian



PEMERINTAH PROVINSI SULAWESI SELATAN
DINAS PENANAMAN MODAL DAN PELAYANAN TERPADU SATU PINTU
Jl. Bougenville No.5 Telp. (0411) 441077 Fax. (0411) 448936
Website : <http://slmap-new.sulselprov.go.id> Email : ptsp@sulselprov.go.id
Makassar 90231

Nomor : 32478/S.01/PTSP/2023 Kepada Yth.
Lampiran : - Walikota Makassar
Perihal : Izin penelitian

di-
Tempat

Berdasarkan surat Ketua LPPM UIN Alauddin Makassar Nomor : B-5612/Un.06/LP2M/PP.00.9/12/2023 tanggal - perihal tersebut diatas, mahasiswa/peneliti dibawah ini:

Nama : MURSHALINA M.A. MILE
Nomor Pokok : 70600119035
Program Studi : Pendidikan Dokter
Pekerjaan/Lembaga : Mahasiswa (S1)
Alamat : Jl. H. M. Yasin Limpo No. 36, Romang Polong-Gowa



PROVINSI SULAWESI SELATAN

Bermaksud untuk melakukan penelitian di daerah/kantor saudara dalam rangka menyusun SKRIPSI, dengan judul :

" pengaruh status gizi dan Infeksi menular seksual pada Ibu hamil terhadap kejadian stunting di puskesmas kassi-kassi kota makassar. "

Yang akan dilaksanakan dari : Tgl. 30 Desember 2023 s/d 30 Januari 2024

Sehubungan dengan hal tersebut diatas, pada prinsipnya kami *menyetujui* kegiatan dimaksud dengan ketentuan yang tertera di belakang surat izin penelitian.

Demikian Surat Keterangan ini diberikan agar dipergunakan sebagaimana mestinya.

Diterbitkan di Makassar
Pada Tanggal 30 Desember 2023

KEPALA DINAS PENANAMAN MODAL DAN PELAYANAN TERPADU
SATU PINTU PROVINSI SULAWESI SELATAN



ASRUL SANI, S.H., M.Si.
Pangkat : PEMBINA TINGKAT I
Nip : 19750321 200312 1 008

Tembusan Yth
1. Ketua LPPM UIN Alauddin Makassar di Makassar;
2. *Pertinggal.*

ALAUDDIN
MAKASSAR

Lampiran 5: Surat Keterangan Telah Melakukan Penelitian



PEMERINTAH KOTA MAKASSAR
DINAS KESEHATAN
PUSKESMAS KASSI KASSI
Jalan Tamalate I No. 43 Makassar Kode Pos: 90222
Telp. (0411) 863356, E-mail : puskesmaskassikassi@gmail.com



SURAT KETERANGAN

No: 58/PKM-KS/445/1/2024

Berdasarkan surat dari Kepala Dinas Kesehatan Kota Makassar Nomor: 440/115/PSDK/1/2024 tanggal 23 Januari 2023 perihal Penelitian, pejabat yang bertanda tangan dibawah ini menerangkan bahwa :

Nama : MURSHALINA M.A.MILE
NIM/JURUSAN : 70600119035 / S1 Pendidikan Dokter
Pekerjaan : Mahasiswi Universitas Islam Negeri Alauddin Makassar

Benar telah melakukan *Penelitian* di Puskesmas Kassi Kassi Kota Makassar, pada tanggal 30 Desember 2023 s/d 30 Januari 2024 dalam rangka penyusunan *Skripsi* dengan judul "*Pengaruh Status Gizi dan Infeksi Menular Seksual pada Ibu Hamil Terhadap Kejadian Stunting di Pukesmas Kassi Kassi Kota Makasar*"

Demikian Surat Keterangan ini dibuat dengan sebenarnya untuk dipergunakan sebagaimana mestinya.

Makassar, 31 Januari 2024
Plt. Kepala Puskesmas Kassi Kassi



Rini Batarasinta

drg. Hj. Rini Batarasinta, M.Kes
Pangkat : Pembina Tk. I
Nip : 19670818 199903 2 003

ALAUDDIN
M A K A S S A R

Lampiran 6: Dokumentasi Penelitian



UNIVERSITAS ISLAM NEGERI
ALAUDDIN
M A K A S S A R

DAFTAR RIWAYAT HIDUP



A. Identitas Penulis

1. Nama : Murshalina M.A. Mile
2. NIM : 70600119035
3. Jurusan : Pendidikan Dokter
4. Tempat/Tanggal Lahir : Manado/30 Mei 2001
5. Jenis Kelamin : Perempuan
6. Agama : Islam
7. Alamat : Jl. Hertasning
8. Orang Tua :
 - a. Ayah : Muslich Mile S.Ab
 - b. Ibu : Meilina Ussu S.Ip

B. Riwayat Pendidikan

1. SD : SD Lab School UNG
2. SMP : MtsN Kota Gorontalo
3. SMA : SMAN 3 Kota Gorontalo
4. Tahun 2019 melanjutkan Studi di Universitas Islam Negeri Alauddin Makassar jurusan Pendidikan Dokter.