

**PENGARUH KONSENTRASI EMULGATOR VISCOLAM® TERHADAP
STABILITAS FISIK KRIM DAUN LARUNA (*Chromolaena odorata* L.)**



SKRIPSI

Diajukan untuk memenuhi salah satu syarat meraih
gelar sarjana Farmasi pada Jurusan Farmasi
Fakultas Kedokteran dan Ilmu Kesehatan
UIN Alauddin Makassar

SALSADILA NURUL SANTIKA

70100118054

PROGRAM STUDI FARMASI

**FAKULTAS KEDOKTERAN DAN ILMU KESEHATAN
UNIVERSITAS ISLAM NEGERI ALAUDDIN MAKASSAR**

2023

PERNYATAAN KEASLIAN SKRIPSI

Mahasiswa yang bertandatangan di bawah ini:

Nama : Salsadila Nurul Santika

Nim : 70100118054

TTL : Sentani, 08 Maret 2001

Jurusan/Prodi : Farmasi

Alamat : Jl. Papua Indah, Mimika Baru, Papua

Judul : Pengaruh Konsentrasi Emulgator Viscolam® Terhadap Stabilitas Fisik Daun Laruna (*Chromolaena odorata* L.)

Menyatakan dengan sesungguhnya dan penuh kesadaran bahwa skripsi ini benar adalah hasil karya sendiri. Jika di kemudian hari terbukti bahwa ia merupakan duplikat, tiruan, plagiat, atau dibuat oleh orang lain, sebagian atau seluruhnya, maka skripsi dan gelar yang diperoleh karenanya demi hukum.

Samata-Gowa, 21 Desember 2023

Penyusun,



Salsadila Nurul Santika

NIM. 70100118054

UNIVERSITAS ISLAM NEGERI
ALAUDDIN
MAKASSAR

PENGESAHAN SKRIPSI

Skripsi yang berjudul “Pengaruh Konsentrasi Emulgator Viscolam® Terhadap Stabilitas Fisik Krim Daun Laruna (*Chromolaena odorata* L.) yang disusun oleh Salsadila Nurul Santika, Nim 70100118054, mahasiswa Jurusan farmasi di Fakultas Kedokteran dan Ilmu Kesehatan Universitas Islam Negeri Alauddin Makassar, di uji dan dipertahankan dalam Ujian Sidang Skripsi yang diselenggarakan pada hari Kamis tanggal 21, bulan Desember, Tahun 2023 , dinyatakan telah dapat diterima sebagai salah satu syarat untuk meraih gelar Sarjana Farmasi Fakultas Kedokteran dan Ilmu Kesehatan Universitas Islam Negeri Alauddin Makassar.

Gowa, 21/Desember/ 2023

8 Jumadil Akhir 1445 H

DEWAN PENGUJI

Ketua	: Dr. dr.Dewi Setiawati Muchsin, Sp.OG., M.Kes (.....)	
Sekretaris	: Apt. Muh. Rusdi, S.Si., M.Si (.....)	
Pembimbing I	: Dr. Apt. Karlina Amir Tahir, S.Si., M.Si. (.....)	
Pembimbing II	: Dr. Haeria, S.Si., M.Si. (.....)	
Penguji Kompetensi	: Dr. Apt. Hj. Gemy Nastity Handayani., S.Si., M.Si (.....)	
Penguji Agama	: Dr. H. M. Saleh Ridwan., M.Ag (.....)	

Diketahui oleh:

Dekan Fakultas Kedokteran dan Ilmu Kesehatan

UNIVERSITAS ISLAM NEGERI ALAUDDIN MAKASSAR.



Dr. Dewi Setiawati Muchsin, Sp.OG., M.Kes

NIP : 198106212006042002

KATA PENGANTAR

Puji syukur kehadirat Allah Swt. Atas berkah dan nikmatnyalah sehingga skripsi ini dapat diselesaikan. Shalawat dan salam tak lupa kita curahkan kepada junjungan kita baginda Nabi Muhammad SAW. Keluarga, para sahabat nabi dan orang-orang yang mengikutinya. Skripsi ini merupakan salah satu syarat untuk memperoleh gelar sarjana pada Jurusan Farmasi Fakultas Kedokteran dan Ilmu Kesehatan Universitas Islam Negeri Alauddin Makassar. Besar harapan penulis agar kedepannya skripsi ini dapat bermanfaat bagi ilmu pengetahuan dan dapat bermanfaat bagi orang banyak. Terima kasih yang setulusnya kepada kedua orang tua penulis, Saleh dan Mantang atas segala pengorbanan, kesabaran, serta doa yang di berikan untuk penulis dalam membesarkan dan mendidik hingga saat ini. Terima kasih pula kepada bapak dan ibu:

1. Bapak Prof. Drs. Hamdan Juhannis, M.A., Ph.D. Rektor Universitas Islam Negeri Alauddin Makassar yang telah memberikan kesempatan menyelesaikan studi di UIN Alauddin Makassar
2. Bapak Prof. Dr. H. Kamaluddin Abunawas, M.Ag. Selaku Wakil Rektor I Universitas Islam Negeri Alauddin Makassar.
3. Bapak Dr. Andi Aderus, Lc., M.Ag., Selaku Wakil Rektor II Universitas Islam Negeri Alauddin Makassar.
4. Bapak Prof. Muhammad Khalifa Mustamin, M.Pd., Selaku Wakil Rektor III Universitas Islam Negeri Alauddin Makassar.
5. Bapak Prof. Muhammad Amry, Lc., M. Ag. Selaku Wakil Rektor IV Universitas Islam Negeri Alauddin Makassar.
6. Ibu Dr. dr. Dewi Setiawati Muchsin, Sp. OG., M.Kes. selaku Dekan Fakultas Kedokteran dan Ilmu Kesehatan Universitas Islam Negeri Alauddin Makassar.

7. Ibu Apt. Isriany Ismail, S.Si., M.Si. Selaku Dekan I Fakultas Kedokteran dan Ilmu Kesehatan Universitas Islam Negeri Alauddin Makassar.
8. Bapak Dr. H. M. Fais Satrianegara, S. KM., MARS. Selaku Wakil Dekan II Fakultas Kedokteran dan Ilmu Kesehatan Universitas Islam Negeri Alauddin Makassar.
9. Ibu Dr. Fatima S.Kep., Ners., M.Kep. Selaku Wakil Dekan III Fakultas Kedokteran dan Ilmu Kesehatan Universitas Islam Negeri Alauddin Makassar.
10. Ibu Apt. Muh. Rusdi, S.Si., M.Si selaku Ketua Jurusan Farmasi Universitas Islam Negeri Alauddin Makassar.
11. Ibu Dr. Apt. Karlina Amir Tahir, S.Si., M.Si selaku pembimbing pertama yang selalu meluangkan waktu dan pikirannya untuk membimbing penulis dalam menyelesaikan skripsi.
12. Ibu Dr. Haeria, S.Si., M.Si. selaku pembimbing kedua yang selalu meluangkan waktu dan pikirannya untuk membimbing penulis dalam menyelesaikan skripsi.
13. Ibu Dr. apt. Hj. Gemy Nastity Handayany, S.Si., M.Si. selaku penguji kompetensi yang telah banyak memberikan masukan atau saran dalam tahap penyelesaian skripsi.
14. Bapak Dr. H. M. Saleh Ridwan., M.Ag selaku penguji agama yang telah banyak memberikan pengarahan serta tuntunan dalam mengoreksi seluruh kekurangan pada skripsi saya.
15. Bapak ibu panitia seminar selaku pelaksana kegiatan ujian akhir yang telah banyak meluangkan waktu, usaha, dan kerja kerasnya dalam membantu terselenggaranya ujian akhir bagi peneliti.
16. Ibu Apt. Nurshalati Tahar, S. Farm., M.Si. sebagai Pembimbing Akademik yang telah banyak memberikan saran dan masukan selama perkuliahan hingga tahap penyelesaian skripsi.

17. Terimakasih kepada kedua orang tua saya Bapak Saharuddin dan Ibu Nur Jaya yang senantiasa mendo'akan dan dukungan, baik secara moral maupun finansial.
18. Seluruh staf, civitas akademik, keluarga besar Farmasi, dan khususnya teman seperjuangan di farmasi Qadrianti Putri Reski, Nurlinda, Ayu Purnama Sari dan angkatan 2018 (SUSPENSI) atas bantuan dan informasi yang telah diberikan kepada penulis dalam melaksanakan penelitian dan menyusun skripsi.
19. My support system Prasasti Eka Milleyanti Sula Dewi, Nur Aisyah dan jeon jungkook BTS
20. Salsadila Nurul Santika *last but not least* ya! diri saya sendiri. Apresiasi sebesar-besarnya karena telah bertanggung jawab untuk menyelesaikan apa yang telah dimulai. Terima kasih kepada diri sendiri karena terus berusaha dan tidak menyerah, serta senantiasa menikmati setiap prosesnya yang bisa dibilang tidak mudah. Terima kasih sudah bertahan.

Dengan kerendahan hati, penulis menyadari bahwa skripsi ini masih banyak kekurangan dan kelemahan. Namun semoga penelitian ini dapat bermanfaat bagi penelitian selanjutnya, khususnya di bidang farmasi dan berharap agar skripsi ini mendapat ridha dari Allah Swt. Dan dapat bermanfaat bagi masyarakat dan dalam ilmu pengetahuan, terkhusus kepada penulis.

Gowa, 21Desember 2023

Penyusun



Salsadila Nuruul Santika

Nim 70100118054

DAFTAR ISI

PENGARUH KONSENTRASI EMULGATOR VISCOLAM® TERHADAP STABILITAS FISIK KRIM DAUN LARUNA (<i>Chromolaena odorata</i> L.)	i
PERNYATAAN KEASLIAN SKRIPSI	ii
PENGESAHAN SKRIPSI	iii
KATA PENGANTAR	iv
DAFTAR ISI	vii
ABSTRAK	ix
ABSTRACT	x
BAB I	1
PENDAHULUAN	1
A. Latar Belakang	1
B. Rumusan Masalah	4
C. Definisi Operasional dan Ruang Lingkup Penelitian	4
D. Ruang Lingkup Penelitian.....	5
E. Kajian Pustaka	6
F. Tujuan Penelitian	7
G. Manfaat Penelitian	7
BAB II	8
TINJAUAN PUSTAKA	8
A. Uraian Tumbuhan Laruna (<i>Chromolaena odorata</i> L.)	8
B. Emulsi	12
C. Emulgator.....	14
D. Krim	17
E. Stabilitas Fisik Krim	18
F. Viscolam®	19
G. Komposisi Sediaan krim	19
H. Tinjauan Keislaman	22
BAB III	26
METODE PENELITIAN	26
A. Jenis dan Lokasi Penelitian	26
B. Pendekatan Penelitian	26

C. Instrumen Penelitian	26
D. Teknik Pengelolaan Sampel.....	27
BAB IV	32
HASIL DAN PEMBAHASAN	32
A. Hasil Penelitian.....	32
B. Pembahasan.....	39
BAB V	46
PENUTUP	46
B. Kesimpulan	46
C. Saran	46
DAFTAR PUSTAKA.....	47
LAMPIRAN.....	51
Daftar Riwayat Hidup	73



UNIVERSITAS ISLAM NEGERI
ALAUDDIN
 MAKASSAR

ABSTRAK

Nama : Salsadila Nurul Santika
Nim : 70100118054
Judul : Pengaruh Konsentrasi Emulgator Viscolam® Terhadap Stabilitas Fisik Krim Daun Laruna (*Chromolaena odorata* L.)

Telah dilakukan penelitian tentang Pengaruh Konsentrasi Emulgator Viscolam® Terhadap Stabilitas Fisik Krim Ekstrak Daun Laruna (*Chromolaena odorata* L.). Emulgator adalah zat yang sangat diperlukan dalam pembuatan sediaan krim agar dapat diperoleh suatu emulsi yang baik dan sediaan emulsi yang stabil. Pada penelitian ini bertujuan untuk mengetahui pengaruh konsentrasi emulgator viscolam terhadap stabilitas fisik krim daun laruna (*Chromolaena odorata* L.) dan untuk mengetahui berapa konsentrasi emulgator viscolam® yang optimal menghasilkan krim yang stabil dari daun laruna. Daun laruna diformulasikan dalam bentuk sediaan krim dengan menggunakan tiga variasi konsentrasi emulgator viscolam® ekstrak daun laruna 5%, 10%, 15% dan juga diformulasikan sediaan krim tanpa ekstrak daun laruna dengan basis sebagai pembanding. Dari hasil pengujian menunjukkan konsentrasi ekstrak daun laruna (*Chromolaena odorata* L.) setelah terbentuk krim dilakukan evaluasi krim sebelum dan sesudah penyimpanan dipercepat (*Cycling test*) dengan enam siklus selama dua belas hari, satu siklus selama 24 jam. Uji evaluasi krim meliputi : uji tipe emulsi, uji organoleptik, uji homogenitas, uji pH, uji daya sebar, uji viskositas dan inversi fase. Dari hasil menunjukkan bahwa krim memenuhi syarat tiap evaluasi.

Kata kunci : *Chromolaena odorata* L., Krim, Emulgator Viscolam®, Stabilitas Fisik Krim

UNIVERSITAS ISLAM NEGERI
ALAUDDIN
MAKASSAR

ABSTRACT

Nama : Salsadila Nurul Santika
Nim : 70100118054
Judul : Effect of viscolam® emulgator concentration on physical stability of laruna leaf cream (*Chromolaena odorata* L.)

Research has been conducted on the Effect of Emulgator Viscolam® Concentration on the Physical Stability of Laruna Leaf Extract Cream (*Chromolaena odorata* L.). Emulgator is an indispensable substance in the manufacture of cream preparations in order to obtain a good emulsion and stable emulsion preparation. This study aims to determine the effect of viscolam emulgator concentration on stability physical cream of laruna leaves (*Chromolaena odorata* L.) and to find out what is the optimal concentration of emulgator viscolam® produces a stable cream from laruna leaves. Laruna leaves are formulated in cream dosage form using three variations of emulgator viscolam® concentration of laruna leaf extract 5%, 10%, 15% and also formulated cream preparation without laruna leaf extract with a basis as a comparison. From the test results showed the concentration of laruna leaf extract (*Chromolaena odorata* L.) after the formation of the cream was evaluated before and after accelerated storage (Cycling test) with six cycles for twelve days, one cycle for 24 hours. Cream evaluation tests include: emulsion type test, organoleptic test, homogeneity test, pH test, dispersion test, viscosity test and phase inversion. The results show that the cream meets the requirements of each evaluation.

Keywords : *Chromolaena odorata* L., Cream, Emulgator Viscolam®, Physical Stability of Cream

UNIVERSITAS ISLAM NEGERI
ALAUDDIN
MAKASSAR

BAB I

PENDAHULUAN

A. Latar Belakang

Bahan alam yang merupakan sumber utama bahan obat yang tersedia melimpah, perlu pengembangan dan pengolahan yang serius. Indonesia kaya dengan bahan alam sebagai obat tradisional yang merupakan warisan turun-temurun nenek moyang. Akan tetapi dari sejumlah tanaman yang digunakan sebagai obat belum banyak yang diteliti secara ilmiah, baik mengenai komponen aktif maupun mekanisme kerja obat (Vierza *et al.*, 2020). Oleh karena itu, perlu penelitian dan pengembangan bahan alam yang dapat digunakan sebagai obat, salah satu tanaman yang digunakan sebagai bahan obat tradisional adalah daun laruna (*Chromolaena odorata* L.).

Daun laruna (*Chromolaena odorata* L.) merupakan salah satu jenis tumbuhan dari famili Asteraceae, nama lain dari daun laruna di beberapa daerah yaitu herba Kopasanda (Maros), di Sunda disebut Kirinyuh, di Jawa dikenal dengan nama Tekelan, di Makassar terkenal dengan sebutan botto-botto, Laruna atau gondrong-gondrong, merupakan salah satu kekayaan alam yang tumbuh di Indonesia, Daun laruna (*Chromolaena odorata* L.) berwarna hijau tua, diremas memberikan bau menyengat, daun memiliki permukaan yang berbulu halus dan rapat, bentuk tepi daun bergerigi. Daun laruna digunakan sebagai obat dalam penyembuhan luka, obat kumur sakit tenggorokan, obat batuk, obat malaria, antidiare, antimikroba, sakit kepala, antihipertensi, antiinflamasi, antioksidan, dan diuretik. Daun Laruna mengandung beberapa senyawa utama seperti fenol, flavanoid, alkaloid, glikosida, tanin, saponin (Vierza *et al.*, 2020). Pemanfaatan daun laruna (*Chromolaena odorata* L.) dapat digunakan sebagai sediaan krim yang didefinisikan sebagai cairan kental atau emulsi.

Salah satu bentuk emulsi adalah sistem dua fase, yang salah satu cairannya terdispersi dalam cairan yang lain, dalam bentuk tetesan kecil. Jika minyak yang merupakan fase terdispersi dan larutan air merupakan fase pembawa, sistem ini disebut emulsi minyak dalam air. Sebaliknya, jika air atau larutan air yang merupakan fase terdispersi dan minyak atau bahan seperti minyak merupakan fase pembawa, sistem ini disebut emulsi air dalam minyak. Sediaan emulsi merupakan sediaan yang tidak stabil dari dua cairan yang pada dasarnya tidak saling bercampur, sehingga untuk mencampurkan kedua fase tersebut diperlukan pengemulsi (*Emulsifying agent*) atau emulgator (Ningsih *et al.*, 2020).

Emulgator adalah bahan aktif permukaan yang menurunkan tegangan antar muka antara minyak dan air dan mengelilingi tetesan terdispersi dengan membentuk lapisan yang kuat untuk mencegah koalesensi dan pemisahan fase terdispersi, fungsi utama emulgator adalah untuk menstabilkan emulsi. Sifat-sifat dari emulgator antara lain efektif pada permukaan dan mengurangi tegangan antar muka, harus meningkatkan viskositas emulsi, harus efektif pada konsentrasi rendah dan harus diabsorpsi cepat disekitar tetesan terdispersi sebagai lapisan kental yang dapat mencegah koalesensi (Ningsih *et al.*, 2020). Salah satu emulgator yang digunakan yaitu viscolam®.

Viscolam® mengandung sodium polyacrylatdimetyl taurate, hidrogenated polidecene, dan trideceth 10 yang digunakan sebagai emulgator. Hidrogenated polidecene merupakan agen nonionik yang berfungsi sebagai polimer pelembab dan trideceth 10 sebagai pembersih dan surfaktan. Emulgator Viscolam® ini digunakan sebagai polimer cair yang pada proses pembuatan emulsi secara langsung dan dapat digunakan sebagai emulgator pada sediaan krim. (Sari, 2013).

Krim adalah bentuk sediaan setengah padat berupa emulsi yang mengandung satu atau lebih bahan obat terlarut atau terdispersi dalam bahan dasar yang sesuai (mengandung air tidak kurang 60%). Bentuk sediaan krim memiliki keuntungan antara lain selain mudah diaplikasikan, lebih nyaman digunakan pada kulit, tidak lengket dan mudah dicuci dengan air khususnya krim tipe minyak dalam air (M/A) (Lumentut *et al.*, 2020).

Sediaan krim yang dibuat harus memenuhi uji stabilitas untuk mengetahui stabilitas sediaan pada kondisi penyimpanan. Uji stabilitas sediaan farmasi perlu dilakukan pada penyimpanan suhu yang normal untuk melihat kualitas bentuk sediaan. Stabilitas merupakan kemampuan suatu produk obat untuk bertahan dalam batas spesifikasi yang diterapkan sepanjang periode penyimpanan dan penggunaan untuk menjamin identitas, kekuatan, kualitas, dan kemurnian produk. Sediaan krim dikatakan stabil jika sifat dan karakterisasinya masih berada dalam batas yang dapat diterima selama masa periode penyimpanan dan penggunaan sama dengan yang dimilikinya pada saat dibuat (Sugiharta & Ningsih, 2021).

Berdasarkan uraian diatas, penelitian ini difokuskan untuk mengetahui pengaruh konsentrasi emulgator viscolam terhadap stabilitas fisik krim daun laruna (*Chromolaena odorata* L.).

B. Rumusan Masalah

1. Bagaimanakah pengaruh variasi konsentrasi emulgator viscolam® terhadap stabilitas fisik krim daun laruna (*Chromolaena odorata* L.)?
2. Berapakah konsentrasi emulgator viscolam® yang optimal untuk menghasilkan krim yang stabil dari daun laruna (*Chorolaena odorata* L.)?

C. Definisi Operasional dan Ruang Lingkup Penelitian

1. Defenisi operasional

Pada penelitian ini digunakan beberapa istilah, agar tidak terjadi kekeliruan penafsiran pembaca terhadap istilah-istilah kata dalam judul, dengan demikian penjelasan mengenai istilah yang digunakan dalam penelitian ini adalah sebagai berikut :

- a. Emulgator merupakan komponen yang penting untuk memperoleh emulsi yang stabil.
- b. Stabilitas fisik merupakan stabilitas krim yang dinilai berdasarkan parameter organoleptik, homogenitas, pH, viskositas, daya sebar dan infersi fase
- c. Krim merupakan bentuk sediaan setengah padat berupa emulsi yang mengandung satu atau lebih bahan obat terlarut atau terdispersi dalam bahan dasar yang sesuai (mengandung air tidak kurang 60%).
- d. Daun laruna (*Chromolaena odorata* L.) dikenal di Indonesia dan negara lain dengan nama yang berbeda. Di Makassar khususnya, spesies ini dikenal dengan beberapa nama, seperti botto'-botto', laruna dan gondrong-gondrong. Ekstrak kasar daun botto'-botto' kemungkinan memiliki efek pelembab. Efek yang dihasilkan ini disebabkan oleh

kandungannya yang tinggi akan asam amino, fenolik, flavanoid, saponin dan tanin.

e. Viscolam®

Viscolam® mengandung sodium polyacrylatdimetyl taurate, hydrogenated polidecene, dan trideceth 10 yang digunakan sebagai emulgator.

D. Ruang Lingkup Penelitian

Ruang lingkup pada penelitian ini adalah laboratorium, dengan melakukan uji pengaruh konsentrasi emulgator viscolam® terhadap stabilitas fisik krim daun laruna (*Chromolaena odorata* L.)

E. Kajian Pustaka

No	Peneliti	Judul	Persamaan	Perbedaan
1.	Riski dan sami 2015	Formulasi Krim Anti Jerawat Dari Nanopartikel Kitosan Cangkang Udang Windu (<i>Penaeusmonodon</i>)	Penggunaan Viscolam® sebagai emulgator memiliki penampilan organoleptis dan stabilitas yang paling baik	objek kajian berupa pembuatan nanopartikel menggunakan variasi emulgator dan pengujian aktivitas anti bakteri <i>propionibacterium acne</i>
2.	Babo dan Putri 2020	Uji parameter spesifik ekstrak etanol 70% daun kopasanda (<i>Chromolaena odorata</i> L.)	Menggunakan pembuatan ekstrak teknik maserasi dengan pelarut etanol 70%	Objek kajian berupa uji parameter spesifik ekstrak daun kopasanda (<i>Chromolaena odorata</i> L.)
3.	Astuti Amin, Nur Khairi 2020	Aktivitas Antioksidan Ekstrak Etanol Batang, Daun, Akar Kopasanda (<i>Chromolaena odorata</i> L.) dengan Metode FRAP (<i>ferric Reducing Antioxidant Power</i>).	Penggunaan bagian tanaman daun karena memiliki aktivitas antioksidan yang lebih kuat dan ekstraksi dengan pelarut etanol 70% untuk mendapatkan ekstrak dengan aktivitas antioksidan yang baik.	Menggunakan metode FRAP (<i>Ferric Reducing Antioxidant Power</i>) untuk mengetahui aktivitas antioksidan dari daun, batang dan akar botto-botto
4.	Laut, dkk 2022	Identifikasi senyawa Bioaktif Ekstrak Daun Semak Bunga Putih (<i>Chromolaena odorata</i> L.) Asal Kota Kupang, Nusa Tenggara Timur	Ekstraksi maserasi dengan pelarut etanol 70% dapat menarik dengan senyawa-senyawa metabolit sekunder daun laruna	Objek kajian berupa skrining fitokimia daun <i>Chromolaena odorata</i>

F. Tujuan Penelitian

Berdasarkan dengan rumusan masalah yang ada di atas, maka dapat ditetapkan tujuan dari penelitian ini, antara lain untuk :

1. Mengetahui pengaruh konsentrasi emulgator viscolam® terhadap stabilitas fisik krim nanopartikel daun laruna (*Chromolaena odorata* L.).
2. Mengetahui berapa konsentrasi emulgator viscolam® yang optimal menghasilkan krim yang stabil dari daun laruna (*Chorolaena odorata* L.).

G. Manfaat Penelitian

Manfaat dari penelitian ini adalah sebagai berikut :

1. Memberikan informasi baru kepada masyarakat luas bahwa daun laruna (*Chromolaena odorata* L). Dapat dijadikan sebagai antioksidan alami.
2. Menambah ilmu pengetahuan dalam bidang kesehatan tentang penggunaan bahan alam khususnya daun laruna (*Chromolaena odorata* L.).
3. Sebagai bahan informasi bagi peneliti selanjutnya untuk mengembangkan penelitian yang lebih relevan terkait emulgator viscolam® terhadap daun laruna (*Chromolaena odorata* L.).

BAB II

TINJAUAN PUSTAKA

A. Uraian Tumbuhan Laruna (*Chromolaena odorata* L.)



Gambar 1. Tanaman Laruna (*Chromolaena odorata* L.). (Junia Elviangraeni, 2019)

1. Klasifikasi Daun laruna (*Chromolaena odorata* L.) :

Kingdom : *Plantae*

Super devisi : *Spermatophyta*

Divisi : *Magnoliopsida*

Sub Kelas : *Asteridae*

Ordo : *Asterales*

Family : *Asteraceae*

Genus : *Chromolaena*

Spesies : *Chromolaena odorata* Linn. (Andika *et al.*, 2020).

2. Nama Daerah

Chromolaena odorata L dikenal di Indonesia dan negara lain dengan nama yang berbeda. Spesies ini dikenal dengan beberapa nama, seperti botto'-botto'(Makassar), Laruna (Pangkep), dan Gondrong-Gondrong (Takalar). Beberapa daerah lain misalnya, memiliki nama tersendiri, Kopasanda

(Maros) , Ki Rinyuh (Sunda), Tekelan (Jawa), dan Siam Weed atau Jack in the Bush di Inggris (Rowe, 2016).

3. Morfologi

Daun laruna (*Chromolaena odorata* L.) termasuk keluarga *Asteraceae* atau *Compositae*. Daunnya oval, bagian bawah lebar, makin ke ujung makin runcing. Panjang daun 6–10 cm dan lebar 3–6 cm. Tepi daun bergerigi, menghadap ke pangkal. Letak daun berhadap-hadapan. Karangan bunga terletak di ujung cabang. Setiap karangan terdiri atas 20 -35 bunga. Warna bunga putih. Tanaman ini membentuk semak, tinggi tumbuhan dewasa berkisar 3-7 meter tingginya ketika tumbuh di tempat terbuka. Batang muda berwarna hijau dan agak lunak yang kelak akan berubah menjadi coklat dan keras (berkayu) apabila sudah tua. Letak cabang biasanya berhadap-hadapan (oposit) dan jumlahnya sangat banyak. Percabangannya yang rapat menyebabkan berkurangnya cahaya matahari ke bagian awah, sehingga menghambat pertumbuhan spesies lain, termasuk rumput yang tumbuh di bawahnya. Dengan demikian daun laruna ini dapat tumbuh sangat cepat dan mampu mendominasi area dengan cepat pula. Kemampuannya mendominasi area dengan cepat ini juga disebabkan oleh produksi bijinya yang sangat banyak (Rezqifah, 2016).

4. Kandungan Kimia

Daun laruna (*Chromolaena odorata* L.) mengandung beberapa senyawa utama seperti saponin, fenol, tanin, steroid dan flavonoid (Andika et al., 2020).

Daun kopasanda (*Chromolaena odorata* L.) merupakan salah satu jenis tumbuhan dari family *Asteraceae*. Daunnya mengandung beberapa senyawa utama seperti tannin, fenol, flavonoid, saponin dan steroid. Minyak essensial

dari daunnya memiliki kandungan α -pinene, cadinene, camphora, limonene, β -caryophyllene dan candinol isomer (Fitrah, 2016).

Kopasanda (*Chromolaena odorata* L.) merupakan salah satu jenis tumbuhan dari family *Asteraceae*. Daunnya mengandung beberapa senyawa utama seperti tannin, fenol, flavonoid, saponin dan steroid (Asrina *et al.*, 2018).

5. Kegunaan

Saponin merupakan senyawa glikosida kompleks dengan berat molekul tinggi yang dihasilkan terutama oleh tanaman. Berdasarkan struktur kimianya, saponin dikelompokkan menjadi tiga kelas, yaitu : kelas steroid, alkaloid, dan triterpenoid. Saponin memiliki aktifitas sebagai anti mikroba/anti bakteri, anti fungi, anti peradangan sehingga dapat menyembuhkan penyakit diare, disentri, sariawan, keputihan, serta bisul (Noviyanty *et al.*, 2020).

Steroid adalah senyawa organik lemak sterol tidak terhidrolisis yang dapat dihasilkan reaksi penurunan dari terpena atau skualena. Steroid merupakan kelompok senyawa yang penting dengan struktur dasar sterana dengan 17 atom karbon dan 4 cincin. Kortikosteroid seperti prednison, deksametason, dan prednisolon umumnya diresepkan untuk mengurangi peradangan. Kemampuan mereka untuk menekan peradangan telah membantu dalam pengobatan berbagai kondisi peradangan termasuk rheumatoid arthritis, PPOK, dan asma (Mus *et al.*, 2020).

Senyawa fenolik diistilahkan sebagai kelompok senyawa bahan alam yang mempunyai ciri utama yaitu cincin aromatik yang mengandung satu atau lebih substituen hidroksil. Berdasarkan strukturnya, senyawa fenolik bersifat polar sehingga cenderung lebih mudah larut dalam air. Turunan dari senyawa zat

aktif fenol adalah senyawa metabolit sekunder yang paling banyak dihasilkan tanaman, yang juga berguna sebagai antioksidan (Syukrianto, 2017).

Alkaloid memiliki kemampuan sebagai antibakteri. Mekanisme yang diduga adalah dengan cara mengganggu komponen penyusun peptidoglikan pada sel bakteri, sehingga lapisan dinding sel tidak terbentuk secara utuh dan menyebabkan kematian sel tersebut. Mekanisme triterpenoid sebagai antibakteri adalah bereaksi dengan porin (protein transmembran) pada membran luar dinding sel bakteri, membentuk ikatan polimer yang kuat sehingga mengakibatkan rusaknya porin yang merupakan pintu keluar masuknya senyawa akan mengurangi permeabilitas membran sel bakteri yang akan mengakibatkan sel bakteri akan kekurangan nutrisi, sehingga pertumbuhan bakteri terhambat atau mati (Nurhajanah *et al.*, 2020).

Tanin merupakan senyawa organik yang sangat kompleks dengan berat molekul lebih dari 400, terdiri dari senyawa fenolik yang sulit dipisahkan dan sulit mengkristal, mengendapkan protein dari larutannya. Tanin juga merupakan senyawa polifenol yang kaya akan manfaat dibidang kesehatan seperti sebagai astringen, anti diare, anti bakteri dan antioksidan. Tanin memiliki aktivitas antibakteri, secara garis besar mekanismenya adalah dengan merusak membran sel bakteri, senyawa astringent tanin dapat menginduksi pembentukan ikatan senyawa kompleks terhadap enzim atau substrat mikroba dan pembentukan suatu ikatan kompleks tanin terhadap ion logam yang dapat menambah daya toksisitas tanin itu sendiri. Aktivitas antibakteri senyawa tanin adalah dengan cara mengerutkan dinding sel atau membran sel, sehingga mengganggu permeabilitas sel itu sendiri. Akibat terganggunya permeabilitas, sel tidak dapat melakukan aktivitas hidup sehingga pertumbuhannya terhambat atau bahkan mati (Aryantini, 2021).

Flavonoid adalah salah satu senyawa zat aktif metabolit sekunder, dimana umumnya berperan aktif sebagai pengobatan. Dari berdasarkan penelitian, tumbuhan yang memiliki kandungan senyawa metabolit sekunder flavonoid serta fenol ini dapat berfungsi sebagai penangkap radikal bebas yang juga memiliki aktifitasnya sebagai antioksidan. Senyawa flavonoid merupakan golongan senyawa aktif yang berpotensi sebagai antioksidan alami. Hal ini dikarenakan senyawa flavonoid merupakan golongan senyawa polifenol yang memiliki banyak gugus hidroksi (OH). Atom hidrogen dari hidroksi tersebut dapat didonorkan pada senyawa radikal sehingga senyawa radikal tersebut menjadi lebih stabil. Adapun mekanisme kerja dari senyawa flavonoid yang terdapat dalam sampel untuk menstabilkan radikal bebas adalah dengan melepaskan atom hidrogen yang nantinya akan berikatan dengan radikal DPPH membentuk senyawa baru yaitu difenil pikrilhidrazin yang lebih stabil (F. Lestari, 2021).

B. Emulsi

Emulsi adalah sistem dua fase, yang salah satu cairannya terdispersi dalam cairan yang lain, dalam bentuk tetesan kecil. Jika minyak yang merupakan fase terdispersi dan larutan air merupakan fase pembawa, sistem ini disebut emulsi minyak dalam air. Sebaliknya, jika air atau larutan air yang merupakan fase terdispersi dan minyak atau bahan seperti minyak merupakan fase pembawa, sistem ini disebut emulsi air dalam minyak. Emulsi memiliki fase terdispersi biasanya dalam ukuran antara 0,1 dan 100 μm . Mikroemulsi mempunyai fase terdispersi berukuran kurang dari 0,1 μm . Emulsi dapat distabilkan dengan penambahan bahan pengemulsi yang mencegah koalesensi, yaitu penyatuan tetes kecil menjadi tetesan besar dan akhirnya menjadi satu fase tunggal yang

memisah. Bahan pengemulsi (surfaktan) menstabilkan dengan cara menempati antar permukaan antara tetesan dan fase eksternal, dan dengan membuat batas fisik di sekeliling partikel yang akan berkoalesensi. Surfaktan juga mengurangi tegangan antar permukaan antara fase, sehingga meningkatkan proses emulsifikasi selama pencampuran. Semua emulsi memerlukan bahan antimikroba karena fase air mempermudah pertumbuhan mikroorganisme. Adanya pengawet sangat penting dalam emulsi minyak dalam air karena kontaminasi fase eksternal mudah terjadi. Karena jamur dan ragi lebih sering ditemukan daripada bakteri, lebih diperlukan yang bersifat fungistatik dan bakteristatik. Bakteri ternyata dapat menguraikan bahan pengemulsi nonionik dan anionik, gliserin, dan sejumlah bahan penstabil alam seperti tragakan dan gom guar (Farmakope Indonesia edisi IV, 2020).

Kestabilan emulsi sangat dipengaruhi oleh suhu dan waktu. Bentuk ketidakstabilan emulsi selama penyimpanan ditunjukkan dengan terjadinya kriming, perubahan viskositas, perubahan ukuran tetes terdispersi serta inversi fase:

1. Kriming dan sedimentasi. Fenomena ini terjadi sebagai akibat dari perbedaan dalam kepadatan. Kriming adalah perpindahan ke atas dari tetesan terdispersi pada fase kontinu, sedangkan sedimentasi adalah proses pergerakan partikel ke bawah. Hal ini dapat terjadi karena ukuran partikel yang tidak seragam dan besar serta viskositas dari fase kontinu yang tidak baik.

2. Agregasi dan koalesensi. Flokulasi dapat terjadi sebelum, selama dan setelah kriming. Flokulasi atau koagulasi partikel cair terdispersi adalah tipe ketidakstabilan emulsi. Flokulasi digambarkan sebagai agregasi tetesan reversibel dari fase internal. Flokulasi dipengaruhi oleh muatan pada permukaan tetesan terdispersi yang teremulsi. Jika tidak ada suatu pembatas

pelindung pada antarmuka, tetesan-tetesan emulsi mengagregasi dan menggumpal dengan cepat.

3. Inversi fase. Emulsi dikatakan mengalami inversi fase ketika perubahan emulsi dari M/A ke A/M atau sebaliknya. Inversi dapat dilihat ketika emulsi disiapkan dengan pemanasan dan pencampuran dua fase kemudian didinginkan. Hal ini terjadi karena adanya daya larut bahan pengemulsi tergantung pada perubahan temperatur. Telah ditunjukkan bahwa nilai ini dipengaruhi oleh nilai HLB dari surfaktan. Semakin tinggi nilai HLB, semakin besar tahanan untuk berubah (inversi). Perbandingan volume fase dari suatu emulsi mempunyai pengaruh sekunder terhadap kestabilan produk. Hal ini dikenal dengan volume relatif dari air dan minyak dalam emulsi. Partikel-partikel yang berbentuk bulat dan sama besar dalam suatu susunan yang longgar mempunyai porositas 48% dari total volume sediaan. faktor yang paling penting untuk menstabilkan emulsi adalah sifat fisik dari lapisan pengemulsi pada antarmuka. Agar menjadi efektif, suatu lapisan pengemulsi harus kuat dan elastis dan harus terbentuk dengan cepat selama proses pengemulsian (Sasmita, 2020).

C. Emulgator

Emulgator merupakan suatu bahan yang dalam strukturnya memiliki bagian yang lipofilik maupun lipofobik, yang mampu mengakomodasi percikan cairan yang tidak saling campur, untuk dapat terdispersi dengan stabil. Emulgator adalah senyawa yang mengurangi tegangan antar muka antara fase minyak dan air, meminimalkan energi permukaan dari percikan yang terbentuk. Emulgator merupakan suatu molekul yang mempunyai rantai hidrokarbon non polar dan polar pada tiap ujung rantai molekulnya. Emulgator

dapat menarik fase 14 minyak dan air sekaligus dan menempatkan diri di antara kedua fase tersebut. Emulgator bekerja dengan membentuk film atau lapisan disekeliling butir-butir tetesan yang terdispersi dan berfungsi untuk mencegah terjadinya koalesen dan terpisahnya cairan disperse (Prastya, 2019).

Hubungan antara struktur kimia dari bahan surfaktan dan aktivitas agen pengemulsi sangat kompleks, dengan variasi komposisi minyak dan air. Komposisi dari dua fase dan konsentrasi minyak dan air yang terdispersi harus ditentukan. Beberapa hal yang dapat membantu untuk menentukan surfaktan sebagai emulsifier :

1. Harus menunjukkan aktivitas permukaan dan menurunkan tegangan permukaan. Jika tidak, agen pengemulsi dapat dikombinasikan dengan agen lain yang sinergis. Agen pengemulsi cenderung berada pada bagian permukaan dibandingkan berada pada bagian larutan membentuk bagian terbagi. Karena itu, untuk agen pengemulsi harus memiliki grup hidrofilik dan hidrofobik. Kelarutan yang terlalu besar dari satu fase dalam dua fase akan mempengaruhi efikasi.

2. Harus membentuk lapisan film antar permukaan, baik pada salah satu fase maupun masing-masing antar fase yang dihubungkan dengan molekul yang teradsorpsi di permukaan. Lapisan film harus berupa film yang padat, karena itu pada kasus emulsi minyak dalam air (M/A) bagian hidrofobik pada bagian antarmuka film harus berinteraksi dan berikatan kuat ke arah lateral.

3. Agen pengemulsi harus dapat bermigrasi ke arah antar muka dengan cepat untuk memastikan tegangan antarmuka diturunkan ketika emulsi dibuat.

4. Agen pengemulsi yang lebih larut ke minyak akan membuat emulsi air dalam minyak, berat molekul yang rendah, agen pengemulsi yang larut air misalnya sabun atau surfaktan akan membentuk minyak dalam air.

5. Campuran antara sisi yang larut minyak dan larut air akan membentuk emulsi yang lebih stabil dibanding agen pengemulsi yang hanya memiliki satu sisi yang larut.

6. Semakin polar fase minyak, semakin hidrofilik agen pengemulsi yang digunakan. Semakin kurang polar fase minyak yang akan diemulsikan, semakin lipofilik agen pengemulsi yang digunakan (Sasmita, 2020).

Adapun emulgator berdasarkan struktur kimianya, emulgator diklasifikasikan menjadi :

a. Emulgator alam

- 1) Emulgator alam yang membentuk film multimolekuler. Misalnya, akasia dan gelatin.
- 2) Emulgator alam yang membentuk film monomolekuler. Misalnya, lestin dan kolesterol.
- 3) Emulgator yang membentuk film berupa partikel padat. Misalnya, bentonit dan vegum.

b. Emulgator sintetik atau surfaktan yang membentuk film monomolekuler. Kelompok bahan aktif permukaan ini dibagi menjadi anionik, kationik, dan nonionik. Tergantung dari muatan yang dimiliki oleh surfaktan.

- 1) Anionik ; surfaktan ini memiliki muatan negatif. Mempunyai rasa yang kurang menyenangkan dan mengiritasi saluran cerna sehingga penggunaannya hanya untuk bagian luar. Contohnya yaitu kalium, natrium, dan garam ammonium dari asam laurat dan asamoleat yang larut dalam air dan merupakan bahan pengemulsi M/A yang baik.
- 2) Kationik ; aktifitasnya terletak pada kation yang bermuatan positif. pH dari sediaan emulsi dengan pengemulsi kationik yaitu antara 4- 8 yang berarti

masuk kedalam pH normal kulit. Contohnya yaitu senyawa ammonium kuartener.

- 3) Nonionik ; surfaktan yang luas penggunaannya sebagai bahan pengemulsi. Hal ini dikarenakan surfaktan ini memiliki keseimbangan hidrofilik dan lipofilik dalam molekulnya. Emulgator nonionik tidak dipengaruhi perubahan pH dan penambahan 10 elektrolit. Contohnya yaitu ester gliserol, ester asam lemak sorbitan (span) dan turunan polioksietilennya (tween) (Asyrida, 2016).

D. Krim

Krim adalah bentuk sediaan setengah padat yang memiliki satu atau lebih bahan obat yang terlarut atau terdispersi kedalam basis yang cocok. Krim dapat memberikan efek mengkilap, berminyak, melembapkan, mudah tersebar merata, yang mana flavonoid merupakan senyawa yang mudah bercampur dengan basis air dalam minyak (A/M) karna tipe krim A/M merupakan sistem penghantar optimal untuk senyawa sekunder flavonoid (Leonardo, 2019).

Krim adalah bentuk sediaan setengah padat berupa emulsi yang mengandung satu atau lebih bahan obat terlarut atau terdispersi dalam bahan dasar yang sesuai (mengandung air tidak kurang 60%). Bentuk sediaan krim memiliki keuntungan antara lain selain mudah diaplikasikan, lebih nyaman digunakan pada kulit, tidak lengket dan mudah dicuci dengan air khususnya krim tipe minyak dalam air (m/a). Sediaan krim dengan zat aktif yang telah disimpan selama 1 tahun masih memiliki stabilitas fisik yang baik (Lumentut *et al.*, 2020).

Pada Pembuatan krim yang harus diperhatikan adalah uji evaluasi sediaan, Evaluasi sediaan krim adalah parameter yang telah ditetapkan untuk mengetahui kestabilan sediaan krim diantaranya uji organoleptik, uji

homogenitas, uji pH, uji tipe krim, uji viskositas, uji daya sebar dan uji daya lekat (Purwaningsih *et al.*, 2020).

E. Stabilitas Fisik Krim

Stabilitas di definisikan sebagai kemampuan suatu produk obat atau kosmetik untuk bertahan dalam batas spesifikasi yang ditetapkan sepanjang periode penyimpanan dan penggunaan untuk menjamin identitas, kekuatan, kualitas, dan kemurnian produk tersebut. Sediaan obat atau kosmetika yang stabil adalah suatu sediaan yang masih berada dalam batas yang dapat diterima selama periode penyimpanan dan penggunaan, dimana sifat dan karakteristiknya sama dengan yang dimilikinya pada saat dibuat. Pada pembuatan krim pertimbangan terpenting adalah kestabilan fisiknya. Kestabilan fisik bercirikan tidak adanya penggabungan fase dalam, tidak adanya creaming, dan memberikan penampilan bau, warna dan sifat-sifat fisik lainnya yang baik dan kestabilan emulsi ini dipengaruhi oleh suhu dan waktu. Kestabilan fisik dari krim salah satunya ditentukan oleh emulgatornya. Jenis emulgator yang biasa digunakan pada sediaan krim yaitu emulgator anionik seperti asam stearat dan trethanolamin. Surfaktan organik dibentuk oleh asam oleat dan asam stearat dengan tyriethanolamin yang secara luas digunakan untuk membentuk emulsi minyak dalam krim untuk aplikasi topikal. Stabilitas didefinisikan sebagai kemampuan suatu produk obat atau kosmetik untuk bertahan dalam batas spesifikasi yang ditetapkan sepanjang periode penyimpanan dan penggunaan untuk menjamin identitas, kekuatan, kualitas, dan kemurnian produk tersebut. Sediaan obat atau kosmetika yang stabil adalah suatu sediaan yang masih berada dalam batas yang dapat diterima selama

periode penyimpanan dan penggunaan, dimana sifat dan karakteristiknya sama dengan yang dimilikinya pada saat dibuat (Rosman, 2015).

F. *Viscolam®*

Viscolam® mengandung sodium polyacrylatdimetyl taurate, hydrogenated polidecene, dan trideceth 10 yang digunakan sebagai emulgator. Sodium polyacrylatdimetyl taurate merupakan bahan yang tidak berwarna atau berwarna putih kekuningan serta berfungsi sebagai agen peningkat viskositas dari fase air. Hydrogenated polidecene merupakan agen nonionik yang berfungsi sebagai polimer pelembab dan trideceth 10 sebagai pembersih dan surfaktan. Emulgator Viscolam® ini digunakan sebagai polimer cair berdasarkan konsep yang pada proses pembuatan emulsi secara langsung dapat terjadi pembesaran ukuran tetesan air tanpa perlu pemanasan atau modifikasi pH (Sasmita, 2020).

G. *Komposisi Sediaan krim*

A. Setil alkohol

Dalam krim, setil alkohol digunakan karena sifat emolien, penyerap air, dan sifat emulgator. Setil alkohol juga telah dilaporkan meningkatkan konsistensi emulsi M/A. Pada emulsi M/A, setil alkohol dilaporkan meningkatkan stabilitas dengan dikombinasikan dengan emulgator larut air. Kombinasi emulgator menghasilkan ketercampuran, barrier monomolekular antarmuka M/A membentuk barrier mekanik terhadap tetesan koalesensi. Dalam emulsi semi padat, kelebihan setil alkohol menggabungkan larutan cair emulgator membentuk fase kontinyu viskoelastik yang memeberikan sifat semipadat dan mencegah koalesen tetesan. Oleh karena itu, setil alkohol kadang disebut sebagai ‘peningkat konsistensi’ atau ‘agen pembentuk’,

meskipun kemungkinan dibutuhkan kombinasi dengan emulgator hidrofilik (Jurnal & Chromolaena, 2017).

B. Gliserin

Gliserin digunakan sebagai humektan karena gliserin merupakan komponen higroskopis yang dapat mengikat air dan mengurangi jumlah air yang meninggalkan kulit. Efektifitas gliserin tergantung pada kelembaban lingkungan di sekitarnya. Humektan dapat melembabkan kulit pada kondisi kelembaban tinggi. Gliserin dengan konsentrasi 10% dapat meningkatkan kehalusan dan kelembutan kulit (Sukmawati *et al.*, 2019).

C. Asam stearat

Asam stearat adalah campuran asam organik padat yang diperoleh dari lemak dan minyak yang sebagian besar terdiri atas asam oktadekonat dan asam heksadekonat, berupa zat padat keras mengkilat menunjukkan susunan hablur putih atau kuning pucat, mirip lemak lilin (Febriyanti, 2014).

D. Fenoksietanol

Fenoksietanol diperoleh dengan mencampur fenol dengan etilen oksida ke dalam media alkali. Pada suhu ruang fenoksietanol berbentuk cairan berminyak berwarna bening dengan bau aromatik yang lemah. Fenoksietanol memiliki titik didih 245,2°C pada tekanan atmosfer 760 mmHg dan titik leleh 14°C. Fenoksietanol larut dalam air, eter, dan natrium hidroksida. Konsentrasi yang biasa digunakan pada sediaan topikal adalah 0,25 – 1% (Tahir, 2021).

E. DMDM hydantoin

DMDM hydantoin adalah formaldehyde releaser pengawet antimikroba dengan nama dagang Glydant. DMDM hydantoin merupakan senyawa organik yang termasuk kelas senyawa yang dikenal sebagai hydantoins. Hal ini digunakan dalam industri kosmetik dan ditemukan dalam produk seperti

shampoo, kondisioner rambut, gel rambut, dan produk perawatan kulit. DMDM hydantoin bekerja sebagai pengawet karena formaldehida dirilis membuat lingkungan yang kurang menguntungkan bagi mikroorganisme (Wicaksana, 2016).

F. Propilenglikol

Propilenglikol berupa cairan kental yang jernih, tidak berwarna, praktis tidak berbau dengan sedikit rasa manis 32 menyerupai gliserin. Propilenglikol digunakan sebagai humektan dalam sediaan kosmetik dengan konsentrasi hingga 15% (Tahir, 2021).

G. Alfa tokoferol

Alfa tokoferol berupa cairan seperti minyak, kuning jernih, tidak berbau atau sedikit berbau. Praktis tidak larut dalam air, larut dalam etanol (95%) P dan dapat bercampur dengan eter P dengan aseton P, dengan minyak nabati dan dengan kloroform P. Tidak stabil terhadap cahaya dan udara. Tokoferol digunakan sebagai antioksidan dalam sediaan kosmetik (Tahir, 2021).

H. Parafin cair

Parafin cair (minyak mineral) dapat berfungsi sebagai emolien, pelarut dan digunakan sebagai fase minyak pada sediaan emulsi minyak dalam air. Parafin cair tergolong aman sehingga digunakan secara luas pada berbagai sediaan topikal. Minyak mineral ini bersifat transparan, tidak berasa, tidak berbau saat dingin dan berbau petroleum ketika dipanaskan. Parafin cair praktis tidak larut dalam etanol 95%, gliserin, dan air. Tetapi, larut dalam 33 aseton, benzen, kloroform, eter dan petroleum eter. Konsentrasi yang biasa digunakan untuk sediaan topikal adalah 1 – 32% (Tahir, 2021).

I. Viscolam®

Viscolam® mengandung sodium polyacrylatdimetyl taurate, hidrogeneted polidecene, dan trideceth-10 yang dapat digunakan sebagai penstabil emulsi dan menstabilkan beberapa formulasi perawatan kulit. Konsentrasi penggunaan 1-3% (Tahir, 2021).

J. Aquadest

Aquadest merupakan air murni yang diperoleh dengan penyulingan. Perolehan air murni yaitu dengan cara penyulingan, pertukaran ion, osmosis terbalik atau cair lain yang sesuai. Air murni bebas dari kotoran dan mikroba dibanding dengan air biasa. Air murni banyak digunakan dalam bentuk-bentuk sediaan yang mengandung air, kecuali dimaksud untuk pemberian parenteral (Ansel, 1989).

H. Tinjauan Keislaman

Sebagai umat muslim yang diciptakan oleh Allah Swt. baik seluruh alam semesta termasuk bumi dan isinya dengan bentuk yang sebaik-baiknya. Allah Swt. menciptakan berbagai macam tumbuh-tumbuhan yang baik. Berbagai macam kandungan dan manfaat yang berguna bagi tubuh manusia. Sebagai firman Allah Swt. Dalam Q.S. Ash-Syu'ara ayat 7:

أَوَلَمْ يَرَوْا إِلَى الْأَرْضِ كَمْ أَنْبَتْنَا فِيهَا مِنْ كُلِّ زَوْجٍ كَرِيمٍ

Terjemahnya :

Apakah mereka tidak memperhatikan bumi, betapa banyak Kami telah menumbuhkan di sana segala jenis (tanaman) yang tumbuh baik? (Kemenag RI, 2018).

Ayat ini menjelaskan tentang tumbuh-tumbuhan yang digunakan sebagai bahan pangan serta kebutuhan manusia dan binatang. Ayat ini juga

mengingatkan kepada manusia untuk selalu mensyukuri nikmat Allah Swt. Dan menggunakannya dengan baik anugrah-Nya bahwasanya dia maha kuasa itulah yang telah menurunkannya dari langit. Salah satu tanaman yang dapat dimanfaatkan untuk pengobatan yaitu Daun Laruna (*Chromolaena odorata* L.) yang dapat berkhasiat sebagai antiinflamasi.

Keanekaragaman tumbuhan banyak yang dimanfaatkan bagi masyarakat Indonesia yang salah satunya sebagai bahan pengobatan, segala sesuatu yang diciptakan oleh Allah Swt. Memiliki fungsi sehingga diciptakan di bumi ini. Salah satu fungsinya adalah bahan pengobatan. Namun untuk mengetahui fungsi dari aneka macam tumbuhan yang telah diciptakan diperlukan ilmu pengetahuan dalam mengambil manfaat tumbuhan tersebut. Sebagai firman Allah SWT. Dalam Q.S Thaha ayat 53 :

الَّذِي جَعَلَ لَكُمُ الْأَرْضَ مَهْدًا وَسَلَّكَ لَكُمُ فِيهَا سُبُلًا وَأَنْزَلَ مِنَ السَّمَاءِ مَاءً
فَأَخْرَجْنَا بِهَازِجًا مِنْ نَبَاتٍ شَتَّى

Terjemahnya :

(Dialah Tuhan) yang telah menjadikan bumi sebagai hamparan dan meratakan jalan-jalan di atasnya bagimu serta menurunkan air (hujan) dari langit.” Kemudian, Kami menumbuhkan dengannya (air hujan itu) beraneka macam tumbuh-tumbuhan.

Ayat diatas menyatakan bahwa Allah Swt. telah menjadikan kamu sebagai hamparan, maknanya sebagai isyarat bahwa keberadaan manusia di bumi dalam rangka kehidupannya merupakan bagian dari hidayah Allah Swt. Dikatakan dalam Firman-Nya: menjadikan bagi kamu di bumi itu jalan-jalan, merupakan isyarat tentang jalan-jalan yang ditempuh oleh manusia di bumi guna meraih tujuannya, juga adalah bagian dari hidayah-Nya. Selanjutnya Firman-Nya: Dia meurunkan dari langit air, maka kami tumbuhkan tumbuhan dengannya berjenis-jenis tumbuh-

tumbuhan yang bermacam-macam juga bagian dari hidayah-Nya kepada manusia dan binatang guna memanfaatkan buah-buahan dan tumbuh-tumbuhan itu untuk kelanjutan hidupnya, sebagaimana terdapat pula isyarat bahwa Dia memberi hidayah-Nya kepada langit guna menurunkan hujan, dan hidayah buat hujan agar turun tercurah dan untuk tumbuh-tumbuhan agar tumbuh berkembang (Shihab, 2009).

Kedua ayat tersebut menjelaskan bahwa segala yang diciptakan di bumi ini termasuk tumbuh-tumbuhan ada manfaatnya, tugas manusia mencari dan meneliti manfaat dari tumbuhan tersebut. Dari ayat-ayat tersebut di atas dapat dipahami bahwa Allah Swt senantiasa mengisyaratkan kepada manusia untuk mengembangkan dan memperdalam ilmu pengetahuan khususnya ilmu yang membahas tentang obat yang berasal dari alam, baik dari tumbuh-tumbuhan, hewan maupun mineral, dimana ketiganya telah dijelaskan dalam Al-Quran mengandung suatu zat/obat yang dapat digunakan untuk menyembuhkan manusia dari penyakit. Meskipun tidak semua tumbuhan yang diciptakan oleh Allah Swt di bumi dapat menyembuhkan penyakit tertentu (Savitri, 2008).

Dalam suatu pribahasa yang mengatakan bahwa Allah Swt tidak akan memberikan suatu cobaan kepada hamba jika cobaan itu tidak bisa diselesaikan, begitu juga dengan penyakit yang diberikan oleh-Nya diturunkan bersama dengan obatnya. Obat itu menjadi rahmat dan keutamaan dari-Nya untuk hambanya yang beriman maupun yang kafir. Rasulullah Saw bersabda :

مَا أَنْزَلَ اللَّهُ دَاءً إِلَّا أَنْزَلَ لَهُ شِفَاءً

Artinya :

“Allah tidak menurunkan penyakit kecuali Dia juga menurunkan obatnya”. (H.R. Al-Bukhari)

Setiap ciptaan Allah (penyakit) itu pasti ada penawarnya, dan setiap penyakit pasti ada obatnya yang menjadi anti penawarnya agar penyakit itu sembuh (As-Suyuthy, 1997). Pengobatan dengan menggunakan saripati tumbuh-tumbuhan yang ada merupakan suatu bentuk upaya pencarian fungsi dari tumbuh-tumbuhan yang diciptakan Allah SWT. Manusia diberi akal pikiran untuk bisa memikirkan hal-hal yang dapat dilakukan sebagai salah satu cara menjalankan tugas sebagai khalifah di bumi. Dengan akal pikiran inilah yang tentunya dibarengi dengan ilmu pengetahuan sehingga manusia bisa memanfaatkan segala sesuatu yang diciptakan oleh Allah SWT sebagai mana mestinya untuk menunjang kehidupan umat manusia di muka bumi.



BAB III

METODE PENELITIAN

A. Jenis dan Lokasi Penelitian

1. Jenis

Jenis penelitian ini merupakan penelitian kuantitatif yaitu untuk mengetahui pengaruh konsentrasi viscolam pada krim Daun laruna (*Chromoleana odorata* L.).

2. Lokasi

Penelitian dilakukan di Laboratorium Biologi Farmasi dan Farmasetik Fakultas Kedokteran dan Ilmu Kesehatan UIN Alauddin Makassar.

3. Waktu

Penelitian ini di mulai pada bulan Juni-Juli 2023

B. Pendekatan Penelitian

Pendekatan penelitian yang digunakan dalam penelitian ini adalah pendekatan eksperimental laboratorium. Pendekatan ini dimaksudkan untuk mengetahui pengaruh konsentrasi emulgator visolam teradap stabilitas fisik krim Daun laruna (*Chromoleana odorata* L.).

C. Instrumen Penelitian

1. Bahan Tanaman

Bahan tumbuhan laruna yang diperoleh di sekitar kampus II Universitas Islam Negeri (UIN) Alauddin, daerah Samata, Kabupaten Gowa, Sulawesi Selatan.

2. Bahan Uji

Bahan-bahan lain yang digunakan adalah ekstrak Daun laruna (*Chromolaena odorata* L.), asam stearat, paraffin cair, setil alkohol, metilen blue, alfa tokoferol, gliserin, minyak mawar, viscolam®, propilen glikol, DMDM hydantoin, fenoksietanol, etanol 70%, aquadest.

3. Peralatan

Alat-alat yang digunakan adalah timbangan analitik, vacum dry atau rotary evaporator, pH meter digital, viscometer brookfield, konduktor meter, gelas ukur, gelas kimia.

D. Teknik Pengelolaan Sampel

1. Penyiapan Sampel

a. Pengambilan

Sampel Daun laruna (*Chromolaena odorata* L.) diperoleh di sekitar kampus II Universitas Islam Negeri (UIN) Alauddin, daerah Samata, Kabupaten Gowa, Sulawesi Selatan. Pengambilan sampel dilakukan pada pagi hari. Daun yang digunakan adalah seluruh daun yang tidak rusak dan tidak berjamur.

b. Pengolahan

Daun Laruna (*Chromolaena odorata* L.) yang telah dipisahkan, dibersihkan, dikering anginkan dan dijaga agar tidak terkena sinar matahari secara langsung, setelah kering dihaluskan hingga diperoleh serbuk kering yang kemudian akan diekstraksi.

c. Estraksi

Daun kering dan daun segar daun laruna (*Chromolaena odorata* L.) sebanyak 300 gram dihaluskan dan dimasukkan kedalam wadah untuk dimaserasi dengan pelarut etanol 70% hingga samplisia terendam kemudian ditutup dan disimpan dengan metode maserasi selama 3 x 24 jam ditempat yang terlindungi dari sinar

matahari langsung sambil sesekali di aduk, maserasi diulang dengan etanol 70% yang baru dengan jumlah yang sama sampai filtratnya bersih. Larutan ekstrak disaring dan diuapkan dengan rotary evaporator untuk menghasilkan ekstrak. Metode maserasi dipilih sebab metode ini paling efektif dan efisien untuk mengekstraksi senyawa kimia dari daun tanpa merusak senyawa kimia di dalamnya.

2. Pembuatan Sediaan Krim

a. Rancangan formula krim

Rancangan formula dari krim ekstrak daun laruna dapat dilihat pada tabel 1.

b. Pembuatan formula

Tabel. 1. Formulasi krim Ekstrak daun Laruna

No	Nama Bahan	Konsentrasi (%)						Kegunaan
		F1	F2	F3	F4	F5	F6	
1	Ekstrak Daun laruna	0	0	0	3	3	3	Zat Aktif
2	Asam stearat	3	3	3	3	3	3	Pembentuk Massa
3	Paraffin cair	10	10	10	10	10	10	Pembentuk Massa
4	Setil alkohol	2	2	2	2	2	2	Pengemulsi
5	Alfa tokoferol	0,1	0,1	0,1	0,1	0,1	0,1	Antioksidan
6	Gliserin	10	10	10	10	10	10	Humektan
7	Minyak mawar	0,005	0,005	0,005	0,005	0,005	0,005	Pewangi
8	Viscolam®	5	10	15	5	10	15	Emulgator
9	Propilen glikol	10	10	10	10	10	10	Humektan
10	DMDM hydantoin	0,5	0,5	0,5	0,5	0,5	0,5	Pengawet
11	Fenoksietanol	0,5	0,5	0,5	0,5	0,5	0,5	Pengawet
12	Aquadest Ad	100	100	100	100	100	100	Pelarut

Keterangan :

- Krim tanpa ekstrak (Kontrol Negative) atau basis F1 (5%), F2 (10%), dan F3 (15%)

- Krim yang menggunakan berbagai konsentrasi emulgator viscolam® dengan tambahan ekstrak F4(5%), F5(10%) dan F6(15%)

c. Prosedur Pembuatan

Alat dan bahan disiapkan, masing-masing bahan ditimbang sesuai dengan hasil perhitungan pada rancangan formula. Fase minyak yaitu asam stearate, setil alkohol dilarutkan atau dilebur dalam beaker glass pada suhu 70°C kemudian setelah semua bahan lebur. Pada saat yang sama fase air yaitu gliserin, parafin cair, dan propilenglikol, dilarutkan dalam aquadest pada suhu 70°C hingga semua bahan larut. Kemudian fase minyak dimasukkan ke dalam fase air lalu di gerus dan di tambahkan emulgator viscolam di gerus hingga homogen dan masukkan ekstrak dan di gerus hingga homogen lalu masukkan fenoksietanol, tokoferol dan pengaroma setelah itu di gerus hingga homogen menjadi massa krim. Krim yang telah jadi dimasukkan ke dalam wadah yang tertutup rapat dan disimpan di tempat yang sejuk.

3. **Evaluasi Sediaan Krim** (F. A. Lestari *et al.*, 2020).

a. **Evaluasi Tipe emulsi**

1. **Metode Pengenceran**

Krim yang telah dibuat dimasukkan dalam vial, kemudian diencerkan dengan air, jika emulsi dapat diencerkan maka tipe emulsinya adalah minyak dalam air (M/A).

2. **Metode Dispersi Zat Warna**

Krim yang telah dibuat dimasukkan ke dalam vial, kemudian masing-masing ditetesi beberapa tetes larutan metilen biru di atasnya. Jika warna biru segera terdispersi ke seluruh emulsi, maka tipe emulsinya minyak

dalam air (M/A), sedangkan jika warna biru tidak terdispersi ke seluruh emulsi maka tipe emulsinya air dalam minyak (A/M).

3. Metode Konduktivitas

Sampel krim yang telah dibuat dihubungkan dengan alat konduktometer. Apabila jarumnya bergerak maka tipe emulsinya adalah minyak dalam air (M/A). Jika sistem tidak menghantarkan aliran listrik atau jarumnya tidak bergerak maka emulsi tersebut bertipe air dalam minyak (A/M).

b. Uji Stabilitas Fisik Krim

Sediaan krim disimpan didalam oven dan kulkas pada suhu 5°C selama 24 jam dan suhu 35°C selama 24 jam. Perlakuan ini dihitung satu siklus. Percobaan ini dilakukan sebanyak 12 siklus. Kondisi fisik sediaan dibandingkan sebelum dan setelah diberi kondisi penyimpanan dipercepat. Dilakukan uji organoleptik, viskositas, pH dan inversi fase.

1) Pemeriksaan Organoleptis

Pengamatan organoleptis yang dilakukan terhadap sediaan krim yang telah dibuat meliputi pengamatan perubahan warna, bau, dan tekstur. Pengamatan dilakukan pada sediaan krim sebelum dan setelah penyimpanan dipercepat.

2) Pemeriksaan Homogenitas

Pengujian homogenitas ini dilakukan dengan cara mengoleskan krim yang telah dibuat pada kaca objek, lalu ditutup dengan kaca objek yang lainnya kemudian dilihat apakah krim yang dioleskan pada kaca objek tersebut homogen dan apakah permukaannya halus dan merata.

3) Pengukuran Viskositas

Sediaan krim dimasukkan ke dalam gelas piala dan diukur viskositasnya dengan menggunakan viskometer Brookfield® dengan kecepatan 50 rpm

menggunakan spindel no.6. Pengukuran viskositas dilakukan pada sediaan krim sebelum dan setelah penyimpanan dipercepat.

4) Pengukuran pH

Pengukuran pH dilakukan dengan menggunakan pH meter meliputi pH basis dan pH krim sebelum dan setelah penyimpanan dipercepat, Uji Penentuan pH sediaan menunjukkan berada pada pH kulit yakni 4,2–6,5.

5) Uji Daya Sebar

Krim sebanyak 0,5 gram diletakkan ditengah-tengah kaca objek, ditutup dengan kaca objek lain yang telah ditimbang beratnya. Dibiarkan selama 1 menit kemudian diukur diameter sebar krim. Setelah itu diberi penambahan beban setiap 1 menit sebesar 50 gram hingga 150 gram, lalu diukur diameter sebarannya untuk melihat pengaruh beban terhadap perubahan diameter sebaran krim.

6) Inversi Fase

Sediaan krim diberi kondisi penyimpanan dipercepat, kemudian diuji kembali tipe emulsinya dengan metode pengenceran, metode dispersi zat warna, dan metode konduktivitas.

BAB IV

HASIL DAN PEMBAHASAN

A. Hasil Penelitian

1. Hasil Ekstraksi Daun Laruna

No	Pelarut	Berat Simplisia (g)	Berat Ekstrak (g)	Rendamen (%)
1	Etanol 70%	300	58,163	19

2. Evaluasi Krim

Hasil evaluasi tipe emulsi metode pengenceran, metode dispersi zat warna, konduktivitas, uji evaluasi fisik krim yang meliputi pengamatan organoleptis, homogenitas, pengukuran pH, penentuan viskositas, uji daya sebar, inversi fase sebagai berikut :

3. Evaluasi Tipe Emulasi

a. Metode Pengenceran

Formula	Sebelum Penyimpanan Tipe Emulsi	Sesudah Penyimpanan Tipe Emulsi
F1	M/A	M/A
F2	M/A	M/A
F3	M/A	M/A
F4	M/A	M/A
F5	M/A	M/A
F6	M/A	M/A

Keterangan :

- (M/A) : Minyak dalam Air

b. Metode Dispersi Zat Warna

Formula	Sebelum Penyimpanan Tipe Emulsi	Sesudah Penyimpanan Tipe Emulsi
F1	M/A	M/A
F2	M/A	M/A
F3	M/A	M/A
F4	M/A	M/A
F5	M/A	M/A
F6	M/A	M/A

Keterangan :

- (M/A) : Minyak dalam Air

c. Metode Konduktivitas

Formula	Sebelum Penyimpanan Tipe Emulsi	Sesudah Penyimpanan Tipe Emulsi
F1	M/A	M/A
F2	M/A	M/A
F3	M/A	M/A
F4	M/A	M/A
F5	M/A	M/A
F6	M/A	M/A

Keterangan :

- (M/A) : Minyak dalam Air

4. Uji Stabilitas Fisik Krim

a. Pemeriksaan Organoleptis

Krim	Sebelum Penyimpanan			Sesudah Penyimpanan		
	Warna	Bau	Bentuk	Warna	Bau	Bentuk
F1	Putih	Khas	Semi padat	Putih	Khas	Semi padat
F2	Putih	Khas	Semi padat	Putih	Khas	Semi padat
F3	Putih	Khas	Semi padat	Putih	Khas	Semi padat
F4	Kecoklatan	Khas ekstrak	Semi padat	Kecoklatan	Khas ekstrak	Semi padat
F5	Kecoklatan	Khas ekstrak	Semi padat	Kecoklatan	Khas ekstrak	Semi padat
F6	Kecoklatan	Khas ekstrak	Semi padat	Kecoklatan	Khas ekstrak	Semi padat

b. Pemeriksaan Homogenitas

Krim	Homogenitas	
	Sebelum penyimpanan	Setelah penyimpanan
F1	Homogen	Homogen
F2	Homogen	Homogen
F3	Homogen	Homogen
F4	Homogen	Homogen
F5	Homogen	Homogen
F6	Homogen	Homogen

c. Pengukuran viskositas

Krim	Viskositas Rata-rata (Cps)	
	Sebelum penyimpanan	Setelah penyimpanan
F1	5176	5056
F2	6944	6688
F3	7352	7336
F4	5968	5032
F5	6816	6112
F6	7504	7448

d. Pengukuran pH

Krim	pH	
	Sebelum penyimpanan	Setelah penyimpanan
F1	5,9	5,2
F2	5,7	5,3
F3	5,6	5,5
F4	5,0	4,8
F5	5,0	4,7
F6	4,9	4,6

e. Uji Daya Sebar

Krim	Daya sebar (cm ²)	
	Sebelum penyimpanan	Setelah penyimpanan
F1	6,0	6,0
F2	6,1	6,3
F3	6,0	6,0
F4	5,9	6,3
F5	6,5	6,1
F6	6,9	6,3

Keterangan :

- Krim tanpa ekstrak atau basis F1, F2, dan F3
- Krim yang menggunakan berbagai konsentrasi emulgator viscolam® F4(5%), F5(10%) dan F6(15%)

5. Iversi Fase

a) Uji Pengenceran

krim	Sesudah Penyimpanan
F1	M/A
F2	M/A
F3	M/A
F4	M/A
F5	M/A
F6	M/A

Keterangan :

- (M/A) : Minyak dalam Air

b) Uji Dispersi Zat Warna

krim	Sesudah Penyimpanan
F1	M/A
F2	M/A
F3	M/A
F4	M/A
F5	M/A
F6	M/A

Keterangan :

- (M/A) : Minyak dalam Air

c) Uji Konduktivitas

Krim	Sesudah penyimpanan
F1	M/A
F2	M/A
F3	M/A
F4	M/A
F5	M/A
F6	M/A

Keterangan :

- (M/A) Minyak dalam Air

B. Pembahasan

Pada penelitian ini, dibuat suatu formulasi dan evaluasi stabilitas fisik sediaan krim menggunakan ekstrak daun laruna (*Chromolaena odorata* L.). Indonesia sebagai negara tropis yang memiliki kekayaan alam tumbuhan yang beraneka ragam dan memiliki khasiat yang di jadikan sebagai obat tradisional, salah satunya daun laruna yang bisa digunakan sebagai obat luka pada kulit. Tumbuhan ini sangat mudah di temui di sekitar masyarakat seperti persawahan dan perkebunan, daun laruna tumbuh secara liar di lingkungan masyarakat sehingga mudah di dapatkan. Daun laruna (*Chromolaena odorata* L.) mengandung beberapa senyawa utama seperti saponin, fenol, tanin, steroid dan flavonoid (Andika *et al.*, 2020).

Pada peniltian ini dibuat suatu formulasi sediaan krim menggunakan ekstrak etanol 70%,. Etanol 70% dapat menarik senyawa aktif yang lebih banyak dibandingkan dengan jenis pelarut organik lainnya, etanol memiliki titik didih yang rendah yaitu 79°C sehingga memerlukan panas yang lebih sedikit untuk proses pemekatan (Hasanah & Novian, 2020). Daun yang telah di petik di pilah kembali dan daun yang digunakan daun yang segar seperti berwarna hijau dan tidak berjamur, dan setelah itu cuci bersih daun laruna, kemudian dikeringkan menggunakan lemari pengering dan di timbang serta di haluskan menggunakan blender, sampel di timbang kembali selanjutnya sampel siap untuk diekstraksi.

Metode ekstraksi yang digunakan untuk menarik komponen kimia yang terdapat dalam sampel. Metode ekstrasi yang digunakan dalam penelitian ini menggunakan metode maserasi, alasan dari pemilihan metode maserasi karena dalam pembuatan ekstrak mengikuti ketentuan Farmakope Herbal Indonesia yaitu membuat ekstrak dari serbuk kering simplisia dengan menggunakan pelarut yang sesuai, alasan lainnya menggunakan metode maserasi yaitu karena metode maserasi

merupakan metode yang sederhana, mudah, dan tanpa melalui proses pemanasan, sehingga kemungkinan rusaknya komponen senyawa kimia yang akan diuji dapat diminimalisir (Hasanah & Novian, 2020). Ekstraksi daun laruna (*Chromolaena odorata* L.) dilakukan dengan metode maserasi dengan menggunakan pelarut etanol 70% dimana etanol adalah pelarut organik yang dapat menarik sebagian besar senyawa-senyawa bioaktif yang terdapat dalam simplisia. Maserasi merupakan salah satu metode pemisahan senyawa dengan cara perendaman menggunakan pelarut pada temperatur ruangan, pelarut yang digunakan pada daun laruna bersifat polar, maka dipilih pelarut etanol yang kepolarannya ditingkatkan dengan memilih etanol 70%. Setelah itu dilakukan perendaman selama 3x24 jam, setiap 1x24 jam dilakukan proses filtrasi hasil maserasi untuk memisahkan filtrat untuk dilakukan maserasi ulang dengan tujuan mengoptimalkan penarikan senyawa. Filtrat yang terkumpul di uapkan pada suhu rendah dengan menggunakan alat *rotary evaporator*. Tujuan dari penguapan adalah untuk memekatkan larutan yang terdiri dari zat terlarut yang tak mudah menguap dan pelarut yang mudah menguap untuk menghasilkan ekstrak yang kering dan kental (Badaring *et al.*, 2020).

Pada formulasi sediaan krim ekstrak daun laruna digunakan jenis emulgator nonionik viscolam. Viscolam® mengandung sodium polyacrylatdimetyl taurate, hydrogenated polidecene, dan trideceth 10 yang digunakan sebagai emulgator. Sodium polyacrylatdimetyl taurate merupakan bahan yang tidak berwarna atau berwarna putih kekuningan serta berfungsi sebagai agen peningkat viskositas dari fase air. Hydrogenated polidecene merupakan agen nonionik yang berfungsi sebagai polimer pelembab dan trideceth 10 sebagai pembersih dan surfaktan. Emulgator Viscolam® ini digunakan sebagai polimer cair berdasarkan konsep yang pada proses pembuatan emulsi secara langsung dapat terjadi pembesaran ukuran tetesan

air tanpa perlu pemanasan atau modifikasi pH. Syarat sediaan krim yang baik harus memenuhi kestabilan fisik, kestabilan fisik sediaan krim dapat diperoleh dengan penambahan emulgator. Emulgator adalah bahan aktif permukaan yang mengurangi tegangan antarmuka antara minyak dan air, suatu krim dapat terbentuk dan stabil jika menggunakan emulgator yang tepat (Mirlandari *et al.*, 2021).

Selanjutnya dilakukan pembuatan krim dengan mencampurkan dua fase yakni fase minyak dan fase air yang sudah dilebur masing-masing pada waterbath dengan suhu 70°C, kemudian ekstrak daun laruna digerus dalam lumpang lalu ditambahkan emulgator viscolam® 5%, 10% dan 15% sedikit demi sedikit dan di gerus hingga homogen. Alfa tokoferol, DMDM hydantoin, Fenoksietanol, dan minyak mawar ditambahkan setelah krim hangat sambil digerus hingga homogen hingga menjadi krim. Krim yang telah jadi dimasukkan kedalam wadah yang tertutup rapat dan disimpan di tempat yang sejuk, setelah terbentuk menjadi krim dilakukan evaluasi fisik yang dilakukan pada krim, dengan dilakukan pengujian yang meliputi, organoleptik, pengukuran pH, homogenitas, uji daya sebar, viskositas serta uji stabilitas fisik krim dan uji tipe krim yang terdiri dari metode pengenceran, metode dispersi zat warna dan metode konduktivitas.

Pada pengujian tipe emulsi, yaitu uji pengenceran dan uji dispersi zat warna didapatkan hasil bahwa krim yang dibuat adalah tipe minyak dalam air. Hal ini dapat dilihat dengan melarutnya krim ketika diencerkan dan berubahnya menjadi warna biru ketika krim ditetesi metilen blue, metilen blue akan larut didalam dan berdifusi merata keseluruh bagian dari air, jika warna biru segera terdispersi keseluruh emulsi maka tipe emulsinya M/A sebaliknya jika warna biru tidak terdispersi seluruhnya maka tipe emulsinya A/M (Pratasik *et al.*, 2019).

Pengujian organoleptik sediaan krim pengaruh konsentrasi emulgator viscolam® terhadap stabilitas fisik krim daun laruna (*Chromolaena odorata* L.) dilakukannya pengujian organoleptik menggunakan pancaindra, dengan cara mengamati krim yang telah dibuat, yaitu meliputi warna, tekstur dan bau. Pada pengujian organoleptik, krim daun laruna memiliki bau ciri khas mawar, memiliki warna krim kecoklatan, serta memiliki tekstur yang lembut dan mudah menyebar dan membentuk konsistensi setengah padat, dan terasa tidak lengket. Sedangkan pemeriksaan homogenitas pada krim bertujuan untuk mengamati adanya partikel-partikel kasar pada kaca objek. Hasil yang didapatkan pada pengujian homogenitas pada krim menunjukkan sediaan krim homogen secara fisik baik sebelum dan setelah penyimpanan. Hal ini menunjukkan bahwa bahan-bahan yang digunakan pada pembuatan krim daun laruna tercampur dengan sempurna.

Pengujian pH bertujuan untuk mengetahui keamanan sediaan krim saat digunakan sehingga tidak mengiritasi kulit, pH sediaan yang baik sesuai dengan pH kulit yaitu 4,5–6,5 (Lumentut *et al.*, 2020). Hasil yang didapatkan pada pengujian pH sebelum penyimpanan, kontrol negatif FI (5,9), FII (5,7), FIII (5,6) dan kontrol konsentrasi ekstrak 5%, 10%, 15%, FIV (5,0), FV (5,0), FVI (4,9), dan setelah penyimpanan, kontrol negatif FI (5,2), FII (5,3), FIII (5,5) dan kontrol konsentrasi ekstrak 5%, 10%, 15%, FIV (4,8), FV (4,7), FVI (4,6). Hal ini menunjukkan bahwa hasil nilai pH yang telah di uji masih berada dalam kisaran krim yang ideal dan memenuhi persyaratan dan terjadi perubahan pada pH krim yang disebabkan oleh ekstrak dan emulgator yang dapat mempengaruhi pH pada sediaan krim. Dengan nilai pH yang masih berkisaran 4,5–6,5 sehingga aman untuk diaplikasikan ke kulit, pH sediaan harus berada dalam rentang pH kulit untuk mencegah terjadinya iritasi pada kulit dan aman saat digunakan (Zheng *et al.*, 2020).

Pengujian viskositas dilakukan dengan menggunakan krim yang dimasukkan kedalam gelas kimia dan diukur viskositasnya menggunakan alat viscometer dengan spindel no 6 pada kecepatan 50 rpm, pada pengujian viskositas bertujuan untuk mengetahui kekentalan dari sediaan krim yang diharapkan agar mudah dioleskan. Viskositas krim yang baik ditunjukkan dengan krim yang memiliki konsentrasi yang tidak terlalu encer dan tidak terlalu kental (Tungadi *et al.*, 2023). Persyaratan viskositas yang baik pada sediaan semi solid adalah 4000-40.000 cPs. Berdasarkan hasil yang didapatkan pada sediaan krim yang telah dilakukan pengujian viskositas yaitu, sebelum penyimpanan kontrol negatif FI (5176), FII (6944), FIII (7353), dan kontrol konsentrasi FIV 5% (5968), FV 10% (6816), FVI 15% (7504) dan sesudah penyimpanan yaitu FI (5056), FII (6688), FIII (7336), FIV 5% (5032), FV 10% (6112), FVI 15% (7748). Hasil pengukuran yang didapatkan menunjukkan bahwa penambahan emulgator dapat mempengaruhi sediaan krim yang dimana perubahan viskositas dapat dipengaruhi beberapa hal seperti pencampuran dan proporsi fase terdispersi (Pratasik *et al.*, 2019).

Adapun pengujian daya sebar yang bertujuan untuk mengetahui kemampuan basis krim yang menyebar sehingga dapat diketahui kemudahan pengolesan sediaan krim pada kulit, daya sebar yang baik dapat menyebabkan kontak antara obat dengan kulit menjadi luas, sehingga absorpsi ke kulit berlangsung dengan cepat. Diameter daya sebar yang nyaman dalam penggunaannya untuk sediaan semisolid yaitu 5-7 cm (Pratasik *et al.*, 2019). Adapun hasil evaluasi dari sediaan krim daun laruna yaitu sebelum penyimpanan, kontrol negatif FI (6,0), FII (6,1), FIII (6,0), dan kontrol konsentrasi 5%, 10%, 15% , FIV (5,9), FV (6,5), FVI (6,9) dan sesudah penyimpanan yaitu kontrol negatif FI (6,0), FII (6,3), FIII (6,0), dan kontrol konsentrasi 5%, 10%, 15%, FIV (6,3), FV (6,1), FVI (6,3) Hal ini menunjukkan bahwa hasil yang didapatkan dari pengujian daya sebar telah memenuhi

persyaratan daya sebar yang baik 5-7 cm. Pengujian daya sebar untuk menggambarkan kemudahan krim ketika diaplikasikan pada kulit, semakin mudah diratakan pada kulit berarti akan memperluas area kulit yang kontak dengan krim yang berarti kemungkinan zat aktif untuk diabsorpsi akan makin besar (Zheng *et al.*, 2020).

Adapun pengujian stabilitas fisik krim yang dilakukan untuk melihat apakah adanya kristalisasi pada sediaan krim sebagai indikator dari stabilnya sediaan krim, pada penelitian ini dilakukannya pengujian stabilitas fisik dengan menyimpan krim pada suhu 4°C selama 24 jam kemudian dipindahkan kedalam oven dengan suhu 35°C selama 24 jam, dilakukannya perlakuan seperti ini disebut satu siklus, siklus yang dilakukan selama 6 siklus selama 12 hari, untuk memperjelas perubahan warna pada sediaan krim. Adapun hasil dari pengamatan stabilitas fisik pada sediaan krim yang telah dilakukan selama penyimpanan. Uji kondisi fisik masing-masing sediaan krim dari awal hingga akhir siklus pengujian yang meliputi uji organoleptik, uji homogenitas, uji viskositas, dan uji pH. Uji stabilitas menghubungkan produk dengan waktu penyimpanan dari siklus pertama hingga siklus keenam, tidak ada perubahan warna dan bau, hal ini menunjukkan bahwa semua bahan yang digunakan dapat larut sehingga komposisinya tetap stabil terhadap perubahan suhu yang ekstrim (Asanah, 2023).

Adapun dilakukannya inversi fase pada penelitian ini dengan menguji sediaan krim, yang diberi kondisi penyimpanan dipercepat dengan menggunakan 6 siklus, 1 siklus selama 24 jam dan dilakukannya selama 12 hari. Penilaian stabilitas fisik dapat ditentukan dengan mengamati kriteria organoleptis untuk menentukan adanya perubahan selama penyimpanan. Secara fisik, krim juga diuji menggunakan uji homogenitas fisik dimana sediaan krim tidak boleh terdapat gumpalan-gumpalan

partikel di dalamnya. Hasil yang didapatkan pada pengujian ini adalah krim bersifat homogen karena semua partikel yang ada di dalam krim tersebar merata, Kemudian di uji kembali tipe emulsinya dengan metode dispersi zat warna, metode konduktivitas, dan uji pengenceran.



BAB V

PENUTUP

B. Kesimpulan

1. Pengaruh Konsentrasi Emulgator Viscolam® Terhadap Stabilitas Fisik Krim Daun Laruna (*Chromolaena odorata* L.) dengan variasi konsentrasi emulgator viscolam® yang telah dibuat tidak dapat mempengaruhi fisik krim.
2. Dari hasil semua pengujian sediaan krim dapat dilihat dari evaluasi sediaan krim dengan menggunakan variasi konsentrasi emulgator viscolam® 5%, 10%, dan 15% dan dilakukan pengujian stabilitas fisik krim sebelum dan sesudah penyimpanan dipercepat. Hasil menunjukkan bahwa menghasilkan krim yang stabil dan memiliki formula yang baik yakni memenuhi persyaratan tiap evaluasi yang meliputi uji homogenitas, uji viskositas, uji pH, uji daya sebar, dan uji tipe emulsi (disperse zat warna, pengenceran dan konduktivitas).

C. Saran

Diharapkan dilakukan kembali penelitian lebih lanjut mengenai pengaruh konsentrasi emulgator terhadap stabilitas fisik krim daun laruna (*Chromolaena odorata* L.) dalam penyembuhan pada penyakit

DAFTAR PUSTAKA

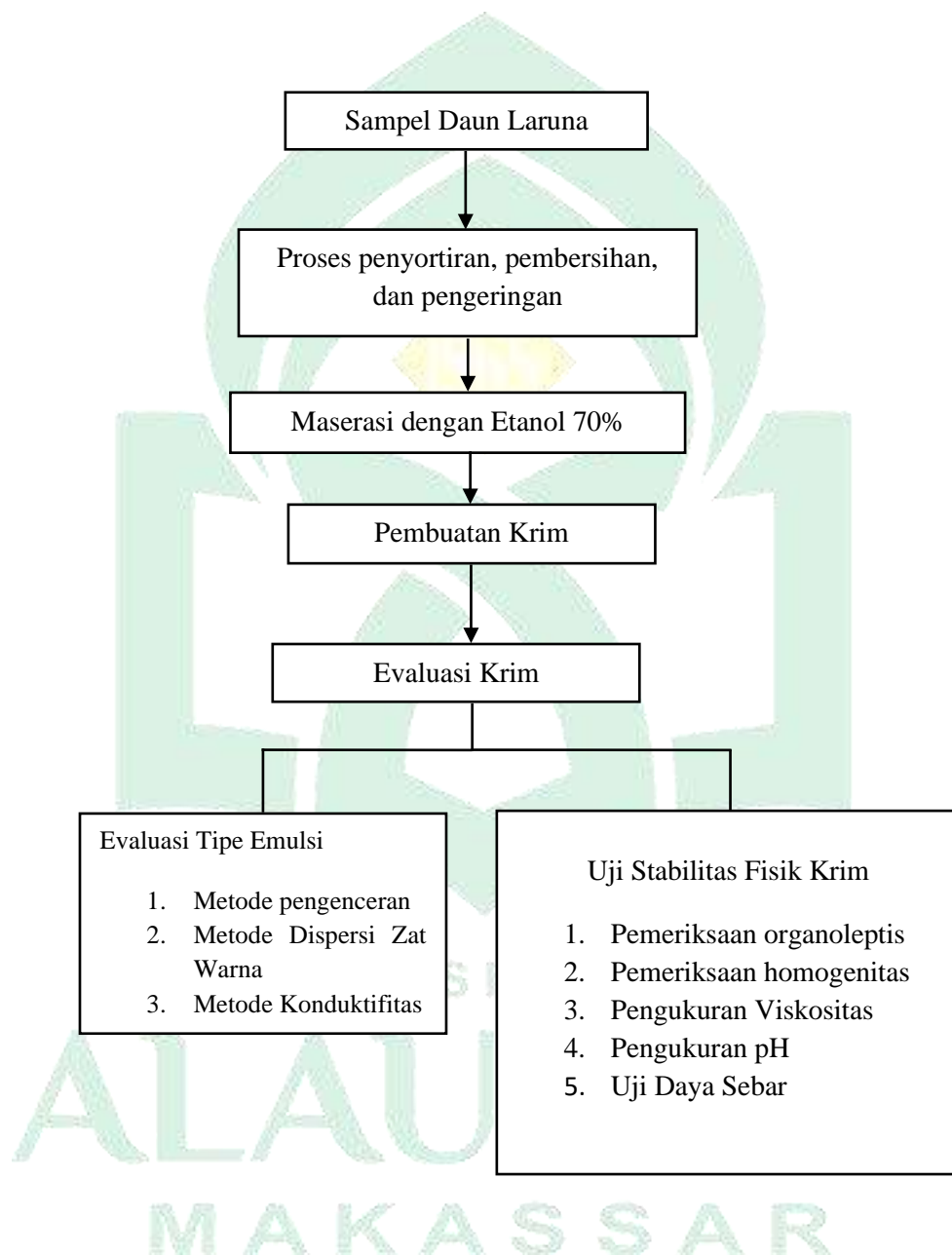
- Amir Tahir, K., Djawad, K., Sartini, S., Budiyanto, A., Lalo, A., Jalaluddin, S., Indrisari, M., Syakri, S., Ismail, A., Khaerani, K., Masri, A., & A. Miskad, U. (2022). Collagen Thickness and Density in BALB/c Mice Exposed to UVB Light after using Siam Weeds Cream (*Chromolaena odorata* L.). *Research Journal of Pharmacy and Technology*, 15(September), 4099–4104. <https://doi.org/10.52711/0974-360x.2022.00688>
- Andika, B., Halimatussakdiah, H., & Amna, U. (2020). Analisis Kualitatif Senyawa Metabolit Sekunder Ekstrak Daun Gulma Siam (*Chromolaena odorata* L.) di Kota Langsa, Aceh. *QUIMICA: Jurnal Kimia Sains Dan Terapan*, 2(2), 1–6. <https://doi.org/10.33059/jq.v2i2.2647>
- Aryantini, D. (2021). Aktivitas Antioksidan dan Kandungan Tanin Total Ekstrak Etanol Daun Kupu-kupu (*Bauhinia purpurea* L.). *Jurnal Farmagazine*, 8(1), 54. <https://doi.org/10.47653/farm.v8i1.537>
- Asanah, F. M. (2023). *FORMULASI DAN UJI STABILITAS FISIK SEDIAAN ESSENCE DARI EKSTRAK PERAWATAN KULIT WAJAH FORMULATION AND PHYSICAL STABILITY TESTS OF ESSENCE FROM 96 % ETHANOL EXTRACT OF RED SPINACH (AMARANTHUS TRICOLOR L .) LEAF AS A . Pendahuluan dari tubuh . Kulit memiliki. 01(01), 28–38.*
- Asrina, R., Tombang, G., Farmasi, A., Karsa, S., Studi, P., Sandi, F., & Makassar, K. (2018). Jurnal 10 Farmasi Sandi Karsa Vol . IV No . 6 April 2018 Jurnal Farmasi Sandi Karsa Vol . IV No . 6 April 2018. *Jurnal Farmasi Sandi Karsa*, IV(6), 10–14.
- Asyriifa, N. (2016). *Formulasi Sediaan Krim Ekstrak Kunyit Putih (Curcuma Zedoaria(Christm.) Roscoe) dengan Kombinasi Tween 80 dan Span 80 Sebagai Emulgator. 2013, 1–23.*
- Badaring, D. R., Sari, S. P. M., Nurhabiba, S., Wulan, W., & Lembang, S. A. R. (2020). Uji Ekstrak Daun Maja (*Aegle marmelos* L.) terhadap Pertumbuhan Bakteri *Escherichia coli* dan *Staphylococcus aureus*. *Indonesian Journal of Fundamental Sciences*, 6(1), 16. <https://doi.org/10.26858/ijfs.v6i1.13941>
- Farmakope Indonesia edisi IV. (2020). Farmakope Indonesia edisi IV. In *Departemen Kesehatan Republik Indonesia.*
- Febriyanti, R. (2014). Pengaruh Konsentrasi Asam Strearat sebagai Basis terhadap Sifat Fisik Sabun Transparan Minyak Jerut Purut (*Oleum Citrus hyatrix*D. C.) dengan Metode Destilasi. *Jurnal Ilmiah Farmasi*, 3, 1–4.
- Fitrah, M. (2016). Identifikasi ekstrak daun kopasanda (*Chromolaena odorata* Linn) terhadap sel antiproliferasi tikus leukemia L1210. *Jf Fik Uinam*, 4(3), 99–105.
- Hajrah, H., Meylina, L., Sulistiarini, R., & Puspitasari, L. (2017). Optimasi Formula Nanoemulgel Ekstrak Daun Pidada Merah (*Sonneratia Caseolaris* L) Dengan Variasi Gelling Agent. *Jurnal Sains Dan Kesehatan*, 1(7), 333–337. <https://doi.org/10.25026/jsk.v1i7.52>

- Hasanah, N., & Novian, D. R. (2020). Analisis Ekstrak Etanol Buah Labu Kuning (Cucurbita Moschata D.). *Parapemikir : Jurnal Ilmiah Farmasi*, 9(1), 54. <https://doi.org/10.30591/pjif.v9i1.1758>
- Junia Elviangraeni. (2019). Preformulasi dan Evaluasi Sediaan Tablet dari Ekstrak Etanol Daun Kopasanda (Chromolaena odorata L.) dengan Variasi Gelatin sebagai Bahan Pengikat. *Institut Kesehatan Helvetia Medan*.
- Jurnal, S., & Chromolaena, T. (2017). Kombinasi Trietanolamin Stearat dan Setil Alkohol Dalam Stabilitas Fisik Krim M/A Ekstrak Psidium guajava L. *Jurnal Farmasi Dan Kesehatan*, 7(2), 77–82.
- Latif, A. R., Sugihartini, N., & Guntarti, A. (2021). Sifat Fisik Krim Tipe A/M dengan variasi konsentrasi ekstrak etanol daun kelor (Moringa oliefera) Menggunakan Emulgator Tween 80 dan Span 80. *Media Farmasi*, 16(1), 9. <https://doi.org/10.32382/mf.v16i1.1408>
- Leonardo, P. (2019). Leonardo. *Uji Sifat Formulasi Krim Tipe A/M Dari Ekstrak Daun Singkong (Manihot Utilissima)*, 6(1), 1–9. <https://doi.org/10.1037/0033-2909.126.1.78>
- Lestari, F. (2021). *Laporan Tugas Akhir Widya Shopihatul Ghaida Universitas Bhakti Kencana Fakultas Farmasi Program Strata I Farmasi Bandung*. 09.
- Lestari, F. A., Hajrin, W., & Hanifa, N. I. (2020). Optimasi Formula Krim Ekstrak Daun Katuk (Sauropus Androgynus) Variasi Konsentrasi Asam Stearat, Trietanolamin, dan Gliserin. *Jurnal Kefarmasian Indonesia*, 10(2), 110–119. <https://doi.org/10.22435/jki.v10i2.2496>
- Lumentut, N., Edi, H. J., & Rumondor, E. M. (2020). Formulasi dan Uji Stabilitas Fisik Sediaan Krim Ekstrak Etanol Kulit Buah Pisang Goroho (Musa acuminata L.) Konsentrasi 12.5% Sebagai Tabir Surya. *Jurnal MIPA*, 9(2), 42. <https://doi.org/10.35799/jmuo.9.2.2020.28248>
- Mirlandari, A., Samodra, G., Silvia Fitriana, A., Studi Farmasi, P., Kesehatan, F., & Harapan Bangsa, U. (2021). Pengaruh Jenis Emulgator pada Formulasi Sediaan Krim Tipe M/A dari Kombinasi Ekstrak Daun Salam (Syzygium Polyanthum Wight) dan Daun Pepaya (Carica Papaya L). *Seminar Nasional Penelitian dan Pengabdian Kepada Masyarakat (SNPPKM)*, 397–404.
- Mus, S., Rahimah, S., Taebe, B., Muslimin, L., Tinggi, S., & Farmasi Makassar, I. (2020). Acute Toxicity Test of Kopasanda (Chromolaena odorata L) Leaves Ethanol Extract Using Brine Shrimp Lethality Test (BSLT) Method. *Journal of Pharmaceutical and Medicinal Sciences*, 5(2), 44–47.
- Ningsih, A. I. F., Diarti, M. W., & Susanti, D. (2020). Uji Sifat Fisik Sediaan Emulsi Minyak Ikan Dengan Menggunakan Serbuk Biji Kluwih (Artocarpus Communis) Sebagai Emulgato. *Jurnal Ilmu Kesehatan Dan Farmasi*, 8(1), 19–21. <http://ejournal.unwmataram.ac.id/jikf/article/view/528>
- Noviyanty, Y., Hepiyansori, H., & Dewi, B. R. (2020). Identifikasi dan Penetapan Kadar Senyawa Saponin Ekstrak Etanol Bunga Senggani (Melastoma malabathricum L) Metode Gravimetri. *Oceana Biomedicina Journal*, 3(1), 45–53. <https://doi.org/10.30649/obj.v3i1.46>

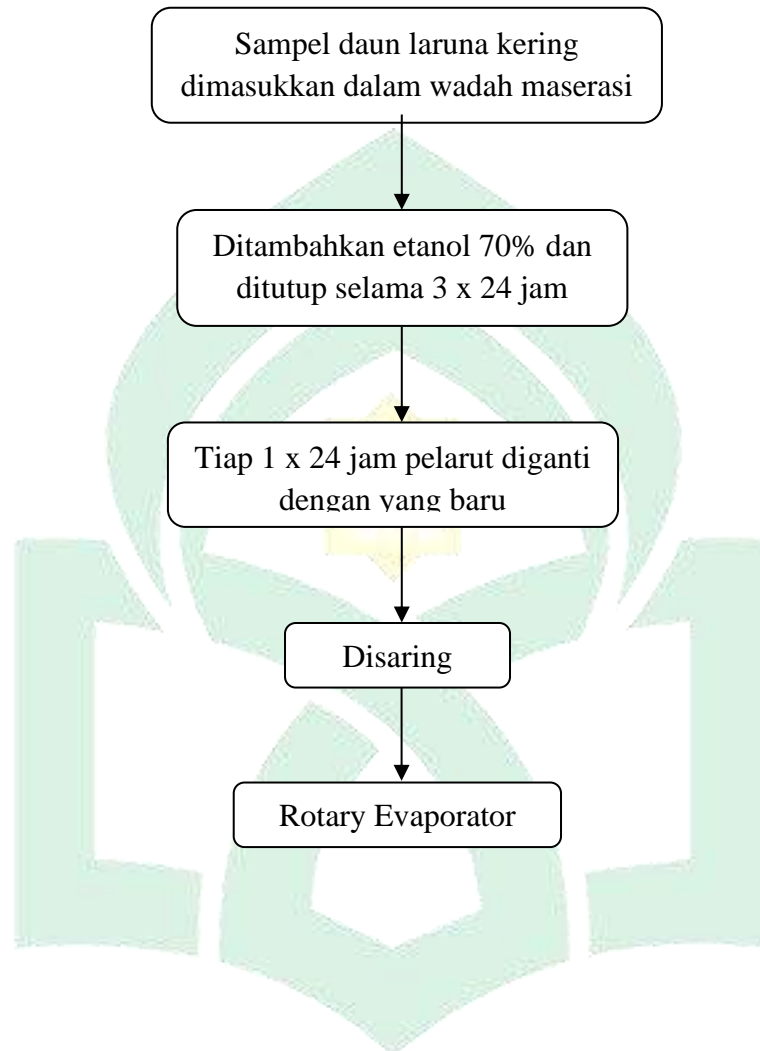
- Nurhajanah, M., Agussalim, L., Iman, S. Z., & Hajiriah, T. L. (2020). Analisis Kandungan Antiseptik Daun Kopasanda (*Chromolaena odorata*) sebagai Dasar Pembuatan Gel pada Luka. *Bioscientist : Jurnal Ilmiah Biologi*, 8(2), 284. <https://doi.org/10.33394/bjib.v8i2.2886>
- Prastya, G. (2019). *Pengaruh Emulgator Tween 80 dan Span 80 Terhadap Stabilitas Fisik Sediaan Krim Anti-Aging Minyak VCO (virgin coconut oil)*.
- Pratasik, M. C. M., Yamlean, P. V. Y., & Wiyono, W. I. (2019). FORMULASI DAN UJI STABILITAS FISIK SEDIAAN KRIM EKSTRAK ETANOL DAUN SESEWANUA (*Clerodendron squamatum* Vahl.). *Pharmakon*, 8(2), 261. <https://doi.org/10.35799/pha.8.2019.29289>
- Purwaningsih, N. S., Romlah, S. N., & Choirunnisa, A. (2020). Literature Review Uji Evaluasi Sediaan Krim. *Edu Masda Journal*, 4(2), 108. <https://doi.org/10.52118/edumasda.v4i2.102>
- Rezqifah, I. (2016). Formulasi dan uji efektifitas pelembaban sediaan krim daun botto'-botto' (*chromolaena odorata* (L.) King & h.e robins) pada kulit kering dan pecah-pecah. *Universitas Islam Negeri Alauddin Makassar*, 26.
- Rosman, J. B. (2015). Formulasi dan uji stabilitas Sediaan Krim Tabir Surya Ekstrak Etanol Daun Kemangi (*Ocimum sanctum* L.). *Juliani Bte Rosman*, 151, 10–17.
- Rowe, T. (2016). Formulasi sediaan deodoran ekstrak daun botto'-botto' (*Chromolaena odorata* L) dalam bentuk stik dan uji efektivitas penghambatannya terhadap bakteri *Staphylococcus epidermidis*. *Journal of Chemical Information and Modeling*, 53(9), 1689–1699.
- Sari, S. (2013). Formulasi Dan Evaluasi Kestabilan Fisik Krim Body Scrub Teoung Beras (*Oryza sativa*) Dengan Bahan Aktif Liofilisat Ekstrak Air Bee Bread. *Jurnal Farmasi*, 74.
- Sasmita. (2020). Formulasi Dan Evaluasi Kestabilan Fisik Krim Body Scrub Teoung Beras (*Oryza sativa*) Dengan Bahan Aktif Liofilisat Ekstrak Air Bee Bread. *Jurnal Farmasi*, 74.
- Sugiharta, S., & Ningsih, W. (2021). Evaluasi Stabilitas Sifat Fisika Kimia Sediaan Krim Ketoconazole dengan Metode Stabilitas Penyimpanan Jangka Panjang. *Majalah Farmasetika*, 6(Suppl 1), 162. <https://doi.org/10.24198/mfarmasetika.v6i0.36707>
- Sukmawati, A., Laeha, M. N., & Suprpto, S. (2019). Efek Gliserin sebagai Humectan Terhadap Sifat Fisik dan Stabilitas Vitamin C dalam Sabun Padat. *Pharmakon: Jurnal Farmasi Indonesia*, 14(2), 40–47. <https://doi.org/10.23917/pharmakon.v14i2.5937>
- Syukrianto. (2017). Uji Aktivitas Antioksidan Ekstrak Daun Laruna (*Chromolaena odorata* L.) Dengan metode DPPH (1,1-Diphenily-2-Picrylhidrazin). *Skripsi Uin Alauddin Makasar*, 101. repository.uin-alauddin.ac.id
- Tahir, karlina amir. (2021). *The Effect Of Botto-Botto (Chromolaena Odorata L.) Cream Toward Mmp-1 And Tgf Beta-1 Expressions, And Histopatology Of*

Collagen Induced By Photoaging With UVB Of Balb/C Mice.

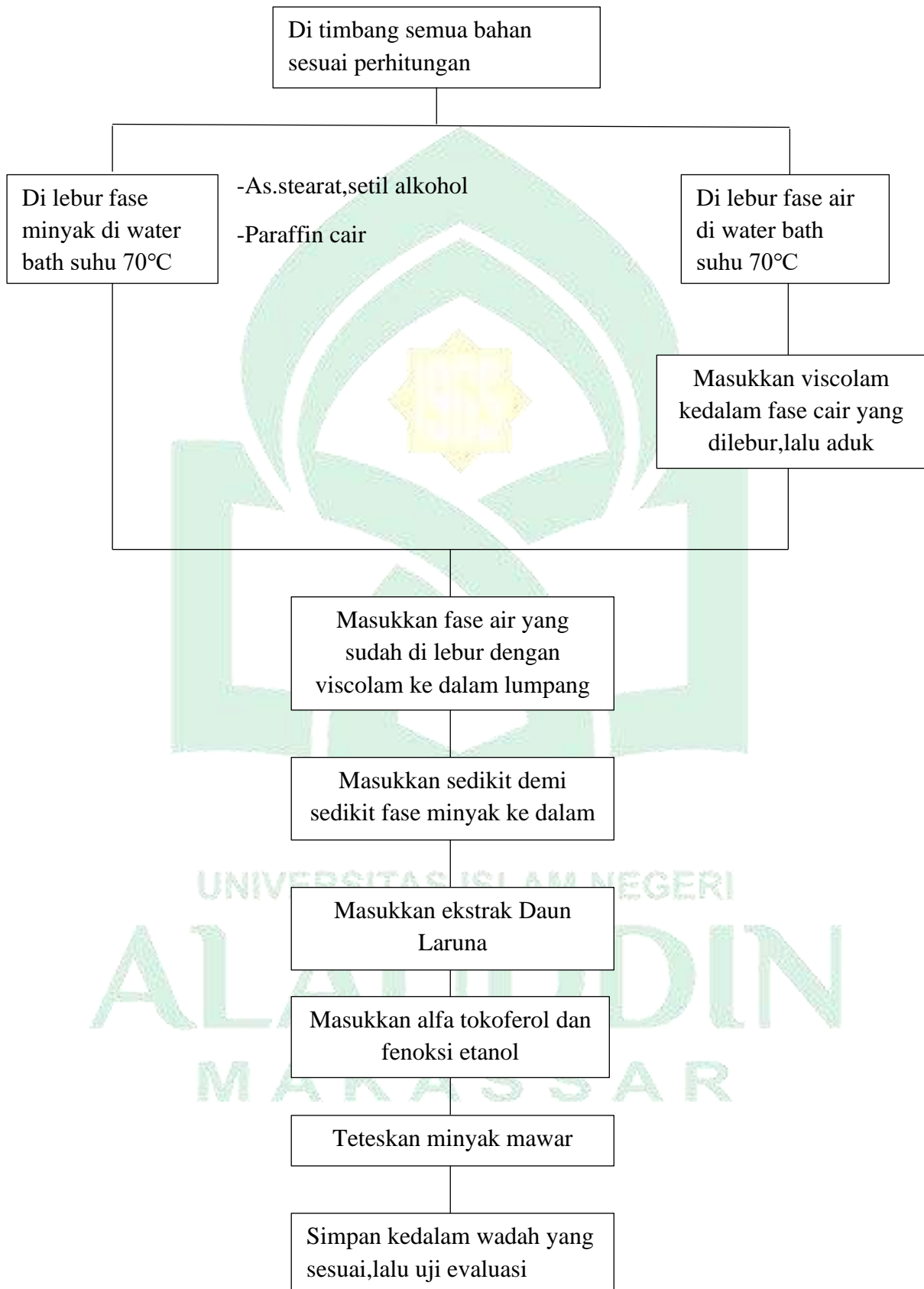
- Tungadi, R., Pakaya, S. P., & As'ali, . P. (2023). Formulasi dan evaluasi stabilitas fisik krim senyawa astaxanthin. *Indonesian Journal of Pharmaceutical Education (e-Journal)*, 3(1), 2775–3670.
<https://doi.org/10.37311/ijpe.v3i1.14612>
- Venchenkov, K. A., Priani, S. E., & Aryani, R. (2020). Formulasi Sediaan Emulgel Antioksidan dan Tabir Surya Ekstrak Kulit Batang Kayu Manis (*Cinnamomum Burmanni* (Nees & T . Nees) dan Minyak Biji Anggur (*Vitis vinifera* L.). *Farmasi*, 983–991.
- Vierza, V., Ginting, A., Sumardi, S., & Mierza. (2020). Toksisitas Fraksi Sari n-Heksan Daun Kopasanda (*Chromolaena odorata* (L.) R.M King & H.Rob) terhadap Larva Udang dengan Metode BSLT (Brine Shrimp Lethality Test). *Jurnal Indah Sains Dan Klinis*, 1(1), 22–25.
<http://stikesindah.ac.id/jurnal/index.php/jisk/article/view/5/1>
- Wicaksana, A. (2016). Efek Antiinflamasi Topikal Ekstrak Etanol Kulit Jagung (*Zea mays* L.) Pada Mencit Jantan Galur Swiss Terinduksi Karagenin. *A. Wicaksana*, 4–20. <https://medium.com/@arifwicaksanaa/pengertian-use-case-a7e576e1b6bf>
- Zam Zam, A. N., & Musdalifah, M. (2022). Formulasi dan Evaluasi Kestabilan Fisik Krim Ekstrak Biji Lada Hitam (*Piper nigrum* L.) Menggunakan Variasi Emulgator. *Journal Syifa Sciences and Clinical Research*, 4(2), 304–313.
<https://doi.org/10.37311/jsscr.v4i2.14146>
- Zheng, G., Xu, X., Zheng, J., Liu, A., Ye, Y., Jia, R. R., Tang, L., Chen, F., Yan, C., Li, G., Hong, L., Gang, L., Rui, Q., Yamauchi, R., Wittenauer, J., Mackle, S., Submann, D., Schweiggert-Weisz, U., Carle, R., ... Lucida, H. (2020). Konsentrasi Lipid Peroksida Hati Kelinci. *Evidence-Based Complementary and Alternative Medicine*, 9(1), 27.
<http://linkinghub.elsevier.com/retrieve/pii/S2221169116307936%5Cnhttp://www.sciencedirect.com/science/article/pii/S222116911530294X%5Cnhttp://www.pubmedcentral.nih.gov/articlerender.fcgi?artid=4025347&tool=pmcentrez&rendertype=abstract%5Cnhttp://journal.u>

LAMPIRAN**Skema Kerja****Lampiran 1. Bagan Alur Penelitian**

Lampiran 2. Ekstraksi Sampel



Lampiran 3. Pembuatan Formula Krim



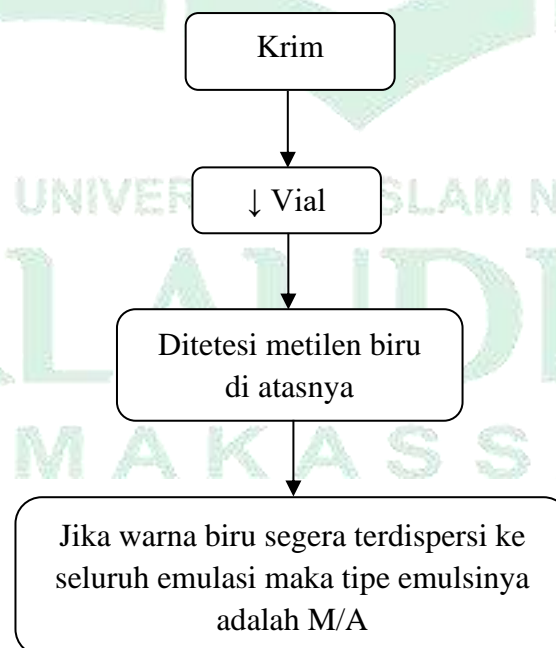
Lampiran 4. Evaluasi Sediaan Krim

a. Evaluasi tipe emulsi

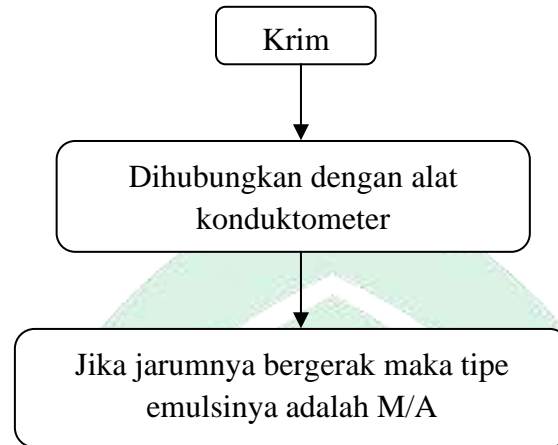
1) Metode Pengenceran



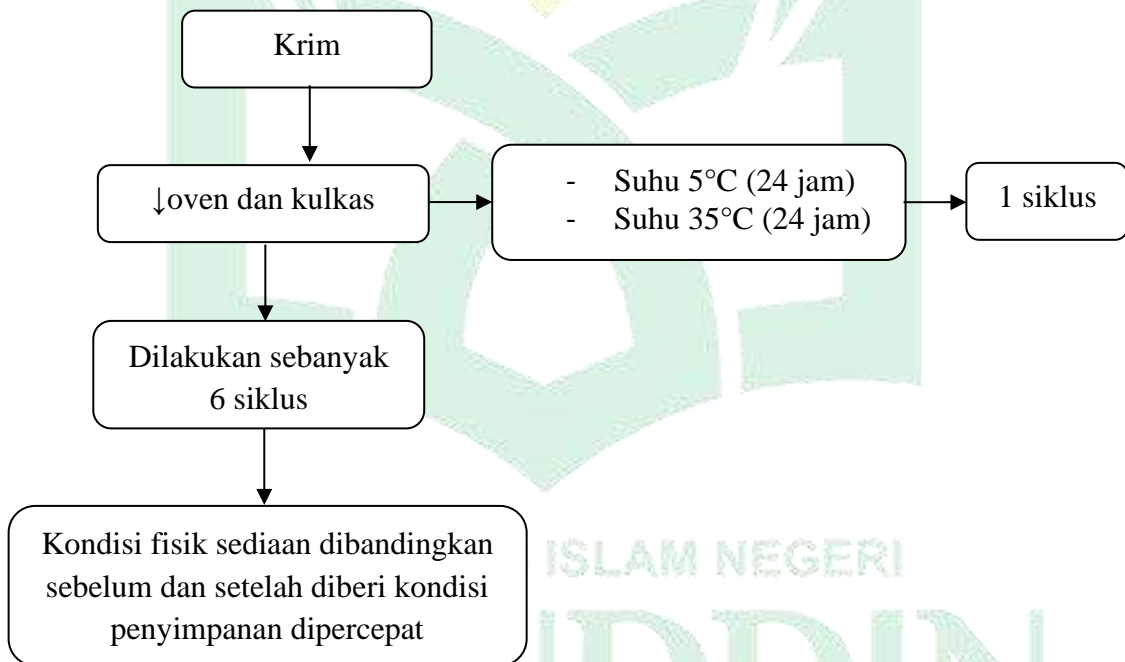
2) Metode Dispersi Zat Warna



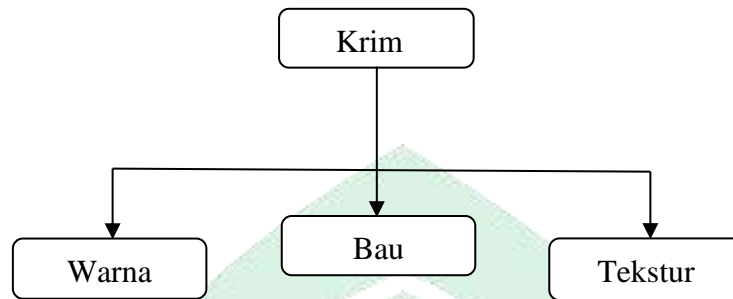
3) Metode Konduktivitas



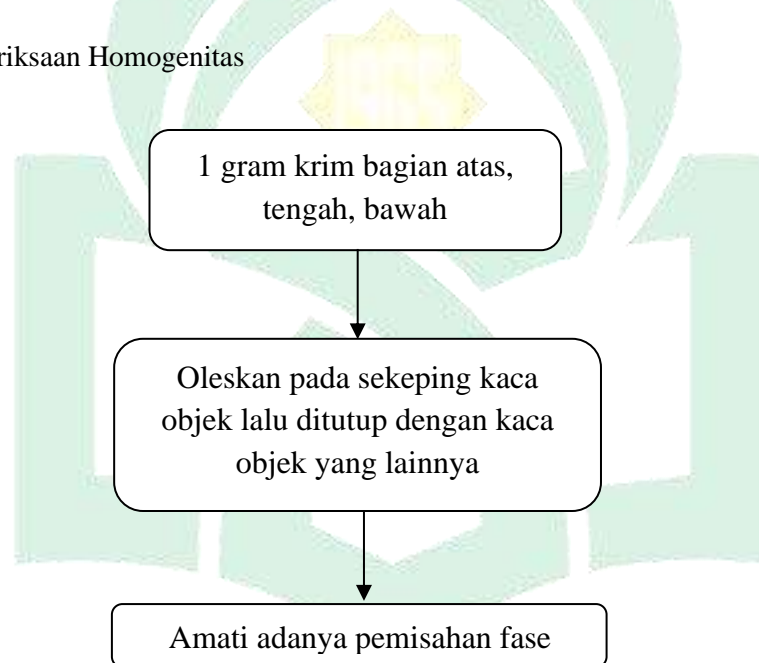
b. Uji Stabilitas Fisik Krim



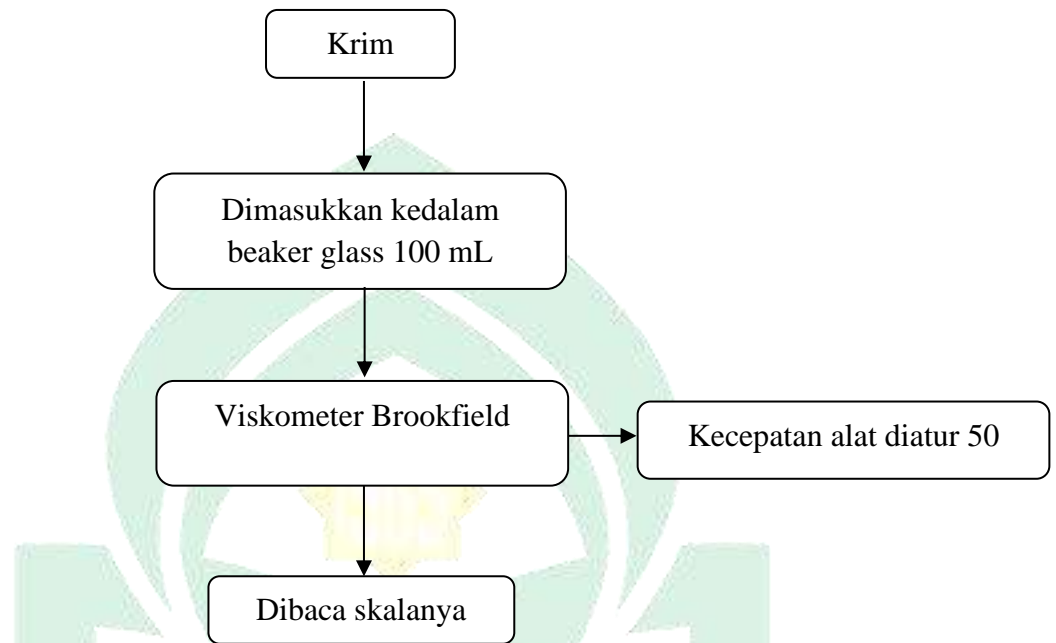
1) Pemeriksaan Organoleptis



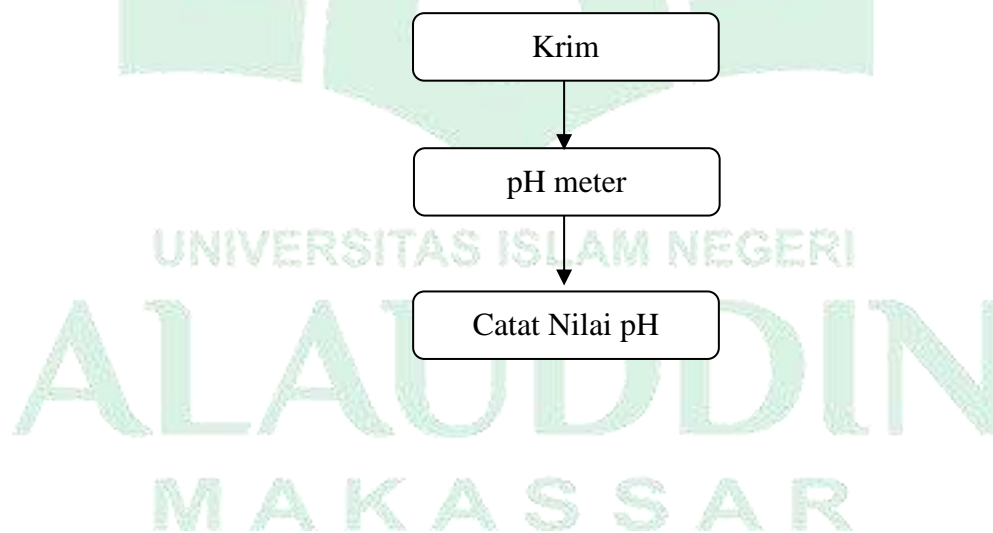
2) Pemeriksaan Homogenitas



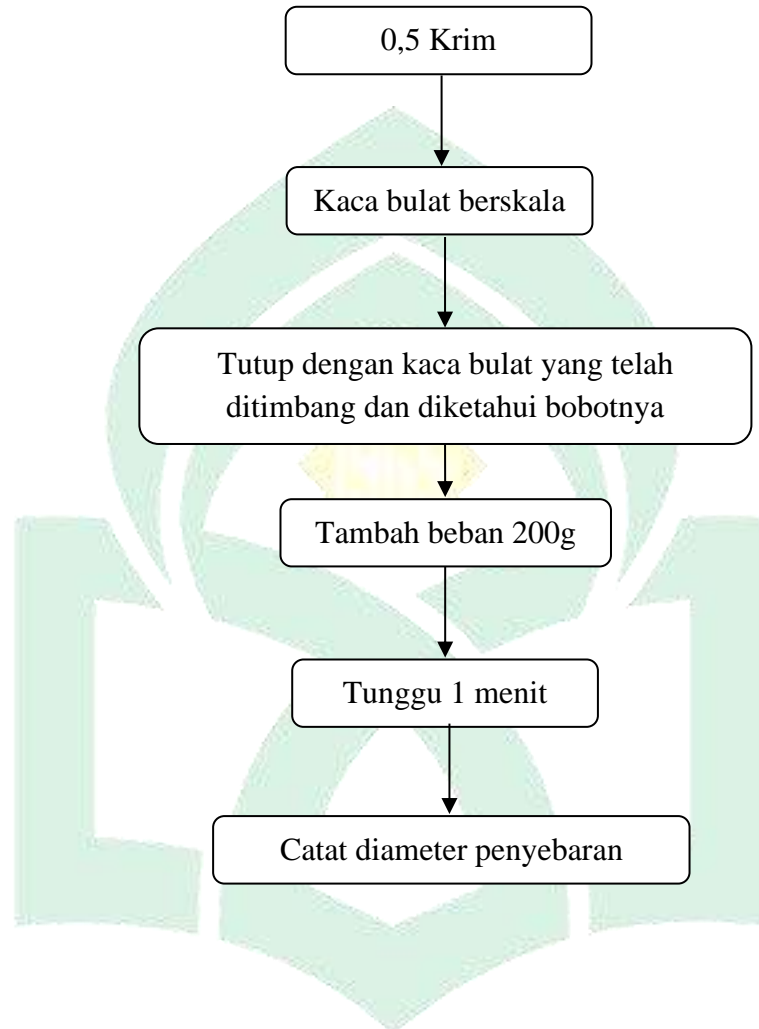
3) Pengukuran Viskositas



4) Pengukuran pH



5) Uji Daya Sebar



Lampiran gambar

1. Gambar Daun Laruna



Daun Laruna (*Chromolaena Odorata L.*)

2. Maserasi



Keterangan :

1. Proses pengeringan sampel daun laruna (*Chromolaena odorata L.*)
2. Sampel yang telah kering di blender dan di timbang
3. Sampel daun laruna di maserasi menggunakan etanol 70%

3. Rotary Evaporator



4. Sediaan Krim



UNIVERSITAS ISLAM NEGERI
ALAUDDIN
MAKASSAR

5. Uji Stabilitas Fisik Krim

1) Pemeriksaan Organoleptik

Sebelum Penyimpanan



Sesudah Penyimpanan



ALAUDDIN
MAKASSAR

2) Pemeriksaan Homogenitas

a. Sebelum Penyimpanan



F1 F2 F3
(Tanpa ekstrak atau basis)




F4(5%) F5(10%) F6(15%)

b. Sesudah Penyimpanan



F1 F2 F3
(Tanpa ekstrak atau basis)




F4(5%) F5(10%) F6(15%)

Keterangan :

- Tanpa ekstrak atau basis yaitu sediaan krim F1, F2, dan 3
- Menggunakan ekstrak daun laruna yaitu sediaan krim F4, F5, dan F6

UNIVERSITAS ISLAM NEGERI
ALAUDDIN
MAKASSAR


3) Pengukuran Viskositas
 a. Sebelum Penyimpanan
 Tanpa Ekstrak atau Basis



F1

F2

F3



F4(5%)

F5(10%)

F6(15%)

Keterangan :

- Di bagian atas adalah tanpa ekstrak atau basis F1, F2, dan F3
- Di bagian bawah menggunakan ekstrak dan berbagai konsentrasi emulgator viscolam® F4 (5%), F5 (10%), dan F6 (15%)

b. Sesudah Penyimpanan



F1



F2



F3



F4(5%)



F5(10%)



F6(15%)

Keterangan :

- Di bagian atas adalah tanpa ekstrak atau basis F1, F2, dan F3
- Di bagian bawah menggunakan ekstrak dan berbagai konsentrasi emulgator viscolam® F4 (5%), F5 (10%), dan F6 (15%)

4) Pengukuran pH

a. Sebelum Penyimpanan



F4(5%)

F5(10%)

F6(15%)



F1

F2

F3

Keterangan :

- Di bagian atas menggunakan ekstrak dan berbagai konsentrasi emulgator viscolam® F4 (5%), F5 (10%), dan F6 (15%)
- Di bagian bawah adalah tanpa ekstrak atau basis F1, F2, dan F3

b. Sesudah Penyimpanan



F4(5%)

F5(10%)

F6(15%)



F1

F2


F3

Keterangan :

- Di bagian atas menggunakan ekstrak dan berbagai konsentrasi emulgator viscolam® F4 (5%), F5 (10%), dan F6 (15%)
- Di bagian bawah adalah tanpa ekstrak atau basis F1, F2, dan F3

5) Uji Daya Sebar


a. Sebelum Penyimpanan



F1

F2

F3



F4 (5%)


F5(10%)

F6(15%)

Keterangan :

- Di bagian atas adalah tanpa ekstrak atau basis F1, F2, dan F3
- Di bagian bawah menggunakan ekstrak dan berbagai konsentrasi emulgator viscolam® F4 (5%), F5 (10%), dan F6 (15%)


b. Sesudah Penyimpanan



F1

F2

F3



F4(5%)

F5(10%)

F6(15%)

Keterangan :

- Di bagian atas adalah tanpa ekstrak atau basis F1, F2, dan F3
- Di bagian bawah menggunakan ekstrak dan berbagai konsentrasi emulgator viscolam® F4 (5%), F5 (10%), dan F6 (15%)

Evaluasi Tipe Emulsi

1) Metode Penegnceran

Sebelum penyimpanan



F1, F2 dan F3



F4(5%), F5(10%) dan F6(15%)

Sesudah penyimpanan



F1, F2 dan F3



F4(5%), F5(10%) dan F6(15%)

Keterangan :


- Di bagian atas adalah tanpa ekstrak atau basis F1, F2, dan F3
- Di bagian bawah menggunakan ekstrak dan berbagai konsentrasi emulgator viscolam® F4 (5%), F5 (10%), dan F6 (15%)

2) Metode Dispersi Zat Warna

a. Sebelum Penyimpanan



b. Sesudah Penyimpanan



Keterangan :


- Di bagian atas adalah tanpa ekstrak atau basis F1, F2, dan F3
- Di bagian bawah menggunakan ekstrak dan berbagai konsentrasi emulgator viscolam® F4 (5%), F5 (10%), dan F6 (15%)

3) Metode Konduktifitas

Sebelum penyimpanan



Sesudah penyimpanan



Keterangan :

- Di bagian atas menggunakan ekstrak dan berbagai konsentrasi emulgator viscolam® F4 (5%), F5 (10%), dan F6 (15%)
- Di bagian bawah adalah tanpa ekstrak atau basis F1, F2, dan F3

Daftar Riwayat Hidup



Salsadila Nurul Santika, lahir di Sentani, 08 Maret 2001, anak dari pasangan Bapak H.Saharuddin dan ibu Hj.Nur Jaya, merupakan anak kedua dari tiga bersaudara. Memiliki kegemaran menonton, rebahan, traveling, dan makan.

Memiliki pendidikan di TK Filadelfia Mimika dan selesai pada tahun 2006, kemudian pada tahun yang sama mulai masuk sekolah dasar di SD Impres Kwamki II Mimika dan selesai pada tahun 2012. Setelah itu melanjutkan pendidikan ke sekolah menengah pertama di SMP Negeri 8 Mimika dan selesai pada tahun 2015. Pada tahun itu juga, melanjutkan pendidikan ke sekolah menengah kejuruan di SMK Negeri 3 Mimika dan mengambil jurusan Keperawatan dan selesai di tahun 2018, kemudian melanjutkan pendidikan pada jenjang strata satu (S1) di Jurusan Farmasi Fakultas Kedokteran dan Ilmu Kesehatan di Universitas Islam Negeri Alauddin Makassar. Terima kasih kepada diri sendiri karena terus berusaha dan tidak menyerah, serta senantiasa menikmati setiap prosesnya yang bisa dibilang tidak mudah. Terima kasih sudah bertahan.

UNIVERSITAS ISLAM NEGERI
ALAUDDIN
MAKASSAR