

**PENGARUH *PRODUCT UPGRADE* DAN *FEAR OF MISSING OUT*
TERHADAP MINAT MEMBELI ULANG PRODUK *IPHONE* DI KOTA
MAKASSAR: HARGA SEBAGAI PEMODERASI**



Diajukan untuk Memenuhi Salah Satu Syarat Meraih Gelar
Sarjana Manajemen pada Jurusan Manajemen
Fakultas Ekonomi dan Bisnis Islam
UIN Alauddin Makassar

Oleh:

ANNIZA ALINAYAH
90200119089

**JURUSAN MANAJEMEN
FAKULTAS EKONOMI DAN BISNIS ISLAM
UNIVERSITAS ISLAM NEGERI ALAUDDIN MAKASSAR
2023**

PERNYATAAN KEASLIAN SKRIPSI

Mahasiswa yang bertandatangan di bawah ini:

Nama : Anniza Alinayah
Nim : 90200119089
Tempat/tgl.lahir : Sungguminasa, 17 November 2001
Jurusan : Manajemen
Fakultas : Fakultas Ekonomi dan Bisnis Islam
Alamat : Jl. Malino Lr.1
Judul : Pengaruh Product Upgrade dan Fear of Missing Out
Terhadap Minat Membeli Ulang Produk iPhone di Kota
Makassar: Harga sebagai Pemoderasi

Menyatakan dengan sesungguhnya dan penuh kesadaran skripsi ini benar adalah hasil karya penulis sendiri. Jika dikemudian hari terbukti bahwa merupakan duplikat tiruan, plagiat atau dibuat oleh orang lain, Sebagian atau seluruhnya, maka skripsi dan gelar yang diperoleh karenanya batal demi hukum.

Gowa, 30 Mei 2023

Penulis



Anniza Alinayah
90200119089



PENGESAHAN SKRIPSI

Skripsi ini berjudul **“Pengaruh *Product Upgrade* dan *Fear of Missing Out* terhadap Minat Membeli Ulang Produk *iPhone* di Kota Makassar: Harga Sebagai Pemoderasi”** yang disusun oleh **Anniza Alinayah, Nim 90200119089** Mahasiswa Jurusan Manajemen Fakultas Ekonomi Dan Bisnis Islam UIN Alauddin Makassar, telah diuji dan dipertahankan dalam sidang munaqasyah yang diselenggarakan pada tanggal 21 Maret 2023 bertepatan dengan 28 Sya’ban 1444 H dinyatakan telah dapat diterima sebagai salah satu syarat untuk memperoleh gelar Sarjana Ekonomi pada Fakultas Ekonomi dan Bisnis Islam.

Samata-Gowa, 21 Maret 2023
28 Sya’ban 1444 H

DEWAN PENGUJI

Ketua	: Prof. Dr. H. Abustani Ilyas, M.Ag.	(.....)
Sekretaris	: Dr. Muh Wahyuddin Abdullah, SE., M.Si., Ak.	(.....)
Penguji I	:Hj. Eka Suhartini, SE., MM.	(.....)
Penguji II	:Mustafa Umar, S.Ag., M.Ag.	(.....)
Pembimbing I	: Dr.Awaluddin S.E., M.Si.	(.....)
Pembimbing II	: Okta Nofri,S.E., MES., Ph.D	(.....)

Diketahui oleh:
Dekan Fakultas Ekonomi dan Bisnis Islam UIN
Alauddin Makassar

Prof. Dr. H. Abustani Ilyas, M.Ag.
NIP.19661130 199303 1 003

KATA PENGANTAR

Assalamu'alaikum Warahmatullahi Wabarakatuh

Dengan mengucapkan syukur Alhamdulillah, penulis panjatkan atas kehadiran Allah *Subhana Wata'ala*, Dzat yang Maha Agung, Dzat yang senantiasa mencurahkan limpahan rahmat-Nya kepada hamba-Nya, dan atas izin-Nya jugalah sehingga penulis dapat menyelesaikan skripsi ini. Shalawat serta salam tak lupa pula penulis haturkan atas junjungan Nabiullah SAW, Nabi yang menjadi Rahmatan Lil Alamin, Nabi yang telah membawa umat manusia keluar dari zaman jahiliyah menuju peradaban yang islami. Semoga jalan yang telah beliau tunjukkan dapat menjadi penyelamat mereka di dunia dan di akhirat kelak.

Dengan atas izin Allah SWT sehingga penulis dapat menyelesaikan skripsi dengan judul **“Pengaruh *Product Upgrade* dan *Fear of Missing Out* Terhadap Minat Membeli Ulang Produk *iPhone* di Kota Makassar: Harga sebagai Pemoderasi”** yang merupakan salah satu syarat untuk menyelesaikan studi pada jenjang Sarjana Strata 1 (S1) pada jurusan Manajemen, Fakultas Ekonomi dan Bisnis Islam, Universitas Islam Negeri Alauddin Makassar.

Penyusunan skripsi ini tidak lepas dari berbagai pihak yang sangat berperan penting sehingga skripsi ini dapat terselesaikan. Maka dari itu, penulis mengucapkan banyak terima kasih yang sebesar-besarnya kepada semua pihak yang telah memberikan bimbingan, dukungan, dorongan, dan bantuan kepada penulis, terkhusus kepada orang tua tercinta ayahanda **Muhammad Taufik Amir** dan ibunda **Hasriani** yang telah mendidik dan membesarkan penulis dengan penuh

perhatian, cinta, kasih sayang, biaya dan doa serta kehidupan yang bahagia kepada penulis hingga saat ini. Dan kepada semua keluarga besar yang tidak dapat penulis sebutkan satu persatu. Terima kasih untuk segala dukungan yang tiada hentinya sehingga penulis dapat menyelesaikan skripsi ini. Pada kesempatan ini, penulis juga menyampaikan rasa terima kasih kepada berbagai pihak, diantaranya :

1. Bapak **Prof. Dr. H. Hamdan Juhannis, M.A, Ph.D** selaku Rektor Universitas Islam Negeri (UIN) Alauddin Makassar beserta jajarannya.
2. Bapak **Prof. Dr. H. Abustani Ilyas, M.Ag** selaku Dekan Fakultas Ekonomi dan Bisnis Islam UIN Alauddin Makassar.
3. Ibu **Dr. Hj. Rika Dwi Ayu Parmitasari, S.E., M.Comm** selaku Ketua Jurusan Manajemen dan bapak **Dr. Alim Syariati S.E., M.Si** selaku Sekertaris Jurusan Manajemen UIN Alauddin Makassar.
4. Bapak **Dr. Syaharuddin, M.Si.** selaku Penasehat Akademik (PA) yang telah memberikan arahan dan masukan selama proses perkuliahan.
5. Bapak **Dr. Awaluddin, SE., M.Si.** selaku pembimbing I dan Bapak **Okta Nofri, S.E., MES., Ph. D** selaku pembimbing II yang telah meluangkan banyak waktu, saran, bimbingan dan pengarahan dengan penuh kesabaran sehingga skripsi ini dapat terselesaikan.
6. Segenap Dosen Fakultas Ekonomi dan Bisnis Islam, terkhusus Bapak dan Ibu dosen jurusan Manajemen yang telah memberikan ilmu pengetahuan yang sangat bermanfaat bagi penulis.

7. Segenap Staf Tata Usaha serta Akademik Fakultas Ekonomi dan Bisnis Islam, yang telah memberikan kemudahan dalam menyelesaikan masalah administrasi perkuliahan.
8. Seluruh responden yang ada di kota Makassar yang telah membantu penulis dalam mengisi kuesioner penelitian.
9. Khusus **Surya Athala Naufal** yang selalu memberikan motivasi dan yang telah banyak membantu dalam proses penyelesaian skripsi ini.
10. Sahabat – sahabat **CEWE ALIM (Sarah, Indah, Dwi, dan Irma)** yang telah menemani perjuangan di bangku perkuliahan, terima kasih atas segala motivasi, semangat serta menemani penulis datang ke kampus untuk bimbingan dan menyelesaikan berbagai urusan.
11. Sahabat-sahabat **TERCINTA(Uya,Jeridh,Indy,Titi, Ririn, Adel,Engrid, dan SHS)** yang telah memberikan saran dan membantu penulis dalam menyelesaikan skripsi ini.
12. Segenap teman – teman jurusan Manajemen angkatan 2019 khususnya Manajemen C dan Manajemen Konsentrasi Pemasaran yang telah memberikan dukungan dalam penyelesaian skripsi ini.
13. Teman – teman KKN angkatan 69 posko 10 Desa Bontomarannu, Kec. Bonto Tiro, Kab. Bulukumba yang telah bekerja sama dengan baik selama proses KKN berlangsung dan juga memberi banyak saran dan semangat kepada penulis untuk penyelesaian skripsi ini.
14. Semua pihak yang tidak dapat penulis sebutkan satu persatu, sekali lagi penulis mengucapkan banyak terima kasih .

Akhirnya dengan segala keterbukaan dan ketulusan hati, penulis mempersembahkan sebagai upaya maksimal untuk memenuhi salah satu persyaratan dalam memperoleh gelar Sarjana Manajemen. Penulis berharap agar skripsi ini dapat bermanfaat bagi rekan-rekan mahasiswa serta pembaca pada umumnya. Semoga Allah SWT senantiasa memberikan rahmat dan Hidayah-Nya kepada kita semua, sehingga ilmu yang telah didapatkan dapat bermanfaat bagi semua pihak. Aamiin.

Wassalamu'alaikum Warahmatullahi Wabarakatuh.

Makassar, Maret 2023

Penulis,

UNIVERSITAS ISLAM NEGERI
ALAUDDIN
M A K A S S A R **Anniza Alinayah**

DAFTAR ISI

DAFTAR ISI	i
DAFTAR GAMBAR	iii
DAFTAR TABEL	iv
ABSTRAK	v
BAB I	1
PENDAHULUAN	1
A. Latar Belakang Masalah	1
B. Rumusan Masalah	14
C. Hipotesis	15
D. Defenisi Operasional Variabel	21
E. Penelitian Terdahulu	25
F. Tujuan dan Manfaat Penelitian	27
G. Sistematika Penulisan	28
BAB II	29
LANDASAN TEORI	29
A. Consumers Behavior	29
B. Product Upgrade.....	35
C. Fear of Missing Out	39
D. Harga	44
E. Minat Membeli Ulang	49
F. Kerangka Fikir	54
BAB III	57
METODE PENELITIAN	57
A. Jenis dan Lokasi Penelitian	57
B. Lokasi Penelitian.....	58
C. Populasi dan Sampel	58
D. Jenis dan Sumber Data	60
E. Teknik Pengumpulan Data.....	61
F. Instrument Penelitian	61
G. Teknik Analisis Data.....	63
BAB IV	69
HASIL PENELITIAN DAN PEMBAHASAN	69
A. Gambaran Umum Objek Penelitian	69
B. Karakteristik Responden	70
C. Pengujian Instrumen Data	72
D. Pembahasan Hasil Penelitian	84
BAB V	91

A. Kesimpulan	91
B. Saran	91
DAFTAR PUSTAKA	93
LAMPIRAN.....	97



DAFTAR GAMBAR

Gambar 1.1 Volume penjualan iPhone Tahun 2017-2021.....	4
Gambar 1.2 Merek Smartphone di Indonesia	5
Gambar 2.1 Kerangka Pikir.....	55
Gambar 3.1 Skala Alert.....	62
Gambar 4.1 Logo iPhone	69
Gambar 4.2 Karakteristik Responden	70
Gambar 4.3 Model Struktural	81



DAFTAR TABEL

Tabel 1.1 Data Tahun Produksi Model iPhone (2016-2021)	5
Tabel 1.2 Defenisi Variabel	22
Tabel 1.3 Penelitian Terdahulu	23
Tabel 3.1 Instrumen Penelitian	63
Tabel 4.1 Karakteristik Responden Berdasarkan Jenis Kelamin	71
Tabel 4.2 Karakteristik Responden Berdasarkan Pekerjaan	72
Tabel 4.3 <i>Data Hasil Outer Loading(Measurement Model)</i>	72
Tabel 4.4 <i>AVE (Average Variance Extracted)</i>	74
Tabel 4.5 <i>Cross Loadings</i>	75
Tabel 4.6 Data Hasil <i>Fornell Lacker Criterion</i>	76
Tabel 4.7 <i>Cronbach Alpha dan Composite Reability</i>	77
Tabel 4.8 Ringkasan Hasil <i>Outer Loadings (Measurement Model)</i>	78
Tabel 4.9 <i>R-Square</i>	80
Tabel 4.10 Klasifikasi Variabel Moderasi	82
Tabel 4.11 Data Hasil Pengujian Hipotesis	82



ABSTRAK

Nama : Anniza Alinayah

Nim : 90200119089

Judul : Pengaruh Product Upgrade dan Fear of Missing Out Terhadap Minat Membeli Ulang Produk iPhone di Kota Makassar (Harga Sebagai Pemoderasi)

Jumlah pengguna iPhone di Indonesia semakin hari semakin meningkat. Namun kebanyakan dari mereka menggunakan smartphone bermerek Apple ini hanya untuk kebutuhan gaya hidup dan ajang berbangga diri, dimana Apple sendiri dikenal sebagai smartphone yang berkualitas dan terus meningkatkan produknya. Kemudahan menggunakan media sosial di ponsel memicu seseorang mengalami fear of missing out. Hal ini memberikan banyak informasi terkini, sehingga seseorang tidak ingin ketinggalan dan berusaha untuk up to date. Penelitian ini menyelidiki bagaimana proses perusahaan meningkatkan produknya untuk menciptakan minat membeli ulang para konsumen serta dapat menimbangkan kualitas dan harga produknya.

Penelitian ini merupakan jenis penelitian korelasional dengan pendekatan kuantitatif dan sampel penelitiannya adalah 110 responden secara acak pada pengguna yang pernah melakukan pembelian pada produk iPhone di Kota Makassar. Metode perhitungan jumlah sampel menggunakan rumus Hairtetal dan teknik pengambilan sampel dengan cara purposive sampling. penelitian ini menggunakan analisis jalur untuk menganalisa data dengan bantuan program SmartPLS.

Hasil penelitian ini menunjukkan bahwa *Product Upgrade* berpengaruh positif terhadap minat membeli ulang produk *iPhone* di Kota Makassar, *Fear of Missing Out* berpengaruh negatif terhadap minat membeli ulang produk *iPhone* di Kota Makassar, harga tidak memoderasi pengaruh *product upgrade* terhadap minat membeli ulang produk *iPhone* di Kota Makassar, harga memoderasi pengaruh *fear of missing out* terhadap minat membeli ulang produk *iPhone* di KotaMakassar.

BAB I

PENDAHULUAN

A. Latar Belakang Masalah

Berkembangnya ilmu pengetahuan dan teknologi, komunikasi semakin maju dan mudah. Komunikasi sudah menjadi kebutuhan dan sangat penting untuk diketahui oleh semua orang, bahkan orang dari segala usia. Hal ini dapat membuat segala aktivitas manusia menjadi lebih cepat dan mudah. Di sisi lain, besarnya peran komunikasi juga mempengaruhi meningkatnya kebutuhan akan berbagai sarana komunikasi. Alat komunikasi di pasaran berkembang sangat cepat. Salah satu produk teknologi komunikasi yang saat ini beredar di pasaran adalah smartphone.

Smartphone adalah ponsel dengan fitur dan kemampuan seperti komputer. Simon memberinya nama aslinya; itu dibuat oleh IBM pada tahun 1992 dan ditampilkan sebagai produk konsep di COMDEX, pameran dagang tahunan untuk industri komputer, yang diadakan di Las Vegas, Nevada. Karena dianggap sebagai alat komunikasi yang paling efektif, efisien, dan portabel, smartphone menjadi salah satu alat yang dipilih banyak orang untuk digunakan dalam berkomunikasi. Dapat dikatakan bahwa smartphone telah berkembang menjadi kebutuhan yang sangat krusial bagi individu dalam kehidupan sehari-hari. Menurut Stern & Kutcher (2013) dalam artikelnya, beberapa individu bahkan menggunakan smartphone mereka sebagai sumber informasi atau sebagai upaya untuk tetap mengikuti budaya saat ini. (Simanjuntak, 2020).

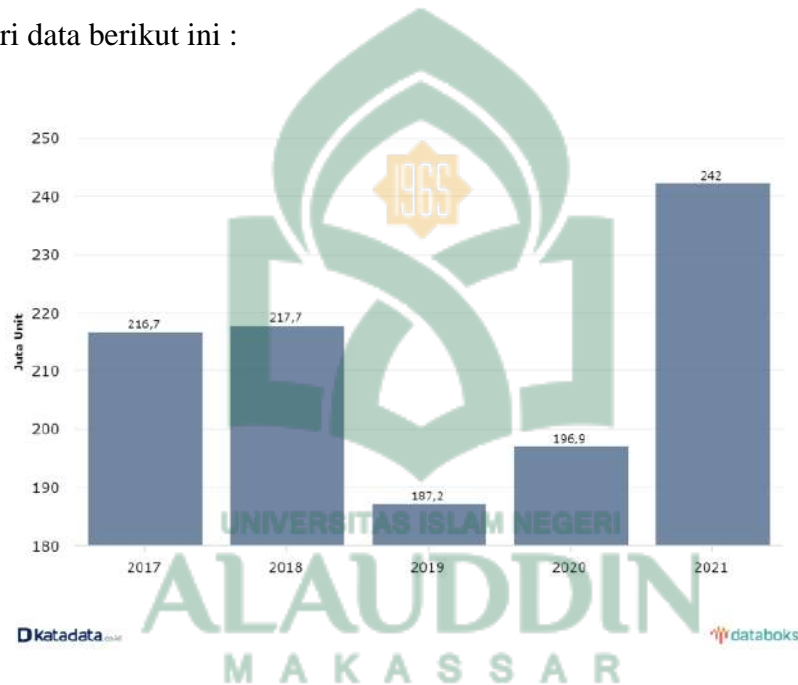
Bagi masyarakat Indonesia, smartphone kini telah berkembang menjadi gaya hidup dan kebutuhan. Peluang yang signifikan bagi pelaku bisnis di bidang komunikasi tentunya adalah kebebasan masyarakat untuk memilih smartphone idamannya. Dengan menerapkan strategi pemasaran yang tepat dan mengembangkan inovasi baru yang belum dimiliki oleh barang atau merek lain, maka setiap perusahaan harus terus meningkatkan penjualan dan kualitas produk. Amri & Ngazis (2013) melaporkan bahwa semakin banyak produsen yang berpartisipasi dalam memenuhi kebutuhan dan keinginan konsumen, persaingan menjadi semakin ketat. (Simanjuntak, 2020) mendorong perusahaan untuk menetapkan orientasi harga sebagai tujuan utama.

Dengan terus berkembangnya berbagai merk smartphone sebagai alat komunikasi tentunya akan semakin meningkatkan produk yang sudah ada, namun hadirnya kompetitor membuat persaingan yang ada semakin meningkat secara signifikan. Agar pelaku usaha memiliki strategi untuk menghadapi persaingan dan membangun keunggulan melalui produk yang dapat menarik perhatian pelanggan. Pada tahun 2019, Apple, Sony, Samsung, HTC, LG, Xiaomi, Asus, Oppo, Huawei, Vivo, OnePlus, ZTE, Nokia, Motorola (Lenovo), dan Meizu berada di antara 15 merk smartphone teratas yang terjual di seluruh dunia dan di Indonesia. Berbagai merk smartphone menawarkan berbagai keuntungan untuk menarik pelanggan. (Musnif, 2019).

Perkembangan *smartphone* di lihat dari banyak terciptanya merek yang berbeda beda. Ini membuat para perusahaan yang bersaing di bidang teknologi membuat kemajuan berupa peningkatan produk (*product upgrade*) untuk bisa meningkatkan keputusan pembelian dan meningkatkan produknya agar dapat menarik minat para konsumen yang sebelumnya telah memakai produk dari perusahaan perusahaan tersebut. Strategi dalam meningkatkan produk dapat dilihat dari kebutuhan konsumen yang telah di riset sebelumnya, kebutuhan produk *smartphone* yang paling diminati itulah membuat perusahaan membuat strategi untuk lebih mengembangkan produk yang ada sebelumnya.

Di Indonesia, Salah satu brand yang banyak diminati adalah produk Apple. Apple adalah perusahaan perangkat keras dan perangkat lunak, termasuk perangkat keras yang diproduksi oleh Apple, yaitu iPhone. iPhone merupakan *smartphone* pertama yang diproduksi oleh Apple yang dirilis pada tahun 2007. iPhone mencoba memasuki pasar dengan konsep yang berbeda, terlihat dari segi harga dan kualitas produk. iPhone saat ini bisa disebut pembaruan produk yang unik karena menggunakan sistem operasi yang unik. Merek iPhone adalah produk nomor satu di dunia. Pengguna iPhone dapat dengan mudah mengenali dan menggunakan produk iPhone karena iPhone dirancang untuk kemudahan pergerakan dan bentuk fisik yang khas. iPhone dilengkapi dengan sistem operasi yang berbeda dari *smartphone* lainnya dan hanya produk Apple yang menggunakan sistem operasi iOS. Kualitas produk iPhone adalah yang terbaik karena iPhone

menggunakan komponen Samsung dan Dr. Omong-omong, Dre's, yang merupakan nomor satu di industri musik, dan dirakit untuk perakitan di China oleh perusahaan FoxConn. (Simanjuntak, 2020). Penjualan smartphone iPhone mengalami peningkatan setiap tahunnya dapat dilihat dari data berikut ini :



Gambar 1.1 Volume penjualan iPhone Tahun 2017-2021

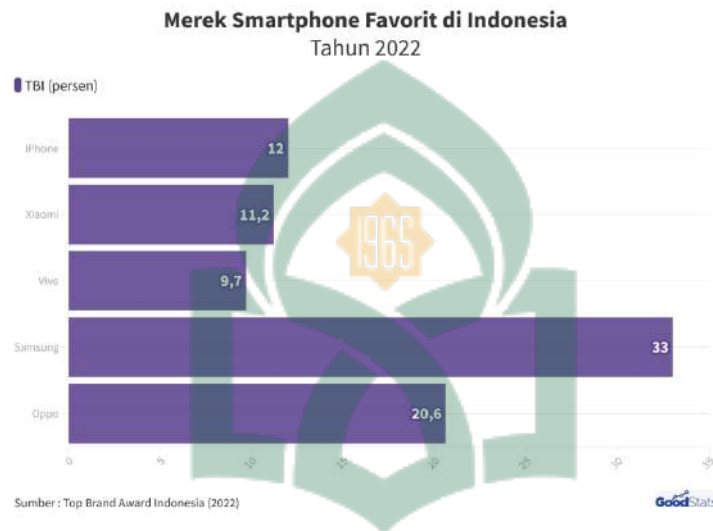
Sumber : Databoks

Dari gambar 1.1. hasil survey yang dilakukan oleh databoks pada tahun 2017-2021, volume penjualan iPhone dilaporkan mengalami peningkatan. Melansir dari Business of Apps, volume penjualan iPhone mencapai 242 juta unit pada 2021. Capaian tersebut meningkat 22,9% dibandingkan penjualan tahun sebelumnya yang berjumlah 196,9 juta unit.

Adapun merek smartphone yang paling disukai masyarakat Indonesia tergambar dalam survei *Top Brand Award* tahun 2022. Hasil

survei ini digunakan untuk menentukan performa serta penetrasi merek di pasar Indonesia.

Gambar 1.2



Sumber: Top Brand Award Indonesia(2022)

Samsung menempati urutan pertama merek smartphone favorit masyarakat Indonesia tahun 2022 dengan *top brand index* (TBI) sebesar 33 persen. Merek smartphone Samsung berhasil merajai pasar penjualan smartphone di Indonesia. Hal itu dapat dilihat salah satunya di tahun 2018 *market share* merek Samsung sebesar 29,34 persen. Meskipun di tahun 2019 mengalami penurunan sebesar 25,75 persen. Secara global, smartphone merek Samsung meraih posisi pertama sebagai vendor terbesar. Pada tahun 2021, smartphone merek Samsung mengirimkan sebanyak 272 juta smartphone dan setara dengan 20 persen pangsa pasar secara global. Hingga kini, perusahaan Samsung yang didirikan oleh Lee Byung Chull pada tahun 1 Maret 1938 di Daegu, Korea Selatan tersebut terus berkembang. Dilihat dari Samsung makin beroperasi di 58 negara dan

memiliki sekitar 208.000 pekerja. Adapun tipe smartphone merek Samsung yang tergolong *best seller* ialah Samsung Galaxy S10, Samsung Galaxy Note 9, Samsung Galaxy A9 dan lain sebagainya. Berbeda dengan iPhone yang menempati urutan ketiga merek smartphone favorit masyarakat Indonesia tahun 2022 dengan *top brand index* (TBI) sebesar 12 persen. Di Indonesia pengguna iPhone sebesar 7,88 persen. Sementara secara global, pangsa pasar iPhone terus meningkat. Hal itu dapat dilihat dari tahun 2017 sebesar 19,4 persen menjadi 25,4 persen pada Januari 2022. Dimana sebanding dengan penjualan iPhone seperti yang dilansir dari *Business of Apps* bahwa penjualan iPhone mencapai 242 juta unit pada tahun 2021. Capaian tersebut meningkat 22,9 persen dibandingkan tahun 2020 yang berjumlah 196,9 juta unit. Adapun seri iPhone yang tergolong laris terjual ialah iPhone XR, iPhone XS, iPhone XS MAX, dan iPhone 8 Plus. Dapat dilihat dari fenomena tersebut terlihat bahwa secara keseluruhan pesaing iPhone yaitu Samsung jauh lebih unggul hampir disetiap spesifikasinya. Sedangkan, spesifikasi yang ditetapkan iPhone jauh lebih tinggi dari pesaingnya. Melihat beberapa fenomena pada produk yang dilakukan salah satu merek smartphone ternama yaitu Apple pada smartphone iPhone merupakan suatu hal yang baru yang menampilkan smartphone berteknologi canggih. Namun terjadinya ketimpangan harga dimana Apple tetap menetapkan harga jual yang tinggi pada produk barunya tetapi spesifikasi yang dimiliki tidak setinggi dengan yang ditawarkan pesaing. Hal inilah yang menjadi tanda tanya, yang mana apakah pelanggan masih

berminat membeli iPhone yang memiliki perbedaan cukup jauh dari Samsung yaitu 21%. iPhone dikenal dengan memiliki brand yang cukup canggih, tetapi produk yang ditawarkan tidak terlalu besar dengan harga yang mahal. Maka dari itu, ingin diketahui tingkat keefektifan produk kelas atas ini terhadap minat beli pengguna iPhone pada produk iPhone di Kota Makassar.

Dalam fase persaingan pasar, produk iPhone mencoba menerapkan strategi pembaharuan produk dan meluncurkan produk terbarunya sebagai perpanjangan dari produk jika dipasarkan dengan cara agar produk tersebut tetap dikenal dan diingat oleh masyarakat. Strategi tersebut diterapkan dengan tujuan untuk meningkatkan saham baru dan mempengaruhi hati dan pikiran konsumen dalam memilih atau membeli produk iPhone. Berikut data produksi *smartphone Iphone* sejak tahun 2016 sampai sekarang:

Tabel 1. 1

Data Tahun Produksi Model *iphone* (2016 -2021)

<i>Tahun</i>	<i>Produk Smartphone Iphone</i>			
2016	7 plus	7		
2017	8 plus	8	X	
2018	XR	XS Max	XS	
2019	11	11 PRO Max	11 Pro	
2020	SE	12 mini	12	12 Pro
2021	13 mini	13	13 Pro	13 Pro Max

Sumber : Apple 2022

Berdasarkan tabel 1 pada data produksi *Iphone*, menyatakan bahwa perusahaan *smartphone iphone* terus membuktikannya dengan

memperbaharui produknya dan meluncurkan produk terbaru untuk merebut pangsa pasar yang diinginkan. Perusahaan terus menerapkan strategi ini untuk dapat bersaing dengan ponsel pintar lainnya. Perusahaan meluncurkan berbagai produk ponsel iPhone untuk memenuhi kebutuhan konsumen saat itu, dan setiap smartphone yang diluncurkan memiliki kelebihan dan kekurangannya masing-masing. Tujuan dikeluarkannya produk baru atau update adalah untuk membangkitkan minat konsumen yang melihat dan tidak mudah bosan dengan merek produk iPhone.

Tujuan pemasaran produk/jasa adalah untuk menciptakan permintaan terhadap produk/jasa tersebut, yang meliputi minat konsumen untuk membelinya. Menurut Kotler & Keller (2009), minat beli adalah perilaku yang terjadi sebagai respon terhadap objek yang menunjukkan keinginan konsumen untuk membeli. Minat beli berhubungan erat dengan keputusan pembelian konsumen dan digunakan untuk memprediksi kecenderungan seseorang untuk terlibat atau tidak terlibat dalam perilaku pembelian. Konsumen yang memiliki pengalaman yang baik dalam pembeliannya cenderung akan menimbulkan minat beli ulang, yang menurut Ferdinand (2002) adalah loyalitas konsumen yang terbentuk setelah konsumen melakukan pembelian suatu produk atau jasa. Komitmen ini berasal dari konsumen yang memiliki kesan positif terhadap merek dan konsumen merasa puas dengan pembelian tersebut.

Niat pembelian ulang konsumen, khususnya saat membeli smartphone, terjadi ketika pembeli telah mempertimbangkan segala

kelebihan dan kekurangan dari fungsi, spesifikasi dan desain smartphone alternatif yang ada dan memutuskan hal apa saja yang paling dibutuhkan, dengan mengabaikan kelemahan yang tidak ada. Bermakna di benak konsumen menggabungkan anggaran pembeli dengan pengalaman masa lalu dengan produk merek sehingga pembeli mendapatkan smartphone yang paling bermanfaat untuk kebutuhan mereka dari pembeliannya. Menurut Schiffman & Kanuk (2007), harga dan kualitas produk merupakan salah satu faktor yang membentuk citra produk. Sebagian konsumen termasuk masyarakat Indonesia cenderung mempercayai merek smartphone yang sudah lama ada namun dipercaya banyak orang meski harganya cenderung lebih tinggi,

Proses pengambilan keputusan pembelian kembali melibatkan pemikiran tentang keuntungan membeli dan menggunakan produk sebelum melakukan pembelian. Saat ponsel cerdas hilang atau rusak, atau saat iPhone mengeluarkan versi terbaru dari produknya, pengguna iPhone sering kali melakukan pembelian baru. Karena konsumen melakukan semua ini untuk mendapatkan gengsi, diketahui dari temuan pengamatan bahwa mayoritas pengguna iPhone tetap membeli produk tersebut. Berkat reputasi perusahaan tersebut, Apple mampu membedakan produknya sebagai produk yang unik dan unggul dari smartphone lain, memberikan kesan bahwa produknya adalah produk kaliber tertinggi (segmen kelas atas). Pelanggan akan senang jika mereka menggunakan produk iPhone dan kemudian memutuskan untuk membeli model terbaru. Penciptaan

keputusan pembelian ini adalah sebuah proses tidak hanya terjadi karena peristiwa eksternal. Sebelum melakukan pembelian, pembeli harus melalui tahap pengambilan keputusan. Konsumen dapat mempertimbangkan kualitas dan harga produk saat melakukan pembelian barang dan jasa. Pilihan seseorang terhadap salah satu dari banyak pilihan yang tersedia dikenal sebagai keputusan pembelian. Biaya mempengaruhi apakah seseorang membeli smartphone atau tidak. Harga adalah salah satu faktor yang menurut konsumen paling menarik dan yang pada akhirnya memengaruhi keputusan mereka untuk membeli suatu produk. Permintaan dan harga terkadang berkorelasi terbalik dalam berbagai situasi; Artinya, semakin tinggi harganya, semakin sedikit orang yang menginginkan produk tersebut. Namun, ketika harga rendah, permintaan akan meningkat, (Rachmawati, 2015). Islam telah memberikan pasar kebebasan untuk melakukan transaksi di bawah hukum yang menakjubkan yang beroperasi sesuai dengan penawaran dan permintaan. Penetapan harga adalah sah dalam Islam sepanjang dilakukan dengan cara yang dibenarkan dan tidak ada unsur penipuan, jadi bukan berarti dilarang (kezaliman). Hadist Rasulullah SAW yang berkaitan dengan penetapan harga adalah suatu riwayat dari Anas bin Malik

يَا رَسُولَ اللَّهِ غَلَّا السَّعْرُ فَسَعَّرْنَا ، فَقَالَ رَسُولُ اللَّهِ صَلَّى اللَّهُ عَلَيْهِ وَسَلَّمَ : إِنَّ اللَّهَ هُوَ
 الْمُسَعِّرُ ، الْقَابِضُ الْبَاسِطُ الرَّازِقُ وَإِنِّي لَأَرْجُوا أَنْ أَلْقَى اللَّهَ وَلَيْسَ أَحَدٌ مِنْكُمْ يُطَالِبُنِي بِمَظْلَمَةٍ
 فِي دَمٍ وَلَا مَالٍ

Artinya : “Wahai Rasulullah, harga-harga barang naik (mahal) tetapkanlah

harga-harga untuk kami. Rasulullah lalu menjawab, Allahlah penentu harga, penahan, pembentang, dan pemberi rezeki, aku berharap tatkala bertemu Allah tidak ada seorang pun yang meminta padaku tentang adanya kezaliman dalam urusan darah dan harta”.

Karena anggapan bahwa perbuatan zhalim berkaitan dengan kebebasan menggunakan harta, maka para ulama menggunakan hadits tersebut sebagai pendukung pendirian mereka bahwa menetapkan harga barang di pasar terbuka adalah haram. Dengan membatasi harga, kebebasan itu direnggut. Berhasil atau tidaknya suatu produk di pasaran sangat dipengaruhi oleh seberapa diterimanya produk tersebut oleh konsumen, menurut teori perilaku konsumen dalam hal ini berkaitan dengan paragraf di atas. Konsumen niscaya akan membeli dan mengkonsumsi produk yang sesuai dengan kebutuhan dan tujuannya. Perilaku konsumen menurut Normawati (2013) adalah tindakan mencari, memilih, membeli, menggunakan, dan mengevaluasi barang dan jasa guna memuaskan kebutuhan dan keinginan seseorang. Seperti halnya dengan produk *iphone* yang ditawarkan oleh Apple, produk tersebut sudah diketahui ketahanannya oleh masyarakat luar maupun dalam negeri. Dengan harga yang ditawarkan oleh produk *iphone* ini tentu orang mengharapkan barang tersebut awet penggunaannya untuk dipakai dengan jangka waktu yang lama. Akan tetapi pada kenyataannya, setelah dilakukan observasi tiap tahunnya bahwa para pengguna Iphone menyadari bahwa harga beli Iphone itu tinggi, fitur aplikasinya tidak terlalu canggih, aplikasi undahannya banyak yang

membeli bukan gratis, tidak tersedia memory tambahan.. Ini membuat produk iphone yang telah dikeluarkan sebelumnya menjadi turun harga dikarenakan perusahaan apple mengeluarkan versi terbaru dengan harga yang lebih tinggi dari jenis smartphone sebelumnya. Adanya produk Iphone terbaru membuat konsumen memiliki ketertarikan akan produk baru tersebut. Para konsumen yang sebelumnya memakai produk iphone versi lama ingin mengupgrade smartphone ke versi terbaru. Dalam kasus ini para konsumen tentunya memiliki ketakutan dan kecemasan.

Pada dasarnya FoMO merupakan suatu kebutuhan individu untuk selalu terhubung dengan aktivitas sosial orang lain. Perilaku tersebut tentu didahului oleh motivasi atau dorongan tertentu sehingga dapat muncul sebagai tindakan. Salah satu teori yang dapat menjelaskan motivasi pada individu adalah *Self Determination Theory* (SDT). Kesehatan psikologis didasarkan atas tiga kebutuhan psikologis dasar yakni kompetensi, otonomi, dan keterhubungan dan FoMO dapat dipahami sebagai akibat kurangnya kepuasan ketiga kebutuhan dasar tersebut (Edward L. Deci, 1979). (Przybylski et al., 2013) Menurut SDT, pencapaian self-regulation dan kesejahteraan psikologis yang efektif bergantung pada terpenuhinya tiga kebutuhan psikologis, yaitu kebutuhan akan kebutuhan, otonomi, dan keterhubungan. Karena ketiga kebutuhan dasar tersebut tidak terpenuhi, FoMO dapat dipandang sebagai krisis pengaturan diri. (Przybylski et al., 2013). Menurut uraian tersebut, antara lain, ada tiga hal yang menyebabkan orang mengalami FoMO yaitu kebutuhan kompetensi tidak terpenuhi,

kebutuhan otonomi tidak terpenuhi, dan kebutuhan keterhubungan tidak terpenuhi.

Dengan kecanggihan dari fitur *smartphone* ini ,membuat para penggunanya ingin lebih merasakan produk terbaru dalam menggunakan *smartphone*. Ini membuat perusahaan *smartphone* berlomba lomba untuk menciptakan jenis jenis dan mengupgrade kembali jenis *smartphone* yang telah dikeluarkan sebelumnya. Biasanya para perusahaan ini mengembangkan produknya agar memberikan nilai tambah bagi para pelanggan dan para perusahaan biasanya mengubah kapabilitas,desain maupun spesifikasi mengenai *smartphone* yang akan diupgrade. Dalam memuaskan keinginan dan kebutuhan konsumen, sangat penting bagi perusahaan untuk memberikan kualitas produk yang baik, disesuaikan dengan kebutuhan dan keinginan konsumen. Kualitas adalah totalitas fitur dan karakteristik produk atau jasa yang bergantung pada kemampuannya untuk memuaskan kebutuhannya yang dinyatakan atau tersirat (Kotler dan Keller 2012:131). Kualitas produk, harga, lokasi dan promosi merupakan beberapa faktor yang mempengaruhi pertimbangan konsumen dalam keputusan pembelian (Kotler) Dalam (Rezky 2014:2). Dari faktor itulah banyaknya konsumen yang merasa takut akan ketinggalan versi terbaru dari produk Iphone membuat munculnya kecemasan untuk membeli produk Iphone. Maka peneliti kemudian mengamati adanya peningkatan produk dan mempengaruhi keinginan konsumen dalam membeli kembali *smartphone* sehingga menyebabkan adanya fear of

missing out dan dipicu oleh pemoderasi pengaruh harga sebuah *smartphone* terhadap minat beli ulang konsumen.

Berdasarkan hal tersebut peneliti tertarik untuk meneliti tentang “Pengaruh *Product Upgrade, Fear Of Missing Out* terhadap Minat Membeli Ulang Produk *iphone* di Kota Makassar: Harga sebagai Pemoderasi.”

B. Rumusan Masalah

Berdasarkan latar belakang yang telah dikemukakan di atas, adapun rumusan masalah yang dibahas pada penelitian ini yaitu :

1. Apakah *product upgrade* berpengaruh signifikan terhadap minat membeli ulang produk *Iphone* di Kota Makassar?
2. Apakah FOMO berpengaruh signifikan terhadap minat membeli ulang di Kota Makassar?
3. Apakah harga memoderasi pengaruh *product upgrade* terhadap minat membeli ulang produk *Iphone* di Kota Makassar?
4. Apakah harga memoderasi pengaruh FoMO terhadap minat beli ulang produk *Iphone* di Kota Makassar?

C. Hipotesis

Hipotesis merupakan suatu jawaban sementara dari pernyataan yang ada dalam suatu perumusan masalah penelitian sampai terbukti melalui sebuah data yang terkumpul. Hipotesis sebagai langkah awal dari suatu penelitian untuk membuktikan suatu kebenarannya.

Hipotesis statistik merupakan hipotesis yang digunakan apabila penelitian ini dilakukan menggunakan sampel, dan apabila tidak menggunakan sampel maka tidak ada hipotesis. Berdasarkan latar belakang yang diatas, maka dapat dirumuskan hipotesis sebagai berikut:

1. *Product upgrade berpengaruh signifikan terhadap minat membeli ulang produk *iphone**

Peningkatan produk secara terus-menerus adalah komponen kunci dari keberhasilan perusahaan. Dalam berbagai industri, pemasar melakukan perkembangan untuk mengakomodasi pembaharuan model yang semakin canggih, sehingga keberhasilan komersial dari setiap generasi peningkatan produk sangat bergantung pada model sebelumnya upgrade ke model baru sebelum masa manfaat model yang sebelumnya akan berakhir. Peningkatan produk menargetkan pembeli baru dan peminatnya yaitu, konsumen yang sudah memiliki produk dan meningkatkan ke produk baru yang disempurnakan tetapi keputusan peningkatan berbeda dari keputusan pembelian baru. Konsumen sudah memiliki produk yang telah ada, jadi tujuan manfaat marjinalnya adalah dengan meningkatkan produk yang telah ada sebelumnya dengan manfaat yang bagus dan membeli ulang produk yang telah dipakai sebelumnya dengan kualitas yang lebih bagus. Penjelasan berbasis ekonomi lainnya adalah bahwa pembaruan mungkin lebih berpengetahuan tentang produk daripada pembeli baru, dan preferensinya mungkin telah berkembang secara berbeda dalam (Okada, 2006).

Terciptanya peningkatan produk tidak luput dari kepuasan para pelanggan yang baru mengetahui manfaat maupun yang telah lama memakai produk tersebut. Menurut Kotler (2005) produk adalah keseluruhan ciri serta dari suatu produk atau pelayanan pada kemampuan untuk memuaskan kebutuhan yang dinyatakan atau tersirat. Menurut Mullins, Orville, Larreche, dan Boyd (2005) terdapat beberapa dimensi kualitas, diantaranya: (1) Daya tahan (*durability*), yaitu lama atau umur produk yang bersangkutan bertahan sebelum produk tersebut harus diganti (2) Estetika (*aesthetics*), yaitu berhubungan dengan bagaimana penampilan produk bisa dilihat dari tampak, rasa, bau, dan bentuk dari produk (3) Kesesuaian dengan spesifikasi (*conformance to specification*), yaitu sejauh mana karakteristik operasi dasar dari sebuah produk memenuhi spesifikasi tertentu dari konsumen atau tidak ditemukannya cacat pada produk (4) Kesan kualitas (*perceived quality*), yaitu merupakan hasil dari penggunaan pengukuran yang dilakukan secara tidak langsung karena terdapat kemungkinan bahwa konsumen tidak mengerti atau kekurangan informasi atau produk yang bersangkutan.

Berdasarkan penelitian yang dilakukan oleh Mahyarani Tiara Ghassani, yang berjudul “ Pengaruh Produk dan Harga Terhadap Minat Membeli Ulang Bandeng Juwana Vaccum Melalui Kepuasan Konsumen Sebagai Variabel Intervening (Studi Kasus pada Pelanggan PT. Bandeng Juwana Elrina Semarang)”. Adapun hasil penelitian kualitas produk dan harga secara Bersama-sama dapat dijelaskan oleh variabel minat beli ulang

melalui kepuasan konsumen artinya harga memiliki hubungan yang sedang terhadap variabel minat beli ulang.

H1 : Diduga *Product upgrade* berpengaruh positif dan signifikan terhadap minat membeli ulang suatu produk.

2. FOMO berpengaruh signifikan terhadap minat membeli ulang produk *iphone*

Takut ketinggalan, juga dikenal sebagai FOMO, adalah ketakutan dan kecemasan yang dirasakan orang kehilangan pengalaman yang menyenangkan dengan orang yang dicintai. FOMO menyebabkan orang khawatir dan takut kehilangan pengalaman. FOMO digunakan dalam penelitian ini untuk merujuk ke Internet online. Ciri khas Internet FOMO adalah orang selalu ingin tahu tentang apa yang dilakukan orang-orang di sekitar mereka secara online, baik melalui media sosial atau platform online lainnya. Untuk tetap sadar akan lingkungan mereka, mereka berusaha untuk tetap terhubung. Orang-orang khawatir bahwa kelompok sebaya mereka akan menutup mereka jika mereka tidak mengikuti perkembangan terkini.

Self Determination Theory (SDT), yang menawarkan pemahaman yang lebih mendalam tentang FOMO, adalah fondasi di mana konstruksi FOMO dibangun. Menurut SDT (Przybylski et al., 2013), kesehatan psikologis dan pengaturan diri yang efektif dihasilkan dari kepuasan tiga kebutuhan psikologis mendasar pada manusia: kebutuhan, otonomi, dan keterhubungan. Sudut pandang ini menjelaskan fenomena Fomo sebagai kurangnya pengendalian diri dan pemenuhan kebutuhan psikologis yang

tidak mencukupi. Penelitian studi tentang Fear of Missing Out (FoMO) konsisten dengan teori. (Przybylski et al., 2013) mengacu pada keinginan seseorang untuk selalu berada dalam lingkaran dengan apa yang orang lain lakukan.

Berdasarkan hasil penelitian yang dilakukan Fikri Muttaqin yang berjudul “ Pengaruh Media Sosial dan Brand Recognition Pada Minat Beli yang dimediasi oleh Fear of Missing Out Marketing(Studi pada Brand Sepatu Compass)”. Adapun hasil penelitian menyatakan bahwa FOMO Marketing yang diterapkan sepatu Compass dapat mendorong minat beli konsumennya. Artinya *Fear of Missing Out* memiliki pengaruh positif terhadap minat membeli suatu produk.

H2 : Diduga FoMo berpengaruh positif terhadap minat membeli ulang produk.

3. Harga memoderasi pengaruh *product upgrade* terhadap minat membeli ulang produk *iphone*

Menurut Muchlisin Riyadi (2020) *product upgrade* adalah untuk memberikan nilai maksimal bagi konsumen, memenangkan persaingan perusahaan dengan memilih produk yang inovatif, produk yang dimodifikasi serta mempunyai nilai yang tinggi baik dalam desain warna, ukuran, kemasan, merek. Artinya dalam kasus *iphone*, harga semakin tinggi jadi keinginan konsumen untuk menguprade produknya bisa urung disebabkan harga yang tinggi sehingga semua berminat untuk menguprade tapi harga membatasi konsumen, hanya konsumen yang tidak bermasalah

secara keuangan saja mungkin tidak bermasalah dengan harga,

Sementara penelitian yang dilakukan Fitriah Febriani (2017) yang berjudul “Pengaruh Strategi Pemasaran Dan Pengembangan Produk Terhadap Minat Beli” mengungkapkan bahwa: product upgrade mempengaruhi minat beli ulang, dengan adanya peningkatan produk yang baik dan strategi pemasaran yang dilakukan dengan tepat dan dapat menyampaikan informasi yang jelas maka akan mempengaruhi minat beli ulang dan keputusan konsumen. Dengan demikian dari hasil ternyata strategi pemasaran dan product upgrade berpengaruh signifikan terhadap minat beli konsumen di PD.

H3 : Diduga harga dan *Product upgrade* berpengaruh positif dan signifikan terhadap minat membeli ulang produk.

4. Harga memoderasi pengaruh FOMO terhadap minat beli ulang produk *iphone*

Dalam kasus *iphone*, harga semakin tinggi jadi keinginan konsumen untuk mengupgrade produknya bisa urung disebabkan harga yang tinggi sehingga semua berminat untuk mengupgrade tapi harga membatasi konsumen. Artinya ada keinginan konsumen *iphone* untuk mengupgrade *iphonenya* sehingga muncullah perasaan konsumen untuk tidak ketinggalan trend.

Hal ini sejalan dengan teoritis, Przyblyski, Murayama, DeHaan dan Gladwell (2013) mendefinisikan fear of missing out (FoMO) merupakan ketakutan akan kehilangan momen berharga individu atau kelompok lain dimana individu tersebut tidak dapat hadir di dalamnya dan ditandai dengan keinginan untuk tetap terhubung dengan apa yang orang lain lakukan melalui internet atau dunia maya.

H4 : Diduga harga dan FoMo berpengaruh positif dan signifikan terhadap minat membeli ulang produk.

D. Definisi Operasional Variabel

Variabel Penelitian adalah suatu atribut, nilai/ sifat dari objek, individu/kegiatan yang mempunyai banyak variasi tertentu antara satu dan lainnya yang telah ditentukan oleh peneliti untuk dipelajari dan dicari informasinya serta ditarik kesimpulannya (Nikmatur, 2017). Dari penelitian ini terdiri dari variabel independen (X) dan variabel dependen (Y).

1. Variabel Independen (Variabel Bebas)

Variabel independen sering disebut sebagai variabel stimulus, *predictor*, *antecedent*. Dalam bahasa Indonesia sering disebut sebagai variabel bebas. Variabel bebas atau variabel independen adalah suatu variabel yang dapat mempengaruhi atau menjadi suatu sebab timbulnya variabel terikat (variabel dependen). Variabel bebas dalam penelitian ini adalah *product upgrade* (X1), *fear of missing out* (X2).

- a) *Upgrade* adalah proses mengganti produk dengan versi baru yang lebih berkualitas dari produk yang sama (misalnya, yang memiliki fungsi lebih kuat atau lebih tinggi). Pengenalan produk yang ditingkatkan secara berkala telah diakui sebagai sarana penting dimana perusahaan terus memperbaharui diri mereka sendiri untuk bertahan dan berkembang dalam lingkungan bisnis yang berubah dengan cepat dan sangat terlihat dalam industri

barang tahan lama.

- b) Takut ketinggalan (FoMO) adalah perasaan tidak nyaman yang terkadang menjadi satu-satunya hal yang dialami seseorang. Dia merasa seolah-olah dia telah kehilangan pengetahuan tentang apa yang dilakukan rekan kerjanya, informasi yang ingin dia ketahui, atau bahwa orang lain memiliki lebih banyak pengetahuan daripada dia. Pada dasarnya, FOMO adalah perwujudan sejati dari seseorang yang benar-benar peduli dengan apa yang dilakukan orang lain dan menganggap hubungan dengan perasaan tertinggal sementara juga takut dengan apa yang orang lain pikirkan tentang kehidupan pribadinya.

2. Variabel Dependen (Variabel Terikat)

Variabel terikat merupakan merupakan variabel yang dipengaruhi ataupun dapat disebabkan karena adanya variabel bebas. Variabel dependen atau variabel terikat dalam penelitian ini adalah minat membeli ulang(Y).

Minat beli ulang mengacu pada aktivitas pembelian yang dilakukan pembeli lebih dari sekali atau beberapa kali. Hal ini dikarenakan konsumen merasa puas dengan produk perusahaan yang mendorong konsumen untuk tetap loyal terhadap produk tersebut dan mendorong pembeli untuk

melakukan pembelian ulang. Perilaku pembelian berulang berkaitan erat dengan konsep loyalitas merek yang didukung oleh sebagian besar perusahaan karena memberikan kontribusi yang besar terhadap stabilitas perusahaan yang baik.

3. Variabel Moderating

Hubungan langsung antara variabel-variabel independen dengan variable dependen kemungkinan dipengaruhi oleh variabel-variabel lain. Salah satu diantara variabel tersebut adalah variable moderating, yaitu variabel yang memperkuat maupun memperlemah hubungan langsung antara variabel independen dan variabel dependen. Variabel moderating merupakan tipe variabel yang mempunyai pengaruh terhadap sifat maupun arah hubungan antar variabel. Sifat atau pun arah hubungan antar variabel-variabel independen dan variabel variabel dependen tersebut bisa saja bersifat positif maupun negatif, dalam hal ini tergantung pada variabel moderating. Variabel moderating dalam penelitian ini adalah harga sebagai pemoderasi (Z).

Tabel 1. 2

Definisi Variabel

No	Variabel	Defenisi
1	Product upgrade (X1)	Peningkatan produk secara terus-menerus adalah komponen kunci dari keberhasilan perusahaan (Urban dan Hauser 1993). Dalam berbagai industri, pemasar melakukan perkembangan untuk mengakomodasi pembaharuan model yang semakin canggih, sehingga keberhasilan

		komersial dari setiap generasi peningkatan produk sangat bergantung pada model sebelumnya upgrade ke model baru sebelum masa manfaat model yang sebelumnya akan berakhir. dalam (Okada, 2006).
2	Fear of Missing Out (X2)	Kecemasan sosial yang dikenal dengan Fear of Missing Out (FoMO) disebut-sebut dipicu oleh perkembangan teknologi, akses informasi, dan maraknya media sosial. Ada banyak jenis informasi yang saat ini dapat ditemukan secara online, termasuk informasi sosial yang memungkinkan pengguna untuk terhubung dengan jejaring sosialnya dan berkomunikasi tanpa harus berinteraksi secara fisik. Menurut (Abel et al., 2016) ketersediaan aplikasi media sosial di internet yang saat ini ditawarkan dalam berbagai bentuk untuk memenuhi kebutuhan mereka memungkinkan orang untuk berkomunikasi dan tetap terhubung dengan lingkungan sosial mereka tanpa harus berinteraksi secara langsung.
3	Minat beli ulang(Z)	Menurut (Nurhayati, 2012) Ketika pelanggan puas dengan suatu produk, mereka mungkin memutuskan untuk membeli kembali. Ini dikenal sebagai memiliki niat pembelian kembali. Pelanggan akan terus membeli atau membeli kembali dari merek yang telah memenangkan loyalitas mereka.
4	Harga(Y)	Menurut Swastha (2011) harga adalah jumlah uang ditambah beberapa barang yang dibutuhkan untuk mendapatkan sejumlah kombinasi dari barang beserta pelayanannya. Definisi lain harga adalah atribut produk atau jasa yang paling sering digunakan oleh sebagian besar konsumen untuk mengevaluasi produk.

E. Penelitian Terdahulu

Penelitian pendahuluan merupakan upaya peneliti untuk mencari pembandingan dan inspirasi baru untuk penelitian yang dilakukan. Penelitian terdahulu terkait dengan variabel *product upgrade, fear of missing out, minat membeli ulang dan harga*.

Tabel 1. 3
Penelitian Terdahulu

NO	Nama Peneliti	Judul Penelitian	Hasil Penelitian
1	(Okada, 2006)	<i>Upgrades and new purchases</i>	Inilah yang ditunjukkan oleh hasil penelitian ini berbagai jenis peningkatan produk menarik bagi para pembeli baru. Saat menyempurnakan produk yang ada berdasarkan fitur sebelumnya, memfokuskan peningkatan pada beberapa fitur utama cenderung relatif lebih menarik bagi para pembeli baru. Peningkatan terfokus menghasilkan produk yang dianggap lebih berbeda dengan produk sebelumnya.
2	(Simanjuntak, 2020)	Pengaruh Kepuasan Pelanggan Terhadap Minat Pembelian Ulang <i>Iphone</i>	Niat pembelian kembali untuk iPhone dipengaruhi secara positif oleh kepuasan pelanggan. Ini menyiratkan bahwa pengguna iPhone lebih cenderung melakukan pembelian kedua jika mereka memiliki kepuasan pelanggan yang lebih tinggi.
3	(Rachmawati, 2015)	Pengaruh harga terhadap keputusan pembelian melalui iklan Sebagai variable	Temuan menunjukkan bahwa variabel harga berdampak pada keputusan yang diambil terkait

		moderasi standar di toko grosir pakaian anda Mojokerto.	pembelian di pusat Grosir Mojokerto untuk grosir Anda. Pelanggan memiliki pilihan saat mengambil keputusan pembelian berdasarkan harga yang ditetapkan untuk setiap potong pakaian yang dijual di toko ini.
4	(Rachman, 2018)	Pengaruh Inovasi Produk, Citra Merek, Dan Persepsi Harga Terhadap Keputusan Pembelian Handphone Merek Zenfone ASUS	Hasil penelitian menunjukkan bahwa Persepsi harga berpengaruh positif dan signifikan terhadap Keputusan Pembelian handphone merek Zenfone ASUS
5	(R. A. Kurniawan, 2021)	Pengaruh FoMo terhadap <i>Impulse Buying behavior</i> dengan <i>purchase intention</i> sebagai pemediasi (studi kasus pada shopee)	Hasil penelitian menunjukkan bahwa <i>perceived favorability</i> berpengaruh negatif terhadap <i>fear of missing out</i> (FoMo) artinya ketika seseorang menyukai sesuatu barang yang ditawarkan oleh shopee, rasa cemas atas kehabisan barang menjadi rendah dan menjadi tidak berminat untuk membelinya.

F. Tujuan dan Manfaat Penelitian

1. Tujuan Penelitian

Berdasarkan pokok permasalahan diatas, maka tujuan dari penelitian ini adalah sebagai berikut:

- a. Untuk mengetahui apakah *product upgrade* berpengaruh signifikan terhadap minat membeli ulang produk *iphone*.
- b. Untuk mengetahui apakah FOMO berpengaruh signifikan terhadap

minat membeli ulang produk *iphone*.

- c. Untuk mengetahui apakah harga memoderasi pengaruh *product upgrade* terhadap minat membeli ulang produk *iphone*.
- d. Untuk mengetahui apakah harga memoderasi pengaruh FoMO terhadap minat beli ulang produk *iphone*.

2. Manfaat Penelitian

Diharapkan hasil penelitian ini dapat bermanfaat baik secara teoritis maupun praktis. Keunggulan dari penelitian ini adalah sebagai berikut:

a. Bagi Penulis/Akademis

Temuan penelitian ini dapat digunakan untuk mendapatkan pemahaman dan pengetahuan tentang masalah yang dihadapi, untuk menerapkan teori yang dipelajari di perguruan tinggi, dan sebagai dasar untuk penelitian masa depan tentang masalah yang dihadapi.

b. Bagi Perusahaan

Diharapkan bahwa perusahaan akan mempertimbangkan temuan studi ini saat menangani masalah peningkatan produk di perusahaan Apple.

c. Bagi Pihak Lain

Hasil penelitian ini dapat menjadi rujukan atau bahan informasi mengenai teknik-teknik pemasaran dalam mempengaruhi peningkatan produk suatu perusahaan, serta dapat memperoleh pengetahuan lebih mengenai fakta yang terjadi dilapangan, sehingga

ilmu yang diperoleh dapat diterapkan ke dalam realita kehidupan.

G. Sistematika Penulisan

Untuk mendapatkan gambaran lengkap tentang penelitian yang akan dilakukan, maka dikembangkan klasifikasi tertulis yang berisi informasi dan pertanyaan tentang penelitian ini. Berikut adalah ringkasan sistematik dari penelitian ini:

BAB I : PENDAHULUAN

Bab ini menguraikan rumusan masalah yang menjadi pendorong utama latar belakang penelitian ini. Kemudian disusun tujuan penelitian, definisi operasional, hipotesis, penelitian terdahulu, kegunaan penelitian, dan sistematika penulisan.

BAB II : TINJAUAN PUSTAKA

Bab ini menjelaskan beberapa teori yang berkaitan dengan penelitian ini dan penelitian sebelumnya yang menjadi dasar hubungannya dengan masalah yang diteliti dalam penelitian ini.

BAB III : METODE PENELITIAN

Bab ini menjelaskan variabel penelitian dan definisi operasional, definisi populasi dan sampel, jenis dan sumber data, teknik pengumpulan data, dan metode untuk menganalisis data yang dikumpulkan.

BAB IV : ANALISIS DAN PEMBAHASAN

Bab ini menjelaskan analisis data yang diperoleh dari hasil olahan data dengan metode yang digunakan dalam penelitian ini dan pengolahan hasilnya.

BAB V : PENUTUP

Bab ini menjelaskan kesimpulan dan hasil analisis data yang diperoleh dari hasil penelitian yang diteliti.



BAB II

LANDASAN TEORI

A. *Consumers Behavior Theory*

“Perilaku konsumen adalah tindakan dan kegiatan yang dilakukan oleh individu, kelompok dan organisasi berkaitan dengan memilih, membeli dan menggunakan barang atau jasa untuk memenuhi kebutuhan dan keinginan” (Philip Kotler, 2012). Kebutuhan dan keinginan konsumen sangat bervariasi dan dapat berubah ubah karena adanya faktor-faktor yang mempengaruhi konsumen dalam melakukan pembelian. Oleh karena itu, seorang pemasar perlu untuk memahami perilaku konsumen supaya kegiatan pemasaran yang dilaksanakan dapat berjalan secara efektif dan efisien. Pemahaman terhadap perilaku konsumen bukanlah pekerjaan yang mudah, tetapi cukup sulit dan kompleks. Hal ini disebabkan oleh banyaknya variabel variabel yang mempengaruhinya dan variabel-variabel tersebut cenderung saling berinteraksi.

Namun, jika ini berhasil, perusahaan yang memproduksi barang atau jasa dapat memperoleh keuntungan yang jauh lebih tinggi daripada para pesaingnya karena dengan memahami perilaku konsumen, perusahaan dapat mencapai kepuasan pelanggan yang lebih baik. Dari berbagai definisi di atas, penulis dapat menyimpulkan bahwa perilaku konsumen mengacu pada tindakan nyata individu (konsumen) yang dipengaruhi oleh faktor internal dan eksternal yang memandu mereka dalam evaluasi, pemilihan,

perolehan dan penggunaan barang, dan layanan yang diinginkan (Subianto, 2016).

Berhasil atau tidaknya suatu produk di pasar sangat dipengaruhi oleh bagaimana produk tersebut diterima oleh konsumen. Tentu konsumen membeli dan mengonsumsi produk yang sesuai dengan kebutuhan dan tujuan konsumen. Menurut Normawat (2013), Perilaku konsumen mengacu pada proses atau aktivitas dimana seseorang mencari, memilih, membeli, menggunakan, dan mengevaluasi barang dan jasa untuk memuaskan kebutuhan dan keinginannya. Studi tentang pembelian unit dan proses pertukaran yang melibatkan pembelian, penggunaan, dan pembuangan barang, jasa, pengalaman, dan ide adalah bagaimana Mowen dan Minor dalam Bulan (2014) mendefinisikan perilaku konsumen. Dari sini dapat disimpulkan bahwa perilaku konsumen adalah proses individu dalam memilih, membeli, menggunakan, dan memudahkan konsumsi barang atau jasa, ide, atau pengalaman untuk memuaskan kebutuhan dan keinginan. Perilaku konsumen terhadap barang dan jasa akan dipengaruhi oleh beberapa faktor antara lain pendapatan, selera konsumen, dan harga barang bila kondisi lain tidak berubah (Normawati, 2013). Berdasarkan teori yang menjelaskan bagaimana seseorang dengan uang dapat membeli barang atau jasa yang mereka inginkan untuk memenuhi kebutuhan mereka, perilaku konsumen ini didasarkan pada gagasan bahwa orang akan berperilaku seperti ini ketika mereka menerima kepuasan yang mereka harapkan. Berdasarkan definisi di atas maka kebutuhan konsumen, lokasi mereka

membeli, cara membeli, kapan mereka membeli, jumlah mereka membeli serta mengapa melakukan pembelian, sebaiknya lebih di perhatikan oleh perusahaan. Dan dalam Islam juga diwajibkan memakai produk yang halal sesuai dengan firman Allah SWT :

يَأْتِيهَا النَّاسُ كُلُّوا مِمَّا فِي الْأَرْضِ حَلَالًا طَيِّبًا وَلَا تَتَّبِعُوا خُطُوَاتِ الشَّيْطَانِ إِنَّهُ لَكُمْ عَدُوٌّ مُبِينٌ

“Hai sekalian manusia, makanlah yang halal lagi baik dari apa yang terdapat di bumi, dan janganlah kamu mengikuti langkah-langkah syaitan; karena sesungguhnya syaitan itu adalah musuh yang nyata bagimu (Al-Baqarah : 168). Sehingga dapat menambah pertimbangan perusahaan dalam produknya agar sesuai dengan keinginan dan kebutuhan masyarakat Indonesia yang mayoritas beragama Islam.”

a) Faktor-Faktor yang Memengaruhi Perilaku Konsumen

Faktor budaya, sosial, pribadi, dan psikologis dikatakan memiliki dampak terhadap perilaku konsumen oleh Kotler dan Keller dalam Bulan (2014). Untuk menentukan seberapa besar dampaknya terhadap pembelian konsumen, faktor-faktor ini harus dipertimbangkan. Berikut adalah penjelasan dari variabel-variabel yang mempengaruhi perilaku konsumen:

1) Faktor Budaya

a) Budaya

Faktor paling mendasar yang mempengaruhi perilaku dan keinginan adalah budaya. Saat mereka berkembang, anak-anak akan mengambil nilai, persepsi, preferensi dan perilaku dari keluarga mereka dan lembaga penting lainnya.

b) Sub Budaya

Pemasar sering membuat produk dan strategi pemasaran untuk memenuhi kebutuhan sub-budaya, yang merupakan sekelompok orang yang berbagi sistem nilai serupa berdasarkan situasi dan pengalaman dunia nyata. Sub-budaya termasuk ras, kebangsaan, agama, dan lokasi.

c) Kelas Sosial

Stratifikasi sosial ada di setiap masyarakat. Lebih sering daripada tidak, stratifikasi ini berbentuk peringkat atau kelas sosial. Pembagian sosial seperti itu biasanya seragam dan tahan lama, terstruktur secara hierarkis, dan konstituennya menunjukkan keyakinan, preferensi, dan perilaku yang serupa.

2) Faktor Sosial

a) Kelompok

Referensi Kelompok referensi seseorang terdiri dari semua kelompok yang secara langsung atau tidak langsung mempengaruhi sikap atau perilaku mereka.

b) Keluarga

Anggota keluarga adalah kelompok acuan utama yang paling berpengaruh dalam masyarakat dan kelompok pembelian konsumen yang paling signifikan.

c) Peran dan Status

Peran mencakup tugas-tugas yang diharapkan dapat diselesaikan oleh seseorang yang telah dimodifikasi menjadi terikat. Status akan dibuat untuk setiap peran.

3) Faktor Pribadi

a) Usia dan Tahap Siklus Hidup

Sepanjang hidupnya, seseorang akan membeli berbagai barang dan jasa. Mirip dengan bagaimana selera seseorang berubah seiring bertambahnya usia.

b) Pekerjaan dan Lingkungan Ekonomi

Kebiasaan konsumsi seseorang dipengaruhi oleh pekerjaannya. Kelompok pengusaha dengan minat lebih besar dari rata-rata pada barang dan jasa mereka dicari oleh pemasar. Situasi keuangan seseorang mempengaruhi produk yang mereka pilih.

c) Kepribadian dan Konsep Diri

Setiap orang memiliki kepribadian unik yang membentuk keputusan pembeliannya. Memiliki kepribadian yang berbeda memungkinkan orang untuk menanggapi rangsangan lingkungan yang berbeda dengan cara yang relatif dapat diprediksi dan tahan lama.

d) Gaya Hidup dan Nilai

Aktivitas, minat, dan pendapat seseorang mengekspresikan gaya hidup mereka, yang merupakan cara hidup pilihan mereka.

Gaya hidup menunjukkan bagaimana seseorang berinteraksi dengan lingkungannya “secara keseluruhan”.

4) Faktor Psikologis

a) Motivasi

Seseorang selalu memiliki berbagai kebutuhan. Tekanan biologis seperti lapar, haus, dan tidak nyaman memunculkan beberapa kebutuhan, yang disebut sebagai kebutuhan biogenik. Kebutuhan lain bersifat psikogenik, timbul dari tekanan psikologis seperti kebutuhan akan persetujuan, rasa memiliki, atau pengakuan. Jika kebutuhannya cukup kuat, itu akan berubah menjadi alasan. Motif adalah kebutuhan yang cukup kuat untuk membujuk seseorang melakukan tindakan.

b) Persepsi

Seseorang menggunakan persepsi sebagai proses untuk memilih, menafsirkan, dan mengatur data masukan untuk membentuk kesan yang bermakna tentang dunia luar. Realitas penting dalam pemasaran, tetapi persepsi lebih penting karena menentukan perilaku konsumen yang sebenarnya.

c) Pembelajaran

Belajar melibatkan perubahan perilaku seseorang sebagai hasil dari pengalaman. Belajar adalah penyebab utama sebagian besar perilaku manusia. Menurut teori belajar, hasil belajar dari

upaya terkoordinasi antara rangsangan, tanggapan, isyarat tindakan, dan penguatan.

d) Memori

Orang dapat mempertahankan ingatan jangka panjang dari setiap pengetahuan dan pengalaman yang mereka peroleh sepanjang hidup mereka. Memori jangka panjang adalah sumber informasi yang lebih andal, menurut psikolog kognitif, sedangkan memori jangka pendek lebih bersifat sementara.

B. Product upgrade

Menurut (Ulrich, 2001) “pengembangan produk merupakan aktivitas lintas disiplin yang membutuhkan kontribusi dari hampir semua fungsi yang ada di perusahaan, namun tiga fungsi yang selalu paling penting bagi proyek pengembangan produk,” yaitu:

1. Pemasaran, yang berperan sebagai jembatan interaksi antara perusahaan dengan pelanggannya, tugas keduanya adalah memfasilitasi identifikasi peluang produk, pendefinisian segmen pasar dan identifikasi kebutuhan pelanggan, penetapan target harga dan perencanaan peluncuran produk dan kampanye..
2. Perencanaan (desain), yang mendefinisikan bentuk fisik produk untuk memenuhi kebutuhan pelanggan, termasuk desain teknis (mekanikal, elektrik, perangkat lunak dan lain-lain) dan desain industri (estetika, ergonomis dan lain-lain) .

3. Manufaktur, yang tugasnya merancang dan menerapkan sistem produksi dalam proses produksi produk. Pertumbuhan pengembangan produk perusahaan sangat dipengaruhi oleh kreatifitas setiap anggota yang memiliki ide dan membuat bentuk fisik produk untuk kepuasan masyarakat. Membangun dan mempertahankan persaingan produk di pasar dan berani bersaing dengan produk dari luar negeri yang terdapat di beberapa pasar Indonesia.

Upgrade adalah proses mengganti produk dengan versi baru yang lebih berkualitas dari produk yang sama (misalnya, yang memiliki fungsi lebih kuat atau lebih tinggi). Pengenalan produk yang ditingkatkan secara berkala telah diakui sebagai sarana penting dimana perusahaan terus memperbaharui diri mereka sendiri untuk bertahan dan berkembang dalam lingkungan bisnis yang berubah dengan cepat dan sangat terlihat dalam industri barang tahan lama. Dikutip dalam (Xiong et al., 2016). Peningkatan produk secara terus-menerus adalah komponen kunci dari keberhasilan perusahaan (Urban dan Hauser 1993). Dalam berbagai industri, pemasar melakukan perkembangan untuk mengakomodasi pembaharuan model yang semakin canggih, sehingga keberhasilan komersial dari setiap generasi peningkatan produk sangat bergantung pada model sebelumnya *upgrade* ke model baru sebelum masa manfaat model yang sebelumnya akan berakhir.

Peningkatan produk menargetkan pembeli baru dan peminatnya yaitu, konsumen yang sudah memiliki produk dan meningkatkan ke produk baru yang disempurnakan tetapi keputusan peningkatan berbeda dari

keputusan pembelian baru. Konsumen sudah memiliki produk yang telah ada, jadi tujuan manfaat marginalnya adalah dengan meningkatkan produk yang telah ada sebelumnya dengan manfaat yang bagus dan membeli ulang produk yang telah dipakai sebelumnya dengan kualitas yang lebih bagus. Penjelasan berbasis ekonomi lainnya adalah bahwa pembaruan mungkin lebih berpengetahuan tentang produk daripada pembeli baru, dan preferensinya mungkin telah berkembang secara berbeda. Pemasar dapat meningkatkan produk dengan meningkatkan atribut produk yang ada dan dengan menambahkan atribut baru. Dalam peningkatannya, konsumen yang sudah memiliki produk yang masih berfungsi membeli produk baru yang sudah ada, yang membuat produk yang ada menjadi mubazir. Dalam peningkatan, keputusan untuk membeli produk yang dimaksud harus lebih sedikit dipengaruhi oleh produk yang sudah ada dan semakin tidak serupa dengannya. Ketika produk yang dihadirkan lebih berbeda dengan produk yang ada, calon pembeli dari itu tenggelam biaya di itu yang ada produk harus menjadi lebih terlepas dari pertimbangan produk yang disertakan, dan itu harus menjadi kurang dari halangan untuk peningkatan keputusan. Oleh karena itu, pembaru harus memiliki preferensi yang relatif lebih kuat daripada pembeli baru untuk produk yang ditawarkan yang lebih berbeda dengan produk yang sudah ada. Jika produk yang ditawarkan berbeda lebih diinginkan untuk ditingkatkan, produk harus menyatakan seperti itu untuk menargetkan mereka. Dua item akan dianggap lebih mirip jika mereka memiliki lebih banyak atribut yang sama dan lebih berbeda jika mereka

adalah dicirikan oleh atribut itu adalah unik hanya satu (Johnson 1984; Tversky 1977). Atribut yang dimiliki oleh dua (atau lebih) produk yang sama adalah atribut yang dapat disejajarkan, dan atribut yang hanya dimiliki oleh satu produk adalah atribut yang tidak dapat disejajarkan (Markman dan Medin 1995). Produk dengan atribut yang dapat disejajarkan cenderung termasuk dalam kategori produk yang serupa (Markman dan Gentner 1993), tetapi (dis)kesamaan adalah ukuran relatif. (Okada, 2006).

Dalam islam manusia terbentuk dari ruh dan jasad. Masing-masing dari keduanya membutuhkan gizi dan nutrisi yang harus dipenuhi secara adil. Sebagian kalangan hanya menekankan aspek ruh dan mengabaikan kebutuhan jasad. Sebaliknya sebagian yang lain hanya menekankan pemenuhan kebutuhan jasad dan mengabaikan kebutuhan ruh. Sama halnya dalam aspek *product upgrade* yang sebagian konsumen hanya melihat dari sisi keinginan dan tidak melihat apa yang betul-betul dibutuhkan.

Adapun petunjuk Islam memenuhi kebutuhan keduanya (ruh dan jasad) secara adil. Ruh dipenuhi kebutuhannya dengan cahaya wahyu dari langit dan menjaga kesehatan jasad dengan pemenuhan hajat syahwat dan syahwat melalui cara yang halal dan thayyib. Allah Ta'ala berfirman:

وَابْتَغِ فِيمَا آتَاكَ اللَّهُ الدَّارَ الْآخِرَةَ وَلَا تَنْسَ نَصِيبَكَ مِنَ الدُّنْيَا

Artinya:” Dan carilah pada apa yang telah dianugerahkan Allah kepadamu (kebahagiaan) negeri akhirat, dan janganlah kamu melupakan bahagianmu dari (kenikmatan) duniawi(Surah al-Qashash [28]:77).”

C. FOMO

Berdasarkan penelitian yang dilakukan oleh (Przybylski et al., 2013) Penggunaan Internet menawarkan penggunaanya cara yang semakin serbaguna untuk mengkomunikasikan informasi. Anda bisa mendapatkan informasi dari Internet tidak hanya melalui aplikasi pencarian, tetapi juga melalui media sosial. Melalui internet, individu dapat dengan mudah menemukan dan berbagi informasi tentang berbagai aktivitas, peristiwa dan informasi secara real time atau saat peristiwa sedang terjadi. Selama pengembangan klasifikasi gangguan yang disebabkan oleh penggunaan Internet, muncul gejala baru yang disebut Fear of Missing Out (FoMO). Menurut sebuah studi oleh JWTIntelligence (2012), hingga 40% pengguna internet di seluruh dunia takut ketinggalan (FoMO). Takut ditinggalkan sebagai individu takut ditinggalkan dan kehilangan seseorang. Kamus Oxford mendefinisikan rasa takut ketinggalan sebagai rasa takut akan peristiwa menarik atau hal-hal yang berpotensi menarik terjadi di tempat lain. Ketakutan ini dirangsang oleh apa yang ditulis seseorang di jejaring sosial. Fear of Missing Out (FoMO) adalah sindrom kontemporer bagi masyarakat modern yang terobsesi untuk selalu terhubung. (Hodkinson, C. S., & Poropat, 2014).

Menurut (Abel et al., 2016) Fear of Missing Out (FoMO) adalah keadaan kecemasan di mana seseorang merasa cemas bahwa dia kehilangan informasi tentang apa yang dilakukan rekan-rekannya, bahwa dia kehilangan informasi yang ingin dia ketahui, atau bahwa orang lain

memiliki lebih banyak informasi. informasi daripada dia yang lebih unggul. FoMO, atau "takut ketinggalan," pada dasarnya adalah bentuk sebenarnya dari seseorang yang benar-benar peduli dengan apa yang dilakukan dan dipikirkan orang lain tentang hubungan, merasa tertinggal, dan takut dengan apa yang mungkin dipikirkan orang lain tentang kehidupan pribadinya. (Abel et al., 2016). Penulis mengambil teori Fear of Missing Out (FoMO) dari berbagai pengertian yang dibahas di atas. (Przybylski et al., 2013), yang mendefinisikan Fear of Missing Out (FoMO) sebagai kondisi dimana seseorang sangat ingin bermain atau sekedar browsing media sosial agar tetap terhubung dengan apa yang dilakukan orang lain secara online.

Dimensi-dimensi fear of missing out (FoMO) Dimensi-dimensi dari FoMO menurut (Przybylski et al., 2013), dibagi menjadi dua yaitu :

1. Seseorang membutuhkan kedekatan (kedekatan atau keinginan untuk terlibat dengan orang lain) untuk merasakan rasa memiliki, koneksi, dan kebersamaan. Orang mungkin merasa bahwa mereka menginginkan lebih banyak kesempatan untuk berinteraksi dengan orang-orang penting dan mengembangkan keterampilan sosial mereka lebih lanjut ketika mereka mengalami kondisi yang memenuhi kebutuhan afinitas mereka, seperti afinitas yang kuat, hangat, dan perhatian.
2. Kebutuhan psikologis akan kemandirian, kebutuhan, dan kemandirian. Kebutuhan untuk melatih keterampilan dan mencari

tantangan yang tepat inilah yang dimaksud dengan pengertian kompetensi, yaitu keinginan alami seseorang untuk merasa efektif dalam berinteraksi dengan lingkungannya. Otonomi, di sisi lain, digambarkan sebagai sensasi memiliki pilihan, dukungan, dan kemauan untuk memulai, mempertahankan, dan meninggalkan perilaku. Tindakan ini dilakukan secara mandiri, tanpa batasan atau pengawasan dari orang lain (individu adalah pemrakarsa dan sumber perilakunya).

3. Kebutuhan dasar psikologis menurut (Reeve, J., & Sickenius, 1994) adalah sumber tendensi motivasi intrinsik proaktif yang melekat dan mengarahkan individu untuk mencari hal-hal baru, mengejar tantangan yang optimal, melatih dan memperluas kemampuan, mengeksplorasi dan belajar, sehingga dalam hasil penelitian yang dilakukan oleh (Przybylski et al., 2013) dikutip dalam *Fear of Missing Out* (FoMO) terbentuk karena rendahnya kepuasan dalam kebutuhan dasar psikologis dari *competence, autonomy dan relatedness*.

a) Indikator Fear Of missing Out

Peneliti menemukan tiga tanda FOMO berdasarkan penelitian Przybylski et al. (2013). (FoMO). Indikator ini didasarkan pada ikhtisar literatur populer dan studi oleh Przybylski et al. karena takut ketinggalan (FoMO) (JWT, 2012; Morford, 2010; Wortham, 2011). Berikut ini adalah daftar dari tanda-tanda tersebut:

1. Ketakutan

Ketika seseorang merasa terancam oleh suatu peristiwa, pengalaman, atau percakapan dengan orang lain, ketakutan didefinisikan sebagai keadaan emosional yang berkembang dalam diri mereka.

2. Kekhawatiran

Kekhawatiran digambarkan sebagai emosi yang berkembang ketika seseorang mengetahui bahwa orang lain menikmati suatu peristiwa tanpa dia dan merasa kehilangan kesempatan untuk bersosialisasi.

3. Kecemasan

Ketika seseorang terhubung atau tidak terhubung dari suatu peristiwa, pengalaman, atau percakapan dengan pihak lain, kecemasan didefinisikan sebagai reaksi mereka terhadap sesuatu yang tidak menyenangkan.

Fenomena FoMO tidak hanya terjadi pada periode ini, tetapi juga sebelum itu, walaupun tidak ada media sosial, fenomena seperti itu pasti ada. Satu-satunya perbedaan adalah dalam konsep dan ruang lingkup. Tapi isinya kurang lebih sama. Jika kita melihatnya dari sudut pandang Islam, itu mengarah pada hasad (review); yang tidak bisa mengikuti atau mendapatkan apa yang dimiliki orang lain.

Jika hal ini terjadi, pada akhirnya menimbulkan kecemasan yang berlebih atau bahkan rasa kesal dan gelisah dalam hati. Padahal sudah jelas

di dalam Al-Quran itu sendiri Allah memerintahkan kita untuk tidak iri hati. Hal tersebut sudah tercantum dalam surah An-Nisa ayat 32.

وَلَا تَتَمَنَّوْا مَا فَضَّلَ اللَّهُ بِهٖ بَعْضَكُمْ عَلَىٰ بَعْضٍ ۗ لِلرِّجَالِ نَصِيبٌ مِّمَّا كَتَبْنَا لِلنِّسَاءِ
نَصِيبٌ مِّمَّا كَتَبْنَا ۗ وَاسْأَلُوا اللَّهَ مِنْ فَضْلِهِ ۗ إِنَّ اللَّهَ كَانَ بِكُلِّ شَيْءٍ عَلِيمًا

“Dan janganlah kamu iri hati terhadap karunia yang telah dilebihkan Allah kepada sebagian kamu atas sebagian yang lain. (Karena) bagi laki-laki ada bagaian dari apa yang mereka usahakan dan bagi perempuan (pun) ada bagian dari yang mereka usahakan. Mohonlah kepada Allah sebagian dari karunia-Nya. Sungguh, Allah Maha Mengetahui segala sesuatu.” (Q.S. An-Nisa : 32).

Kita sering mengabaikan fakta bahwa Allah telah memberikan penjelasan dalam Al-Qur'an jauh sebelum istilah FoMO diciptakan. Manusia, baik pria maupun wanita, tidak diragukan lagi rentan terhadap masalah kecemburuan. Meskipun terdapat perbedaan terminologi, pengajaran tetap memiliki nilai fundamental yang sama. Untuk mencegah hal ini, Allah juga telah menyediakan solusi dan obat-obatan.

Di dalam ayat lain pun Allah menjelaskan agar kita terhindar dan tidak terjebak dalam perasaan hasad atau FoMO ini. “Janganlah sekali-kali kamu menunjukkan pandanganmu kepada kenikmatan hidup yang telah kami berikan kepada beberapa golongan di antara mereka, dan janganlah kamu bersedih hati terhadap mereka dan berendah dirilah kamu terhadap orang-orang yang beriman.” (Q.S. Al-Hijr: 88). Jika hidup kita selalu

berlandaskan dengan nilai dan aturan Al-Quran, InsyaAllah segala permasalahan dunia akan mudah kita hadapi.

Berdasarkan pemaparan definisi tersebut penelitian ini merujuk kepada penelitian (Przybylski et al., 2013) yaitu *Fear of Missing Out* sebagai ketakutan yang dirasakan individu ketika individu tersebut tidak mengetahui pengalaman atau kegiatan orang lain yang menarik.

D. Harga

Menurut (Kotler & Armstrong, 2012) Dalam arti yang sempit harga (*price*) adalah jumlah yang ditagihkan atas suatu produk atau jasa, lebih luas lagi harga adalah jumlah semua nilai yang diberikan oleh pelanggan untuk mendapatkan keuntungan dari memiliki atau menggunakan suatu produk atau jasa. Andi (2015:128) dalam (Angkouw et al., 2021) Harga merupakan faktor terpenting yang dapat mempengaruhi pilihan pembeli. Harga memainkan peran penting dalam menentukan pembelian konsumen. Oleh karena itu, sebelum menetapkan harga, perusahaan sebaiknya mengecek beberapa referensi harga suatu produk yang dianggap cukup tinggi.

1. Peranan Harga

Menurut Ibid, harga yang ditetapkan perusahaan untuk barang atau jasa mempengaruhi ekonomi secara mikro (untuk konsumen dan bisnis) dan makro (untuk ekonomi secara umum). Berikut beberapa peranan harga:

a. Bagi perekonomian, Harga produk mempengaruhi tingkat upah dan

keuntungan perusahaan karena harga merupakan pengatur dasar sistem ekonomi, oleh karena itu harga mempengaruhi alokasi faktor produksi seperti tenaga kerja, tanah, modal waktu dan kewirausahaan.

- b. Bagi konsumen, Harga sangat sensitif bagi konsumen untuk membeli produk. Namun selain faktor harga, ada faktor lain yang menjadi pertimbangan konsumen dalam mengambil keputusan pembelian, seperti Citra produk, lokasi toko, pelayanan, nilai, fitur produk dan kualitas. Beberapa konsumen berpikir bahwa jika harganya mahal, maka kualitasnya tinggi.
 - c. Bagi perusahaan, Harga produk ditentukan setelah melalui proses yang panjang berdasarkan fakta bahwa harga merupakan satu-satunya unsur bauran pemasaran yang menghasilkan pendapatan bagi perusahaan dibandingkan dengan bauran pemasaran lainnya yang sangat membutuhkan banyak pembiayaan seperti bauran pemasaran Dukungan keuangan, dan iklan.
2. Strategi Penetapan Harga Menurut Philip Kotler dan Gary Armstrong (2008:9-18) Dalam menetapkan harga suatu produk, perusahaan akan menyesuaikan harga dasar dengan memperhitungkan berbagai perbedaan pelanggan dan perubahan situasi. Berikut adalah beberapa strategi penyesuaian harga, yakni:
- a) Penetapan harga tersegmentasi

Dalam hal ini perusahaan sengaja menyesuaikan harga sesuai

segmentasi tertentu, seperti perbedaan pelanggan, waktu, produk dan lokasi. Namun pada penelitian ini mengambil penetapan harga dengan segmentasi waktu yakni:

1) Penetapan harga bentuk produk (*product form pricing*)

Produk berasal pada sumber yang sama namun memiliki perbedaan fungsi yang juga membedakan harganya.

2) Penetapan harga berdasarkan lokasi (*location pricing*)

Perusahaan akan mengenakan harga berbeda untuk lokasi yang berbeda, meskipun biaya penawaran masing-masing lokasi adalah sama.

3) Penetapan harga berdasarkan waktu (*time pricing*)

Perusahaan membedakan harga produknya berdasarkan musim, bulan, hari bahkan jam.

b) Penetapan harga psikologis

Harga suatu produk mencerminkan kualitasnya. Perusahaan memanipulasi harga secara psikologis daripada ekonomis. Misalnya, pelanggan sering percaya bahwa produk yang mahal memiliki kualitas yang lebih tinggi. Variasi harga yang kecil dapat menunjukkan suatu produk.

c) Tarif diskon

Karena perusahaan akan menawarkan harga produk di bawah harga dasar yang ditetapkan selama masa promosi, periode ini merupakan daya tarik khusus bagi pelanggan. Masa promosi ini

sering disebut sebagai diskon jangka pendek menggunakan batas standar sebanyak 13 kali. Memberikan diskon akan menarik perhatian pelanggan dan mendorong mereka untuk segera melakukan pembelian.

d) Dinamika dalam penetapan harga

Antara pembeli dan penjual, harga dinegosiasikan. Produsen, bagaimanapun, menentukan harga pasar yang berlaku pada waktu tertentu. Saat menentukan harga ini, bisnis akan terus memodifikasinya untuk mengakomodasi sifat dan permintaan unik dari berbagai pelanggan dan keadaan. Karena perusahaan dapat mengamati dan mempelajari perilaku konsumen, peningkatan harga yang dinamis sebenarnya dapat bermanfaat bagi bisnis.

3. Indikator dalam Harga

Menurut Philip Kotler dan Gary Armstrong, indikator harga yang bisa digunakan dalam penelitian ini antara lain:

a) Sebelum melakukan pembelian, konsumen mengharapkan produk tersedia dengan harga yang wajar. Pelanggan akan mencari barang yang harganya terjangkau.

b) Keselarasan harga-ke-kualitas barang

Pelanggan biasanya tidak keberatan membayar harga yang relatif tinggi untuk produk tertentu selama produk tersebut berkualitas baik. Konsumen, bagaimanapun, menyukai barang-barang yang harganya terjangkau dan berkualitas tinggi.

c) Persaingan harga

Untuk memastikan produknya dapat bersaing di pasar, perusahaan menentukan harga jual suatu produk dengan memperhitungkan harga pesaing.

Islam telah membebaskan pasar untuk melakukan transaksi dengan hukum yang indah yang berfungsi sesuai dengan penawaran dan permintaan. Ini tidak berarti bahwa Islam menyetujui penetapan harga; melainkan dapat diterima selama dilakukan dengan cara yang dapat dibenarkan dan tidak ada unsur penipuan (kezaliman). Penetapan harga disebutkan dalam sebuah hadits yang diriwayatkan Rasulullah SAW, menurut Anas bin Malik.

UNIVERSITAS ISLAM NEGERI
AL-AQIDIN
MAKASSAR

يَا رَسُولَ اللَّهِ غَلَّا السَّعْرُ فَسَعَّرْنَا ، فَقَالَ رَسُولُ اللَّهِ صَلَّى اللَّهُ عَلَيْهِ وَسَلَّمَ : إِنَّ اللَّهَ هُوَ
السَّعْرُ ، الْقَابِضُ الْبَاسِطُ الرَّازِقُ وَإِنِّي لَأَرْجُوا أَنْ أَلْقَى اللَّهَ وَلَيْسَ أَحَدٌ مِنْكُمْ يُطَالِبُنِي بِمَظْلَمَةٍ
فِي دَمٍ وَلَا مَالٍ

Artinya : “Wahai Rasulullah, harga-harga barang naik (mahal) tetapkanlah harga-harga untuk kami. Rasulullah lalu menjawab, Allahlah penentu harga, penahan, pembentang, dan pemberi rezeki, aku berharap tatkala bertemu Allah tidak ada seorang pun yang meminta padaku tentang adanya kezaliman dalam urusan darah dan harta”.

Hadis di atas dijadikan dalil oleh para ulama tentang larangan pematokan harga barang di pasaran, karena dianggap perbuatan zalim atas

kebebasan penggunaan harta. Membatasi harga berarti meniadakan kebebasan tersebut.

E. Minat beli ulang

Minat beli ulang menunjukkan keinginan pembeli untuk melakukan kunjungan ulang dimasa yang akan datang. Perilaku pembelian ulang seringkali dikaitkan dengan loyalitas. Namun keduanya berbeda, perilaku pembelian ulang banyak menyangkut pembelian ulang merek tertentu yang sama secara berulang-ulang, sedangkan loyalitas mencerminkan komitmen psikologis terhadap merek tertentu. Pengertian minat beli ulang menurut Kotler dan Keller dalam (Juniwati, 2015) yaitu: “Tindakan konsumen pasca pembelian, terjadinya kepuasan atau ketidakpuasan pasca pembelian konsumen terhadap suatu produk akan mempengaruhi perilaku selanjutnya, jika konsumen puas maka akan menunjukkan kemungkinan yang lebih tinggi untuk membeli kembali produk tersebut.”

Pengertian minat beli ulang menurut Fandy Tjiptono (2015:386) dalam (Mutami & Hermani, 2018) Niat pembelian kembali berbeda dari loyalitas karena loyalitas mencerminkan keterikatan psikologis pada merek atau produk tertentu, sedangkan perilaku pembelian kembali semata-mata terkait dengan pembelian berulang dari merek yang sama. Adapun pengertian minat beli ulang menurut Hellier et al dalam penelitian (Basyar & Sanaji, 2016) adalah bahwa niat untuk membeli kembali adalah pertimbangan seseorang untuk membeli kembali suatu jasa tertentu dari

perusahaan yang sama, dengan mempertimbangkan situasi yang ada dan kemungkinan keadaan.

Minat beli ulang menurut Peter dan Olsen (2015) dalam (Marieta, 2017) adalah aktivitas pembelian yang dilakukan pembeli lebih dari sekali atau beberapa kali. Hal ini dikarenakan konsumen merasa puas dengan produk perusahaan yang mendorong konsumen untuk tetap loyal terhadap produk tersebut dan mendorong pembeli untuk melakukan pembelian ulang. Perilaku pembelian berulang berkaitan erat dengan konsep loyalitas merek yang didukung oleh sebagian besar perusahaan karena memberikan kontribusi yang besar terhadap stabilitas perusahaan yang baik.

Berdasarkan definisi yang telah dijelaskan di atas, penulis akan memahami bahwa niat beli ulang mengacu pada kemungkinan konsumen memiliki keinginan untuk membeli kembali suatu produk atau jasa berdasarkan pengalaman masa lalu, niat beli yang tinggi didukung oleh kepuasan pelanggan yang tinggi sebelumnya.

Dalam membeli kembali barang yang diminati, Islam menganjurkan agar setiap orang dapat bertindak secara moderat (modern) dan sederhana (kesederhanaan). Oleh karena itu, Islam tidak mengajarkan manusia untuk selalu terpenuhi kebutuhan atau keinginannya. Karena pada dasarnya manusia memiliki kecenderungan tersendiri terhadap keinginannya berupa keinginan baik dan buruk. Keinginan yang jelas tidak selalu sesuai dengan rasionalitas karena kendala kualitatif dan kuantitatif. Selain itu, islam

mengajarkan agar manusia bisa mengontrol keinginannya sehingga mampu memberi manfaat dan bukan kerugian bagi kehidupan di dunia dan diakhirat. Minat membeli ulang merupakan bentuk kesetiaan seseorang serta perilaku untuk mau dan bersedia merekomendasikan apa yang ia rasakan kepada suatu produk.

A. Faktor-Faktor yang Mempengaruhi Minat Beli Ulang

Menurut Kotler dan Armstrong (2011:135-150) faktor utama yang mempengaruhi minat seseorang untuk melakukan pembelian ulang, yaitu:

1. Faktor Kultur

Kultur dan kelas sosial seseorang dapat mempengaruhi minat seseorang dalam berbelanja. Konsumen telah mempelajari persepsi, keinginan dan perilaku sejak kecil, sehingga pada akhirnya membentuk persepsi yang berbeda pada setiap konsumen. Faktor yang berkaitan dengan kebangsaan, agama, ras dan wilayah geografis juga mempengaruhi setiap individu.

2. Faktor Psikologis

Termasuk pengalaman belajar individu dari peristiwa masa lalu dan pengaruh sikap dan keyakinan individu. Pengalaman belajar dapat didefinisikan sebagai perubahan perilaku yang disebabkan oleh pengalaman sebelumnya. Bangkitnya minat beli ulang konsumen sangat dipengaruhi oleh pengalaman belajar individu dan pengalaman belajar konsumen yang menentukan tindakan dan keputusan pembelian.

3. Faktor Pribadi

Kepribadian, usia, pekerjaan, situasi keuangan, dan bahkan gaya hidup konsumen memengaruhi pengalaman dan keputusan berbelanja. Oleh karena itu, peran restoran menjadi penting untuk memberikan pelayanan yang baik kepada konsumen. Faktor personal ini meliputi konsep diri. Konsep diri dapat didefinisikan sebagai cara kita melihat diri kita sendiri dan terkadang gambaran penghargaan yang kita pikirkan. Dalam hal niat membeli berulang, restoran harus menciptakan situasi yang diharapkan konsumen. Serta menawarkan dan melayani konsumen produk yang memenuhi harapan konsumen.

4. Faktor Sosial

mencakup faktor panutan (kelompok pembeding kecil). Kelompok teman sebaya didefinisikan sebagai sekelompok orang yang mempengaruhi sikap, pendapat, norma, dan perilaku konsumen. Teladan ini merupakan kumpulan keluarga, kelompok atau individu tertentu. Dalam menganalisis niat pembelian kembali, faktor keluarga berperan sebagai pengambil keputusan, inisiator, pemberi pengaruh keputusan pembelian, penentu keputusan pembelian, pembeli dan pengguna. Pengaruh peer group terhadap repurchase intention, misalnya dalam menentukan produk dan merek yang digunakan, sesuai dengan keinginan kelompok. Efektivitas pengaruh niat pembelian ulang rekan sangat bergantung pada kualitas produksi dan informasi yang tersedia bagi konsumen.

B. Indikator dalam Minat Membeli Ulang

Keinginan untuk membeli karena adanya persepsi bahwa produk tersebut berkualitas tinggi merupakan salah satu minat yang mendahului perilaku pembelian. Pelanggan kemudian menyatakan minat untuk melakukan pembelian. Dimensi berikut menurut Ali Hasan (2018:131) dapat digunakan untuk mengidentifikasi niat beli berulang:

1. Kepentingan transaksional, atau kecenderungan seseorang untuk membeli suatu barang.
2. Minat referensial, atau kecenderungan seseorang untuk membuat referensi kepada orang lain.
3. Minat preferensial, atau minat yang mencirikan tindakan seseorang yang memiliki preferensi yang kuat terhadap suatu produk, hanya dapat diganti jika preferensi produk tersebut berubah.

Sebagaimana bagi umat islam yang beriman, merneka mengakui akan hakikat imam dan hakikat agama tanpa ada dusta. Keimaman inilah yang dimaksud dengan kesetiaan hamba kepada Rabbnya. Sebagaimana firman Allah:

إِنَّمَا الْمُؤْمِنُونَ الَّذِينَ آمَنُوا بِاللَّهِ وَرَسُولِهِ ثُمَّ لَمْ يَرْتَابُوا وَجَاهَدُوا بِأَمْوَالِهِمْ وَأَنْفُسِهِمْ

فِي سَبِيلِ اللَّهِ ۗ أُولَٰئِكَ هُمُ الصَّادِقُونَ

Artinya: “*Sesungguhnya orang-orang yang beriman itu hanyalah orang-orang yang percaya (beriman) kepada Allah dan Rasul-nya, kemudian mereka tidak ragu-ragu dan mereka berjuang (berjihad) dengan harta dan*

jiwa mereka pada jalan Allah. Mereka itulah orang-orang yang benar.”(QS. Al-hujarat: 15)

Ayat tersebut bisa dikaitkan dengan minat membeli ulang, yang mana jika konsumen sudah setia dan percaya pada suatu produk maka ia akan memilih satu merek perusahaan dan tidak peduli dengan harga produk tersebut. Begitu juga dengan umat Islam yang begitu setia dengan Allah SWT. Bagi konsumen Apple yang telah menggunakan produk *iphone* dari seri pertama dan yang terbaru menunjukkan bahwa minat membeli ulang dilihat dari seberapa canggih fitur yang diciptakan.

G. Kerangka Pikir

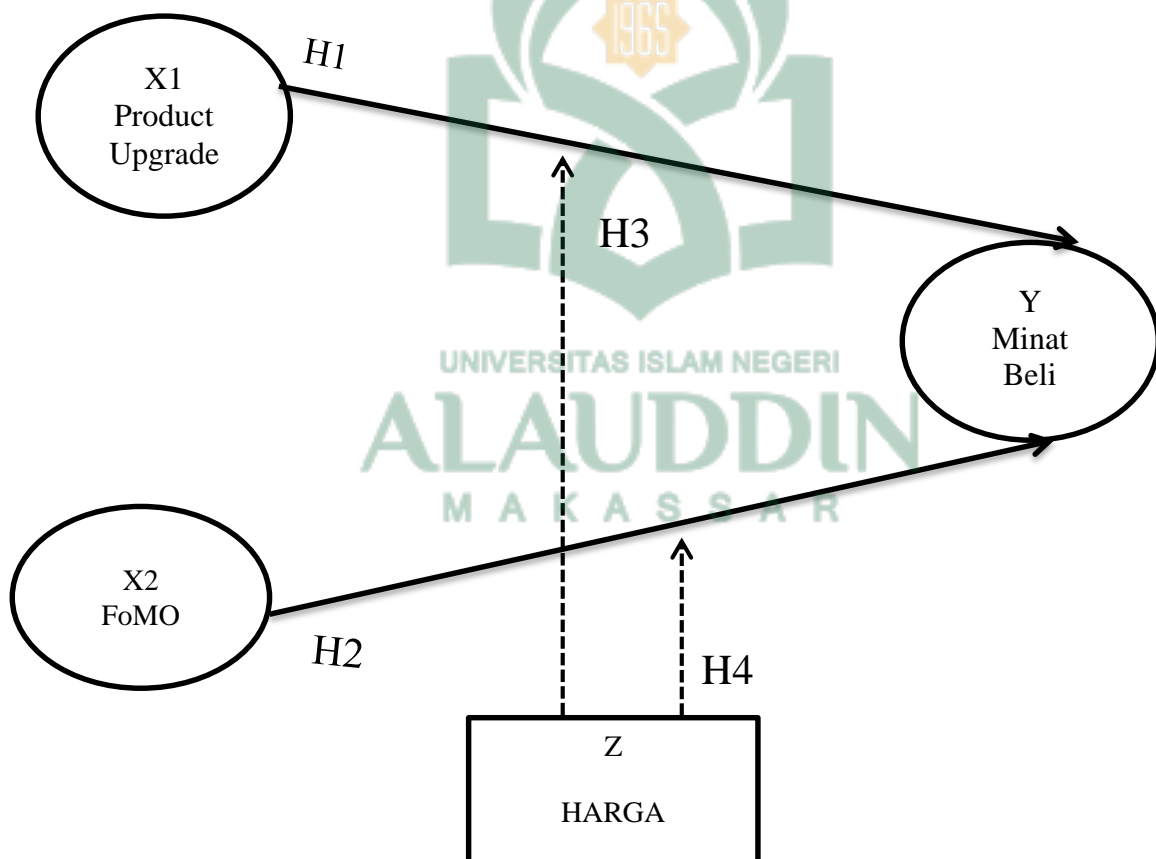
Kerangka Pikir merupakan sebuah bentuk rancangan atau susunan dari proses penelitian yang akan dilakukan. Kerangka pemikiran ini adalah penjelasan sementara terhadap gejala yang menjadi objek timbulnya suatu permasalahan. Kerangka ini disusun berdasarkan pada tinjauan pustaka atau hasil penelitian yang relevan atau terikat.

Terdapat beberapa variabel dalam penelitian ini yang menjadi landasan teori penelitian. Dimana variabel X untuk penelitian ini *product upgrade* dan *fear of missing out*, variabel Y dalam penelitian ini adalah minat membeli ulang, sedangkan variabel Z dalam penelitian ini adalah harga.

Pada penelitian ini menegaskan bahwa *product upgrade* dan *fear of missing out* sebagai variabel independen (variabel bebas), minat membeli

ulang sebagai variabel dependen (variabel terikat) dan harga sebagai variabel moderasi. Berdasarkan teori-teori penelitian sebelumnya, maka peneliti menjabarkan kerangka pikir penelitian ini sebagai berikut:

Gambar 2 1
Kerangka Pikir



Keterangan:

H1: Pengaruh variabel X1 ke variabel Y

H2: Pengaruh variabel X2 ke variabel Y

H3: Pengaruh variabel X1 ke variabel Y dengan variabel Z sebagai variabel moderasi

H4: Pengaruh variabel X2 ke variabel Y dengan variabel Z sebagai variabel moderasi



BAB III

METODE PENELITIAN

A. *Jenis Dan lokasi Penelitian*

1. Jenis Penelitian

Jenis penelitian yang digunakan dalam penelitian ini adalah penelitian asosiatif/korelasional. Menurut Sugiyono (2012) dalam (Saptutyningasih dan Setyaningrum, 2019) menyatakan bahwa asosiatif kausal adalah rumusan masalah penelitian yang bersifat menanyakan hubungan antara dua variabel atau lebih. Pendekatan asosiatif ini digunakan penulis untuk mengetahui dan menguji ada atau tidaknya pengaruh antara product upgrade, fear of missing out terhadap niat membeli ulang dengan harga sebagai pemoderasi. Pendekatan penelitian yang dilakukan adalah pendekatan kuantitatif. Salah satu jenis penelitian yang dilakukan dengan cara megambil sampel dari satu populasi, kemudian menggunakan kuesioner sebagai alat pengumpul data. Menurut jenis penelitian ini, semakin banyak sampel yang didapat, maka semakin jelas dan relevan populasi yang diteliti.

2. Pendekatan Penelitian

Pendekatan yang digunakan dalam penelitian ini adalah penelitian kuantitatif, dimana penelitian kuantitatif menurut Sugiyono dalam (Anastasya, 2015) adalah penelitian yang bersifat deskriptif dan cenderung menggunakan analisis pendekatan induktif. Penelitian kuantitatif adalah penelitian yang menitik beratkan pada pengukuran

dan analisis hubungan sebab akibat setiap variabel. Menurut Sugiyono (2014) dalam pendekatan kuantitatif yaitu pendekatan yang mendeskripsikan secara sistematis, faktual dan akurat terhadap suatu kegiatan penelitian pada wilayah tertentu. Metode penelitian kuantitatif dapat pula diartikan sebagai metode penelitian yang berlandaskan pada filsafat positivisme, yang digunakan untuk meneliti populasi atau sampel tertentu, data dikumpulkan menggunakan instrument penelitian, analisis data bersifat kuantitatif atau statistik, dengan tujuan untuk menguji hipotesis yang telah ditetapkan.

B. Lokasi penelitian

Penelitian ini dilakukan di Kota Makassar. Lokasi penelitian ini dipilih dengan pertimbangan peneliti mudah memperoleh data penelitian. Waktu penelitian dilakukan pada bulan Januari 2023.

C. Populasi dan sampel

1. Populasi

Menurut (Sekaran, 2009), populasi mengacu pada keseluruhan kelompok orang, kejadian, atau hal minat yang ingin peneliti investigasi. Sedangkan menurut Sugiyono populasi adalah wilayah generalisasi yang terdiri atas objek atau subjek yang mempunyai kualitas dan karakteristik tertentu yang ditetapkan oleh peneliti untuk dipelajari dan kemudian ditarik kesimpulannya. Dalam penelitian ini *infinite population* karena tidak diketahui pasti bahwa jumlah konsumen produk pembelian ulang produk *iPhone*.

2. Sampel

Sampel adalah bagian dari jumlah dan karakteristik yang dimiliki oleh populasi tersebut (Sugiyono, 2019:127) dalam (Saptutyingsih dan Setyaningrum, 2019). Bila populasi besar, dan peneliti tidak mungkin mempelajari semua yang ada pada populasi, misalnya karena keterbatasan dana, tenaga dan waktu, maka peneliti dapat menggunakan sampel yang diambil dari populasi. Penelitian ini menggunakan teknik *non-probability sampling* karena jumlah anggota populasi tidak diketahui, dan dengan *purposive sampling* sebagai teknik penentuan sampelnya.

Menurut Sugiono (2014:84-85) dalam (Ningtyas, 2014) “Purpose sampling” adalah metode penentuan sampel berdasarkan karakteristik yang dianggap relevan dengan penelitian. Teknik *Purposive Sampling* dalam penelitian ini menetapkan pertimbangan-pertimbangan atau kriteria-kriteria tertentu yang harus dipenuhi oleh sampel-sampel yang digunakan dalam penelitian ini. Adapun kriteria yang digunakan dalam pengambilan sampel adalah Konsumen produk *iPhone* yang berdomisili di Kota Makassar.

Penentuan jumlah sampel yang representative menurut Hairretal (1998) dalam (D. Kurniawan & Kunto, 2013) adalah tergantung pada jumlah indikator dikali 5 sampai 10. Jumlah sampel dalam penelitian ini adalah:

$$\begin{aligned}\text{Sampel} &= \text{jumlah indikator} \times 9 \\ &= 12 \times 9 \\ &= 108\end{aligned}$$

Berdasarkan perhitungan diatas adalah 108 sampel, maka jumlah sampel minimum menggunakan 110 sampel responden. Adapun kriteria dalam penelitian ini adalah sebagai berikut:

1. Rentang usia 22-44 tahun (Martin et al., 2006)
2. Pernah melakukan pembelian pada produk *iphone*
3. Berdomisili di kota Makassar

D. Jenis dan sumber data

Dalam pengumpulan sumber data, peneliti melakukan pengumpulan sumber data dalam wujud data primer dan data sekunder.

1. Data Primer

Ialah jenis dan sumber data penelitian yang diperoleh secara langsung dari sumber pertama(tidak melalui perantara), baik individu maupun kelompok. Jadi data yang di dapatkan secara langsung data primer secara khusus di lakukan untuk menjaab pertanyaan penelitian.

2. Data Sekunder

Data sekunder merupakan sumber data suatu penelitian yang diperoleh peneliti secara tidak langsung melalui media perantara

(diperoleh atau dicatat oleh pihak lain). Data sekunder itu berupa bukti, catatan atau laporan historis yang telah tersusun dalam arsip atau data dokumenter (Endraswara, n.d.)


E. Teknik pengumpulan data

Untuk mengumpulkan data penelitian, penulis menggunakan metode kuesioner untuk mendapatkan unit informasi mengenai produk yang diteliti dan dapat dianalisis dan relevan dengan penelitian. Pengumpulan data adalah prosedur yang sistematis dan standar untuk memperoleh data yang diperlukan (Oliver, 2013).

Metode kuesioner ini sendiri adalah suatu daftar yang berisikan rangkaian pertanyaan mengenai sesuatu masalah atau bidang yang akan diteliti. Untuk memperoleh data, angket disebar kepada responden (orang-orang yang menjawab atas pertanyaan yang diajukan untuk kepentingan penelitian), terutama pada penelitian survey (Narbuko & Abu Achmadi, 1999).

F. Instrument penelitian

Instrumen penelitian adalah alat untuk mengukur fenomena internal dan sosial yang dapat diamati. Kuesioner, skoring atau skala Likert berfungsi sebagai instrumen penelitian. Variabel-variabel yang diukur dengan skala Likert dijelaskan dalam satu bagian, bagian-bagian yang dijelaskan sebagai subvariabel kemudian dijelaskan sebagai indikator-indikator terukur (Sudaryono, 2018).



Gambar 3 1

Skala likert

Penelitian ini memberikan rating atau skor dengan menggunakan skala Likert, yaitu suatu metode untuk mengukur opini individu maupun kelompok. Informasi yang diolah pada skala likert menggunakan jawaban dari pernyataan pada skala 1-5 sebagai berikut :

1. Skor 5 untuk jawaban “Sangat Setuju” (SS)
2. Skor 4 untuk jawaban “Setuju” (S)
3. Skor 3 untuk jawaban “Kurang Setuju” (KS)
4. Skor 2 untuk jawaban “Tidak Setuju” (TS)
5. Skor 1 untuk jawaban “Sangat Tidak Setuju” (STS)

Tabel 3. 1

Tabel instrumen penelitian

No	Variabel	Defenisi variabel	Indikator	Skala Likert
1	Product upgrade (X1)	<i>Upgrade</i> adalah proses mengganti produk dengan versi baru yang lebih berkualitas dari produk yang sama (misalnya, yang memiliki fungsi lebih kuat atau lebih tinggi). (Okada, 2006)	a) Jumlah fitur yang di upgrade. b) Manfaat fitur yang diupgrade. c) Biaya yang harus dikeluarkan untuk upgrade.	Likert (1-5)
2	Fear of missing out (X2)	<i>fear of missing out</i> (FoMO) adalah suatu keadaan dimana seseorang memiliki keinginan untuk memainkan atau hanya sebatas melihat media sosialnya agar tetap terhubung secara terus-	a) Ketakutan b) Kekhawatiran c) Kecemasan	Likert (1-5)

		menerus dengan apa yang dilakukan orang lain dalam dunia maya.(Przybylski et al., 2013)		
3	Harga (Z)	Harga (<i>price</i>) adalah jumlah yang ditagihkan atas suatu produk atau jasa, lebih luas lagi harga adalah jumlah semua nilai yang diberikan oleh pelanggan untuk mendapatkan keuntungan dari memiliki atau menggunakan suatu produk atau jasa.(Philip Kotler, Gary Armstrong, 2008)	<ul style="list-style-type: none"> a) Keterjangkauan harga b) Kesesuaian harga dengan kualitas produk c) Daya saing harga 	Likert (1-5)
4	Minat beli ulang(Y)	minat beli ulang merupakan minat pembelian yang didasarkan atas pengalaman pembelian yang telah dilakukan dimasa lalu. Minat beli ulang yang tinggi mencerminkan tingkat kepuasan yang tinggi dari konsumen(Ali Hasan 2018:131) Dalam (Astuti et al., 2015).	<ul style="list-style-type: none"> a) Minat Transaksional b) Minat referensial c) Minat preferensial 	Likert (1-5)

G. Teknik analisis data

Metode kuantitatif berharap dapat memberikan ukuran yang akurat tentang respon yang diberikan responden, mengenai adanya pengaruh *product upgrade* dan *fear of missing out* terhadap minat membeli ulang produk *iPhone* dimana harga sebagai pemoderasi.

Metode analisis penelitian ini adalah analisis SEM (Structural Equation Modeling) dengan menggunakan software Partial Least Squares

(PLS). Analisis SEM merupakan kombinasi antara regresi berganda dan variabel laten yang dibangun dengan analisis faktor indikator dari variabel laten tersebut (Noor, 2011:226) dalam (Khaerunnisa A, 2021). Menurut Hox & Bechger (2002) dalam (Khaerunnisa A, 2021) Analisis faktor dan analisis jalur. SEM dapat melakukan pengujian secara bersama yaitu model struktural yang mengukur hubungan antara variabel dependen dengan konstruk independen dan model pengukuran yang mengukur hubungan (loading value) antara variabel indikator dan konstruk (variabel laten). Dengan menggabungkan pengujian model struktural dan pengukuran, memungkinkan peneliti untuk menguji kesalahan pengukuran sebagai bagian integral dari SEM dan untuk melakukan analisis faktor dalam hubungannya dengan pengujian hipotesis.

Penggunaan partial least squares cenderung memprediksi hubungan antar konstruk. Selain itu PLS juga membantu peneliti untuk mendapatkan nilai variabel laten yang bertujuan untuk melakukan prediksi. Analisis data untuk penelitian ini terdiri dari:

1. Analisa Model Pengukuran (Outer Model)

Husein (2015) dalam (Khaerunnisa A, 2021) mengatakan bahwa analisis model eksternal dilakukan untuk memastikan bahwa pengukuran yang digunakan dapat digunakan (valid dan reliabel) sebagai pengukuran. Analisis model ini menentukan hubungan antara variabel laten dan indikatornya. Analisis outer model dapat dilihat melalui beberapa indikator, antara lain:

a. Convergent Validity

Indikator yang dievaluasi didasarkan pada korelasi antara skor item/komponen dengan skor konstruk, yang dapat dilihat dari standardized loading factor yang menggambarkan besarnya korelasi antara setiap titik pengukuran (indikator) dengan konstruk. Satu variabel reflektif dikatakan tinggi jika berkorelasi $>0,7$ dengan konstruk yang diukur, sedangkan menurut Chin yang dikutip oleh Imam Ghozal, nilai outer loading 0,5 sampai 0,6 sudah dianggap cukup.

b. Discriminant Validity

Model pengukuran yang dilengkapi dengan indikator reflektif dievaluasi menggunakan pengukuran cross-loading dengan konstruksi. Jika korelasi konstruk dengan alat ukur lebih besar dibandingkan dengan ukuran konstruk yang lain, hal ini menunjukkan bahwa ukuran konstruk tersebut lebih baik dari pada konstruk yang lain. Sedangkan menurut metode lain validitas diskriminan dievaluasi yaitu dengan membandingkan nilai akar kuadrat dari average variance extract (AVE).

c. Composite Reliability

Indikator pengukuran suatu konstruk yang dapat dilihat dari koefisien variabel laten. Untuk mengevaluasinya Ada dua ukuran reliabilitas komposit, konsistensi internal dan alfa Cronbach. Jika nilai yang

dicapai dalam pengukuran ini $> 0,70$, kita dapat berbicara tentang keandalan konstruksi yang tinggi .

d. Cronbach's Alpha

Uji reliabilitas yang dilakukan mengkonfirmasi hasil reliabilitas komposit. Suatu variabel dapat dinyatakan reliabel jika nilai *cronbach's alpha* $> 0,7$.

Pengujian yang dilakukan di atas adalah pengujian outer model untuk indikator reflektif. Adapun untuk indikator formatif dilakukan pengujian yang berbeda pula. Uji untuk indikator formatif menurut Husein (2015) dalam (Khaerunnisa A, 2021) antara lain :

- a. *Significance of weights*. Bobot indikator penyusun dan konstruksinya harus signifikan.
- b. *Multicollinearity*. Uji multikolinearitas dilakukan untuk mengetahui hubungan antar indikator. Menentukan apakah indikator formatif mengalami multikolinearitas berdasarkan nilai VIF. Antara nilai VIF 5-10, indikator tersebut dapat dikatakan memiliki multikolinearitas.

2. Analisa Model Struktural (Inner Model)

Analisis inner model menggambarkan hubungan antar variabel laten. Analisis model internal dapat dievaluasi menggunakan R-squared untuk konstruk dependen, uji Stone-Geisser Q-squared untuk signifikansi prediktif, dan uji-t dan signifikansi koefisien parameter untuk jalur kriteria. Saat memperkirakan model internal dengan PLS,

dimulai dengan melihat R-kuadrat dari setiap variabel laten dependen. Perubahan nilai R squared digunakan untuk memperkirakan pengaruh variabel laten independen terhadap variabel laten dependen. Selain melihat nilai R-squared, juga dapat dievaluasi dengan melihat signifikansi prediktif model bangunan pada nilai Q-squared. Q-Squared mengukur seberapa baik model dan estimasi parameternya menghasilkan nilai yang diamati. Nilai Q-square yang lebih besar dari 0 (nol) menunjukkan bahwa model tersebut memiliki relevansi prediktif, sedangkan nilai Q-square yang lebih kecil dari 0 (nol) menunjukkan bahwa model tersebut memiliki relevansi prediksi yang kurang.

3. Pengujian Hipotesis

Hipotesis dapat diuji dengan menggunakan statistik-t dan nilai probabilitas. Jadi t-statistik yang digunakan untuk Alpha 5% adalah 1,96. Jadi 47 kriteria penerimaan/penolakan suatu hipotesis adalah H_a diterima dan H_0 ditolak jika t-statistik $> 1,96$. Hipotesis dengan probabilitas H_a untuk menolak/menerima diterima jika $p < 0,05$ (Husein, 2015) dalam (Khaerunnisa A, 2021).

BAB IV

HASIL PENELITIAN DAN PEMBAHASAN

A. Gambaran Umum Objek Penelitian

1. Sejarah Singkat *Smartphone* iPhone

iPhone adalah merek ponsel cerdas yang dirancang dan dipasarkan oleh Apple Inc dan menggunakan sistem operasi genggam iOS. iPhone generasi pertama diumumkan oleh CEO Apple Steve Jobs pada tanggal 09 Januari 2007. Sejak saat itu, Apple merilis model iPhone baru dan pembaruan iOS setiap tahun. Pada 01 November 2018, lebih dari 2,2 miliar iPhone telah terjual di seluruh dunia.



Gambar 4. 1 Logo iPhone

iPhone memiliki antarmuka pengguna yang dirancang untuk layar multi-sentuh. Perangkat terhubung ke jaringan seluler atau Wi-Fi dan dapat melakukan panggilan, menjelajahi web, mengambil foto, memutar musik, serta mengirim dan menerima email dan pesan teks. Beberapa fitur canggih telah ditambahkan sejak dirilis, seperti: ukuran layar lebih

besar, kemampuan merekam video, tahan air, kemampuan untuk menginstal aplikasi seluler pihak ketiga melalui App Store, dan berbagai pilihan aksesibilitas. Hingga iPhone 8 dan 8 Plus, iPhone menggunakan susunan satu tombol di bagian depan yang membawa pengguna kembali ke layar beranda. Setelah iPhone X, model iPhone beralih ke desain layar depan yang hampir tanpa bezel yang menerapkan peralihan aplikasi melalui pengenalan gerakan.

B. Karakteristik Responden

Pada bagian ini peneliti memberikan beberapa gambaran mengenai objek agar responden penelitian ini dapat menjadi faktor pendukung dalam penyusunan penelitian. Responden yang digunakan dalam penelitian ini adalah: konsumen yang pernah melakukan pembelian pada produk iPhone dan memiliki kisaran umur 22 – 44 tahun.

1. Karakteristik yang memenuhi kriteria

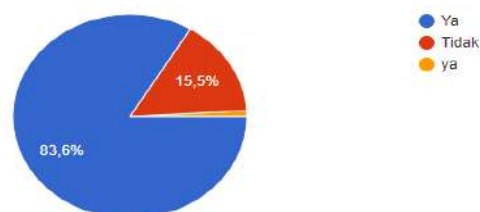
Gambar 4. 2
Karakteristik Responden yang Memenuhi Kriteria

penelitian ini menargetkan responden dengan kriteria sebagai berikut:

1. pernah melakukan pembelian pada produk iphone
2. berdomisili di Kota Makassar
3. Berusia 22-44 tahun

Apakah memenuhi kriteria di atas?

110 jawaban



2. Karakteristik berdasarkan jenis kelamin

Adapun klasifikasi responden berdasarkan jenis kelamin dapat dilihat pada tabel berikut:

Tabel 4. 1

Karakteristik Responden Berdasarkan Jenis Kelamin

No	Jenis Kelamin	Jumlah	Presentase
1	Perempuan	32	32%
2	Laki-laki	68	68%
Total		100	100%

Berdasarkan tabel di atas menjelaskan bahwa responden dalam penelitian ini didominasi oleh responden berjenis kelamin laki-laki, sebanyak 68 responden (76%), sedangkan sisanya merupakan responden berjenis kelamin perempuan sebanyak 32 responden (32%).

3. Karakteristik berdasarkan pekerjaan

Adapun klasifikasi responden berdasarkan pekerjaan dapat dilihat pada tabel berikut:

Tabel 4. 2

Karakteristik Responden Berdasarkan Pekerjaan

No	Pekerjaan	Jumlah	Presentase
1	PNS	13	13%
2	Pegawai Swasta	4	4%
3	Pelajar/Mahasiswa	44	44%
4	Lainnya	39	39%
Total		100	100%

Berdasarkan tabel di atas menjelaskan bahwa responden dalam penelitian ini didominasi oleh responden yang bekerja sebagai pelajar/mahasiswa sebanyak 44 orang (44%).

C. Pengujian Instrumen Data

1. Pengujian Kualitas Data Melalui Outer Model (*Measurement Model*)

a. Uji Validitas dengan Validitas Konvergen

Saat mengevaluasi model eksternal, langkah pertama adalah menguji validitas konvergen menggunakan pemuatan faktor. Menurut Chin Dalam (Khaerunnisa, 2021), nilai paparan eksternal antara 0,5 dan 0,6 dianggap cukup untuk penelitian tahap awal. Dengan demikian, batas faktor paparan yang digunakan dalam penelitian ini adalah 0,60. Pada pengolahan awal analisis data penelitian ini indikator dengan nilai stress factor kurang dari 0,5 dihilangkan, evaluasi data yang diolah dengan SmartPLS adalah sebagai berikut.

Tabel 4. 3

Tabel data hasil *outer loading* (*Measurement Model*)

Indikator	Product Upgrade	Fear of Missing out	Minat membeli ulang	Harga	X1*Z	X2*Z
X1.1	0.884					
X1.2	0,926					
X1.3	0,872					
X2.1		0,939				
X2.2		0,978				
X2.3		0,975				
Y.1			0,927			
Y.2			0,928			
Y.3			0,827			
Z.1				0,765		
Z.2				0,916		

Z.3				0,896		
Product upgrade* Harga					1,000	
FOMO* Harga						1,000

Sumber: data diolah SmartPLS, 2023

Dari tabel di atas terlihat bahwa hasil survei memenuhi syarat signifikan 5%. Nilai semua loading factor pada penelitian ini di atas 0,60. Dengan demikian, konstruk dari semua variabel tidak dihilangkan dari model. Artinya semua konstruk dapat dikatakan valid dan memenuhi validitas dengan loading factor lebih dari 0,60. Validitas konvergen juga dinilai menggunakan AVE (Average Variance Extracted). Suatu proses dengan nilai AVE lebih besar dari 0,5 tergolong memiliki validitas konvergen yang tinggi. Model yang dimaksud memiliki nilai AVE sebagai berikut

Tabel 4. 4

AVE (Average Variance Extracted)

Variabel	AVE
Product upgrade	0,800
Fear of missing out	0,930
Minat membeli ulang	0,802
Harga	0,743

Sumber: data diolah SmartPLS, 2023

Berdasarkan tabel di atas terlihat bahwa data penelitian ini memenuhi syarat baik validitas konvergen (Convergent Validity) kombinasi penilaian outer loading maupun uji AVE (Average Variance Extracted)

yang menjelaskan bahwa penelitian konvergen ini memiliki validitas, dan memenuhi persyaratan untuk transisi ke tahap uji validitas diskriminan (*Discriminant Validity*).

b. Uji Validitas dengan Validitas Diskriminan

Uji Discriminant Validity merupakan langkah untuk mengetahui apakah variabel atau indikator dalam penelitian ini memiliki nilai yang unik dan hanya mengacu pada variabel atau indikator itu sendiri, bukan pada variabel atau indikator luar yang diharapkan. Ada 2 (dua) langkah untuk menentukan apakah penelitian ini memiliki validitas diskriminan yang baik, yaitu cross-loading dan hasil kriteria Fornell-Larcker. Mengukur nilai cross-loading, hasil cross-loading harus menunjukkan bahwa indikator setiap konstruk harus lebih tinggi dari indikator konstruk lainnya. Berikut hasil pengujian *cross loading*.

Tabel 4. 5

Cross Loadings

Indikator	Product Upgrade	Fear of Missing out	Minat membeli ulang	Harga	X1*Z	X2*Z
X1.1	0,884	0,342	0,542	0,451	- 0,430	- 0,070
X1.2	0,926	0,320	0,596	0,590	- 0,610	- 0,177
X1.3	0,872	0,187	0,592	0,404	- 0,469	- 0,011

X2.1	0,250	0,939	0,291	0,430	- 0,080	- 0,263
X2.2	0,342	0,978	0,352	0,439	- 0,087	0,340
X2.3	0,310	0,975	0,305	0,387	0,016	0,353
Y.1	0,660	0,308	0,927	0,692	- 0,354	0,092
Y.2	0,632	0,258	0,928	0,626	- 0,327	0,115
Y.3	0,408	0,330	0,827	0,560	- 0,241	0,200
Z.1	0,396	0,583	0,532	0,765	- 0,123	0,046
Z.2	0,450	0,325	0,629	0,916	- 0,457	- 0,187
Z.3	0,541	0,255	0,649	0,896	- 0,556	- 0,166
Product upgrade* Harga	-0,565	-0,054	-0,349	-0,456	1,000	0,472
FOMO* Harga	-0,097	0,332	0,144	-0,128	0,472	1,000

Sumber: data diolah SmartPLS, 2023

Dari tabel di atas terlihat bahwa cross loading tiap elemen pada struktur lebih besar dibandingkan dengan nilai loading konstruk lainnya. Dari sini dapat disimpulkan bahwa tidak ada masalah dengan validitas diskriminan. Semua indikator memiliki nilai koefisien korelasi yang lebih tinggi untuk setiap konstruk dibandingkan dengan nilai koefisien korelasi indikator untuk konstruk lainnya.

Metode lain, yaitu kriteria Fornell, untuk mendapatkan validitas diskriminan yang baik dari suatu penelitian, akar AVE dalam suatu konstruk harus lebih tinggi daripada korelasi konstruk tersebut dengan variabel laten lainnya. Berikut adalah hasil uji kriteria Fornell-Larcker yang diperoleh pada hasil penelitian.

Tabel 4. 6

Data Hasil *Fornell Larcker Criterion*

indikator	Product Upgrade	Fear of Missing Out	Minat Beli Ulang	Harga	X1*Z	X2*Z
Product Upgrade	0,894	0,314	0,646	0,540	-0,565	-0,097
Fear of Missing Out		0,964			-0,054	0,332
Minat Beli Ulang		0,329	0,895	0,703	-0,349	0,144
Harga		0,435		0,862	-0,456	-0,128
X1*Z					1,000	
X2*Z					0,472	1,000

Sumber: data diolah SmartPLS, 2023

Dari tabel di atas terlihat bahwa semua variabel memiliki nilai penjas yang lebih besar untuk variabelnya sendiri dibandingkan dengan variabel lain pada kolom yang sama.

Dapat disimpulkan bahwa model data yang diuji dalam penelitian ini memenuhi persyaratan yang menunjukkan bahwa konstruk dalam model memiliki validitas diskriminan serta tahap pertama sebelum melakukan pengujian hipotesis setelah melewati serangkaian pengujian.

c. Uji Realibilitas dengan Realibilitas Komposit

Menurut Hair dalam (Khaerunnisa, 2021), nilai composite reliability secara khusus yang dapat ditangkap berkisar antara 0,60 dan 0,70 sangat dapat diterima. Nilai 0,70 menunjukkan reliabilitas konstruk yang tinggi. Nilai composite reliability adalah sebagai berikut:

Tabel 4. 7

Cronbach Alpha dan Composite Reliability

Variabel	<i>Cronbach Alpha</i>	<i>Composite Reliability</i>
<i>Product Upgrade</i>	0,875	0,923
<i>FOMO</i>	0,962	0,976
Minat Beli Ulang	0,876	0,924
Harga	0,824	0,896
X1*Z	1,000	1,000
X2*Z	1,000	1,000

Sumber: data diolah SmartPLS, 2023

Dengan menggunakan tabel di atas, dapat disimpulkan bahwa semua elemen konstruk reliabel, serta reliabilitas komposit dan alpha Cronbach dengan nilai di atas 0,60. Semua variabel dalam penelitian ini memiliki reliabilitas konsistensi internal. Dapat disimpulkan bahwa penelitian ini memiliki validitas konvergen

yang baik, validitas diskriminan yang baik dan reliabilitas konsistensi internal yang baik. Tabel di bawah merangkum validitas dan reliabilitas.

Tabel 4. 8

Tabel Ringkasan Hasil Outer Model (Measurement Model)

Variabel	Indikator	Loading Factor	Composite Reability	AVE	Diskriminant Validity
Product Upgrade	X1.1	0,884	0,923	0,800	YA
	X1.2	0,926			
	X1.3	0,872			
Fear of Missing	X2.1	0,939	0,976	0,930	YA
	X2.2	0,978			
	X2.3	0,975			
Minat Beli Ulang	Y.1	0,927	0,924	0,802	YA
	Y.2	0,928			
	Y.3	0,827			
Harga	Z.1	0,765	0,896	0,743	YA
	Z.2	0,916			
	Z.3	0,896			
X1*Z	X1*Z	1,000	1,000	1,000	YA
X2*Z	X2*Z	1,000	1,000	1,000	YA

Sumber: data diolah SmartPLS, 2023

2. Pengujian Model Struktural (*Inner Model*)

Goodness of fit model diukur dengan menggunakan R-squared dari variabel laten dependen dengan interpretasi yang sama dengan regresi. Q-Squared Predictive Relevance for Structural Models, mengukur seberapa baik model menghasilkan nilai observasi dan estimasi parameter. Nilai R-squared < - 0 menunjukkan bahwa model tidak memiliki *predictive relevance*.

Koefisien korelasi adalah nilai yang digunakan untuk mengukur kekuatan atau kedekatan hubungan antar variabel. Kedekatan korelasi dapat dikelompokkan sebagai berikut:

- 1) 0,00 sampai dengan 0,20 berarti korelasi memiliki keeratan sangat lemah.
- 2) 0,21 sampai dengan 0,40 berarti korelasi memiliki keeratan lemah.
- 3) 0,41 sampai dengan 0,70 berarti korelasi memiliki keeratan kuat.
- 4) 0,71 sampai dengan 0,90 berarti korelasi memiliki keeratan sangat kuat.

Koefisien korelasi (r) dilakukan untuk mengetahui kuat lemahnya hubungan antar variabel yang dianalisis. Adapun hasil korelasi dalam penelitian ini dilihat pada tabel berikut ini

Tabel 4. 9

R.square

Variabel	R-Square	Adjusted R-Square	Koefisien Korelasi
Minat membeli ulang	0,672	0,656	0,82

Sumber: data diolah SmartPLS, 2023

Menurut Sujarweni dalam (Noviyanti, 2021) determinasi (R^2) bertujuan untuk menjelaskan seberapa jauh variabel dependen dapat dijelaskan oleh variabel dependen. Menurut chin dalam (Adiwinata et al., 2021) nilai R^2 dikategorikan menjadi tiga kategori yaitu nilai R^2 0,67 dikatakan kuat, 0,33 dikatakan moderat/sedang dan 0,19 dikatakan lemah.

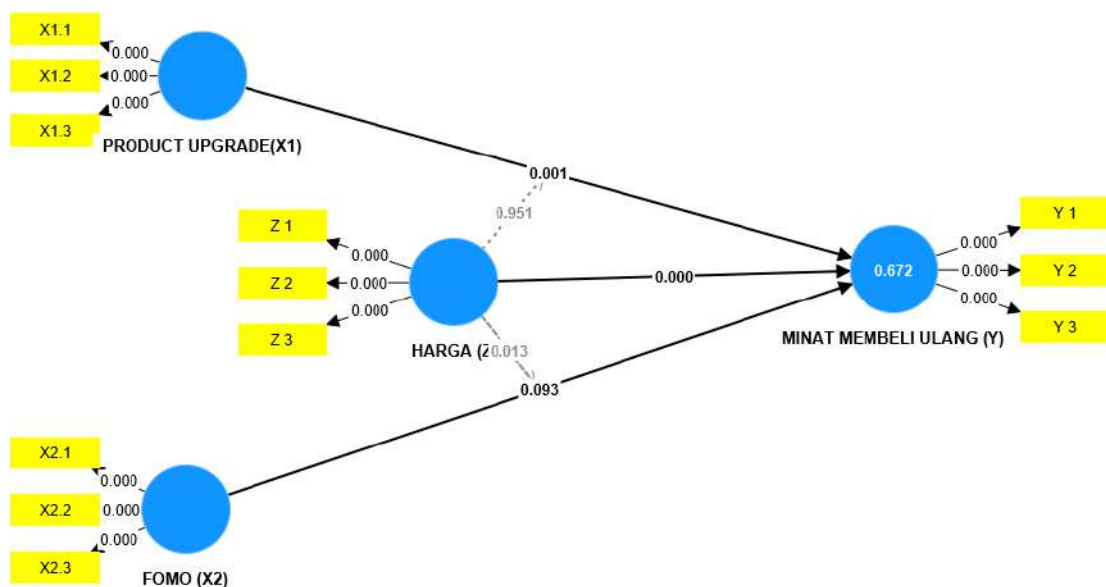
Dari tabel di atas terlihat bahwa nilai R-square untuk variabel minat membeli ulang sebesar 0,672. Hasil tersebut menunjukkan bahwa nilai koefisien korelasi sebesar 67,2% adalah 0,82, dengan hubungan antara product upgrade, fear of

missing out, dan variabel dependen, niat beli ulang, sangat kuat karena berada dalam kisaran korelasi dari 0,71 sampai 0,90 sehingga bervariasi. Minat pembelian kembali dapat dipengaruhi oleh product upgrade, fear of missing out dan harga, sedangkan 32,8% dipengaruhi oleh variabel selain yang diteliti.

Nilai *Adjusted R Square* memiliki nilai dengan interval antara 0 hingga 1. Jika nilai *adjusted R square* semakin mendekati 1, maka menunjukkan bahwa variabel laten independen (X) menjelaskan variasi dari variabel laten dependen (Y) semakin baik. Pada penelitian ini, dapat di nilai *adjusted r square* sebesar 0,672 atau 67,2%. Maka dapat disimpulkan bahwa 67,2% variasi yang terjadi pada variabel Y dapat dijelaskan oleh variabel laten independen, sedangkan sisanya dapat dijelaskan oleh variabel lain.

UNIVERSITAS ISLAM NEGERI
ALAUDDIN
M. M. S. A. R

Gambar 4. 3
Model Struktural



Sumber: data diolah SmartPLS, 2023

Jenis-Jenis Variabel Moderator

Variabel moderator dapat dianggap sebagai bagian dari satu kelas variabel dan didalam ilmu sosial disebut variabel spesifikasi. Variabel spesifikasi adalah variabel yang menspesifikasikan bentuk dan atau besarnya hubungan antara predictor (variabel independen) dan criteria (variabel dependen). Jadi variabel spesifikasi atau variabel moderator dapat dikembangkan dengan menggunakan dua dimensi atau karakteristik Sharma (Ningtyas, 20014).

Tabel 4. 10

Klasifikasi Variabel Moderasi

Tipe Moderasi	Koefisien
<i>Pure Moderasi</i> (moderasi murni)	b_2 non significant b_3 significant
<i>Quasi Moderasi</i> (moderasi semu) merupakan variabel yang memoderasi hubungan antara variabel independen dengan variabel dependen yang sekaligus menjadi variabel independen	b_2 significant b_3 significant
<i>Homologiser Moderasi</i> (prediktor moderasi) artinya variabel moderasi ini hanya berperan sebagai variabel prediktor (independen) dalam model hubungan yang dibentuk	b_2 non significant b_3 non significant
<i>Predictor Moderasi</i> (moderasi potensial) artinya moderasi tersebut potensial	b_2 significant b_3 non significant

Sumber: Bab III - Metode Penelitian Metode Penelitian. (Ningtyas 2014)

3. Pengujian Hipotesis

Indikator yang terdapat pada pengujian hipotesis adalah koefisien jalur keluaran dengan smartPLS menurut metode bootstrapping terhadap data penelitian.

Berikut adalah estimasi papan skor untuk pengujian model struktural.

Tabel 4. 11

Data Hasil Pengujian Hipotesis

Hipotesis	Original Sample (O)	Sample Mean (M)	Standard Deviation (STDEV)	T Statistics (O/STDEV)	P Values
Product Upgrade -> Minat Beli Ulang	0,402	0,403	0,121	3,335	0,001
Fear of Missing Out -> Minat Beli Ulang	-0,159	-0,163	0,094	1,696	0,093
Harga -> Minat Beli Ulang	0,591	0,594	0,105	5,639	0,000
Moderating Effect 1 -> Minat Beli	-0,006	0,007	0,096	0,062	0,951
Moderating Effect 2 -> Minat Beli	0,349	0,334	0,138	2,536	0,013

Sumber: data diolah SmartPLS, 2023

Berdasarkan tabel di atas, dapat disimpulkan bahwa hipotesis adalah sebagai berikut:

- a. Menguji hipotesis H1 (Product Upgrade berpengaruh positif terhadap minat membeli ulang produk iPhone di Kota Makassar). Dari tabel di atas terlihat bahwa p-value adalah 0,001 dan t-statistic atau t-value adalah 3,335. Karena

- p-nilai $<$; 0.05 maka H1 diterima, sehingga product upgrade akan mempengaruhi pembelian kembali produk iPhone di Kota Makassar.
- b. Pengujian Hipotesis H2 (*fear of missing out* berpengaruh positif terhadap minat beli ulang produk iPhone di Kota Makassar). Dari tabel diatas terlihat bahwa p-value adalah 0,093 dan t-statistic atau t-value adalah 1,696. Karena p-nilai $<$; 0,05, maka H2 ditolak. Sehingga fear of missing out tidak mempengaruhi niat membeli ulang produk iPhone di Kota Makassar.
- c. Pengujian Hipotesis H3 (Terdapat pengaruh *product upgrade* terhadap minat beli ulang produk iPhone di Kota Makassar yang di moderasi oleh harga). Berdasarkan tabel diatas, terlihat bahwa p-value adalah 0,951 dan t-statistic atau t-value adalah 0,062. Karena p-nilai $<$; 0.05, maka H3 akan ditolak, sehingga product upgrade tidak akan mempengaruhi pembelian kembali produk iPhone dengan harga sebagai pemoderasi.
- d. Pengujian Hipotesis H4 (Terdapat pengaruh *fear of missing out* terhadap minat beli ulang produk iPhone di Kota Makassar yang di moderasi oleh harga). Berdasarkan tabel diatas, Terlihat bahwa p-value adalah 0,013 dan t-statistic atau t-value adalah 2,536. Karena p-nilai $<$; 0,05, maka H4 diterima. Sehingga fear of missing out mempengaruhi minat beli ulang produk iPhone yang di moderasi oleh harga.



D. Pembahasan Hasil Penelitian

1. Pengaruh *product upgrade* terhadap minat membeli ulang produk iPhone dikota Makassar

Berdasarkan hasil analisis PLS untuk pengujian hipotesis pertama menyatakan bahwa *product upgrade* berpengaruh positif terhadap minat membeli ulang produk iPhone di Kota Makassar. Dari tabel tersebut terlihat bahwa p-value adalah 0,001 dan t-statistic atau t-value adalah 3,335. Karena p-nilai < 0.05 maka H1 diterima, sehingga *product upgrade* akan mempengaruhi pembelian kembali produk iPhone di Kota Makassar. Berdasarkan hasil yang diperoleh, *product upgrade* berpengaruh positif terhadap minat membeli ulang produk iPhone di kota Makassar. Hasil penelitian ini mengungkapkan bahwa *product upgrade* mempengaruhi minat beli ulang karena berkaitan dengan teori kepuasan pelanggan. Dimana jika ingin mengupgrade suatu produk tidak lepas dari penilaian konsumen terhadap produk tersebut.

Terciptanya peningkatan produk tidak luput dari kepuasan para pelanggan yang baru mengetahui manfaat maupun yang telah lama memakai produk tersebut.

Dari teori kepuasan pelanggan dapat dirasakan setelah pelanggan membandingkan pengalaman mereka dalam melakukan pembelian produk dari penjual atau penyedia produk dengan harapan dari pembeli itu sendiri. Harapan tersebut terbentuk melalui pengalaman pertama mereka dalam membeli suatu produk, komentar teman dan kenalan, serta janji dan informasi pemasar dan pesaingnya. Pemasar yang ingin unggul dalam persaingan tentu harus memperhatikan harapan pelanggan serta kepuasan pelanggannya.

Berdasarkan penelitian yang dilakukan, hal tersebut memberikan hasil bahwa *product upgrade* yang dilakukan sangat terbukti memunculkan minat membeli ulang pada konsumen, artinya semakin banyak penilaian dari para konsumen akan mempengaruhi perusahaan untuk terus mengupgrade produk yang diciptakannya untuk membuat para konsumen merasa puas akan produk yang lebih unggul dan lebih banyak manfaatnya.

Hal ini mendukung penelitian sebelumnya yang telah dilakukan oleh Sinthya Aprianti Simanjuntak, yang berjudul “Pengaruh Kepuasan Pelanggan terhadap Minat Membeli Ulang *iphone*”. Adapun penelitian yang menyatakan bahwa hasil penelitian kepuasan pelanggan yang berhubungan dengan terciptanya peningkatan produk memiliki pengaruh positif terhadap minat pembelian ulang *iphone*. Artinya semakin tinggi kepuasan pelanggan pada pengguna *iPhone*, maka semakin tinggi pula minat pembelian ulang pada pengguna *iPhone*. Ketika pelanggan yang merasa puas pada produk atau jasa yang dibeli dan digunakannya, maka pelanggan akan kembali menggunakan jasa atau produk tersebut. Outcome atau hasil yang diharapkan dari adanya kepuasan pelanggan adalah peningkatan

penggunaan, pembelian ulang, loyalitas dan word of mouth. Setiap perusahaan-perusahaan khususnya pada penelitian ini perusahaan smartphone harus mampu memenuhi segala kebutuhan dan keinginan pelanggan dengan selalu membuat inovasi-inovasi terbaru pada produknya, sehingga tetap mampu bersaing dengan produk atau merek lainnya.

Dari kebutuhan dan keinginan konsumen yang sangat bervariasi dan dapat berubah-ubah karena adanya faktor-faktor yang mempengaruhi konsumen dalam melakukan pembelian. Oleh karena itu, seorang pemasar perlu untuk memahami perilaku konsumen konsumen supaya kegiatan pemasaran yang dilaksanakan dapat berjalan secara efektif dan efisien. Pemahaman terhadap perilaku konsumen bukanlah pekerjaan yang mudah, tetapi cukup sulit dan kompleks. Meskipun demikian, apabila hal tersebut dapat dilakukan, maka perusahaan yang memproduksi barang atau jasa dapat memperoleh keuntungan yang jauh lebih tinggi daripada para pesaingnya karena dengan memahami perilaku konsumen, perusahaan dapat mencapai kepuasan pelanggan yang lebih baik. Berhasil atau tidaknya suatu produk di pasar sangat dipengaruhi oleh bagaimana produk tersebut diterima oleh konsumen. Tentu konsumen membeli dan mengonsumsi produk yang sesuai dengan kebutuhan dan tujuan konsumen.

Kepuasan konsumen adalah sejauh mana manfaat sebuah produk dirasakan sesuai dengan apa yang diharapkan pelanggan. Di dalam teori ekonomi, kepuasan seseorang dalam mengonsumsi suatu barang dinamakan utility atau nilai guna. Kalau kepuasan terhadap suatu benda semakin tinggi, maka semakin tinggi pula nilai gunanya. Sebaliknya, bila kepuasan terhadap suatu benda semakin rendah

maka semakin rendah pula nilai gunanya. Kepuasan dalam terminologi konvensional dimaknai dengan terpenuhinya kebutuhan-kebutuhan fisik. seorang muslim untuk mencapai tingkat kepuasan harus mementingkan beberapa hal, yaitu barang yang dikonsumsi adalah halal, baik secara zatnya maupun cara memperolehnya, tidak bersifat israf (royal) dan tabzir (sia-sia). Oleh karena itu, kepuasan seorang muslim tidak didasarkan barang yang dikonsumsi, tetapi didasarkan atas berapa besar nilai ibadah yang didapatkan dari yang dikonsumsi. Dalam Islam, tujuan konsumsi bukanlah konsep utilitas melainkan kemaslahatan. Konsep utilitas sangat subjektif karena bertolak pada pemenuhan kebutuhan atau needs. Mashlahah dipenuhi berdasarkan pertimbangan rasional normatif dan positif, maka ada kriteria yang objektif tentang suatu barang ekonomi yang memiliki mashlahah ataupun tidak. Konsumsi bukanlah aktifitas tanpa batas, melainkan juga terbatas oleh sifat kehalalan dan keharaman yang telah digariskan oleh syara', sebagaimana firman Allah dalam Alquran. Al-Mā'idah ayat 87:

يَا أَيُّهَا الَّذِينَ آمَنُوا لَا تَحْرُمُوا طَيِّبَاتِ مَا أَحَلَّ اللَّهُ لَكُمْ وَلَا تَعْتَدُوا إِنَّ اللَّهَ لَا يُحِبُّ الْمُعْتَدِينَ

Artinya: “ Hai orang-orang yang beriman, janganlah kamu haramkan apa-apa yang baik yang telah Allah halalkan bagi kamu, dan janganlah kamu melampaui batas. Sesungguhnya Allah tidak menyukai orang-orang yang melampaui batas.”

Keterkaitan Ayat-ayat Al-Qur'an di atas dapat dijadikan dasar dalam membangun teori perilaku konsumen secara umum dan kepuasan konsumsi dalam Islam. Menurut kerangka Islam, Nata Atmadja menjelaskan, bahwa kepuasan dalam Islam meliputi: kepuasan konsumtif dan kepuasan kreatif. Kepuasan

konsumtif akan menghasilkan kepuasan siap kreasi, sebab konsumsi yang dilakukan akan memberikan kekuatan fisiknya; sehingga akan menjadi lebih kreatif; artinya akan memperoleh energi setelah mendapatkan kepuasan konsumtif sehingga siap untuk berkreasi. Kepuasan optimal dapat diketahui dari perintah (hadits) nabi, yaitu untuk berhenti makan sebelum kenyang. Hal ini disebabkan karena pada saat itulah kondisi kreasi dapat diperoleh. Artinya, dengan mengikuti teori konsumen dan keterkaitannya dengan ayat tersebut memberikan penjelasan bahwa kita sebagai manusia harus memiliki batasan dalam memenuhi kebutuhan dan keinginan untuk kepuasan diri sendiri.

2. Pengaruh *Fear of Missing Out* terhadap Minat Membeli Ulang Produk *iPhone* di Kota Makassar

Berdasarkan hasil penelitian yang diperoleh, menyatakan bahwa tidak berpengaruh *fear of missing out* terhadap minat membeli ulang produk *iPhone* di Kota Makassar. Hal tersebut dibuktikan dengan p-value 0,093 dan t-statistic atau t-value 1,696. Karena nilai p-value $> 0,05$, maka H2 ditolak. Berdasarkan hasil penelitian, pengujian menunjukkan bahwa *fear of missing out* tidak berpengaruh terhadap minat membeli ulang produk *iPhone* sehingga H3 ditolak. Artinya tidak selamanya para pengguna *iPhone* mengganti dan membeli ulang ke produk terbaru hanya karena takut tertinggal akan tren terbaru.

Minat beli ulang menurut Peter dan Olsen (2015) dalam (Marieta, 2017) adalah kegiatan pembelian yang dilakukan oleh pembeli lebih dari satu kali atau beberapa kali. Hal ini terjadi karena konsumen merasa puas dengan produk dari suatu

perusahaan, sehingga mendorong konsumen loyal terhadap produk tersebut dan mendorong pembeli untuk melakukan pembelian ulang. Perilaku pembelian ulang sangat berhubungan dengan konsep brand loyalty, di mana kebanyakan perusahaan mendukung, karena hal ini memiliki kontribusi yang besar untuk kestabilan yang baik dari sebuah perusahaan. Ini membuktikan bahwa perilaku membeli ulang tidak berkaitan dengan kecemasan yang muncul dikarenakan takut akan ketinggalan tren atau bisa dikatakan dengan fear of missing out yang mana pada dasarnya adalah suatu kecemasan sosial atau biasa disebut dengan social anxiety yang telah terjadi pada individu dalam menjalankan kehidupan sehari-hari (JWT Intellegence, 2012). Penelitian yang dilakukan (Przybylski et al., 2013) mengungkapkan bahwa individu yang mengalami fear of missing out (FoMO) memiliki tingkat kesejahteraan psikologis yang rendah, hal tersebut tidak berkaitan dengan minat membeli ulang pembeli.

Hasil penelitian ini didukung oleh penelitian terdahulu dalam penelitian (Daravit, 2021) yang menjelaskan bahwa terdapat hubungan negatif antara kepuasan hidup dengan fear of missing out (FoMO) pada mahasiswa Fakultas Psikologi UIN Malang pengguna media sosial. Hasil yang didapatkan menunjukkan hasil yang negatif, hal tersebut menunjukkan bahwa korelasi atau hubungan antara dua variabel termasuk dalam korelasi atau hubungan yang negatif yaitu ketika variabel kepuasan hidup meningkat maka variabel fear of missing out (FoMO) menurun begitu juga sebaliknya. Berkembangnya teknologi pada saat ini, internet telah menjadi suatu koneksi yang digunakan oleh khalayak ramai untuk mendapatkan informasi melalui platform media sosial. Menurut Kahar (2014)

melalui media sosial masyarakat dapat mengekspresikan apa yang dirasakannya. Namun (Kirik dkk, 2015) juga menyebutkan bahwa penggunaan media sosial juga dapat mengarah pada perilaku kecanduan media sosial. Keterkaitan dalam penelitian ini juga memiliki hasil tidak signifikan antara variabel fear of missing out (FoMO) terhadap minat membeli ulang. Artinya, ketidakpuasan konsumen sejalan dengan tidak ingin membeli ulang produk *iPhone* dikarenakan konsumen tidak memiliki rasa cemas dan takut akan ketinggalan tren.

Dalam penelitian ini tidak sejalan dengan teori perilaku konsumen yang menjelaskan bahwa sebagai interaksi dinamis dari pengaruh dan kognisi, perilaku, dan lingkungan dimana manusia melakukan aspek pertukaran kehidupan mereka. Dengan kata lain, perilaku konsumen melibatkan antara pikiran dan tindakan dalam proses konsumsi. Perilaku konsumen bersifat dinamis karena pemikiran, perasaan, tindakan konsumen, konsumen pada umumnya terus berubah. Dalam teori perilaku konsumen memiliki tahapan dalam pengambilan keputusan. Pada tahapan keputusan process stage, tahap ini berfokus pada bagaimana konsumen dalam mengambil keputusan yang berdasarkan pada psikologisnya, seperti motivasi, persepsi, pembelajaran, kepribadian, dan sikap) dapat mempengaruhi bagaimana input eksternal dari tahap input mempengaruhi kebutuhan konsumen, pencarian sebelum melakukan pembelian, dan juga dalam mengevaluasi. Pengalaman yang diperoleh konsumen melalui proses evaluasi tersebut akan menjadi bagian dari faktor psikologis konsumen dalam proses pembelajaran. Hal ini terkait dengan variabel Fear of Missing Out (FoMO) dimana para konsumen tidak tertarik atau

tidak memiliki minat dalam membeli ulang kembali produk iPhone hanya karena takut ketinggalan tren terbaru.

Fenomena FoMO tidak hanya terjadi pada periode ini, tetapi juga sebelum itu, walaupun tidak ada media sosial, fenomena seperti itu pasti ada. Satu-satunya perbedaan adalah dalam konsep dan ruang lingkup. Tapi isinya kurang lebih sama. Jika kita melihatnya dari sudut pandang Islam, itu mengarah pada hasad (review); yang tidak bisa mengikuti atau mendapatkan apa yang dimiliki orang lain.

Jika hal ini terjadi, pada akhirnya menimbulkan kecemasan yang berlebihan atau bahkan rasa kesal dan gelisah dalam hati. Padahal sudah jelas di dalam Al-Quran itu sendiri Allah memerintahkan kita untuk tidak iri hati. Hal tersebut sudah tercantum dalam surah An-Nisa ayat 32.

وَلَا تَتَمَنَّوْا مَا فَضَّلَ اللَّهُ بِهٖ بَعْضَكُمْ عَلَىٰ بَعْضٍ ۗ لِّلرِّجَالِ نَصِيبٌ مِّمَّا كَتَبْنَا لِلنِّسَاءِ
نَصِيبٌ مِّمَّا كَتَبْنَا ۗ وَاسْأَلُوا اللَّهَ مِن فَضْلِهِ ۗ إِنَّ اللَّهَ كَانَ بِكُلِّ شَيْءٍ عَلِيمًا

Artinya: “Dan janganlah kamu iri hati terhadap karunia yang telah dilebihkan Allah kepada sebagian kamu atas sebagian yang lain. (Karena) bagi laki-laki ada bagaian dari apa yang mereka usahakan dan bagi perempuan (pun) ada bagian dari yang mereka usahakan. Mohonlah kepada Allah sebagian dari karunia-Nya. Sungguh, Allah Maha Mengetahui segala sesuatu.” (Q.S. An-Nisa : 32).

Kita sering mengabaikan fakta bahwa Allah telah memberikan penjelasan dalam Al-Qur'an jauh sebelum istilah FoMO diciptakan. Manusia, baik pria maupun wanita, tidak diragukan lagi rentan terhadap masalah kecemburuan.

Meskipun terdapat perbedaan terminologi, pengajaran tetap memiliki nilai fundamental yang sama. Untuk mencegah hal ini, Allah juga telah menyediakan solusi dan obat-obatan.

Di dalam ayat lain pun Allah menjelaskan agar kita terhindar dan tidak terjebak dalam perasaan hasad atau FoMO ini. “Janganlah sekali-kali kamu menunjukkan pandanganmu kepada kenikmatan hidup yang telah kami berikan kepada beberapa golongan di antara mereka, dan janganlah kamu bersedih hati terhadap mereka dan berendah dirilah kamu terhadap orang-orang yang beriman.” (Q.S. Al-Hijr: 88). Jika hidup kita selalu berlandaskan dengan nilai dan aturan Al-Quran, InsyaAllah segala permasalahan dunia akan mudah kita hadapi.

3. Harga memoderasi pengaruh *Product Upgrade* terhadap Minat Membeli Ulang Produk *iPhone* di Kota Makassar

Berdasarkan hasil penelitian yang diperoleh, menyatakan bahwa harga tidak memoderasi pengaruh *product upgrade* terhadap minat beli produk *iPhone* di Kota Makassar. Hal tersebut dibuktikan dengan p-value adalah 0,951 dan t-statistik atau t-value adalah 0,062. Karena p-value $>0,05$, maka H_3 ditolak. Berdasarkan hasil penelitian, dimana jenis moderasi pada variabel harga adalah jenis variabel *predictor* moderasi yaitu diidentifikasi melalui hasil pengujian dimana harga tidak berpengaruh signifikan pada variabel *product upgrade* terhadap minat membeli ulang produk *iPhone*. Variabel moderasi ini hanya berperan sebagai variabel *predictor* dalam hubungan yang dibentuk. Pengujian menunjukkan bahwa harga tidak berpengaruh atau tidak dapat memoderasi variabel

product upgrade terhadap minat beli produk *iPhone* sehingga H3 ditolak. Artinya, harga akan menjadi pertimbangan yang juga penting bagi pelanggan dalam menentukan minat belinya, pelanggan akan membandingkan harga dari produk pilihan mereka dan kemudian mengevaluasi apakah harga tersebut sesuai atau tidak dengan nilai produk, serta jumlah uang yang harus mereka keluarkan. Hal ini akan membuat harga pada suatu produk menjadi salah satu hal yang dikenali oleh pelanggan.

Harga yang dianggap sesuai dengan daya beli konsumen yang dilakukan pada pembelian dimasa lalu akan berpengaruh terhadap minat beli ulang dimasa yang akan datang pada suatu produk. Hal ini sesuai dengan penelitian yang dilakukan oleh Andita (2017) pada konsumen Isopulus bahwa harga berpengaruh signifikan terhadap minat beli ulang konsumen (Aruman, 2017). Menurut Herman dalam (Irvanti, 2019) kewajaran harga yang dirasakan oleh konsumen akan menentukan tingkat kepuasan konsumen atas kesesuaian harga yang ditawarkan. Kesesuaian ini memicu niat pembelian dan bahkan pembelian kembali. Ekuitas didefinisikan sebagai menilai hasil dan proses untuk mencapai hasil yang wajar dan dapat diterima. Harga merupakan cara untuk membangkitkan kewajaran harga di benak konsumen. Kesadaran akan keadilan harga akan menginspirasi pembelian, yang akan membentuk keputusan pembelian. Artinya bahwa apabila harga yang ditawarkan oleh perusahaan dianggap wajar oleh konsumen maka akan meningkatkan minat beli produk, tetapi sebaliknya apabila harga yang ditawarkan perusahaan tidak logis menurut konsumen maka minat beli pada produk *iPhone* menurun. Akhirnya, dimana Peningkatan produk menargetkan pembeli baru dan

peminatnya yaitu, konsumen yang sudah memiliki produk dan meningkatkan ke produk baru yang disempurnakan tetapi keputusan peningkatan berbeda dari keputusan pembelian baru. Konsumen sudah memiliki produk yang telah ada, jadi tujuan manfaat marjinalnya adalah dengan meningkatkan produk yang telah ada sebelumnya dengan manfaat yang bagus dan membeli ulang produk yang telah dipakai sebelumnya dengan kualitas yang lebih bagus. Penjelasan berbasis ekonomi lainnya adalah bahwa pembaruan mungkin lebih berpengetahuan tentang produk daripada pembeli baru, dan preferensinya mungkin telah berkembang secara berbeda. Pemasar dapat meningkatkan produk dengan meningkatkan atribut produk yang ada dan dengan menambahkan atribut baru. Dalam peningkatannya, konsumen yang sudah memiliki produk yang masih berfungsi membeli produk baru yang sudah ada, yang membuat produk yang ada menjadi mubazir. Dalam peningkatan, keputusan untuk membeli produk yang dimaksud harus lebih sedikit dipengaruhi oleh produk yang sudah ada dan semakin tidak serupa dengannya. Ketika produk yang dihadirkan lebih berbeda dengan produk yang ada, calon pembersihan dari itu tenggelam biaya di itu yang ada produk harus menjadi lebih terlepas dari pertimbangan produk yang disertakan, dan itu harus menjadi kurang dari halangan untuk peningkatan keputusan. Pada penelitian ini, para konsumen relatif tidak memiliki minat untuk membeli ulang suatu produk *iPhone* terhadap perusahaan yang selalu meningkatkan produknya karena menawarkan harga yang tidak logis.

Hasil penelitian ini didukung oleh penelitian (Suroso & Sri Setyo Iriani, 2014) menunjukkan bahwa dimensi kompetitif harga dan kesesuaian harga dari variabel

harga tetap memiliki respon terhadap minat beli. Tetapi secara keseluruhan dapat disimpulkan bahwa harga tidak berpengaruh terhadap minat beli mie sedaap cup di kelurahan ketintang, surabaya.

Berkaitan dengan teori perilaku konsumen yang dimana biaya dan manfaat adalah hal penting yang selalu diperhatikan konsumen sebelum membeli suatu produk. Jika ada dua macam produk dengan harga sama, konsumen akan memilih produk dengan manfaat yang lebih besar. Begitupun jika ada dua macam produk dengan manfaat sama, konsumen akan memilih produk dengan harga yang lebih rendah. Hal tersebut dilihat dari hipotesis ketiga yang dimana harga tidak berpengaruh dari banyaknya faktor yaitu harga tidak cukup terjangkau pada produk *iPhone*, ketidaksesuaian kualitas yang ada pada produk yang telah dirancang, dan karena harga yang ditawarkan tidak logis maka tidak bisa bersaing dengan produk smartphone lainnya pada peningkatan produk *iPhone* terhadap minat membeli ulang yang dimiliki konsumen.

Islam telah membebaskan pasar untuk melakukan transaksi dengan hukum yang indah yang berfungsi sesuai dengan penawaran dan permintaan. Ini tidak berarti bahwa Islam menyetujui penetapan harga; melainkan dapat diterima selama dilakukan dengan cara yang dapat dibenarkan dan tidak ada unsur penipuan (kezaliman). Penetapan harga disebutkan dalam sebuah hadits yang diriwayatkan Rasulullah SAW, menurut Anas bin Malik.

يَا رَسُولُ اللَّهِ غَلَا السَّعْرُ فَسَعَّرْنَا ، فَقَالَ رَسُولُ اللَّهِ صَلَّى اللَّهُ عَلَيْهِ وَسَلَّمَ : إِنَّ اللَّهَ هُوَ
 الْمُسَعِّرُ ، الْقَابِضُ الْبَاسِطُ الرَّازِقُ وَإِنِّي لَأَرْجُوا أَنْ أَلْقَى اللَّهَ وَلَيْسَ أَحَدٌ مِنْكُمْ يُطَالِبُنِي بِمُظْلَمَةٍ
 فِي دَمٍ وَلَا مَالٍ

Artinya : “Wahai Rasulullah, harga-harga barang naik (mahal) tetapkanlah harga-harga untuk kami. Rasulullah lalu menjawab, Allahlah penentu harga, penahan, pembentang, dan pemberi rezeki, aku berharap tatkala bertemu Allah tidak ada seorang pun yang meminta padaku tentang adanya kezaliman dalam urusan darah dan harta”.

Hadis di atas dijadikan dalil oleh para ulama tentang larangan pematokan harga barang di pasaran, karena dianggap perbuatan zalim atas kebebasan penggunaan harta. Membatasi harga berarti meniadakan kebebasan tersebut.

4. Harga memoderasi pengaruh *Fear of Missing Out* terhadap minat beli ulang produk *iPhone* di Kota Makassar

Berdasarkan hasil analisis PLS untuk pengujian hipotesis keempat menyatakan bahwa harga memoderasi pengaruh antara fear of missing out terhadap minat membeli ulang produk iPhone di Kota Makassar. Hal tersebut dibuktikan dengan p-value adalah sebesar 0,013 dan t-statistik atau T- value adalah sebesar 2,536. Karena p-value < 0,05, maka H4 diterima. Berdasarkan hasil penelitian ini menunjukkan bahwa harga memoderasi pengaruh fear of missing out terhadap minat membeli ulang produk iPhone. Artinya harga mampu memperlihatkan bahwa produk maupun kualitas manfaat produk yang ada dengan demikian memunculkan minat membeli ulang konsumen seiring dengan kebutuhan yang sesuai dengan minatnya. Hal ini dapat dijelaskan ketika seseorang tidak ingin ketinggalan trend terbaru dan merasa ingin memiliki produk yang terkini dari produk iPhone. Ini membuat peningkatan pada minat membeli ulang yang dipengaruhi karena adanya kecemasan tren terkini. Dalam hasil penelitian ini dapat disimpulkan bahwa variabel harga adalah jenis variabel moderasi semu Karena harga berpengaruh

signifikan pada fear of missing out terhadap minat membeli ulang produk iPhone dimana jenis penelitian ini memoderasi hubungan antara variabel prediktor dan variabel tergantung dimana variabel moderasi semu memoderasi hubungan antara variabel independen dengan variabel dependen yang sekaligus menjadi variabel independen.

Harga adalah suatu unsur dalam bauran pemasaran yang dapat memberikan pendapatan bagi perusahaan (Tjiptono, 2016). Dalam teori (Kotler & Armstrong, 2012) Harga merupakan sebuah nilai yang menyatakan sejumlah uang yang dibebankan atas sebuah produk atau jasa. Jadi harga dapat diartikan dengan pendapatan perusahaan dari produk atau jasa yang dijual dengan membebankan sejumlah uang dari konsumen. Teori harga sangat relevan dengan pernyataan diatas karena pada penelitian yang dilakukan oleh M. Sofyan Sauri yang berjudul “Pengaruh Gaya Hidup, Harga dan Loyalitas terhadap Minat Pembelian Ulang Busana Muslim di Attorik Muslim Distro Semarang”, menyatakan bahwa gaya hidup sangat penting di kehidupan saat ini apalagi dengan hadirnya trend fashion muslimah membuat banyaknya peminat yang beragama islam sangat tertarik dan dengan tren tersebut membuat para peminatnya ingin melakukan pembelian ulang dengan harga yang menjadi ketentuan dalam minat mereka dalam membeli ulang produk tersebut. Berdasarkan penelitian tersebut, hasil menunjukkan bahwa gaya hidup dan harga berpengaruh positif dan signifikan terhadap minat membeli ulang produk.

Berkaitan dengan faktor-faktor yang mempengaruhi perilaku konsumen adalah faktor budaya, social, pribadi, dan psikologis. Hal tersebut sama mengenai

fear of missing out (FoMO) yang masuk dalam faktor pribadi yaitu para konsumen yang memiliki minat terhadap produk maupun jasa terbaru. Dan keinginan tersebut dipengaruhi oleh lingkungan sekitarnya. Para konsumen memiliki keinginan tinggi untuk memiliki produk terbaru dan harga menjadi pertimbangan konsumen untuk memutuskan pembelian produk *iPhone*. Beberapa konsumen menganggap jika harga mahal maka mempunyai kualitas yang tinggi, ini menjadi sebab munculnya rasa ingin membeli kembali produk maupun jasa yang telah ditawarkan. Berdasarkan teori yang menjelaskan bagaimana seseorang dengan uang dapat membeli barang atau jasa yang mereka inginkan untuk memenuhi kebutuhan mereka, perilaku konsumen ini didasarkan pada gagasan bahwa orang akan berperilaku seperti ini ketika mereka menerima kepuasan yang mereka harapkan. Berdasarkan definisi di atas maka kebutuhan konsumen, lokasi mereka membeli, cara membeli, kapan mereka membeli, jumlah mereka membeli serta mengapa melakukan pembelian, sebaiknya lebih diperhatikan oleh perusahaan. Setiap orang memiliki kepribadian unik yang membentuk keputusan pembeliannya. Memiliki kepribadian yang berbeda memungkinkan orang untuk menanggapi rangsangan lingkungan yang berbeda dengan cara yang relatif dapat diprediksi dan tahan lama.

Sebagaimana bagi umat Islam yang beriman, mereka mengakui akan hakikat iman dan hakikat agama tanpa ada dusta. Keimanan inilah yang dimaksud dengan kesetiaan hamba kepada Rabbnya. Sebagaimana firman Allah:

إِنَّمَا الْمُؤْمِنُونَ الَّذِينَ آمَنُوا بِاللَّهِ وَرَسُولِهِ ثُمَّ لَمْ يَرْتَابُوا وَجَاهَدُوا بِأَمْوَالِهِمْ وَأَنْفُسِهِمْ فِي سَبِيلِ اللَّهِ أُولَئِكَ هُمُ الصَّادِقُونَ

Artinya: “*Sesungguhnya orang-orang yang beriman itu hanyalah orang-orang yang percaya (beriman) kepada Allah dan Rasul-nya, kemudian mereka tidak ragu-ragu dan mereka berjuang (berjihad) dengan harta dan jiwa mereka pada jalan Allah. Mereka itulah orang-orang yang benar.*”(QS. Al-hujarat: 15)

Ayat tersebut bisa dikaitkan dengan minat membeli ulang, yang mana jika konsumen sudah setia dan percaya pada suatu produk maka ia akan memilih satu merek perusahaan dan tidak peduli dengan harga produk tersebut. Begitu juga dengan umat islam yang begitu setia dengan Allah SWT. Bagi konsumen *Apple* yang telah menggunakan produk *iphone* dari seri pertama dan yang terbaru menunjukkan bahwa minat membeli ulang dilihat dari seberapa canggih fitur yang diciptakan.

BAB V

KESIMPULAN

A. Kesimpulan

Berdasarkan hasil data analisis yang telah dilakukan serta pembahasan yang telah diuraikan pada bab IV mengenai pengaruh *product upgrade* dan *fear of missing out* terhadap minat membeli ulang produk *iPhone* di Kota Makassar dengan harga sebagai pemoderasi. Berikut ini kemudian dapat disimpulkan sebagai berikut.

1. *Product Upgrade* berpengaruh positif terhadap minat membeli ulang produk *iPhone* di Kota Makassar.
2. *Fear of Missing Out* berpengaruh negatif terhadap minat membeli ulang produk *iPhone* di Kota Makassar.
3. Harga tidak memoderasi pengaruh *product upgrade* terhadap minat membeli ulang produk *iPhone* di Kota Makassar.
4. Harga memoderasi pengaruh *fear of missing out* terhadap minat membeli ulang produk *iPhone* di Kota Makassar.

B. Saran

Dengan penuh kesadaran Penelitian ini masih jauh dari sempurna dan masih banyak kekurangan. Oleh karena itu, penulis berharap kedepannya peneliti selanjutnya dapat lebih mengembangkan penelitian ini. Oleh karena itu penulis menawarkan saran yang harus dipertimbangkan sebelum memulai pengembangan dalam penelitian ini. Saran penulis adalah sebagai berikut:

1. Peneliti selanjutnya menggunakan variabel yang lebih relevan mengikuti

perkembangan pengetahuan yang ada dan menambahkan variabel lain untuk penelitian selanjutnya.

2. Peneliti selanjutnya diharapkan dapat memperhatikan populasi penelitian untuk memperbanyak sampel agar hasil penelitian menjadi lebih baik.



DAFTAR PUSTAKA

- Abel, J. P., Buff, C. L., & Burr, S. A. (2016). Social Media and the Fear of Missing Out: Scale Development and Assessment. *Journal of Business & Economics Research (JBER)*, 14(1), 33–44. <https://doi.org/10.19030/jber.v14i1.9554>
- Adiwinata, N. N., Sumarwan, U., & Simanjuntak, M. (2021). *Faktor-faktor yang mempengaruhi perilaku konsumen kopi di era pandemi Covid-19 Factors Affecting Coffee Consumption Behavior in Covid-19 Era Abstract*. 14(2), 189–202.
- Anastasya, F. (2015). Pengaruh Kualitas Produk, Kualitas Pelayanan Harga Dan Promosi Terhadap Kepuasan Konsumen Kafe Donat Di Pondok Indah Mall Jakarta. *One Search Journal*, 1(1), 67–68.
- Anggraeni, R. D. (2018). *Hubungan antara Subjective Well-Being dan Fear of Missing Out (FoMO) pada Emerging Adulthood*. 10–27.
- Angkouw, B. W., Lopian, J. S. L. H. V., & Loindong, S. S. R. (2021). Keputusan Pembelian Di PT. Bosowa Berlian Motor Manado Pada masa Pandemi Covid-19 Serta Faktor-Faktor Yang Mempengaruhinya. *Jurnal EMBA*, 9(3), 1189–1200.
- Aruman, E. (2017). *Strategi ISOPLUS Menggoyang Pasar Minuman Isotonik*. <http://mix.co.id/brand-activation-community/strategi-isoplus-menggoyang-pasar-minuman-isotonik/>
- Astuti, S. I., Arso, S. P., & Wigati, P. A. (2015). *Bab II Kajian pustaka, kerangka berpikir, dan hipotesis*. 3, 103–111. <https://digilib.uns.ac.id/dokumen/download/52734/MjlyNTQw/Penerapan-Modelvisualization-Auditory-KinestheticVAK-dengan-multimedia-dalam-Peningkatan-Keterampilan-Menyimak-Cerita-pada-Siswa-Kelas-V-SD-Negeri-1-Kalijirek-Tahun-Ajaran-20152016-BAB-.pdf>
- Basyar, K., & Sanaji. (2016). Manfaat Terhadap niat Beli Ulang Secara Online. *Bisma Jurnal Bisnis Dan Manajemen*, 8(2), 204–217.
- Daravit, K. S. (2021). *Hubungan Antara Kepuasan Hidup Dengan Fear of Missing Out (Fomo) Pada Mahasiswa Fakultas Psikologi Uin Malang Pengguna Media Sosial Hubungan Antara Kepuasan Hidup Dengan Fear of Missing Out (Fomo) Pada Mahasiswa Fakultas Psikologi*. 104–105. <http://etheses.uin-malang.ac.id/id/eprint/27776>
- Edward L. Ded, H. E. (1979). !FacUltertlng Intemallzation: The Self-Determination Theory. *Ecological Society of America*, 60(4), 829–850.
- Endraswara, argita. (n.d.). Struktur Organisasi. *Pemerintahan.Malangkota.Go.Id*,

- 34–45. https://pemerintahan.malangkota.go.id/?page_id=10
- Hodkinson, C. S., & Poropat, A. E. (2014). No Title. *Chinese Students' Participation: The Effect of Cultural Factors. Education & Training, 56(5)*. <https://doi.org/https://psycnet.apa.org/doi/10.1108/ET-04-2013-0057>
- Hudzaifah. (2018). *Analisis Pengaruh Kualitas Produk dan Kepercayaan Merek terhadap Minat Beli Ulang yang Dimediasi oleh Kepuasan Konsumen (Studi Kasus pada Konsumen Samsung Smartphone di Universitas Diponegoro)*. Semarang: Fakultas Ekonomika dan Bisnis Universitas Diponegoro. <https://ejournal3.undip.ac.id/index.php/djom/article/view/20921>
- Irvanti, L. D. (2019). Pengaruh Celebrity Endorser, Kewajaran Harga, Dan Citra Merek Terhadap Minat Beli Handphone Oppo Smartphone Di Kecamatan Tanjung Kabupaten Brebes. *Angewandte Chemie International Edition, 6(11)*, 951–952.
- Juniwati, J. (2015). Pengaruh Perceived Ease of Use, Enjoyment dan Trust Terhadap Repurchase Intention dengan Customer Satisfaction Sebagai Intervening pada Belanja Online (Studi Pada Mahasiswa Universitas Tanjungpura Pontianak). *Jurnal Ekonomi Bisnis Dan Kewirausahaan, 4(1)*, 140. <https://doi.org/10.26418/jebik.v4i1.11465>
- Khaerunnisa, A. (2021). *Pengaruh Pendapatan Orang Tua dan Pergaulan terhadap Pengelolaan Keuangan Generasi Milenial di Kota Makassar dengan Gaya Hidup sebagai Variabel* <http://repositori.uin-alauddin.ac.id/id/eprint/20167>
- Khaerunnisa A. (2021). *Pengaruh pendapatan orang tua dan pergaulan terhadap pengelolaan keuangan generasi milenial di kota makassar dengan gaya hidup sebagai variabel moderating.*
- Kotler, P., & Armstrong, G. (2012). Pengaruh Harga, Promosi Dan Kepercayaan Konsumen Terhadap Keputusan Pembelian. *Journal of Chemical Information and Modeling, 01(01)*, 1689–1699.
- Kurniawan, D., & Kunto, Y. S. (2013). Pengaruh Promosi Dan Store Atmosphere Terhadap Impulse Buying Dengan Shopping Emotion Sebagai Variabel Intervening Studi Kasus Di Matahari Department Store Cabang Supermall Surabaya. *Jurnal Manajemen Pemasaran Petra, 1(2)*, 1–8.
- Kurniawan, R. A. (2021). *Pengaruh FoMo terhadap Impulse Buying Behavior dengan Purchase Intention sebagai Pemediasi (Studi kasus pada Shopee)*.
- Marieta, P. dewi. (2017). *pengaruh kualitas pelayanan terhadap minat beli ulang (studi kasus pada legend coffe)*.
- Martin, C. A., Ph, D., & Tulgan, B. (2006). Managing the Generation Mix: From Urgency to Opportunity. In *Human Resource Development*.

- Mutami, & Hermani, A. (2018). Pengaruh Harga Dan Kualitas Pelayanan Terhadap Minat Beli Ulang (Studi Kasus pada Pengguna Jasa Taksi Kosti Semarang). *Jurnal Ilmu Administrasi Bisnis*, 7(5), 105–112. <http://ejournal-s1.undip.ac.id/index.php>
- Narbuko, C., & Abu Achmadi, H. (1999). *Metodologi penelitian / Cholid Narbuko & H. Abu Achmadi*. Jakarta : Bumi Aksara, 1999. <https://opac.perpusnas.go.id/DetailOpac.aspx?id=420959>
- Nikmatur, R. (2017). Proses Penelitian, Masalah, Variabel dan Paradigma Penelitian. *Jurnal Hikmah*, 14(1), 63.
- Ningtyas, M. (20014). Bab III - Metode Penelitian Metode Penelitian. *Metode Penelitian*, 32–41.
- Noviyanti, N. (2021). Analisis Faktor – Faktor Yang Mempengaruhi Financial Literacy Mahasiswa Di Kota Batam. *Jurnal Akuntansi*, 56. [http://repository.upbatam.ac.id/984/3/cover s.d bab III.pdf](http://repository.upbatam.ac.id/984/3/cover%20s.d%20bab%20III.pdf)
- Nurhayati, W. W. M. (2012). *Analisis Faktor-Faktor yang Mempengaruhi Minat Beli Ulang Masyarakat terhadap Produk Handphone*. <https://doi.org/DOI:https://doi.org/10.26714/vameb.v8i2.717>
- Okada, E. M. (2006). Upgrades and new purchases. *Journal of Marketing*, 70(4), 92–102. <https://doi.org/10.1509/jmkg.70.4.92>
- Oliver, J. (2013). Metode penelitian. *Metode Penelitian*, 1, 37–54.
- Philip Kotler, Gary Armstrong, terj. B. S. (2008). *Prinsip-prinsip Pemasaran. Jilid 2--Prinsip-prinsip Pemasaran. Jilid 2--Philip Kotler, Gary Armstrong, terj. Bob Sabran*. Jakarta Erlangga , 2008.
- Philip Kotler, K. L. K. (2012). *Marketing Management -14/E. Harlow Pearson Education*. <http://kin.perpusnas.go.id/DisplayData.aspx?pId=10157&pRegionCode=TELUNI&pClientId=116>
- Przybylski, A. K., Murayama, K., Dehaan, C. R., & Gladwell, V. (2013). Motivational, emotional, and behavioral correlates of fear of missing out. *Computers in Human Behavior*, 29(4), 1841–1848. <https://doi.org/10.1016/j.chb.2013.02.014>
- Rachman, T. (2018). Pengaruh Inovasi Produk, Citra Merek, Dan Persepsi Harga Terhadap Keputusan Pembelian Produk Handphone Merek Zenfone ASUS. *Angewandte Chemie International Edition*, 6(11), 951–952., 2009, 10–27.
- Rachmawati, Z. (2015). pengaruh harga terhadap keputusan pembelian melalui iklan sebagai variabel pada toko pakaian pusat grosir anda mojokerto. *Syria Studies*, 7(1), 37–72.

https://www.researchgate.net/publication/269107473_What_is_governance/link/548173090cf22525dcb61443/download%0Ahttp://www.econ.upf.edu/~reynal/Civil_wars_12December2010.pdf%0Ahttps://think-asia.org/handle/11540/8282%0Ahttps://www.jstor.org/stable/41857625

Reeve, J., & Sickenius, B. (1994). *Development and validation of a brief measure of the three psychological needs underlying intrinsic motivation: The AFS scales. Educational and Psychological Measurement.* <https://doi.org/https://doi.org/10.1177/0013164494054002025>

Saptutyingsih dan Setyaningrum. (2019). *Metode Penelitian.* 1–9.

Sekaran, U. (2009). *Research Methods For Business (Metodologi Penelitian Untuk Bisnis) Buku 1.* Salemba Empat. http://ucs.sulselib.net/index.php?p=show_detail&id=56423

Simanjuntak, S. A. (2020). Pengaruh Kepuasan Pelanggan Terhadap Minat Pembelian Ulang Iphone. *Skripsi Psikologi.* <http://repositori.usu.ac.id/handle/123456789/28062>

Subianto, T. (2016). *Perilaku Konsumen dalam Berbelanja Pakaian Wanita di Pasar Pagi Samarinda.* 165–182.

Sudaryono, D. (2018). *Metodologi penelitian / Dr. Sudaryono.* Depok : Rajawali Pers, 2018 © 2017. <https://opac.perpusnas.go.id/DetailOpac.aspx?id=1140020>

Suroso, B. H., & Sri Setyo Iriani. (2014). Pengaruh Inovasi Produk dan Harga Terhadap Minat Beli Mie Sedap Cup. *Jurnal Ilmu Manajemen*, 2(4), 1174–1185.

Ulrich. (2001). A Systemic Smartphone Usage Pattern Analysis: Focusing on Smartphone Addiction Issue. In I. A. M. Nora Azmi (Ed.), *Perancangan dan pengembangan produk.* -. <http://kin.perpusnas.go.id/DisplayData.aspx?pId=36721&pRegionCode=UKWMS&pClientId=710>

Xiong, Y., Zhao, P., Xiong, Z., & Li, G. (2016). The impact of product upgrading on the decision of entrance to a secondary market. *European Journal of Operational Research*, 252(2), 443–454. <https://doi.org/10.1016/j.ejor.2015.12.040>

[https://support.apple.com\(2022\)/id-id/HT201296](https://support.apple.com(2022)/id-id/HT201296)