

**PENGARUH PERSEPSI, CITRA PERUSAHAAN, DAN TINGKAT
RELIGIUSITAS TERHADAP MINAT MENJADI NASABAH
PADA BANK UMUM SYARIAH INDONESIA
(Studi pada Masyarakat Kecamatan Pammana Kabupaten Wajo)**



Diajukan Untuk Memenuhi Salah Satu Syarat Guna Memperoleh Gelar Sarjana
Ekonomi (S.E) Jurusan Perbankan Syariah Fakultas Ekonomi dan Bisnis Islam
UIN Aladuddin Makassar

Oleh :

SANDI
90500116082

**JURUSAN PERBANKAN SYARIAH
FAKULTAS EKONOMI DAN BISNIS ISLAM
UNIVERSITAS ISLAM NEGERI ALAUDDIN MAKASSAR**

2022

PERNYATAAN KEASLIAN SKRIPSI

Mahasiswa yang bertanda tangan dibawah ini :

Nama : Sandi

NIM : 90500116082

Tempat/ Tgl. Lahir : Bila, 15 Agustus 1998

Jurusan/ prodi : Perbankan Syariah

Fakultas : Ekonomi dan Bisnis Islam

Judul : Pengaruh Persepsi, Citra Perusahaan dan Tingkat Religiusitas Terhadap Minat Menjadi Nasabah pada Bank Syariah Indonesia (Studi pada Masyarakat Kecamatan Pammana Kabupaten Wajo)

Menyatakan dengan sesungguhnya dan penuh kesadaran bahwa Skripsi ini benar adalah hasil karya penulis sendiri. Jika di kemudian hari terbukti bahwa ini merupakan duplikasi, tiruan, plagiat, atau di buat orang lain, sebagian atau seluruhnya, maka skripsi dan gelar yang diperoleh karenanya batal demi hukum

Gowa, 20 November 2022
Penyusun,






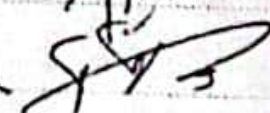
Sandi
NIM : 90500116082

PENGESAHAN SKRIPSI


Skripsi yang berjudul "**PENGARUH PERSEPSI, CITRA PERUSAHAAN DAN TINGKAT RELIGIUSITAS TERHADAP MINAT MENJADI NASABAH PADA BANK SYARIAH INDONESIA (STUDI PADA MASYARAKAT KECAMATAN PAMMANA KABUPATEN WAJO)**" yang disusun oleh **Sandi, NIM: 90500116082** mahasiswa Jurusan Perbankan Syariah pada Fakultas Ekonomi dan Bisnis Islam, Universitas Islam Negeri Makassar. Telah di uji dan di pertahankan dalam sidang munaqasyah yang diselenggarakan pada tanggal 21 Oktober 2022, dan dinyatakan telah dapat diterima sebagai salah satu syarat untuk memperoleh gelar Sarjana Ekonomi pada Fakultas Ekonomi dan Bisnis Islam.

Samata-Gowa, 10 November 2022

DEWAN PENGUJI

Ketua	Dr. Muh. Wahyuddin Abdulah, SE., M.Si., Ak.	()
Sekretaris	Dr. Hj. Rahmawati Muin, S.Ag., M.Ag.	()
Pembimbing I	Prof. Dr. H. Abustani Ilyas, M.Ag.	()
Pembimbing II	Dra. Hj. Nuraeni Gani, M.Ag.	()
Penguji I	Dr. Siti Fatimah, S.E., M.M.	()
Penguji II	Dr. Nasrullah Bin Sapa, Lc., M.M.	()

Diketahui Oleh
Dekan Fakultas Ekonomi dan Bisnis Islam
UIN Alauddin Makassar


Prof. Dr. H. Abustani Ilyas, M.Ag.
NIP. 19961130 199303 1 003

KATA PENGANTAR



Assalamu'alaikum Warahmatullahi Wabarakatuh

Puji dan syukur penulis panjatkan kehadiran Allah SWT. atas rahmat dan hidayah-Nya berupa kesehatan, kekuatan, kesabaran dan kemampuan berpikir sehingga penulis dapat menyelesaikan skripsi ini dengan baik. Shalawat serta Salam tak lupa penulis curahkan kepada junjungan Nabi Besar Muhammad SAW. yang menjadi panutan sempurna dalam menjalani kehidupan serta membawa ummat-Nya *minadzulumati ilannur*.

Skripsi dengan judul **“Pengaruh Persepsi, Citra Perusahaan dan Tingkat Religiusitas Terhadap Minat Menjadi Nasabah pada Bank Syariah (Studi Kasus pada Masyarakat Kecamatan Pammana, Kabupaten Wajo)”** dihadirkan oleh penulis sebagai salah satu syarat meraih gelar Sarjana Perbankan Syariah (S.E) di Fakultas Ekonomi dan Bisnis Islam, Universitas Islam Negeri Alauddin Makassar.

Penulis menyadari bahwa dari awal hingga akhir proses penyusunan skripsi ini bukanlah sesuatu yang mudah namun penyusunan skripsi ini terselesaikan dengan adanya kerjasama, dukungan, bantuan, arahan, bimbingan, dan petunjuk-petunjuk dari berbagai pihak yang terlibat secara langsung maupun tidak langsung.

Secara khusus penulis menyampaikan rasa terima kasih yang sebesar-besarnya kepada orang tua penulis yang telah membesarkan, merawat, mendukung, mendidik dengan sepenuh hati serta selalu menjadi alasan utama

penulis bertekad untuk menyelesaikan skripsi ini dan tak terkira seluruh cinta dan kasih yang diberikan kepada penulis.

Selian itu, pada kesempatan ini penulis juga ingin menyampaikan rasa terima kasih atas sumbangsi pemikiran, waktu, dan tenaga serta bantuan moril dan materil khususnya kepada:

1. Prof. H. Hamdan Juhannis, M.A., Ph. D. sebagai Rektor UIN Alauddin Makassar dan para Wakil Rektor serta seluruh staff dan jajarannya atas segala fasilitas yang diberikan dalam menimba ilmu di dalamnya.
2. Prof. Dr. H. Abustani Ilyas, M.Ag. selaku Pembimbing I dan selaku Dekan Fakultas Ekonomi dan Bisnis Islam UIN Alauddin Makassar beserta para Wakil Dekan I, II, III atas segala fasilitas yang diberikan dan senantiasa memberikan dorongan, bimbingan dan nasihat kepada penulis.
3. Ismawati, SE., M.Si. dan Dr. Sudirman, M.Si. selaku Ketua dan Sekertaris Jurusan Perbankan Syariah Fakultas Ekonomi dan Bisnis Islam UIN Alauddin Makassar atas segala bantuan, kontribusi dan bimbingannya.
4. Prof. Dr. H. Abustani Ilyas, M.Ag. selaku Pembimbing I dan Dra. Hj. Nuraeni Gani, M.Ag. selaku Pembimbing II. Terima kasih atas waktu yang telah diluangkan, serta kritik dan saran yang membangun dalam penyusunan dan penyelesaian skripsi ini.
5. Dr. Siti Fatimah, SE., M.M. selaku Penguji I dan Dr. Nasrullah Bin Sapa, Lc., M.M. selaku Penguji II. Terima kasih atas waktu yang telah diluangkan serta kritik dan saran yang membangun dalam menyelesaikan skripsi ini.
6. Seluruh staff bagian akademik, tata usaha, jurusan dan perpustakaan Fakultas Ekonomi dan Bisnis Islam. Penulis berterima kasih atas bantuannya dalam pengurusan dan pelayanan akademik dan administrasi.

7. Seluruh dosen khususnya di Fakultas Ekonomi dan Bisnis Islam UIN Alauddin Makassar yang telah memberikan ilmunya dengan ikhlas kepada penulis selama proses perkuliahan maupun praktikum jurusan.
8. Untuk keluarga, khususnya orang tua, adik, nenek serta seluruh keluarga besar yang belum sempat disebutkan satu persatu. Terima kasih atas dukungan dan motivasi kalian.
9. Untuk teman-teman jajaran “*Homebase*”, terima kasih selalu hadir, membantu dan menghibur hingga terselesainya skripsi ini.
10. Rekan-rekan mahasiswa jurusan Perbankan Syariah angkatan 2016 yang selalu memotivasi, menemani, serta menjadi media informasi dan diskusi dalam berbagai hal.
11. Semua pihak yang pada dasarnya tidak dapat penulis sebutkan satu-persatu yang telah membantu kelancaran penyusunan skripsi ini.

Penulis menyadari sepenuhnya bahwa skripsi ini jauh dari kesempurnaan. Oleh karena itu, dengan kerendahan hati penulis menerima saran dan kritik yang sifatnya konstruktif dari berbagai pihak demi kesempurnaan skripsi ini. Akhirnya, hanya kepada Allah SWT.

Wassalamu’alukum Warahmatullahi Wabarakatuh

Gowa, 20 November 2022

Penulis

DAFTAR ISI

PERNYATAAN KEASLIAN SKRIPSI.....	i
PENGESAHAN SKRIPSI	ii
KATA PENGANTAR	iii
DAFTAR ISI.....	vi
DAFTAR TABEL.....	vii
DAFTAR GAMBAR	viii
ABSTRAK	x
BAB I PENDAHULUAN.....	1
A. Latar Belakang	1
B. Rumusan Masalah	8
C. Hipotesis.....	8
D. Defenisi Operasional.....	9
E. Peneltian Terdahulu	11
F. Tujuan dan Manfaat Penelitian	14
BAB II TINJAUAN TEORITIS	15
A. Teori Perilaku Konsumen	15
B. Bank Syariah	16
C. Persepsi	19
D. Citra Perusahaan.....	26
E. Religiusitas.....	34
F. Minat	39
G. Kerangka Konseptual	46
BAB III METODE PENELITIAN.....	47
A. Jenis dan Lokasi Penelitian	48
B. Populasi dan Sampel	49

C. Sumber Data.....	49
D. Metode Pengumpulan Data.....	50
E. Instrumen Penelitian.....	50
F. Teknik Analisis Data.....	51
BAB IV HASIL DAN PEMBAHASAN	57
A. Gambaran Umum Lokasi Penelitian	57
B. Karakteristik Umum Responden	58
C. Uji Validasi dan Rentabilitas	60
D. Uji Hipotesis	65
E. Pembahasan.....	71
BAB V PENUTUP.....	78
A. Kesimpulan	78
B. Keterbatasan Penelitian.....	79
C. Saran.....	79
DAFTAR PUSTAKA	81
RIWAYAT HIDUP PENULIS	86

DAFTAR TABEL

Tabel 1.1 Penelitian Terdahulu	11
Tabel 2.1 Perbedaan bank syariah dan bank konvensional	19
Tabel 4.1 Jenis Kelamin Responden	58
Tabel 4.2 Usia Responden.....	58
Tabel 4.3 Pendidikan Terakhir Responden	59
Tabel 4.4 Rata-rata Pekerjaan	59
Tabel 4.5 Uji Validitas	59
Tabel 4.6 Uji Rentabilitas	61
Tabel 4.7 Uji Normalitas.....	63
Tabel 4.8 Uji Multikolenieritas	63
Tabel 4.9 Uji Heteroskedastisitas.....	65
Tabel 4.10 Analisis Linear Berganda.....	67
Tabel 4.11 Uji Koefisien Determinasi R^2	67
Tabel 4.12 Uji Statistik F.....	69
Tabel 4.13 Uji Statistik T.....	70

DAFTAR GAMBAR

Gambar 4.1 Hasil Uji Normalitas.....	61
Gambar 4.2 Hasil Uji Heteroskedastisitas	62



ABSTRAK

Nama : Sandi

Nim : 90500116082

Jurusan : Perbankan Syariah

Judul : Pengaruh Persepsi, Citra Perusahaan dan Tingkat Religiusitas terhadap Minat Menjadi Nasabah pada Bank Syariah (Studi pada Masyarakat Kecamatan Pammana Kabupaten Wajo)

Penelitian ini bertujuan untuk mengetahui pengaruh persepsi, citra perusahaan dan tingkat religiusitas terhadap minat menjadi nasabah pada bank syariah oleh masyarakat di kecamatan pammana kabupaten wajo. Jenis penelitian ini menggunakan penelitian kuantitatif. Adapun populasi yang digunakan dalam penelitian ini adalah masyarakat kecamatan pammana kabupaten wajo. Teknik pengambilan sampel menggunakan *sampling insidental* dengan mengambil sampel sebanyak 60 responden. Pada penelitian ini menggunakan uji validasi dan realibilitas, uji asumsi klasik, analisis regresi linear berganda dan uji hipotesis. Hasil penelitian ini menyatakan bahwa persepsi berpengaruh secara positif dan signifikan terhadap minat menjadi nasabah pada bank syariah, citra perusahaan berpengaruh secara positif dan signifikan terhadap minat menjadi nasabah pada bank syariah, serta tingkat religiusitas berpengaruh secara positif dan signifikan terhadap minat menjadi nasabah pada bank syariah.

Kata Kunci: Persepsi, Citra Perusahaan, Religiusitas dan Loyalitas Minat Nasabah

BAB I

PENDAHULUAN

A. Latar Belakang

Perbankan dapat diartikan sebagai salah satu badan usaha finansial menghimpun dana dari masyarakat dalam bentuk simpanan dan menyalurkan kepada masyarakat dalam bentuk kredit dan/atau bentuk-bentuk lainnya dalam rangka meningkatkan hidup masyarakat banyak. Lembaga perbankan di Indonesia terdiri dari Bank Sentral, Bank Umum, Bank Pengkreditan Rakyat, dan juga Bank Syariah.¹ Disebutkan bahwa bank syariah adalah bank umum yang melaksanakan kegiatan berdasarkan prinsip syariah¹. Di Indonesia, bank syariah yang pertama kali didirikan pada tahun 1992 adalah Bank Muamalat Indonesia (BMI). Walaupun perkembangannya agak terlambat bila dibandingkan dengan negara-negara muslim lainnya, perbankan syariah di Indonesia akan terus berkembang.

Pada periode tahun 1992-1998 hanya ada satu unit bank syariah, maka pada tahun 2005, jumlah bank syariah di Indonesia telah bertambah menjadi 20 unit, yaitu 3 bank umum syariah dan 17 unit usaha syariah. Sementara itu jumlah Bank Perkreditan Rakyat Syariah (BPRS) hingga akhir tahun 2004 bertambah menjadi 88 buah.² Perbankan syariah dalam menjalankan sistem operasionalnya ditunjang dengan berbagai macam sistem layanan jasa yang ditawarkan.

¹ Herman Darmawi, Manajemen perbankan (Jakarta : Bumi Aksara, 2011), h. 1.

² Adiwarman A. Karim, Bank Islam, (Jakarta: PT Raja Grafindo, 2016), h. 25.

Bank syariah adalah bank yang menjalankan kegiatan usahanya berdasarkan prinsip syariah.³ Salah satu prinsip syariah yang diterapkan oleh perbankan syariah adalah larangan adanya riba dalam berbagai bentuk transaksi. Hal ini sesuai dengan firman Allah swt. yang terdapat pada Q.S Al-Imran 3/130:

يَا أَيُّهَا الَّذِينَ آمَنُوا لَا تَأْكُلُوا الرِّبَا أَضْعَافًا مُضَاعَفَةً وَاتَّقُوا اللَّهَ لَعَلَّكُمْ تُفْلِحُونَ

Terjemahnya:

“Hai orang-orang yang beriman, janganlah kamu memakan riba dengan berlipat ganda dan bertakwalah kamu kepada Allah supaya kamu mendapat keberuntungan.”⁴

Berdasarkan tafsir Jalalayn pada ayat di atas menjelaskan mengenai (Hai orang-orang yang beriman, janganlah kamu memakan riba dengan berlipat ganda) bacaannya ada yang memakai alif dan ada pula yang tidak, maksudnya ialah memberikan tambahan pada harta yang diutang yang ditangguhkan pembayarannya dari tempo yang telah ditetapkan (dan bertakwalah kamu kepada Allah) dengan menghindarinya (supaya kamu peroleh keberuntungan) atau hasil yang gemilang.

Dalam ayat ini Allah melarang umat Islam memperoleh penghasilan atau rejeki dengan sistem riba baik yang berlipat ganda maupun yang tidak berlipat ganda karena ribawi adalah sesuatu yang diharamkan dalam agama Islam dan

³ Undang-undang Republik Indonesia Nomor 21 Tahun 2008 Tentang Perbankan Syariah.

⁴ Kementerian Agama RI “Al-Quran dan Terjemahannya”, Tahun 2022.

berperilaku ekonomi sebagaimana yang telah Allah syariatkan dalam agama agar kita mendapat dua keberuntungan dunia dan akhirat.

Perkembangan perbankan syariah di Indonesia dapat dilihat dari semakin beragamnya produk-produk perbankan syariah yang mampu membuat konsumen tertarik untuk menggunakan jasa perbankan syariah seperti pada produk penghimpun dana, penyaluran pembiayaan dan jasa-jasa lainnya misalnya yang akan diturunkan dalam produk tabungan, giro dan deposito. Masalah utama yang dihadapi lembaga keuangan syariah adalah bagaimana perusahaan menarik pelanggan dan mempertahankannya agar perusahaan dapat bertahan dan berkembang. Untuk mewujudkan tujuan tersebut maka diperlukan strategi pemasaran yang tepat karena pemasaran merupakan hal yang sangat penting dalam setiap kegiatan yang berhubungan langsung dengan kebutuhan konsumen. Agar pemasaran sesuai sasaran maka pemasar harus memerhatikan perilaku konsumen dengan baik seperti penciptaan produk, penentuan pasar sasaran dan promosi yang tepat sesuai kebutuhan konsumen.

Sebagai bagian dari pemasaran dalam lembaga perbankan syariah maka pihak bank harus dengan tepat mengambil keputusan untuk menghadapi masalah utama yang dihadapi perbankan syariah yaitu menarik nasabah agar nasabah tertarik untuk menggunakan jasa pada perbankan syariah. Strategi yang diambil oleh pemasar harus melihat faktor yang memengaruhi perilaku konsumen. Minat nasabah dapat tumbuh karena adanya faktor eksternal dan faktor internal. Selain itu Perilaku konsumen dipengaruhi oleh berbagai faktor antara lain yaitu faktor kebudayaan, kelas sosial, keluarga, status, kelompok atau komunitas, usia,

pekerjaan, gaya hidup, dan lain-lain.⁵ Selain faktor tersebut maka perilaku konsumen juga dipengaruhi oleh persepsi oleh konsumen tersebut.

Persepsi adalah anggapan langsung atas sesuatu. ⁶Persepsi atau pandangan seseorang terhadap sesuatu dihasilkan dari informasi yang mereka dapatkan, hasil informasi tersebut dipahami selanjutnya konsumen akan menarik kesimpulan sehingga menciptakan sebuah penilaian terhadap sesuatu tersebut. Penumbuhan minat konsumen guna menarik konsumen untuk menggunakan jasa yang dipromosikan maka harus dapat menimbulkan persepsi yang positif terhadap produk yang ditawarkan.

Sampai saat ini masih banyak persepsi yang berbeda di kalangan masyarakat tentang perbankan syariah sehingga menjadi tantangan tersendiri bagi perbankan syariah untuk menyamakan persepsi masyarakat sehingga menimbulkan kesamaan persepsi yang positif terhadap keberadaan perbankan syariah. Persepsi positif kemudian hadir karena informasi yang diperoleh dapat memengaruhi perilaku konsumen untuk berminat dan tertarik menjadi bagian dari perbankan syariah. Selain memberikan persepsi yang positif ditengah masyarakat tentang perbankan syariah, citra perusahaan juga menjadi pertimbangan masyarakat dalam memantapkan hati agar mau bergabung pada bank syariah. Dengan upaya menarik minat nasabah menggunakan produk-produk yang sudah tersedia di lembaga bank syariah, salah satunya dengan memberikan citra yang baik kepada nasabah.

⁵ Nugroho J Setiadi. *Perilaku Konsumen: Perspektif Kontemporer pada Motif, Tujuan dan Keinginan Konsumen* (Jakarta: Prenada Media Grup, 2013), h. 77.

⁶ Veithzal Rivai Zainal, Muliaman Darmansyah Hadad, Mansyur Ramly, *Kepemimpinan dan Perilaku Organisasi* (Jakarta: PT Raja Grafindo Persada, 2014), h. 326.

Citra perusahaan salah satu aset penting dalam perusahaan yang seharusnya terus menerus dibangun dan dipelihara. Sebuah citra sangat berguna bagi perusahaan karena citra dengan sengaja dibangun dan diciptakan agar dapat bernilai positif. Dengan demikian citra suatu perusahaan merupakan konsep/ide dari suatu lembaga dengan harapan dapat mendorong citra perusahaan itu dengan hasil yang bernilai positif.⁷ Citra perusahaan juga berperan penting dalam mengambil keputusan menggunakan jasa dimana perusahaan perbankan harus memiliki citra yang baik untuk menimbulkan kepercayaan pada konsumen dan berujung memutuskan untuk menjadi bagian nasabah dari lembaga tersebut. Penelitian yang dilakukan oleh Mia Yunita⁸ menunjukkan hasil bahwa citra perusahaan sangat berpengaruh terhadap keputusan nasabah dalam menentukan pilihan menggunakan jasa bank syariah karena semakin baik citra yang dibentuk oleh perusahaan tersebut, maka nasabah akan terkesan untuk setia menggunakan jasa yang telah mereka percaya.

Selain faktor-faktor yang berpengaruh dalam membentuk perilaku konsumen di atas, sentifitas religiusitas juga merupakan faktor pembentuk perilaku konsumen. Dalam Islam, perilaku konsumen harus mencerminkan hubungan dirinya dengan Allah SWT, konsumen muslim lebih memilih jalan yang dibatasi Allah dengan tidak memilih barang haram, tidak kikir, dan tidak tamak agar kehidupannya selamat baik di dunia maupun di akhirat yang kemudian dicerminkan dengan tingkat religiusitas masing-masing individu.

⁷ Gagah Bimo Setyo Putra "Pengaruh Citra Perusahaan Terhadap Minat Menabung dan Keputusan Berkunjung", *Jurnal Administrasi Bisnis (JAB)* Vol. 26 No. 2, 2015, h. 2.

⁸ Mia Yunita, *Analisis Pengaruh Persepsi Masyarakat, Citra Perusahaan dan Pendapatan Terhadap Keputusan Menabung di Bank Syariah*, (Salatiga: Skripsi 2018), h. 78.

Religiusitas adalah suatu sikap atau kesadaran yang muncul didasarkan atas keyakinan atau kepercayaan seseorang terhadap suatu agama. Sikap keagamaan merupakan suatu keadaan yang ada pada diri seseorang yang mendorongnya untuk bertindak laku sesuai dengan kadar ketaatannya terhadap agama.⁹Dalam bank syariah religiusitas merupakan aspek penting dan religi yang digambarkan dalam beberapa aspek-aspek yang harus dipenuhi sebagai petunjuk dalam menjalankan hidup dengan benar agar mencapai kebahagiaan dalam hal ini sebuah bank dianggap memiliki unsur religiusitas apabila menerapkan perilaku keagamaan dalam melaksanakan kegiatan perbankan sehingga prinsip ini menjadi pertimbangan nasabah untuk memilih menjadi bagian (nasabah) pada bank syariah. Religiusitas yang dimaksudkan di atas ialah dengan cara menghindari riba dan berkaitan dengan masalah keimanan dan keyakinan masyarakat akan pemahaman riba yang tidak ditemui pada bank syariah.

Merujuk pada hal tersebut bahwa dalam setiap bank harus mengedepankan unsur kepercayaan untuk mengambil minat dan mempertahankan nasabahnya. Kepercayaan itu tergantung pada beberapa faktor pribadi seperti kejujuran serta kebaikan hati, dalam kepercayaan meliputi hubungan yang stabil antara nasabah dan pihak bank.

Hal ini sejalan pada Q.S An-Nisa ayat 4/58:

⁹ Jalaluddin, Psikologi Agama, (Jakarta: PT Raja Grafindo Persada, 2010), h. 257.

﴿ إِنَّ اللَّهَ يَأْمُرُكُمْ أَنْ تُؤَدُّوا الْأَمَانَاتِ إِلَىٰ أَهْلِهَا وَإِذَا حَكَمْتُمْ بَيْنَ النَّاسِ أَنْ تَحْكُمُوا بِالْعَدْلِ ۗ إِنَّ اللَّهَ نِعِمَّا يَعِظُكُمْ بِهِ ۗ إِنَّ اللَّهَ كَانَ سَمِيعًا بَصِيرًا ﴾

Terjemahnya :

“Sungguh Allah menyuruhmu menyampaikan amanat kepada yang berhak menerimanya dan apabila kamu menetapkan hukum di antara manusia hendaknya kamu menetapkan dengan adil, sungguh sebaik-baik yang memberi pengajaran kepadamu sungguh Allah Maha Mendengar, Maha Melihat.”¹⁰

Menurut Ibnu Katsir, pada surah An-nisa ayat 58 mengandung perintah untuk menegakkan keadilan di antara ketetapan hukum di antara manusia. Seperti halnya diriwayatkan oleh Muhammad bin Ka‘ba, Zaid bin Aslam, dan Aahru bin Jaushib, bahwa ayat ini berkaitan dengan umra; (pemegang pemerintahan) untuk memperlakukan hukum dengan adil. Sehingga ada dua pelajaran yang diperintahkan Allah dalam ayat ini yaitu untuk menyampaikan amanah kepada yang berhak menerimanya dan berbuat adil kepada sesama manusia. Oleh karena itu janganlah sekali-kali manusia mengkhianatinya, karena Allah Maha Mendengar atas segala perkataan dan melihat atas segala perbuatan.¹¹

Berdasarkan latar belakang di atas, maka penulis akan melakukan penelitian dengan judul **“Pengaruh Persepsi, Citra Perusahaan dan Tingkat Religiusitas Terhadap Minat Menjadi Nasabah pada Bank Syariah (Studi Kasus pada Masyarakat Kecamatan Pammana, Kabupaten Wajo)”**

¹⁰ Kementerian Agama RI “Al-Quran dan Terjemahannya”, Tahun 2022.

¹¹ Muhammad Nasib Ar-rifa’i, Kemudahan Dari Allah – Ringkasan Tafsir Ibnu Katsir Jilid 1, Gema Insani, 1999, h. 570.

B. Rumusan Masalah

Dari latar belakang yang telah dikemukakan diatas, maka rumusan masalah dari penelitian ini adalah:

1. Apakah persepsi berpengaruh terhadap minat masyarakat menjadi nasabah pada Bank Syariah?
2. Apakah citra perusahaan berpengaruh terhadap minat masyarakat menjadi nasabah pada Bank Syariah?
3. Apakah tingkat religiusitas berpengaruh terhadap minat masyarakat menjadi nasabah pada Bank Syariah?

C. Hipotesis

Hipotesis adalah dugaan yang bersifat sementara dan akan memerlukan sebuah pembuktian. Penelitian kuantitatif memerlukan adanya hipotesis agar penelitian yang dilakukan lebih terarah nantinya. Berdasarkan pokok permasalahan yang telah diuraikan maka hipotesis penelitian adalah sebagai berikut:

1. Diduga bahwa persepsi berpengaruh terhadap minat masyarakat menjadi nasabah pada bank syariah.
2. Diduga bahwa citra perusahaan berpengaruh terhadap minat masyarakat menjadi nasabah pada bank syariah.
3. Diduga bahwa tingkat religiusitas berpengaruh terhadap minat masyarakat menjadi nasabah pada bank Syariah.

D. Defenisi Operasional

Definisi operasional variabel adalah seperangkat petunjuk yang lengkap tentang apa yang harus diamati dan mengukur suatu variabel atau konsep untuk menguji kesempurnaan. Definisi operasional variabel ditemukan item-item yang dituangkan dalam instrumen penelitian.

1. Variabel independen: Persepsi (X1). Citra Perusahaan (X2), Religiusitas (X3)

Variabel independen sering disebut juga sebagai variabel stimulus, prediktor dan antecedent atau dalam bahasa Indonesia sering disebut sebagai variabel bebas. Variabel bebas adalah variabel yang memengaruhi atau yang menjadi sebab perubahannya atau timbulnya variabel dependen (terikat).

¹²Dalam penelitian ini yang menjadi variabel independen adalah Persepsi sebagai variabel (X1), Citra perusahaan sebagai variabel (X2), dan tingkat Religiusitas sebagai variabel (X3).

Persepsi masyarakat yang dimaksud dalam penelitian ini merujuk pada setiap pandangan masyarakat yang diperoleh baik berupa informasi, pemahaman serta penilaian sehingga masyarakat akan berminat untuk menjadi nasabah atau tidaknya pada bank syariah, variabel persepsi merupakan variabel (X1). Citra perusahaan yang dimaksud dalam penelitian ini merujuk pada kesan baik atau reputasi baik yang diterima oleh masyarakat mengenai suatu lembaga sehingga masyarakat akan berminat menjadi bagian dari lembaga tersebut dalam hal ini baik atau tidaknya citra perusahaan pada

¹² Sugiyono, Metode Penelitian Kuantitatif, Kualitatif, dan R&D. (Bandung: Alfabeta 2017), h 36.

bank syariah akan menjadi salah satu faktor yang menentukan masyarakat akan berminat untuk menjadi bagian dari bank syariah tersebut. Variabel Citra perusahaan merupakan variabel (X2). Tingkat religiusitas yang dimaksud dalam penelitian ini merujuk pada kesan tingkat kepercayaan masyarakat dalam memegang prinsip-prinsip agama yang menjadi keyakinannya. Seberapa kuat masyarakat dalam memegang prinsip syariah maka akan menjadi alasan untuk masyarakat menjadi bagian pada bank syariah tersebut. Variabel Religiusitas merupakan variabel (X3).

2. Variabel Dependen: Minat (Y)

Variabel dependen sering juga disebut sebagai variabel output, kriteria dan konsekuen. Dalam bahasa Indonesia sering disebut sebagai variabel terikat. Variabel terikat didefinisikan bahwa variabel yang dipengaruhi atau yang menjadi akibat karena adanya variabel bebas atau independen.

¹³Variabel dependen dalam penelitian ini adalah minat masyarakat menjadi nasabah bank syariah sebagai variabel (Y).

Minat menjadi nasabah yang dimaksud dalam penelitian ini merujuk pada kekuatan maupun dorongan yang menjadikan masyarakat tertarik dan berkeinginan untuk menjadi nasabah di bank syariah. Variabel Minat merupakan variabel (Y).

¹³ Sugiyono. Metode Penelitian Kuantitatif, Kualitatif, dan R&D . (Bandung: Alfabeta 2017), h 36.

E. Penelitian Terdahulu

Tabel 1.1
Penelitian Terdahulu

No	Nama Peneliti	Judul Penelitian	Hasil Penelitian	Perbedaan Penelitian	
				Penelitian Terdahulu	Penelitian ini
1.	Fitria Nurma dan Moch. Khoirul Nawar ¹⁴	Pengaruh Tingkat Religiusitas Santri Pondok Pesantren Darussalam terhadap Minat Menabung di Perbankan Syariah	Tingkat religiusitas berpengaruh positif dan signifikan terhadap minat menabung di perbankan syariah	Hanya menggunakan 1 variabel independen yaitu variabel religiusitas	Menggunakan 3 variabel independen yaitu Persepsi, Religiusitas dan citra perusahaan
2.	Fitria Nurma dan Moch. Khoirul Nawar ¹⁵	Pengaruh Religiusitas, Pendapatan, dan Lingkungan Sosial Terhadap Minat Menabung di Bank Syariah pada Pesantren Mahasiswa Darush Shalihat	Religiusitas berpengaruh secara positif dan signifikan terhadap minat menabung pada bank syariah	Menggunakan 3 variabel independen yaitu Religiusitas, pendapatan dan lingkungan social juga lokasi penelitian pada Mahasiswa pesantren	Menggunakan 3 variabel independen yang berbeda yaitu variabel persepsi dan variabel citra perusahaan juga lokasi penelitian pada masyarakat kabupaten Wajo
3.	Fitria Nurma dan	Pengaruh Religiusitas, Citra Perusahaan, dan	Religiusitas, Citra perusahaan dan	Menggunakan 3 variabel	Variabel independen yang berbeda

¹⁴ Fitria Nurma Sari, Moch Khoirul Anwar, Pengaruh Tingkat Religiusitas Santri Pondok Pesantren Darussalam Kediri terhadap Minat Menabung di Perbankan Syariah, Jurnal Ekonomi Islam, Vol. 1 No. 1, 2018, h. 25-35.

¹⁵ Sayyidatul Maghfiroh, Pengaruh Religiusitas, Pendapatan, dan Lingkungan Sosial Terhadap Minat Menabung pada Santri Pesantren Mahasiswa Darush Shalihat, Jurnal Pendidikan dan Ekonomi 2015, Vol. 7 No. 3, h. 213-221.

	Moch. Khoirul Nawar ¹⁶	Sistem Bagi Hasil Terhadap	bagi hasil berpengaruh secara positif dan signifikan terhadap minat menabung dan	independen yaitu religiusitas, citra perusahaan dan bagi hasil, serta	yaitu terdapat variabel persepsi, sedangkan variabel
4.	Muhammad Zuhirsyan dan Nurlinda ¹⁷	Pengaruh Religiusitas dan Persepsi Nasabah terhadap Keputusan Memilih Bank Syariah	Religiusitas berpengaruh terhadap keputusan memilih bank syariah menunjukkan bahwa pengaruh religiusitas adalah searah dengan keputusan memilih bank syariah atau dengan kata lain religiusitas yang baik atau tinggi akan berpengaruh terhadap semakin tinggi nasabah dalam mengambil keputusan memilih bank syariah.	Hanya menggunakan 2 variabel independen yakni religiusitas dan persepsi, variabel dependen yaitu keputusan, lokasi penelitian pada bank syariah	Menggunakan 3 variabel independen yaitu religiusitas, persepsi dan citra perusahaan, sedangkan lokasi penelitian pada masyarakat kabupaten wajo
5.	Hendrik	Pengaruh Persepsi	Mahasiswa	Objek	Objek

¹⁶ Nurul Khotimah, Pengaruh Religiusitas, Kepercayaan, Citra Perusahaan, dan Sistem Bagi Hasil Terhadap Minat Nasabah Menabung dan Loyalitas Bank Syariah Mandiri, (JMM17 Jurnal Ilmu Ekonomi Manajemen Vol. 5 No. 1, 2018, h. 37.

¹⁷ Muhammad Zuhirsyan dan Nurlinda, Pengaruh Religiusitas dan Persepsi Nasabah terhadap Keputusan Memilih Bank Syariah, 10, No. 1 (2018), h. 5.

	Saputra dan Moch. ¹⁸ Khoirul Anwar	Mahasiswa Program Studi Non Ekonomi Islam Terhadap Minat Menjadi Nasabah Bank Syariah	program studi non ekonomi Islam memiliki persepsi yang positif atau baik tentang bank syariah maka mahasiswa tersebut berminat untuk menabung pada bank syariah, persepsi berpengaruh secara positif dan signifikan terhadap keputusan dan minat mahasiswa menabung pada bank syariah	penelitian adalah mahasiswa dan juga hanya menggunakan 1 variabel independen dan dependen (regresi linear sederhana)	penelitiannya adalah masyarakat kabupaten wajo, menggunakan 3 variabel independen dan 1 variabel dependen (regresi linear berganda)
--	---	---	---	--	---

¹⁸ Hendrik Saputra, Moch. Khoirul Anwar, Pengaruh Persepsi Mahasiswa Program Studi non Ekonomi Islam Terhadap Minat Menjadi Nasabah Bank Syariah, Jurnal Ekonomi Islam Vol. 2 No. 1, 2019, h. 1-9.

F. Tujuan dan Manfaat Penelitian

1. Tujuan Penelitian

- a. Untuk mengetahui pengaruh persepsi terhadap minat masyarakat menjadi nasabah pada bank syariah.
- b. Untuk mengetahui pengaruh citra perusahaan terhadap minat masyarakat menjadi nasabah pada bank Syariah.
- c. Untuk mengetahui pengaruh tingkat religiusitas terhadap minat masyarakat menjadi nasabah pada bank syariah.

2. Manfaat Penelitian

- a. Bagi Akademisi Dapat dijadikan sebagai bahan referensi dan perbandingan untuk penelitian-penelitian sebelumnya yang berkaitan dengan persepsi masyarakat, citra perusahaan, tingkat religiusitas terhadap minat masyarakat menjadi nasabah pada bank syariah.
- b. Bagi Praktisi Bagi peneliti, dapat menambah pengetahuan serta wawasan yang terkait dengan perbankan syariah terkhususnya terkait persepsi masyarakat, citra perusahaan serta tingkat religiusitas terhadap minat masyarakat menjadi nasabah pada bank syariah.

c. Bagi Perbankan Syariah

Bagi bank syariah, penelitian ini dapat digunakan sebagai referensi untuk pengambilan kebijakan dalam melaksanakan tata kelola bank syariah, dalam mengetahui minat masyarakat untuk menjadi bagian nasabah pada bank syariah tersebut.

BAB II

TINJAUAN TEORITIS

A. Teori Perilaku Konsumen

The American Marketing Association (1995) dalam Peter dan Olson (2010:5) mendefinisikan perilaku konsumen sebagai “*The dynamic interaction of affect and cognition, behavior and environmental events by which human beings conduct the exchange aspect of their lives*”, artinya perilaku konsumen didefinisikan sebagai interaksi dinamis antara afeksi, kognisi, perilaku, dan lingkungannya di mana manusia melakukan kegiatan pertukaran dalam hidup mereka.¹⁹

Adapun faktor-faktor yang mempengaruhi perilaku konsumen yaitu sebagai berikut :

a. Faktor-faktor Kebudayaan

Kebudayaan merupakan susunan nilai-nilai dasar, persepsi, keinginan, dan perilaku yang dipelajari anggota suatu masyarakat dari keluarga dan institusi penting. Kelompok pertama yang penting atas faktor yang mempengaruhi pengambilan keputusan konsumen adalah faktor budaya. Budaya merupakan susunan nilai-nilai dasar, persepsi, keinginan, dan perilaku yang dipelajari anggota suatu masyarakat dari keluarga dan institusi penting lainnya.

- ##### b. Faktor-faktor Sosial
- yaitu tidak hanya mencerminkan penghasilan, tetapi juga indikator lain seperti pekerjaan, pendidikan, dan tempat tinggal. Irawan dan Basu (1986) membagi masyarakat kedalam tiga golongan kelas sosial, yaitu:
- (1) Golongan atas (pengusaha-pengusaha kaya, pejabat tinggi),
 - (2) Golongan

¹⁹Okta Novri, Andi Hafifah, “Analisis Pengaruh Konsumen dalam Melakukan Online Shopping di Kota Makassar” , Jurnal Manajemen, Ide, Inspirasi (MINDS), Vol.5, No. 1, (Januari-Juni)2018, h. 116.

c. menengah (kelas pekerja/karyawan), (3) Golongan bawah (pekerja buruh, pegawai rendah).

d. Faktor individu

Faktor pribadi dan individu meliputi usia, pekerjaan, cara hidup, karakter dan status ekonomi dari setiap fase siklus. Pengaruh usia dan tahap siklus individu pada keputusan individu terhadap barang yang akan dibelinya, misalnya berbeda kebutuhan yang diperlukan oleh keluarga dengan anak kecil, dengan pasangan muda tanpa anak menunjukkan perilaku pembelian yang beragam.

e. Factor psikologis

Faktor psikologi merupakan beberapa factor yang termasuk pengaruh dari motivasi pribadi, persepsi, belajar atau kemampuan belajar pribadi dan keyakinan atau sikap pribadi. Motivasi seseorang untuk mendapatkan kepuasan ketika mereka memutuskan untuk melakukan pembelian produk.²⁰

B. Bank Syariah

1 Pengertian Bank Syariah

Bank adalah suatu lembaga keuangan yang mempunyai fungsi utamanya adalah menerima simpanan uang, meminjamkan uang, dan jasa pengiriman uang.²¹ Oleh karena itu, usaha bank akan selalu dikaitkan dengan masalah uang yang merupakan alat pelancar terjadinya perdagangan yang utama. Untuk menghindari pengoperasian bank dengan sistem bunga, Islam memperkenalkan prinsip-prinsip muamalah Islam.

²⁰Rizal Ula Annanta Fauzi, Dian Citaningtyas, *Perilaku Konsumen Dan Strategi*, Madiun: UNIPMA Press Universitas PGRI Madiun, 2021, h. 17.

²¹ Muhammad. 2019. *Sistem Keuangan Islam "Prinsip dan Operasionalnya di Indonseia*, Depok : Rajawali Pers, h. 231.

Dengan kata lain, bank Islam lahir sebagai salah satu solusi alternatif terhadap persoalan pertentangan antara bunga bank dengan riba.

Menurut Undang-undang Republik Indonesia Nomor 21 Tahun 2008 tentang perbankan syariah pada Bab 1 dan ayat 7 disebutkan bahwa Bank syariah adalah bank yang menjalankan kegiatan usahanya berdasarkan prinsip syariah dan menurut jenisnya terdiri atas Bank Umum syariah, Bank Pembiayaan Rakyat Syariah dan Unit Usaha syariah. Bank syariah adalah lembaga keuangan yang usaha pokoknya memberikan kredit dan jasa-jasa lain dalam lalu lintas pembayaran serta peredaran uang yang beroperasi pada prinsip-prinsip syariah. Terdapat banyak pendapat yang mendefinisikan tentang perbankan syariah dan dari semua definisi tersebut mengacu pada konsep dan nilai Al-Qur'an, Hadis, Qyas, dan Ijma' para ulama.²²

Bank syariah dikembangkan sebagai lembaga bisnis keuangan yang melaksanakan kegiatan usahanya sejalan dengan prinsip-prinsip syariah dan ekonomi Islam, tujuannya adalah untuk memberikan kesejahteraan secara luas bagi masyarakat. Kontribusi untuk turut serta dalam mewujudkan kesejahteraan masyarakat tersebut merupakan peran bank syariah dalam pelaksanaan fungsi sosialnya.

Bank syariah sebagai lembaga intermediasi antara pihak investor yang menginvestasikan dananya di Bank kemudian selanjutnya bank syariah menyalurkan

²² Irhan Fahmi "Pengantar Perubahan Teori dan Aplikasi (Bandung: Alfabeta 2014) , h. 31.

dananya kepada pihak lain yang membutuhkan dana. Investor yang menempatkan dananya akan mendapatkan imbalan dari bank dalam bentuk bagi hasil.

Bank umum syariah merupakan bank syariah yang berdiri sendiri sesuai dengan akta pendiriannya dan bukan merupakan bagian dari bank konvensional sedangkan unit usaha syariah merupakan unit usaha syariah yang masih di bawah pengelolaan bank konvensional.

2 Tujuan Bank Syariah

Bank syariah memiliki beberapa tujuan yaitu sebagai berikut:

- 1) Untuk menciptakan suatu keadilan dibidang ekonomi dengan jalan meratakan pendapatan melalui kegiatan investasi, agar tidak terjadi kesenjangan yang amat besar antara pemilik modal dengan pihak yang membutuhkan dana.
- 2) Untuk meningkatkan kualitas hidup umat dengan jalan membuka peluang usaha yang lebih besar terutama kelompok miskin, yang diarahkan kepada kegiatan usaha yang produktif, menuju terciptanya kemandirian usaha.
- 3) Untuk menanggulangi masalah kemiskinan, yang pada umumnya merupakan program utama dari negara-negara yang sedang berkembang. Upaya bank syariah didalam mengentaskan kemiskinan ini berupa pembinaan nasabah seperti: program pembinaan pengusaha produsen, pembinaan pedagang perantara, program pembinaan

konsumen, program pengembangan modal kerja dan program pengembangan usaha bersama.

- 4) Untuk menjaga stabilitas ekonomi moneter, dengan melalui aktivitas perbankan syariah akan mampu menghindari pemanasan ekonomi yang diakibatkan oleh adanya inflasi, menghindari persaingan usaha yang tidak sehat antara lembaga keuangan. Untuk menyelamatkan ketergantungan umat Islam terhadap bank non syariah.

3. Perbedaan Bank Syariah dan Bank Konvensional

Berikut merupakan beberapa perbedaan antara bank konvensional dengan bank syariah diantaranya:

Tabel 2.1
Perbedaan bank syariah dan bank konvensional

NO	Bank Syariah	Bank Konvensional
1	Menggunakan sistem bagi hasil	Menggunakan sistem bunga
2	Objek yang diperjualbelikan adalah barang	Objek yang diperjualbelikan adalah uang
3	Tidak menunggu datangnya nasabah namun bersifat aktif	Menunggu datangnya nasabah atau pasif

C. Persepsi

1 Pengertian Persepsi

Persepsi adalah proses kognitif yang memungkinkan kita menginterpretasikan dan memahami sekitar. Dikatakan pula sebagai proses menginterpretasikan suatu lingkungan. Persepsi merupakan proses menerima informasi membuat pengertian tentang dunia sekitar yang memerlukan pertimbangan.

Menurut Jalaluddin Rakhmat mendefinisikan persepsi adalah:

“Pengalaman tentang objek, peristiwa atau hubungan-hubungan yang diperoleh dengan menyimpulkan informasi dan menafsirkan pesan. Persepsi memberikan makna pada stimulus indra. (*sensory stimuli*)”²³

Persepsi merupakan proses informasi yang ditangkap oleh pancaindera untuk melakukan dan memahaminya. Persepsi suatu proses dalam sistem syaraf yang berasal dari stimulasi fisik dan pancaindera.²⁴ Istilah persepsi biasanya digunakan untuk mengungkapkan tentang pengalaman terhadap sesuatu benda ataupun kejadian yang pernah dialami.

Pendapat lain mengemukakan bahwa persepsi adalah suatu proses individual mengorganisir dan menginterpretasikan tanggapan kesan mereka dengan maksud memberi makna pada lingkungan mereka. Persepsi terbentuk melalui proses pemahaman atau pemberian suatu makna atas informasi terhadap stimulus yang didapat melalui proses penginderaan terhadap objek, peristiwa, atau hubungan antar gejala yang selanjutnya diproses oleh otak. Dengan demikian dapat disimpulkan bahwa pada hakikatnya kita mengorganisir informasi dan menginterpretasikan kesan terhadap lingkungan sekitar.

2 Proses Terjadinya Persepsi

Proses terjadinya persepsi didasarkan pada beberapa tahapan yaitu:²⁵

²³ Jalaluddin Rakhmat, Psikologi Komunikasi (Bandung: PT Remaja Rosdakarya 2015), h. 50.

²⁴ Wirawan, *Kepemimpinan: Teori, Psikologi, Aplikasi dan Penelitian* (Jakarta: Rajawali Press, 2010) h. 751

²⁵ Suryani Tatik, *Perilaku Konsumen: Implikasi pada Strategi Pemasaran*, (Yogyakarta: Remaja Rosdakarya, 2008) h. 102.

a. Seleksi

Pada tahap ini persepsi diawali dengan adanya stimuli yang mengenai panca indera yang disebut sebagai sensasi. Stimuli ini beragam bentuknya dan akan selalu membordir indera konsumen. Jika dilihat dari asalnya, stimuli ada yang berasal dari luar individu (aroma, iklim, dan lain-lain) serta berasal dari dalam diri individu seperti harapan, kebutuhan dan pengalaman.

b. Pengorganisasian

Setelah konsumen memilih stimuli mana yang akan diperhatikan, konsumen akan mengorganisasikan stimuli yang ada. Konsumen akan mengelompokkan, menghubungkan stimuli yang dilihatnya agar dapat diinterpretasikan sehingga memiliki makna.

c. Interpretasi

Pada tahap ini konsumen mengorganisir stimuli yang ada dan mengkaitkannya dengan informasi yang dimiliki maka agar stimuli tersebut mempunyai makna, konsumen menginterpretasikan atau memberi arti dari stimuli tersebut. Pada tahap interpretasi ini konsumen secara sadar atau tidak sadar akan mengkaitkannya dengan semua informasi yang diterimanya agar mampu memberikan makna yang tepat. Sebagaimana dalam Q.S An-Nahl

8/78

وَاللَّهُ أَخْرَجَكُمْ مِنْ بُطُونِ أُمَّهَاتِكُمْ لَا تَعْلَمُونَ شَيْئًا وَجَعَلَ لَكُمُ السَّمْعَ وَالْأَبْصَارَ وَالْأَفْئِدَةَ ۗ لَعَلَّكُمْ تَشْكُرُونَ

Terjemahnya :

“Allah mengeluarkan kamu dari perut ibumu dalam keadaan tidak mengetahui sesuatu pun dan Dia menjadikan bagi kamu pendengaran, penglihatan, dan hati nurani agar kamu bersyukur”.²⁶

Berdasarkan Tafsir Quraish Shihab di atas menjelaskan tentang Allah mengeluarkan diri kalian dari dalam perut ibu dalam keadaan tidak mengenal sedikit pun apa yang ada di sekeliling kalian. Kemudian Allah memberi kalian pendengaran, penglihatan dan mata hati sebagai bekal mencari ilmu pengetahuan, agar kalian beriman kepada-Nya atas dasar keyakinan dan bersyukur atas segala karunia-Nya. Ilmu kedokteran modern membuktikan bahwa indera pendengaran mulai tumbuh pada diri seorang bayi pada usia relatif dini, pada pekan-pekan pertama. Sedangkan indera penglihatan mulai dimiliki bayi pada bulan ketiga dan menjadi sempurna menginjak bulan keenam. Sedangkan kemampuan mata hati yang berfungsi membedakan yang baik dan buruk datang sesudah itu. Urutan penyebutan beberapa indera pada ayat di atas mencerminkan tahap perkembangan fungsi indera tersebut.²⁷

²⁶ Kementerian Agama RI “*Al-Quran dan Terjemahannya*”, QS. An-Nahl/16: 78

²⁷ Shihab, M. Quraish. Tafsir al-Misbah: Pesan, kesan dan Keserasian AlQur’an, Vol. 1, Jakarta: Lentera Hati, 2002.

Selain itu, dijelaskan juga dalam Q.S As-Sajadah 32/9:

ثُمَّ سَوَّاهُ وَنَفَخَ فِيهِ مِنْ رُوْحِهِ ۖ وَجَعَلَ لَكُمُ السَّمْعَ وَالْأَبْصَارَ وَالْأَفْئِدَةَ ۗ قَلِيلًا مَّا تَشْكُرُ

Terjemahnya :

“Kemudian, Dia menyempurnakannya dan meniupkan roh (ciptaan)-Nya ke dalam (tubuh)-nya. Dia menjadikan pendengaran, penglihatan, dan hati nurani untukmu. Sedikit sekali kamu bersyukur”.²⁸

Berdasarkan tafsir Quraish Shihab di atas menjelaskan tentang Kemudian Dia menyempurnakannya dan meletakkan di dalamnya salah satu rahasia yang hanya diketahui oleh-Nya, serta menjadikan pendengaran, penglihatan dan akal bagi kalian agar kalian dapat mendengar, melihat dan berpikir. Tetapi walaupun demikian, sedikit sekali rasa syukur kalian.²⁹

Pada Ayat-ayat di atas, dalam Al-Qur’an menyebut pendengaran dan penglihatan dua alat indera diantara alat indera yang lainnya. Pertama, karena pentingnya pendengaran dan penglihatan dalam proses persepsi. Kedua, penyebutan pendengaran dan penglihatan cukup untuk menunjukkan pentingnya semua alat indera dalam proses persepsi. Jadi, indra dan akal adalah sarana yang membantu manusia dalam persepsi atau pengetahuan. Untuk menunjukkan

²⁸ Kementrian Agama RI “*Al-Quran dan Terjemahannya*”, QS. As-Sajadah/32: 9.

²⁹ Shihab, M. Quraish. *Tafsir al-Misbah: Pesan, kesan dan Keserasian AlQur’an*, Vol. 1, Jakarta: Lentera Hati, 2002.

nikmat Allah yang telah melengkapi manusia dengan alat-alat persepsi itu, Al-Quran cukup menyebutkan pendengaran dan penglihatan.

Sehingga disimpulkan bahwa persepsi dalam pandangan Islam adalah suatu proses kognitif yang dialami individu dalam memahami informasi baik melalui panca indera, seperti mata untuk melihat, telinga untuk mendengar, hidung untuk penciuman, hati untuk merasakan, dan pemahaman dengan indera mata maupun pemahaman dengan hati dan akal.

3 Faktor-faktor yang Memengaruhi Persepsi

Adapun beberapa faktor yang dapat memengaruhi perkembangan persepsi seseorang antara lain:³⁰

a. Psikologis

Persepsi seseorang mengenai segala sesuatu dalam dunia ini sangat dipengaruhi oleh psikologi

b. Keluarga

Pengaruh yang paling besar terhadap anak adalah keluarganya. Orang tua yang telah mengembangkan suatu cara yang khusus di dalam memahami dan melihat kenyataan di dunia ini.

c. Kebudayaan

³⁰ Miftah Thoha, *Perilaku Organisasi, Konsep dan Aplikasinya* (Jakarta: PT Raja Grafindo Persada, 2008) h. 141-148.

Kebudayaan dan lingkungan tertentu juga akan menjadi salah satu faktor yang kuat dalam memengaruhi sikap, nilai dan cara seseorang, memandang dan memahami keadaan dunia luar.

4. Aspek-aspek Persepsi

Pada hakikatnya sikap merupakan sesuatu yang mencerminkan suatu interaksi dari proses untuk mencapai tujuan sistem. Komponen-komponen sikap tersebut diantaranya adalah sebagai berikut:³¹

- a. Komponen kognitif (perseptual) yaitu komponen yang berkaitan dengan pengetahuan, pandangan, keyakinan atau hal-hal yang berhubungan dengan bagaimana orang mempresepsi terhadap objek sikap
- b. Komponen afektif (emosional) yaitu komponen yang berhubungan dengan perasaan senang atau tidak senang terhadap objek sikap.
- c. Komponen konatif (perilaku) yaitu komponen yang berhubungan dengan kecenderungan bertindak terhadap objek sikap.

5. Indikator Persepsi

Terdapat beberapa indikator dari persepsi yaitu sebagai berikut:³²

- a. Penyerapan terhadap rangsangan atau objek dari luar individu

Rangsangan atau objek tersebut diserap atau diterima oleh panca indera baik penglihatan, pendengaran, peraba, penciuman, dan pengecap

³¹ Bimo Walgito, Pengantar Psikologi Umum, (Jakarta: Andi Offset, 1994) h. 70

³² Ibid

secara sendiri-sendiri atau bersama-sama. Dari hasil penyerapan tersebut maka akan mendapatkan gambaran, tanggapan atau kesan dalam otak.

b. Pengertian atau pemahaman

Setelah terjadi gambaran atau kesan dalam otak, maka gambaran tersebut diorganisir, diklasifikasikan, dibandingkan, diinterpretasi sehingga terbentuk pengertian atau pemahaman.

c. Penilaian atau evaluasi

Setelah ternentuk pengertian atau pemahaman, terjadilah penilaian individu. Individu membandingkan pemahaman yang harus diperoleh tersebut dengan kriteria atau norma yang dimiliki individu secara subjektif.

D. Citra Perusahaan

1 Pengertian Citra Perusahaan

Citra perusahaan merupakan kesan atau impresi mental atau suatu gambaran dari sebuah perusahaan di mata khayalak yang terbentuk berdasarkan pengetahuan serta pengalaman mereka sendiri.³³

Citra atau *image* adalah gambaran yang ada dalam benak khayalak umum mengenai suatu perusahaan. Citra adalah persepsi public mengenai perusahaan yang menyangkut tentang pelayanannya, kualitas produk, budaya perusahaan, perilaku perusahaan atau perilaku individu dalam perusahaan dan

³³ Putra, Gagah Bimo Setyo, dkk, *Pengaruh Perusahaan Terhadap Minat Keputusan Berkunjung*, Jurnal Administrasi Bisnis Vol. 26No. 2, 2015, h.4.

lainnya. Pada akhirnya persepsi akan memengaruhi sikap public yang mendukung citra perusahaan tersebut.

Citra merupakan salah satu aset yang penting dalam sebuah perusahaan yang seharusnya terus-menerus dibangun juga dijaga. Citra dengan sengaja perlu diciptakan agar mempunyai nilai positif. Hal positif yang dapat meningkatkan citra perusahaan melalui keberhasilan perusahaan. Dengan demikian, citra perusahaan merupakan bentuk representasi dari suatu lembaga dengan harapan dapat mendorong citra perusahaan yang positif.

Perusahaan yang memiliki citra yang baik biasanya akan lebih disukai oleh para konsumen karena mereka percaya salah satunya bahwa perusahaan sudah dalam kategori baik (segi pelayanan, bangunan, keindahan ruangan, produk/jasa) yang mampu menarik hati konsumen.

Citra timbul dari persepsi seseorang yang berdasarkan pertimbangan yang dimilikinya terhadap identitas perusahaan dan daya reflek interpretasi terhadap perusahaan dari berbagai sumber. Citra merupakan tujuan utama sekaligus prestasi yang hendak dicapai oleh perusahaan. Dari beberapa pengertian tersebut maka disimpulkan bahwa citra adalah sesuatu yang diperoleh sesuai dengan pengetahuan dan pengalaman seseorang yang tidak dapat diukur secara sistematis namun dapat dirasakan.

Merek dalam pandangan Islam adalah nama baik atau identitas baik yang dimiliki seseorang atau perusahaan dan membangun merek menjadi nama baik yang dapat dipercaya oleh konsumen harus sesuai dengan prinsip-prinsip Islam tidak boleh bertentangan dengan ketentuan prinsip-prinsip syariah. Sebagai contoh citra yang baik yang dimiliki oleh Nabi Muhammad SAW yang dijuluki gelar Al-Amin artinya seseorang yang dipercaya. Untuk itu sebuah perusahaan perlu membangun citra merek yang baik sehingga menciptakan persepsi terpercaya oleh konsumen, Sehingga hal ini dapat dijadikan untuk menarik konsumen dalam pembelian produk dan jasa.³⁴

Citra merek harus ada sikap jujur untuk melakukan branding. Kejujuran adalah hal penting dalam melakukan pemasaran. Dengan terciptanya nama baik akan menunjukkan identitas dan kualitas yang positif. Oleh karena itu, kejujuran akan kondisi suatu barang atau jasa tersebut, harus sesuai dengan keadaan dan perlu dijelaskan mengenai kelemahan dan kelebihan yang dilikinya. Dengan kata lain bahwa perusahaan harus bisa bertanggungjawab terhadap merek produk tersebut.³⁵

Menurut Syafii Antonio dalam (Nasution, 2005:2), untuk menciptakan citra merk yang baik menurut ketentuan Islam bisa dengan mengaplikasikan sifat-sifat yang dimiliki Rasulullah SAW seperti benar (Shiddiq), terpercaya

³⁴ Lilis K, Mambangun Citra merek sesuai konsep Syariah, Jurnal Internasional Ekonomi dan Bsinis MANajemen, 2021, h. 46.

³⁵ Lilis K, Mambangun Citra merek sesuai konsep Syariah, Jurnal Internasional Ekonomi dan Bsinis MANajemen, 2021, h. 46.

(amanah), cerdas (fathonah), tanggungjawab (tabligh). Dalam pemberian nama suatu produk, produsen harus memberikan nama-nama yang baik dan mengandung arti yang menunjukkan identitas, kualitas dan citra dari produk tersebut. Dengan nama yang baik dan singkat akan mudah diingat oleh konsumen, sehingga produk tersebut akan cepat direspon dan dikenal oleh konsumen.³⁶

Dalam pandangan Islam, citra ialah nama baik yang menjadi identitas seseorang atau perusahaan. Sebagaimana hal tersebut tertera dalam Q.S Al-Ahzab 33/21 yaitu:

لَقَدْ كَانَ لَكُمْ فِي رَسُولِ اللَّهِ أُسْوَةٌ حَسَنَةٌ لِّمَن كَانَ يَرْجُو اللَّهَ وَالْيَوْمَ الْآخِرَ وَذَكَرَ اللَّهَ كَثِيرًا

Terjemahnya:

“Sesungguhnya telah ada pada (diri) Rasulullah itu suri teladan yang baik bagimu (yaitu) bagi orang yang mengharap (rahmat) Allah dan (kedatangan) hari kiamat dan dia banyak menyebut Allah.”³⁷

Berdasarkan tafsir Quraish Shihab yaitu Kalian benar-benar mendapatkan teladan yang baik pada pribadi Nabi Muhammad. Teladan bagi orang-orang yang mengharap kasih sayang Allah dan kesenangan hidup di

³⁶ Lilis K, Membangun Citra merek sesuai konsep Syariah, Jurnal Internasional Ekonomi dan Bsinis MANajemen, 2021, h. 48.

³⁷ Kementerian Agama RI "Al-Quran dan Terjemahannya", QS. Al-Ahzab/33:21.

akhirat. Teladan bagi orang-orang yang banyak berzikir mengingat Allah di setiap kesempatan, kala susah maupun senang.³⁸

Berdasarkan tafsiran di atas yang mengindikasikan sesuatu yang telah dilakukan oleh seseorang tidak lepas dari apa yang telah dipaparkan dan diajarkan dalam ajaran Islam, maka dari itu akan timbul kesan yang baik. Dan jika seseorang/perusahaan tersebut berbuat sebaliknya maka kesan yang timbul bukanlah kesan yang baik melainkan kesan yang buruk.

2 Komponen Utama Citra Perusahaan

Komponen citra pada sebuah perusahaan dapat diklasifikasikan pada tiga bagian yaitu sebagai berikut:³⁹

- a. Citra institusi yaitu sikap konsumen secara umum terhadap perusahaan
- b. Citra fungsional yaitu citra yang terbentuk melalui sebuah aktivitas operasional yang dilakukan oleh manajemen perusahaan.
- c. Citra komoditas yaitu persepsi konsumen mengenai produk yang ditawarkan oleh perusahaan.

3 Proses Terjadinya Citra

Berikut ini merupakan proses terjadinya citra perusahaan.⁴⁰

Gambar 2.1

³⁸ Shihab, M. Quraish. Tafsir al-Misbah: Pesan, kesan dan Keserasian AlQur'an, Vol. 1, Jakarta: Lentera Hati, 2002.

³⁹ R Ruslan, *Manajemen Public relations & Media Komunikasi*, (Jakarta: PT Raja Grafindo, 2008) h.35

⁴⁰ Suryanto dan Gassing Syarifuddin, *Public Realties*, (Yogyakarta: Andi Offest, 2016), h. 158.

Proses Pembentukan Citra



Keterangan:

- a. Stimulus : Rangsangan (kesan perusahaan yang diterima dari luar untuk membentuk persepsi. Sensasi merupakan fungsi alat indra dalam menerima informasi dari lingkungan)
- b. Persepsi : Hasil pengamatan terhadap unsur lingkungan secara langsung yang dikaitkan dengan sebuah pemahaman, pembentukan makna pada stimulus indera.
- c. Kognisi : Aspek pengetahuan yang berhubungan dengan kepercayaan, ide atau konsep.
- d. Motivasi : Kecenderungan untuk menetap sehingga dapat mencapai tujuan tertentu dan dapat menjadi kondisi kepuasan maksimal bagi individu setiap saat.
- e. Sikap : Hasil evaluasi negative atau positif bagi individu terhadap konsekuansinya pengguna sebuah objek tertentu
- f. Tindakan : Perilaku individu sebagai reaksi terhadap rangsangan atau stimulus.

Pada saat stimulus atau rangsangan diberikan maka masyarakat akan lanjut ke fase berikutnya yaitu melakukan persepsi dimana persepsi ini dapat memberikan makna terhadap rangsangan berdasarkan pengalamannya mengenai objek. Selanjutnya akan dilakukan kognisi dimana individu akan mengerti dari rangsangan yang diberikan. Setelah itu timbul sebuah dorongan atau motivasi untuk melakukan kegiatan tertentu. Terakhir muncul sikap yang merupakan kecenderungan bertindak, berpersepsi, berpikir ataupun terdapat sebuah perasaan mendalam terhadap objek, ide, situasi maupun nilai.

4 Pentingnya Citra Bank

Pentingnya citra perusahaan bagi suatu lembaga seperti bank sangat besar diantaranya adalah sebagai berikut:

- a. Menceritakan harapan bersama pemasaran eksternal. Citra positif memberikan kemudahan perusahaan untuk berkomunikasi dan mencapai tujuan secara efektif sedangkan citra negative sebaliknya
- b. Sebagai penyaring yang memengaruhi persepsi pada kegiatan perusahaan. Citra positif menjadi pelindung terhadap kesalahan kecul, kualitas teknis atau fungsional.

5 Indikator Citra Perusahaan

Berikut merupakan beberapa indikator dari citra perusahaan antara lain yaitu:

a. *Personality*

Personality merupakan keseluruhan karakteristik perusahaan yang dipahami oleh public sasaran seperti perusahaan yang dapat dipercaya dan perusahaan yang mempunyai tanggungjawab sosial. Dalam penelitian ini aspek *personality* meliputi perasaan nasabah bahwa bank syariah memiliki tanggungjawab sosial serta kepercayaan merupakan lembaga yang peduli terhadap nasabah dan masyarakat.

b. *Reputation*

Reputation merupakan hal yang telah dilakukan perusahaan dan diyakini publik sasaran berdasarkan pengalaman sendiri maupun pihak lain seperti kinerja keamanan transaksi sebuah bank.

c. *Value*

Value merupakan nilai-nilai yang dimiliki suatu perusahaan dengan kata lain bahwa budaya perusahaan seperti sikap manajemen yang peduli terhadap pelanggan, karyawan yang cepat tanggap terhadap permintaan maupun keluhan pelanggan.

d. *Corporate Identity*

Corporate Identity merupakan komponen-komponen yang mempermudah pengenalan public sasaran terhadap perusahaan seperti logo, warna, dan slogan.

E. Religiusitas

1. Pengertian Religiusitas

Keberagamaan (relegiusitas) diwujudkan dalam berbagai sisi kehidupan manusia. Aktivitas beragama tidak hanya terjadi ketika seseorang melakukan perilaku ritual ibadah tetapi apresiasi terhadap ajaran agama tersebut juga telah diaplikasikan dalam kegiatan duniawi atau kemasyarakatan termasuk perbankan. Religiusitas adalah peraturan yang mengatur keadaan manusia maupun mengenai sesuatu ghaib mengenai budi perkerti dan pergaulan hidup manusia.⁴¹

Religiusitas berasal dari bahasa latin yaitu *relegare* yang berarti mengikat secara erat atau ikatan kebersamaan. Religiusitas adalah sebuah ekspresi spiritual seseorang yang berkaitan dengan sistem keyakinan, nilai, hukum yang berlaku dan ritual. Religiusitas merupakan aspek yang telah dihayati oleh individu di dalam hati, getaran hati nurani dan sikap personal. Definisi lain mengatakan bahwa religiusitas adalah tingkah laku manusia yang sepenuhnya dibentuk oleh kepercayaan kepada alam gaib yaitu kenyataan- kenyataan supra-empiris.⁴²

Religiusitas adalah internalisasi nilai-nilai agama dalam diri seseorang. Internalisasi di sini berkaitan dengan kepercayaan terhadap ajaran-ajaran agama baik di dalam hati maupun ucapan. Kepercayaan ini kemudian diaktualisasikan

⁴¹ Faisal Ismail, *Paradigma Kebudayaan Islam: Study Kritis dan Refleksi Historis* (Jogjakarta: Titia Ilahi Press, 1997), h. 28

⁴² Majid R, *Islam Kemoderan dan Ke-Indonesiaan* (Bandung: mizan Pustaka, 1997) h. 47.

dalam perbuatan dan tingkah laku sehari-hari.⁴³ Religiusitas menurut Islam adalah menjalankan ajaran agama secara menyeluruh sebagaimana Firman Allah dalam Al-Qur'an Surah Al-Baqarah ayat 208:

يَا أَيُّهَا الَّذِينَ آمَنُوا ادْخُلُوا فِي السِّلْمِ كَافَّةً وَلَا تَتَّبِعُوا خُطَوَاتِ الشَّيْطَانِ إِنَّهُ لَكُمْ عَدُوٌّ مُبِينٌ

Terjemahnya:

“Hai orang-orang yang beriman, masuklah kamu ke dalam Islam secara keseluruhan dan janganlah kamu turut langkah-langkah syaitan, Sesungguhnya syaitan itu musuh yang nyata bagimu.”⁴⁴

Berdasarkan tafsir Jalalayn di atas menjelaskan Ayat tersebut diturunkan mengenai Abdullah bin Salam dan kawan-kawannya tatkala mereka membesarkan hari Sabtu dan membenci unta sesudah masuk Islam. (Hai orang-orang beriman! Masuklah kamu ke dalam agama Islam), ada yang membaca 'salmi' dan ada pula 'silmi' (secara keseluruhan) 'hal' dari Islam artinya ke dalam seluruh syariatnya tanpa kecuali, (dan janganlah kamu ikuti langkah-langkah) atau jalan-jalan (setan), artinya godaan dan perdayaannya untuk membedakan, (sesungguhnya ia musuhmu yang nyata), artinya jelas permusuhannya terhadapmu.⁴⁵

⁴³ Evi Aviyah, Muhammad Farid, *Religiusitas Kontrol Diri dan Kenakalan Remaja*, Jurnal Psikologi Indonesia Mei, 2014, Vol. 3, No. 2, h. 126-129

⁴⁴ Kementerian Agama RI "Al-Quran dan Terjemahannya", QS. Al-Baqarah/2" 208.

⁴⁵ Jalaluddin As-Suyuthi dan Jalluddin Al-Mahalli. 2011. Tafsir Jalalain berikut Asbabun Nuzul Jilid 1. Sinarbaru Algesindo

Dari tafsir diatas tersampaikan bahwa setiap individu dalam menjalankan ibadah tidak hanya diwujudkan dalam aspek ritual saja akan tetapi dalam segala aktivitas di kehidupan sehari-hari.

Religiusitas adalah salah satu faktor pendorong penting dan dapat berpengaruh terhadap perilaku konsumen. Hal ini didasari atas keputusan konsumen untuk membeli produk tergantung kadar keimanan mereka serta menjadi bagian dari salah satu perusahaan juga menjadi alasan tinggi atau rendahnya tingkat religiusitas pada diri seseorang.⁴⁶

2. Faktor-faktor yang Memengaruhi Religiusitas

Adapun faktor-faktor yang memengaruhi religiusitas yaitu:

- a. Pengaruh Pendidikan atau pengajaran dan berbagai tekanan sosial. Faktor ini mencakup semua pengaruh sosial dalam perkembangan keagamaan itu termasuk pendidikan dari orang tua, tradisi-tradisi sosial, dan lingkungan.
- b. Faktor pengalaman. Hal ini berkaitan dengan berbagai jenis pengalaman yang membantu sikap keagamaan misalnya konflik moral dan pengalaman emosional.
- c. Faktor kehidupan. Hal ini menyangkut kebutuhan-kebutuhan akan keamanan, keselamatan, cinta kasih, dan ancaman lainnya.

⁴⁶ Muhammad nasrullah, *Islamic Branding, Religiusitas dan Keputusan Konsumen Terhadap Produk*, Jurnal Hukum Islam Vol. 13, No. 2, 2015, h. 82.

- d. Faktor intelektual. Hal ini berkaitan dengan berbagai proses penalaran verbal atau rasionalisasi.

3. Dimensi Religiusitas

Dimensi religiusitas diantaranya yaitu sebagai berikut:⁴⁷

- a. Dimensi keyakinan (ideology). Hal ini merupakan sejauh mana individu menerima hal-hal yang dogmaitic dalam agama seperti kepercayaan pada tuhan
- b. Dimensi praktik agama. Hal ini merupakan sejauh mana individu mengerjakan kewajiban-kewajiban ritual dalam agama ya g dianutnya.
- c. Dimensi pengalaman. Hal ini menerangkan terkait perasaan-perasaan yang pernah dialami dan diraskaan seperti takun akan dosa.
- d. Dimensi pengetahuan. Hal ini menerangkan sejauh mana individu mengetahui ajaran-ajaran agamanya terutama yang berkaitan dengan kitab suci.
- e. Dimensi konsekuensi. Hal ini mengukur sejauh mana perilaku individu dimotivasi oleh ajaran-ajaran agamanya dalam kehidupan sosial seperti menolong orang kesulitan.

4. Indikator Religiusitas

Peneliti mengukur tingkat religiusitas perbankan dilihat dari dimensi sebagai berikut:⁴⁸

⁴⁷ Djamaluddin Ancok dan Fuad Nasori Suroso, Cetakan VIII, *Psikologi Islam: Islam atau Problem-problem Psikologi*, (Yogyakarta: Pustaka Pelajar, 2011) h. 77-78.

- a. Keagamaan. Bank syariah adalah bank yang beroperasi berdasarkan syariah atau prinsip agama Islam yang tentunya melarang sistem bunga atau riba yang memberatkan, maka bank syariah beroperasi berdasarkan kemitraan pada semua aktivitas bisnis atas dasar kesetaraan dan keadilan.
- b. Zakat. Penghasilan yang diperoleh dan harta yang dimiliki setiap pribadi muslim bukan merupakan sepenuhnya milik mereka, namun terdapat milik orang lain di dalamnya yang wajib dikeluarkan dalam bentuk zakat, infak dan sadaqah.
- c. Berbisnis yang halal. Prinsip etika dalam produksi suatu bisnis yang wajib dilaksanakan oleh setiap produsen muslim adalah berpegang pada semua yang diharamkan dan tidak melewati batas
- d. Menjauhi riba. Hal ini menyangkut tentang adanya tambahan atau pengambilan tambahan dari harta pokok atau modal secara batil.

Dari kesimpulan di atas, secara umum dapat dibuktikan bahwa faktor agama memang menjadi indikator utama dalam menarik nasabah memasuki pintu gerbang bank syariah. Namun apabila bank syariah tidak memiliki kemampuan memenuhi preferensi dan harapan nasabah, maka mereka akan mencari dan mendapatkannya dari pesaing. Pesaing ketat

⁴⁸ Fatmah, *Religiusitas Motive dan Economic Motive dalam Proses Pengambilan Keputusan*, (Dosen Fakultas Ekonomi Universitas Muhammadiyah Surabaya, 2005), h. 25.

yang dihadapi oleh lembaga perbankan memaksa pihak manajemen bank untuk memikirkan bagaimana agar nasabah tetap loyal pada mereka.

F. Minat

1. Pengertian Minat

Dalam kamus besar bahasa Indonesia minat adalah kesukaan atau kecenderungan hati kepada sesuatu, perhatian atau keinginan.⁴⁹ Minat merupakan aspek kejiwaan dan bukan hanya mewarnai perilaku seseorang untuk melakukan aktivitas yang menyebabkan seseorang merasa tertarik kepadasesuatu.⁵⁰ Dalam definisi lain minat juga merupakan suatu dorongan untukmemberikan perhatian kepada orang dan bertindak terhadap orang, situasi atau aktivitas yang menjadi objek dari minat itu dengan didasari perasaan senang.⁵¹ Minat juga bias dijelaskan menjadi sebuah daya tarik yang ditimbulkan oleh suatu objek tertentu membuat seseorang merasa senang serta memilikikeinginan akan objek tersebut atau minat juga bias diartikan sebagai keinginan atau kebutuhan manusia yang dibentuk oleh budaya serta kepribadian seseorang.

Minat bukan istilah yang populer karena ketergantungannya pada faktor-faktor internal seperti pemusatan perhatian, keingintahuan, motivasi, dan

⁴⁹ W.J.S. Poerwadarmanta, *Kamus Umum Bahasa Indonesia*, (Jakarta: Balai Pustaka, 2010), h. 1181.

⁵⁰ Harto Rusdianto, dkk. *Pengaruh Produk Bank Syariah Terhadap Menabung dengan Persepsi Masyarakat Sebagai Variabel Moderating di Pati*. *Jurnal Ekonomi Syariah*. Vol. 4, No.1, 2016, h. 49.

⁵¹ Abdul Rahman Shaleh, et. Al. *Psikologi Suatu Pengantar*, (Jakarta: Permada Media, 2004) h. 263.

kebutuhan. Rangsangan yang diberikan oleh bank untuk menarik minat masyarakat menjadi bagian dari bank syariah terbatas pada rangsangan yang hasilnya dapat dirasakan langsung oleh nasabah. Nasabah ini lebih berhati-hati sebelum memutuskan bank manakah yang akan dipilihnya sebagai tempat menginvestasikan dananya. Penilaian masyarakat terhadap bank tidak hanya terpaku pada masalah kuantitas seperti bunga bank namun sudah berkembang pada persoalan kualitas baik mengenai produk maupun layanannya.⁵²

Dari beberapa pengertian serta penjelasan di atas terkait dengan minat, maka ditarik kesimpulan bahwa minat ialah rasa ingin seseorang terhadap sesuatu untuk melakukan aktivitas yang menyebabkan seseorang merasa tertarik dan dapat memberikan kepuasan baik berupa aktivitas, orang, pengalaman atau bahkan benda yang dapat memberikan simuli atau rangsangan yang memerlukan respon terarah. Apabila sesuatu dianggap sesuai dengan kebutuhan dan menyenangkan maka sesuatu itu akan dilaksanakan begitu pula sebaliknya.

Sebagaimana dijelaskan dalam Al-Quran Surah Al-Baqarah Ayat 266

⁵² Zainab, *Pengaruh Citra Merek, Periklanan, dan Persepsi Terhadap Minat Menabung Nasabah* (Jakarta: UIN Syarif Hidayatullah, 2011), h. 31-32.

أَيُّدٌ أَحَدُكُمْ أَنْ تَكُونَ لَهُ جَنَّةٌ مِنْ نَخِيلٍ وَأَعْنَابٍ تَجْرِي مِنْ تَحْتِهَا الْأَنْهَارُ لَهُ فِيهَا مِنْ كُلِّ الثَّمَرَاتِ
وَأَصَابَهُ الْكِبَرُ وَلَهُ ذُرِّيَّةٌ ضِعْفَاءُ فَأَصَابَهَا إِعْصَارٌ فِيهِ نَارٌ فَاحْتَرَقَتْ ۗ كَذَلِكَ يُبَيِّنُ اللَّهُ لَكُمْ الْآيَاتِ
لَعَلَّكُمْ تَتَفَكَّرُونَ

Terjemahnya :

“Apakah ada salah seorang di antaramu yang ingin mempunyai kebun kurma dan anggur yang mengalir di bawahnya sungai-sungai; dia mempunyai dalam kebun itu segala macam buah-buahan, kemudian datanglah masa tua pada orang itu sedang dia mempunyai keturunan yang masih kecil-kecil. Maka kebun itu ditiup angin keras yang mengandung api lalu terbakarlah. Demikianlah Allah menerangkan ayat-ayatnya kepada kamu supaya kamu memikirkannya”.⁵³

Berdasarkan tafsir Quraish Shihab di atas menjelaskan bahwa Tidak seorang pun di antara kalian ingin memiliki sebuah kebun kurma dan anggur. Kebun tersebut diairi oleh sungai-sungai yang mengalir di sela-selanya. Buah yang dihasilkannya sesuai dengan keinginan. Ketika ia semakin tua dan tidak bisa berusaha, sementara keturunannya masih kecil-kecil dan belum bekerja, tiba-tiba kebun tersebut kering karena angin keras yang mengandung panas yang membakarnya. Padahal pemilik kebun dan keturunannya sedang sangat membutuhkan. Begitulah keadaan orang yang berinfak dan bersedekah dengan disertai riya dan sikap menyakiti. Pahalanya hilang. Dan setelah itu ia tidak bisa

⁵³ Kementerian Agama RI “*Al-Quran dan Terjemahannya*”, QS. Al-Baqarah/2: 266.

lagi bersedekah dengan hati lapang. Dengan keterangan ini, Allah menjelaskan tanda-tanda kekuasaan-Nya agar kalian pikirkan dan ketahui.⁵⁴

Dari penjelasan ayat di atas mengandung arti bahwa apa yang kita tanam maka itu pula yang akan kita petik. Sama halnya dengan minat, apa yang kita minati hasilnya tergantung apa objek yang diminati, ketika kita berminat pada hal yang menyimang dari ajaran agama Islam maka ganjaran yang kita peroleh juga sesuai dengan yang kita masuki tersebut.

2. Fungsi Minat

Terdapat beberapa fungsi dari minat diantaranya sebagai berikut:⁵⁵

- a. Mendorong manusia untuk berbuat, jadi sebagai penggerak atau motor yang melepaskan energi.
- b. Menentukan arah perbuatan, yakni kearah tujuan yang hendak dicapai.
- c. Meneyeleksi perbuatan, yakni menentukan perbuatan-perbuatan apa yang harus dikerjakan yang serasi guna mencapai tujuan tersebut.

3. Faktor-faktor yang Memengaruhi Minat

Terdapat beberapa faktor yang memengaruhi timbulnya minat yaitu sebagai berikut:⁵⁶

⁵⁴ Shihab, M. Quraish. Tafsir al-Misbah: Pesan, kesan dan Keserasian AlQur'an, Vol. 1, Jakarta: Lentera Hati, 2002.

⁵⁵ Sardiman A. M, *Interaksi dan Motivasi Belajar Mengajar*, (Jakarta: PT. Raja Grafindo Persada, 2000) h. 83.

⁵⁶ Sukron, *Faktor Yang Mempengaruhi Minat Nasabah Non Muslim Menjadi Nasabah di Bank BNI Syariah*, (Sskripsi: IAIN Walisongo, 2012), h. 15.

- a. Faktor dorongan individu. Hal ini mengarah pada kebutuhan-kebutuhan yang muncul dari dalam individu yaitu faktor yang berhubungan dengan dorongan fisik, motif, mempertahankan diri dari rasa lapar, rasa takut, rasa sakit, juga dorongan ingin tahu membangkitkan minat untuk mengadakan penelitian dan sebagainya.
- b. Faktor motif sosial. Hal ini mengarah pada penyesuaian diri dengan lingkungan agar dapat diterima dan diakui oleh lingkungannya atau aktivitas untuk memnuhi kebutuhan sosial seperti bekerja, mendapatkan status, mendapatkan penghargaan dan perhatian.
- c. Faktor emosional atau perasaan. Hal ini berarti minat yang erat hubungannya dengan perasaan atau emosi karena keberhasilan dalam beraktivitas yang di dorong oleh minat akan membawa rasa senang dan memperkuat minat yang sudah ada juga begitu sebaliknya kegagalan akan mengurangi minat individu tersebut.

4. Aspek-aspek Minat

Terdapat beberapa aspek yang terdapat dalam minat diantaranya sebagai berikut:⁵⁷

- a. Ketertarikan, maksudnya adalah menunjukkan adanya pemusatan perhatian dan perasaan orang.

⁵⁷ As'`alul Maghfiroh, dkk, *Pengaruh Citra Merek terhadap Minat Beli dan Keputusan Pembelian*., Jurnal Administrasi Bisnis (JAB), Vol. 40 No.1, 2016, h. 135.

- b. Keinginan, maksudnya adalah ditunjukkan dengan adanya dorongan untuk memiliki.
- c. Keyakinan, maksudnya adalah ditunjukkan dengan adanya perasaan percaya dari individu terhadap kualitas, daya guna dan keuntungan dari produk yang akan dibeli.

5. Indikator Minat Nasabah

Indikator minat nasabah terdiri dari beberapa diantaranya berikut ini:⁵⁸

- a. Minat transaksional yaitu kecenderungan seseorang untuk selalu membeli ulang produk yang telah dikonsumsi.
- b. Minat referensial yaitu kecenderungan seseorang untuk mereferensikan produk yang sudah dibelinya agar juga dibeli oleh orang lain dengan referensi pengalaman konsumsinya.
- c. Minat preferensial yaitu minat

Selanjutnya pada tahap berikutnya pelanggan yang loyal tersebut akan memperluas kesetiaan mereka pada produk-produk lain buatan produsen yang sama. Dan pada akhirnya mereka adalah konsumen yang setia pada produsen atau perusahaan tertentu untuk selamanya.⁵⁹ Sebagaimana bagi umat Islam yang beriman, mereka mengakui akan hakikat iman dan hakikat tanpa ada dusta. Keimanan inilah yang di maksud dengan loyalitas hamba kepada

⁵⁸ Nugroho J. Setiadi, *Perspektif Kontemporer pada Motif, Tujuan, dan Minat Konsumen*, (Jakarta: Kencana Prenada Grup, 2013), h. 321-327

⁵⁹ Doni Marlius., *Loyalitas Nasabah Bank Nagari Syariah Cabang Bukittinggi Dilihat Dari Kualitas Pelayanan*, Jurnal Pundi, 1, No. 3, November (2017), h 239.

Rasul-nya. Sebagaimana firman Allah dalam Al-Quran surah Al-Hujurah ayat 15:

إِنَّمَا الْمُؤْمِنُونَ الَّذِينَ آمَنُوا بِاللَّهِ وَرَسُولِهِ ثُمَّ لَمْ يَرْتَابُوا وَجَاهَدُوا بِأَمْوَالِهِمْ وَأَنْفُسِهِمْ فِي سَبِيلِ اللَّهِ
أُولَئِكَ هُمُ الصَّادِقُونَ

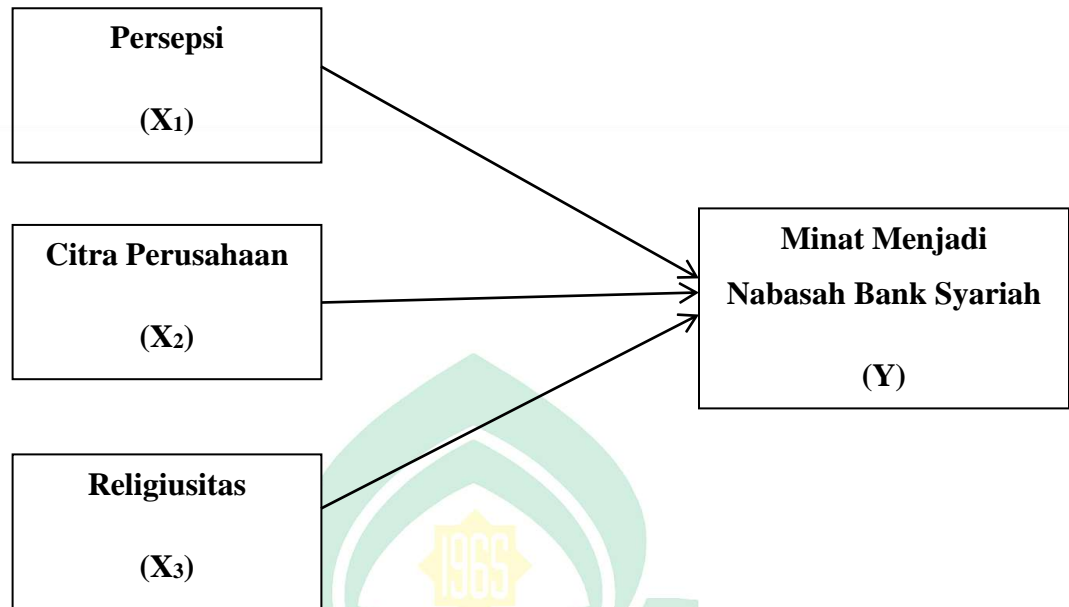
Terjemahnya:

“Sesungguhnya orang-orang yang beriman itu hanyalah orang-orang yang percaya (beriman) kepada Allah dan Rasul-nya. Kemudian mereka tidak ragu-ragu dan mereka berjuang (berjihad) dengan harta dan jiwa mereka pada jalan Allah. Mereka itulah orang-orang yang benar”. (Qs. Al-Hujurat ayat 15).⁶⁰

Ayat tersebut dapat dikaitkan dengan loyalitas pelanggan, yang mana jika pelanggan sudah setia dan percaya pada suatu perusahaan atau merek maka ia akan menjadi loyal tak peduli dengan harga produk tersebut. Salah satu faktor yang berpotensi dalam menghasilkan keuntungan dari pelanggan yang bertahan lama (loyal) adalah mereka tidak begitu sensitif terhadap harga. Hal tersebut dikarenakan, loyalitas adalah karakter psikologis yang terbentuk dari kepuasan pelanggan serta ikatan emosional yang terbentuk dari kualitas pelayanan, yang mengarah pada perasaan atau keadaan.

⁶⁰ Kementerian Agama RI “Al-Quran dan Terjemahannya”, QS. Al-Hujurat/49: 15.

G. Kerangka Konseptual



Sebagai model konseptual yang di manfaatkan sebagai teori yang ada kaitannya dengan beberapa faktor yang di identifikasi sebagai masalah penting dalam penelitian tersebut. Dalam skema di atas di jelaskan bahwa variabel dari Persepsi akan berpengaruh terhadap minat menjadi nasabah, baik atau tidaknya citra merek juga akan berpengaruh terhadap minat menjadi nasabah, dan pada variabel religiusitas berpengaruh pada minat menjadi nasabah.

Variabel Persepsi merupakan variabel (X₁), Variabel Citra Perusahaan merupakan (X₂), Variabel Religiusitas merupakan (X₃) dan Minat sebagai variabel (Y)

BAB III

METODE PENELITIAN

A. Jenis dan Lokasi Penelitian

1 Jenis Penelitian

Jenis penelitian yang digunakan dalam penelitian ini adalah penelitian lapangan dengan metode kuantitatif.⁶¹ Metode kuantitatif ini merupakan suatu proses untuk menentukan pengetahuan yang menggunakan data berupa angka sebagai alat untuk menentukan keterangan mengenai pengaruh persepsi sebagai variabel X_1 , citra perusahaan sebagai variabel X_2 dan religiusitas sebagai variabel X_3 sedangkan yang menjadi variabel Y adalah minat menjadi nasabah pada bank syariah di kecamatan Pammana Kabupaten Wajo.

2 Waktu dan Lokasi Penelitian

Waktu yang digunakan peneliti untuk melakukan penelitian yaitu dalam kurun waktu dua bulan, satu bulan pengumpulan data dan satu bulan pengelolaan data serta proses bimbingan. Jadi penelitian ini dilaksanakan sejak Desember 2021 sampai dengan Januari tahun 2022.

Penentuan lokasi pada penelitian ini bertujuan untuk mempermudah dan memperjelas objek yang akan menjadi sasaran pada penelitian ini. Lokasi penelitian merupakan tempat penelitian yang akan diteliti oleh peneliti. Jadi, lokasi penelitian ini kecamatan Pammana, Kabupaten Wajo.

⁶¹ Sugiyono, *Metode Penelitian Manajemen* (Bandung: Alfabeta 2018), h 35

B. Populasi dan Sampel

1 Populasi

Populasi adalah keseluruhan subyek yang akan diukur, yang merupakan unit yang diteliti yang terdiri atas obyek atau subyek yang mempunyai kuantitas dan karakteristik tertentu yang ditetapkan oleh peneliti untuk dipelajari dan kemudian ditarik kesimpulannya.⁶² Adapun yang menjadi populasi dalam penelitian ini adalah masyarakat pada Kecamatan Pammana, Kabupaten Wajo.

2 Sampel

Sampel merupakan bagian dari populasi yang memiliki ciri-ciri atau keadaan tertentu yang akan diteliti.⁶³ Teknik pengambilan sampel yang digunakan dalam penelitian ini adalah *sampling insidental*. Menurut Sugiono *sampling insidental* adalah penentuan sampel berdasarkan kebetulan yaitusiapa saja yang secara kebetulan/incidental bertemu dengan peneliti dapat digunakan sebagai sampel bila dipandang bahwa orang yang kebetulan ditemui tersebut cocok sebagai sumber data.⁶⁴

Adapun penentuan jumlah sampel minimal menurut Roscoe yang memberikan saran-saran tentang ukuran sampel yaitu sampel yang layak dalam penelitian adalah 30 sampai 500.

⁶² Sugiyono, *Metode Penelitian Kuantitatif, Kualitatif, dan R&D*, (Bandung: Alfabeta. 2017), h 136

⁶³ Nanang Martono, *Metode Penelitian Kuantitatif*, (Jakarta: Rajawali, 2014), h 76.

⁶⁴ Sugiono. “*Metode Penelitian Kuantitatif, Kualitatif dan R&D*” (Bandung: Alfabeta, 2016). h. 85

Dalam penelitian ini peneliti mengambil sampel 10 dari setiap variabel sehingga jumlah sampelnya $4 \times 10 = 40$ sampel. Dalam pengambilan sampel ini sudah memenuhi syarat dan jumlah sampel yang akan diteliti hal ini sesuai dengan teknik penarikan sampel dengan menggunakan saran dari Roscoe yang mengatakan bahwa ukuran sampel yang layak dalam penelitian adalah sebesar 30 – 500.⁶⁵

C. Sumber Data

Jenis data yang dilakukan dalam penelitian ini adalah data kuantitatif. Data kuantitatif merupakan metode analisis dengan angka- angka yang di hitung maupun yang di ukur.

- 1 Data primer adalah sumber data yang diperoleh secara langsung, yaitu melalui pengamatan langsung ke lapangan. Pengumpulan data primer dilakukan dengan cara menyebarkan kuesioner secara langsung kepada masyarakat Kecamatan Pammana, Kabupaten Wajo.
- 2 Data sekunder merupakan data yang diperoleh dari luar objek yang diteliti, akan tetapi memiliki hubungan dengan data yang telah dikumpulkan baik secara langsung maupun tidak langsung.⁶⁶ Data sekunder ini di peroleh dari penelitian terdahulu, jurnal dan buku.

⁶⁵ Suryani, *Metode Riset Kuantitatif*, (Jakarta : Prenamedia grup), h 83.

⁶⁶ Doni Marlius, *Loyalitas Nasabah Bank Nagari Syariah Cabang Bukittinggi Dilihat Dari Kualitas Pelayanan*, Jurnal Pundi, 1, No. 3, November (2017), h 244.

D. Metode Pengumpulan Data

Untuk memperoleh data sebagai bahan penelitian ini yakni menggunakan kuisisioner. Kuisisioner adalah teknik pengumpulan data dengan sejumlah pertanyaan yang digunakan untuk memperoleh informasi dari responden dalam arti laporan tentang nasabah.

E. Instrumen Penelitian

Instrumen penelitian adalah suatu hal yang digunakan peneliti untuk mengukur fenomena alam maupun sosial yang sedang diamati. Instrumen yang digunakan dalam penelitian ini berupa kuisisioner untuk responden, yaitu berisikan pertanyaan-pertanyaan umum mengenai persepsi masyarakat, citra perusahaan, religiusitas masyarakat dan minat masyarakat menjadi nasabah bank syariah. Instrumen yang digunakan dalam penelitian ini yaitu untuk menghasilkan data yang akurat yaitu dengan menggunakan skala *likert*. Skala *likert* digunakan untuk mengukur suatu sikap, pendapat dan persepsi seseorang atau sekelompok orang tentang suatu fenomena.⁶⁷ Pada penelitian ini, peneliti menggunakan jenis instrumen angket atau kuisisioner dengan penilian sebagai berikut:

- | | | |
|---|--------------------------|-----|
| 1 | SS: Sangat Setuju | = 5 |
| 2 | S: Setuju | = 4 |
| 3 | N: Netral | = 3 |
| 4 | TS: Tidak Setuju | = 2 |
| 5 | STS: Sangat Tidak Setuju | = 1 |

⁶⁷ Sugiyono, *Metode Penelitian Bisnis*, (Bandung Alfabeta, 2015), h 132.

F. Teknik Analisis Data

1 Uji Validasi

Analisis dan pengolahan data dilakukan setelah semua data terkumpul dari instrumen pengumpulan data dalam hal ini menggunakan kuesioner. Dalam penelitian ini, peneliti memanfaatkan program dari SPSS (*statistical product and service solution*) dengan tipe IBM SPSS *statistics 25*.

Uji validasi adalah instrumen penelitian yang bertujuan untuk mengetahui dan menunjukkan sejauh mana data yang terkumpul tidak menyimpang dari gambaran tentang validasi yang dimaksud kelayakan. Suatu pengukuran disebut valid bila melakukan apa yang seharusnya dilakukan dan mengukur apa yang seharusnya di ukur. Bila skala pengukur tidak valid maka bermanfaat bagi peneliti kerana tidak mengukur dan melakukan apa yang seharusnya dilakukan.⁶⁸

2 Uji Reliabilitas

Uji reliabilitas adalah pengujian indeks yang menunjukkan sejauh mana suatu alat pengukur dapat dipercaya atau diandalkan. Hal ini menunjukkan sejauh mana hasil pengukuran itu tetap konsisten bila dilakukan dua kali terhadap gejala yang sama, dengan menggunakan alat ukur yang sama. Alat ukur

⁶⁸ Mudrajad Kuncoro *Metode Riset Untuk Untuk Bisnis Ekonomi*, (Jakarta: Erlangga 2002), h 172

dikatakan reliabel jika menghasilkan hasil yang sama meskipun dilakukan pengukuran berkali-kali.⁶⁹

Suatu kuisisioner dikatakan reliabel jika jawaban dari kuisisioner tersebut konsisten atau stabil dari waktu ke waktu. Kuisisioner sebagai alat ukur harus mempunyai reliabilitas yang tinggi. Perhitungan reliabilitas hanya bisa dilakukan jika variabel pada kuisisioner tersebut sudah valid.

Keterangan:

α = Reliabilitas

k = Jumlah Pertanyaan

s_{ξ}^2 = Total Varians Pertanyaan

S_f^2 = Jumlah Varians Pertanyaan

6. Uji Asumsi Klasik

a. Uji normalitas

Uji normalitas bertujuan untuk menguji apakah model dalam regresi variabel bebas dan variabel terikat semuanya memiliki kontribusi normal atau tidak. Data yang banyaknya lebih dari 30 angka, maka dapat diasumsikan berdistribusi normal dan hal tersebut bisa dikatakan sebagai sampel yang besar.⁷⁰

b. Uji Multikolinearitas

⁶⁹ Livia amanda dkk *Uji Validasi Dan Reliabilitas Tingkat Partisipasi Politik Masyarakat Kabupaten Padang*, 8, No 1, h 183

⁷⁰ Ali Muhson, *Penerapan metode teknik sloving dalam pembelajaran statistika lanjut* (Yogyakarta: UNY, 2005) h 58.

Uji multikolinearitas digunakan untuk menguji apakah model regresi yang ditemukan adanya korelasi antara variabel bebas. Maka dengan itu variabel bebas akan mengakibatkan korelasi yang sangat kuat.⁷¹

c. Uji Heteroskedastisitas

Uji heteroskedastisitas adalah untuk menguji apakah dalam regresi terjadi ketidaksamaan varians dari residual satu pengamatan ke pengamatan yang lain. Jika varians dari residual satu pengamatan ke pengamatan lain tetap, maka disebut homoskedastisitas dan jika varians berbeda disebut heteroskedastisitas. Model regresi yang baik adalah yang homoskedastisitas atau tidak terjadi heteroskedastisitas.⁷²

7. Analisis Regresi Berganda

Analisis regresi linear berganda digunakan untuk mengetahui hubungan linear antara beberapa variabel independen dan variabel dependen apakah memiliki korelasi positif atau negative serta memprediksi nilai dari variabel dependen, apabila variabel dependen mengalami kenaikan atau penurunan.⁷³

Persamaan regresi linear berganda yang digunakan dalam penelitian ini adalah sebagai berikut:

$$Y: a + b_1x_1 + b_2x_2 + b_3x_3 + e$$

⁷¹ Gozali, *Aplikasi Analisis Multivariate dengan program SPSS edisi kedua* (Yogyakarta: Universitas Diponegoro, 2006) h 95.

⁷² Ali muhson, *penerapan metode problem sloving dlam pembelajaran statistika lanjut* (Yogyakarta: UNY 2005) h 70

⁷³ Ghozali, Imam, *Aplikasi Analisis Multivariate: Dengan Program IMB SPSS 25, 9th edn* (Semarang: UNDIP, 2018) h 96

Y = Minat Menjadi Nasabah Bank Syariah

a = konstanta

X_1 = Persepsi

X_2 = Citra Perusahaan

X_3 = Religiusitas

e = Standar error

8. Uji Hipotesis

Uji hipotesis dalam penelitian ini menggunakan analisis regresi linier berganda, analisis regresi linier berganda adalah analisis yang digunakan untuk memprediksi nilai dua atau lebih variabel independen terhadap variabel dependen.

a. Koefisien Determinasi (R^2)

Uji ini pada intinya mengukur seberapa jauh kemampuan model dalam menerangkan variansi variabel dependen. Nilai koefisien determinasi terdapat di $0 < R^2 < 1$, dimana nilai R^2 yang kecil berarti menunjukkan kemampuan variabel-variabel independen dalam menjelaskan variasi variabel dependen amat terbatas. Variabel independen dianggap memberikan informasi yang dibutuhkan untuk memprediksi variabel dependen apabila nilai R^2 mendekati satu. Sehingga jika $R^2 = 0$ maka diantara variabel independen dan variabel dependen tidak mempunyai hubungan, sedangkan jika $R^2 = 1$ maka diantara

variabel independen dan variabel dependen terdapat suatu hubungan yang kuat.

b. Uji Signifikansi Simultan (Uji Statistik F)

Uji statistik F adalah suatu pengujian terhadap semua variabel independen, untuk membuktikan apakah semua variabel independen dapat mempengaruhi variabel dependen secara bersama-sama. Pengujian ini dilakukan dengan menggunakan statistik F dengan kriteria pengambilan keputusan sebagai berikut:

- 1) Jika $F_{hitung} < F_{tabel}$, dan probabilitas signifikan > 0.05 , H_0 diterima dan H_1 ditolak. Ini berarti bahwa secara simultan variabel independen mempunyai pengaruh signifikan terhadap variabel dependen
- 2) Jika $F_{hitung} > F_{tabel}$, dan probabilitas signifikan < 0.05 , H_0 ditolak dan H_1 diterima. Ini berarti bahwa secara simultan variabel independen tidak mempunyai pengaruh signifikan terhadap variabel independen.

c. Uji Signifikansi Parameter Individual (Uji Statistik t)

Uji t adalah suatu pengujian yang dilakukan untuk membuktikan pengaruh variabel independen secara individu terhadap variabel dependen. Pengujian ini dilakukan dengan kriteria pengambilan keputusan sebagai berikut:

- 1) Jika $t_{hitung} < t_{tabel}$, dan probabilitas signifikan > 0.05 , H_0 diterima dan H_1 ditolak. Berarti variabel independen secara parsial berpengaruh terhadap variabel dependen.
- 2) Jika $t_{hitung} > t_{tabel}$, dan probabilitas signifikan < 0.05 , H_0 ditolak dan H_1 diterima. Berarti variabel independen secara parsial tidak berpengaruh terhadap variabel dependen.



BAB IV

HASIL DAN PEMBAHASAN

A. Gambaran Umum Lokasi Penelitian

Kabupaten Wajo dengan ibu kotanya Sengkang terletak di bagian tengah provinsi Sulawesi Selatan dengan jarak 242 km dari Makassar ibukota Sulawesi Selatan, memanjang pada arah laut Tenggara dan terakhir merupakan selat dengan posisi geografis antara $3^{\circ}39'0''$ - $4^{\circ}16'0''$ LS dan $119^{\circ}53'$ - $120^{\circ}27'$ BT. Luas wilayah kabupaten Wajo adalah 2.506,19 Km² atau 4,01% dari luas provinsi Sulawesi Selatan.

Pada tahun 2007 Kabupaten Wajo telah terbagi menjadi 14 kecamatan dengan batas wilayah yaitu sebelah utara berbatasan dengan Kabupaten Luwu dan Kabupaten Sidrap, sebelah selatan berbatasan dengan Kabupaten Bone dan Soppeng, sebelah timur berbatasan dengan Teluk Bone dan sebelah barat berbatasan dengan Kabupaten Soppeng dan Sidrap. Salah satu kecamatan di Kabupaten Wajo adalah kecamatan Pammana.

Kecamatan Pammana terletak pada posisi $3^{\circ}39'0''$ - $4^{\circ}16'0''$ lintang selatan dan $119^{\circ}53'0''$ - $120^{\circ}27'0''$ bujur timur dengan luas wilayah 14991,25 Ha. Adapun kecamatan pammana terdiri dari 2 kelurahan dan 14 desa yaitu kelurahan pammana, kelurahan cina, desa Abbanyangnge, desa kampiri, desa lagosi, desa lampulung, desa lapaukke, desa lempa, desa pallawarukka, desa patila, desa simpursia, desa tadangpalie, desa tobatang, desa tonrong tengnga, desa watampanua dan desa wecudai. Adapun jumlah penduduk pada kecamatan pammana ialah 31.640 jiwa dengan jumlah KK

8.794 dengan tingkat pertumbuhan yaitu 1,31% dengan kepadatan penduduk yaitu 195,19.

B. Karakteristik Umum Responden

1. Jenis Kelamin Responden

Adapun jenis kelamin responden dalam penelitian ini yang di ambil dalam objek penelitian pada masyarakat kecamatan Pammana sebagai berikut:

Tabel 4.1
Jenis Kelamiin Responden

No	Jenis Kelamin	Jumlah	Presentasi
1	Laki – Laki	37	62%
2	Perempuan	23	38%
Total		60	100%

Dalam penelitian ini pada tabel di atas, jenis kelamin laki-laki sebanyak 37 responden dan responden jenis kelamin perempuan sebanyak 23 Sehingga total responden dalam objek penelitian pada ini sebanyak 60 Responden.

2. Usia Responden

Adapun usia responden dalam penelitian ini yang diambil dalam objek penelitian pada masyarakat kecamatan Pammana Sebagai Berikut:

Tabel 4.2
Usia Responden

No	Usia	Jumlah	Presentasi
1	< 20 tahun	1	1%
2	20 – 29 tahun	39	65%
3	30 - 39 tahun	19	33%
4	40 – 49 tahun	1	1%
5	> 50 tahun	-	0%
Total		60	100%

Berdasarkan tabel di atas dapat ditarik kesimpulan bahwa masyarakat yang menjadi responden dalam penelitian ini yang terbanyak berdasarkan usia

adalah masyarakat dengan usia 20-29 tahun dengan total 39 orang. Sedangkan usia responden yang paling sedikit dalam penelitian ini yaitu masyarakat dengan usia > 50 tahun sebanyak 0 responden.

3. Pendidikan Terakhir

Adapun Pendidikan terakhir dalam penelitian ini yang di ambil dalam objek penelitian ini adalah sebagai berikut :

Tabel 4.3
Pendidikan Terakhir Responden

No	Jenis Kelamin	Jumlah	Presentasi
1	SMP Sederajat	-	0%
2	SMA/SMK Sederajat	25	42%
3	Diploma	-	0%
4	S1	31	52%
5	S2	1	1%
6	Lain-Lain	3	5%
Total		60	100%

Berdasarkan pada tabel di atas dapat diketahui Pendidikan terakhir masyarakat terbanyak berdasarkan jenjang Pendidikan yaitu S1 sebanyak 31 responden, SMA/SMK sebanyak 25 responden, S2 sebanyak 1 responden sedangkan jenjang Pendidikan lain-lain sebanyak 3 responden dan Diploma sebanyak 0 responden.

4. Pekerjaan

Adapun jenis pekerjaan dalam penelitian ini yang diambil dalam objek penelitian pada masyarakat kecamatan Pammana adalah sebagai berikut.

Tabel 4.4
Rata-rata Pekerjaan

No	Pekerjaan	Jumlah	Presentasi
1	Petani/Nelayan	10	17%
2	Pegawai	8	14%
3	Wirausaha	12	20%

4	TNI/Polri	1	1%
5	Mahasiswa/Pelajar	15	25%
6	Lain-Lain	14	23%
Total		60	100%

Berdasarkan tabel diatas dapat diketahui jenis pekerjaan responden yaitu yang berprofesi sebagai Nelayan/Petani sebanyak 10 responden, pegawai sebanyak 10 Responden, wirausaha sebanyak 12 responden, TNI/Polri sebanyak 1 reponden Mahasiswa sebanyak 14 responden dan lain-lain sebanyak 15 responden. Dari keterangan di atas menunjukkan bahwa Sebagian besar responden memiliki profesi sebagai pelajar/mahasiswa.

C. Uji Validasi dan Realibilitas

1. Uji Validasi

Uji validasi digunakan untuk mengetahui valid atau tidaknya suatu butiran instrument dengan melihat nilai probabilitas koefisien korelasi. Penentuan valid atau tidaknya item yang digunakan dilakukan dengan membandingkan rhitung dengan rtabel dimana taraf signifikansi yang digunakan adalah 0,05 atau 5% dengan N= 60, sehingga rtabel dalam penelitian ini adalah: $(N-2)$, $60-2=58$, maka rtabelnya adalah 0,2542. Adapun uji validitas yang diperoleh dalam penelitian ini adalah sebagai berikut.

Tabel 4.5 Uji Validitas

Variabel	Pertanyaan	rHitung	rTabel	Keterangan
Persepsi (X2)	Pertanyaan 1	0.703	0,2542	Valid
	Pertanyaan 2	0,778	0,2542	Valid
	Pertanyaan 3	0,719	0,2542	Valid
	Pertanyaan 4	0,670	0,2542	Valid
Citra Perusahaan (X2)	Pertanyaan 1	0,925	0,2542	Valid
	Pertanyaan 2	0,928	0,2542	Valid
	Pertanyaan 3	0,929	0,2542	Valid
	Pertanyaan 4	0,851	0,2542	Valid

	Pertanyaan 5	0,707	0,2542	Valid
Religiusitas (X3)	Pertanyaan 1	0,889	0,2542	Valid
	Pertanyaan 2	0,909	0,2542	Valid
	Pertanyaan 3	0,878	0,2542	Valid
	Pertanyaan 4	0,746	0,2542	Valid
	Pertanyaan 5	0,669	0,2542	Valid
Loyalitas (Y)	Pertanyaan 1	0,749	0,2542	Valid
	Pertanyaan 2	0,866	0,2542	Valid
	Pertanyaan 3	0,828	0,2542	Valid
	Pertanyaan 4	0,346	0,2542	Valid
	Pertanyaan 5	0,732	0,2542	Valid

Sumber: Data Primer yang diolah dengan SPSS 25, 2022

Dari tabel di atas, dapat diketahui bahwa nilai r hitung pada masing-masing pertanyaan dari ketiga variabel lebih besar dari nilai r tabel. Dengan demikian dapat disimpulkan bahwa semua pertanyaan yang mendukung penelitian ini adalah valid sehingga tidak ada item pertanyaan yang dihapus dan semua item digunakan pada keseluruhan model pengujian.

2. Uji Realibilitas

Uji reliabilitas digunakan untuk mengukur sejauh mana hasil suatu pengukuran dapat dipercaya. Menurut Imam Ghazali suatu variabel dikatakan reliabel jika memiliki nilai *Cronbach Alpha* >0,60. Adapun hasil uji reliabilitas yang diperoleh dalam penelitian ini adalah sebagai berikut:

Tabel 4.6 Uji Rentabilitas

Variabel	<i>Realibilitas Coefficient</i>	<i>Crombach's Alpha</i>	Keterangan
Persepsi (X1)	4 item pertanyaan	0,683	Reliabel
Citra Perusahaan (X2)	5 item pertanyaan	0,916	Reliabel
Religiusitas (X3)	5 item pertanyaan	0,880	Reliabel
Loyalitas (Y)	5 item pertanyaan	0,756	Reliabel

Sumber: Data Primer yang diolah dengan SPSS 25, 2022

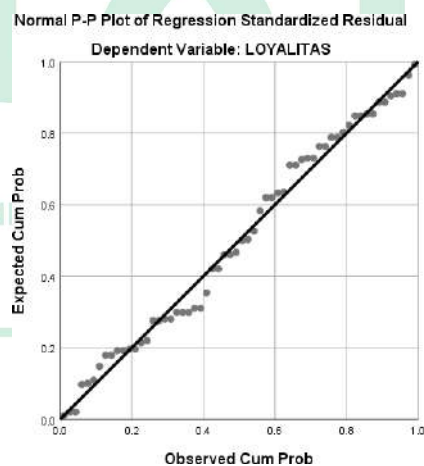
Dari tabel diatas dapat diketahui bahwa seluruh variabel mmeiliki *Cronbach's Alpha* > dari 0.60. oleh karena itu persepsi, citra perusahaan, religiusitas dan loyalitas dapat disimpulkan reliable.

3. Uji Asumsi Klasik

1. Uji Normalitas

Uji normalitas digunakan untuk menentukan data yang telahdikumpulkan berdistribusi normal atau diambil dari populasi normal. Jika sig lebih besar dari 5% maka dapat disimpulkan bahwa residu menyebar normal, dan jika nilai sig lebih kecil dari 5% maka dapat disimpulkan bahwa residu tidakmenyebar normal. Adapun hasil uji normalitas yang diperoleh dalam penelitian ini dapat dilihat pada tabel sebagai berikut:

Gambar 4.1
Hasil Uji Normalitas P-Plots



Sumber: Data Primer yang diolah dengan SPSS 25, 2022

Berdasarkan gambar P-Plot di atas maka data dikatakan normal apabila titik dapat mengikuti garis diagonal dan gambar diatas menunjukkan bahwa p-plot

mengikuti garis dialogal maka dapat disimpulkan bahwa data tersebut dapat dikatakan normal.

Tabel 4.7
Hasil Uji Normalitas K-S

N	60
<i>Tes Statistic</i>	0.94
<i>Asymp. Sig. (2-tailed)</i>	0,200

Sumber: Data Primer yang diolah dengan SPSS 25, 2022

Berdasarkan tabel diatas menunjukkan bahwa nilai signifikansi sebesar 0,077 yang lebih besar dari 0,05 itu artinya data yang di uji dapat dikatakan bahwa nilai residual berdistribusi secara normal. Adapun gambar normalitas dapat dilihat dibawah ini:

2. Uji Multikolinieritas

Pengujian Multikolinearitas digunakan untuk menguji ada atau tidaknya multikolinearitas pada model Model regresi yang baik seharusnya tidak terjadi kolerasi diantara variabel bebas. Uji Multikolinearitas dilakukan dengan cara melihat nilai *tolerance* dan nilai *Varian Inflation (VIF)*. Multikolinearitas akan terjadi apabila nilai *tolerance* adalah 0,10 atau sama dengan nilai $VIF \geq 10$.

Tabel 4.8
Hasil Uji Multikolinieritas

Model	B	Std. Error	Tolerance	VIF
Konstan	7.682	2.593		
Persepsi (X1)	0,242	0,104	0,842	1,188
Citra Perusahaan (X2)	0,160	0,078	0,521	1,921
Religiusitas (X3)	0,660	0,091	0,594	1,684

Sumber: Data Primer yang diolah dengan SPSS 25, 2022

Berdasarkan tabel diatas menunjukkan bahwa masing masing variabel memiliki nilai VIF lebih kecil dari 10 ($VIF < 10$ dan tolerance $> 0,10$ maka tidak terjadi multikolinearitas pada model regresi pada penelitian ini.

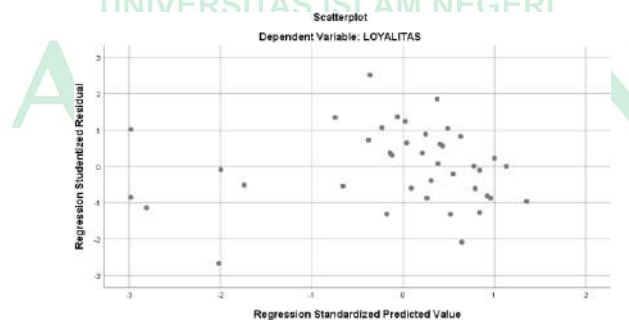
3. Uji Heteroskedastisitas

Uji heteroskedastisitas dilakukan untuk menguji data dalam penelitian tidak mengalami heteroskedastisitas atau terjadi homoskedastisitas (model regresi terjadi ketidaksamaan variance dari residual satu pengamatan ke pengamatan yang lain). Salah satu cara yang bisa dilakukan untuk mendeteksi heteroskedastisitas dengan melihat scatter plot. Menurut Ghazali, (2018) dasar analisisnya adalah :

- Jika ada pola tertentu, seperti titik-titik yang ada membentuk pola tertentu yang teratur (bergelombang, melebar kemudian menyempit) maka mengindikasikan telah terjadi heteroskedastisitas.
- Jika tidak ada pola yang jelas serta titik-titik menyebar di atas dan di bawah angka 0 pada sumbu Y maka tidak terjadi heteroskedastisitas.

Gambar 4.2

Hasil Uji Heteroskedastisitas Scatterplot



Sumber: Data Primer yang diolah dengan SPSS 25, 2022

Berdasarkan pada gambar di atas, menunjukkan bahwa data tidak mengalami heterokedastisitas karena sebaran titik-titik yang tidak membentuk pola jelas serta menyebar di bawah dan di atas angka nol pada sumbu Y.

Tabel 4.9
Hasil Uji Heteroskedastisitas

Model	Unstandardized Coefficients	Std. Error	Signifikan
Konstan	8,290E-16	2,593	1,000
Persepsi (X1)	0,000	0,104	1,000
Citra Perusahaan (X2)	0,000	0,078	1,000
Religiusitas (X3)	0,000	0,091	1,000

Sumber: Data Primer yang diolah dengan SPSS 25, 2022

Berdasarkan hasil Uji Glejser pada tabel 4.9, koefisien parameter untuk variabel independen signifikan adalah 1.000 atau lebih dari 0,05. Artinya model regresi tersebut tidak mengandung heteroskedastisitas atau biasa dikatakan model regresi tersebut dikatakan homoskedastisitas. Hasil tersebut konsisten dengan uji Scatterplot.

D. Uji Hipotesis

Uji statistik digunakan untuk melihat tingkat ketepatan atau keakuratan dari suatu fungsi atau persamaan untuk menaksir data yang sedang dianalisis. Berikut hasil uji statistik dalam penelitian ini :

1. Analisis Regresi Linear Berganda

Pengujian hipotesis dalam penelitian ini menggunakan analisis regresi linier berganda. Hasil analisis regresi linier berganda ditunjukkan pada Tabel sebagai berikut:

Tabel 4.10
Analisis Regresi Linear Berganda

Model	B	Std. Error
Konstan	7,682	2,593
<i>Persepsi</i> (X1)	0,242	0,104
Citra Perusahaan (X2)	0,160	0,078
Religiusitas (X)	0,660	0,091

Sumber: Data Primer yang diolah dengan SPSS 25, 2022

Berdasarkan tabel di atas, maka dapat diperoleh model persamaan regresi sebagai berikut:

$$Y = a + b_1x_1 + b_2x_2 + b_3x_3 + e$$

$$Y = 7.682 + 0,242x_1 + 0,160x_2 + 0,660x_3 + e$$

Dari model persamaan tersebut maka dapat diambil kesimpulan:

- a) Koefisien regresi *Persepsi* (X1) sebesar 0,242 menyatakan bahwa jika *persepsi* bertambah 1 poin, sementara variabel independen lainnya bersifat tetap, maka loyalitas nasabah akan mengalami peningkatan sebesar 0,242 atau dengan presentase sebesar 24%. Nilai koefisien regresi untuk variabel *persepsi* bernilai positif menyatakan bahwa apabila semakin baik *persepsi* oleh nasabah maka semakin meningkatkan loyalitas nasabah.
- b) Koefisien regresi kualitas pelayanan (X2) sebesar 0.160 menyatakan bahwa jika citra perusahaan bertambah 1 poin, sementara variabel independen lainnya bersifat tetap, maka loyalitas nasabah akan mengalami peningkatan sebesar 0,160 atau dengan presentase sebesar 16%. Nilai koefisien regresi untuk variabel citra perusahaan bernilai

positif menyatakan bahwa apabila semakin baik citra perusahaan yang ditawarkan oleh pihak bank syariah maka semakin meningkatkan loyalitas dari nasabah tersebut.

- c) Koefisien regresi religiusitas (X3) sebesar 0,660 menyatakan bahwa jika religiusitas bertambah 1 poin, sementara variabel independen lainnya bersifat tetap, maka loyalitas nasabah akan mengalami peningkatan sebesar 0,660 atau dengan presentase sebesar 67%. Nilai koefisien regresi untuk variabel religiusitas bernilai positif menyatakan bahwa apabila semakin tinggi religiusitas nasabah semakin meningkatkan loyalitas dari nasabah tersebut.

2. Uji Koefisien Determinasi (R^2)

Koefisien determinasi (R^2) digunakan untuk mengukur seberapa jauh mana tingkat hubungan antara variabel dependen dengan variabel independen. Nilai koefisien determinasi terdapat di $0 < R^2 < 1$, dimana nilai R^2 yang kecil berarti menunjukkan kemampuan variabel-variabel independen dalam menjelaskan variasi variabel dependen amat terbatas.

UNIVERSITAS ISLAM NEGERI

Tabel 4.11

Hasil Uji Koefisien Determinasi R^2

Model	<i>Rsquare</i>	<i>Adjusted R Square</i>	<i>Std. Error</i>	Durbin-Watson
	0,854	0,729	1.770	2.319

Sumber: Data Primer yang diolah dengan SPSS 25, 2022

Berdasarkan tabel 4.11 dapat disimpulkan bahwa:

- a) Koefisien korelasi (R) sebesar 0,854 yang artinya terdapat hubungan yang cukup kuat antar variabel independen dan dependen (karena mendekati angka 1.
- b) Koefisien determinasi (Adjust R^2) sebesar 0,729 yang berarti kontribusi variabel menjelaskan/mempengaruhi variabel dependen sebesar 73% sedangkan sisanya yakni sebesar 27% yang berarti dijelaskan/dipengaruhi oleh variabel lain yang tidak termasuk dalam penelitian ini.

3. Uji Statistik F (Simultan)

Uji F dilakukan untuk membuktikan seluruh variabel independen dapat memengaruhi variabel dependen secara bersama-sama. Adapun kriteria pengambilan keputusan sebagai berikut:

- a) Jika $F_{hitung} > F_{tabel}$ atau $p \text{ Value} < \alpha = 0.05$, maka hasil pengujian pengambilan keputusan yang diperoleh adalah tolak H_0 .
- b) Jika $F_{hitung} < F_{tabel}$ atau $p \text{ Value} > \alpha = 0.05$, maka hasil pengujian pengambilan keputusan yang diperoleh adalah H_1 ditolak.

F-tabel :

(a ; k ; n-1)

F-tabel : (0.05 ; 3 ; 60-1)

F-tabel : (0.05 ; 3 ; 59)

F-tabel : (2.76)

Tabel 4.12
Hasil Uji Statistik F

Model	<i>Sum of Squares</i>	Df	<i>Mean Square</i>	F	Sig.
<i>Regression</i>	472.190	3	157.397	50.249	0.000
Residual	175.410	56	3.132		
Total	647.600	59			

Sumber: Data Primer yang diolah dengan SPSS 25, 2022

Berdasarkan tabel diatas, hasil uji menunjukkan nilai signifikansi sebesar 0.000 atau kurang dari 5% (0.05). Nilai F-hitung sebesar 50.249 lebih besar dari nilai Ftabel 2,76 yang berarti bahwa H₀ ditolak, maka ini membuktikan bahwa variabel indenpenden berpengaruh secara bersama-sama terhadap variabel dependen yaitu loyalitas nasabah. Atau dengan kata lain terdapat minimal satu variabel independen yang signifikan memengaruhi variabel dependen, sehingga H₁ diterima.

4. Uji Statistik t (Uji t)

Uji t adalah suatu pengujian yang dilakukan untuk membuktikan pengaruh variabel independen secara individu (parsial) terhadap variabel dependen. Jika nilai probabilitas signifikansi lebih kecil dari 0.05 dan nilai t-hitung lebih besar dari t-tabel maka hipotesis diterima (signifikan). Namun, jika nilai signifikansi lebih besar dari 0.05 dan nilai t-hitung lebih kecil dari nilai t-tabel maka hipotesis ditolak (tidak signifikan). Untuk mencari t-tabel sebagai berikut:

t-tabel : (a ; n-k-1)

t-tabel : (0.05 ; 60-3-1)

t-tabel : (0.05 ; 56)

t-tabel : 0,2181

Tabel 4.13
Hasil Uji Statisti t

Model	B	Std. Error	T	Sig
Konstan	7.682	2,593	2,962	0,004
Persepsi (X1)	0,242	0,104	2,324	0.024
Citra Perusahaan (X2)	0,160	0,078	2,047	0.045
Religiusitas (X3)	0,660	0,091	7251	0,000

Sumber: Data Primer yang diolah dengan SPSS 25, 2022

Berdasarkan tabel di atas interpretasi dari hipotesis yang ditawarkan adalah sebagai berikut:

1. Hasil uji t menunjukkan bahwa pada Persepsi (X1) nilai signifikansi sebesar 0.024 lebih kecil dari nilai signifikansi 5% (0.05) sedangkan nilai t-hitung 2.324 lebih besar dari nilai t-tabel 0,2181 maka hasil ini menginterpretasikan H₀ ditolak yang menunjukkan bahwa terdapat pengaruh positif antara *persepsi* terhadap loyalitas nasabah pada bank syariah.
2. Hasil uji t menunjukkan bahwa pada citra perusahaan (X2) memiliki nilai signifikansi sebesar 0.045 menunjukkan nilai lebih kecil dari tingkat signifikansi 5% (0.05) dan nilai t hitung 2,047 lebih besar dari nilai t-tabel 0,2181 maka menginterpretasikan bahwa H₀ ditolak. Dengan demikian hasil ini membuktikan terdapat pengaruh positif antara citra perusahaan terhadap loyalitas nasabah pada bank syariah.
3. Hasil uji t menunjukkan bahwa pada religiusitas (X3) memiliki nilai signifikansi sebesar 0.000 menunjukkan nilai lebih kecil dari tingkat

signifikansi 5% (0.05) dan nilai t hitung 7,251 lebih besar dari nilai t-tabel 0,2181 maka menginterpretasikan bahwa H_0 ditolak. Dengan demikian hasil ini membuktikan terdapat pengaruh positif antara religiusitas terhadap loyalitas nasabah pada bank syariah.

E. Pembahasan

1. Pengaruh Persepsi terhadap Minat menjadi nasabah pada bank syariah

Pada tabel 4.13 hasil dari uji statistic t dalam penelitian ini menunjukkan bahwa hasil T-hitung untuk variabel Persepsi (X1) sebesar 2,324 yang lebih besardari nilai T-tabel 0,2181 dan taraf signifikansi variabel X1 sebesar 0,024 lebih kecil dari 0,05 atau 5% sehingga ada pengaruh antara variabel persepsi terhadap minat masyarakat menjadi nasabah pada bank syariah. Koefisien variabel X1 sebesar0,242 artinya jika variabel Persepsi mengalami kenaikan 1% maka minat menjadi nasabah oleh masyarakat akan mengalami kenaikan sebesar 0,242 atau 24% dan koefisien tersebut bernilai positif sehingga terjadi hubungan positif antara Persepsi (X1) terhadap minat masyarakat menjadi nasabah (Y).

Persepsi adalah kemampuan panca indra dalam menerjemahkan stimulus atau proses untuk menerjemahkan stimulus yng masuk ke dalam alat indra manusia. Persepsi manusia terdapat perbedaan sudut pandang dalam penginderaan yang mempersepsikan sesuatu itu baik atau persepsi yang positif maupun persepsi yang negative yang akan memengaruhi tindakan manusia yang tampak atau nyata.

Di dalam persepsi mengandung suatu proses dalam diri untuk mengetahui dan mengevaluasi sejauh mana kita mengetahui orang lain. Pada proses ini kepekaan dalam diri seseorang terhadap lingkungan sekitar mulai terlihat. Cara pandang akan menentukan kesan yang dihasilkan dari proses persepsi.

Sampai saat ini masih banyak persepsi yang berbeda di kalangan masyarakat tentang perbankan syariah sehingga menjadi tantangan tersendiri bagi perbankan syariah untuk menyamakan persepsi masyarakat sehingga menimbulkan kesamaan persepsi yang positif terhadap keberadaan perbankan syariah. Persepsi positif kemudian hadir karena informasi yang diperoleh dapat memengaruhi perilaku konsumen untuk berminat dan tertarik menjadi bagian dari perbankan syariah.

Hasil penelitian ini sejalan dengan penelitian terdahulu yang dilakukan oleh Mia Yunita dengan judul Analisis Pengaruh Persepsi Masyarakat, Citra Perusahaan dan Pendapatan Terhadap Keputusan Menabung di Bank Syariah, Salatiga: Skripsi 2018 yang menyatakan bahwa ketiga variabel tersebut yakni persepsi, citra perusahaan dan pendapatan berpengaruh secara positif dan signifikan terhadap minat menabung masyarakat pada bank syariah.

2. Pengaruh Citra Perusahaan terhadap Minat menjadi nasabah pada bank syariah

Pada tabel 4.13 hasil dari uji statistic t dalam penelitian ini menunjukkan bahwa hasil T-hitung untuk variabel Citra Perusahaan (X2) sebesar 0,160 yang lebih kecil dari nilai T-tabel 0,2181 dan taraf signifikansi variabel X2 sebesar 0,045 lebih kecil dari 0,05 atau 5% sehingga ada pengaruh antara variabel persepsi terhadap

minat masyarakat menjadi nasabah pada bank syariah. Koefisien variabel X2 sebesar 0,160 artinya jika variabel Citra Perusahaan mengalami kenaikan 1% maka minat menjadi nasabah oleh masyarakat akan mengalami kenaikan sebesar 0,160 atau 16% dan koefisien tersebut bernilai positif sehingga terjadi hubungan positif antara Citra Perusahaan (X2) terhadap minat masyarakat menjadi nasabah (Y).

Citra adalah sesuatu yang diperoleh sesuai dengan pengetahuan dan pengalaman seseorang yang tidak dapat diukur secara sistematis namun dapat dirasakan. Citra timbul dari persepsi seseorang yang berdasarkan pertimbangan yang dimilikinya terhadap identitas perusahaan dan daya reflek interpretasi terhadap perusahaan dari berbagai sumber. Citra merupakan tujuan utama sekaligus prestasi yang hendak dicapai oleh perusahaan. Perusahaan yang memiliki citra yang baik biasanya akan lebih disukai oleh para konsumen karena mereka percaya salah satunya bahwa perusahaan sudah dalam kategori baik (segi pelayanan, bangunan, keindahan ruangan, produk/jasa) yang mampu menarik hati konsumen.

Sebuah citra lembaga atau perusahaan yang lekat pada konsumen menyangkup berbagai informasi yang kemudian menjadi „wajah“ bagi lembaga atau perusahaan tersebut di mata konsumen, yang digunakan untuk membedakannya dengan lembaga atau perusahaan yang lain. Oleh karena itu, citra lembaga atau

perusahaan yang terbentuk dimata konsumen memiliki kekuatan untuk mendorong konsumen melakukan pembelian atau penggunaan jasa yang ditawarkan.⁷⁴

Hal tersebut juga berlaku pada Bank Syariah. Sebagai sebuah lembaga keuangan, citra Bank Syariah yang positif di mata konsumen akan menumbuhkan minat mereka untuk memilih produk atau jasa yang ditawarkan. Citra sebuah lembaga atau perusahaan mencakup citra eksklusif, citra inovatif dan citra harga ekonomis.⁷⁵ Pada ekonomi Islam sendiri juga mengajarkan mengenai sifat yang harus dilakukan untuk meraih citra yang baik diantaranya adalah amanah atau sifat dapat dipercaya, hal ini juga menjadi salah satu aspek pada citra eksklusif. Untuk membentuk sebuah citra eksklusif dan citra inovatif yang baik diperlukan adanya sifat amanah dan sifat inovatif dengan tetap memegang nilai-nilai Islam.

Bank Syariah selaku lembaga keuangan dalam membangun citra yang dimiliki haruslah memiliki sifat amanah atau dapat dipercaya oleh nasabah, sehingga dapat menumbuhkan minat mereka untuk memilih layanan perbankan syariah. Selain itu, dalam mengimbangi kemajuan teknologi, bank Syariah juga dituntut untuk dapat selalu berinovasi. Sehingga produk dan jasa yang ditawarkan dapat memberikan kemudahan kepada para nasabah serta tidak membuat mereka ragu untuk memilih

⁷⁴ Pratiwi, D., & Soesanto, H. Analisis Pengaruh Atirbut Tabungan, Mutu Tabungan dan Promosi Penjualan Terhadap Citra Perusahaan Dalam Meningkatkan Minat Menabung Nasabah (Studi kasus pada Bank Jateng Cabang Kordinator Semarang). *Diponegoro Journal Of Management*, 2015, h. 1–15.

⁷⁵ Sutojo, S. *Membangun Citra Perusahaan: Sebuah Sarana Penunjang Keberhasilan Pemasaran*. Jakarta: Damar Mulia Pustaka, 2004, h. 32.

Bank Syariah. Namun dengan catatan, inovasi yang dilakukan haruslah tetap dalam koridor nilai-nilai keIslaman.

Dengan kata lain, harga yang ditawarkan pada konsumen atau dalam kaitannya dengan Bank Syariah adalah nasabah, haruslah menjauhi sifat eksploitasi atau kedzaliman yang akan menimbulkan dampak negatif atau kerugian pada salah satu pihak. Jadi, semakin baik citra perusahaan yang tersebar pada masyarakat maka akan semakin besar pula minat masyarakat untuk menjadi nasabah pada bank syariah tersebut. Begitu pula sebaliknya, jika citra perusahaan pada bank syariah buruk di mata masyarakat, maka minat menjadi nasabah pada bank syariah akan semakin berkurang dan bahkan memicu pilihan untuk menjadi nasabah pada bank konvensional

Hasil penelitian ini sejalan dengan penelitian terdahulu yang dilakukan oleh Mia Yunita dengan judul Analisis Pengaruh Persepsi Masyarakat, Citra Perusahaan dan Pendapatan Terhadap Keputusan Menabung di Bank Syariah, Salatiga: Skripsi 2018 yang menyatakan bahwa ketiga variabel tersebut yakni persepsi, citra perusahaan dan pendapatan berpengaruh secara positif dan signifikan terhadap minat menabung masyarakat pada bank syariah.

3. Pengaruh Religiusitas terhadap Minat menjadi nasabah pada bank syariah

Pada tabel 4.13 hasil dari uji statistic t dalam penelitian ini menunjukkan bahwa hasil T-hitung untuk variabel Religiusitas (X3) sebesar 7,251 yang lebih besardari nilai T-tabel 0,2181 dan taraf signifikansi variabel X3 sebesar 0,000 lebih kecil dari 0,05 atau 5% sehingga ada pengaruh antara variabel religiusitas terhadap minat

masyarakat menjadi nasabah pada bank syariah. Koefisien variabel X3 sebesar 0,660 artinya jika variabel Religiusitas mengalami kenaikan 1% maka minat menjadi nasabah oleh masyarakat akan mengalami kenaikan sebesar 0,660 atau 67% dan koefisien tersebut bernilai positif sehingga terjadi hubungan positif antara Religiusitas (X3) terhadap minat masyarakat menjadi nasabah (Y).

Spiritualitas berpengaruh positif dan signifikan terhadap loyalitas nasabah, artinya semakin bagus pengetahuan dan keyakinan spiritualitas maka akan semakin tinggi pula minat masyarakat untuk menjadi nasabah pada bank syariah. Religiusitas adalah suatu sistem yang kompleks dari kepercayaan, keyakinan, sikap-sikap dan upacara-upacara yang menghubungkan individu dengan satu keberadaan atau kepada sesuatu yang bersifat ketuhanan. Religiusitas adalah suatu kesatuan unsur-unsur yang komprehensif, yang menjadikan seseorang disebut sebagai orang beragama (*being religious*), dan bukan sekedar mengaku mempunyai agama (*having religion*).

Religiusitas meliputi pengetahuan agama, keyakinan agama, pengalaman ritual agama, pengalaman agama, perilaku (moralitas) agama, dan sikap sosial agama. Dalam Islam, religiusitas pada garis besarnya tercermin dalam pengamalan akidah, syariah, dan akhlak, atau dengan kata lain : iman, Islam, dan ihsan. Bila semua unsur itu telah dimiliki oleh seseorang, maka dia itulah insan beragama yang sesungguhnya.

Religiusitas memiliki pengaruh untuk menumbuhkan minat masyarakat dalam menjadi bagian Bank Syariah. Hal tersebut dikarenakan adanya faktor internal individu berupa dorongan untuk menggunakan produk atau jasa yang tidak dilarang

dalam ajaran agama, buah atas religiusitas yang dimiliki, serta ditambah adanya kepercayaan terhadap lembaga Bank Syariah karena citra baik yang dimiliki.

Penelitian ini juga didukung dari penelitian sebelumnya oleh Muhammad Zuhirsyan dan Nurlinda, *Pengaruh Religiusitas dan Persepsi Nasabah terhadap Keputusan Memilih Bank Syariah* dimana dalam penelitian tersebut menyimpulkan bahwa religiusitas berpengaruh positif dan signifikan terhadap minat menabung di Bank Syariah.



BAB V

PENUTUP

A. Kesimpulan

Dari data yang telah diperoleh melalui penyebaran kuesioner penelitian, melakukan pengelolaan data dan analisis data dalam penelitian tentang “Pengaruh *Persepsi, Citra Perusahaan dan Religiusitas* (terhadap Minat Masyarakat Menjadi Nasabah pada Bank Syariah (Studi pada Masyarakat Kecamatan Pammana)” maka kesimpulan yang dapat ditarik adalah sebagai berikut:

1. Persepsi berpengaruh positif dan signifikan terhadap minat masyarakat menjadi nasabah pada bank syariah yang berarti bahwa semakin baik tingkat persepsi oleh masyarakat tentang bank syariah maka semakin berminat masyarakat menjadi nasabah pada bank syariah
2. Citra Perusahaan berpengaruh positif dan signifikan terhadap minat masyarakat menjadi nasabah pada bank syariah yang berarti bahwa semakin baik citra perusahaan yang ditawarkan maka semakin tinggi tingkat minat masyarakat menjadi nasabah pada bank syariah.
3. Religiusitas berpengaruh positif dan signifikan terhadap minat masyarakat menjadi nasabah pada bank syariah yang berarti bahwa semakin tinggi tingkat religiusitas masyarakat maka semakin tinggi minat masyarakat menjadi nasabah pada bank syariah.

B. Keterbatasan Penelitian

Setiap penelitian yang dilakukan pasti memiliki keterbatasan, demikian dengan penelitian ini, oleh karena itu ada beberapa keterbatasan yang perlu diperbaiki dan dikembangkan oleh peneliti selanjutnya yaitu:

1. Variabel independen yang digunakan hanya 3 yaitu Persepsi, Citra Perusahaan dan Religiusitas padahal banyak faktor lain terkait yang juga dapat memengaruhi minat masyarakat menjadi nasabah pada bank syariah.
2. Objek penelitian yang digunakan adalah masyarakat pada kecamatan Pammana, Kabupaten Wajo dengan 60 responden, selanjutnya dapat ditambahkan jumlah responden dan juga memilih lokasi penelitian yang berbeda dari penelitian ini.

C. Saran

Berdasarkan keterbatasan yang ada dalam penelitian ini, maka dapat dikemukakan beberapa saran bagi penelitian selanjutnya sebagai berikut:

1. Penelitian mendatang hendaknya studi kasus pada masyarakat di daerah yang berbeda agar memperoleh hasil penelitian yang berbeda.
2. Penelitian selanjutnya disarankan untuk meneliti permasalahan serupa atau pengembangannya dengan menambahkan faktor-faktor lain yang mempengaruhi minat masyarakat menjadi nasabah bank syariah, karena semakin banyak variabel independen kemungkinan dapat memperbesar adjusted *R square* untuk menjelaskan informasi yang diungkapkan.

3. Peneliti selanjutnya disarankan untuk menggunakan metode tambahan yaitu wawancara secara langsung kepada responden agar responden memberikan jawaban dengan kesungguhan dan keseriusan, serta peneliti lebih terlibat dalam proses penelitian tersebut.
4. Hendaknya menambah jumlah sampel agar data yang didapatkan lebih akurat mengingat jumlah masyarakat yang setiap tahunnya mengalami peningkatan.



DAFTAR PUSTAKA

- Abdul Rahman Shaleh, et. Al. *Psikologi Suatu Pengantar*, Jakarta: Permada Media, 2004.
- Adiwarman A. Karim, “*Bank Islam*”, Jakarta: PT Raja Grafindo, 2016.
- A, Hamdani, dkk “*Manajemen Pemasaran Jasa*”, Jakarta: 2006.
- Ali Muhson, *penerapan metode teknik sloving dalam pembelajaran statistika lanjut*, Yogyakarta: UNY, 2005.
- Al-Qur’an, Terjemahan, Kementerian Agama, Tahun 2022.
- Arikunto Suharsimi, “*Produser Penelitian Suatu Pendekatan Praktik*”, Jakarta PT. ASDI Mahastya, 2006.
- As’alul Maghfiroh, dkk, *Pengaruh Citra Merek terhadap Minat Beli dan Keputusan Pembelian.*, Jurnal Administrasi Bisnis (JAB), Vol. 40 No.1, 2016.
- Bimo Walgito, *Pengantar Psikologi Umum*, Jakarta: Andi Offset, 1994.
- Djamaluddin Ancok dan Fuad Nasori Suroso, Cetakan VIII, *Psikologi Islam: Islam atau Problem-problem Psikologi*, Yogyakarta: Pustaka Pelajar, 2011.
- Evi Aviyah, Muhammad Farid, *Religiusitas Kontrol Diri dan Kenakalan Remaja*, Jurnal Psikologi Indonesia Mei, 2014, Vol. 3, No. 2, 2019.
- Faisal Ismail, *Paradigma Kebudayaan Islam: Study Kritis dan Refleksi Historis*, Jogjakarta: Titia Ilahi Press, 1997.
- Fandy Tjiptono, Gregorius Chandra Servie, *Quality & Satisfaction*, Edisi III. cet.; Yogyakarta: Andi ofset, 2011.
- Fatmah, *Religiusitas Motive dan Economic Motive dalam Proses Pengambilan Keputusan*, Dosen Fakultas Ekonomi Universitas Muhammadiyah Surabaya, 2005.
- Fitria Nurma Sari, Moch Khoirul Anwar, *Pengaruh Tingkat Religiusitas Santri Pondok Pesantren Darussalam Kediri terhadap Minat Menabung di Perbankan Syariah*, Jurnal Ekonomi Islam, Vol. 1 No. 1, 2018.

Gozali, *Aplikasi Analisis Multivariate dengan program SPSS edisi kedua*, Yogyakarta: Universitas Diponegoro, 2006.

Gagah Bimo Setyo Putra “*Pengaruh Citra Perusahaan Terhadap Minat Menabung dan Keputusan Berkunjung*”, *Jurnal Administrasi Bisnis (JAB)* Vol. 26 No. 2, 2015.

Harto Rusdianto, dkk. *Pengaruh Produk Bank Syariah Terhadap Menabung dengan Persepsi Masyarakat Sebagai Variabel Moderating di Pati*. *Jurnal Ekonomi Syariah*. Vol. 4, No.1, 2016.

Hendrik Saputra, Moch. Khoirul Anwar, *Pengaruh Persepsi Mahasiswa Program Studi non Ekonomi Islam Terhadap Minat Menjadi Nasabah Bank Syariah*, *Jurnal Ekonomi Islam* Vol. 2 No. 1, 2019.

Herman Darmawi, *Manajemen perbankan*”, Jakarta : Bumi Aksara, 2011.

Husain Umar, *Metode Riset Bisnis* (Jakarta: PT. Gramedia Pustaka Utama, 2003

Ibnu Katsir, *Tafsir al-qur.an al-adhim* Jilid 1.

Irhan Fahmi “*Pengantar Perubahan Teori dan Aplikasi*, Bandung: Alfabeta 2014.

Jalaluddin Rakhmat, *Psikologi Komunikasi*, Bandung: PT Remaja Rosdakarya 2015.

Jalaluddin, *Psikologi Agama*, Jakarta: PT Raja Grafindo Persada, 2010

Jalaluddin As-Suyuthi dan Jalluddin Al-Mahalli. 2011. *Tafsir Jalalain berikut Asbabun Nuzul* Jilid 1. Sinarbaru Algesindo

Kasmir, dkk” *Manajemen Pemasaran Jasa*”, Jakarta. 2012.

Kementrian Agama RI, *Al-Quran dan Terjemahan*.

Kunaifi, A. *Manajemen Pemasarah Syariah Pendekatan Human Spirit*, Yogyakarta: Maghza Pustaka 2016.

Kotler, dkk “*Marketing Manajemen*”, Edisi 15, Jakarta, 2016.

Kotler, dkk “*Prinsip-prinsip Pemasaran* “Jilid I, Erlangga. 2001.

Lilis K, *Membangun Citra merek sesuai konsep Syariah*, *Jurnal Internasional Ekonomi dan Bsinis MANajemen*, 2021.

Livia amanda dkk *Uji Validasi Dan Reliabilitas Tingkat Partisipasi Politik Masyarakat Kabupaten Padang*, 8, No 1, 2016.

- Majid R, *Islam Kemoderan dan Ke-Indonesiaan*, Bandung: mizan Pustaka, 1997.
- Mia Yunita, *Analisis Pengaruh Persepsi Masyarakat, Citra Perusahaan dan Pendapatannya Terhadap Keputusan Menabung di Bank Syariah*, Salatiga: Skripsi 2018.
- Miftah Thoha, *Perilaku Organisasi, Konsep dan Aplikasinya*, Jakarta: PT Raja Grafindo Persada, 2008.
- Mudrajad Kuncoro *Metode Riset Untuk Untuk Bisnis Ekonomi*, Jakarta: Erlangga 2002.
- Muhammad Nasib Ar-rifa'i, *Kemudahan Dari Allah – Ringkasan Tafsir Ibnu Katsir Jilid 1*, Gema Insani, 1999, h. 570.
- Muhammad. *Sistem Keuangan Islam “Prinsip dan Operasionalnya di Indonseia*, Depok : Rajawali Pers, 2019.
- Muhammad Zuhirsyan dan Nurlinda, *Pengaruh Religiusitas dan Persepsi Nasabah terhadap Keputusan Memilih Bank Syariah*, 10, No. 1, 2018.
- Muhammad Nasrullah, *Islamic Branding, Religiusitas dan Keputusan Konsumen Terhadap Produk*, Jurnal Hukum Islam Vol. 13, No. 2, 2015.
- Muhammad Zuhirsyan dan Nurlinda, *Pengaruh Religiusitas dan Persepsi Nasabah terhadap Keputusan Memilih Bank Syariah*, 10, No. 1, 2018.
- Morissan. “*Komunikasi Pemasaran*”, (Jakarta : Erlangga, 2010).
- Nanang Martono, “*Metode Penelitian Kuantitatif*”, (Jakarta: Rajawali, 2014).
- Nanang Martono, *Metode Penelitian Kuantitatif*, Jakarta: Rajawali, 2014.
- Nugroho J. Setiadi, *Perspektif Kontemporer pada Motif, Tujuan, dan Minat Konsumen*, Jakarta: Kencana Prenada Grup, 2013.
- Nurul Khotimah, *Pengaruh Religiusitas, Kepercayaan, Citra Perusahaan, dan Sistem Bagi Hasil Terhadap Minat Nasabah Menabung dan Loyalitas Bank Syariah Mandiri*, (JMM17 Jurnal Ilmu Ekonomi Manajemen Vol. 5 No. 1, 2018).
- Pratiwi, D., & Soesanto, H. Analisis Pengaruh Atirbut Tabungan, Mutu Tabungan dan Promosi Penjualan Terhadap Citra Perusahaan Dalam Meningkatkan Minat Menabung Nasabah (Studi kasus pada Bank Jateng Cabang Koordinator Semarang). Diponegoro *Journal Of Management*, 2015.

- Putra, Gagah Bimo Setyo, dkk, *Pengaruh Citra Perusahaan Terhadap Minat Keputusan Berkunjung*, Jurnal Administrasi Bisnis Vol. 26No. 2, 2015.
- Rianto, *Dasar-Dasar Pemasaran Bank Syariah*, Bandung: Alfabeta, 2010.
- R Ruslan, *Manajemen Public Relations & Media Komunikasi*, Jakarta: PT Raja Grafindo, 2008.
- Sardiman A. M, *Interaksi dan Motivasi Belajar Mengajar*, Jakarta: PT. Raja Grafindo Persada, 2000.
- Shihab, M. Quraish. Tafsir al-Misbah: Pesan, kesan dan Keserasian AlQur'an, Vol. 1, Jakarta: Lentera Hati, 2002.
- Sayyidatul Maghfiroh, *Pengaruh Religiusitas, Pendapatan, dan Lingkungan Sosial Terhadap Minat Menabung pada Santri Pesantren Mahasiswa Darush Shalihah*, Jurnal Pendidikan dan Ekonomi Vol. 7 No. 3, 2015.
- Sugiyono. "*Metode Penelitian Kuantitatif, Kualitatif, dan R&D*", Bandung: Alfabeta 2017.
- Sugiyono, "*Metode Penelitian Manajemen*", Bandung: Alfabeta 2018.
- Sugiono. "*Metode Penelitian Kuantitatif, Kualitatif dan R&D*", Bandung: Alfabeta, 2016.
- Sugiyono, "*Metode Penelitian Bisnis*", Bandung Alfabeta, 2015.
- Sukron, *Faktor Yang Mempengaruhi Minat Nasabah Non Muslim Menjadi Nasabah di Bank BNI Syariah*, Sskripsi: IAIN Walisongo, 2012.
- Suryani "*Metode Riset Kuantitatif*", Jakarta : Prename media group, 2018.
- Suryani Tatik, *Perilaku Konsumen: Implikasi pada Strategi Pemasaran*, Yogyakarta: Remaja Posdakarya, 2008.
- Suryanto dan Gassing Syarifuddin, *Public Realtions*, Yogyakarta: Andi Offest, 2016.
- Sutojo, S. *Membangun Citra Perusahaan: Sebuah Sarana Penunjang Keberhasilan Pemasaran*. Jakarta: Damar Mulia Pustaka, 2004.
- Tjiptono, "*Strategi pemasaran*", Yogyakarta. 2000.
- Tjiptono, dkk, "*Pemasaran Strategi*". Edisi 2, Yogyakarta 2012.

Undang-undang Republik Indonesia Nomor 21 Tahun 2008 Tentang Perbankan Syariah.

Veithzal Rivai Zainal, Muliaman Darmansyah Hadad, Mansyur Ramly, *Kepemimpinan dan Perilaku Organisasi*, Jakarta: PT Raja Grafindo Persada, 2014.

Wirawan, *Kepemimpinan: Teori, Psikologi, Aplikasi dan Penelitian*, Jakarta: Rajawali Press, 2010.

W.J.S. Poerwadarmanta, *Kamus Umum Bahasa Indonesia*, Jakarta: Balai Pustaka, 2010.

Zainab, *Pengaruh Citra Merek, Periklanan, dan Persepsi Terhadap Minat Menabung Nasabah*, Jakarta: UIN Syarif Hidayatullah, 2011.

