

**ANALISIS FAKTOR-FAKTOR YANG MEMPENGARUHI TINGKAT
BAGI HASIL SIMPANAN MUDHARABAH PADA BANK UMUM
SYARIAH DI INDONESIA
(Studi Kasus Bank Umum Syariah di Indonesia Periode 2011-2020)**



SKRIPSI

*Diajukan Untuk Memenuhi Salah Satu Syarat Untuk Memperoleh Gelar
Sarjana Ekonomi Jurusan Perbankan Syariah
Pada Fakultas Ekonomi dan Bisnis Islam
UIN Alauddin Makassar*

Oleh:

FITRIANI M

90500117036

UNIVERSITAS ISLAM NEGERI
ALAUDDIN
MAKASSAR

PERBANKAN SYARIAH

FAKULTAS EKONOMI DAN BISNIS ISLAM

UNIVERSITAS ISLAM NEGERI ALAUDDIN MAKASSAR

2022

PERNYATAAN KEASLIAN SKRIPSI

Mahasiswa yang bertanda tangan di bawah ini:

Nama : Fitriani M
Nim : 90500117036
Tempat/Tgl Lahir : Bungaejaya, 10 Desember 1998
Jurusan/Prodi : Perbankan Syariah
Fakultas/Program : Ekonomi dan Bisnis Islam
Judul : Analisis Faktor-Faktor yang Mempengaruhi Tingkat Bagi Hasil Simpanan Mudharabah pada Bank Umum Syariah di Indonesia (Studi Kasus Bank Umum Syariah di Indonesia Periode 2011-2020)

Menyatakan dengan sesungguhnya dan penuh kesadaran bahwa skripsi ini telah benar adalah hasil karya sendiri. Jika dikemudian hari terbukti bahwa ini merupakan duplikasi, tiruan, plagiat, atau dibuat orang lain, sebagian atau seluruhnya, maka skripsi dan gelar yang diperoleh karenanya batal demi hukum.

UNIVERSITAS ISLAM NEGERI GOWA, 12 Agustus 2022

Penyusun

Fitriani M

PENGESAHAN SKRIPSI



KEMENTERIAN AGAMA
UNIVERSITAS ISLAM NEGERI ALAUDDIN MAKASSAR
FAKULTAS EKONOMI DAN BISNIS ISLAM
Kampus I : Jl. Sultan Alauddin No. 63 Makassar ■ (0411) 864924, Fax: 864923
Kampus II : Jl. H.M. Yasin Limpo Romangpolong – Gowa ■ 424835, Fax:424836

PENGESAHAN SKRIPSI

Skripsi ini berjudul “ANALISIS FAKTOR-FAKTOR YANG MEMPENGARUHI TINGKAT BAGI HASIL SIMPANAN MUDHARABAH PADA BANK UMUM SYARIAH DI INDONESIA (Studi Kasus Bank Umum Syariah di Indonesia Periode 2011-2020)” yang disusun oleh FITRIANI M, NIM 90500117036, mahasiswa Jurusan Perbankan Syariah Fakultas Ekonomi Dan Bisnis Islam, Universitas Islam Negeri Alauddin Makassar, telah diuji dan dipertahankan dalam sidang munaqasyah yang diselenggarakan pada tanggal 18 Agustus 2022 bertepatan dengan 20 Muharram 1444 H, dan dinyatakan telah dapat diterima sebagai salah satu syarat untuk memperoleh gelar Sarjana Ekonomi pada Fakultas Ekonomi dan Bisnis Islam.

Samata-Gowa, 18 Agustus 2022

20 Muharram 1444 H

DEWAN PENGUJI

Ketua	Prof. Dr. H. Abustani Ilyas, M.Ag.	(.....)
Sekretaris	Dr. Muh. Wahyuddin Abdullah, SE., M.Si., Ak.	(.....)
Penguji I	Ismawati, S.E., M.Si.	(.....)
Penguji II	Samsul, S.AB., MA.	(.....)
Pembimbing I	Prof. Dr. H. Muslimin Kara, M.Ag.	(.....)
Pembimbing II	Okta Nofri, S.E., MES., Ph. D	(.....)

Diketahui oleh:
Dekan Fakultas Ekonomi dan Bisnis Islam UIN
Alauddin Makassar

Prof. Dr. H. Abustani Ilyas, M.Ag.
NIP.19661130 199303 1 003

KATA PENGANTAR

بِسْمِ اللَّهِ الرَّحْمَنِ الرَّحِيمِ

Assalamu'alaikum Warahmatullahi Wabarakatuh.

Alhamdulillah Robbil'Aalamiin, Puji syukur kehadiran Allah SWT, atas segala limpahan rahmat, taufik dan hidayah-Nya sehingga penyusun dapat menyelesaikan skripsi ini. Shalawat serta salam tak lupa penyusun curahkan kepada junjungan Nabi besar Muhammad SAW beserta seluruh keluarga dan sahabatnya. Penyusunan skripsi ini merupakan salah satu syarat untuk menyelesaikan Program Sarjana (S1) Sarjana Ekonomi Jurusan Perbankan Syariah Fakultas Ekonomi dan Bisnis Islam Universitas Islam Negeri Alauddin Makassar. Adapun judul dari skripsi ini yaitu: **“ANALISIS FAKTOR-FAKTOR YANG MEMPENGARUHI TINGKAT BAGI HASIL SIMPANAN MUDHARABAH PADA BANK UMUM SYARIAH DI INDONESIA (Studi Kasus Bank Umum Syariah di Indonesia Periode 2011-2020)”**

Dalam pembuatan skripsi ini, dapat terselesaikan tentunya karena adanya bantuan kerjasama, arahan, bimbingan, dan petunjuk-petunjuk dari berbagai pihak baik yang terlibat langsung maupun tidak langsung. Secara khusus penyusun ingin mengucapkan banyak terimakasih kepada kedua orang tua penyusun yakni Ayahanda Mustari dan Ibunda Syamsiah yang penyusun selalu sayangi dan hormati, yang selalu memberikan dukungan bantuan baik moril maupun materil. Serta suami tercinta, Yus Iran yang selalu memberikan dukungan semangat dalam menyelesaikan skripsi ini serta saudara-saudari penyusun Darul Aqsa dg Nampo,

Karmila, Muh Arief beserta keluarga besar yang lainnya. Penyusun menyampaikan rasa terima kasih yang sebesar-besarnya.

Oleh karena itu penyusun ingin menyampaikan ucapan terimakasih yang tiada hingganya kepada :

1. Prof. H. Hamdan Juhannis, M.Ag. sebagai Rektor UIN Alauddin Makassar dan para Wakil Rektor serta seluruh staff dan jajarannya atas segala fasilitas yang diberikan dalam menimba ilmu di dalamnya.
2. Prof. Dr. H. Abustani Ilyas, M.Ag. selaku Dekan Fakultas Ekonomi dan Bisnis Islam UIN Alauddin Makassar beserta para Wakil Dekan I, II, III atas segala fasilitas yang diberikan dan senantiasa memberikan dorongan, bimbingan dan nasihat kepada penyusun.
3. Ismawati, SE., M.Si. dan Dr. Sudirman, M.Si. selaku Ketua dan Sekretaris Jurusan Perbankan syariah Fakultas Ekonomi dan Bisnis Islam UIN Alauddin Makassar atas segala bantuan, kontribusi dan bimbingannya.
4. Prof. Dr. H. Muslimin Kara, M. Ag. selaku pembimbing I dan Okta Nofri, S.E., MES., Ph.D. selaku pembimbing II. Terimakasih atas waktu yang telah diluangkan serta kritik dan saran yang membangun dalam penyusunan dan penyelesaian skripsi ini.
5. Ismawati, SE., M.Si. selaku penguji I dan Samsul, S.AB., MA. selaku penguji II. Terimakasih atas waktu yang telah diluangkan serta kritik dan saran yang membangun dalam menyelesaikan skripsi ini.

6. Seluruh staff bagian akademik, tata usaha, jurusan dan perpustakaan Fakultas Ekonomi dan Bisnis Islam. Penyusun berterimakasih atas bantuannya dalam pengurusan pelayanan akademik dan administrasi.
7. Seluruh dosen khususnya di Fakultas Ekonomi dan Bisnis Islam UIN Alauddin Makassar yang telah memberikan ilmunya dengan ikhlas kepada penyusun selama proses perkuliahan maupun pratikum jurusan.
8. Untuk teman sejawad, rekan-rekan mahasiswa jurusan Perbankan Syariah angkatan 2017 (RAHN 17), terkhusus angkatan 2017 Perbankan Syariah A. Fakultas Ekonomi dan Bisnis Islam UIN Alauddin Makassar. Terimakasih telah kebersamai selama ini. Terimakasih atas dukungan dan motivasinya semoga bernilai ibadah di sisi Allah SWT.
9. Untuk rekan-rekan KKN Desa Toddotoa angkatan 64, serta buat sahabatku Sri Wahyuni Safitri, Nurul Ain Atiqah, Indawati, Noverawati, Syamsidar dan Iswatun Hasanah yang selalu membantu dan menyemangati selama proses penyelesaian skripsi ini.
10. Semua pihak yang tidak dapat penyusun sebutkan satu persatu yang telah membantu kelancaran penyusunan skripsi ini.

Dengan segala rendah hati penyusun sadar bahwa skripsi ini masih banyak kekurangan dalam penyusunan, sehingga mengharapkan masukan berupa kritik dan saran dari para pembaca. Semoga skripsi ini dapat bermanfaat bagi semua pihak, khususnya bagi penyusun dan para pembaca pada umumnya, semoga Allah SWT senantiasa melimpahkan berkah dan rahmat-Nya bagi kita semua. Semoga


segala dukungan serta bantuan semua pihak mendapat pahala yang berlipat ganda di sisi Allah SWT. *Aamiin yaa rabbal Aalamiin.*

Wassalamu'alaikum Warahmatullahi Wabarakatuh

Gowa, 12 Agustus 2022

Penyusun

Fitriani M



DAFTAR ISI

PERNYATAAN KEASLIAN SKRIPSI.....	ii
PENGESAHAN SKRIPSI.....	iii
KATA PENGANTAR.....	iv
DAFTAR ISI.....	viii
DAFTAR TABEL	xi
DAFTAR GAMBAR.....	xii
ABSTRAK	xiii
BAB I PENDAHULUAN.....	1
A. Latar Belakang.....	1
B. Rumusan Masalah.....	7
C. Tujuan Penelitian.....	8
D. Manfaat Penelitian.....	8
BAB II TINJAUAN TEORI.....	10
A. Pengertian Bank Syariah.....	10
B. Perbedaan Bank Syariah dan Bank Konvensional.....	11
C. Financing to Deposits Ratio (FDR).....	14
D. Non Performing Financing (NPF).....	16

E. Inflasi.....	18
F. Penyaluran Dana Mudharabah (Pembiayaan)	19
G. Penelitian Terdahulu.....	24
H. Kerangka Berfikir	29
I. Hipotesis Penelitian.....	30
BAB III METODOLOGI PENELITIAN	32
A. Jenis dan Lokasi Penelitian	32
B. Populasi, Sampel dan Teknik Penentuan Sampel	32
C. Teknik Pengumpulan Data.....	Error! Bookmark not defined.
D. Teknik Analisis Data	Error! Bookmark not defined.
E. Definisi Variabel	Error! Bookmark not defined.
BAB IV HASIL PENELITIAN DAN PEMBAHASAN.....	44
A. Gambaran Umum Objek Penelitian.....	Error! Bookmark not defined.
B. Karakteristik Variabel	49
C. Hasil Analisis Data	55
D. Uji Hipotesis	60
BAB V PENUTUP.....	71
A. Kesimpulan	71
B. Saran	71
DAFTAR PUSTAKA	73



UNIVERSITAS ISLAM NEGERI
ALAUDDIN
M A K A S S A R

DAFTAR TABEL

Tabel 1. 1 Rasio FDR Bank Umum Syariah Periode 2011-2020	3
Tabel 1. 2 Rasio NPF Bank Umum Syariah Periode 2011-2020.....	4
Tabel 1. 3 Rasio Inflasi Periode 2011-2020.....	5
Tabel 2. 1 Perbedaan Perbankan Syariah dan Perbankan Konvensional.....	11
Tabel 2. 2 Perbedaan Sistem Bunga dan.....	13
Tabel 2. 3 Kriteria Kesehatan NPF	17
Tabel 2. 4 Penelitian Terdahulu	24
Tabel 3. 1 Populasi Penelitian.....	33
Tabel 3. 2 Sampel Penelitian.....	34
Tabel 4. 1 Tingkat Bagi Hasil Bank Umum Syariah	49
Tabel 4. 2 FDR Bank Umum Syariah Tahun 2011-2020.....	51
Tabel 4. 3 NPF Bank Umum Syariah Tahun 2011-2020.....	52
Tabel 4. 4 Inflasi Bank Umum Syariah Tahun 2011-2020	54
Tabel 4. 5 Hasil <i>Uji Chow</i>	56
Tabel 4. 6 Hasil <i>Uji Hausman</i>	57
Tabel 4. 7 Uji Multikolinearitas	58
Tabel 4. 8 Hasil Uji Heteroskedastisitas	59
Tabel 4. 9 Hasil Uji Koefisien Determinasi (R ²).....	60
Tabel 4. 10 Hasil Uji Signifikansi Parsial Individu (Uji T).....	61
Tabel 4. 11 Hasil Uji Signifikansi Simultan (Uji F)	63
Tabel 4. 12 Hasil Uji Regresi Linear Berganda	65

DAFTAR GAMBAR

Gambar 2.1 Kerangka Pemikiran.....	30
Gambar 4.1 Hasil Uji Normalitas.....	55



ABSTRAK

Nama : Fitriani M
Nim : 90500117036
Jurusan : Perbankan Syariah
Judul : Analisis Faktor-Faktor yang Mempengaruhi Tingkat Bagi Hasil Simpanan Mudharabah pada Bank Umum Syariah di Indonesia (Studi Kasus Bank Umum Syariah di Indonesia Periode 2011-2020)

Tujuan penelitian ini adalah untuk menganalisis faktor-faktor yang mempengaruhi tingkat bagi hasil simpanan mudharabah diantaranya: *Financing to Deposit Ratio* (FDR), Non Performing Financing (NPF) dan Inflasi. Populasi dalam penelitian ini adalah Bank Umum Syariah yang terdaftar di Bank Indonesia. Data yang digunakan dalam penelitian ini adalah Bank Umum Syariah yang menerbitkan laporan keuangan tahunan yang terdaftar di Bank Indonesia dan Otoritas Jasa Keuangan (OJK) pada tahun 2011-2020 yang di publikasikan pada website laporan keuangan masing-masing bank. Penelitian ini menggunakan jenis penelitian kuantitatif dengan metode analisis yang digunakan adalah Uji Regresi data panel. Dari uji regresi data panel terdapat 3 metode analisis yaitu, Metode *Common-Constant*, Metode *Fixed Effect*, dan *Random Effect* dan yang terpilih dalam hasil pengujian yaitu model *Random effect*. Hasil penelitian ini menunjukkan bahwa *Financing to deposit Ratio* (FDR) berpengaruh negatif dan signifikan terhadap tingkat bagi hasil, Non Performing Financing (NPF)

berpengaruh negatif dan signifikan terhadap tingkat bagi hasil, dan Inflasi berpengaruh positif tidak signifikan terhadap tingkat bagi hasil simpanan mudharabah. Serta secara bersama-sama (simultan) FDR, NPF dan Inflasi berpengaruh terhadap tingkat bagi hasil.

Kata Kunci: Tingkat bagi hasil simpanan mudharabah, NPF, FDR, Inflasi



BAB I

PENDAHULUAN

A. Latar Belakang

Bank syariah merupakan suatu lembaga keuangan perbankan yang menghimpun dana dari masyarakat dan kembali menyalurkannya kemasyarakat sesuai dengan prinsip Islam. Dalam pembentukan sistem syariah berdasarkan adanya larangan dalam agama Islam untuk meminjamkan atau memungut pinjaman dengan mengenakan bunga pinjaman (riba), serta larangan untuk berinvestasi pada usaha-usaha yang bersifat (haram).

Awalnya bank syariah merupakan pengembangan dari konsep ekonomi Islam, salah satunya dibidang keuangan yang dikembangkan sebagai suatu respon dari kelompok ekonom dan praktisi perbankan muslim yang menginginkan adanya jasa transaksi keuangan yang dilaksanakan sejalan dengan nilai moral dan prinsip-prinsip Islam. Oleh karena itu bank syariah didirikan dengan tujuan untuk mempromosikan dan mengembangkan penerapan prinsip-prinsip Islam.¹

Saat ini perbankan syariah di Indonesia semakin meningkat, bank syariah semakin menunjukkan eksistensinya setelah berlakunya UU perbankan. Perbankan syariah saat ini berada pada tahap perkembangan dengan tetap gencar untuk meningkatkan pangsaanya, salah satunya dari sisi penghimpunan dana atau *funding*. *Funding* adalah suatu kegiatan usaha yang dilakukan bank untuk mencari dana kepada pihak deposan yang nantinya akan disalurkan

¹ Zainul arifin, "Dasar-Dasar Manajemen Bank Syariah" (Jakarta:Alvabert, 2002): 3.

kepada pihak kreditur dalam rangka menjalankan fungsinya sebagai intermediasi antara pihak deposan dengan pihak kreditur.² Menghimpun dana maksudnya yaitu upaya bank untuk menarik dana dari masyarakat disimpan dari bank yang bersangkutan dalam bentuk simpanan, dengan berhasilnya menghimpun dana dari masyarakat berarti memiliki/ menambah modal kerja untuk pemberian pinjaman/ pembiayaan/ bagi masyarakat yang membutuhkan dan layak diberi. Dari pemberian pinjaman/ pembiayaan bank memperoleh pendapatan atau bagi hasil keuntungan.

Bagi hasil merupakan salah satu prinsip dasar dari transaksi syariah yang dapat diaplikasikan pada beberapa kegiatan transaksi, bergantung pada kontrak kerjasamanya.³ Dalam Akad Mudharabah yaitu akad kerjasama usaha antara nasabah dan bank, di mana nasabah akan memberikan modal untuk usaha, sementara bank menjadi pihak penyelenggara atau yang melakukan investasi atau usaha. Akad ini biasanya dilakukan dalam deposito syariah, dimana bank akan menggunakan dana deposito itu untuk investasi atau usaha. Pada akhir periode yang disepakati, jika ada keuntungan dibagi dengan proporsi yang sudah disepakati. Tingkat bagi hasil yang diberikan oleh bank syariah merupakan salah satu daya tarik masyarakat untuk menyimpan dana pada produk perbankan syariah. Jika tingkat bagi hasil bank syariah terlalu rendah maka tingkat investasi nasabah akan menurun. Namun jika tingkat bagi hasil yang dimiliki bank umum syariah tinggi maka dapat menarik minat

²Ahmad Mulyadi (dkk.), "Pengaruh Funding Terhadap Kepuasan Nasabah (Studi Kasus Bprs Amanah Ummah)", *Jurnal Ekonomi Islam*, (Bogor: Al-Infaq, 2015), hal. 262.

³Nur Rianto Al Arif dan Yuke Rahmawati, *Manajemen Risiko Perbankan Syariah*, (Bandung: CV. Pustaka Setia, 2018), hal 21.

nasabah untuk mendepositkan dananya sehingga dapat meningkatkan pertumbuhan simpanan mudharabah bank umum syariah⁴. Sehingga karakteristik nasabah dalam hal ini menjadikan nisbah bagi hasil menjadi salah satu faktor penentu keberhasilan bank syariah dalam menghimpun modal dari pihak ketiga. Faktor-faktor yang mempengaruhi nisbah bagi hasil simpanan mudharabah antara lain faktor internal yaitu:

1. FDR (Financing Deposit Ratio)

Merupakan faktor yang mempengaruhi tingkat bagi hasil yang dapat dilihat melalui tingkat pembiayaan dengan mengukur Financing Deposit Ratio. Financing to Deposit Ratio (FDR) adalah salah satu rasio yang dipergunakan dalam mengukur likuiditas bank dalam membayar kembali penarikan dana yang dilakukan oleh deposan terhadap modal yang disediakan sebagai sumber likuiditas.⁵

Tabel 1. 1 Rasio FDR Bank Umum Syariah Periode 2011-2020

Tahun	FDR
2011	88,94%
2012	100,00%
2013	100,32%

⁴Cahyani Aulia Hidayah dkk, "Pengaruh Tingkat Bagi Hasil, Likuiditas dan Inflasi Terhadap Pertumbuhan Deposito Mudharabah (Studi pada Bank Umum Syariah yang Terdaftar di Otoritas Jasa Keuangan Periode 2013-2018)," *Jurnal e-Proceeding of Management* : Vol.7, No.2 Desember (2020).

⁵ Suryani, Analisis Pengaruh Financing to Deposit Ratio (FDR) Terhadap Profitabilitas Perbankan Syariah di Indonesia (Rasio Keuangan pada Bus Dan Uus Periode 2008-2010) Vol.2, No.2 November (2012) hal 158.

2014	86,66%
2015	88,03%
2016	85,99%
2017	79,61%
2018	78,53%
2019	77,91%
2020	76,36%

Sumber: OJK, Statistik Perbankan Syariah

Pada tabel diatas rasio keuangan FDR pada bank umum syariah di periode 2011-2020. Dapat kita lihat bahwa FDR ditahun 2011 sebesar 88,94%, mengalami kenaikan tertinggi di tahun 2012 dan 2013 yaitu 100,00% dan 100,32%. Artinya dana deposan yang disalurkan melalui pembiayaan bank umum syariah ditahun tersebut banyak tersalurkan. Namun ditahun 2014-2020 mengalami penurunan hingga 76,36% ditahun 2020, artinya dana simpanan deposan yang disalurkan melalui pembiayaan bank umum syariah dari tahun ketahun tahun tersebut mengalami penurunan.

2. NPF (Non Performing Financing)

Tabel 1. 2 Rasio NPF Bank Umum Syariah Periode 2011-2020

Tahun	NPF
2011	2,52%
2012	2,22%
2013	2,62%
2014	3,38%

2015	3,19%
2016	4,42%
2017	4,76%
2018	3,26%
2019	3,23%
2020	3,13%

Sumber: OJK, Statistik Perbankan Syariah

Dapat kita lihat tabel diatas, tingkat NPF di tahun 2011 sebesar 2,52% mengalami penurunan ditahun 2012 sebesar 2,22%, namun kembali mengalami peningkatan ditahun 2013 hingga 2017 sebesar 4,76%, dan pada tahun 2018- 2020 kembali mengalami penurunan artinya tingkat pembiayaan bermasalah di bank syariah masih dalam keadaan aman dikarenakan batas toleran kesehatan suatu bank yang ditetapkan oleh bank Indonesia sebesar 5%.

Adapun yang menjadi faktor pendukung kesuksesan bank syariah dari faktor eksternal, yaitu:

Tabel 1. 3 Rasio Inflasi Periode 2011-2020

Tahun	Inflasi
2011	3,79%
2012	4,30%
2013	8,38%
2014	8,36%

2015	3,35%
2016	3,02%
2017	3,61%
2018	3,13%
2019	2,72%
2020	1,68%

Sumber: Badan Pusat Statistik (BPS-Statistics Indonesia)

Pada tabel diatas dapat dilihat perkembangan inflasi dari tahun 2011 hingga 2020. Inflasi di tahun 2011-2014 terus mengalami kenaikan, Namun inflasi tertinggi terjadi di tahun 2013 dan 2014 yaitu sebesar 8,38% dan 8,36%. Pemicu hal ini terjadi karena kenaikan harga Bahan Bakar Minyak (BBM) di tahun tersebut. Di tahun 2015-2020 inflasi mengalami penurunan hingga inflasi terendah ditahun 2020 yakni 1,68%.

Penelitian ini mengacu pada (Lydia Rahmadhini Arfiani dan Ade Sofyan Mulazid 2017) mengenai faktor yang mempengaruhi tingkat bagi hasil simpanan mudharabah. Namun berbeda dari hasil penelitian Rahmah Syafira (2014) FDR berpengaruh positif terhadap tingkat bagi hasil sedangkan NPF berpengaruh negatif terhadap tingkat bagi hasil.⁶ Sama halnya dengan penelitian Adriyanti Wasilah (2010) dari hasil penelitiannya mengatakan bahwa FDR berpengaruh positif secara signifikan terhadap tingkat bagi hasil,

⁶Rahmah Syafira (2014), *Faktor -faktor yang mempengaruhi tingkat Bagi hasil pada Produk Deposito Mudharabah Bank Umum Syariah.*

Tetapi NPF tidak berpengaruh.⁷ Sisca Juliana dan Ade Sofyan Mulazid (2017) NPF secara simultan berpengaruh terhadap simpanan mudharabah.⁸

Bank umum syariah menggunakan prinsip bagi hasil dalam setiap kegiatan usahanya. Namun masalah tingkat bagi hasil di bank syariah itu berbeda-beda, perbedaan itu tidak lain di pengaruhi oleh beberapa faktor. Namun tingkat bagi hasil yang tinggi dapat memengaruhi nasabah dalam menandatangani dananya. Hal tersebut disebabkan selain untuk menghindari bunga bank juga untuk mendapatkan keuntungan. Namun dalam bagi hasil resiko yang dihadapi cukup besar.

Berdasarkan latarbelakang diatas, penulis tertarik untuk melakukan penelitian yang berjudul **“Analisis Faktor-Faktor yang Mempengaruhi Tingkat Bagi Hasil Simpanan Mudharabah pada Bank Umum Syariah di Indonesia (Studi Kasus Bank Umum Syariah di Indonesia Periode 2011-2020)”**

A. Rumusan Masalah

Berdasarkan latar belakang di atas adapun rumusan masalah pada penelitian ini sebagai berikut:

1. Apakah Financing to Deposits Ratio (FDR) berpengaruh terhadap tingkat bagi hasil di bank umum syariah?
2. Apakah Non Performing Financing (NPF) berpengaruh terhadap tingkat bagi hasil di bank umum syariah?

⁷Nana Nofianti, dkk (2011-2013), *Analisis Pengaruh Return On Asset (ROA), Biaya Operasional terhadap beban Operasional (BOPO), Suku Bunga, Financing Deposits Ratio (FDR), dan Non Performing Financing (NPF) terhadap tingkat bagi hasil deposito mudharabah*

⁸Adriyanti Wasilah (2010), *Faktor-faktor yang mempengaruhi jumlah penghimpunan dana pihak ketiga pada bank muamalat*

3. Apakah Inflasi berpengaruh terhadap tingkat bagi hasil di bank umum syariah?
4. Apakah terdapat pengaruh Financing to Deposits Ratio (FDR), Non Performing Financing (NPF) dan Inflasi secara bersama-sama (simultan) terhadap tingkat bagi hasil di bank umum syariah?

B. Tujuan Penelitian

Berdasarkan rumusan masalah di atas dari penelitian ini terdapat tujuan adalah sebagai berikut:

1. Menganalisis pengaruh Financing to Deposits Ratio (FDR) terhadap tingkat bagi hasil di bank umum syariah
2. Menganalisis pengaruh Non Performing Financing (NPF) terhadap tingkat bagi hasil di bank umum syariah
3. Menganalisis pengaruh Inflasi terhadap tingkat bagi hasil di bank umum syariah
4. Menganalisis Pengaruh Financing to Deposits Ratio (FDR), Non Performing Financing (NPF) dan Inflasi secara bersama-sama (simultan) terhadap tingkat bagi hasil di bank umum syariah.

C. Manfaat Penelitian

Dalam penelitian ini, manfaat penelitian dibagi menjadi dua, yaitu manfaat teoritis dan manfaat praktis. Berikut adalah manfaat teoritis dan praktis dari penelitian ini.

1. Manfaat Teoritis

- a. Penelitian ini akan memberikan kontribusi pemahaman yang lebih dalam mengenai analisis faktor-faktor yang mempengaruhi tingkat bagi hasil simpanan mudharabah pada bank umum syariah
- b. Penelitian ini dapat menjadi sumber informasi untuk memperluas pengetahuan tentang pengaruh FDR, NPF dan Inflasi terhadap tingkat bagi hasil di bank umum syariah

2. Manfaat Praktis

- a. Penelitian ini akan menjadi dasar pengambilan kebijakan dan sarana penilaian kinerja keuangan bank umum syariah agar perkembangannya lebih bermakna
- b. Penelitian ini dapat memberikan sumbangsih kepada masyarakat dengan memberikan wawasan mengenai faktor-faktor yang mempengaruhi tingkat bagi hasil bank umum syariah periode 2011-2020

BAB II

TINJAUAN TEORI

A. Pengertian Bank Syariah

Bank syariah merupakan bank yang kegiatannya mengacu pada hukum Islam, dan dalam kegiatan tidak membebankan bunga maupun tidak membayar bunga kepada nasabah. Imbalan yang diterima oleh bank syariah maupun yang dibayarkan kepada nasabah tergantung pada akad dan perjanjian antara nasabah dan bank yaitu dengan nisbah bagi hasil.⁹ Menurut Syafi'i Antonio bank syariah merupakan bank yang kegiatannya operasionalnya berjalan selaras dengan prinsip Islam atau berdasarkan Al-qur'an dan hadist.

Adapun pengertian bank syariah dalam UU No. 21 tahun 2008, Bank syariah adalah bank yang menjalankan kegiatan usahanya berdasarkan prinsip syariah dan menurut jenisnya terdiri atas bank umum syariah dan bank pembiayaan rakyat syariah. Bank syariah adalah bank yang cukup banyak diminati oleh masyarakat, terutama kaum muslim, karena dengan menabung di bank syariah selain meninggalkan riba juga mendapatkan keuntungan dari bagi hasil.

Dalam menjalankan peranannya tersebut, Bank syariah dalam kegiatan operasionalnya sebagai berikut:

⁹ Ismail, "Manajemen Perbankan Dari Teori Menuju Aplikasi" (Jakarta: Kencana, 2010): 32.

- Manajer investasi atau agen investasi yang mengelola dana investasi nasabah dengan menggunakan akad mudharabah
- Investor menginvestasikan dana yang dimilikinya sendiri serta dana nasabah yang dipercayakan kepada mereka dengan menggunakan alat investasi yang sesuai dengan syariah dan hasil yang diperoleh dibagi sesuai nisbah kesepakatan antara kedua belah pihak yaitu bank dan pemilik dana
- Sebagai lalu lintas penyedia jasa keuangan pembayaran bank syariah dan non syariah yang sepanjang transaksinya tidak bertentangan dengan prinsip syariah
- Pengemban fungsi sosial berupa pengelolaan dana zakat, infaq, shadaqah, dan pinjaman amal (qardhul hasan) sesuai dengan ketentuan yang berlaku.

B. Perbedaan Bank Syariah dan Bank Konvensional

Secara umum, hal yang membedakan bank konvensional dengan bank syariah adalah sebagai berikut:

Tabel 2. 1 Perbedaan Perbankan Syariah dan Perbankan Konvensional

No	Bank Konvensional	Bank Syariah
1.	Bebas nilai	Berinvestasi atas usaha yang halal
2.	Sistem bunga	Atas dasar bagi hasil, margin keuntungan dan <i>fee</i>
3.	Besaran bunga tetap	Besaran bagi hasil berubah-ubah tergantung kinerja usaha

4.	<i>Profit oriented</i> (kebahagiaan dunia saja)	<i>Profit dan falah oriented</i> (kebahagiaan dunia dan akhirat)
5.	Hubungan debitur-kreditur	Pola hubungan: <ol style="list-style-type: none"> 1. Kemitraan (<i>musyarakah</i> dan <i>mudharabah</i>) 2. Penjual – pembeli (<i>murabahah, salam</i> dan <i>istishna</i>) 3. Sewa menyewa (<i>ijarah</i>) 4. Debitur – kreditur; dalam pengertian <i>equity holder</i> (<i>qard</i>)
6.	Tidak ada lembaga sejenis dengan Dewan Pengawas Syariah (DPS)	Ada Dewan Pengawas Syariah (DPS)

Sumber: OJK, Tentang Perbankan Syariah dan Kelembagaannya, 2019

Dari tabel di atas terlihat yang membedakan antara bank konvensional dan bank syariah dilihat dari aspek pengawasan yang dijalankan oleh dewan pengawas syariah. DPS adalah suatu dewan yang sengaja dibentuk untuk mengawasi kinerja bank sehingga senantiasa berjalan sesuai dengan prinsip syariah.

Perbedaan antara sistem bunga bank dan sistem bagi hasil bank syariah adalah sebagai berikut:

Tabel 2. 2 Perbedaan Sistem Bunga dan Sistem Bagi Hasil Bank Syariah

No	Sistem Bunga	Sistem Bagi Hasil
1.	Berasumsi selalu untung	Ada kemungkinan untung/ Rugi
2.	Didasarkan pada jumlah uang (pokok) pinjaman	Didasarkan pada rasio bagi hasil dari pendapatan /keuntungan yang diperoleh nasabah pembiayaan
3.	Dalam pemberlakuan perubahan tingkat suku bunga sesuai dengan fluktuasi tingkat suku bunga di pasar uang. Secara sepihak bank, Nasabah tidak dapat menghindari pembayaran bunga yang sewaktu-waktu dapat bertambah atau berkurang selama jangka waktu pembayaran kredit.	Margin keuntungan untuk bank (yang disepakati bersama) yang ditambahkan pada pokok pembiayaan berlaku sebagai harga jual yang tetap sama hingga berakhirnya masa akad. Porsi pembagian bagi hasil didasarkan nisbah (yang disepakati kedua belah pihak) diterapkan tetap sama, secara kontraktual, hingga berakhirnya

		kontrak pembiayaan (untuk pembiayaan konsumtif)
4.	Terlepas dari kinerja bisnis, Jumlah pembayaran bunga tidak bertambah meskipun jumlah keuntungan berlipatganda saat keadaan ekonomi dalam keadaan baik	Tingkat bagi hasil bervariasi sesuai dengan kinerja usaha (untuk pembiayaan berbasis bagi hasil)
5.	Eksistensi bunga diragukan kehalalannya oleh semua agama termasuk agama Islam	Tidak ada agama yang meragukan keabsahan bagi hasil
6.	Pembayaran bunga tetap seperti yang dijanjikan tanpa pertimbangan proyek yang dijalankan oleh pihak nasabah untung atau rugi.	Bagi hasil tergantung pada keuntungan proyek yang dijalankan. Jika proyek itu tidak mendapatkan keuntungan maka kerugian akan ditanggung antara kedua pihak.

Sumber: OJK, Tentang Perbankan Syariah dan Kelembagaannya, 2019¹⁰

C. Financing to Deposits Ratio (FDR)

Financing to Deposit Ratio (FDR) adalah jumlah dana DPK yang digunakan bank syariah untuk mendanai. FDR adalah rasio yang mengukur

¹⁰Ojk, "Perbankan Syariah Dan Kelembagaannya," *Otoritas Jasa Keuangan*, 2019, <https://www.ojk.go.id/id/kanal/syariah/tentang-syariah/Pages/PBS-dan-Kelembagaan.aspx>.

komposisi jumlah pembiayaan yang diberikan dalam kaitannya dengan jumlah dana publik dan ekuitas yang digunakan.¹¹

Financing to Deposit Ratio (FDR) adalah rasio yang digunakan untuk mengukur likuiditas bank dalam membayar kembali penarikan yang dilakukan oleh deposan berdasarkan dana yang disediakan sebagai sumber likuiditas, yaitu dengan membagi jumlah dana yang disediakan bank kepada dana pihak ketiga. Semakin tinggi rasio pendanaan terhadap simpanan FDR, semakin tinggi jumlah dana yang disalurkan ke dana pihak ketiga.¹² Berapapun besarnya dana yang diberikan kepada masyarakat atau nasabah, bank harus mampu menyeimbangkan dengan merespon kebutuhan penarikan dana nasabah yang setiap saat. FDR dapat dipahami sebagai perbandingan antara pembiayaan yang diberikan dengan dana yang diterima oleh bank. FDR dapat diartikan perbandingan antara pembiayaan yang diberikan dengan dana yang diterima bank. Semakin banyak pendanaan maka pendapatan yang diperoleh juga akan meningkat, karena pendapatan otomatis meningkat, keuntungan juga meningkat.

FDR merupakan salah satu rasio likuiditas jangka panjang bank. Dalam menentukan bagi hasil bank dilihat dari segi pendapatan. Apabila terjadinya peningkatan pendapatan maka meningkat pula return bagi hasilnya. Aset produktif berupa pembiayaan yang menjadi faktor sumber pendapatan. Semakin banyak dana yang dapat diarahkan ke pendanaan, semakin tinggi aset

¹¹ Kasmir, 2010

¹²Didin Rasyidin, "Financing to Deposit Ratio (FDR) sebagai salah satu penilaian kesehatan Bank Umum Syariah (Study Kasus pada Bank BJB Syariah Cabang Serang), Ekonomi Keuangan dan Bisnis Islam 7, No. 1 (2016):22

produktif, yang berarti dana yang dihimpun dari masyarakat dapat dihimpun untuk membiayai produksi (sejumlah kecil aset menganggur). Hal ini tercermin dari rasio pendanaan terhadap simpanan FDR bank tersebut. Jika rasio ini lebih tinggi, FDR akan memiliki efek peningkatan pendapatan, karena bank syariah akan menawarkan bagi hasil yang tinggi bagi investor atau deposan.

Adapun rumus dari Rasio Financing to Deposits Ratio (FDR) adalah:

$$\text{FDR} = \frac{\text{Total Pembiayaan}}{\text{Dana Pihak Ketiga}} \times 100\%$$

D. Non Performing Financing (NPF)

Pembiayaan bermasalah adalah kegagalan pihak debitur memenuhi kewajibannya untuk membayar angsuran (cicilan) pokok kredit yang telah disepakati.¹³

Non Performing Financing (NPF) adalah pembiayaan-pembiayaan yang kategori kolektabilitasnya masuk dalam kriteria pembiayaan kurang lancar, pembiayaan diragukan, dan pembiayaan macet. NPF merupakan salah satu indikator kesehatan kualitas aset bank dalam mengelola penyaluran pembiayaan. Ketidاكلancaran nasabah membayar angsuran pokok maupun bagi hasil (margin) pembiayaan menyebabkan adanya kolektabilitas pembiayaan. Apabila pembiayaan bermasalah meningkat maka risiko terjadinya penurunan profitabilitas semakin besar. Apabila profitabilitas

¹³ Dendawijaya, 2005

menurun, maka kemampuan bank dalam melakukan ekspansi pembiayaan berkurang dan laju pembiayaan menjadi turun.

Rumus Perhitungan NPF

Sesuai dengan pedoman perhitungan rasio keuangan dalam surat edaran Bank Indonesia Nomor 9/24/DPbs, rasio Non Performing Financing (NPF) dihitung dengan rumus sebagai berikut:

$$\text{NPF} = \frac{\text{Pembiayaan Bermasalah}}{\text{Total Pembiayaan}} \times 100\%$$

Sesuai dengan lampiran surat edaran Bank Indonesia Nomor 9/24/DPbs, NPF diukur sebagai rasio perbandingan antara pembiayaan bermasalah terhadap total pembiayaan yang diberikan. Semakin kecil NPF, semakin rendah resiko pembiayaan harus ditanggung bank. Bank Indonesia menetapkan bahwa kualitas pembiayaan yang baik jika jumlah pembiayaan yang bermasalah maksimal 5% dari seluruh total pembiayaan yang diberikan. Oleh sebab itu, rasio NPF harus selalu berada di bawah 5% untuk menghindari terjadinya risiko pembiayaan atau pembiayaan yang kolektibilitasnya kurang lancar dan macet.

Adapun kriteria tingkat kesehatan NPF yang ditetapkan oleh Bank Indonesia adalah sebagai berikut:

Tabel 2. 3 Kriteria Kesehatan NPF

Peringkat	Nilai NPF	Predikat
------------------	------------------	-----------------

1	$NPF < 2\%$	Sangat Baik
2	$2\% \leq NPF < 5\%$	Baik
3	$5\% \leq NPF < 8\%$	Cukup Baik
4	$8\% \leq NPF < 12\%$	Kurang Baik
5	$NPF \geq 12\%$	Tidak Baik

Sumber: SE BI No. 9/24/Dpbs

E. Inflasi

Inflasi dapat diartikan sebagai peningkatan harga barang yang bersifat umum dan terus menerus.¹⁴ Umum bermakna kenaikan harga suatu barang tidak hanya pada satu jenis barang saja, tetapi pada banyak jenis barang yang di konsumsi oleh masyarakat Indonesia.

Menurut Bank Indonesia, dampak inflasi yang tinggi akan menyebabkan pendapatan riil masyarakat terus berkurang sehingga taraf hidup masyarakat akan menurun dan akhirnya menjadikan semua orang, terutama orang miskin bertambah miskin.¹⁵ Hal tersebut juga mengakibatkan investasi produktif akan berkurang. Dalam menghadapi tingkat inflasi, perbankan syariah menghadapi dampak inflasi yang menyebabkan resiko gagal bayar yang tinggi. Resiko ini akan meningkatkan Non Performing Financing (NPF) bank syariah. Resiko pembiayaan yang tinggi dan lemahnya absorpsi sektor riil akan menyebabkan perbankan syariah akan mengurangi penyaluran dana ke sektor riil. Oleh

¹⁴ Manurung Mandala Rahardja Prathama, "Teori Ekonomi Makro," in *Suatu Pengantar*, Edisi II. (Jakarta: FE UI, 2004), 155.

¹⁵ Idris Muhammad, "Apa Itu Inflasi: Pengertian, Penyebab, Dampak, dan Perhitungannya," <https://Money.Kompas.Com/Read/2021/03/13/234100826/Apa-Itu-Inflasi--Pengertian-Penyebab-Dampak-Dan-Perhitungannya?Page=all>.

karena itu, besarnya pengaruh fluktuasi inflasi terhadap kinerja likuiditas bank syariah dalam hal tingkat bagi hasil simpanan.

Menurut sifatnya, inflasi digolongkan menjadi 4 yaitu:

1. Inflasi rendah (*creeping inflation*), yaitu inflasi dibawah rata 10% pertahun.
2. Inflasi menengah (*galloping inflation*) dari 10 –30% pertahun. Inflasi ini kadang ditandai dengan kenaikan suatu harga yang cepat dan relatif besar. Laju inflasi pada kondisi ini sering disebut inflasi 2 digit, seperti 15%, 20%, 30%, dan sebagainya.
3. Inflasi berat (*high inflation*), yaitu inflasi 30 –100% pertahun. Dalam kondisi seperti ini harga sering naik bahkan menurut ibu rumah tangga harga berubah.
4. Inflasi sangat tinggi (*hyper inflation*), yaitu inflasi yang ditandai kenaikan harga secara drastis hingga 4 digit (lebih besar dari 100%). Dalam kondisi seperti ini masyarakat enggan untuk menabung, dikarenakan nilainya turun drastis, hingga alangkah baiknya ditukar dengan barang.¹⁶

F. Penyaluran Dana Mudharabah (Pembiayaan)

Pembiayaan ini adalah salah satu bentuk pembiayaan bagi hasil yang berbasis investasi atau penanaman modal dalam suatu kegiatan usaha yang produktif. Bank sebagai pemilik modal yang menyediakan modal 100% dan

¹⁶Ilmu ekonomi, “Jenis-Jenis Inflasi Berdasarkan Sifat, Sebab, dan Asalnya,” <https://www.ilmu-ekonomi-id.com/2019/01/jenis-jenis-inflasi-berdasarkan-sifat-sebab-dan-asalnya.html>.

pengusaha sebagai pengelola dana investasi (mudharib) yang saling bersepakat dalam melakukan kerjasama yang dimana pembagian keuntungan yang dihasilkan berdasarkan nisbah atau porsi bagi hasil ketetapan kedua belah pihak. Jika terjadi kerugian akibat dari jalannya bisnis yang normal bukan karena kelalaian atau kecurangan pengelola, maka pemilik modal menanggung kerugian sepenuhnya, sedangkan pengelola usaha berkorban tenaga dan keahlian yang dimiliki selama mengelola usaha. Dan jika terjadi kerugian atas kelalaian atau kecurangan sipengelola, maka pengelola yang akan bertanggung jawab sepenuhnya.

a. Rukun Mudharabah

Faktor-faktor yang harus ada (rukun) dalam akad mudharabah adalah:

1. Pelaku

Dalam akad mudharabah harus ada minimal dua pelaku. Pihak pertama bertindak sebagai pemilik modal (Shahib al-mal), sedangkan pihak kedua bertindak sebagai pelaksana usaha (mudharib atau ‘amil). tanpa dua pelaku ini, maka akad mudharabah tidak ada.

2. Objek Mudharabah

Faktor yang kedua (objek mudharabah). Objek mudharabah merupakan konsekuensi logis dari tindakan yang dilakukan oleh para pelaku. Pemilik modal menyerahkan modalnya sebagai objek mudharabah, sedangkan pelaksana usaha menyerahkan kerjanya sebagai objek mudharabah. Modal yang diserahkan bisa berbentuk uang atau barang yang dirinci berapa nilai uangnya sedangkan kerja yang diserahkan bisa

berbentuk keahlian, keterampilan, selling skill, management skill, dan lain-lain.¹⁷

3. Persetujuan kedua belah pihak

Kesepakatan kedua belah pihak merupakan perjanjian antara dua pihak yang saling berhubungan. Kesepakatan tersebut harus di dasari oleh *an-taraddin minkum* (sama-sama rela). Kedua pihak secara sukarela setuju dalam akad mudharabah. Pemilik dana menerima perannya sebagai penyedia modal, sedangkan pengusaha juga menerima perannya sebagai pengelola modal dalam suatu usaha.

4. Nisbah Keuntungan

Faktor keempat adalah nisbah keuntungan yang telah disepakati diantara pihak yang bekerjasama dalam akad mudharabah. Nisbah keuntungan ini mencerminkan imbalan yang berhak diterima oleh kedua belah pihak. Mudharib dihargai untuk pekerjaannya, sedangkan pemilik modal dihargai atas partisipasi modal yang diberikan.

b. Nisbah keuntungan

Menentukan besarnya nisbah keuntungan besarnya nisbah ditentukan berdasarkan kesepakatan masing-masing pihak yang berkontrak. Jadi, angka besaran nisbah ini muncul sebagai hasil tawar-menawar antara shahib maal dengan mudharib.¹⁸

¹⁷Adiwarman Karim, *Bank Islam Analisis Fiqih Dan Keuangan*, (Jakarta: Rajawali Pers, 2016). hal. 205.

¹⁸Ismawati, "Mekanisme dan Masalah Pembiayaan Mudharabah pada Kantor Bank Panin Dubai Syariah Cabang Makassar", *Al- Masrafiyah Jurnal Ekonomi Keuangan dan Perbankan Syariah*, 2018, Volume 2, No. 2,

Nisbah keuntungan harus dinyatakan sebagai bentuk prosentase antara kedua belah pihak. Tidak boleh dinyatakan dalam nilai nominal Rp tertentu, misalnya shahib al-maal mendapat Rp 50 ribu, mudharib mendapat Rp 50 ribu. Tetapi nisbah keuntungan dinyatakan sebagai berikut misalnya adalah prosentase 50:50, 70:30, atau 60:40, bahkan 99:1. Dengan demikian nisbah keuntungan ditentukan berdasarkan kesepakatan, bukan berdasarkan porsi modal yang disetor, Apabila disepakati nisbah keuntungan bisa saja sebesar porsi setoran modal.

c. Ketentuan Pembiayaan Mudharabah

Dasar hukum pembiayaan mudharabah tertuang dalam fatwa DSN nomor 07/DSN-MUI/IV/2000, antara lain:

1. Pembiayaan mudharabah adalah dana yang dialihkan oleh lembaga keuangan syariah kepada pihak lain untuk menjalankan kegiatan produksi dan usaha
2. Dalam bentuk pembiayaan ini, lembaga keuangan syariah seperti shahibul maal yang membiayai 100% kebutuhan perusahaan sedangkan pengusaha bertindak sebagai pengelola usaha
3. Jangka waktu operasional, jangka waktu pembayaran hutang dan pembagian keuntungan ditentukan berdasarkan kesepakatan kedua belah pihak
4. Mudharib dapat melakukan berbagai jenis usaha sesuai kesepakatan kedua belah pihak

5. Dana pembiayaan harus dinyatakan dengan jelas dalam bentuk uang tunai
6. Lembaga keuangan (Bank Syariah) sebagai penyedia uang akan menanggung seluruh kerugian yang diakibatkan oleh pengusaha tersebut, kecuali jika pengelola tersebut dengan sengaja salah atau melanggar kesepakatan
7. Prinsipnya di dalam pembiayaan dana mudharabah tak perlu adanya jaminan, namun agar pengelola tidak melenceng, lembaga keuangan syariah dapat meminta jaminan dari pengelola usaha atau pihak ketiga. Jaminan ini hanya dapat dibayar jika terbukti bahwa pemberi ganti rugi telah melanggar apa yang telah disepakati oleh kedua belah pihak dalam kontrak
8. Bagi hasil, prosedur pembiayaan, mekanisme pembiayaan dan kriteria pengusaha diawasi dan diatur oleh lembaga keuangan syariah dengan memperhatikan fatwa DSN
9. Mengenai pemilik dana (lembaga keuangan syariah) lalai menjalankan kewajibannya atau melanggar perjanjian yang telah disepakati, pengelola berhak atas ganti rugi atau biaya yang dikeluarkan.

d. Keuntungan Pembiayaan Mudharabah

Keuntungan mudharabah adalah jumlah yang diperoleh dalam bentuk kelebihan modal. Kondisi keuntungan berikut harus dipenuhi, kondisi tersebut adalah sebagai berikut:

1. Wajib untuk kedua belah pihak dan tidak boleh wajib hanya untuk satu pihak
2. Rasio keuntungan masing-masing pihak harus transparan atau diketahui dan disampaikan pada saat mengadakan kontrak dan harus dalam bentuk laporan laba rugi yang disepakati
3. Penyedia dana menanggung semua kerugian yang diakibatkan, dan pengelola tidak menanggung kerugian apapun kecuali karena kesalahan yang disengaja, kelalaian atau pelanggaran kesepakatan.

G. Penelitian Terdahulu

Tabel 2.4 Penelitian Terdahulu

No	Nama Peneliti dan Tahun Terbit	Judul Penelitian	Hasil Penelitian
1.	Fakhrudin Muharram (2006)	Analisis pengaruh terhadap tingkat suku bunga, tingkat bagi hasil, kondisi pasar modal, tingkat Inflasi dan pertumbuhan jumlah kantor perbankan syariah	Tingkat bagi hasil tidak berpengaruh signifikan terhadap simpanan mudharabah. Return pasar modal tidak berpengaruh signifikan terhadap pertumbuhan simpanan mudharabah, tingkat inflasi tidak berpengaruh signifikan terhadap pertumbuhan simpanan mudharabah, tingkat suku bunga berpengaruh signifikan terhadap

		terhadap simpanan mudharabah.	pertumbuhan simpanan mudharabah dan pertumbuhan jumlah kantor bank syariah berpengaruh signifikan terhadap pertumbuhan simpanan mudharabah.
2.	Adriyanti Wasilah (2010)	Faktor-faktor yang mempengaruhi jumlah penghimpunan dana pihak ketiga pada bank muamalat	Hasil penelitian menunjukkan yakni nisbah bagi hasil, tingkat suku bunga dan inflasi berpengaruh signifikan terhadap deposito mudharabah, sedangkan FDR tidak berpengaruh signifikan terhadap pertumbuhan deposito mudharabah
3.	Sinta Aisyah (2010)	Faktor-faktor yang mempengaruhi tingkat bagi hasil pada bank umum syariah	FDR berpengaruh positif tidak signifikan terhadap bagi hasil, CAR berpengaruh negatif tidak signifikan terhadap bagi hasil, tingkat bunga pinjaman berpengaruh positif tidak signifikan terhadap bagi hasil, suku bunga berpengaruh positif tidak signifikan terhadap bagi hasil, inflasi berpengaruh negatif tidak signifikan terhadap bagi hasil.
4.	Rahmah Syafira	Faktor-faktor yang	Variabel Net Operational Margin,

	(2014)	mempengaruhi tingkat bagi hasil pada produk deposito mudharabah bank umum syariah	Non Performing Financing, Financing to Deposits Ratio, dan suku bunga berpengaruh signifikan terhadap tingkat bagi hasil. Net Operational Margin, Financing to Deposits Ratio dan suku bunga berpengaruh positif terhadap tingkat bagi hasil sedangkan Non Performing Financing dan Biaya Operasional/ Pendapatan Operasional berpengaruh negatif terhadap tingkat bagi hasil.
5.	Nana Nofianti, Tenny Badina dan Aditya Erlangga (2015)	Analisis pengaruh Return On Asset (ROA), Biaya Operasional terhadap beban Operasional (BOPO), Suku Bunga, Financing Deposits Ratio (FDR), dan Non Performing	Dalam penelitian ini hasil menunjukkan Return On Asset (ROA) dan (FDR) berpengaruh positif secara signifikan terhadap tingkat bagi hasil deposito mudharabah sedangkan BOPO, Suku Bunga dan Non Performing Financing (NPF) tidak berpengaruh.

		Financing (NPF) terhadap tingkat bagi hasil deposito mudharabah	
6.	Muhammad Sanusi (2013-2015)	Faktor-Faktor yang Mempengaruhi Tingkat Bagi Hasil Deposito Mudharabah pada Bank Syariah di Indonesia	Hasil penelitian menunjukkan bahwa secara simultan terdapat pengaruh yang signifikan antara BOPO, CAR, NPF, FDR, BI rate, dan jumlah uang beredar berpengaruh signifikan terhadap tingkat bagi hasil deposito mudharabah secara parsial BOPO CAR, FDR, dan Inflasi tidak berpengaruh signifikan terhadap tingkat bagi hasil deposito mudharabah.
7.	Lydia Rahmadhini Arfiani dan Ade Sofyan Mulazid (2017)	Analisis faktor-faktor yang mempengaruhi tingkat bagi hasil simpanan mudharabah pada bank umum	Berdasarkan uji f diketahui bahwa secara simultan variabel FDR, NPF serta inflasi berpengaruh terhadap tingkat bagi hasil bank syariah. Berdasarkan uji t diketahui bahwa financing to deposit ratio, non performing financing memiliki

		syariah Indonesia studi kasus pada bank umum syariah di Indonesia periode 2011-2015	pengaruh terhadap tingkat bagi hasil sedangkan Inflasi tidak memiliki pengaruh.
8.	Sisca Juliana dan Ade Sofyan Mulazid (2017)	Analisa pengaruh BOPO, kecukupan modal, pembiayaan bermasalah, bagi hasil dan profitabilitas terhadap simpanan mudharabah pada bank umum syariah periode 2011-2015	Hasil uji F diketahui bahwa secara simultan BOPO, CAR, NPF, Bagi hasil dan ROA berpengaruh terhadap simpanan mudharabah pada bank umum syariah. Berdasarkan hasil uji t diketahui bahwa, CAR tidak berpengaruh terhadap simpanan mudharabah. BOPO, NPF, Bagi hasil dan ROA berpengaruh positif signifikan terhadap simpanan mudharabah pada bank umum syariah.
9.	Agus Evi Yanti (2019)	Analisis Faktor- faktor yang Mempengaruhi Tingkat Bagi Hasil Deposito	Hasil penelitian ini menunjukkan bahwa Non Performing Financing (NPF) memiliki pengaruh positif dan signifikan terhadap Tingkat Bagi Hasil Deposito Mudharabah,

		Mudharabah pada Bank Umum Syariah di Indonesia	Financing to Deposit Ratio (FDR) dan Inflasi memiliki pengaruh negatif dan signifikan terhadap Tingkat Bagi Hasil Deposito Mudharabah, sedangkan variabel Biaya Operasional terhadap Pendapatan Operasional (BOPO) tidak memiliki pengaruh signifikan terhadap Tingkat Bagi Hasil Deposito Mudharabah.
--	--	--	--

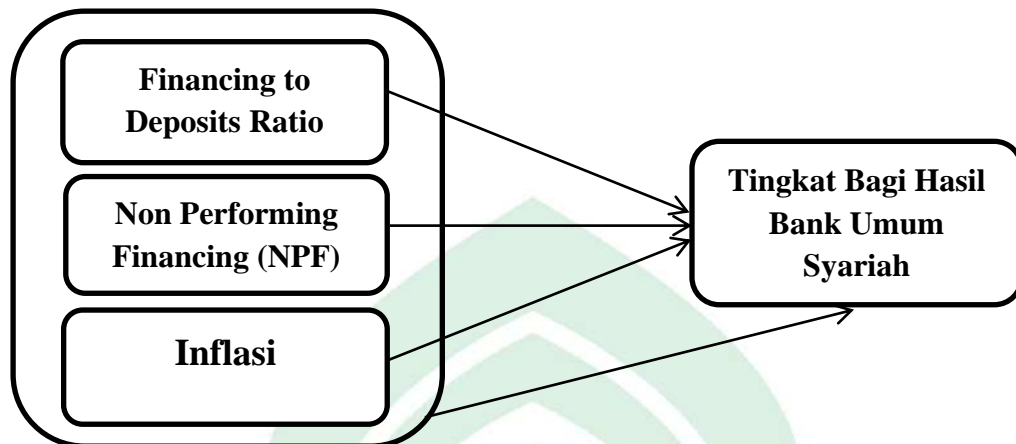
Berdasarkan tabel penelitian terdahulu diatas, penelitian ini memiliki beberapa perbedaan dengan penelitian sebelumnya, perbedaan itu terletak pada periode penelitian, objek penelitian dan variabelnya.

H. Kerangka Berfikir

Kerangka berpikir merupakan sebuah model atau juga gambaran yang berupa konsep yang didalamnya itu menjelaskan mengenai suatu hubungan antara variabel yang satu dengan variabel yang lainnya.¹⁹ Konsep kerangka berfikir yang digunakan adalah FDR (X_1), NPF (X_2), Inflasi (X_3) terhadap tingkat bagi hasil (Y) simpanan di bank umum syariah yaitu sebagai berikut:

¹⁹ Azzahra Rahmah, Dalam <https://rumus.co.id/kerangka-berpikir/> Juni 2020

Gambar 2.1 Kerangka Pemikiran



I. Hipotesis Penelitian

Dalam penelitian ini, penyusun mengajukan hipotesis untuk menguji ada tidaknya pengaruh variabel independen terhadap variabel dependen, dan hipotesis sementara yang akan dijadikan sebagai acuan dalam penelitian ini yaitu:

- 1) Ada pengaruh parsial FDR (Financing to Deposit Ratio) terhadap tingkat bagi hasil bank umum syariah

H_0 : FDR tidak berpengaruh signifikan terhadap tingkat bagi hasil bank umum syariah tahun 2011-2020

H_1 : FDR berpengaruh signifikan terhadap tingkat bagi hasil bank umum syariah tahun 2011-2020

- 2) Ada pengaruh parsial NPF (Non Performing Financing) terhadap tingkat bagi hasil bank umum syariah

H_0 : NPF tidak berpengaruh signifikan terhadap tingkat bagi hasil bank umum syariah tahun 2011-2020

H₂: NPF berpengaruh signifikan terhadap tingkat bagi hasil bank umum syariah tahun 2011-2020

- 3) Ada pengaruh parsial Inflasi terhadap tingkat bagi hasil bank umum syariah

H₀: Inflasi tidak berpengaruh signifikan terhadap tingkat bagi hasil bank umum syariah tahun 2011-2020

H₃: Inflasi berpengaruh signifikan terhadap tingkat bagi hasil bank umum syariah tahun 2011-2020

- 4) Ada pengaruh FDR (*Financing to Deposits Ratio*), NPF (*Non Performing Financing*), dan Inflasi secara simultan berpengaruh terhadap tingkat bagi hasil bank umum syariah.

H₀: FDR, NPF dan Inflasi secara bersama-sama (simultan) tidak berpengaruh terhadap tingkat bagi hasil bank umum syariah tahun 2011-2020

H₄: FDR, NPF dan Inflasi secara bersama-sama (simultan) berpengaruh terhadap tingkat bagi hasil bank umum syariah tahun 2011-2020.

BAB III

METODOLOGI PENELITIAN

A. Jenis dan Lokasi Penelitian

Dalam penelitian ini penulis menggunakan jenis penelitian dengan data kuantitatif. Dengan variabel independen Financing to Deposit Ratio (FDR), Non Performing Financing (NPF), dan Inflasi terhadap variabel dependen yaitu tingkat bagi hasil simpanan mudharabah. Penelitian ini bertujuan untuk menganalisis variabel rasio dana simpanan FDR, NPF dan Inflasi pada tingkat bagi hasil simpanan mudharabah.

Penelitian ini menggunakan data sekunder yaitu laporan keuangan yang di keluarkan oleh masing-masing bank, sehingga tidak ada ruang untuk penelitian. Namun subjek penelitian bank umum syariah di Indonesia pada periode 2011-2020.

Penelitian ini termasuk kelompok data time series dan cross section. Berdasarkan dimensi waktu yang digunakan selama periode penelitian yaitu lima tahun, dari tahun 2011 sampai dengan tahun 2020 dan terdapat 5 Bank Umum Syariah yang termasuk kedalam penelitian ini.

B. Populasi, Sampel dan Teknik Penentuan Sampel

1. Populasi

Populasi adalah bidang yang digeneralisasikan yang mencakup subjek/objek dengan kualitas dan karakteristik tertentu yang diidentifikasi oleh peneliti untuk dipelajari dan kemudian ditarik kesimpulannya. Objek

penelitian ini adalah seluruh bus yang beroperasi di Indonesia dan telah mempublikasikan laporan keuangan lengkap periode 2011-2020.

Tabel 3. 1 Populasi Penelitian

No	Bank Umum Syariah
1.	PT. Bank Aceh Syariah
2.	PT. BPD Nusa Tenggara Barat Syariah
3.	PT. Bank Muamalat Indonesia
4.	PT. Bank Victoria Syariah
5.	PT. Bank BRI Syariah
6.	PT. Bank Jabar Banten Syariah
7.	PT. Bank BNI Syariah
8.	PT. Bank Syariah Mandiri
9.	PT. Bank Mega Syariah
10.	PT. Bank Panin Dubai Syariah
11.	PT. Bank Syariah Bukopin
12.	PT. BCA Syariah
13.	PT. Bank Tabungan Pensiunan Nasional Syariah
14.	PT. Maybank Syariah Indonesia

Sumber: OJK, Statistik Perbankan Syariah Desember 2020

2. Sampel

Sampel yaitu bagian dari populasi yang ingin diteliti dipandang sebagai suatu pendugaan terhadap populasi. Sampel dianggap sebagai perwakilan dari

populasi yang hasilnya mewakili keseluruhan gejala yang diamati. Adapun sampel dalam penelitian ini yaitu:

Tabel 3. 2 Sampel Penelitian

No	Bank Umum Syariah
1.	PT. Bank Muamalat Indonesia
2.	PT. Bank BRI Syariah
3.	PT. Bank BNI Syariah
4.	PT. Bank Victoria Syariah
5.	PT. Bank Panin Dubai Syariah

3. Teknik Penentuan Sampel

Teknik yang dilakukan dalam menentukan sampel yaitu dengan cara purposive sampling, yaitu teknik mengidentifikasi sampel menurut kriteria tertentu. Kriteria yang digunakan dalam penelitian ini adalah:

1. Bank Umum syariah (BUS) di Indonesia yang terdapat di Otoritas Jasa Keuangan (OJK) dan telah menerbitkan publikasi laporan keuangan selama periode 2011-2020
2. Bank Umum Syariah (BUS) bukan merupakan bank khusus pada daerah tertentu
3. Bank Umum Syariah (BUS) yang terdapat di Otoritas Jasa Keuangan (OJK) tidak pernah mengalami kerugian selama periode 2011-2020.

C. Teknik Pengumpulan Data

Teknik pengumpulan data yang digunakan dalam penelitian ini menggunakan teknik dokumentasi dengan menggunakan sumber data sekunder yaitu pengumpulan data berupa laporan keuangan publikasi untuk setiap BUS di Indonesia periode 2011-2020

D. Teknik Analisis Data

Teknik analisis data yang digunakan dalam penelitian ini adalah analisis regresi data panel. Analisis data menggunakan *Eviews Versi 10* untuk memudahkan pengolahan data dengan melihat output yang dihasilkan.

Dalam regresi berganda model persamaan yang digunakan dalam penelitian ini adalah sebagai berikut:

$$Y = \beta_0 + \beta_1 \text{FDR} + \beta_2 \text{NPF} + \beta_3 \text{Inflasi} + e$$

Keterangan:

Y = Tingkat Bagi Hasil Bank Umum Syariah

β_0 = Konstanta

$\beta_1, \beta_2, \beta_3$ = Koefisien masing-masing variable

FDR = Financing to Deposits Ratio

NPF = Non Performing Financing

Inflasi = Inflasi

e = Standar Error

1. Persamaan atau Estimasi Regresi Data Panel

Dalam mengestimasi model metode regresi data panel dapat diimplementasikan dalam tiga pendekatan, yaitu:

a. *Common Effect Model*

Model Common Effect adalah model sederhana yang menggabungkan keseluruhan data time series dengan cross section dan kemudian menggunakan estimasi OLS (Ordinary Least Square). Dalam metode ini hanya menggabungkan data tanpa melihat perbedaan antar waktu dan individu.

b. *Fixed Effect Model*

Teknik model ini adalah teknik mengestimasi data panel dengan menggunakan variabel dummy untuk menangkap perbedaan intersep. Definisi fixed effect ini didasarkan pada perbedaan intersept antar perusahaan, tetapi intersept sama dari waktu ke waktu. Dalam model ini, nilai parameter yang berbeda diperbolehkan, baik dalam time series maupun cross section.

c. *Random Effect Model*

Random effect model digunakan untuk mengatasi kelemahan model efek tetap yang menggunakan dummy variabel, sehingga model mengalami ketidakpastian. Penggunaan model ini dapat mengurangi degree of freedom dan pada model ini menggunakan residual yang diduga memiliki hubungan time series dan cross section.²⁰

2. Pemilihan Model Estimasi Regresi Data Panel

a. *Uji Chow*

Uji Chow atau Chow test adalah pengujian untuk menentukan model fix effect atau random effect yang paling tepat yang digunakan dalam estimasi data panel. Hipotesis yang digunakan dalam pengujian ini adalah:

²⁰ Rohmana, 2010 http://repository.upi.edu/20256/6/S_PEA_1105799_Chapter3.pdf

- a. Jika nilai Probabilitas $> \alpha$ (taraf signifikansi sebesar 0.05) maka H_0 diterima, sehingga model yang paling tepat untuk digunakan adalah Common Effect Model.
- b. Jika nilai Probabilitas $< \alpha$ (taraf signifikansi sebesar 0.05) maka H_0 ditolak, sehingga model yang paling tepat untuk digunakan adalah Fixed Effect Model.

b. Uji Hausman

Uji Hausman atau Hausman test adalah pengujian statistic untuk memilih apakah model fixed effect atau random effect yang paling tepat untuk digunakan. Hipotesis yang digunakan dalam pengujian ini adalah sebagai berikut:

- a. Jika nilai Probabilitas $> \alpha$ (taraf signifikansi sebesar 0.05) maka H_0 diterima, sehingga model yang paling tepat untuk digunakan yaitu Random Effect Model.
- b. Jika nilai Probabilitas $< \alpha$ (taraf signifikansi sebesar 0.05) maka H_0 ditolak sehingga model yang paling tepat untuk digunakan yaitu Fixed Effect Model.²¹

3. Uji Asumsi Klasik

a. Uji Normalitas

Uji normalitas dilakukan untuk menguji apakah pada suatu model regresi, suatu variabel independen dan variabel dependen ataupun keduanya mempunyai distribusi normal atau tidak normal. Apabila suatu variabel tidak

²¹ Basuki dan Prawoto, 2016, <http://repository.stei.ac.id/1783/4/BAB%203.pdf>

berdistribusi secara normal, maka hasil uji statistik akan mengalami penurunan. Pada uji normalitas data dapat dilakukan dengan menggunakan uji One Sample Kolmogorov Smirnov yaitu dengan ketentuan apabila nilai signifikansi diatas 5% atau 0,05 maka data memiliki distribusi normal. Sedangkan jika hasil uji One Sample Kolmogorov Smirnov menghasilkan nilai signifikan dibawah 5% atau 0,05 maka data tidak memiliki distribusi normal.²²

b. Uji Multikolinearitas

Uji multikolinearitas digunakan untuk mengetahui apakah model regresi menemukan korelasi antar variabel bebas. Untuk mengetahui ada tidaknya multikolinearitas dalam model regresi dapat dilihat dari nilai tolerance dan nilai variance inflation factor (VIF). Nilai Toleransi mengukur perubahan variabel independent yang terpilih yang tidak dapat dijelaskan oleh variabel independent lainnya. Oleh karena itu nilai toleransi yang rendah sama dengan nilai VIF yang tinggi, $VIF = 1/\text{tolerance}$, dan menunjukkan adanya derajat kolinearitas yang tinggi. Nilai ambang batas yang digunakan untuk nilai tolerance adalah 0,10 atau nilai VIF lebih besar dari 10.

c. Uji Heteroskedastisitas

Pengujian ini bertujuan untuk menguji apakah dalam suatu model regresi terdapat variance yang tidak menyenangkan antara residual dari satu pengamatan ke pengamatan lainnya. Jika variansnya berbeda disebut

²² Mulyono, "Analisis Uji Asumsi Klasik," *SCS Business Mathematics and Statistics, Management Dept., Binus Business School Undergraduate Program*, 2019.

heteroskedastisitas. Salah satu cara untuk mengetahui adanya heteroskedastisitas dalam model regresi linier berganda adalah dengan melihat grafik scatterplot atau dari nilai prediksi variabel dependen yaitu SRESID dengan residual error yaitu ZPRED. Jika tidak ada pola tertentu dan tidak menyebar diatas atau dibawah angka nol pada sumbu y, maka dapat disimpulkan bahwa tidak terjadi heteroskedastisitas. Untuk model penelitian yang baik adalah yang tidak terdapat heteroskedastisitas.

d. Uji Autokorelasi

Autokorelasi dapat muncul karena observasi yang berurutan dari waktu ke waktu yang berkaitan satu sama lainnya. Masalah ini muncul karena residual tidak independent dari satu pengamatan ke pengamatan lainnya. Model regresi yang baik adalah model regresi yang tidak memiliki autokorelasi. Untuk mendeteksi ada tidaknya autokorelasi harus dilakukan Run Test.

Run test adalah salah satu bagian dari statistik non-parametrik yang dapat digunakan untuk memeriksa apakah ada korelasi yang kuat antar residual. Jika antar residual tidak terdapat hubungan korelasi, dapat dikatakan bahwa residual adalah random atau acak. Dengan hipotesis sebagai dasar pengambilan keputusan adalah sebagai berikut:²³

Apabila nilai Asymp. Sig. (2-tailed) kurang dari 5% atau 0,05, maka untuk H_0 ditolak dan H_a diterima. Hal tersebut berarti data residual terjadi secara tidak acak (sistematis).

²³ Ghozali, 2016

Apabila nilai Asymp. Sig. (2-tailed) lebih dari 5% atau 0,05, maka untuk H_0 diterima dan H_a ditolak. Hal tersebut berarti data residual terjadi secara acak (random).

4. Uji Hipotesis (Uji T dan Uji F)

Uji hipotesis T dan F merupakan uji hipotesis yang dilakukan untuk mengukur hubungan antara dua variabel atau lebih dan menunjukkan arah hubungan antara variabel tersebut. Uji hipotesis bertujuan untuk menguji apakah data dari sampel yang ada sudah cukup untuk menggambarkan populasi. Uji hipotesis dalam penelitian ini diukur dengan nilai statistik F dan nilai statistik t.

1) Uji Signifikansi Parameter Individual (Uji Statistik t)

Uji statistik t menunjukkan seberapa jauh pengaruh satu variabel independen terhadap variabel dependen. Pengujian dilakukan dengan menggunakan signifikan 5%. Kriteria Penerimaan atau penolakan hipotesis sebagai berikut:

- a. Jika nilai signifikan $> 0,05$ maka hipotesis ditolak (koefisien regresi tidak signifikan). Artinya secara parsial variabel independen tidak berpengaruh signifikan terhadap variabel dependen.
- b. Jika nilai signifikan $\leq 0,05$ maka hipotesis diterima (koefisien regresi signifikan). Artinya secara parsial variabel independen berpengaruh signifikan terhadap variabel dependen.

2) Uji Signifikansi Simultan (Uji Statistik F)

Uji statistik F menunjukkan apakah semua variabel independen yang dimasukkan dalam model regresi memiliki pengaruh secara bersama-sama (Simultan) terhadap variabel dependen.

3) Koefisien Determinasi R^2

Koefisien determinasi digunakan untuk mengukur kemampuan variabel independen terhadap variabel dependen. Nilai R^2 yang kecil menunjukkan kemampuan variabel independen dalam menjelaskan variasi variabel dependen sangat terbatas. Nilai yang mendekati satu berarti variabel-variabel independen memberikan hampir semua informasi yang dibutuhkan untuk memprediksi variasi variabel dependen.

E. Definisi Variabel

Variabel rasio keuangan FDR, NPF dipilih dikarenakan rasio tersebut merupakan rasio khas bank, yang merupakan indikator utama untuk mengevaluasi kinerja bank syariah. FDR memiliki peran untuk mengukur likuiditas dan menunjukkan berfungsinya fungsi intermediasi bank syariah. NPF adalah rasio yang digunakan dalam kualitas aktiva atau aset produktif dalam pembiayaan yang disalurkan.

Inflasi menjadi indikator eksternal yang biasa digunakan mengenai kondisi makro ekonomi. Inflasi hampir terjadi disetiap negara di seluruh dunia dan merupakan sebuah fenomena moneter.

Menurut fatwa Dewan Syariah Nasional MUI, Tabungan adalah simpanan yang menggunakan sistem bagi hasil. Objek penelitian berfokus pada bank umum syariah. Periode penelitian 2011-2020 bertujuan untuk melihat perkembangan terbaru dalam kinerja dibawah kondisi ekonomi makro yang seringkali berubah. serta kekonsistensian sebuah data. Maka dari itu, penelitian yang mencakup variabel internal dan eksternal kita harapkan searah pada analisis yang lebih luas dari perspektif yang berbeda. Variabel yang akan digunakan dalam penelitian adalah :

- a. Variabel terikat atau dependen (Y) adalah variabel yang dipengaruhi oleh variabel bebas atau independen (X). Y adalah tingkat bagi hasil Simpanan mudharabah.
- b. Variabel bebas atau independen (X) adalah variabel yang mempengaruhi Y, antara lain: FDR (X₁), NPF (X₂), Inflasi (X₃).

Penjelasan masing-masing variabel dijelaskan sebagai berikut :

1. FDR atau Financing to Deposits Ratio (X₁) adalah perbandingan antara jumlah dana yang tersalurkan dengan total jumlah Dana Pihak Ketiga (DPK) yang dihimpun. Rumusnya adalah
$$FDR = \frac{\text{Total Pembiayaan}}{\text{Total DPK}} \times 100\%$$
2. Non Performing Financing (X₂) adalah rasio antara pembiayaan bermasalah terhadap total pembiayaan, yang tersalurkan. Rumusnya NPF
$$= \frac{\text{Pembiayaan Bermasalah}}{\text{Total Pembiayaan}} \times 100\%$$
3. Inflasi (X₃) yaitu meningkatnya harga secara keseluruhan dan secara terus menerus. Data kinerja yang digunakan dalam penelitian ini diperoleh dari

Bank Indonesia yang dinyatakan dalam bentuk persentase (%) untuk periode 2011-2020.

4. Variabel dependen (Y) merupakan tingkat bagi hasil simpanan mudharabah.



BAB IV

HASIL PENELITIAN DAN PEMBAHASAN

A. Gambaran Umum Objek Penelitian

1. PT Bank Muamalat Indonesia

Bank Muamalat Indonesia Tbk selanjutnya disebut Bank Muamalat Indonesia atau BMI berdiri dengan nama PT. Bank Muamalat Indonesia berdasarkan Akta No. 1 tanggal 1 November 1991 Masehi atau 24 Rabiul Akhir 1412 H. Berdasarkan surat keputusan No. C2-2413.HT.01.01 Tahun 1992 tanggal 21 Maret 1992 Akta tersebut disahkan oleh Menteri Kehakiman Republik Indonesia serta telah didaftarkan pada kantor Pengadilan Negeri Jakarta Pusat pada tanggal 30 Maret 1992.

BMI didirikan di Indonesia atas gagasan Majelis Ulama Indonesia (MUI), Ikatan Cendekiawan Islam Indonesia (ICMI) dan Pengusaha Muslim, yang kemudian mendapat dukungan dari pemerintah Republik Indonesia, sehingga pada tanggal 1 Mei 1992 atau 27 Syawal 1412 H, Bank Muamalat Indonesia resmi menjadi bank pertama yang menjalankan kegiatan usaha berdasarkan prinsip syariah di Indonesia. Dua tahun kemudian, pada 27 Oktober 1994, BMI memperoleh izin untuk beroperasi sebagai bank devisa setelah terdaftar sebagai perusahaan publik yang tidak listing di Bursa Efek Indonesia (BEI).

BMI terus berinovasi dengan merilis produk Asuransi Syariah (Asuransi Takaful), Dana Pensiun Lembaga Keuangan Muamalat (DPLK Muamalat) dan Pembiayaan Syariah (Al-Ijarah Indonesia Finance) semuanya merupakan terobosan baru di Indonesia. Selain itu, produk Share banking yang

diluncurkan pada tahun 2004 juga merupakan produk tabungan instan pertama di Indonesia.

Pada tahun 2009, Bank mendapat izin untuk membuka cabang di Kuala Lumpur Malaysia dan menjadi bank pertama di Indonesia dan satu-satunya bank yang melakukan ekspansi bisnis di Malaysia. Bank Muamalat Indonesia berkantor pusat di Jl. Prof Dr Satrio, Kav. 18, Kuningan Timur, Setiabudi Jakarta Selatan 12940. Bank Muamalat memiliki 81 Kantor Cabang (KC), 1 Kantor Cabang di Malaysia, 135 Kantor Cabang Pembantu (KCP), 33 Kantor Kas (KK). Operasional bank juga di dukung oleh jaringan layanan yang luas berupa 619 unit ATM Muamalat yang tersebar diseluruh Indonesia termasuk 1 unit ATM yang berada di Malaysia, 55 Mobile Branch dan terhubung dengan 120.000 jaringan ATM Bersama dan ATM Prima.²⁴

2. PT Bank Victoria Syariah

PT. Bank Victoria adalah salah satu bank di Indonesia yang didirikan pada tanggal 6 Agustus 2005, berdasarkan akta pernyataan keputusan pemegang saham nomor 5 yang dikeluarkan oleh Erni Rohainin SH, MBA, notaris di daerah khusus Ibukota Jakarta. Pada tanggal 10 Februari 2010 bank victoria berubah menjadi bank victoria syariah dan mengubah kegiatan usahanya dari konvensional menjadi syariah dan Bank Indonesia memberikan izin kepada bank victoria syariah memulai operasionalnya berdasarkan surat keputusan gubernur Bank Indonesia No: 12/8/KEP.GBI/DpG/2010.

²⁴Bank Muamalat', *PT Bank Muamalat Indonesia*, 2020, <https://www.bankmuamalat.co.id/>

PT Bank Victoria Syariah sebelumnya berkantor pusat di Gedung Victoria Jl Tomang Raya No. 35-37, Jakarta Barat. Namun, untuk meningkatkan pelayanan perbankan kepada masyarakat, PT Bank Victoria Syariah telah melakukan relokasi ke Gedung Graha BIP Lantai 5, Jalan Gatot Subroto Kav. 23 Jakarta Selatan. Memiliki 1 Kantor Pusat Operasional (KPO), 5 Kantor Cabang (KC), 1 Kantor Cabang Pembantu (KCP)/ Unit Pelayanan Syariah (UPS) dan tidak ada Kantor Kas.²⁵

3. PT Bank BRI Syariah

Sejarah pendirian PT Bank BRI Syariah setelah memperoleh izin usaha dari Bank Indonesia dengan surat No. 10/67/KEP.GBI/DPG/2008 BRI Syariah resmi beroperasi pada tanggal 17 November 2008 dengan nama PT Bank BRI Syariah dan segala usahanya berdasarkan prinsip-prinsip syariah islam.

Pada tanggal 19 Desember 2008, unit usaha syariah PT Bank Rakyat Indonesia (Persero) Tbk dilebur menjadi PT Bank BRI Syariah. Spin off tersebut berlaku efektif pada 1 Januari 2009 yang ditandatangani Sofyan Basir selaku Direktur Utama PT Bank Rakyat Indonesia (Persero) Tbk dan Ventje Rahardjo selaku Direktur Utama PT Bank BRI Syariah.

PT Bank BRI Syariah memiliki 71 Kantor Cabang (KC) Bank BRI Syariah, 318 Kantor Cabang Pembantu (KCP), 10 Kantor Kas (KK), 3179

²⁵'Bank Victoria Syariah', *PT Bank Victoria Syariah*, 2020, <https://bankvictoriasyariah.co.id/>

Kantor Layanan Syariah (KLS) dan operasional bank juga didukung 539 ATM, 387 EDC jaringan layanan di seluruh Indonesia.²⁶

4. PT Bank BNI Syariah

Bank BNI Syariah berdiri pada tanggal 29 April 2000, ditandai dengan beroperasinya Unit Usaha Syariah (UUS) bank BNI. Sesuai corporate plan UUS tahun 2003 status UUS ditetapkan bersifat temporer, Kemudian dilakukan spin off. Terbitnya UU No. 21 Tahun 2008 tentang bank umum syariah dan peraturan Bank Indonesia No. 11/10/PBI/2009 tanggal 19 Maret 2009 tentang pemisahan unit usaha syariah dari bank konvensional. Hal tersebut menjadi landasan bank BNI untuk mempercepat pemisahan tersebut. Pada tanggal 19 Juni 2010, BNI Syariah resmi beroperasi. Setelah pendirian perseroan disetujui berdasarkan akta No. 160 dan telah disahkan melalui surat keputusan Menteri Hukum dan Hak Asasi Manusia No. AHU1557.AH.01.01 tahun 2010, tanggal 25 Maret 2010. “Menjadi bank syariah pilihan masyarakat yang unggul dalam pelayanan dan kinerja” telah menjadi visi perusahaan sejak awal dan PT BNI Syariah terus tumbuh menjadi salah satu lembaga keuangan syariah yang diperhitungkan di Indonesia

PT Bank BNI Syariah berkantor pusat di Tempo Pavilion 1 Jl. HR. Rasuna Said Kav. 10-11, Lt. 3-6 Jakarta 12950. Setiap tahun bank menambah agen hingga akhir tahun 2020. BNI Syariah sudah memiliki 401 outlet dengan 3

²⁶Bank BRI Syariah, PT Bank BRI Syariah, 2020, <https://ir.bankbsi.co.id/>

Kantor Wilayah (KW), 68 Kantor Cabang (KC), 241 Kantor Cabang Pembantu (KCP), 16 Kantor Kas (KK) dan 18.311 ATM.²⁷

5. PT Bank Panin Dubai Syariah

PT Bank Panin Dubai Syariah Tbk semula bernama PT Bank Pasar Bersaudara Djaja didirikan pada tanggal 8 Januari 1972. Perseroan telah beberapa kali melakukan perubahan nama secara berturut-turut. Pada tanggal 3 Agustus 2009 kembali mengalami perubahan nama menjadi PT. Bank Panin Syariah . Berdasarkan Akta Berita Acara RUPS Luar Biasa No. 1 Perubahan tersebut sehubungan perubahan kegiatan usaha perseroan dari semula menjalankan kegiatan usaha perbankan konvensional menjadi kegiatan usaha perbankan syariah dengan prinsip bagi hasil berdasarkan syariat islam. Sehubungan dengan perubahan status perseroan dari semula perusahaan tertutup menjadi perusahaan terbuka, pada tanggal 19 Juni 2013 nama PT Bank Panin Dubai Syariah selanjutnya berubah nama menjadi PT Bank Panin Dubai Syariah Tbk berdasarkan Akta Berita Acara RUPS Luar Biasa No. 71 yang dibuat oleh Fathiah Helmi, S.H, notaris di Jakarta . Kemudian, Pada tanggal 19 April 2016 nama PT Bank Panin Syariah Tbk diubah menjadi PT Bank Panin Dubai Syariah Tbk sehubungan dengan masuknya Dubai Islamic Bank PJSC sebagai salah satu pemegang saham pengendali, berdasarkan Akta Pernyataan Keputusan RUPS Luar Biasa No. 54.

²⁷Bank BNI Syariah', *PT Bank BNI Syariah*, 2020, <https://www.bnisyariah.co.id/>

PT Panin Bank Dubai Syariah Tbk (“Panin Dubai Syariah Bank”), berkantor pusat di Jakarta di Gedung Panin Life Center, Jl. Letjend S. Parman Kav. 91, Jakarta Barat. Memiliki 11 Kantor Cabang (KC), 1 Kantor Fungsional (KF) dan 22 Jaringan ATM.²⁸

B. Karakteristik Variabel

1. Tingkat Bagi Hasil

**Tabel 4. 1 Tingkat Bagi Hasil Bank Umum Syariah
Tahun 2011-2020**

Nama Bank	Tahun	TBH		Nama Bank	Tahun	TBH
Bank Muamalat	2011	2.42		Bank BNI Syariah	2011	1.77
	2012	2.52			2012	2.16
	2013	2.21			2013	1.97
	2014	2.05			2014	2.88
	2015	2.05			2015	2.65
	2016	2,26			2016	4.81
	2017	2.30			2017	4.08
	2018	1.68			2018	3.68
	2019	1.13			2019	3.93
	2020	1.18			2020	4.18
Bank Victoria	2011	10.78		Bank Panin	2011	3.37

²⁸Bank Panin Dubai Syariah’, *PT Bank Panin Dubai Syariah Tbk*, 2020, <https://www.paninbanksyariah.co.id>

Syariah	2012	5.50	Dubai Syariah	2012	4.56
	2013	3.48		2013	6.31
	2014	6.09		2014	6.20
	2015	6.00		2015	6.02
	2016	5.00		2016	6.20
	2017	4.00		2017	3.40
	2018	5.00		2018	4.06
	2019	5.00		2019	3.81
	2020	5.00		2020	3.98
Bank BRI	2011	2.24			
Syariah	2012	3.02			
	2013	2.94			
	2014	4.05			
	2015	4.05			
	2016	3.39			
	2017	2.94			
	2018	2.01			
	2019	2.04			
	2020	1.75			

2. Financing to Deposit Ratio (FDR)

Tabel 4. 2 FDR Bank Umum Syariah Tahun 2011-2020

Nama Bank	Tahun	FDR		Nama Bank	Tahun	FDR
Bank Muamalat	2011	76.76		Bank BNI	2011	91.94
	2012	94.15		Syariah	2012	92.60
	2013	99.99			2013	97.86
	2014	84.14			2014	84.99
	2015	90.30			2015	78.60
	2016	95.13			2016	84.57
	2017	84.41			2017	80.21
	2018	73.18			2018	79.62
	2019	73.51			2019	74.31
	2020	69.84			2020	68.79
Bank Victoria	2011	46.08		Bank Panin	2011	162.97
Syariah	2012	73.78		Dubai Syariah	2012	123.88
	2013	84.65			2013	90.40
	2014	95.19			2014	94.04
	2015	95.29			2015	96.43
	2016	100.67			2016	91.99
	2017	83.59			2017	86.95
	2018	82.78			2018	88.82
	2019	80.52			2019	95.72

	2020	74.05		2020	111.71
Bank BRI Syariah	2011	90.55			
	2012	100.96			
	2013	102.70			
	2014	93.90			
	2015	84.16			
	2016	81.42			
	2017	71.87			
	2018	75.49			
	2019	80.12			
	2020	80.99			

3. Non Performing Financing (NPF)

Tabel 4. 3 NPF Bank Umum Syariah Tahun 2011-2020

Nama Bank	Tahun	NPF		Nama Bank	Tahun	NPF
Bank Muamalat	2011	2.99		Bank BNI	2011	1.46
	2012	3.63		Syariah	2012	1.04
	2013	3.46			2013	1.13
	2014	4.85			2014	1.42
	2015	4.20			2015	2.42
	2016	1.40			2016	1.64
	2017	2.75			2017	1.50

	2018	2.58		2018	1.52
	2019	4.30		2019	1.44
	2020	3.95		2020	1.35
Bank Victoria	2011	1.94	Bank Panin	2011	0.82
Syariah	2012	2.41	Dubai Syariah	2012	0.19
	2013	3.31		2013	0.77
	2014	4.75		2014	0.29
	2015	4.82		2015	1.94
	2016	4.35		2016	1.86
	2017	4.08		2017	4.83
	2018	3.46		2018	3.84
	2019	2.64		2019	2.80
	2020	2.96		2020	2.45
Bank BRI	2011	2.12			
Syariah	2012	1.84			
	2013	3.26			
	2014	3.65			
	2015	3.89			
	2016	3.19			
	2017	4.75			
	2018	4.97			
	2019	3.38			

	2020	1.77
--	------	------

4. Inflasi

Tabel 4. 4 Inflasi Bank Umum Syariah Tahun 2011-2020

Nama Bank	Tahun	Inflasi		Nama Bank	Tahun	Inflasi
Bank Muamalat	2011	3.79		Bank BNI Syariah	2011	3.79
	2012	4.30			2012	4.30
	2013	8.38			2013	8.38
	2014	8.36			2014	8.36
	2015	3.35			2015	3.35
	2016	3.02			2016	3.02
	2017	3.61			2017	3.61
	2018	3.13			2018	3.13
	2019	2.72			2019	2.72
	2020	1.68			2020	1.68
Bank Victoria Syariah	2011	3.79		Bank Panin Dubai Syariah	2011	3.79
	2012	4.30			2012	4.30
	2013	8.38			2013	8.38
	2014	8.36			2014	8.36
	2015	3.35			2015	3.35
	2016	3.02			2016	3.02
	2017	3.61			2017	3.61

	2018	3.13		2018	3.13
	2019	2.72		2019	2.72
	2020	1.68		2020	1.68
Bank BRI	2011	3.79			
Syariah	2012	4.30			
	2013	8.38			
	2014	8.36			
	2015	3.35			
	2016	3.02			
	2017	3.61			
	2018	3.13			
	2019	2.72			
	2020	1.68			

C. Hasil Analisis Data

1. Estimasi Model Data Panel

Aplikasi *Eviews 10* merupakan aplikasi yang digunakan dalam pengujian data variabel pada penelitian ini. Sebelum melakukan pengujian regresi yang perlu dilakukan terlebih dahulu yaitu penentuan model yang digunakan dalam penelitian.

a. Uji Chow

Uji Chow merupakan salah satu model regresi data panel yang digunakan untuk memilih antara Model Common Effect dan Model Fixed Effect.

Tabel 4. 5 Hasil Uji Chow

Effects Test	Statistic	d.f.	Prob.
Cross-section F	20.423946	(4,42)	0.0000
Cross-section Chi-square	54.007779	4	0.0000

Sumber: *Output Eviews 10* data diolah

Berdasarkan tabel 4.5 Jika nilai Probabilitas (Prob.) Cross-section Chi-square lebih besar dari >0.05 maka model yang terpilih *common effect model*, sedangkan jika nilai Prob. Cross-section Chi-square lebih kecil dari <0.05 maka model yang terpilih adalah *fixed effect model*. Setelah dilakukan uji chow nilai Probabilitas Cross-section Chi-square yang diperoleh sebesar 0.00 yang artinya nilai kurang dari <0.05 sehingga model yang terpilih adalah *fixed effect model*.

b. Uji Hausman

Uji Hausman (Hausman test) dilakukan setelah dilakukan uji chow, uji tersebut untuk menentukan apakah Model Fixed effect atau Model Random effect yang terpilih.

Tabel 4. 6 Hasil Uji Hausman

	Chi-Sq.	Chi-Sq.	
Test Summary	Statistic	d.f.	Prob.
Cross-section random	0.573756	3	0.9024

Sumber: *Output Eviews* 10 data diolah

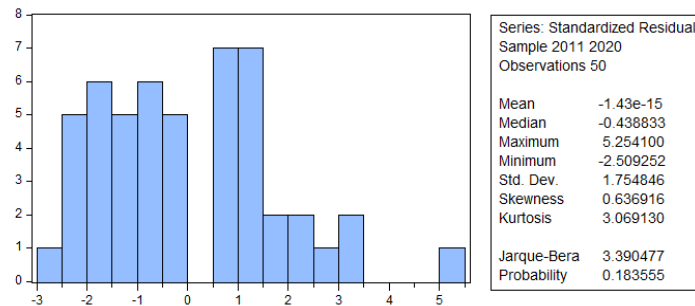
Berdasarkan tabel 4.6 diatas, dilihat bahwa dari hasil analisis uji hausman. Nilai Probabilitas Cross-section Chi-square lebih kecil dari <0.05 maka model yang terpilih *model fixed effect*, sedangkan jika nilai Prob. Cross-section Chi-square lebih besar dari >0.05 maka model yang terpilih adalah *Model Random effect*. Setelah dilakukan *hausman* nilai Probabilitas Cross-section Chi-square yang diperoleh sebesar 0.9024 yang artinya nilai lebih besar dari 0.05 sehingga model yang terpilih adalah *Model Random effect*.

2. Uji Asumsi Klasik

a. Uji Normalitas

Uji normalitas merupakan uji yang digunakan untuk menguji apakah nilai residual pada model regresi berdistribusi normal atau tidak.

Gambar 4.1 Hasil Uji Normalitas



Sumber: *Output Eviews* 10 data diolah

Berdasarkan gambar 4.1 diatas, dapat dilihat nilai Probability setelah dilakukan uji normalitas. Apabila nilai probability lebih besar dari 0.05 hingga data berdistribusi normal. Setelah dilakukan uji normalitas maka nilai probability yang diperoleh sebesar 0.183555 lebih dari 0.05 maka hasil uji data tersebut berdistribusi normal.

b. Uji Multikolinearitas

Uji Multikolinearitas digunakan untuk menguji atau mengetahui apakah terjadi Interkolerasi (hubungan yang kuat) antar variabel independent.

Tabel 4. 7 Uji Multikolinearitas

	Y	X1	X2	X3
Y	1.000000	-0.098832	-0.170167	0.060184
X1	-0.098832	1.000000	-0.246345	0.212103
X2	-0.170167	-0.246345	1.000000	-0.041332

X3 0.060184 0.212103 -0.041332 1.000000

Sumber: *Output Eviews* 10 data diolah

pada tabel 4.7, dapat diketahui bahwa dalam uji multikolinearitas bertujuan untuk melihat korelasi antar variabel bebas. Jika nilai correlation lebih kecil dari <0.90 maka tidak terjadi masalah multikolinieritas. Setelah dilakukan pengujian maka diperoleh nilai correlation kurang dari <0.90 maka pada penelitian ini (Tidak terjadi masalah multikolinearitas) atau tidak adanya korelasi antar variabel bebas.

c. Uji Heteroskedastisitas

Uji Heteroskedastisitas merupakan salah satu uji asumsi klasik yang digunakan untuk menguji apakah dalam model regresi terjadi ketidaksamaan variance dari residual pengamatan keseluruhan. Heteroskedastisitas dapat dilihat dari nilai Prob. Chi-square jika lebih besar dari >0.05 maka tidak terjadi masalah heteroskedastisitas. Model regresi yang baik ditandai dengan tidak terjadi gejala. Hasil uji heteroskedastisitas adalah sebagai berikut:

Tabel 4. 8 Hasil Uji Heteroskedastisitas

Heteroskedasticity Test: Glejser

F-statistic	1.472336	Prob. F(3,46)	0.2345
Obs*R-squared	4.380475	Prob. Chi-Square(3)	0.2232

Sumber: *Output Eviews* 10 data diolah

Berdasarkan Tabel 4.8 diatas, dapat dilihat hasil uji heteroskedastisitas dengan metode glejser diperoleh nilai Prob. Chi-square sebesar 0.2232 melebihi >0.05 , maka tidak terjadi masalah heteroskedastisitas.

d. Uji Hipotesis

1. Uji Regresi Linear Berganda

a. Koefisien Determinasi (R^2) dan Koefisien R

Koefisien determinasi (R^2) digunakan untuk mengukur seberapa besar atau penting kontribusi pengaruh yang diberikan oleh variabel independen secara bersama-sama (simultan) terhadap variabel dependen.

Tabel 4. 9 Hasil Uji Koefisien Determinasi (R^2)

R-squared	0.256351	Mean dependent var	0.636990
Adjusted R-squared	0.207852	S.D. dependent var	1.201661
S.E. of regression	1.069511	Sum squared resid	52.61727
F-statistic	5.285701	Durbin-Watson stat	1.177299
Prob(F-statistic)	0.003239		

Sumber: *Output Eviews* 10 data diolah

Berdasarkan tabel 4.11 diatas, menunjukkan nilai R-squared sebesar 0.256351 (0.25) mengandung arti tingkat FDR, NPF dan Inflasi memberikan kontribusi pengaruh terhadap tingkat bagi hasil hanya sebesar 25% sedangkan sisanya 75% dipengaruhi oleh variabel lain yang tidak diteliti pada penelitian ini.

Koefisien Korelasi R digunakan untuk mengukur kuat lemahnya hubungan antara variabel independen terhadap variabel dependen. Keeratan korelasi dapat dikelompokkan sebagai berikut:

- 1) 0,00 sampai dengan 0,20 berarti korelasi memiliki keeratan yang sangat lemah
- 2) 0,21 sampai dengan 0,40 berarti korelasi memiliki keeratan lemah
- 3) 0,41 sampai dengan 0,70 berarti korelasi memiliki keeratan kuat
- 4) 0,71 sampai dengan 0,90 berarti korelasi memiliki keeratan sangat kuat

Berdasarkan hasil analisis nilai R dapat dilihat dari nilai R Square (R^2) = $R \times R$, sehingga dihasilkan nilai R sebesar 0,506. Hal ini menunjukkan bahwa hubungan antara variabel independen terhadap variabel dependen yaitu FDR, NPF dan Inflasi terhadap Tingkat Bagi Hasil memiliki keeratan kuat karena berada di interval korelasi 0,41 sampai 0,70.

b. Uji Signifikansi Parsial Individu (Uji Statistik T)

Uji parsial individu (uji t) merupakan suatu pengujian yang dilakukan untuk menguji pengaruh variabel independen secara individu terhadap variabel dependen.

Tabel 4. 10 Hasil Uji Signifikansi Parsial Individu (Uji T)

Variable	Coefficient	Std. Error	t-Statistic	Prob.
C	7.611719	1.428708	5.327692	0.0000

X1	-0.038321	0.011385	-3.365990	0.0015
X2	-0.361910	0.151201	-2.393566	0.0208
X3	0.100817	0.073041	1.380281	0.1742

Sumber: *Output Eviews 10 data diolah*

Hasil uji signifikansi parsial individu pada tabel 4.12 dapat dilihat dari nilai probabilitas masing-masing variabel. Jika nilai probabilitas lebih kecil dari <0.05 dan $t_{hitung} > t_{tabel}$ artinya menerima H1 maka variabel tersebut memberikan pengaruh yang signifikan terhadap variabel Y. Sebaliknya jika nilai probabilitas lebih besar dari >0.05 dan $t_{hitung} < t_{tabel}$ artinya H0 diterima maka variabel tersebut tidak memberikan pengaruh yang signifikan. Untuk mencari t_{tabel} maka:

$$t_{tabel} : (\alpha/2 ; n-k-1)$$

$$t_{tabel} : (0.05/2 ; 50-3-1)$$

$$t_{tabel} : (0.025 ; 46)$$

$$t_{tabel} : 2.01290$$

Hasil perhitungan uji t masing-masing variabel sebagai berikut:

1. Nilai probabilitas X1 adalah 0.0015, lebih kecil dari <0.05 dan nilai t_{hitung} adalah -3.365990 lebih besar dari t_{tabel} (2.01290) sehingga dapat disimpulkan bahwa variabel FDR berpengaruh signifikan terhadap tingkat bagi hasil, dengan nilai *coefficient* -0.038321 memiliki tanda negatif

artinya variabel FDR berpengaruh negatif dan signifikan terhadap tingkat bagi hasil.

2. Nilai probabilitas X2 adalah 0.0208, lebih kecil dari <0.05 dan nilai t_{hitung} adalah -2.393566 lebih besar dari t_{tabel} (2.01290) sehingga dapat disimpulkan bahwa variabel NPF berpengaruh signifikan terhadap tingkat bagi hasil, dengan nilai *coefficient* -0.361910 memiliki tanda negatif artinya variabel NPF berpengaruh negatif dan signifikan terhadap tingkat bagi hasil
 3. Nilai probabilitas X3 adalah 0.1742, lebih besar dari >0.05 dan nilai t_{hitung} adalah 1.380281 lebih kecil dari t_{tabel} (2.01290) sehingga dapat disimpulkan bahwa variabel Inflasi tidak berpengaruh terhadap tingkat bagi hasil, dengan nilai *coefficient* 0.100817 memiliki tanda positif artinya variabel inflasi berpengaruh positif dan tidak signifikan terhadap tingkat bagi hasil.
- c. Uji Signifikansi Simultan (uji Statistik F)

Uji signifikansi simultan (uji statistik f) merupakan pengujian yang dilakukan untuk menguji seluruh variabel independen apakah berpengaruh secara bersama-sama (simultan) terhadap variabel dependen.

Tabel 4. 11 Hasil Uji Signifikansi Simultan (Uji F)

R-squared	0.256351	Mean dependent var	0.636990
Adjusted R-squared	0.207852	S.D. dependent var	1.201661
S.E. of regression	1.069511	Sum squared resid	52.61727

F-statistic	5.285701	Durbin-Watson stat	1.177299
Prob(F-statistic)	0.003239		

Sumber: *Output Eviews 10 data diolah*

Berdasarkan tabel 4.13 hasil uji signifikansi simultan dilakukan dengan melihat Prob F-statistic. Apabila nilai Prob F-statistic < 0.05 dan $F_{hitung} > F_{tabel}$ artinya variabel independen secara bersama-sama (simultan) berpengaruh terhadap variabel dependen. Sedangkan apabila Prob F-statistic > 0.05 dan $F_{hitung} < F_{tabel}$ artinya variabel independen secara simultan tidak berpengaruh terhadap variabel dependen. Untuk mencari

F_{tabel} :

$F_{tabel} : (k ; n-k)$

$F_{tabel} : (3 ; 50-3)$

$F_{tabel} : (3 ; 47)$

$F_{tabel} : (2.80)$

Setelah dilakukan uji signifikan simultan (uji F), maka diperoleh nilai Probability F-statistic sebesar 0.003239 yang lebih kecil dari < 0.05 dan nilai F_{hitung} adalah 5.285701 lebih besar dari F_{tabel} (2.80). Sehingga dapat disimpulkan variabel independen yaitu FDR, NPF dan Inflasi secara bersama-sama (simultan) berpengaruh terhadap tingkat bagi hasil pada bank umum syariah.

Tabel 4. 12 Hasil Uji Regresi Linear Berganda

Uji	Hasil	Keterangan
Koefisien Determinasi (R^2)	0.25	Sebesar 25% Nilai perusahaan dijelaskan oleh 3 variabel independen. Sedangkan sisanya 75% dijelaskan oleh variabel lain diluar model
Koefisien R	0.506	Hubungan antara variabel independen terhadap variabel dependen yaitu FDR, NPF dan Inflasi terhadap Tingkat Bagi Hasil memiliki keeratan kuat.
Statistik T	X1 (0.0015) X2 (0.0208) X3 (0.1742)	X1 (FDR) berpengaruh negatif dan signifikan terhadap tingkat bagi hasil bank umum syariah (Y) (H₁ diterima) X2 (NPF) berpengaruh negatif dan signifikan terhadap tingkat bagi hasil bank umum syariah (Y) (H₂ diterima) X3 (Inflasi) berpengaruh positif tidak signifikan terhadap tingkat bagi hasil bank umum syariah (Y) (H₃)

		ditolak)
Simultan F	0.003239	Variabel FDR(X1), NPF(X2) dan Inflasi(X3) secara bersama-sama (Simultan) berpengaruh terhadap tingkat bagi hasil bank umum syariah (Y)

Sumber: *Output eviws 10* data diolah

E. Pembahasan

Berdasarkan hasil analisis data diatas, maka akan dilakukan pembahasan hasil analisis yang akan memberikan gambaran mengenai pengaruh yang terjadi antar variabel dalam penelitian. Hasil penelitian yang dijabarkan sebagai berikut:

1. Pengaruh FDR (Financing to Deposits Ratio) terhadap Tingkat Bagi Hasil pada Bank Umum Syariah

Berdasarkan hasil uji t pada variabel FDR (X1) terhadap variabel tingkat bagi hasil. Dapat dilihat pada tabel 4.12 dimana nilai probabilitas signifikansi FDR adalah 0.0015 lebih kecil dari tingkat signifikansi <0.05 , dan nilai t hitung sebesar -3.365990 lebih besar dari t tabel (2.01290) artinya variabel FDR berpengaruh signifikan terhadap tingkat bagi hasil, dengan nilai *coefficient* -0.038321 memiliki tanda negatif sehingga dapat

disimpulkan bahwa variabel FDR berpengaruh negatif dan signifikan terhadap tingkat bagi hasil. Dalam penelitian ini H_1 diterima.

Hal ini dikarenakan semakin tinggi FDR atau mengalami kenaikan maka tingkat bagi hasil bank umum syariah akan meningkat, begitupun sebaliknya jika FDR menurun maka tingkat bagi hasil bank umum syariah juga akan mengalami penurunan. Namun tingkat bagi hasil yang memiliki jumlah yang besar belum tentu dapat menarik investor untuk menyimpan dana yang dimilikinya pada bank syariah sebab para investor juga melihat apakah bank tersebut selalu mengalami keuntungan atau tidak yang akan menjadi salah satu faktor bank syariah dalam menyimpan dananya di bank. Hasil penelitian ini sejalan dengan penelitian Agus Evi Yanti (2019) yang menyatakan bahwa FDR berpengaruh negatif dan signifikan terhadap tingkat bagi hasil, Lydia Rahmadhini Arfiani dan Ade Sofyan Mulazid (2017), FDR berpengaruh terhadap tingkat bagi hasil. Iqbal Fadil dan Isro'iyatul menyatakan bahwa FDR berpengaruh negatif terhadap tingkat bagi hasil. Namun berbeda dengan penelitian Sinta Aisyah (2010) yang mengungkapkan bahwa FDR berpengaruh positif tidak signifikan terhadap tingkat bagi hasil, Nana Nofianti, dkk (2015) yang mengungkapkan bahwa FDR (Financing to Deposits Ratio) berpengaruh positif secara signifikan terhadap tingkat bagi hasil.

2. Pengaruh NPF (Non Performing Financing) terhadap Tingkat Bagi Hasil pada Bank Umum Syariah

Kemudian hasil uji t variabel NPF (X2) terhadap tingkat bagi hasil menunjukkan nilai probabilitas variabel NPF sebesar 0,0208, lebih kecil dari tingkat signifikansi $<0,05$ dan nilai t hitung adalah -2.393566 lebih besar dari t tabel (2.01290) maka H_2 diterima, sehingga dapat disimpulkan bahwa variabel NPF berpengaruh signifikan terhadap tingkat bagi hasil, dengan nilai *coefficient* -0.361910 memiliki tanda negatif artinya variabel NPF berpengaruh negatif dan signifikan terhadap tingkat bagi hasil.

Sehingga semakin tinggi NPF maka tingkat bagi hasil bank syariah semakin menurun dan jika NPF menurun maka tingkat bagi hasil bank syariah semakin meningkat. Penelitian ini sejalan dengan penelitian Rahmah Syafira (2014) Non Performing Financing berpengaruh negatif terhadap tingkat bagi hasil. Namun tidak sejalan dengan penelitian yang dilakukan Agus Evi Yanti (2019) NPF berpengaruh positif dan signifikan terhadap tingkat bagi hasil menyatakan Jika NPF mengalami kenaikan maka tingkat bagi hasil akan mengalami kenaikan juga, dan jika NPF menurun maka tingkat bagi hasil pada bank umum syariah akan menurun. Sisca Juliana dan Ade Sofyan Mulazid (2017) NPF berpengaruh positif dan signifikan terhadap tingkat bagi hasil. Nana Nofianti dkk (2015) NPF tidak berpengaruh terhadap tingkat bagi hasil Rahmah Syafira (2014) Non Performing Financing berpengaruh negatif terhadap tingkat bagi hasil.

3. Pengaruh Inflasi terhadap Tingkat Bagi Hasil pada Bank Umum Syariah

Kemudian hasil uji t pada variabel Inflasi (X3) terhadap tingkat bagi hasil menunjukkan nilai probabilitas sebesar 0.1742, lebih besar dari >0.05 dan nilai t hitung adalah 1.380281 lebih kecil dari t tabel (2.01290) maka H3 ditolak, sehingga dapat disimpulkan bahwa variabel Inflasi tidak berpengaruh terhadap tingkat bagi hasil, dengan nilai *coefficient* 0.100817 memiliki tanda positif artinya variabel inflasi berpengaruh positif dan tidak signifikan terhadap tingkat bagi hasil.

Dapat diartikan jika inflasi mengalami kenaikan maka tingkat bagi hasil pada bank umum syariah akan meningkat, begitu sebaliknya jika inflasi menurun maka tingkat bagi hasil juga akan menurun. Menurut teori effect fisher menyatakan bahwa apabila inflasi meningkat maka tingkat suku bunga juga meningkat. Namun dalam bank syariah tidak menggunakan suku bunga, sehingga perbankan syariah meningkatkan tingkat bagi hasil sebagai upaya untuk mengatasi inflasi yang meningkat, agar menghindari terjadinya perubahan perilaku nasabah bank syariah yang beralih tabungan ke bank konvensional karena memiliki pemahaman bahwa tingkat suku bunga yang ada di bank konvensional lebih tinggi dibandingkan tingkat bagi hasil bank syariah.

Namun penelitian tidak sejalan dengan hasil penelitian Sinta Aisyah (2010) menyatakan bahwa Inflasi berpengaruh negatif tidak signifikan terhadap tingkat bagi hasil, Agus Evi Yanti (2019) Inflasi

memiliki pengaruh negatif terhadap tingkat bagi hasil. Muhammad Sanusi (2013-2015) Inflasi tidak berpengaruh signifikan terhadap tingkat bagi hasil.

4. Pengaruh FDR, NPF dan Inflasi terhadap Tingkat Bagi Hasil pada Bank Umum Syariah

Setelah dilakukan uji signifikan simultan (uji F), maka diperoleh nilai Probability F-statistic sebesar 0.003239 yang lebih kecil dari tingkat signifikansi 0.05 dan nilai F hitung sebesar 5.285701 lebih besar dari F tabel (2.80) maka H_4 diterima. Sehingga dapat disimpulkan bahwa variabel independen yaitu FDR, NPF dan Inflasi secara bersama-sama (simultan) berpengaruh terhadap tingkat bagi hasil pada bank umum syariah. Penelitian ini sejalan dengan penelitian Lydia Rahmadhini Arfiani (2017) yang menyatakan bahwa secara simultan variabel FDR, NPF dan Inflasi berpengaruh terhadap tingkat bagi hasil. Muhammad Sanusi (2013-2015) FDR, NPF secara simultan berpengaruh terhadap tingkat bagi hasil.

BAB V

PENUTUP

A. Kesimpulan

Berdasarkan rumusan masalah, tujuan penelitian, kerangka pikir dan hasil penelitian maka dapat ditarik kesimpulan sebagai berikut:

1. Variabel FDR (Financing to Deposit Ratio) berpengaruh negatif dan signifikan terhadap tingkat bagi hasil simpanan mudharabah pada bank umum syariah
2. Variabel NPF (Non Performing Financing) berpengaruh negatif dan signifikan terhadap tingkat bagi hasil simpanan mudharabah pada bank umum syariah
3. Variabel Inflasi berpengaruh positif tidak signifikan terhadap tingkat bagi hasil simpanan mudharabah pada bank umum syariah
4. Variabel FDR, NPF, dan Inflasi secara bersama-sama (simultan) berpengaruh terhadap tingkat bagi hasil simpanan mudharabah pada bank umum syariah

B. Saran

Berdasarkan kesimpulan yang telah diuraikan diatas, maka saran yang dapat diberikan yaitu:

1. Bagi Bank Syariah
Bank umum syariah di Indonesia dapat meningkatkan pendapatan lebih maksimal melalui bagi hasil karena bagi hasil merupakan prinsip dasar bank syariah dalam mendapatkan keuntungan.

2. Bagi Peneliti Selanjutnya

- a. Pada Penelitian ini hanya menggunakan beberapa variabel sehingga kepada peneliti selanjutnya diharapkan bisa menambahkan variabel yang lebih bervariasi, variabel yang digunakan lebih banyak dalam menunjang peningkatan penelitian ini serta dapat menambahkan periode penelitian lebih maksimal seperti 15 tahun.
- b. Memperluas cakupan dengan menambahkan sampel pada penelitian selanjutnya serta menggunakan atau menambahkan beberapa metode penelitian.



DAFTAR PUSTAKA

Al Arif, Nur Rianto dan Yuke Rahmawati. 2018. *Manajemen Risiko Perbankan Syariah*. Bandung: CV. Pustaka Setia Bandung.

Arfiani, Lydia Rahmadhini dan Mulazid, Ade Sofyan. 2017. “Analisis Faktor-Faktor yang Mempengaruhi Tingkat Bagi Hasil Simpanan Mudharabah pada Bank Umum Syariah di Indonesia Studi Kasus Pada Bank Umum Syariah di Indonesia Periode 2011-2015.” *Iqtishadia: Jurnal Ekonomi & Perbankan Syariah* 4, no. 1

Azzahra Rahmah, Dalam <https://rumus.co.id/kerangka-berpikir/> Juni 2020

Badan Pusat Statistik (BPS Statistics Indonesia)

<https://www.bps.go.id/statictable/2009/06/15/907/indeks-harga-konsumen-dan-inflasi-bulanan-indonesia-2006-2021.html>

Cahyani Aulia Hidayah dkk, “Pengaruh Tingkat Bagi Hasil, Likuiditas dan Inflasi Terhadap Pertumbuhan Deposito Mudharabah (Studi pada Bank Umum Syariah yang Terdaftar di Otoritas Jasa Keuangan Periode 2013-2018),” *Jurnal e-Proceeding of Management* (2020).

<https://www.bankmuamalat.co.id/> diunduh 10 Desember 2021

<https://bankvictoriasyariah.co.id/> diunduh 10 Desember 2021

<https://ir.bankbsi.co.id/> diunduh 11 Desember 2021

<https://www.bnisyariah.co.id/> diunduh 11 Desember 2021

https://www.paninbanksyariah.co.id diunduh 11 Desember 2021

Idris Muhammad. “Apa Itu Inflasi: Pengertian, Penyebab, Dampak, dan Perhitungannya.”

<https://Money.Kompas.Com/Read/2021/03/13/234100826/Apa-Itu-Inflasi--Pengertian-Penyebab-Dampak-Dan-Perhitungannya?Page=all>.

Ilmu ekonomi. "Jenis-Jenis Inflasi Berdasarkan Sifat, Sebab, dan Asalnya."

<https://www.ilmu-ekonomi-id.com/2019/01/jenis-jenis-inflasi-berdasarkan-sifat-sebab-dan-asalnya.html>.

Ismail. "Manajemen Perbankan Dari Teori Menuju Aplikasi" (2010): 32.

Ismawati. 2018. "Mekanisme dan Masalah Pembiayaan Mudharabah pada Kantor Bank Panin Dubai Syariah Cabang Makassar" *Al-Masyrafiah Jurnal Ekonomi Keuangan dan Perbankan Syariah*, Makassar: Universitas Islam Negeri Alauddin Makassar

Karim, Adiwarmanto. 2016. *Bank Islam Analisis Fiqih Dan Keuangan*. Jakarta: Rajawali Pers.

Kosim, Ahmad Mulyadi. dkk. 2015. "Pengaruh Funding Terhadap Kepuasan Nasabah", *Al-Infaq Jurnal Ekonomi Islam* Vol 6, No. 2 hal 262. Bogor: Universitas Ibn Khaldun.

Mulyono. 2019. "Analisis Uji Asumsi Klasik." *SCS Business Mathematics and Statistics, Management Dept., Binus Business School Undergraduate Program*.

Nasution, Iqbal Fadil Apriliando dan Mubarakah, Isro'iyatul. 2021. "Pengaruh ROA dan FDR Terhadap Tingkat Bagi Hasil Deposito Mudharabah". *E-Jurnal Ekonomi dan Bisnis Universitas Udayana*. Vol.10 No. 06. hal 508. Jawa Barat: Universitas Singaperbangsa Karawang.

Otoritas Jasa Keuangan. 2017. "Perbankan Syariah dan Kelembagaannya", <https://www.ojk.go.id/id/kanal/syariah/tentang-syariah/Pages/PBS-dan-Kelembagaan.aspx>, diakses pada 10 Oktober 2021 pukul 14.00

Otoritas Jasa Keuangan. 2020. "Statistik Perbankan Syariah", <https://www.ojk.go.id/id/kanal/syariah/data-dan-statistik/statistik-perbankan-syariah/Pages/Statistik-Perbankan-Syariah---Desember-2020.aspx>, diakses pada 10 Oktober 2021 Pukul 13.00

Sujarweni, Wiratna. 2015. SPSS untuk Penelitian, Yogyakarta

Wahyu, Didin Rasyidin. 2016. "Financing to Deposit Ratio (FDR) Sebagai Salah Satu Penilaian Kesehatan Bank Umum Syariah (Study Kasus Pada Bank BJB Syariah Cabang Serang)" dalam *Journal Ekonomi Keuangan dan Bisnis Islam* Volume 7 No. 1 hal 22. Banten: IAIN Sultan Maulana Hasanuddin Banten.

Yanti, Agus Evi. (2019). Analisis Faktor-Faktor Yang Mempengaruhi Tingkat Bagi Hasil Deposito Mudharabah Pada Bank Umum Syariah di Indonesia. Skripsi. diterbitkan: UMS Library. Fakultas Ekonomi Bisnis. Universitas Muhammadiyah Surakarta

Zainul Arifin. 2002. "Dasar-Dasar Manajemen Bank Syariah" hal 3.



RIWAYAT HIDUP



FITRIANI M, lahir di Desa Bungaejaya Kecamatan Pallangga Kab Gowa, pada tanggal 10 Desember 1998. Penulis merupakan anak ke dua dari empat bersaudara, dari pasangan suami istri Mustari dan Syamsiah. Penulis memulai jenjang pendidikan di SDI Pallangga selama 6 tahun pada tahun 2004-2010, kemudian penulis melanjutkan pendidikannya pada tingkat menengah pertama di SMPN 1 Pallangga selama 3 tahun pada tahun 2010-2013, lalu melanjutkan kejenjang menengah atas di SMAN 1 Pallangga selama 3 tahun pada tahun 2013-2016. Pada tahun 2017 penulis melanjutkan pendidikannya ke jenjang yang lebih tinggi di perguruan tinggi negeri Universitas Islam Negeri Alauddin Makassar melalui jalur UM-PTKIN dengan Jurusan Perbankan Syariah Fakultas Ekonomi dan Bisnis Islam. Penulis kemudian menyelesaikan studinya ditahun 2022.

Contact person

No. Hp : 085648022274

Email : f9455171@gmail.com