

**PERAN SYARIAH *ENGAGEMENT* DALAM MEMODERASI
EFEK KEPUASAN KERJA DAN *SALARY* TERHADAP
TURNOVER INTENTION KARYAWAN PT BNI LIFE
INSURANCE WILAYAH MAKASSAR**



TESIS

Diajukan Untuk Memenuhi Salah Satu Syarat Memperoleh
Gelar Magister Dalam Bidang Ekonomi Syariah Pada
Program Pascasarjana UIN Alauddin



Disusun oleh:
HASLINDA /80500216021

**PROGRAM PASCASARJANA
UNIVERSITAS ISLAM NEGERI ALAUDDIN
MAKASSAR
2018**

KATA PENGANTAR

Segala puji bagi Allah atas berbagai nikmat-Nya terutama nikmat iman dan Islam untuk tetap istiqamah diatas agama-Nya yang mulia yakni Islam, shalawat serta salam tercurahkan kepada baginda Rasulullah saw. Sebagai sebaik-baik petunjuk, dan rahmat bagi orang-orang beriman.

Alhamdulillah alladzy bii ni'matihi tatimmu al-shalihah atas selesainya penyusunan tesis ini sebagai syarat penyelesaian studi Program Pascasarjana Konsentrasi Ekonomi Syariah UIN Alauddin Makassar. Penyelesaian tesis ini telah mendapatkan begitu banyak bantuan dari berbagai pihak, oleh karena itu melalui pengantar ini diucapkan terima kasih dan doa jazākumullahu khairan (semoga Allah membalas dengan yang lebih baik) kepada:

1. Rektor UIN Alauddin Makassar, Prof. Dr. H. Musafir Pababbari, M.Si. dan para Wakil Rektor yang telah memimpin kampus UIN Alauddin Makassar tempat menimba ilmu pengetahuan.
2. Prof. Dr. Sabri-Samin, M.Ag. sebagai Direktur dan para Wakil Direktur yang telah memimpin Pascasarjana UIN Alauddin Makassar sebagai tempat menimba ilmu pengetahuan.
3. Prof. Dr. H. Muslimin H Kara, M.Ag. sebagai promotor, dan Dr. Muh. Wahyuddin Abdullah, SE.,M.Si.,Akt. sebagai Ko-promotor sekaligus sebagai Ka. Prodi Ekonomi Syariah, juga kepada Dr. Amiruddin K, M.Ei sebagai penguji I dan Dr. Irwan Misbach, SE.,M.Si sebagai penguji II yang telah meluangkan waktu, tenaga, dan pikirannya untuk memberikan

koreksi dan bimbingan dengan baik serta senantiasa memberikan motivasi agar tesis ini dapat diselesaikan.

4. Para dosen di Pascasarjana UIN Alauddin Makassar yang telah memberikan ilmu dan bimbingan ilmiahnya kepada para mahasiswa. Juga kepada seluruh staf Program Pascasarjana UIN Alauddin Makassar yang telah memberikan pelayanan akademik.
5. Kepala Perpustakaan UIN Alauddin Makassar dan Pascasarjana UIN Alauddin beserta stafnya yang telah memberikan pelayanan untuk memperoleh literatur selama masa perkuliahan hingga selesainya penyusunan tesis ini.
6. Kedua orang tua tercinta Ayahanda H. Abdul Samad dan Ibunda Hj. Ambi Pante yang telah mendidik dalam Dien yang mulia ini, mengajarkan Islam dan arti istiqamah terhadap sunah Nabi saw.
7. Teman-teman seangkatan 2016 dan kelas Ekonomi Syariah di UIN Alauddin Makassar (Pak Rauf, Dwi, Irna, Irwan dan Pak Surono), semoga Allah swt. senantiasa meneguhkan diri dalam ketaatan dan keistiqamahan menyampaikan Islam ini sesuai petunjuk al-Qur'ān dan sunah.
8. Seluruh pihak yang tidak bisa disebutkan satu persatu dalam memberikan andil dan bantuan hingga selesainya tesis ini.

Akhirnya harapan terbesar agar tesis ini bermanfaat bagi para pembaca dan semoga kita semua diberikan taufik oleh Allah swt. untuk senantiasa menerapkan sunah-sunah Rasulullah saw. dalam kehidupan sehari-hari sehingga menjadi sebab keridaan-Nya. Amiin Yaa Rabbal ‘Alamiin

Makassar, 5 Rabiul Akhir 1440 H
12 Desember 2018 M

Penyusun,



PERNYATAAN KEASLIAN TESIS

Mahasiswa yang bertanda yang di bawah ini:

Nama : Haslinda
NIM : 80500216021
Tempat/Tgl. Lahir : Jayapura, 30 Maret 1982
Alamat Lengkap : Jalan Cisadane 2 No. 5, Perumahan Bukit Baruga Antang,
Kel. Antang, Kecamatan Manggala, Kota Makassar
Provinsi SulSel.
Judul Tesis : Peranan *Syariate Engagement* dalam Memoderasi
Kepuasan Kerja dan *Salary* terhadap *Turnover Intention* Karyawan
PT BNI Life Insurance Wilayah Makassar

Menyatakan dengan sesungguhnya dan penuh kesadaran bahwa tesis ini adalah hasil karya sendiri. Jika di kemudian hari terbukti bahwa ia merupakan duplikat, tiruan, plagiat, atau dibuat oleh orang lain, sebagian atau seluruhnya, maka tesis dan gelar yang diperoleh karenanya batal demi hukum.

ALAUDDIN
MAKASSAR

Makassar, 5 Rabiul Akhir 1440 H
12 Desember 2018 M

Penyusun,

HASLINDA
80500216021

DAFTAR ISI

| | |
|--|-------------|
| JUDUL | i |
| KATA PENGANTAR | ii |
| PERNYATAAN KEASLIAN TESIS | v |
| DAFTAR ISI | vi |
| DAFTAR TABEL | viii |
| DAFTAR GAMBAR | ix |
| ABSTRAK | x |
| BAB I PENDAHULUAN | |
| A. Latar Belakang Masalah | 1 |
| B. Rumusan Masalah | 7 |
| C. Tujuan Penelitian | 7 |
| D. Definisi Operasional dan Ruang Lingkup Penelitian | 8 |
| E. Penelitian Terdahulu | 13 |
| F. Hipotesis | 14 |
| G. Manfaat Penelitian | 20 |
| BAB II TINJAUAN TEORETIS | |
| A. <i>Theory Of Planned Behavior</i> | 22 |
| B. Teori Keadilan | 24 |
| C. Teori Pertukaran Sosial | 27 |
| D. Kepuasan Kerja | 30 |
| E. <i>Salary</i> | 34 |
| F. <i>Turnover Intention</i> Karyawan | 38 |
| G. <i>Syariate Engagement</i> | 42 |
| H. Rerangka Pikir | 46 |
| BAB III METODOLOGI PENELITIAN | |
| A. Jenis Penelitian | 49 |
| B. Lokasi dan Waktu Penelitian | 49 |
| C. Populasi dan Sampel | 50 |
| D. Jenis dan Sumber data | 50 |
| E. Metode Pengumpulan Data | 51 |
| F. Teknik Analisis Data | 52 |

BAB IV HASIL PENELITIAN DAN PEMBAHASAN

| | |
|---|----|
| A. Gambaran Umum Objek Penelitian | 62 |
| B. Hasil Penelitian | 69 |
| C. Hasil Uji Kualitas Data | 78 |
| D. Hasil Uji Asumsi Klasik..... | 81 |
| E. Hasil Uji Hipotesis | 86 |
| F. Pembahasan | 95 |

BAB V PENUTUP

| | |
|----------------------------------|-----|
| A. Kesimpulan..... | 105 |
| B. Keterbatasan Penelitian | 107 |
| C. Implikasi Penelitian..... | 107 |

| | |
|-----------------------------|---------|
| DAFTAR PUSTAKA | 109-114 |
|-----------------------------|---------|

LAMPIRAN**DAFTAR RIWAYAT HIDUP**

DAFTAR TABEL

| | |
|---|----|
| Tabel 1.1 : Penelitian Terdahulu..... | 13 |
| Tabel 4.1 : Data Distribusi Kuesioner..... | 69 |
| Tabel 4.2 : Karakteristik Responden Berdasarkan Jenis Kelamin..... | 70 |
| Tabel 4.3 : Karakteristik Responden Berdasarkan Usia | 71 |
| Tabel 4.4 : Karakteristik Responden Berdasarkan Pendidikan | 71 |
| Tabel 4.5 : Karakteristik Responden Berdasarkan Masa Kerja..... | 72 |
| Tabel 4.6 : Statistik Deskriptif Variabel..... | 72 |
| Tabel 4.7 : Deskripsi Item Pernyataan Variabel Kepuasan kerja..... | 73 |
| Tabel 4.8 : Deskripsi Item Pernyataan Variabel <i>Salary</i> | 75 |
| Tabel 4.9 : Deskripsi Item Pernyataan Variabel <i>Turnover Intention</i> Karyawan | 76 |
| Tabel 4.10: Deskripsi Item Pernyataan Variabel <i>Syariate engagement</i> | 77 |
| Tabel 4.11 : Hasil Uji Validitas..... | 79 |
| Tabel 4.12 : Hasil Uji Realibilitas | 81 |
| Tabel 4.13 : Hasil Uji Normalitas - One Sample Kolmogorov-Smirnov..... | 82 |
| Tabel 4.14 : Hasil Uji Multikoleniaritas | 84 |
| Tabel 4.15 : Hasil Uji Heteroskedastisitas – Uji Glejser | 86 |
| Tabel 4.16 : Hasil Uji Koefisien Determinasi | 87 |
| Tabel 4.17 : Hasil Uji F – Uji Simultan | 87 |
| Tabel 4.18 : Hasil Uji T - Parsial..... | 88 |
| Tabel 4.19 : Hasil Uji Koefisien Determinasi | 90 |
| Tabel 4.20 : Hasil Uji F – Uji Simultan | 91 |
| Tabel 4.21 : Hasil Uji T – Uji Parsial | 92 |

DAFTAR GAMBAR

| | |
|--|----|
| Gambar 2.1 : Rerangka Pikir | 48 |
| Gambar 4.1 : Hasil Uji Normalitas – <i>Normal Probability Plot</i> | 83 |
| Gambar 4.2 : Hasil Heteroskedastisitas – Grafik Scatterplot..... | 85 |



ABSTRAK

Nama : Haslinda
Nim : 80500216021
Judul : *Peranan Syariate Engagement Dalam Memoderasi Kepuasan Kerja dan Salary Terhadap Turnover Intention Karyawan PT BNI Life Insurance Wilayah Makassar*

Kinerja suatu perusahaan sangat ditentukan oleh kondisi dan perilaku karyawan yang dimiliki perusahaan tersebut. Fenomena yang seringkali terjadi adalah kinerja suatu perusahaan yang telah demikian bagus dapat dirusak, baik secara langsung maupun tidak, oleh berbagai perilaku karyawan yang mempunyai keinginan untuk berpindah (*intentions*) yang berujung pada keputusan karyawan untuk meninggalkan pekerjaannya.

Penelitian ini merupakan penelitian kuantitatif dengan pendekatan deskriptif. Metode pengumpulan data menggunakan kuesioner yang dibagikan secara langsung pada karyawan PT BNI Life Insurance Wilayah Makassar. Data yang digunakan dalam penelitian merupakan data primer yang dikumpulkan melalui survei kuesioner. Analisis data menggunakan analisis regresi linear berganda dan analisis regresi *moderating* dengan pendekatan uji selisih mutlak.

Hasil penelitian menunjukkan bahwa kepuasan kerja dan *salary* berpengaruh negatif terhadap *turnover intention* karyawan, serta *syariate engagement* mampu memoderasi kepuasan kerja dan *salary* terhadap *turnover intention* karyawan yang terjadi pada PT BNI Life Insurance Wilayah Makassar.

Implikasi dari penelitian ini diharapkan agar tingkat *turnover intention* yang terjadi pada PT BNI Life dapat ditekan dengan adanya penerapan *syariate engagement* terhadap seluruh karyawan yang terdapat dalam lembaga atau organisasi tersebut karena dengan karyawan dengan tingkat *syariate engagement* yang tinggi akan menunjukkan perilaku dan kinerja yang berkualitas tinggi.

Kata Kunci: *Kepuasan kerja, Salary, Syariate engagement, turnover intention karyawan.*

BAB I

PENDAHULUAN

A. Latar Belakang Masalah

BNI Life adalah salah satu perusahaan asuransi di Indonesia, yang merupakan anak perusahaan dari pada BNI. BNI Life memiliki konsen utama dalam bidang usaha perasuransian di Indonesia dan merupakan salah satu perusahaan asuransi yang cukup diperhitungkan keberadaannya di tanah air. Ujung tombak utama perusahaan BNI Life adalah kinerja yang optimal dari para karyawannya. Semakin baik kinerja karyawannya maka akan mendorong terciptanya kinerja perusahaan yang semakin baik. Seiring berjalannya waktu, keadaan karyawan di BNI Life memiliki pasang surut di mana tingkat perputaran karyawan (*turnover*) tergolong relatif tinggi. Beberapa karyawan *resign* dengan berbagai alasan, diantaranya faktor kepuasan kerja, jenjang karir, maupun mencari pengalaman baru dilain pihak terdapat banyak calon karyawan yang bermohon untuk bekerja pada BNI Life. Jika hal tersebut tetap dibiarkan dan tidak diberikan antisipasi oleh manajemen perusahaan, *turnover* karyawan tidak akan terkontrol dengan baik dan biaya rekrutmen yang dikeluarkan oleh perusahaan akan semakin membengkak yang menyebabkan penurunan *profit* bagi perusahaan .¹

Islam memandang asuransi sebagai suatu perbuatan yang mulia karena pada dasarnya Islam senantiasa mengajarkan umatnya untuk mempersiapkan segala sesuatu secara maksimal, terutama selagi manusia tersebut mampu dan

¹ Putra K.D, Efektivitas Pemasaran Melalui Metode Bancassurance Terhadap Pertumbuhan Penjualan Produk Asuransi (Studi Pada PT BNI Life Insurance), 2016. h 46.

memiliki sumber daya untuk melakukannya. Hal ini sesuai dengan firman Allah swt dalam QS. Al-Baqarah / 2: 240 dan QS. Al-Hasyr / 59: 18

وَالَّذِينَ يُتَوَفَّوْنَ مِنْكُمْ وَيَذَرُونَ أَزْوَاجًا وَصِيَّةً لِأَزْوَاجِهِمْ مَتَاعًا إِلَى الْحَوْلِ غَيْرَ
إِخْرَاجٍ فَإِنْ خَرَجْنَ فَلَا جُنَاحَ عَلَيْكُمْ فِي مَا فَعَلْنَ فِي أَنْفُسِهِنَّ مِنْ مَّعْرُوفٍ ۗ وَاللَّهُ
عَزِيزٌ حَكِيمٌ

Terjemahnya:

“Dan orang-orang yang akan meninggal dunia di antara kamu dan meninggalkan isteri, hendaklah berwasiat untuk isteri-isterinya, (yaitu) diberi nafkah hingga setahun lamanya dan tidak disuruh pindah (dari rumahnya). Akan tetapi jika mereka pindah (sendiri), maka tidak ada dosa bagimu (wali atau waris dari yang meninggal) membiarkan mereka berbuat yang ma'ruf terhadap diri mereka. Dan Allah Maha Perkasa lagi Maha Bijaksana”

يَا أَيُّهَا الَّذِينَ ءَامَنُوا اتَّقُوا اللَّهَ وَانْتِظِرُوا نَفْسَ مَا قَدَّمْتُمْ لِغَدٍ وَاتَّقُوا اللَّهَ إِنَّ اللَّهَ خَبِيرٌ بِمَا
تَعْمَلُونَ

Terjemahnya:

“Hai orang-orang yang beriman, bertaqwalah kepada Allah dan hendaklah tiap-tiap diri memperhatikan apa yang dipersiapkan untuk hari esok”

Dari kedua ayat tersebut memiliki kandungan yang menjelaskan bahwa perlunya menyiapkan bekal masa depan dalam hal ini asuransi, sebagai persiapan dalam menghadapi kemungkinan kesulitan yang dihadapi oleh manusia dalam kehidupan sehari-hari, seperti dalam kegiatan perdagangan. Sebenarnya, bahaya

kerugian itulah yang mendorong manusia berupaya dengan bersungguh-sungguh untuk mendapatkan cara-cara yang aman untuk melindungi diri dan kepentingan diri. Asuransi merupakan suatu sarana yang mutlak diperlukan untuk menyelesaikan persoalan umum masyarakat dengan kerja timbal balik, atau tepatnya belum memiliki alternatif lain yang praktis untuk asuransi. Singkatnya, asuransi merupakan suatu kebutuhan manusia yang diakibatkan oleh kecelakaan dan konsekuensi finansialnya yang memerlukan santunan.²

Kinerja suatu perusahaan sangat ditentukan oleh kondisi dan perilaku karyawan yang dimiliki perusahaan tersebut. Fenomena yang seringkali terjadi adalah kinerja suatu perusahaan yang telah demikian bagus dapat dirusak, baik secara langsung maupun tidak, oleh berbagai perilaku karyawan yang mempunyai keinginan untuk berpindah (*intentions*) yang berujung pada keputusan karyawan untuk meninggalkan pekerjaannya.³ Dengan tingginya tingkat *turnover* pada perusahaan, akan semakin banyak menimbulkan berbagai potensi biaya, baik itu biaya pelatihan yang sudah diinvestasikan pada karyawan, tingkat kinerja yang mesti dikorbankan, maupun biaya rekrutmen dan pelatihan kembali.

Saat ini tingginya tingkat *turnover intention* telah menjadi masalah serius bagi banyak perusahaan. Dampak negatif yang dirasakan akibat terjadinya *turnover* pada perusahaan yaitu pada kualitas dan kemampuan untuk menggantikan karyawan yang keluar dari perusahaan, sehingga butuh waktu serta biaya baru

² Suma'mur, Higiene Perusahaan dan Kesehatan Kerja. (Jakarta: PT Toko. Gunung Agung, 2006), h 43.

³ Agus Arianto Toly, Analisis Faktor-Faktor yang Mempengaruhi *Turnover Intentions* pada Staf Kantor Akuntan Publik. (*Jurnal Akuntansi dan Keuangan*, 2001). h.103.

dalam merekrut karyawan baru.⁴ Beberapa penelitian terkait *turnover intention* karyawan diantaranya: faktor yang dapat mempengaruhi karyawan terus bertahan di perusahaan, antara lain kepuasan kerja, tingkat stres, kondisi fisik pekerjaan, sistem kompensasi, dan lainnya.⁵ Kepuasan kerja berhubungan dengan *turnover* (pergantian) mengandung arti bahwa, kepuasan kerja yang tinggi selalu dihubungkan dengan *turnover* karyawan yang rendah, dan sebaliknya jika karyawan banyak merasa tidak puas maka *turnover* karyawan tinggi. Dengan kata lain semakin tinggi tingkat kepuasan karyawan maka akan semakin meningkatkan retensi karyawan dan niat untuk berpindah (*turnover intention*) menjadi berkurang.⁶

Kepuasan kerja merupakan hal mendasar, yang dirasakan dapat mempengaruhi pemikiran seseorang untuk keluar dari tempatnya bekerja dan mencoba untuk mencari pekerjaan lain yang lebih baik dari tempat kerja sebelumnya.⁷ Jadi, semakin rendahnya tingkat kepuasan kerja karyawan, sehingga memunculkan pemikiran mereka untuk meninggalkan pekerjaannya. Sikap ketidakpuasan kerja yang dirasakan karyawan diduga menimbulkan berbagai

⁴ Agung Waspodo A WS dkk, Pengaruh Kepuasan Kerja dan Stres Kerja Terhadap *Turnover Intention* Pada Karyawan PT Unitex di Bogor. (*Jurnal Riset Manajemen Sains Indonesia*, 2013), h 99.

⁵ Susilo Martoyo, Manajemen Sumber Daya Manusia. (BPFE, Yogyakarta Edisi 5, 2007), h 78.

⁶ Hanafiah, Pengaruh Kepuasan Kerja Dan Ketidakamanan Kerja (*Job Insecurity*) Dengan Intensi Pindah Kerja (*Turnover*) Pada Karyawan PT. Buma Desasuaran Kecamatan Sambaliung Kabupaten Berau. (*Jurnal Psikologi*, 2014), h 305.

⁷ Agung Waspodo A. WS, dkk, Pengaruh Kepuasan Kerja dan Stres Kerja Terhadap *Turnover Intention* Pada Karyawan PT Unitex di Bogor. h 98.

masalah seperti meningkatnya tingkat absensi karyawan, perilaku kerja pasif, dan sebagainya.

Faktor lain yang ikut berperan dalam menurunkan *turnover intention* adalah *salary* yang merupakan salah satu unsur dari kompensasi. Jika *salary* yang diberikan secara tepat maka para karyawan akan termotivasi untuk mencapai sasaran organisasi tersebut. Hal ini sejalan dengan teori keadilan yang pertama kali dikemukakan oleh Adam 1965 yang menjelaskan bahwa orang-orang dimotivasi oleh keinginan untuk diperlakukan secara adil dalam pekerjaannya. Imbalan berupa upah atau *salary* merupakan salah satu diantara imbalan yang dapat dicapai seseorang melalui kegiatan bekerja. Karyawan dapat keluar dari organisasi secara sukarela maupun karena hal lain, seperti lingkungan kerja yang tidak nyaman, pekerjaan tersebut tidak cocok dengan tujuan karirnya, atau adanya gaji yang lebih tinggi pada organisasi yang lain sehingga karyawan tersebut memutuskan untuk pindah.⁸

Kinerja dan loyalitas karyawan dapat ditingkatkan dengan memenuhi kepuasan kerja karyawan dan memberikan *salary* yang sesuai dengan kinerja karyawan. Namun hal tersebut tidak akan berjalan sesuai dengan harapan apabila tidak didukung dengan menerapkan *syariate engagement* dalam organisasi tersebut. Pertautan syariah (*syariate engagement*) yang merupakan pengembangan *employee engagement*.⁹ Konsep ini membuka mata para manajer perusahaan bahwa

⁸ Agus Triyanto dan The Elisabeth Cintya Santosa. 2009. *Organizational Citizenship Behavior (OCB) dan Pengaruhnya Terhadap Keinginan Keluar dan Kepuasan Kerja Karyawan*. (*Jurnal Manajemen*, 2009), h 3.

⁹ Fernandez C.P, *Employee Engagement*. (*Jurnal Of Public Health Management and Practice*, 2007), h. 7

keterikatan karyawan terhadap perusahaan terutama pertautan syariah merupakan suatu elemen penting dalam menurunkan niat karyawan untuk berpindah, dan meningkatkan kinerja karyawan.¹⁰ Pertautan syariah (*syariate engagement*) merupakan keterikatan individu dalam organisasi baik secara fisik, emosional maupun spiritual yang dilandasi oleh keyakinan, keadilan/keseimbangan, kebebasan dan tanggungjawab.¹¹ Oleh karena itu, *engagement* diperoleh dengan menyelaraskan maksimum kepuasan kerja dan kontribusi kerja.¹²

Engagement (pertautan) karyawan pada perusahaan menjadi ciri utama keberhasilan perusahaan dalam menangani masalah sumber daya manusia. Semakin tinggi keterikatan karyawan dengan organisasi semakin baik kinerjanya dan pada gilirannya semakin baik kinerja perusahaannya. Karyawan bekerja tidak hanya untuk meraih kompensasi finansial saja namun juga nonfinansial seperti penghargaan personal dan karir. Karena itu tidak mungkin membangun keterikatan mereka hanya dengan pendekatan yang sangat bersifat struktural. Mengingat pentingnya peranan karyawan dalam suatu perusahaan, maka perhatian terhadap kepuasan tenaga kerja dan *salary* selayaknya perlu dilakukan, karena selain menurunkan *turnover* dapat sekaligus meningkatkan kinerja karyawan. Bertolak dari paparan tersebut, maka penulis tertarik ingin meneliti dengan judul: **“Peranan**

¹⁰ Endang Rusdianti, Membangun Pertautan Syariah Kaitannya Dengan Peningkatan Kinerja Karyawan Perbankan Syariah Di Kota Semarang (*Doctoral dissertation, Universitas Diponegoro, 2013*), h 97

¹¹ Erickson T J, Testimony submitted before the US Senate Committee on Health, Education, Labour and Pensions, 2005.

¹² Macey W.H dan Schneider B. The Meaning of Employee Engagement. *Industrial and Organizational Psychology*, 2008, h 17

***Syariate Engagement* dalam Memoderasi Kepuasan Kerja dan *Salary* Terhadap *Turnover Intention* Karyawan PT BNI Life Insurance Wilayah Makassar”.**

B. Rumusan Masalah

Berdasarkan fenomena pada latar belakang maka rumusan masalah penelitian ini adalah:

1. Apakah kepuasan kerja berpengaruh terhadap *turnover intention* karyawan ?
2. Apakah *salary* berpengaruh terhadap *turnover intention* karyawan?
3. Apakah pertautan syariah (*syariate engagement*) memoderasi pengaruh kepuasan kerja terhadap *turnover intention* karyawan?
4. Apakah pertautan syariah (*syariate engagement*) memoderasi pengaruh *salary* terhadap *turnover intention* karyawan?

C. Tujuan Penelitian

Berdasarkan latar belakang dan rumusan masalah yang dikemukakan sebelumnya, maka tujuan penelitian sebagai berikut:

1. Untuk menjelaskan pengaruh kepuasan kerja terhadap *turnover intention* karyawan.
2. Untuk menjelaskan pengaruh *salary* terhadap *turnover intention* karyawan.
3. Untuk menjelaskan perananan pertautan syariah (*syariate engagement*) dalam memoderasi pengaruh kepuasan kerja terhadap *turnover intention* karyawan.
4. Untuk menjelaskan perananan pertautan syariah (*syariate engagement*) dalam memoderasi pengaruh *salary* terhadap *turnover intention* karyawan.

D. Definisi Operasional dan Ruang Lingkup Penelitian

1. Definisi Operasional

Dalam penelitian ini, definisi operasional dari variabel-variabel dalam penelitian ini adalah sebagai berikut:

1) Variabel Independen (X)

a. Kepuasan Kerja (X1)

Kepuasan kerja sebagai perasaan positif pada suatu pekerjaan, yang merupakan dampak/hasil evaluasi dari berbagai aspek pekerjaan tersebut.¹³

Kepuasan kerja dapat disimpulkan sebagai apa yang membuat orang-orang menginginkan dan menyenangkan pekerjaan karena mereka merasa bahagia dalam melakukan pekerjaannya.¹⁴ Kepuasan kerja menunjukkan perasaan seseorang terhadap pekerjaannya. Hal tersebut dapat dilihat dari sikap positif dari karyawan terhadap pekerjaan dan segala hal yang dihadapi di dalam lingkungan kerjanya.¹⁵

Variabel kepuasan kerja dalam penelitian ini diukur dengan menggunakan skala likert yang mengukur sikap atau perilaku dengan menyatakan setuju atau ketidaksetujuannya terhadap suatu subyek, obyek, maupun kejadian tertentu. Variabel dalam penelitian ini merujuk pada pernyataan yang menggunakan sebelas item pernyataan.¹⁶ Adapun tingkat skala dalam penelitian ini menggunakan empat

¹³ Robbins, S dan Judge, T. A. *Organizational Behaviour*. 14th ed., Global ed. New Jersey: McGraw-Hill, 2011.

¹⁴ Eddy Sutanto, M dan Carin Gunawan. Kepuasan kerja, Komitmen Organisasional dan *Turnover Intentions*. (*Jurnal Mitra Ekonomi dan Manajemen Bisnis*, 2013), h 81.

¹⁵ Sulastris Urbayani, Pengaruh Kompensasi, Kepuasan Kerja, dan Komitmen Organisasi Terhadap Keinginan Pindah Kerja Pada PT Surya Sumber Daya Energi Surabaya. (*Jurnal Neo-Bis*, 2012), h 7

¹⁶ Eddy Sutanto, M dan Carin Gunawan. Kepuasan kerja, Komitmen Organisasional dan *Turnover Intentions*, h.

angka penilaian yaitu: (1) sangat setuju, (2) setuju, (3) tidak setuju dan (4) sangat tidak setuju.

Variabel ini terdiri atas beberapa indikator, diantaranya:

- 1) Kepuasan kerja pada pekerjaan itu sendiri
- 2) Kepuasan kerja pada promosi
- 3) Kepuasan kerja pada atasan
- 4) Kepuasan Kerja pada rekan kerja

b. *Salary* (X2)

Kepuasan atas gaji sebagai persepsi kepuasan atas gaji atau upah langsung, sedangkan kepuasan atas struktur atau pengadministrasian gaji didefinisikan sebagai persepsi kepuasan dengan hirarki gaji internal dan metode yang digunakan untuk mendistribusikan gaji.¹⁷ Kepuasan atas peningkatan gaji berkenaan dengan persepsi kepuasan dalam perubahan tingkat gaji. Kepuasan atas tunjangan menekankan pada persepsi kepuasan dengan pembayaran tidak langsung yang diterima karyawan. Gaji merupakan balas jasa dalam bentuk uang yang diterima karyawan sebagai konsekuensi dari statusnya sebagai seorang karyawan yang memberikan kontribusi dalam mencapai tujuan perusahaan.¹⁸

Variabel *salary* dalam penelitian ini diukur dengan menggunakan skala likert yang mengukur sikap atau perilaku dengan menyatakan setuju atau

¹⁷ Agung Wahyu Handaru dan Nailul Muna. Pengaruh Kepuasan Gaji dan Komitmen Organisasi Terhadap Intensi Turnover pada Divisi PT Jamsostek. (*Jurnal Riset Manajemen Sains Indonesi*, 2012), h 9

¹⁸ Malayu Hasibuan, S.P, Manajemen Sumber Daya Manusia. (Jakarta: PT. Bumi Aksara, cetakan 9, 2010), h 105.

ketidaksetujuannya terhadap suatu subyek, obyek, maupun kejadian tertentu. Variabel dalam penelitian ini merujuk pada pernyataan yang menggunakan enam item pernyataan.¹⁹ Adapun tingkat skala dalam penelitian ini menggunakan empat angka penilaian yaitu: (1) sangat setuju, (2) setuju, (3) tidak setuju dan (4) sangat tidak setuju.

Variabel ini terdiri atas beberapa indikator, diantaranya:

- 1) Tingkat gaji (*salary level*)
- 2) Kompensasi (*benefits*)
- 3) Kenaikan Gaji (*salary raise*)
- 2) Variabel Moderasi (M)

Pertautan syariah (*syariate engagement*) merupakan keterikatan individu dalam organisasi baik secara fisik, emosional maupun spiritual yang dilandasi oleh keyakinan, keadilan/keseimbangan, kebebasan dan tanggungjawab.²⁰ *Engagement* pegawai diartikan sebagai sikap positif pegawai, ketertarikan dan bahkan rasa semangat terhadap pekerjaan dan bersiap untuk melakukan usaha melebihi target yang diharapkan dengan memberikan yang terbaik dari kemampuan yang dimiliki.²¹ *Syariate engagement* sikap positif pegawai yang dipadukan dengan komitmen moral dan integritas pribadi.²²

¹⁹ Malayu Hasibuan, S.P, Manajemen Sumber Daya Manusia, h 106

²⁰ May, D. R., Gilson, R. L., dan Harter, L. M. The psychological Conditions of Meaningfulness, Safety, and Availability and The Engagement of The Human Spirit at Work. (*Journal of Occupational Psychology*, 2004), h. 5.

²¹ Armstrong, *Employee Resourcing Strategy. Strategy Human Resource Management: a Guide to Action*, 2008, h 156.

²² Kertajaya Hermawan dan Syakir Sula. *Syariah Marketing*. (Mizan Media Utama ,Bandung, 2006), h 98.

Variabel *syariate engagement* dalam penelitian ini diukur dengan menggunakan skala likert yang mengukur sikap atau perilaku dengan menyatakan setuju atau ketidaksetujuannya terhadap suatu subyek, obyek, maupun kejadian tertentu. Variabel dalam penelitian ini merujuk pada pernyataan yang menggunakan enam item pernyataan.²³ Adapun tingkat skala dalam penelitian ini menggunakan empat angka penilaian yaitu: (1) sangat setuju, (2) setuju, (3) tidak setuju dan (4) sangat tidak setuju.

Variabel ini terdiri atas beberapa indikator, diantaranya:

- 1) Semangat
- 2) Komitmen
- 3) Loyalitas
- 3) Variabel Dependen (Y)

Turnover intention adalah keinginan seseorang untuk meninggalkan perusahaan dan mencoba untuk mencari pekerjaan lain yang lebih baik dari sebelumnya.²⁴ *Turnover intention* adalah suatu keinginan yang timbul dari diri karyawan untuk segera meninggalkan perusahaan secara sukarela. Keinginan ini dipicu oleh berbagai faktor, seperti keinginan mendapatkan kompensasi yang lebih, keinginan karena masalah keluarga, dan sebagainya.²⁵

²³ Rusdianti, Endang 2013. Membangun Pertautan Syariah Kaitannya Dengan Peningkatan Kinerja Karyawan Perbankan Syariah Di Kota Semarang, h. 155

²⁴ Agung Waspodo A WS, Nurul Chotimah Handayani, dan Widya Paramita. 2013. Pengaruh Kepuasan Kerja dan Stres Kerja Terhadap *Turnover Intention* Pada Karyawan PT Unitex di Bogor. *Jurnal Riset Manajemen Sains Indonesia*, 2013, h 105.

²⁵ Gabriela Syahronica , Moehammad Soe-Oed Hakam, dan Ika Ruhana. Pengaruh Kepuasan Kerja dan Stres Kerja Terhadap Turnover Intention. (*Jurnal Administrasi Bisnis*, 2015), h 2.

Variabel *turnover intention* karyawan dalam penelitian ini diukur dengan menggunakan skala likert yang mengukur sikap atau perilaku dengan menyatakan setuju atau ketidaksetujuannya terhadap suatu subyek, obyek, maupun kejadian tertentu. Variabel dalam penelitian ini merujuk pada pernyataan Syahronica dkk, 2015 yang menggunakan delapan item pernyataan. Adapun tingkat skala dalam penelitian ini menggunakan empat angka penilaian yaitu: (1) sangat setuju, (2) setuju, (3) tidak setuju dan (4) sangat tidak setuju.

Variabel ini terdiri atas beberapa indikator, diantaranya:

- 1) Adanya niat untuk keluar
- 2) Pencarian Pekerjaan
- 3) Karyawan membandingkan pekerjaan

2. Ruang Lingkup Penelitian

Penelitian ini dirancang untuk melihat peranannya syariate engagement dalam memoderasi kepuasan kerja dan *salary* terhadap *turnover intention* karyawan. Penelitian ini dilakukan pada PT BNI *Life Insurance* Makassar, alasan memilih lokasi penelitian tersebut karena PT BNI *Life Insurance* merupakan salah satu perusahaan yang bergerak dibidang pelayanan atau jasa sehingga sangat perlu untuk mengetahui penyebab pegawai melakukan *turnover intention*. Sasaran dalam penelitian ini adalah seluruh pegawai PT BNI *Life Insurance* Makassar yang memiliki pengalaman kerja minimal 2 tahun.

E. Penelitian Terdahulu

Tabel 1.1
Penelitian Terdahulu

| Nama | Judul Penelitian | Metode | Hasil Penelitian |
|------|------------------|--------|------------------|
|------|------------------|--------|------------------|

| | | | |
|--|---|---|--|
| I Gst. Ag. Gd. Emdy Mahardika Putra dan I Made Artha Wibawa (2015) | Pengaruh Kepuasan Kerja Terhadap <i>Turnover Intention</i> dengan Komitmen Organisasi sebagai Variabel Intervening pada PT Autobagus Rent Car Bali. | Penelitian kuantitatif dengan menggunakan sampel jenuh, dan teknik analisis data yang digunakan adalah analisis jalur (path analysis). | Berdasarkan hasil penelitian tersebut menunjukkan bahwa kepuasan kerja memiliki pengaruh yang signifikan terhadap <i>turnover intention</i> yang dimediasi melalui komitmen organisasi. |
| Gama Dwi Syafrizal (2011) | Analisis Pengaruh Kepuasan Kerja Terhadap <i>Turnover Intention</i> serta Dampaknya Terhadap Kinerja Karyawan (Studi pada Hotel Horison Semarang) | Penelitian kuantitatif, dengan pengambilan sampel dengan metode random sampling dan teknik analisis data yang digunakan adalah analisis regresi linear berganda . | <ol style="list-style-type: none"> 1. Kepuasan kerja berpengaruh negatif terhadap <i>turnover intention</i>. 2. <i>Turnover intention</i> berpengaruh negatif terhadap kinerja karyawan. 3. Kepuasan kerja berpengaruh positif terhadap kinerja karyawan. 4. <i>Turnover intention</i> mampu menjadi variabel intervening antara kepuasan kerja terhadap kinerja karyawan. |
| Giovano Siwi, Rita N. Tarroreh dan Lucky O.P Datulong (2016) | Pengaruh kepuasan Gaji, Promosi Jabatan, Komitmen Organisasi Terhadap Turnover Intention Karyawan RSU GMIM Pancaran Kasih Manado | Metode penelitian yang digunakan adalah asosiatif, dan teknik analisis data penelitian bersifat kuantitatif. | <ol style="list-style-type: none"> 1. Kepuasan gaji secara parsial berpengaruh terhadap <i>turnover intention</i> pada karyawan. 2. Promosi jabatan secara parsial berpengaruh signifikan <i>turnover intention</i> karyawan. 3. Komitmen organisasi secara parsial berpengaruh terhadap <i>turnover intention</i>. |
| Dwi Rohmanaji (2016) | Pengaruh <i>Reward, Salary</i> dan <i>job Satisfaction</i> Terhadap | Metode penelitian kuantitatif , dan sampel yang digunakan dalam | Berdasarkan penelitian tersebut menyatakan bahwa <i>reward, salary</i> dan <i>job satisfaction</i> berpengaruh |

| | | | |
|-------------------------|---|--|--|
| | Turnover Intention Karyawan di Sarinah Shop and Tailor Semarang | penelitian adalah metode sensus. | positif dan signifikan terhadap <i>turnover intention</i> . |
| Endang Rusdianti (2013) | Membangun Pertautan Syariah kaitannya dengan Peningkatan Kinerja Karyawan Pebank Syariah di Kota Semarang | Adapaun teknik pengambilan sampel melalui snowball sampling dan teknik analisis data menggunakan <i>partial least squares</i> dengan menggunakan program WarpPLS2.0. | Berdasarkan penelitian tersebut menyatakan bahwa secara parsial <i>syariate engagement, followership based talent management</i> dan <i>knowledge sharing</i> berpengaruh secara signifikan dan negatif terhadap kinerja karyawan. |

F. Hipotesis

1. Kepuasan kerja berpengaruh negatif terhadap *turnover intention* karyawan

Keinginan keluar merupakan inisiatif dari karyawan di mana keinginan organisasi tidak sama dengan harapan yang diinginkan oleh karyawan. Ketika karyawan tersebut keluar, sebuah organisasi harus mengeluarkan biaya yang lebih banyak untuk memilih, merekrut dan melatih karyawan baru. Efek negatif yang ditimbulkan keinginan keluar adalah menghilangnya fungsi integrasi, kohesif dan moral dalam organisasi.²⁶ *Turnover* (berpindah kerja) biasanya merupakan salah satu pilihan terakhir bagi seorang karyawan apabila dia mendapati kondisi kerjanya sudah tidak sesuai lagi dengan yang diharapkannya.

²⁶ Agus Triyanto dan The Elisabeth Cintya Santosa. Organizational Citizenship Behavior (OCB) dan Pengaruhnya Terhadap Keinginan Keluar dan Kepuasan Kerja Karyawan. (*Jurnal Manajemen*, 2009), h 6

Sebuah organisasi dikatakan efektif bila keinginan keluar karyawan rendah dan kepuasan kerjanya tinggi. Karyawan yang merasa puas dalam pekerjaannya cenderung akan bertahan dalam organisasi, sedangkan karyawan yang merasakan adanya ketidakpuasan akan meningkatkan niatnya untuk keluar dari organisasi.²⁷ Kepuasan kerja berhubungan negatif dengan niat keluarnya seorang karyawan (*turnover intention*) tetapi faktor-faktor lain seperti kondisi pasar kerja, kesempatan kerja alternatif, dan panjangnya masa kerja merupakan kendala penentu untuk meninggalkan pekerjaan.²⁸ Hal ini berarti semakin tinggi kepuasan kerja maka keinginan karyawan untuk keluar dari organisasi akan semakin kecil, begitu pula sebaliknya.

H1 : Kepuasan kerja berpengaruh negatif terhadap *turnover intention* karyawan.

2. Salary berpengaruh negatif terhadap *turnover intention* karyawan.

Kepuasan atau ketidakpuasan atas gaji yang dirasakan karyawan adalah fungsi dari ketidaksesuaian antara berapa yang diharapkan diterima oleh karyawan dengan yang nyata diterima. Kepuasan gaji dapat memprediksi tingkat absensi dan *turnover* karyawan. Banyak penelitian menyimpulkan bahwa hubungan antara kepuasan gaji dengan *turnover intention* negatif.²⁹

Seorang pegawai atau karyawan di tempat kerja akan membandingkan antara apa yang ia berikan pada organisasi sebagai *input* dengan apa yang ia terima

²⁷ I Nyoman Sudita. Pengaruh Kepuasan Gaji, Kepuasan Kerja, dan Komitmen Organisasional Terhadap Turnover Intention. (*Jurnal Bisnis dan Ekonomi*, 2015), h 90.

²⁸ Robbins SP, *Essentials of Organisational Behaviour: Inter-national Edition*. (8th Ed.). (Upper Saddle River, New Jersey: Pearson Education Inc, 2005), h. 4.

²⁹ I Nyoman Sudita. Pengaruh Kepuasan Gaji, Kepuasan Kerja, dan Komitmen Organisasional Terhadap *Turnover Intention*, h. 90

(*outcome*) dari organisasi, kemudian ia membandingkannya dengan masukan (*input*) karyawan lain dengan hasil (*outcome*) yang diterima karyawan lain tersebut. Dengan kata lain hasil masukan seorang karyawan dibanding dengan hasil masukan karyawan lainnya, kemudian diantara mereka akan muncul persepsi bahwa mereka diperlakukan adil atau tidak adil oleh organisasi. *Outcome* yang utama adalah gaji, selain penghargaan, promosi dan status.³⁰ Jika yang terjadi adalah ketidakpuasan maka bisa berdampak munculnya *turnover intention* dimana kemudian karyawan tersebut akan memutuskan keluar dari perusahaan dan mencari alternatif pekerjaan di perusahaan lain.³¹ Semakin rendah gaji yang diterima maka akan timbul ketidakpuasan yang berdampak karyawan memutuskan untuk keluar dari perusahaan, begitupun sebaliknya.

H2 : *Salary* berpengaruh negatif terhadap *turnover intention* karyawan.

3. **Pertautan syariah (*syariate engagement*) memoderasi pengaruh kepuasan kerja terhadap *turnover intention* karyawan.**

Kepuasan mencerminkan sikap tenaga kerja terhadap pekerjaannya. Apabila kepuasan kerja karyawan terpenuhi, mereka akan cenderung memiliki motivasi yang tinggi terhadap perusahaan. Sebaliknya ketidakpuasan kerja akan

³⁰ Indriyo Gitosuramo dan I Nyoman Sudita. *Perilaku Keorganisasian*. (Edisi Pertama Cetakan ketiga, Yogyakarta: BPFE, 2008) h. 37.

³¹ Andini, R. Analisis Pengaruh Kepuasan Gaji, Kepuasan Kerja, Komitmen Organisasional Terhadap Turnover Intention (Studi Kasus Pada Rumah Sakit Roemani Muhammadiyah Semarang) (*Doctoral dissertation, Program Pasca Sarjana Universitas Diponegoro, 2006*), h. 56.

mengakibatkan tingginya tingkat keluar masuk karyawan, ketidakhadiran, mogok kerja, dan tindakan-tindakan lain yang akan merugikan perusahaan.³² Untuk mengatasi hal tersebut, peningkatan *syariate engagement* karyawan sangat diperlukan. *Syariate engagement* yaitu keterikatan individu dalam organisasi baik secara fisik, emosional maupun spiritual yang dilandasi oleh keyakinan, keadilan/keseimbangan, kebebasan dan tanggungjawab. *Syariate engagement* ini berpotensi meningkatkan kinerja karyawan.

Karyawan yang memiliki *engagement* yang tinggi akan menunjukkan perilaku dan kinerja yang berkualitas tinggi.³³ Karyawan dengan tingkat *engagement* tinggi lima kali lebih tidak mungkin untuk secara sukarela meninggalkan organisasi.³⁴ *Engagement* berkorelasi negatif dengan *turnover intention*, di mana karyawan yang memiliki *engagement* tinggi lebih berkeinginan untuk tinggal pada suatu organisasi.³⁵ Selain itu, karyawan dengan *work engagement* rendah akan lebih banyak pindah ke perusahaan lain. Artinya, karyawan dengan tingkat *engagement* yang tinggi memiliki kemungkinan kecil

³² Gabriela Syahronica, Moehammad Soe-Oed Hakam, dan Ika Ruhana. Pengaruh Kepuasan Kerja dan Stres Kerja Terhadap *Turnover Intention*. h 4.

³³ A. Salleh Memon, M. R. dan Baharom, M. N. The link between training satisfaction, work engagement and turnover intention. (*European Journal of Training and Development*, 2016, h. 410).

³⁴ Vance, R. J. *Employee Engagement and Commitment: A Guide to Understanding, Measuring, and Increasing Engagement in your Organization*. (SHRM Foundation's Practice Guidelines, 2006), h. 4

³⁵ Schaufeli, W. B dan Bakker, A. B. Job Demands, Job Resources, and their Relationship with Burnout and Engagement: A Multi-Sample Study. (*Journal of Organizational Behavior*, 2004), h. 294.

untuk keluar dari perusahaan.³⁶ Dengan demikian, semakin tinggi *syariate engagement* yang dimiliki seorang karyawan akan menunjukkan kinerja yang berkualitas dan kepuasan terhadap pekerjaannya secara otomatis akan mengurangi niat para karyawan untuk pindah dari perusahaan tersebut.

H3 : *Syariate Engagement* memoderasi pengaruh kepuasan kerja terhadap *turnover intention* karyawan.

4. Pertautan syariah (*syariate engagement*) memoderasi pengaruh *salary* terhadap *turnover intention* karyawan.

Kepuasan gaji dapat diartikan bahwa seseorang akan terpuaskan dengan gajinya ketika persepsi terhadap gaji dan apa yang mereka peroleh sesuai dengan yang diharapkan. Beberapa penelitian mengidentifikasi aspek kepuasan yang ditemukan berhubungan dengan keinginan individu untuk meninggalkan organisasi meliputi kepuasan akan upah dan promosi.³⁷ Pada hakikatnya karyawan mengharapkan gaji yang diterima sesuai dengan pekerjaan yang dilakukan. Namun terkadang gaji yang diterima dari perusahaan tidak sesuai dengan pekerjaan yang dilakukan dan gaji tidak memotivasi karyawan untuk bekerja lebih baik lagi, ini

³⁶ De Lange, A, De Witte, H, dan Notelaers, G. Should I Stay or Should I Go? Examining Longitudinal Relations Among Job Resources and Work Engagement for Stayers Versus Movers. (*Work & Stress*, 2008), h. 205.

³⁷ Triyanto, Agus dan The Elisabeth Cintya Santosa. Organizational Citizenship Behavior (OCB) dan Pengaruhnya Terhadap Keinginan Keluar dan Kepuasan Kerja Karyawan, h. 6.

membuktikan bahwa adanya ketidakpuasan karyawan atas gaji.³⁸ Jika hal tersebut terjadi karyawan memilih keluar dan mencari pekerjaan lain.³⁹

Engagement (pertautan) karyawan pada perusahaan menjadi ciri utama keberhasilan perusahaan dalam menangani masalah sumber daya manusia. Semakin tinggi keterikatan karyawan dengan organisasi semakin baik kinerjanya dengan begitu semakin baik kinerja perusahaannya.⁴⁰ Karyawan bekerja tidak hanya untuk meraih kompensasi finansial (upah, gaji, bonus) saja namun juga nonfinansial seperti penghargaan personal dan karir. Karena itu tidak mungkin membangun keterikatan mereka hanya dengan pendekatan yang sangat bersifat struktural. Mereka sebagai individu pertama kali harus “diikat” dengan pendekatan sistem nilai. Sistem budaya organisasi sekaligus budaya kerja korporat (efisien, mutu, transparan dan akuntabilitas) harus ditanamkan sejak mereka masuk ke sistem sosial yang baru yakni perusahaan atau organisasi. Secara bertahap mereka dibina sehingga sistem nilai di perusahaan sudah menjadi kebutuhannya.

H4 : *Syariate Engagement* memoderasi pengaruh *salary* terhadap *turnover intention* karyawan.

G. Manfaat Penelitian

³⁸ Agung Wahyu Handaru dan Nailul Muna. Pengaruh Kepuasan Gaji dan Komitmen Organisasi Terhadap Intensi Turnover pada Divis PT Jamsostek. (*Jurnal Riset Manajemen Sains Indonesi*, 2012), h. 5.

³⁹ Sulastrir Irbayuni, Pengaruh Kompensasi, Kepuasan Kerja, dan Komitmen Organisasi Terhadap Keinginan Pindah Kerja Pada PT Surya Sumber Daya Energi Surabaya. h. 6.

⁴⁰Endang Rusdianti, Membangun Pertautan Syariah Kaitannya Dengan Peningkatan Kinerja Karyawan Perbankan Syariah Di Kota Semarang. h. 68.

1. Manfaat Teoretis: Penelitian ini diharapkan dapat menjadi landasan teori yang dijadikan sebagai acuan dalam meningkatkan kinerja perusahaan, seperti yang dijelaskan dalam *Theory of Planned Behavior* (TPB) menjelaskan bahwa perilaku seseorang didasari karena adanya dari niat, seperti yang dilakukan oleh para karyawan atau pegawai yang keluar dari perusahaan didasari karena adanya niat dari karyawan tersebut. Dimana penyebab dari *turnover intention* tersebut bisa saja dilatarbelakangi oleh tidak adanya kepuasan kerja yang dirasakan pada lingkungan kerjanya. Selain itu, teori TPB dapat dikembangkan dengan teori keadilan yang menjelaskan bahwa teori keadilan ini didasarkan pada asumsi bahwa orang-orang dimotivasi oleh keinginan untuk diperlakukan secara adil dalam pekerjaannya seperti halnya pemberian gaji. Setiap individu mengharapkan bahwa mereka akan mendapatkan pertukaran usaha dan imbalan secara adil dari organisasi. Apabila setiap organisasi melakukan hal tersebut maka akan mengurangi tingkat *turnover intention* yang mungkin terjadi pada suatu perusahaan.
2. Manfaat Praktis: Hasil penelitian ini diharapkan dapat memberi masukan bagi PT BNI Insurance Makassar dalam mengatasi tingkat *turnover intention* karyawan, meningkatkan meningkatkan kinerja para karyawan, serta kinerja dari perusahaan tersebut. Penelitian ini juga diharapkan dapat meningkatkan penerapan *syariate engagement* dalam suatu organisasi agar setiap karyawan memiliki komitmen, loyalitas dan rasa memiliki terhadap organisasinya.



BAB II

TINJAUAN PUSTAKA

A. *Theory of Planned Behavior*

Istilah pendekatan *behavior* pertama kali digunakan oleh Icek Ajzen pada tahun 1958. *Theory of Planned Behavior* (TPB) atau perilaku yang direncanakan menjelaskan bahwa perilaku seseorang dipengaruhi oleh faktor sikap, norma subjektif, serta kontrol berperilaku yang dipersepsikan. Perilaku atau tindakan seseorang terjadi karena adanya niat untuk melakukan hal tersebut atau niat untuk berperilaku.⁴¹ Adapun faktor yang mempengaruhi munculnya niat berperilaku yaitu: 1) *behavioral beliefs* merupakan keyakinan individu akan hasil dari suatu perilaku dan evaluasi atas hasil tersebut. 2) *normative beliefs* yaitu dorongan atau motivasi yang berasal dari luar diri seseorang yang akan mempengaruhi perilaku seseorang tersebut. 3) *control beliefs* yaitu keyakinan tentang keberadaan hal yang mendukung dan menghambat perilaku yang akan dilakukan dan persepsinya tentang seberapa kuat hal-hal yang mendukung dan menghambat perilakunya tersebut.

Theory of Planned Behavior menjelaskan bahwa perilaku yang dilakukan oleh individu timbul karena adanya niat untuk berperilaku. Niat untuk melakukan perilaku (*intention*), merupakan komponen diri individu yang mengacu pada keinginan untuk melakukan perilaku tertentu.⁴²

⁴¹ Tryana Tiraada, A.M.. Kesadaran Perpajakan, Sanksi Pajak, Sikap Fiskus Terhadap Kepatuhan WPOP di Kabupaten Minahasa Selatan. (*Jurnal EMBA*, 2013), h.1002.

⁴² Sigit Sanyata, Teori dan Aplikasi Pendekatan Behavioristik dalam Konseling. (*Jurnal Paradigma*, 2012) h. 5

Tingkah laku tidak hanya bergantung pada intensi seseorang, melainkan juga faktor lain seperti ketersediaan sumber dan kesempatan untuk menunjukkan tingkah laku tersebut.⁴³ Perilaku (*behavior*) merupakan tindakan nyata yang dilakukan seseorang berdasarkan niat yang ada. Secara umum, teori ini menyatakan bahwa semakin besar dukungan sikap dan norma subyektif berhubungan dengan perilaku, maka semakin kuat intensi seseorang untuk melakukan perilaku. Semakin besar persepsi kontrol perilaku yang dirasakan, maka semakin kuat intensi seseorang untuk melakukan perilaku yang dipertimbangkan. Teori TPB menjelaskan bahwa yang melandasi seseorang berperilaku karena adanya niat. Begitupun dengan karyawan yang melakukan *turnover intention* didasari karena adanya niat untuk melakukan hal tersebut.

Hal ini tidak sejalan dengan teori atribusi yang pertama kali diperkenalkan oleh Fritz Heider tahun 1958 yang menyebutkan bahwa teori atribusi membahas mengenai faktor-faktor yang mengakibatkan suatu hal terjadi, apakah hal tersebut terjadi karena faktor internal atau eksternal.⁴⁴ Teori ini menjelaskan tentang sebab-sebab perilaku manusia. Dalam mengamati perilaku seseorang, dilihat dari apakah hal tersebut karena faktor internal (misal kemampuan, pengetahuan atau kebutuhan) atau eksternal (misal keberuntungan, kesempatan dan lingkungan). Perilaku yang disebabkan secara internal adalah perilaku yang diyakini berada dalam kendali

⁴³ Icek Ajzen. *Laws of Human Behavior: Symmetry, Compatibility, and Attitude Behavior Correspondence*. In a. Beauducel, B.Biehl, M.Bosniak, W.Conrad, G.Schonberger, & D.Wagener (Eds.), (*Multivariate Research Strategies*, 2005), h. 8.

⁴⁴ Hidayati, Ataina. *Perkembangan Penelitian akuntansi Keperilakuan: Berbagai Teori dan Pendekatan yang Melandasi*. (JAAI, 2002), h. 85

pribadi dari diri individu yang bersangkutan. Perilaku secara eksternal dilihat sebagai hasil dari sebab-sebab luar yaitu terpaksa berperilaku karena situasi yang dihadapi oleh individu tersebut atau dengan kata lain karena adanya tekanan. Dengan demikian, berdasarkan teori-teori tersebut menjelaskan bahwa penyebab seseorang atau individu melakukan tindakan atau perbuatan, baik positif maupun negatif dilandasi karena adanya niat untuk melakukan hal tersebut. Selain itu, yang juga menjadi penyebab seseorang atau individu melakukan perbuatan tersebut karena adanya faktor internal dan eksternal seperti faktor kemampuan, kebutuhan, kesempatan, lingkungan serta faktor lain yang dapat mempengaruhi perilaku individu untuk berperilaku.

B. Teori Keadilan (*Equity Theory*)

Teori keadilan yang pertama kali dikemukakan oleh Adam 1965 menjelaskan bahwa individu membandingkan rasio usaha mereka dan imbalan dengan rasio usaha dan imbalan pihak lain yang dianggap serupa (similar).⁴⁵ Teori keadilan ini didasarkan pada asumsi bahwa orang-orang dimotivasi oleh keinginan untuk diperlakukan secara adil dalam pekerjaannya. Setiap individu mengharapkan bahwa mereka akan mendapatkan pertukaran usaha dan imbalan secara adil dari organisasi.⁴⁶

Teori yang dikemukakan oleh J Stacy Adam pada tahun 1965 merupakan teori kognitif motivasi kerja. Teori keadilan menyatakan bahwa manusia

⁴⁵ Endang Hersusdadikawati. Pengaruh Kepuasan Atas Gaji Terhadap Keinginan Untuk Berpindah Kerja dengan Komitmen Organisasional sebagai Variabel Intervening. (*Jurnal Studi Manajemen dan Organisasi*, 2005), h. 91.

⁴⁶ Carrell, M. R dan J. E Dittrich. Equity Theory the Recent Literature Methodological Coniderations, and New Directions. (*The Academy of Management Review*, 1978) h. 103.

mempunyai pikiran, perasaan, dan pandangan yang mempengaruhi pekerjaan mereka.⁴⁷ Teori ini secara khusus untuk memprediksi pengaruh imbalan terhadap perilaku manusia. Adam mengemukakan bahwa individu-individu akan membuat perbandingan-perbandingan tersebut sangat mempengaruhi kemantapan pikiran dan perasaan mereka mengenai imbalan, serta menghasilkan perubahan motivasi dan perilaku yang akhirnya akan berdampak pada kinerjanya.

Lain halnya dengan teori religiusitas yang pertama kali dikemukakan oleh Glock dan Stark 1968 yang menjelaskan bahwa agama dan spiritualitas memiliki pengaruh positif terhadap perilaku kinerja karyawan.⁴⁸ Hal ini karena adanya persahabatan dengan sesama pemeluk agama sehingga dapat menyediakan dukungan sosial yang mengarah pada peningkatan kebahagiaan dan kesehatan mental, sehingga secara signifikan akan meningkatkan kinerja karyawan tersebut. Pengalaman spiritual akan memperkaya batin seseorang sehingga mampu menguatkan diri ketika menghadapi berbagai macam cobaan dalam kehidupan. Hal tersebut menyebabkan individu akan lebih berhati-hati dalam menyelesaikan suatu permasalahan sehingga dalam pengambilan keputusan, individu akan memikirkan dan mempertimbangkan dengan baik. Seperti halnya karyawan yang berniat untuk melakukan *turnover intention* apabila karyawan tersebut memiliki pemahaman

⁴⁷ Berry, L.M dan J.P Houston. *Psychology at Work. An Introduction to Industrial and Organizational Psychology. (New York: McGraw-Hill International. 1993)*, h. 7.

⁴⁸ Glock. Charles dan Stark, Rodney. *American Piety, Patterns of Religious Commitment. (Berkeley/Los Angeles: University of California Press, 1968)*, h. 9

spiritual yang tinggi pasti akan dipertimbangkan terlebih dahulu baik buruknya sebelum melakukan tindakan tersebut.⁴⁹

Mencari nafkah dalam Islam adalah sebuah kewajiban. Islam adalah agama yang fitrah, yang sesuai dengan kebutuhan manusia, diantaranya adalah kebutuhan fisik. Salah satu cara memenuhi kebutuhan fisik itu ialah dengan bekerja. Sebagaimana dalam firman Allah swt dalam surah Az Zumar: 39.

قُلْ يَا قَوْمِ اَعْمَلُوا عَلَىٰ مَكَانَتِكُمْ اِنِّي عَامِلٌ فَسَوْفَ تَعْلَمُونَ

Terjemahnya:

Katakanlah, "Hai kaumku, Bekerjalah sesuai dengan keadaanmu, Sesungguhnya aku akan bekerja (pula), Maka kelak kamu akan mengetahui.

Ayat tersebut menyuruh dan memotivasi kita untuk bekerja. Dengan bekerja kita bukan hanya mendapat penghasilan dan dapat memenuhi kebutuhan, tetapi juga untuk mencari nafkah yang merupakan bagian dari ibadah. Seorang muslim harus bekerja dengan niat yang ikhlas karena Allah swt. Hendaknya para pekerja dapat meningkatkan tujuan akhir dari pekerjaan yang mereka lakukan, karena tujuan utama dari bekerja menurut Islam adalah memperoleh keridhaan Allah swt.

Islam menekankan kepada umatnya untuk bekerja.⁵⁰ Setiap individu dalam aktivitas kebiasaannya memiliki semangat untuk mengerjakan sesuatu asalkan

⁴⁹ Ancok, Djamaludin dan Fuat Nashori Suroso. *Psikologi Islami*. (Pustaka Pelajar, Yogyakarta, 2008), h. 76.

⁵⁰ Anoraga, Bhirawa, dan Ari Prasetyo. *Motivasi Kerja Islam dan Etos Kerja Islam Karyawan Bank Jatim Syariah Cabang Surabaya*. (JESST. 2015), h. 532.

dapat menghasilkan sesuatu yang dianggap oleh dirinya memiliki suatu nilai yang sangat berharga, yang tujuannya jelas pasti untuk melangsungkan kehidupannya, rasa tentram, rasa aman dan sebagainya. Hal ini sudah sangat jelas seperti yang dijelaskan dalam teori keadilan itu sendiri. Dalam teori keadilan ini, seseorang akan membandingkan rasio input-hasil dirinya dengan rasio input-hasil orang lain. Jika perbandingan tersebut dianggap cukup adil, maka ia akan merasa puas.⁵¹ Namun, jika perbandingan itu tidak seimbang dan justru merugikan akan menimbulkan ketidakpuasan dan menjadi motif tindakan seseorang untuk tidak menegakkan keadilan.⁵² Berdasarkan pemaparan tersebut, teori keadilan dapat membantu menjelaskan perilaku organisasi. Pegawai yang merasa keputusan kompensasi terhadap mereka adil akan menampilkan kepuasan kerja yang lebih besar dan menunjukkan komitmen terhadap organisasi.

C. Teori Pertukaran Sosial (*Social Exchange Theory*)

Teori pertukaran sosial adalah teori dalam ilmu sosial yang menyatakan bahwa dalam hubungan sosial terdapat unsur *reward*, pengorbanan, dan keuntungan yang saling mempengaruhi. Teori ini menjelaskan bagaimana manusia memandang hubungan dengan orang lain sesuai dengan anggapan diri manusia tersebut terhadap keseimbangan antara apa yang diberikan ke dalam hubungan dan apa yang

⁵¹ Sudita, I Nyoman. Pengaruh Kepuasan Gaji, Kepuasan Kerja, dan Komitmen Organisasional Terhadap Turnover Intention. h. 92.

⁵² Indriyo Gitosuramo dan I Nyoman Sudita. *Perilaku Keorganisasian*. (Edisi Pertama Cetakan ketiga, Yogyakarta: BPFE, 2008). h. 67

dikeluarkan dari hubungan, jenis hubungan dan kesempatan memiliki hubungan lebih baik.

Alasan teoritis yang lebih kuat untuk menjelaskan *engagement* karyawan dapat ditemukan pada *social exchange theory* (Saks, 2006). *Social exchange theory* menyatakan bahwa kewajiban yang dihasilkan melalui serangkaian interaksi antara pihak-pihak yang berada dalam keadaan saling ketergantungan (timbang balik). Dasar prinsip *social exchange theory* adalah bahwa hubungan berkembang dari waktu ke waktu menjadi percaya, setia, dan saling komitmen asalkan pihak mematuhi tertentu aturan pertukaran.⁵³ Aturan tersebut cenderung melibatkan timbal balik atau aturan pembayaran, sehingga tindakan dari salah satu pihak menyebabkan respon atau tindakan oleh pihak lain. Misalnya, ketika individu menerima sumber daya ekonomi dan sosial-emosional dari organisasi, individu merasa berkewajiban untuk menanggapi dengan baik dan membayar organisasi.

Engagement dapat diartikan sebagai hubungan dua arah antara pimpinan dan karyawan.⁵⁴ Salah satu cara bagi individu untuk membayar organisasi adalah melalui *engagement*.⁵⁵ Dengan kata lain, karyawan akan memilih untuk *engaged* dan menanggapi sumber daya yang diterima dari organisasi. Membawa diri lebih ke peran pekerjaan dan mencurahkan lebih kognitif, sumber daya emosional, dan fisik adalah cara yang sangat mendalam bagi individu untuk merespon tindakan

⁵³ Cropanzano, R. dan Mitchell, M.S. Social exchange theory: an interdisciplinary review. (*Journal of Management*, 2005) h, 6.

⁵⁴ Robinson, D, Perryman, S. dan Hayday, S. The Drivers of Employee Engagement. Brighton, (*Institute for Employment Studies*, 2004), h.8

⁵⁵ Saks. Antecedents and Consequences of Employee Engagement. (*Journal of Managerial Psychology*. 2006) h. 11.

organisasi. Ketika organisasi gagal menyediakan sumber daya, individu cenderung menarik diri dan melepaskan diri dari peran kerja. Dengan demikian, kognitif, emosional, dan fisik sumber daya individu siap untuk mengabdikan dalam kinerja peran pekerjaan akan bergantung pada sumber daya ekonomi dan sosio emosional yang diterima dari organisasi.

Social exchange theory memberikan landasan teoritis untuk menjelaskan alasan karyawan memilih untuk menjadi lebih atau kurang *engaged* dalam pekerjaan dan organisasi mereka. *Engagement* karyawan sebagai perasaan berkewajiban untuk membawa diri lebih dalam ke kinerja peran sebagai pembayaran untuk sumber daya yang diterima dari organisasi.⁵⁶ Teori pertukaran sosial atau *social exchange theory* (Blau, 1964), atau norma timbal balik melibatkan pertukaran dimana individu yang menerima manfaat membalasnya dan memberikan sesuatu yang bermanfaat sebagai balasannya.⁵⁷ Karyawan yang menerima sumber daya sosial/ekonomi dari organisasi mungkin memiliki perasaan kewajiban untuk merespon dan membayar organisasi dalam bentuk tertentu. Salah satu cara bagi karyawan untuk membayar organisasi mereka adalah meningkatkan komitmen terhadap organisasi. Selain itu terdapat hubungan positif antara komitmen organisasi dan *engagement* karyawan, bahwa pengalaman positif dapat dikaitkan dengan upaya organisasi. Karyawan membalas dengan peningkatan

⁵⁶ Kahn. Psychological Conditions of Personal Engagement and Disengagement at Work. (*Academy of Management Journal*, 1990), h.697

⁵⁷ Blau. Exchange and Power in Social Life. (*New York, John Wiley & Sons, Inc, 1964*) h.7.

komitmen organisasi.⁵⁸ Tingkat *engagement* karyawan yang tinggi berasal dari pengalaman positif di tempat kerja.

Hal ini sejalan dengan konsep *employee engagement*. *Engagement* selama ini dikenal luas sebagai konsep yang dapat memberikan informasi mengenai tingkat keterikatan karyawan terhadap faktor organisasi. Faktor ini mendorong karyawan untuk melakukan usaha yang maksimal melebihi yang diharapkan. Bahkan faktor keterikatan ini juga mempengaruhi keputusan karyawan untuk bertahan atau meninggalkan perusahaan. *Employee engagement* pertama kali diperkenalkan oleh kelompok peneliti Gallup pada tahun 2006. *Employee engagement* telah diklaim dapat memprediksikan peningkatan produktivitas pada karyawan, profitabilitas, mempertahankan karyawan, kepuasan konsumen serta keberhasilan untuk organisasi.⁵⁹

D. Kepuasan Kerja

Kepuasan kerja merupakan bangunan unidimensional, dimana seseorang memiliki kepuasan umum atau ketidakpuasan dengan pekerjaannya.⁶⁰ Sikap yang positif terhadap pekerjaan secara konseptual dapat dinyatakan sebagai kepuasan kerja dan sikap negatif terhadap pekerjaan sama dengan ketidakpuasan. Kepuasan kerja secara umum merupakan sikap terhadap pekerjaan yang didasarkan pada evaluasi

⁵⁸ Schaufeli dan Bakker. Job Demands, Job Resources, and their Relationship with Burnout and Engagement: A Multi-Sample Study. (*Journal of Organizational Behavior*, 2004) h.298

⁵⁹ Gallup. Study Engaged Employees Inspire Company Innovation. (*Gallup Business Journal*. 2006) h. 9.

⁶⁰ Bavendam, J. How Do You Manage Turnover? In a Time of Lean Organizations and Dwindling Pools of Experienced New-hires. (*Journal Special report*,2005), h. 7.

terhadap aspek-aspek yang berbeda bagi pekerja.⁶¹ Sikap seseorang terhadap pekerjaan tersebut menggambarkan pengalaman-pengalaman menyenangkan atau tidak menyenangkan dalam pekerjaan dan harapan-harapan mengenai pengalaman mendatang.

Kepuasan kerja merupakan sikap umum yang merupakan hasil dari beberapa sifat khusus terhadap faktor-faktor pekerjaan, penyesuaian diri, dan hubungan sosial individu di luar kerja. Hal ini merupakan suatu kondisi yang subyektif dari keadaan diri seseorang sehubungan dengan senang atau tidak senang sebagai akibat dari dorongan atau kebutuhan yang ada pada dirinya dan dihubungkan dengan kenyataan yang dirasakan. Kepuasan kerja erat kaitannya dengan apa yang diharapkan pegawai dari pekerjaannya sesuai dengan kebutuhan yang dirasakan.⁶² Seseorang dengan kepuasan kerja yang lebih tinggi menjaga perasaan positif ke arah pekerjaan, seseorang atau siapapun yang tidak puas memiliki perasaan negatif sebagai pegangan terhadap pekerjaannya. Kepuasan kerja dapat digambarkan sebagai perilaku seseorang terhadap pekerjaannya. Suatu perasaan adalah suatu respon emosional seseorang kearah pekerjaan yang bertukar-tukar dari positif ke negatif atau sebaliknya.

⁶¹ Triyanto, Agus dan The Elisabeth Cintya Santosa. *Organizational Citizenship Behavior (OCB) dan Pengaruhnya Terhadap Keinginan Keluar dan Kepuasan Kerja Karyawan*. h. 2.

⁶² Hanafia M. Pengaruh Kepuasan Kerja Dan Ketidakamanan Kerja (*Job Insecurity*) Dengan Intensi Pindah Kerja (*Turnover*) Pada Karyawan PT. Buma Desasuaran Kecamatan Sambaliung Kabupaten Berau. (*Jurnal Psikologi*, 2014), h. 305.

Kepuasan kerja adalah suatu efektifitas atau respons emosional terhadap berbagai aspek pekerjaan.⁶³ Kepuasan kerja adalah seperangkat perasaan pegawai tentang menyenangkan atau tidaknya pekerjaan mereka.⁶⁴ Kepuasan kerja adalah sikap emosional yang menyenangkan dan mencintai pekerjaannya. Sikap ini dicerminkan oleh moral kerja, kedisiplinan dan prestasi kerja. Kepuasan kerja dinikmati dalam pekerjaan, luar pekerjaan, dan kombinasi dalam dan luar pekerjaan.⁶⁵ Kepuasan kerja adalah keadaan emosional yang menyenangkan atau tidak menyenangkan dengan mana para pegawai memandang pekerjaan mereka. Kepuasan kerja mencerminkan perasaan seseorang terhadap pekerjaannya.

Ada lima karakteristik yang mempengaruhi kepuasan kerja, yaitu: 1) Pekerjaan.⁶⁶ Pekerjaan memerlukan suatu keterampilan tertentu sesuai dengan bidangnya masing-masing. Sukar tidaknya suatu pekerjaan serta perasaan seseorang bahwa keahliannya dibutuhkan dalam melakukan pekerjaan tersebut, akan meningkatkan atau mengurangi kepuasan kerja. 2) Upah atau Gaji. Gaji atau upah (*pay*), merupakan faktor pemenuhan kebutuhan hidup pegawai yang dianggap layak atau tidak. 3) Penyelia atau Pengawasan Kerja. Atasan (*supervision*), atasan yang baik berarti mau menghargai pekerjaan bawahannya. Bagi bawahan, atasan bisa dianggap sebagai figur ayah/ibu/teman dan sekaligus atasannya 4) Kesempatan

⁶³ Kreitner R, dan A. Kinicki. *Organizational behavior. (Fifth Edition, International Edition, Mc Graw-Hill Companies, Inc, 2006)*, h. 8.

⁶⁴ Davis, K, and J.W. Newstrom. *Organizational Behavior: Human Behavior at work. (Seventh Edition. Singapore: Mc Graw, Inc, 2005)*, h. 11.

⁶⁵ Melayu Hasibuan, S.P. *Manajemen Sumber Daya Manusia*. h. 156.

⁶⁶ Almigo, N. Hubungan Antara Kepuasan kerja Dengan Produktivitas Kerja. *Karyawan. (Jurnal Psyche, 2004)*, h. 54.

Promosi atau Maju Berkembang . Promosi (*promotion*), merupakan faktor yang berhubungan dengan ada tidaknya kesempatan untuk memperoleh peningkatan karir selama bekerja. 5) Rekan Kerja. Teman sekerja (*workers*), merupakan faktor yang berhubungan dengan hubungan antara pegawai dengan atasannya dan dengan pegawai lain, baik yang sama maupun yang berbeda jenis pekerjaannya.

Ada lima faktor yang dapat mempengaruhi kepuasan kerja yaitu sebagai berikut: 1) Pemenuhan kebutuhan (*need fulfillment*). Kepuasan ditentukan oleh tingkatan karakteristik pekerjaan memberikan kesempatan pada individu untuk memenuhi kebutuhannya. 2) Perbedaan (*discrepancies*). Kepuasan merupakan suatu hasil memenuhi harapan. Pemenuhan harapan mencerminkan perbedaan antara apa yang diharapkan dan apa yang diperoleh individu dari pekerjaannya. Bila harapan lebih besar dari apa yang diterima, orang akan tidak puas. Sebaliknya individu akan puas bila menerima manfaat diatas harapan. 3) Pencapaian nilai (*value attainment*). Kepuasan merupakan hasil dari persepsi pekerjaan memberikan pemenuhan nilai kerja individual yang penting. 4) Keadilan (*equity*). Kepuasan merupakan fungsi dari seberapa adil individu diperlakukan di tempat kerja. 5) Komponen genetik (*genetic components*). Kepuasan kerja merupakan fungsi sifat pribadi dan faktor genetik. Hal ini menyiratkan perbedaan sifat individu mempunyai arti penting untuk menjelaskan kepuasan kerja disamping karakteristik lingkungan pekerjaan.⁶⁷

Faktor-faktor yang menyebabkan kepuasan kerja karyawan adalah sebagai berikut: 1) Faktor hubungan antar karyawan: Hubungan antara pimpinan dengan

⁶⁷ Kreitner R, dan A. Kinicki.. Organizational behavior. h, 8.

karyawan, faktor fisik dan kondisi kerja, hubungan sosial diantara karyawan, sugesti dari teman sekerja, emosi dari situasi kerja. 2) Faktor Individu terdiri atas: sikap orang terhadap pekerjaannya, umur orang sewaktu bekerja, jenis kelamin. 3) Faktor-faktor Luar: keadaan keluarga karyawan, rekreasi, pendidikan dan training.

E. Salary

Gaji atau *salary* adalah balas jasa dalam bentuk uang yang diterima karyawan sebagai konsekuensi dari statusnya sebagai seorang karyawan yang memberikan kontribusi dalam mencapai tujuan perusahaan.⁶⁸ Gaji atau *salary* adalah balas jasa yang dibayar secara periodik kepada karyawan tetap serta mempunyai jaminan yang pasti.⁶⁹ Gaji atau *salary* adalah sesuatu yang berkaitan dengan uang yang diberikan kepada pegawai atau karyawan.

Gaji atau *salary* adalah komponen imbalan jasa atau penghasilan yang pemberiannya didasarkan pada berat-ringannya tugas jabatan yang diduduki oleh pegawai. Dari beberapa pengertian tentang gaji atau *salary* diatas dapat disimpulkan bahwa arti dari gaji adalah balas jasa yang berupa uang sebagai balasan atas seseorang yang melaksanakan tugas yang berguna untuk mencapai tujuan perusahaan atau organisasi yang diberikan oleh perusahaan atau organisasi yang bersangkutan dan uang tersebut dapat berfungsi atau menjadi faktor dalam jaminan kelangsungan hidupnya dan sudah menjadi hak dari pegawai tersebut.

⁶⁸ Sikula, Andrew E. Manajemen Sumber Daya Manusia, (Erlangga. Bandung, 2011), h.125.

⁶⁹ Melayu Hasibuan S.P. Manajemen Sumber Daya Manusia. h, 167.

Seperti halnya yang dijelaskan dalam hadis yang diriwayatkan oleh HR Abu Daud no. 3068 dan At Tirmidzi no 1185.

أَعْنُ أَبِي هُرَيْرَةَ قَالَ قَالَ رَسُولُ اللَّهِ صَلَّى اللَّهُ عَلَيْهِ وَسَلَّمَ أَدِّ الْأَمَانَةَ إِلَى مَنْ أَنْتَمَّكَ
وَلَا تَخُنْ مَنْ خَانَكَ

Terjemahnya:

“Tunaikanlah amanah kepada orang yang telah menyerahkan amanah (kepercayaan) kepadamu dan jangan engkau khianati orang yang telah mengkhianatimu.” (HR. Abu Dawud dan At-Tirmidzi dari shahabat Abu Hurairah radhiyallahu anhu).

Dalam hadis tersebut, dapat diambil pelajaran bahwa sifat amanah memegang peran kunci dalam mengantarkan seorang pegawai atau pekerja menuju kesuksesan dunia dan akhirat. Seorang pegawai atau pekerja yang bekerja dengan amanah dan penuh keikhlasan maka akan mendapatkan ganjaran di dunia dan di akhirat. Apabila seorang pegawai atau pekerja telah bekerja dengan amanah dan diiringi dengan niat mengharap pahala dari Allah *subhanahu wata'ala* berarti dia telah menunaikan kewajibannya sehingga berhak mendapatkan gaji dari hasil pekerjaannya tersebut di dunia dan akan mendapatkan pahala di akhirat kelak.

Dalam pengertian sehari-hari arti upah sering dibedakan dengan pengertian gaji. Pengertian upah lebih diperuntukkan bagi pekerja. Pekerja yang tidak tetap sifatnya, seperti pada pekerja borongan, atau pada pekerja-pekerja yang tidak tetap sifatnya. Sedangkan gaji lebih banyak dipakai untuk pekerjaan-pekerjaan yang sifatnya tetap atau untuk pekerjaan yang mengikat, seperti pegawai bulanan, pegawai negeri ataupun pegawai tetap. Namun demikian, pengertian upah dan gaji

memiliki hakekat yang sama, yaitu kedua-duanya menyangkut balas jasa terhadap prestasi seseorang.

Sebuah organisasi atau perusahaan dalam menentukan besarnya gaji karyawan sangat dipengaruhi oleh: 1) Adanya permintaan dan penawaran tenaga kerja. Permintaan tenaga kerja artinya pihak perusahaan sangat membutuhkan tenaga kerja, maka secara otomatis gaji relatif tinggi. Penawaran tenaga kerja artinya pihak individu yang membutuhkan pekerjaan, maka tingkat gaji relatif rendah. 2) Kemampuan dan kesediaan perusahaan membayar. Bahwa ukuran besar-kecilnya gaji yang akan diberikan kepada karyawan akan sangat tergantung kepada kemampuan finansial yang dimiliki perusahaan, dan juga seberapa besar kesediaan dan kesanggupan perusahaan menentukan besarnya gaji untuk karyawannya. 3) Serikat buruh atau organisasi karyawan. Pentingnya eksistensi karyawan perusahaan, maka karyawan akan membentuk suatu ikatan dalam rangka proteksi atas kesemena-menaan pimpinan dalam memperdayakan karyawan. Dalam hal ini muncul rasa yang menyatakan bahwa perusahaan tidak akan bisa mencapai tujuannya tanpa ada karyawan. Dengan demikian, maka akan mempengaruhi besarnya gaji. 4) Produktivitas kerja/prestasi kerja karyawan. Kemampuan karyawan dalam menghasilkan prestasi kerja akan sangat mempengaruhi besarnya gaji yang akan diterima karyawan. 5) Biaya hidup. Tingkat biaya hidup di suatu daerah akan menentukan besarnya gaji. 6) Posisi atau jabatan karyawan. Tingkat jabatan yang dipegang karyawan akan menentukan besar-kecilnya gaji yang akan diterimanya. 7) Tingkat pendidikan dan pengalaman kerja. Semakin tingkat pendidikan karyawan dan semakin banyak pengalaman kerja, maka semakin tinggi

pula gaji yang akan diterima. 8) Sektor pemerintah. Pemerintah sebagai pelindung masyarakat berkewajiban untuk menertibkan sistem gaji yang ditetapkan perusahaan atau organisasi, serta instansi-instansi lainnya, agar karyawan mendapatkan gaji yang adil dan layak.⁷⁰

Tujuan pemberian gaji antara lain adalah sebagai berikut: 1). Ikatan kerja sama, dengan pemberian gaji terjalinlah kerja sama formal antara pemilik atau pengusaha dengan karyawan. Karyawan harus mengerjakan tugas-tugasnya dengan baik, sedangkan pengusaha wajib membayar kompensasi sesuai dengan perjanjian yang telah disepakati. 2). Kepuasan kerja, dengan gaji, karyawan akan dapat memenuhi kebutuhan-kebutuhan fisik, sosial dan egoistiknya sehingga memperoleh kepuasan kerja dari jabatannya. 3). Pengadaan efektif, jika program gaji ditetapkan cukup besar, pengadaan karyawan yang *qualified* untuk perusahaan akan lebih mudah. 4). Motivasi, jika gaji yang diberikan cukup besar, manager akan mudah memotivasi bawahannya. 5). Stabilitas karyawan, dengan program gaji atas prinsip adil dan layak serta eksternal konsistensi yang kompetitif maka stabilitas karyawan lebih terjamin karena *turn over* relatif kecil. 6). Disiplin, dengan pemberian gaji yang cukup besar maka disiplin karyawan semakin baik. Mereka akan menyadari dan mentaati peraturan-peraturan yang berlaku. 7). Pengaruh serikat buruh, dengan program gaji yang baik pengaruh serikat buruh dapat dihindari dan karyawan akan berkonsentrasi pada pekerjaannya. 8). Pengaruh asosiasi usaha sejenis atau kadin, dengan program gaji atas prinsip adil dan layak serta eksternal konsistensi yang kompetitif maka stabilitas karyawan lebih

⁷⁰ Melayu Hasibuan S.P. Manajemen Sumber Daya Manusia.h. 187.

terjamin karena *turn over* relatif kecil dan perpindahan ke perusahaan sejenis dapat dihindarkan. 9). Pengaruh pemerintah, jika program gaji sesuai dengan undang-undang perburuhan yang (seperti batas upah minimum) maka intervensi pemerintah dapat dihindarkan.

F. Turnover Intention Karyawan

Turnover intention adalah keinginan untuk berpindah pekerjaan atau keinginan untuk keluar dari suatu organisasi dalam bentuk berhenti kerja atau pindah ke organisasi lain karena tidak merasa nyaman dan berkeinginan untuk mendapatkan pekerjaan yang lebih baik lagi. Pada dasarnya sikap individu yang mempunyai keinginan untuk keluar dari suatu organisasi adalah hal yang umum. *Turnover intention* adalah tindakan akhir yang akan diambil oleh individu untuk keluar dari organisasi dikarenakan faktor-faktor yang mendorong individu tersebut berkeinginan untuk keluar dari organisasi. *Intention to leave* yaitu niat karyawan untuk meninggalkan organisasi secara hasrat disengaja dan secara sadar dari diri karyawan untuk meninggalkan organisasi.⁷¹ *Turnover Intention* dapat diartikan sebagai niat karyawan untuk berpindah dari suatu organisasi atau keluar dari organisasi, baik dalam bentuk pemberhentian atau pengunduran diri.⁷²

Timbulnya perasaan individu yang berkeinginan untuk pindah dari suatu organisasi, mengakhiri pekerjaannya di organisasi tersebut atau keluar dari organisasi yang ditempati saat ini itu berhubungan dengan perasaan individu yang

⁷¹ Ridlo, I. A, Turn Over Karyawan “Kajian Literatur”. (Surabaya: Public Health Movement, 2012), h.5.

⁷² Putri Rarasanti, I. A., dan Suana, I. W. Pengaruh Job Embeddedness, Kepuasan Kerja, Dan Komitmen Organisasional Terhadap Turnover Intention Karyawan. (E-Jurnal Manajemen Universitas Udayana, 2016), h. 8.

puas atau tidak puas terhadap pekerjaannya saat ini. *Turnover intention* yang terjadi pada individu didalam organisasi menggambarkan perasaan individu untuk keluar, mencari pekerjaan di tempat lain dan keinginan individu untuk meninggalkan pekerjaannya. Dengan demikian, *turnover intention* (intensi keluar) adalah kecenderungan perasaan individu atau niat individu yang memiliki keinginan untuk berhenti dari pekerjaannya.⁷³

Tingkat *turnover intention* yang terjadi dalam organisasi mengarah pada kenyataan akhir yang berupa keluarnya karyawan pada saat tertentu.⁷⁴ *Turnover intention* merupakan perasaan yang timbul dari individu yaitu niat untuk berhenti dari pekerjaannya secara sukarela menurut pilihannya sendiri. *Turnover intention* terbagi menjadi dua yaitu yang pertama *voluntary turnover* atau *quit* adalah keputusan yang diambil oleh individu untuk keluar atau meninggalkan organisasi secara sukarela, sebaliknya yang kedua yaitu *involuntary turnover* atau pemecatan merupakan keputusan dari organisasi untuk menghentikan hubungan kerja pada individu dan bersifat *uncontrollable* bagi individu yang mengalami pemecatan atau *unvoluntary turnover*.⁷⁵

Perilaku individu yang berkeinginan untuk pindah atau keluar dari organisasi ini merupakan perilaku yang sulit dicegah. Keinginan untuk pindah

⁷³ Polii, L. R. G. Analisis Keterikatan Karyawan Terhadap Pekerjaan Dan Lingkungan Kerja Terhadap Kepuasan Kerja Dan Turnover Intentions Karyawan Di Rumah Sakit Siloam Manado. (*Jurnal Riset Ekonomi, Manajemen, Bisnis Dan Akuntansi*, 2015), h 8.

⁷⁴ Susiani, V. Pengaruh Kepuasan Kerja dan Komitmen Organisasi pada Turnover Intention. (*E-Jurnal Manajemen Universitas Udayana*, 2014), h. 12.

⁷⁵ Bramantara, G. N. B., & Kartika Dewi, A. A. S. Pengaruh Kepuasan Kerja dan Komitmen Organisasi terhadap Turnover Intention Karyawan pada Krisna Oleh-Oleh Khas Bali Iii. (*E-Jurnal Manajemen Universitas Udayana*, 2014), h. 7.

(*turnover intention*) yang akhirnya akan muncul keputusan individu untuk meninggalkan pekerjaannya.⁷⁶ Seringkali dilihat dalam perusahaan individu yang dalam bekerja tidak mengerahkan kemampuannya yang hal ini disebabkan karena adanya keinginan untuk berpindah ke perusahaan lain.⁷⁷ *Turnover intention* yang terjadi dalam perusahaan merupakan isu negatif yang dapat memberi dampak pada perusahaan namun apabila perusahaan dapat mengatasinya dengan baik dapat menjadi isu positif bagi perusahaan. *Turnover intention* dapat dijadikan indikator pengambilan kebijakan oleh perusahaan. Dari pendapat para peneliti diatas maka dapat diambil kesimpulan bahwa *turnover intention* adalah niat seorang individu untuk meninggalkan organisasi atau perusahaan karena tidak merasa nyaman didalam organisasi atau perusahaannya dan berniat untuk mencari pekerjaan yang lebih baik.

Faktor-faktor yang menjadi penyebab *turnover* pegawai adalah kondisi pasar tenaga kerja, harapan terhadap pilihan kesempatan kerja dan panjangnya masa kerja dengan perusahaan. Selain itu penyebab terjadinya *turnover intention* pada karyawan disebabkan adanya keinginan untuk mendapatkan pekerjaan yang lebih baik di tempat lain. penyebab terjadinya *turnover intention* antara lain kepuasan gaji dan kepuasan kerja.⁷⁸

⁷⁶ Sijabat, J. Pengaruh kepuasan kerja terhadap komitmen organisasi dan keinginan untuk pindah. (*Jurnal Visi, 2011*), h. 597.

⁷⁷ Garnita, M. A., & Suana, I. W. Pengaruh Job Embeddedness dan Kepuasan Kerja Terhadap Turnover Intention. (*E-Jurnal Manajemen Universitas Udayana, 2014*), h.8.

⁷⁸ Endang Hersusdadikawati,. Pengaruh Kepuasan Atas Gaji Terhadap Keinginan Untuk Berpindah Kerja dengan Komitmen Organisasional sebagai Variabel Intervening. h. 92.

Faktor-faktor yang mempengaruhi keinginan untuk pindah individu ada dalam kontrol perusahaan dan terkait dengan kebijakan manajemen yang diambil oleh perusahaan antara lain kepuasan kerja dan kelekatan kerja (*job embeddedness*).⁷⁹ Pendapat lain, faktor *turnover intention* yaitu stres kerja, lingkungan kerja, dan kepuasan kerja.⁸⁰ Faktor yang memicu *turnover intention* dari variabel sikap yang menurut *traditional turnover theory* yaitu kepuasan kerja. Berpindahnya individu dari organisasi tentunya akan memberikan dampak terhadap organisasi. Dampak utama yang akan diberikan adalah kosongnya posisi yang ditinggalkan dan dampak paling besar adalah biaya.⁸¹

Dampak *turnover* perusahaan paling besar adalah biaya. Tingkat *turnover* yang tinggi dapat menimbulkan dampak yang membahayakan terhadap perusahaan. Efek pemborosan biaya yang cukup besar yang terjadi dikarenakan keluarnya karyawan dalam perusahaan yang kemudian perusahaan harus mengeluarkan biaya untuk melakukan rekrutmen, orientasi, lembur, dan pengawasan.⁸² Selain dampak dari biaya yang ditimbulkan karena adanya *turnover intention* pada organisasi, dampak lainnya bisa berupa kurangnya keefektifan berjalannya suatu organisasi karena adanya posisi yang ditinggalkan. Tingkat *turnover intention* yang tinggi

⁷⁹ Polii, L. R. G.. Analisis Keterikatan Karyawan Terhadap Pekerjaan Dan Lingkungan Kerja Terhadap Kepuasan Kerja Dan Turnover Intentions Karyawan Di Rumah Sakit Siloam Manado. h. 9.

⁸⁰ Eddy Sutanto, M dan Carin Gunawan.. Kepuasan kerja, Komitmen Organisasional dan *Turnover Intentions*. (*Jurnal Mitra Ekonomi dan Manajemen Bisnis*, 2013), h. 78.

⁸¹ Zhao, Erdong and Liwei Liu. Comments of Development of Job Embeddedness About Study to Turnover and Exploration Into Applicationin Enterprises. (*Asian Social Science*,2010), h.63.

⁸² Agus Triyanto dan The Elisabeth Cintya Santosa. Organizational Citizenship Behavior (OCB) dan Pengaruhnya Terhadap Keinginan Keluar dan Kepuasan Kerja Karyawan. h. 7

dapat menimbulkan penyebab kurang efektifnya sebuah organisasi karena hilangnya individu yang berpengalaman dan posisi yang ditinggalkan.

Dampak *turnover intention* bagi organisasi antara lain: 1). Menyangkut waktu dan fasilitas wawancara dalam proses seleksi yaitu dampak terhadap biaya penarikan karyawan. 2). Menyangkut waktu pengawas, departemen personalia dan karyawan yang dilatih. 3). Apa yang dikeluarkan buat karyawan lebih kecil dari yang dihasilkan karyawan baru tersebut yaitu dampak terhadap biaya latihan. 4). Tingginya tingkat kecelakaan para karyawan baru. 5). Hilangnya produksi selama masa pergantian karyawan. 6). Peralatan produksi yang tidak dapat digunakan secara penuh. 7). Tingkat pemborosan yang tinggi karena adanya karyawan baru. 8). Perlunya diadakan kerja lembur, supaya tidak terjadi penundaan produksi.⁸³

G. Pertautan Syariah (*Syariate Engagement*)

Pertautan syariah (syariate engagement) merupakan keterikatan individu dalam organisasi baik secara fisik, emosional maupun spiritual yang dilandasi oleh keyakinan, keadilan/keseimbangan, kebebasan dan tanggungjawab.⁸⁴ *Pertautan syariah (syariate engagement)* ini berpotensi meningkatkan kinerja karyawan.⁸⁵ *Employee engagement* merupakan konstruksi level individu, akan mempengaruhi performa organisasi secara positif ketika berdampak terhadap karyawan terlebih dahulu. Oleh karena itu, *employee engagement* dianggap sebagai sesuatu yang

⁸³ Ridlo, I. A. Turn Over Karyawan “Kajian Literatur”. h, 9.

⁸⁴ May, D. R., Gilson, R. L., dan Harter, L. M. The psychological conditions of meaningfulness, safety, and availability and the engagement of the human spirit at work. (*Journal of Occupational Psychology*.2004), h. 6..

⁸⁵ Fiska Praditia Puspita. Analisis Anteseden dan Konsekuensi Engagement Pegawai. (*Prosiding Seminar Nasional INDOCOMPAC, 2016*), h. 2

dapat memberikan perubahan pada individu, tim dan organisasi. *Employee engagement* mempengaruhi kualitas kerja karyawan, meningkatkan kepuasan kerja, mengurangi jumlah ketidakhadiran karyawan dan menurunkan kecenderungan untuk berpindah pekerjaan. Hal ini disebabkan karena karyawan yang memiliki derajat *engagement* yang tinggi akan memiliki keterikatan emosi yang tinggi pada organisasi.

Konsep ini dibangun oleh Kahn 1990, sebagai upaya dari anggota organisasi untuk mengikatkan diri mereka dengan perannya di pekerjaan. Dalam kondisi ini, orang akan melibatkan dan mengekspresikan dirinya secara fisik, secara kognitif dan secara emosional.⁸⁶ Ketika karyawan terlibat, emosional karyawan akan terhubung dengan orang lain dan terhadap tim kerja. Keterlibatan terjadi ketika karyawan tahu apa yang diharapkan, memiliki sumber daya untuk menyelesaikan pekerjaan mereka, berpartisipasi dalam peluang untuk pertumbuhan dan umpan balik, dan merasa bahwa mereka memberikan kontribusi yang signifikan bagi organisasi.⁸⁷ *Syariate engagement* pertama kali dikembangkan oleh Rusdianti. E tahun 2013, yaitu keterikatan individu dalam organisasi baik secara fisik, emosional maupun spiritual yang dilandasi oleh keyakinan, keadilan/keseimbangan, kebebasan dan tanggungjawab. *Syariate engagement* ini berpotensi meningkatkan kinerja karyawan. Konsep syariah pada *engagement*

⁸⁶ Kahn, W.A. Psychological conditions of personal engagement and disengagement at work, (*Academy of Management Journal*, 1990) h, 715

⁸⁷ Harter, Schmidt, dan Hayes. Business Unit Level Relationship Between Employee Satisfaction Employee *Engagement*, and Business Outcomes: A Meta Analysis. (*Journal of Applied Psychology*, 2002), h, 282.

dikaji melalui; a) Karakteristik organisasi yang berbeda dalam hal ini adalah yang berdasarkan syariah. b) Norma sosial dan etika islam yang sudah tergeneralisasi dan menjadi acuan individu- individu dalam organisasi untuk bertindak yaitu keyakinan, keadilan/keseimbangan, kebebasan dan tanggung jawab. c) Rasa kebersamaan yang diupayakan organisasi antar pimpinan, antar karyawan maupun nasabah berdasarkan prinsip syariah, d) Kepercayaan masyarakat terhadap organisasi yang implikasinya nampak dari semakin banyaknya kantor cabang yang tumbuh .

Keterikatan emosi yang tinggi mempengaruhi karyawan dalam menyelesaikan pekerjaan (cenderung memiliki kualitas kerja yang memuaskan) dan akan berdampak pada rendahnya keinginan karyawan untuk meninggalkan pekerjaan/perusahaan. Perubahan-perubahan di level individu ini pada akhirnya akan membawa perubahan positif pada level tim dan akhirnya akan membawa perubahan yang positif bagi kinerja organisasi.

Tujuan utama organisasi menurut Islam adalah “menyebarkan rahmat pada semua makhluk.”⁸⁸ Tujuan itu secara normatif berasal dari keyakinan Islam dan misi sejati hidup manusia. Walaupun tujuan itu agaknya terlalu abstrak, tujuan itu dapat diterjemahkan pada tujuan-tujuan yang lebih praktis (operatif), sejauh masih terus terinspirasi dari dan meliputi nilai nilai tujuan utama. Dalam pencapaian tujuan tersebut diperlukan peraturan etik untuk memastikan bahwa upaya yang merealisasikan baik tujuan utama maupun tujuan operatif selalu di jalan yang benar. Didasarkan pada sifat keadilan, etika syariah bagi umat Islam berfungsi sebagai

⁸⁸ Iwan Triyuwono, Organisasi dan Akuntansi Syariah. (Yogyakarta : LkiS, 2000). h. 155

sumber serangkaian kriteria-kriteria untuk membedakan mana yang benar (*haq*) dan mana yang buruk (*batil*).⁸⁹ Dengan menggunakan syariah, bukan hanya membawa individu lebih dekat Tuhan, tetapi juga memfasilitasi terbentuknya masyarakat secara adil yang di dalamnya mencakup individu dimana mampu merealisasikan potensinya dan kesejahteraan yang diperuntukkan bagi semua umat, serta individu akan menganggap bahwa bekerja adalah sebagian dari ibadah yang harus dilakukan dengan ikhlas. Hal ini telah dijelaskan pula oleh Rasulullah Shallallahu ‘alaihi wa sallam dalam sabdanya:

إِنَّ دَاوُدَ النَّبِيَّ كَانَ لَا يَأْكُلُ إِلَّا مِنْ عَمَلٍ يَدِهِ

Terjemahnya:

Sesungguhnya Nabi Daud tidak makan kecuali dari hasil jerih payahnya sendiri (HR Bukhari no. 1967 dari Abu Hurairah Radhiyallahu ‘anhu).

Hadis tersebut menjelaskan bahwa akan lebih berkah dan baik apabila seseorang memenuhi kebutuhannya dengan hasil jerih payahnya sendiri. Dengan kata lain melakukan pekerjaan dengan ikhlas yang tujuannya tidak hanya mendapatkan kompensasi melainkan untuk beribadah kepada Allah swt.

Syariah pada hakekatnya mempunyai dimensi batin (*inner dimension*) dan dimensi luar (*outer dimension*). Dimensi luar tersebut bukan hanya meliputi prinsip moral Islam secara universal, tetapi juga berisi perincian tentang, misalnya, bagaimana individu harus bersikap dalam hidupnya, bagaimana seharusnya ia beribadah. Prinsip yang ada dalam syariah adalah prinsip pertanggungjawaban yang

⁸⁹ Iwan Triyuwono, Organisasi dan Akuntansi Syariah. h. 157.

berkaitan dengan konsep amanah, prinsip keadilan yang berkaitan dengan etika kehidupan sosial dan bisnis dan prinsip kebenaran.

H. Rerangka Pikir

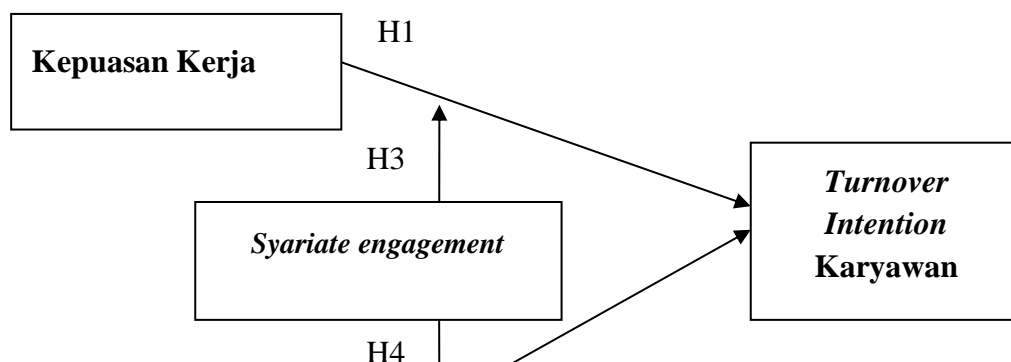
Kepuasan kerja merupakan sikap umum yang merupakan hasil dari beberapa sifat khusus terhadap faktor-faktor pekerjaan, penyesuaian diri, dan hubungan sosial individu di luar kerja. Hal ini merupakan suatu kondisi yang subyektif dari keadaan diri seseorang sehubungan dengan senang atau tidak senang sebagai akibat dari dorongan atau kebutuhan yang ada pada dirinya dan dihubungkan dengan kenyataan yang dirasakan. Kepuasan kerja erat kaitannya dengan apa yang diharapkan pegawai dari pekerjaannya sesuai dengan kebutuhan yang dirasakan.

Engagement (pertautan) karyawan pada perusahaan menjadi ciri utama keberhasilan perusahaan dalam menangani masalah sumberdaya manusia. Semakin tinggi keterikatan karyawan dengan organisasi semakin baik kinerjanya dan pada gilirannya semakin baik kinerja perusahaannya. Karyawan bekerja tidak hanya untuk meraih kompensasi finansial saja namun juga nonfinansial seperti penghargaan personal dan karir. Karena itu tidak mungkin membangun keterikatan mereka hanya dengan pendekatan yang sangat bersifat struktural. Mereka sebagai individu pertama kali harus “diikat” dengan pendekatan sistem nilai. Sistem budaya organisasi sekaligus budaya kerja korporat (efisien, mutu, transparan dan akuntabilitas) harus ditanamkan sejak mereka masuk ke sistem sosial yang baru yakni perusahaan. Secara bertahap mereka dibina sehingga sistem nilai di perusahaan sudah menjadi kebutuhannya.

Timbulnya perasaan individu yang berkeinginan untuk pindah dari suatu organisasi, mengakhiri pekerjaannya di organisasi tersebut atau keluar dari organisasi yang ditempati saat ini itu berhubungan dengan perasaan individu yang puas atau tidak puas terhadap pekerjaannya saat ini. *Turnover intention* yang terjadi pada individu didalam organisasi menggambarkan perasaan individu untuk keluar, mencari pekerjaan di tempat lain dan keinginan individu untuk meninggalkan pekerjaannya. Dengan demikian, *turnover intention* (intensi keluar) adalah kecenderungan perasaan individu atau niat individu yang memiliki keinginan untuk berhenti dari pekerjaannya

Untuk mengetahui pengaruh kepuasan kerja dan *salary* terhadap *turnover intention* karyawan melalui *syariate engagement*, maka dibuatlah suatu kerangka pemikiran. Kepuasan kerja dan *salary* adalah sebagai variabel bebas (variabel Independen), sedangkan *syariate engagement* dan *turnover intention* karyawan adalah variabel terikat (variabel dependen), maka pengaruh antara variabel-variabel bebas dan variabel terikat dalam penelitian ini digambarkan dalam rerangka pikir sebagai berikut.

Gambar 2.1 Rerangka Pikir





BAB III

METODOLOGI PENELITIAN

A. Jenis Penelitian

Jenis penelitian yang digunakan pada penelitian ini adalah penelitian kuantitatif yang menggunakan angka-angka dengan perhitungan statistik. Penelitian kuantitatif dapat diartikan sebagai metode penelitian yang digunakan untuk meneliti populasi atau sampel tertentu. Adapun pendekatan penelitian yang digunakan dalam penelitian ini adalah penelitian deskriptif. Penelitian deskriptif merupakan penelitian terhadap masalah-masalah berupa fakta-fakta saat ini dari suatu populasi. Tujuan penelitian deskriptif ini adalah untuk menguji hipotesis atau menjawab pertanyaan yang berkaitan dengan status dari subjek yang diteliti.⁹⁰ Tipe penelitian ini umumnya berkaitan dengan penilaian sikap atau pendapat terhadap individu, kelompok atau organisasional, kejadian atau prosedur.

B. Lokasi dan Waktu Penelitian

Penelitian ini dilakukan pada PT BNI Life Insurance Makassar yang terletak di jalan AP Pettarani No 18 A, Makassar Sulawesi Selatan. Alasan lokasi penelitian di tempatkan pada PT BNI *Life Insurance* Makassar karena peneliti ingin mengetahui penyebab atau alasan para pegawai melakukan *turnover intention*, apakah disebabkan karena gaji, tidak adanya kepuasan kerja ataukah karena hal lain.

⁹⁰Kuncoro, Mudrajad. *Metode Riset Untuk Bisnis dan Ekonomi*. (Edisi 4. Erlangga, Jakarta, 2013), h. 12.

C. Populasi dan Sampel

Populasi adalah kelompok elemen yang lengkap, yang biasanya berupa orang, obyek, transaksi, atau kejadian dimana kita tertarik untuk mempelajarinya atau menjadi obyek penelitian.⁹¹ Populasi dalam penelitian ini adalah seluruh pegawai di PT BNI *Life Insurance* dimana jumlah populasinya sebanyak 123. Sampel merupakan bagian dari populasi yang menjadi wakil dari populasi tersebut. Teknik pengambilan sampel yang digunakan dalam penelitian ini metode *purposive sampling* yaitu dalam pengambilan sampel dilakukan dengan menetapkan kriteria-kriteria tertentu.⁹² Adapun kriteria pegawai yang di jadikan sampel yaitu pegawai yang bekerja pada PT BNI *Life Insurance*. Pegawai yang minimal telah bekerja selama 2 tahun pada PT BNI *Life Insurance*. Alasan dipilih mempunyai pengalaman kerja dua tahun karena telah memiliki waktu dan pengalaman untuk beradaptasi serta menilai kondisi lingkungan kerjanya.

D. Jenis dan Sumber Data

Jenis data yang digunakan dalam penelitian ini adalah jenis data subyek. Data subyek adalah jenis data penelitian yang berupa opini, sikap, dan karakteristik dari seseorang atau sekelompok orang yang menjadi subyek penelitian (responden). Sumber data yang digunakan dalam penelitian ini adalah data primer dan data sekunder. Data primer yaitu data yang langsung dari sumber data penelitian yang diperoleh secara langsung dari sumber aslinya dan tidak

⁹¹ Kuncoro, Mudrajad. *Metode Riset Untuk Bisnis dan Ekonomi*. h.118.

⁹² Deni Darmawati. Pengaruh Tanggung Jawab Sosial Perusahaan Terhadap Kinerja dan Resiko Perbankan di Indonesia. (*Finance and Banking Journal*, 2015), h. 92.

melalui media perantara.⁹³ Data primer dalam penelitian ini adalah tanggapan yang akan dijawab langsung oleh subjek penelitian melalui kuesioner. Data sekunder adalah data yang telah diolah dan diperoleh dari instansi setempat atau dari pihak-pihak yang terkait.

E. Metode Pengumpulan Data

Metode pengumpulan data pada penelitian ini ada dua cara yaitu studi kepustakaan dan studi lapangan. Studi kepustakaan yaitu pengumpulan data dengan mengambil data terkait penelitian melalui internet, jurnal-jurnal publikasi, serta buku-buku penunjang lainnya yang berkaitan dengan judul penelitian yang di bahas. Sementara studi lapangan yaitu pengumpulan data dengan menggunakan kuesioner. Kuesioner adalah sejumlah pertanyaan tertulis yang digunakan untuk memperoleh informasi dari responden dalam arti laporan tentang pribadinya, atau hal-hal yang responden ketahui.⁹⁴ Untuk memperoleh data yang lebih akurat, kuesioner dibagikan secara langsung kepada responden, yaitu dengan mendatangi tempat responden (pegawai) di PT BNI Life, kemudian mengumpulkan kuesioner dan di analisis menggunakan SPSS 21 *for windows*.

Adapun kuesioner untuk mengukur variabel Kepuasan kerja (X_1), *Salary* (X_2), *Syariate engagement* (M), dan *turnover intention* karyawan (Y). Dalam peneltian ini, untuk mengukur pendapat responden digunakan skala ordinal dengan

⁹³ Rahmawati, dan Halim Usman. Pengaruh Beban Kerja dan Pengalaman Auditor dalam Mendeteksi Kecurangan. (*Jurnal Akuntansi dan Investasi*, 2014) h. 72.

⁹⁴ Sekaran, Uma. 2006. *Research Method For Business (Metodologi Penelitian untuk Bisnis)*. (Edisi Empat Salemba Empat, Jakarta, 2006). h.92.

pengukuran skala likert. Dimana responden menyatakan tingkat setuju atau tidak setuju mengenai berbagai pernyataan terkait perilaku, objek, orang atau kejadian.⁹⁵

Pengukuran skala likert menggunakan empat angka, yang dimulai angka 4 untuk pendapat sangat setuju (SS) dan angka 1 untuk sangat tidak setuju (STS). Perinciannya adalah sebagai berikut: Angka 1 = Sangat Tidak Setuju (STS), Angka 2 = Tidak Setuju (TS), Angka 3 = Setuju (S), Angka 4 = Sangat Setuju (SS).

F. Teknik Analisis Data

Analisis data yang digunakan untuk menyederhanakan data agar lebih mudah diinterpretasikan, diolah dengan menggunakan rumus atau aturan-aturan yang ada sesuai pendekatan penelitian. Tujuan analisis data adalah mendapatkan informasi yang relevan yang terkandung di dalam data tersebut dan menggunakan hasilnya untuk memecahkan suatu masalah. Analisis data adalah suatu kegiatan yang dilakukan untuk memproses dan menganalisis data yang telah terkumpul. Dalam penelitian ini, peneliti menggunakan analisis kuantitatif. Analisis kuantitatif merupakan suatu bentuk analisis yang diperuntukkan bagi data yang besar yang dikelompokkan ke dalam kategori-kategori yang berwujud angka-angka. Metode analisis data menggunakan statistik deskriptif, uji kualitas data, uji asumsi klasik dan uji hipotesis dengan bantuan komputer melalui program IBM SPSS 21 *for windows*.⁹⁶

⁹⁵ Kuncoro, Mudrajad. Metode Riset Untuk Bisnis dan Ekonomi. h. 87.

⁹⁶ Kuncoro, Mudrajad. Metode Riset Untuk Bisnis dan Ekonomi. h. 112

1. Analisis Data Deskriptif

Analisis statistik deskriptif digunakan untuk memberikan gambaran mengenai variabel yang diteliti. Uji statistik deskriptif mencakup nilai rata-rata (mean), nilai minimum, nilai maksimum, dan nilai standar deviasi dari data penelitian. Statistik deskriptif ini digunakan untuk memberikan gambaran mengenai demografi responden penelitian. Data demografi tersebut antara lain: jabatan pegawai, latar belakang pendidikan, usia, masa kerja dan jenis kelamin.

2. Uji Kualitas Data

a. Uji Validitas Data

Uji validitas dimaksudkan untuk mengukur kualitas kuesioner yang digunakan sebagai instrumen penelitian sehingga dapat dikatakan instrumen tersebut valid. Suatu kuesioner dikatakan valid jika pernyataan pada kuesioner mampu mengungkapkan sesuatu yang akan diukur oleh kuesioner tersebut.

Kriteria pengujian validitas adalah sebagai berikut:

1. Jika r hitung positif dan r hitung $>$ tabel r maka butir pernyataan tersebut adalah valid.
2. Jika r hitung negatif dan r hitung $<$ tabel r maka butir pernyataan tersebut adalah tidak valid.⁹⁷

b. Uji Reliabilitas

Uji reliabilitas adalah alat untuk mengukur suatu kuesioner yang merupakan indikator dari variabel atau konstruk. Suatu kuesioner reliabel atau handal jika

⁹⁷ Ghozali, Imam. Aplikasi Analisis Multivariate dengan Program IBM SPSS 21 Update PLS Regresi. Edisi 7. Badan Penerbit Universitas Diponegoro, 2013, Semarang, h. 56.

jawaban terhadap pernyataan adalah konsisten atau stabil dari waktu ke waktu. Pengujian reliabilitas yang digunakan adalah *one shot* atau pengukuran sekali saja. Disini pengukurannya hanya sekali dan kemudian hasilnya dibandingkan dengan pernyataan lain atau mengukur korelasi antara jawaban pernyataan. SPSS memberikan fasilitas untuk mengukur reliabilitas dengan uji statistik. *Cronbach Alpha*. Suatu konstruk atau variabel dikatakan reliabel jika memberikan *Cronbach Alpha* > 0.70 atau lebih besar daripada 0.70.⁹⁸

3. Uji Asumsi Klasik

Setelah mendapatkan model regresi, maka interpretasi terhadap hasil yang diperoleh tidak bisa langsung dilakukan. Hal ini disebabkan karena model regresi harus diuji terlebih dahulu apakah sudah memenuhi asumsi klasik. Uji asumsi klasik mencakup hal sebagai berikut:

a. Uji Normalitas

Pengujian ini bertujuan untuk menguji apakah dalam model regresi, variabel pengganggu atau residual memiliki distribusi secara normal. Uji normalitas mengasumsikan bahwa nilai residual mengikuti distribusi normal, kalau asumsi ini dilanggar maka uji statistik menjadi tidak valid. Salah satu cara untuk mendeteksi residual berdistribusi normal atau tidak yaitu dengan analisis grafik.

Analisis grafik dapat dilakukan dengan:

⁹⁸ Ghozali, Imam. *Aplikasi Analisis Multivariate dengan Program IBM SPSS 21 Update PLS Regresi*. (Edisi 7. Badan Penerbit Universitas Diponegoro, Semarang, 2013) h, 60.

1. Melihat grafik histogram yang membandingkan antara data observasi dengan distribusi yang mendekati distribusi normal, dan
2. *Normal probability plot* yang membandingkan distribusi kumulatif dari distribusi normal. Distribusi normal akan membentuk garis lurus diagonal, dan plotting data residual akan dibandingkan dengan garis diagonal. Jika distribusi data residual normal. Maka garis yang menggambarkan data sesungguhnya akan mengikuti garis diagonalnya.

Cara lain adalah dengan uji statistik *one-sample kolmogorov-smirnov*.

Dasar pengambilan keputusan dari *one-sample kolmogorov-smirnov* adalah:

1. Jika hasil *one-sample kolmogorov-smirnov* di atas tingkat signifikansi 0,05 menunjukkan pola distribusi normal, maka model regresi tersebut memenuhi asumsi normalitas.
2. Jika hasil *one-sample kolmogorov-smirnov* di bawah tingkat signifikansi 0,05 tidak menunjukkan pola distribusi normal, maka model regresi tersebut tidak memenuhi asumsi normalitas.⁹⁹

b. Uji Multikolinearitas

Model regresi berganda yang baik adalah model regresi yang variabel – variabel bebasnya tidak memiliki korelasi yang tinggi atau bebas dari multikolinearitas. Deteksi adanya multikolinearitas dipergunakan nilai VIF (*Varian Inflation Factor*).

⁹⁹ Ghozali, Imam. Aplikasi Analisis Multivariate dengan Program IBM SPSS 21 Update PLS Regresi. (Edisi 7. Badan Penerbit Universitas Diponegoro, Semarang, 2013). h.103.

1. Jika nilai *tolerance* $> 0,10$ dan *VIF* < 10 , maka dapat diartikan bahwa tidak terdapat multikolinieritas pada penelitian tersebut.
2. Jika nilai *tolerance* $< 0,10$ dan *VIF* > 10 , maka terjadi gangguan multikolinieritas pada penelitian tersebut.

c. Uji Heteroskedastisitas

Uji Heteroskedastisitas digunakan untuk mengetahui apakah terjadinya penyimpangan model karena gangguan varian yang berbeda antar observasi satu ke observasi lain. Untuk menguji heteroskedastisitas dengan melihat Grafik Plot antara nilai prediksi variabel terikat (dependen) yaitu ZPRED dengan residualnya SRESID. Deteksi ada tidaknya heteroskedastisitas dapat dilakukan dengan melihat ada tidaknya pola tertentu pada grafik scatterplot antara SRESID dan ZPRED di mana sumbu Y adalah Y yang telah diprediksi, dan sumbu X adalah residual. Cara lain yang dapat digunakan untuk uji heteroskedastisitas adalah dengan uji glejser. Uji ini dilakukan dengan meregresikan nilai logaritma natural dari residual kuadrat dengan variabel independen.¹⁰⁰ Adapun kriteria pengujian sebagai berikut:

1. H_0 : Tidak ada gejala heteroskedastisitas, H_0 diterima apabila signifikansi $> 0,05$
2. H_a : Ada gejala heteroskedastisitas, H_a ditolak apabila signifikansi $< 0,05$

¹⁰⁰ Ghozali, Imam. Aplikasi Analisis Multivariate dengan Program IBM SPSS 21 Update PLS Regresi. h.110

4. Uji Hipotesis

a. Analisis Regresi Linear Berganda

Pengujian hipotesis terhadap pengaruh variabel independen terhadap variabel dependen dilakukan dengan menggunakan analisis regresi linier berganda. Analisis regresi digunakan untuk memprediksi pengaruh lebih dari satu variabel bebas terhadap satu variabel tergantung, baik secara parsial maupun simultan. Analisis ini untuk menguji hipotesis 1 sampai 4.

Rumus untuk menguji pengaruh variabel independen terhadap variabel dependen yaitu :

$$Y = \alpha + \beta_1 X_1 + \beta_2 X_2 + e$$

Keterangan :

Y = *Turnover Intention* Karyawan

α = Konstanta

X_1 = Kepuasan Kerja

X_2 = *Salary*

$\beta_1 - \beta_2$ = Koefisien regresi berganda

e = *error term* (batas kesalahan)

b. Analisis Regresi Moderating dengan Pendekatan Nilai Selisih Mutlak (*absolute difference value*)

Model regresi yang agak berbeda untuk menguji pengaruh moderasi yaitu dengan model nilai selisih mutlak dari variabel independen. Interaksi ini lebih disukai oleh karena ekspektasinya sebelumnya berhubungan dengan kombinasi antara X_1 dan X_2 dan berpengaruh terhadap Y. Misalkan jika skor tinggi (skor

rendah) untuk variabel kepuasan kerja, *salary* berasosiasi dengan skor rendah *syariate engagement* (skor tinggi), maka akan terjadi perbedaan nilai absolut yang besar. Hal ini juga akan berlaku skor rendah dari variabel kepuasan kerja dan *salary* berasosiasi dengan skor tinggi dari *syariate engagement* (skor rendah). Kedua kombinasi ini diharapkan akan berpengaruh terhadap *turnover intention* karyawan.¹⁰¹

Langkah uji nilai selisih mutlak dalam penelitian ini dapat digambarkan dengan persamaan regresi sebagai berikut:

$$Y = \alpha + \beta_1 ZX_1 + \beta_2 ZX_2 + \beta_3 [ZX_1 - ZM] + \beta_4 [ZX_2 - ZM]$$

Keterangan :

Y = *Turnover Intention* Karyawan

ZX₁ = *Standardize* Kepuasan Kerja

ZX₂ = *Standardize* Salary

ZM = *Standardize* Syariate Engagement

[ZX₁ - ZM] = interaksi yang diukur dengan nilai absolut perbedaan antara ZX₁ dan ZM

[ZX₂ - ZM] = interaksi yang diukur dengan nilai absolut perbedaan antara ZX₂ dan ZM

α = Kontanta

β = Koefisien Regresi

e = *Error Term*

¹⁰¹ Ghozali, Imam. Aplikasi Analisis Multivariate dengan Program IBM SPSS 21 Update PLS Regresi. h. 115

Perhitungan dengan SPSS 21 akan diperoleh keterangan tentang koefisien determinasi (R^2), Uji F, Uji t untuk menjawab perumusan masalah penelitian. berikut ini keterangan yang berkenaan dengan hal tersebut, yakni:

1) Uji Koefisien Determinasi (R^2)

Koefisien determinasi (R^2) pada intinya bertujuan untuk mengukur seberapa jauh kemampuan model dalam menerangkan variasi variabel dependen. Nilai koefisien determinasi adalah antara nol dan satu. Nilai R^2 mempunyai interval antara 0 sampai 1 ($0 \leq R^2 \leq 1$). Jika nilai R^2 bernilai besar (mendekati 1) berarti variabel bebas dapat memberikan hampir semua informasi yang dibutuhkan untuk memprediksi variabel dependen. Sedangkan jika R^2 bernilai kecil berarti kemampuan variabel bebas dalam menjelaskan variabel dependen sangat terbatas.¹⁰² Kriteria untuk analisis koefisien determinasi adalah:

- a) Jika R^2 mendekati nol (0) berarti pengaruh variabel independen terhadap variabel dependen tidak kuat.
- b) Jika R^2 mendekati satu (1) berarti pengaruh variabel independen terhadap variabel dependen kuat.

2) Uji Regresi Secara Simultan

¹⁰²Ghozali, Imam. Aplikasi Analisis Multivariate dengan Program IBM SPSS 21 Update PLS Regresi. (Edisi 7. Badan Penerbit Universitas Diponegoro, Semarang, 2013). h.105

Uji F dilakukan untuk mengetahui pengaruh dari variabel-variabel bebas secara bersama-sama terhadap variabel terikat. Menentukan kriteria uji hipotesis dapat diukur dengan syarat:

a) Membandingkan t hitung dengan table t

(1) Jika $t \text{ hitung} > \text{table } t$ maka hipotesis diterima. Artinya variabel independen secara bersama-sama mempengaruhi variabel dependen secara signifikan.

(2) Jika $t \text{ hitung} < \text{table } t$ maka hipotesis ditolak. Artinya variabel independen secara bersama-sama tidak mempengaruhi variabel dependen secara signifikan.

b) Melihat *Probabilities Values*

Berdasarkan nilai probabilitas dengan $\alpha = 0,05$:

(a) Jika probabilitas $> 0,05$, maka hipotesis ditolak

(b) Jika probabilitas $< 0,05$, maka hipotesis diterima

3) Uji Regresi Secara Parsial

Uji T digunakan untuk menguji hipotesis secara parsial guna menunjukkan pengaruh tiap variabel independen secara individu terhadap variabel dependen. Uji T adalah pengujian koefisien regresi masing-masing variabel independen terhadap variabel dependen untuk mengetahui seberapa besar pengaruh variabel dependen terhadap variabel dependen secara individu terhadap variabel dependen. Penetapan untuk mengetahui hipotesis diterima atau ditolak ada dua cara yang dapat dipilih yaitu:

a) Membandingkan t hitung dengan table t

- (1) Jika $t_{\text{hitung}} > t_{\text{table}}$ maka hipotesis diterima. Artinya ada pengaruh signifikan dari variabel independen secara individual terhadap variabel dependen.
- (2) Jika $t_{\text{hitung}} < t_{\text{table}}$ maka hipotesis ditolak. Artinya tidak ada pengaruh signifikan dari variabel independen secara individual terhadap variabel dependen

b) Melihat *Probabilities Values*

Berdasarkan nilai probabilitas dengan $\alpha = 0,05$:

- (1) Jika probabilitas $> 0,05$, maka hipotesis ditolak
- (2) Jika probabilitas $< 0,05$, maka hipotesis diterima.



BAB IV

HASIL PENELITIAN DAN PEMBAHASAN

A. *Gambaran Umum Objek Penelitian*

PT BNI *Life Insurance* (BNI Life) merupakan perusahaan asuransi yang menyediakan berbagai produk asuransi seperti Asuransi Kehidupan (Jiwa), Kesehatan, Pendidikan, Investasi, Pensiun dan Syariah. Dalam menyelenggarakan kegiatan usahanya, BNI Life telah memperoleh izin usaha di bidang Asuransi Jiwa berdasarkan surat dari Menteri Keuangan Nomor 305/KMK.017/1997 tanggal 7 Juli 1997. Pendirian BNI Life, sejalan dengan kebutuhan perusahaan induknya, PT Bank Negara Indonesia (Persero) Tbk atau BNI, untuk menyediakan layanan dan jasa keuangan terpadu bagi semua nasabahnya (*one-stop financial services*).¹⁰³

Saat ini BNI Life telah hadir melalui 4 saluran distribusi yaitu Agency, Bancassurance, Employee Benefits dan Syariah. Agency dipasarkan melalui agen-agen yang memasarkan produk individu, sedangkan Bancassurance dipasarkan melalui jaringan BNI di seluruh Indonesia. Employee Benefits dikhususkan bagi produk-produk asuransi kumpulan ke perusahaan-perusahaan, sedangkan syariah memasarkan produk asuransi baik individu, ataupun kumpulan dengan prinsip syariah.

Pada tanggal 11 Maret 2014, Otoritas Jasa Keuangan (OJK) memberikan persetujuan perubahan kepemilikan saham PT BNI Life Insurance ("BNI Life"). Berdasarkan persetujuan tersebut pada tanggal 21 Maret 2014, BNI Life telah

¹⁰³Website Resmi BNI Life. <https://www.bni-life.co.id/id/sekilas-bni-life>

menyelenggarakan RUPSLB dengan agenda penerbitan saham baru sebanyak 120.279.633 lembar yang diambil seluruhnya oleh Sumitomo Life Insurance Company. Terhitung sejak tanggal 9 Mei 2014, BNI Life telah menjadi perusahaan asuransi kehidupan (jiwa) joint venture dengan PT Bank Negara Indonesia (Persero) Tbk tetap menjadi pemegang saham pengendali sebesar 60,000000%; Sumitomo Life Insurance Company memiliki 39.999993%; 0.000003% dimiliki oleh Yayasan Kesejahteraan Karyawan (YKP) BNI dan 0,000003% dimiliki oleh Yayasan Danar Dana Swadharma (YDD).

1. Visi dan Misi PT BNI Life Insurance

BNI Life meneguhkan komitmen untuk berupaya memberikan nilai tambah pada setiap sisi kehidupan Anda.

Visi PT BNI Life Insurance

Menjadi perusahaan asuransi terkemuka kebanggaan bangsa

Misi PT BNI Life Insurance

Memberikan perencanaan masa depan dan perlindungan yang terpercaya dengan layanan prima dan kinerja keuangan yang optimal untuk mewujudkan kehidupan bangsa yang lebih berkualitas.

Makna PT BNI Life Insurance

Melindungi Setulus Hati, Mensejahterakan Kehidupan Bangsa

2. Nilai-Nilai Perusahaan

1. Integritas (*Integrity*)

Menjunjung tinggi kejujuran dan keselarasan dalam pemikiran, perkataan serta perbuatan.

2. Berorientasi Pelanggan (*Customer Oriented*)

Memberikan kualitas pelayanan kebutuhan pelanggan internal dan eksternal melebihi dari yang mereka harapkan.

3. Kepercayaan (*Trust*)

Dapat dipercaya dan teguh memegang amanah dalam memenuhi janji baik kepada nasabah maupun rekan kerja.

4. Semangat untuk yang terbaik (*Passion For Excellence*)

Selalu memberikan hasil kerja terbaik dan terus meningkatkan keahlian.

5. Kerja Sama (*Teamwork*)

Membina sinerga dan kerja sama antar individu dengan optimal untuk mencapai tujuan yang ditetapkan bersama.

6. Inovatif (*Innovative*)

Menggunakan dengan maksimal semua sumber daya yang ada dengan kreatifitas tinggi untuk menghasilkan perbaikan dan perubahan berkala.

7. Perubahan Aktif (*Embrace Chage*)

Aktif melakukan perubahan yang diperlukan dan siap menerimadan menjalankan perubahan yang terjadi kapan saja diperlukan.

3. Perjalanan dan Peristiwa Penting PT BNI Life Insurance 5 Tahun Terakhir

Tahun 2012

- Untuk meningkatkan layanan dan aksesibilitas, Kantor Pusat BNI Life beralih ke: The Landmark Center 21st floor Jl. Jend. Sudirman No. 1, Jakarta 12910.
- BNI memperbesar kepemilikan sahamnya pada perusahaan asuransi jiwa BNI Life menjadi 99,99%.

- Menerima penghargaan di ajang Top Agent Award 2012 Asosiasi Asuransi Jiwa Indonesia (AAJI) dengan:
 - Peringkat Pertama Rookie Agent Top Premium 2011.
 - Peringkat Ketiga Top Agent of Bancassurance 2011.
 - Peringkat Keempat Agent Top Premium 2011.
 - Menerima penghargaan dari Sharia Finance Awards 2012 dengan predikat Sangat Bagus atas Kinerja Keuangan Tahun 2011, versi majalah Infobank.

Tahun 2013

- Meraih predikat Sangat Bagus atas Kinerja Keuangan Tahun 2012 dari Sharia Finance Award, InfoBank.
- Dilakukan kemitraan strategis antara BNI dan Sumitomo Life untuk melakukan pengambilan bagian saham baru senilai Rp 4,2 triliun. Dengan pengambilan bagian saham baru tersebut, Sumitomo Life memiliki 39,999993% saham Perusahaan

Tahun 2014

- The 10th Islamic Finance Award, 2014 Versi Karim Consulting Indonesia. Top Growth Islamic Life Insurance Sharia Unit, Asset < Rp 150 Miliar.
- Indonesia Contact Center Service Award 2014 Kategori Email Center Versi CCSL dan Majalah Service Excellence.
- Indonesia Contact Center Service Award 2014 Kategori Contact Center Versi CCSL dan Majalah Service Excellence.
- Rekor Bisnis 2014 Perusahaan asuransi yang menawarkan program AJK dengan pembayaran tercepat.

- Indonesia Contact Center Awards 2014 The Best HR Retention Program – Silver.
- Indonesia Contact Center Awards 2014 The Best Contact Center Operations – Bronze.
- Indonesia Contact Center Awards 2014 The Best Business Contribution – Bronze.
- Media Asuransi Insurance Awards 2014 Best Life Insurance 2014, Ekuitas Rp 250 - 750 miliar.
- Infobank Insurance Awards 2014 Versi Majalah Infobank Predikat Sangat Bagus atas Kinerja Keuangan Tahun 2013.
- Infobank Sharia Finance Awards 2014 Versi Majalah Infobank Predikat Sangat Bagus atas Kinerja Keuangan Tahun 2013.
- Investor Best Syariah 2014 Versi Majalah Investor Predikat Cabang Asuransi Syariah Peringkat II Aset Lebih Dari Rp 200 Miliar.
- Penambahan modal disetor sebesar Rp 120.279.633.000 menjadi Rp 300.699.133.000.
- PT BNI Life Insurance menjadi perusahaan Joint Venture pada tahun 2014.

Tahun 2015

- Indonesia Contact Center Service Award 2015, Versi CCSL dan Majalah Service Excellence, Penghargaan Excellent Service Performance Kategori Call Center.

- Indonesia Contact Center Service Award 2015, Versi CCSL dan Majalah Service Excellence, Penghargaan Excellent Service Performance Kategori Email Center.
- Indonesia Contact Center Association, Bronze, Penghargaan The Best Contact Center Operation.
- Rekor Bisnis 2015, Penghargaan perusahaan asuransi nasional pertama dengan layanan “Same Day Service” pembayaran manfaat hidup polis tradisional tercepat di hari yang sama.
- Rekor Bisnis 2015, Penghargaan perusahaan asuransi nasional yang memiliki program layanan “Klaim 27 Menit” pembayaran klaim tercepat dengan realisasi 25 menit.
- Perusahaan berhasil membukukan Total Aset sebesar 10 T.
- Realisasi strategi dengan menempatkan tenaga pemasar di setiap cabang BNI.
- Perusahaan secara resmi membuka kantor layanan di Surabaya, Bandung, Denpasar, Palembang dan Semarang

Tahun 2016

- Warta Ekonomi Indonesia Insurance Consumer Choice Award 2016.
- Media Asuransi Best Life Insurance 2016 “Best Financial Performance Life Insurance Company 2016”.
- Museum Rekor Indonesia Rekor Edukasi Asuransi Mikro Kepada Peserta Terbanyak.
- Contact Center Service Excellence Award 2016 Penghargaan Exceptional Service Performance Kategori Customer Service Email Centers.

- Majalah Investor Investor Award Best Insurance 2016 penghargaan Asuransi Jiwa Terbaik 2016 Kategori Asuransi Jiwa Beraset di atas Rp 5 Triliun - Rp 15 Triliun.
- Majalah Infobank Unit Link Awards 2016 Penghargaan Sangat Bagus Kategori Kinerja Unit Link Jenis Pendapatan Tetap.
- Majalah Infobank Unit Link Awards 2016 Penghargaan Sangat Bagus Kategori Kinerja Unit Link Jenis Campuran.
- The 12th Islamic Finance Award 2016 1st Rank The Best Risk Management Islamic Life Insurance.
- The 12th Islamic Finance Award 2016 1st Rank The Most Expansive Insurance Islamic Life Insurance.
- The Best Contact Center Indonesia 2016 The Best Employee Engagement, Silver.
- Perusahaan berhasil meraih sebagai 10 besar pencapaian New Business Premium.
- Menambah jalur distribusi baru yaitu Employee Benefit Business Banking.
- Perusahaan secara resmi membuka kantor layanan di Yogyakarta.¹⁰⁴

¹⁰⁴ Website Resmi BNI Life. <https://www.bni-life.co.id/id/sekilas-bni-life> .

4. Jumlah Karyawan yang Melakukan *Turnover Intention* pada PT BNI Life Insurance 2015-2018

| No | Keterangan | 2015 | 2016 | 2017 | 2018 |
|----|------------|------|------|------|------|
| 1 | Resign | 52 | 47 | 49 | 18 |
| 2 | Terminasi | 49 | 34 | 18 | 12 |

Sumber: PT BNI Life Insurance Wilayah Makassar

B. Hasil Penelitian

1. Karakteristik Responden

Adapun jumlah kuesioner yang dibagikan sebanyak 40 kuesioner dengan pembagian sebagai berikut:

Tabel 4.1
Data Distribusi Kuesioner

| No | Keterangan | Jumlah Kuesioner | Persentase |
|--|------------------------------|------------------|------------|
| 1 | Kuesioner yang disebar | 40 | 100 % |
| 2 | Kuesioner yang tidak kembali | 5 | 12 % |
| 3 | Kuesioner yang kembali | 35 | 88 % |
| 4 | Kuesioner yang cacat | 0 | 0 % |
| 5 | Kuesioner yang dapat diolah | 35 | 88 % |
| n sampel = 35 | | | |
| Responden Rate = $(35/40) \times 100\% = 88\%$ | | | |

Sumber: Data primer yang diolah (2018)

Tabel 4.1 menunjukkan bahwa kuesioner yang disebar berjumlah 40 butir dan jumlah kuesioner yang kembali dan dapat diolah adalah sebanyak 35 butir atau tingkat pengembalian yang diperoleh adalah 88% dari total yang disebar. Sedangkan kuesioner yang tidak kembali adalah 5 butir atau tingkat yang diperoleh sebesar 12%. Dari kuesioner sebanyak 5 butir yang tidak kembali disebabkan karena kesibukan dari beberapa karyawan PT BNI Life Insurance, selain itu juga

ada beberapa karyawan yang tidak sengaja menghilangkan kuesioner tersebut. Adapun kuesioner yang cacat atau tidak dapat diolah tidak ada. Secara umum kebanyakan penelitian jumlah sampel minimal untuk memperoleh hasil yang baik adalah 30. Jadi apabila sampel yang didapatkan lebih dari 30 maka sampel tersebut sudah mencukupi untuk diolah kedalam aplikasi SPSS 21 *windows*.¹⁰⁵

Terdapat 4 karakteristik responden yang dimasukkan dalam penelitian ini, yaitu jenis kelamin, usia, tingkat pendidikan, dan masa kerja pada PT BNI *Life Insurance*. Karakteristik responden tersebut akan dijelaskan lebih lanjut pada tabel mengenai data responden sebagai berikut:

a. Jenis Kelamin

Tabel 4.2
Karakteristik Responden Berdasarkan Jenis Kelamin

| No | Jenis Kelamin | Jumlah | Persentase |
|---------------|---------------|--------|------------|
| 1 | Laki-laki | 8 | 22,86% |
| 2 | Perempuan | 27 | 77,14% |
| Jumlah | | 35 | 100% |

Sumber: Data primer diolah (2018)

Tabel 4.2 menunjukkan bahwa jumlah responden yang paling banyak adalah responden berjenis kelamin perempuan sebanyak 27 orang atau sebesar 77,14% sedangkan sisanya yakni 8 orang atau sebesar 22,86% merupakan responden laki-laki. Hal ini juga menunjukkan bahwa PT BNI *Life Insurance* didominasi oleh karyawan perempuan.

¹⁰⁵ Sekaran, Uma. *Research Method For Business (Metodologi Penelitian untuk Bisnis)*. (Edisi 4. Salemba Empat, Jakarta, 2006). h. 112

b. Usia

Tabel 4.3
Karakteristik Responden Berdasarkan Usia

| No | Usia | Jumlah | Persentase |
|---------------|-------------|--------|------------|
| 1 | <25 Tahun | 12 | 34,29% |
| 2 | 26-30 Tahun | 20 | 57,14% |
| 3 | 31-35 Tahun | 3 | 8,57% |
| 4 | 36-40 tahun | 0 | 0 |
| Jumlah | | 35 | 100 % |

Sumber: Data primer diolah (2018)

Tabel 4.3 menunjukkan usia responden dalam penelitian ini sebagian besar berumur antara 26-30 tahun yaitu sebanyak 20 responden atau sebesar 57,14%, usia kurang dari 25 tahun sebanyak 12 responden atau sebesar 34,29%, dilanjutkan dengan umur antara 31-35 tahun sebanyak 3 responden atau sebesar 8,57%.

c. Tingkat Pendidikan

Tabel 4.4
Karakteristik Responden Berdasarkan Tingkat Pendidikan

| No | Tingkat Pendidikan | Jumlah | Persentase |
|---------------|--------------------|--------|------------|
| 1 | SMA/SMK | 1 | 2,86% |
| 2 | D3 | 13 | 37,14% |
| 3 | S1 | 21 | 60% |
| Jumlah | | 35 | 100 % |

Sumber: Data primer diolah (2018)

Tabel 4.4 menunjukkan bahwa tingkat pendidikan responden didominasi oleh pendidikan S1 sebanyak 21 karyawan atau sebesar 60,00%, sedangkan responden dengan tingkat pendidikan Diploma 3 (D3) sebanyak 13 karyawan atau sebesar 37,14%, dan responden dengan tingkat pendidikan SMA/SMK sebanyak 1 karyawan atau sebesar 2,86%.

d. Masa Kerja

Tabel 4.5
Karakteristik Responden Berdasarkan Masa Kerja

| No | Masa Kerja | Jumlah | Persentase |
|---------------|------------|--------|------------|
| 1 | 1-3 Tahun | 28 | 80% |
| 2 | 4-6 Tahun | 6 | 17,14% |
| 3 | >7 Tahun | 1 | 2,86% |
| Jumlah | | 35 | 100 % |

Sumber: Data primer diolah (2018)

Tabel 4.5 menunjukkan tingkat masa kerja responden yang paling banyak berada pada 1 hingga 3 tahun yaitu sebanyak 28 responden atau sebesar 80%. Masa kerja 4-6 tahun sebanyak 6 responden atau sebesar 17,14% dan responden diatas 7 tahun sebanyak 1 responden atau sebesar 2,86%.

a. Analisis Deskriptif Variabel

Deskripsi variabel dari 35 responden dalam penelitian dapat dilihat pada tabel berikut:

Tabel 4.6
Statistik Deskriptif Variabel
Descriptive Statistics

| | N | Minimum | Maximum | Mean | Std. Deviation |
|---------------------------------------|----|---------|---------|---------|----------------|
| Kepuasan kerja | 35 | 31.00 | 43.00 | 36.7429 | 3.76784 |
| Salary | 35 | 12.00 | 24.00 | 18.8857 | 3.20635 |
| <i>Syariate engagement</i> | 35 | 19.00 | 32.00 | 28.3143 | 3.73986 |
| <i>Turnover Intention</i> Karyawan | 35 | 17.00 | 32.00 | 25.3714 | 4.41312 |
| Valid N (listwise) | 35 | | | | |

Sumber: Output SPSS 21 (2018)

Tabel 4.6 menunjukkan statistik deskriptif dari masing-masing variabel penelitian. Berdasarkan tabel 4.6, hasil analisis dengan menggunakan statistik deskriptif terhadap kepuasan kerja menunjukkan nilai minimum sebesar 31, nilai maksimum sebesar 43, mean (rata-rata) sebesar 36,74 dengan standar deviasi

sebesar 3,77. Selanjutnya hasil analisis dengan menggunakan statistik deskriptif terhadap variabel *salary* menunjukkan nilai minimum sebesar 12, nilai maksimum sebesar 24, mean (rata-rata) sebesar 18,89 dengan standar deviasi sebesar 3,21. Variabel *Syariate engagement* menunjukkan nilai minimum sebesar 19, nilai maksimum sebesar 32, mean (rata-rata) sebesar 28,31 dengan standar deviasi sebesar 3,74. Variabel *Turnover Intention* Karyawan menunjukkan nilai minimum sebesar 17, nilai maksimum sebesar 32, mean (rata-rata) sebesar 25,37 dengan standar deviasi sebesar 4,41.

1) Analisis Deskriptif Variabel Kepuasan Kerja (X1)

Analisa deskriptif terhadap variabel kepuasan kerja terdiri dari 11 item pernyataan. Hasil jawaban responden mengenai kepuasan kerja akan dijabarkan melalui tabel berikut:

Tabel 4.7

Deskripsi Item Pernyataan Variabel Kepuasan kerja

| Item Pernyataan | Frekuensi dan Persentase | | | | Skor | Mean |
|--------------------------|--------------------------|-------------|-------------|-------------|------|------|
| | STS | TS | S | SS | | |
| X1.1 (Keahlian) | | 4 11,4% | 26 74,3% | 5 14,3% | 106 | 3,03 |
| X1.2 (Pendidikan) | | 10 28,6% | 19 24,3% | 6 17,1% | 101 | 2,89 |
| X1.3 (Kompensasi) | | 4 11,4% | 23 65,7% | 8 22,9% | 109 | 3,11 |
| X1.4 (Promosi) | | | 18 51,4% | 17 48,6% | 122 | 3,49 |
| X1.5 (Prestasi Kerja) | | | 17 48,6% | 18 51,4% | 123 | 3,51 |
| X1.6 (Motivasi Kerja) | | 1 2,9% | 15 42,9% | 19 54,3% | 123 | 3,51 |
| X1.7 (Atasan Baik) | | | 20 57,1% | 15 42,9% | 120 | 3,43 |
| X1.8 (Atasan Teladan) | | | 16 45,7% | 19 54,3% | 124 | 3,54 |
| X1.9 | | | 20 | 15 | 120 | 3,43 |

| | | | | | | |
|---|--|--|-------|-------|-----|------|
| (Rekan kerja Bertanggungjawab) | | | 57,1% | 42,9% | | |
| X1.10 (Rekan kerja mau kerja tim) | | | 23 | 12 | 117 | 3,34 |
| | | | 65,7% | 34,3% | | |
| X1.11 (Rekan Kerja menciptakan lingkungan kerja yang baik) | | | 19 | 16 | 121 | 3,48 |
| | | | 54,3% | 45,7% | | |
| Rata-rata Keseluruhan | | | | | | 3,34 |

Sumber: Data primer diolah (2018)

Berdasarkan Tabel 4.7 dapat diketahui bahwa dari 35 responden yang diteliti, secara umum persepsi responden terhadap item-item pernyataan pada variabel kepuasan kerja (X1) berada pada skor 3,34. Hal ini berarti bahwa rata-rata responden setuju terhadap item-item pernyataan variabel efek kepuasan kerja. Pada variabel kepuasan kerja, terlihat bahwa nilai indeks tertinggi sebesar 3,54 berada pada item pernyataan kedelapan “atasan yang baik mampu memberikan solusi kepada karyawannya jika menghadapi kendala atau masalah perusahaan”. Sebagian besar karyawan PT BNI Life Insurance menganggap bahwa dengan adanya kepuasan kerja maka kinerja dari karyawan tersebut akan meningkat dan akan menurunkan angka *turnover intention* karyawan pada PT BNI Life Insurance.

2) Analisis Deskriptif Variabel *Salary* (X2)

Analisa deskriptif terhadap variabel *salary* terdiri dari 6 item pernyataan. Hasil jawaban responden mengenai *salary* akan dijabarkan melalui tabel berikut:

Tabel 4.8
Deskripsi Item Pernyataan Variabel *Salary*

| Item Pernyataan | Frekuensi dan Persentase | | | | Skor | Mean |
|--------------------------------------|--------------------------|------------|-------------|-------------|------|------|
| | STS | TS | S | SS | | |
| X2.1 (Gaji sesuai standar) | | 9 25,7% | 17 48,6% | 9 25,7% | 105 | 3,00 |
| X2.2 (Gaji sesuai kinerja) | | 7 20% | 18 51,4% | 10 28,6% | 108 | 3,09 |
| X2.3 (Gaji sesuai prestasi) | | 3 8,6% | 21 60% | 11 31,4% | 113 | 3,23 |
| X2.4 (Gaji meningkatkan semangat) | | 2 5,7% | 14 40% | 19 54,3% | 122 | 3,49 |
| X2.5 (Gaji memenuhi kebutuhan) | 2 5,7% | 8 22,9% | 15 42,9% | 10 28,6% | 103 | 2,94 |
| X2.6 (Bonus) | | 3 8,6% | 24 68,6% | 8 22,9% | 110 | 3,14 |
| Rata-rata Keseluruhan | | | | | | 3,15 |

Sumber: Data primer diolah (2018)

Berdasarkan Tabel 4.8 dapat diketahui bahwa dari 35 responden yang diteliti, secara umum persepsi responden terhadap item-item pernyataan pada variabel *salary* (X2) berada pada skor 3,15. Hal ini berarti bahwa rata-rata responden setuju terhadap item-item pernyataan variabel *salary*. Pada variabel *salary*, terlihat bahwa nilai indeks tertinggi sebesar 3,49 berada pada item pernyataan pertama “perusahaan sudah memberikan gaji kepada karyawan sesuai dengan standar yang berlaku” dan pernyataan keempat “gaji yang diberikan perusahaan dapat meningkatkan semangat kerja karyawan dalam bekerja.” Sebagian besar karyawan PT BNI *Life Insurance* menganggap bahwa pemberian gaji yang sesuai dengan kinerja dari karyawan akan meningkatkan kinerja karyawan dan memutuskan untuk tetap bertahan pada perusahaan tersebut.

3) Analisis Deskriptif Variabel *Turnover Intention* Karyawan (Y)

Analisa deskriptif terhadap variabel *Turnover Intention* Karyawan terdiri dari 8 item pernyataan. Hasil jawaban responden mengenai peningkatan penerimaan pajak akan dijabarkan melalui tabel berikut:

Tabel 4.9
Deskripsi Item Pernyataan Variabel *Turnover Intention* Karyawan

| Item Pernyataan | Frekuensi dan Persentase | | | | Skor | Mean |
|----------------------------------|--------------------------|------------|-------------|-------------|------|------|
| | STS | TS | S | SS | | |
| Y.1 (Berniat) | | 3 8,6% | 21 60% | 11 31,4% | 113 | 3,23 |
| Y.2 (Fasilitas Kurang) | 1 2,9 | 8 22,9 | 12 34,3 | 14 40% | 109 | 3,11 |
| Y.3 (Peluang) | | 7 20% | 12 34,3% | 16 45,7% | 114 | 3,26 |
| Y.4 (Mencari pekerjaan lain) | | 8 22,9% | 13 37,1% | 14 40% | 111 | 3,17 |
| Y.5 (Gaji yang lebih tinggi) | 3 8,6% | 9 25,7% | 12 34,3% | 11 31,4% | 101 | 2,89 |
| Y.6 (Beban kerja tinggi) | | 2 5,7% | 24 68,6% | 9 25,7% | 112 | 3,20 |
| Y.7 (Kompensasi tidak sesuai) | 1 2,9% | 4 11,4% | 17 48,6% | 13 37,1% | 112 | 3,20 |
| Y.8 (Jenjang karir) | | 2 5,7% | 20 57,1% | 13 37,1 | 116 | 3,31 |
| Rata-rata Keseluruhan | | | | | | 3,17 |

Berdasarkan Tabel 4.9 dapat diketahui bahwa dari 35 responden yang diteliti, secara umum persepsi responden terhadap item-item pernyataan pada variabel peningkatan penerimaan pajak (Y) berada pada skor 3,17. Hal ini berarti bahwa rata-rata responden setuju terhadap item-item pernyataan variabel *turnover intention* karyawan. Pada variabel *turnover intention* karyawan, terlihat bahwa nilai

indeks tertinggi sebesar 3,26 berada pada item pernyataan ketiga “Jika anda memiliki peluang untuk keluar dari perusahaan tempat anda bekerja saat ini, anda akan melakukannya.” PT BNI *Life Insurance* bergerak dibidang pelayanan sehingga untuk meningkatkan kinerja para karyawan, dan menumbuhkan sikap loyalitas karyawan dapat ditempuh dengan memberikan gaji sesuai dengan kinerja dari karyawan agar tercipta kepuasan kerja sehingga karyawan akan merasa nyaman dengan tempat kerjanya dan menurunkan niat untuk melakukan *turnover intention*.

4) Analisis Deskriptif Variabel *Syariate Engagement* (M)

Analisis deskriptif terhadap variabel *syariate engagement* terdiri dari 8 item pernyataan. Hasil jawaban responden mengenai *syariate engagement* akan dijabarkan melalui tabel berikut:

Tabel 4.10

Deskripsi Item Pernyataan Variabel *Syariate engagement*

| Item Pernyataan | Frekuensi dan Persentase | | | | Skor | Mean |
|----------------------------------|--------------------------|-----------|-------------|-------------|------|------|
| | STS | TS | S | SS | | |
| M.1 (Motivasi) | | | 14 40% | 21 60% | 126 | 3,60 |
| M.2 (Tanggung Jawab) | | | 14 40% | 21 60% | 126 | 3,60 |
| M.3 (Amanah) | | 2 5,7% | 13 37,1% | 20 57,1% | 123 | 3,51 |
| M.4 (Profesional) | | 1 2,9% | 16 45,7% | 18 51,4% | 122 | 3,49 |
| M.5 (Berkomitmen) | | 1 2,9% | 16 45,4% | 18 51,4% | 122 | 3,49 |
| M.6 (Loyalitas) | | 1 2,9% | 14 40% | 20 57,1% | 124 | 3,54 |
| M.7 (Kerja sebagai ibadah) | | 1 2,9% | 15 42,9% | 19 54,3% | 123 | 3,51 |
| M.8 (Ikhlash) | | 1 2,9% | 13 37,1% | 21 60% | 125 | 3,57 |

| | |
|-----------------------|------|
| Rata-rata Keseluruhan | 3,54 |
|-----------------------|------|

Berdasarkan Tabel 4.10 dapat diketahui bahwa dari 35 responden yang diteliti, secara umum persepsi responden terhadap item-item pernyataan pada variabel *syariate engagement* (M) berada pada skor 3,54. Hal ini berarti bahwa rata-rata responden setuju terhadap item-item pernyataan variabel *syarah engagement*. Pada variabel *syariate engagement*, terlihat bahwa nilai indeks tertinggi sebesar 3,60 berada pada item pernyataan pertama “Selalu berupaya bekerja dengan sepenuh hati dan penuh semangat untuk mencapai tujuan perusahaan”, dan pernyataan kedua “Senantiasa berupaya untuk bekerja dengan penuh tanggungjawab”. Sebagian besar karyawan PT BNI *Life Insurance* menganggap bahwa semakin tinggi *syariate engagement* yang dimiliki oleh karyawan maka akan semakin meningkat pula kinerja yang dihasilkan untuk mencapai tujuan perusahaan.

C. Hasil Uji Kualitas Data

Tujuan dari uji kualitas instrumen adalah untuk mengetahui konsistensi dan akurasi data yang dikumpulkan. Uji kualitas instrumen yang dihasilkan dari penggunaan instrumen penelitian dapat dianalisis dengan menggunakan uji validitas dan uji reliabilitas.

1. Uji Validitas

Uji Validitas adalah prosedur untuk memastikan valid atau tidaknya kuesioner yang akan digunakan untuk mengukur variabel penelitian. Untuk mengetahui *item* pernyataan itu valid dengan melihat nilai *Corrected Item Total Correlation*. Apabila *item* pernyataan mempunyai *r* hitung > dari tabel *r* maka dapat dikatakan valid. Pada penelitian ini terdapat jumlah sampel (n) = 35 responden dan besarnya *df* dapat dihitung $35-2 = 33$ dengan $df = 33$ dan $\alpha = 0,05$ didapat tabel $r = 0,2826$.¹⁰⁶ Jadi, *item* pernyataan yang valid mempunyai *r* hitung lebih besar dari 0,2826. Adapun hasil uji validitas data dalam penelitian ini dapat dilihat pada tabel 4.11 berikut:

Tabel 4.11
Hasil Uji Validitas

| Variabel | Item | Point Pernyataan | R Hitung | Tabel r | Keterangan |
|----------------|-------|---|----------|---------|------------|
| Kepuasan kerja | X1.1 | Keahlian | 0,490 | 0,2826 | Valid |
| | X1.2 | Pendidikan | 0,565 | | Valid |
| | X1.3 | Kompensasi | 0,670 | | Valid |
| | X1.4 | Promosi jabatan | 0,498 | | Valid |
| | X1.5 | Prestasi kerja | 0,565 | | Valid |
| | X1.6 | Motivasi kerja | 0,745 | | Valid |
| | X1.7 | Atasan yang baik | 0,728 | | Valid |
| | X1.8 | Atasan teladan | 0,755 | | Valid |
| | X1.9 | Rekan kerja bertanggungjawab | 0,651 | | Valid |
| | X1.10 | Rekan kerja yang mau bekerja sama | 0,763 | | Valid |
| | X1.11 | Rekan kerja mampu membuat lingkungan kerja baik | 0,589 | | Valid |
| Salary | X2.1 | Gaji sesuai standar | 0,895 | 0,2826 | Valid |

¹⁰⁶ Ghozali, Imam. *Aplikasi Analisis Multivariate dengan Program IBM SPSS 21 Update PLS Regresi*. Edisi 7. (Badan Penerbit Universitas Diponegoro, Semarang, 2013), h. 79.

| | | | | | |
|-------------------------------------|------|----------------------------------|-------|--------|-------|
| | X2.2 | Gaji sesuai kinerja | 0,906 | 0,2826 | Valid |
| | X2.3 | Gaji sesuai prestasi kerja | 0,857 | | Valid |
| | X2.4 | Gaji meningkatkan semangat kerja | 0,539 | | Valid |
| | X2.5 | Gaji memenuhi kebutuhan | 0,807 | | Valid |
| | X2.6 | Bonus | 0,677 | | Valid |
| <i>Turnover Intentions Karyawan</i> | Y1 | Berniat | 0,390 | 0,2826 | Valid |
| | Y2 | Fasilitas kurang | 0,850 | | Valid |
| | Y3 | Peluang | 0,817 | | Valid |
| | Y4 | Mencari pekerjaan lain | 0,872 | | Valid |
| | Y5 | Gaji yang lebih tinggi | 0,820 | | Valid |
| | Y6 | Beban kerja | 0,682 | | Valid |
| | Y7 | Kompensasi tidak sesuai | 0,741 | | Valid |
| | Y8 | Jenjang karir | 0,697 | | Valid |
| <i>Syariate engagement</i> | M1 | Semangat | 0,813 | 0,2826 | Valid |
| | M2 | Tanggung Jawab | 0,782 | | Valid |
| | M3 | Amanah | 0,916 | | Valid |
| | M4 | Profesional | 0,877 | | Valid |
| | M5 | Berkomitmen | 0,919 | | Valid |
| | M6 | Loyalitas | 0,814 | | Valid |
| | M7 | Kerja Sebagai ibadah | 0,760 | | Valid |
| | M8 | Ibadah | 0,885 | | Valid |

Sumber : Data Primer diolah 2018

Tabel 4.12 tersebut memperlihatkan bahwa seluruh item pernyataan memiliki nilai koefisien korelasi positif dan lebih besar daripada tabel r. Hal ini berarti bahwa item-item pernyataan kuesioner yang diperoleh telah valid dan dapat dilakukan pengujian data lebih lanjut.

2. Uji Reliabilitas

Uji reliabilitas digunakan untuk mengukur suatu kuesioner yang merupakan indikator dari variabel atau konstruk. Suatu kuesioner dikatakan reliabel

atau handal jika jawaban seseorang terhadap pernyataan adalah konsisten atau stabil dari waktu ke waktu. Uji reliabilitas data dilakukan dengan menggunakan metode *Alpha Cronbach* yakni suatu instrumen dikatakan reliabel bila memiliki koefisien keandalan reliabilitas sebesar 0,70 atau lebih. Hasil pengujian reliabilitas data dapat dilihat pada tabel berikut :

Tabel 4.12
Hasil Uji Reliabilitas

| No | Variabel | Cronbach' Alpha | Keterangan |
|----|------------------------------------|-----------------|------------|
| 1. | Kepuasan kerja | 0,857 | Reliabel |
| 2. | <i>Salary</i> | 0,871 | Reliabel |
| 3. | <i>Turnover Intention</i> Karyawan | 0,881 | Reliabel |
| 4. | <i>Syariate engagement</i> | 0,943 | Reliabel |

Sumber : Data Primer diolah 2018

Tabel 4.12 menunjukkan bahwa nilai *cronbach's alpha* dari semua variabel lebih besar dari 0,70, sehingga dapat disimpulkan bahwa instrumen kuesioner yang digunakan untuk menjelaskan variabel kepuasan kerja, *salary*, *turnover intention* karyawan, dan *syariate engagement* yaitu dinyatakan handal atau dapat dipercaya sebagai alat ukur variabel.

D. Hasil Uji Asumsi Klasik

Uji asumsi klasik harus terlebih dulu dilakukan sebelum uji regresi berganda, hal ini bertujuan untuk mengetahui apakah asumsi-asumsi yang diperlukan adalah uji hipotesis sudah terpenuhi. Adapun uji asumsi klasik dalam penelitian ini adalah, uji normalitas, uji multikolinearitas, dan uji heteroskedastisitas.

1. Uji Normalitas

Uji normalitas dilakukan untuk melihat apakah variabel-variabel yang digunakan untuk menguji hipotesis sudah terdistribusi normal atau tidak. Dalam penelitian ini uji normalitas dilakukan dengan dua cara yaitu *kolmogorov smirnov* dan *normal probability plot*. Uji *kolmogorov smirnov* lebih sering digunakan karena menghasilkan angka-angka yang lebih detail, dan hasil tersebut lebih dapat dipercaya. Suatu persamaan regresi dikatakan normal apabila nilai probabilitas *Kolmogorov-Smirnov* lebih besar dari 0,05. Hasil uji *kolmogorov smirnov* dapat dilihat pada tabel dibawah:

Tabel 4.13
Hasil Uji Normalitas - One Sample Kolmogorov-Smirnov
One-Sample Kolmogorov-Smirnov Test

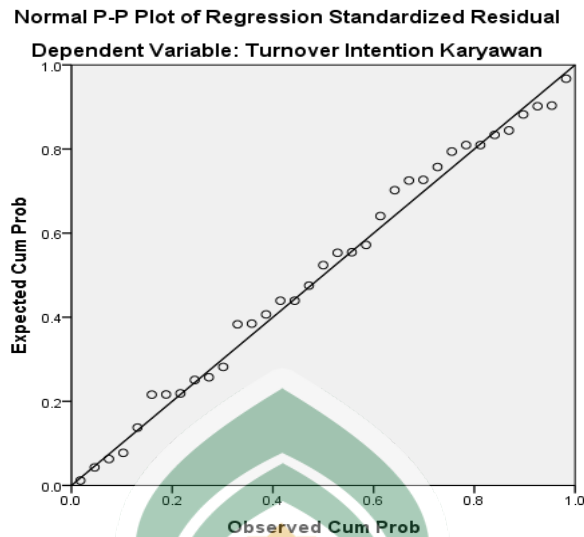
| | | Unstandardized Residual |
|----------------------------------|----------------|-------------------------|
| N | | 35 |
| Normal Parameters ^{a,b} | Mean | .0000000 |
| | Std. Deviation | 2.57464559 |
| Most Extreme Differences | Absolute | .082 |
| | Positive | .058 |
| | Negative | -.082 |
| Kolmogorov-Smirnov Z | | .487 |
| Asymp. Sig. (2-tailed) | | .972 |

a. Test distribution is Normal.

b. Calculated from data.

Dari table 4.13 dapat dilihat signifikansi nilai *Kolmogorov-smirnov* yang ditunjukkan dengan *asyp sig* (2 tailed) yaitu 0,972 lebih besar dari 0,05 atau 5%. Hal tersebut menunjukkan bahwa data atau variabel-variabel dalam penelitian ini terdistribusi normal. Selain uji *Kolmogorov smirnov* cara lain untuk mnguji nomalitas yaitu dengan grafik *normal probability plot*.

Gambar 4.1
Hasil Uji Normalitas – Normal Probability Plot



Sumber: Output SPSS 21 (2018)

Gambar 4.1 menunjukkan bahwa titik-titik (data) dalam grafik normal *probability plot* mengikuti arah garis diagonal. Hal ini berarti data dalam penelitian ini memenuhi asumsi normalitas.

2. Uji Multikolinieritas

Uji Multikolinieritas bertujuan untuk menguji apakah model regresi ditemukan korelasi atau hubungan antar variabel bebas (independen). Model regresi yang baik seharusnya tidak terjadi korelasi atau hubungan di antara variabel independen. Pengujian multikolinieritas dapat dilihat dari *Tolerance Value* atau *Variance Inflation Factor* (VIF), sebagai berikut:

- a. Jika nilai *tolerance* $> 0,10$ dan *VIF* < 10 , maka dapat disimpulkan bahwa tidak terjadi gejala multikolinieritas.
- b. Jika nilai *tolerance* $< 0,10$ dan *VIF* > 10 , maka dapat disimpulkan bahwa terjadi gejala multikolinieritas.

Tabel 4.14
Hasil Uji Multikolinearitas

Coefficients^a

| Model | | Collinearity Statistics | |
|-------|---------------------|-------------------------|-------|
| | | Tolerance | VIF |
| 1 | Kepuasan Kerja | .470 | 2.126 |
| | Salary | .503 | 1.988 |
| | Syariate engagement | .760 | 1.315 |

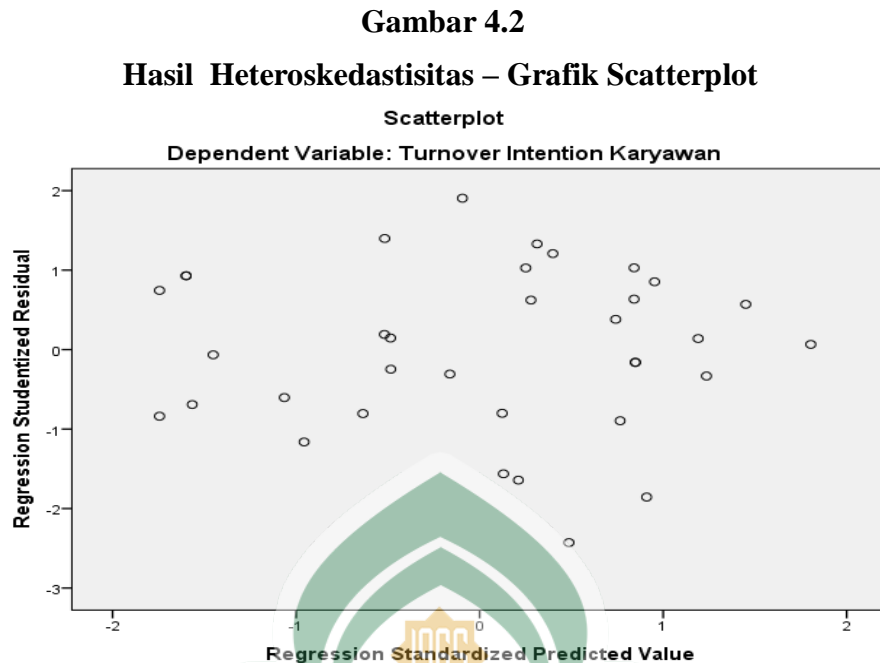
a. Dependent Variable: Turnover Intention Karyawan

Sumber: Output SPSS 21 (2018)

Berdasarkan hasil pengujian pada tabel 4.14, nilai *tolerance* yang menunjukkan nilai yang lebih besar dari 0,10. Di mana variabel kepuasan kerja nilai 0,470, *salary* senilai 0,503, *syariate engagement* senilai 0,760. Adapun nilai VIF untuk semua variabel memiliki nilai lebih kecil daripada 10. Untuk variabel kepuasan kerja senilai 2,126, *salary* senilai 1,988, dan *syariah egagement* senilai 1,315. Hal ini menunjukkan bahwa tidak terdapat gejala multikolinearitas antar variabel independen karena semua nilai *tolerance* variabel lebih besar dari 0,10 dan semua nilai VIF variabel lebih kecil dari 10.

3. Uji Heteroskedastisitas

Uji heteroskedastisitas bertujuan menguji apakah dalam model regresi terjadi ketidaksamaan variance dari residual satu pengamatan ke pengamatan yang lain. Untuk mendeteksi adanya heteroskedastisitas dapat dilakukan dengan menggunakan *scatter plot*. Apabila tidak terdapat pola yang teratur, maka model regresi tersebut bebas dari masalah heteroskedastisitas. Hasil pengujian heteroskedastisitas dengan metode *scatter plot* diperoleh sebagai berikut:



Sumber: Output SPSS 21 (2018)

Hasil uji heteroskedastisitas dari gambar 4.2 menunjukkan bahwa grafik *scatter plot* antara SRESID dan ZPRED menunjukkan pola penyebaran, di mana titik-titik menyebar secara acak serta tersebar baik diatas maupun dibawah angka 0 pada sumbu Y. Hal ini dapat disimpulkan bahwa tidak terjadi heteroskedastisitas pada model regresi, sehingga model regresi layak dipakai untuk memprediksi *turnover intention* karyawan berdasarkan kepuasan kerja, *salary* yang di moderasi oleh *syariate engagement*.

Untuk menguji heteroskedastisitas ini juga dapat dilakukan dengan uji Glejser. Hasil pengujiannya akan disajikan dalam tabel 4.15. Jika nilai signifikansi lebih besar dari 0,05 maka tidak terjadi gejala heteroskedastisitas, apabila nilai signifikansi lebih kecil dari 0,05 maka terjadi gejala heteroskedastisitas.

Tabel 4.15
Hasil Uji Heteroskedastisitas – Uji Glejser

Coefficients^a

| Model | | Unstandardized Coefficients | | Standardized Coefficients | t | Sig. |
|-------|----------------------------|-----------------------------|------------|---------------------------|--------|------|
| | | B | Std. Error | Beta | | |
| 1 | (Constant) | -.934 | 2.676 | | -.349 | .729 |
| | Kepuasan kerja | .079 | .099 | .200 | .797 | .432 |
| | Salary | -.127 | .112 | -.276 | -1.137 | .264 |
| | <i>Syariate engagement</i> | .089 | .078 | .226 | 1.142 | .262 |

a. Dependent Variable: AbsUt

Sumber: Output SPSS 21 (2018)

Hasil uji glejser pada table 4.15, dapat disimpulkan bahwa nilai probabilitas semua variabel independen berada diatas tingkat signifikan 0,05 jadi data dalam penelitian ini terbebas dari gejala heteroskedastisitas.

E. Hasil Uji Hipotesis

Teknik analisis yang digunakan untuk menguji hipotesis H_1 , H_2 , menggunakan analisis regresi berganda dengan meregresikan variabel independen (kepuasan kerja dan salary) terhadap variabel dependen (*turnover intention* karyawan), sedangkan untuk hipotesis H_3 , H_4 untuk menguji pengaruh moderasi *syariate engagement* dengan menggunakan analisis moderasi dengan pendekatan uji selisih mutlak. Uji hipotesis ini dibantu dengan menggunakan program SPSS versi 21.

1. Hasil Uji Regresi Berganda Hipotesis Penelitian H_1 dan H_2

Pengujian hipotesis H_1 dan H_2 dilakukan dengan analisis regresi berganda untuk menguji pengaruh kepuasan kerja dan salary terhadap *turnover intention* karyawan. Hasil pengujian tersebut ditampilkan sebagai berikut :

Tabel 4.16

Hasil Uji Koefisien Determinasi (R^2)

Model Summary

| Model | R | R Square | Adjusted R Square | Std. Error of the Estimate |
|-------|-------------------|----------|-------------------|----------------------------|
| 1 | .808 ^a | .653 | .631 | 2.67981 |

a. Predictors: (Constant), Salary, Kepuasan kerja

Sumber: Output SPSS 21 (2018)

Hasil uji koefisien determinasi pada tabel 4.16 menunjukkan nilai *R square* dari model regresi digunakan untuk mengetahui seberapa besar kemampuan variabel bebas (independen) dalam menjelaskan variabel terikat (dependen) atau seberapa besar pengaruh variabel independen terhadap variabel dependen. Dari tabel 4.16 nilai *R square* sebesar 0,653. Hal ini menunjukkan bahwa 65,3% *turnover intention* karyawan dapat ditekan dengan variabel kepuasan kerja dan *salary*. Sisanya sebesar 34,7% dipengaruhi oleh variabel lain yang belum diteliti dalam penelitian ini.

Tabel 4.17
Hasil Uji F – Uji Simultan
ANOVA^a

| Model | | Sum of Squares | Df | Mean Square | F | Sig. |
|-------|------------|----------------|----|-------------|--------|-------------------|
| 1 | Regression | 432.368 | 2 | 216.184 | 30.104 | .000 ^b |
| | Residual | 229.803 | 32 | 7.181 | | |
| | Total | 662.171 | 34 | | | |

a. Dependent Variable: Turnover Intention Karyawan

b. Predictors: (Constant), Salary, Kepuasan kerja

Berdasarkan tabel 4.17 dapat dilihat bahwa dalam pengujian regresi berganda menunjukkan hasil F hitung sebesar 30,104 dengan tingkat signifikansi 0,000 yang lebih kecil dari 0,05, di mana nilai F hitung 30,104 lebih besar dari nilai tabel F sebesar 3,29 ($df_1=3-1=2$ dan $df_2=35-3=32$). Berarti variabel kepuasan

kerja dan *salary* secara bersama-sama berpengaruh terhadap *turnover intention* karyawan.

Tabel 4.18
Hasil Uji t – Uji Parsial
Coefficients^a

| Model | | Unstandardized Coefficients | | Standardized Coefficients | T | Sig. |
|-------|----------------|-----------------------------|------------|---------------------------|--------|------|
| | | B | Std. Error | Beta | | |
| 1 | (Constant) | 56.829 | 4.543 | | 12.508 | .000 |
| | Kepuasan Kerja | -.600 | .170 | -.512 | -3.518 | .001 |
| | Salary | -.499 | .200 | -.363 | -2.491 | .018 |

a. Dependent Variable: Turnover Intention Karyawan
Sumber: Output SPSS 21 (2018)

Berdasarkan tabel 4.18 dapat dianalisis model estimasi sebagai berikut :

$$Y = 56.829 - 600 X_1 - 499 X_2 + e$$

Keterangan:

Y = *Turnover Intention* Karyawan

X₁ = Kepuasan kerja

X₂ = *Salary*

a = Konstanta

β₁, β₂, β₃ = Koefisien regresi

e = Standar *error*

Dari persamaan di atas dapat dijelaskan bahwa :

- Pada model regresi ini nilai konstanta sebesar 56.829 menunjukkan bahwa jika variabel independen (kepuasan kerja dan *salary*) diasumsikan sama dengan nol, maka tingkat *turnover intention* karyawan dapat menurun sebesar 56.829.

- b. Nilai koefisien regresi variabel kepuasan kerja (X_1) sebesar 600. Pada penelitian ini dapat diartikan bahwa ketika variabel kepuasan kerja (X_1) mengalami kenaikan sebesar satu satuan, maka tingkat *turnover intention* karyawan dapat menurun sebesar 600.
- c. Nilai koefisien regresi variabel *salary* (X_2) sebesar 499. Pada penelitian ini dapat diartikan bahwa ketika variabel *salary* (X_2) mengalami kenaikan sebesar satu satuan, maka tingkat *turnover intention* karyawan menurun sebesar 499.

Hasil interpretasi atas hipotesis penelitian (H_1 dan H_2) yang diajukan dapat dilihat sebagai berikut:

- a. Kepuasan kerja berpengaruh positif terhadap *turnover intention* karyawan.

Berdasarkan tabel 4.18 dapat dilihat bahwa variabel kepuasan kerja memiliki t hitung sebesar $-3,518 >$ tabel t sebesar 2,03693 (sig. $\alpha=0,05$ dan $df = n - k$, yaitu $35 - 3 = 32$) dengan koefisien *beta unstandardized* sebesar -600 dan tingkat signifikansi 0,001 yang lebih kecil dari 0,05, maka H_1 diterima. Hal ini berarti kepuasan kerja berpengaruh positif terhadap *turnover intention* karyawan. Dengan demikian hipotesis pertama yang menyatakan kepuasan kerja berpengaruh positif terhadap *turnover intention* karyawan terbukti atau dapat diterima. Hal ini menunjukkan bahwa semakin tinggi tingkat kepuasan kerja yang terdapat pada PT BNI *Life Insurance*, maka semakin menurun pula tingkat *turnover intention* karyawan pada perusahaan tersebut, sehingga dapat meminimalisir segala bentuk biaya tambahan yang mungkin dikeluarkan perusahaan apabila melakukan lagi perekrutan karyawan, dengan begitu dapat meningkatkan kinerja dari perusahaan itu sendiri.

- b. *Salary* berpengaruh positif terhadap *turnover intention* karyawan.

Berdasarkan tabel 4.18 dapat dilihat bahwa variabel *salary* memiliki t hitung sebesar $-2.491 >$ tabel t sebesar 2,03693 dengan koefisien beta unstandardized sebesar -499 dan tingkat signifikansi 0,018 yang lebih kecil dari 0,05, maka H_2 diterima. Hal ini berarti *salary* berpengaruh positif terhadap penurunan *turnover intention* karyawan. Dengan demikian hipotesis kedua yang menyatakan *salary* berpengaruh positif dalam menekan *turnover intention* karyawan terbukti dan dapat diterima. Hasil ini menunjukkan bahwa semakin tinggi *salary* yang diberikan PT BNI Life Insurance terhadap karyawan akan mampu menurunkan tingkat *turnover intention* karyawan. Apabila segala bentuk penyebab karyawan meninggalkan perusahaannya telah diatasi maka secara tidak langsung akan meningkatkan kinerja dari perusahaan itu sendiri.

2. Hasil Uji Regresi Moderasi dengan Pendekatan Uji Selisih Mutlak terhadap Hipotesis Penelitian H_3 dan H_4 .

Tabel 4.19
Hasil Uji Koefisien Determinasi (R^2)
Model Summary

| Model | R | R Square | Adjusted R Square | Std. Error of the Estimate |
|-------|-------------------|----------|-------------------|----------------------------|
| 1 | .890 ^a | .792 | .757 | 2.17735 |

a. Predictors: (Constant), X2_M, Zscore: Kepuasan kerja, X1_M, Zscore: Syariate engagement, Zscore: Salary

Sumber: Output SPSS 20 (2018)

Hasil uji koefisien deteminasi pada Tabel 4.19 menunjukkan nilai *R square* dari model regresi digunakan untuk mengetahui seberapa besar kemampuan variabel bebas (independen) dalam menjelaskan variabel terikat (dependen) atau

seberapa besar pengaruh variabel independen terhadap variabel dependen. Dari tabel 4.19 nilai *R square* sebesar 0,792. Hal ini menunjukkan bahwa 79,2% *turnover intention* karyawan dapat ditekan dengan variabel kepuasan kerja dan *salary*. Sisanya sebesar 20,8% dipengaruhi oleh variabel lain yang belum diteliti dalam penelitian ini.

Tabel 4.20
Hasil Uji F – Uji Simultan
ANOVA^a

| Model | | Sum of Squares | Df | Mean Square | F | Sig. |
|-------|------------|----------------|----|-------------|--------|-------------------|
| 1 | Regression | 524.686 | 5 | 104.937 | 22.135 | .000 ^b |
| | Residual | 137.485 | 29 | 4.741 | | |
| | Total | 662.171 | 34 | | | |

a. Dependent Variable: Turnover Intention Karyawan

b. Predictors: (Constant), X2_M, Zscore: Kepuasan kerja, X1_M, Zscore: Syariate engagement, Zscore: Salary

Sumber: Output SPSS 20 (2018)

Hasil uji simultan menunjukkan bahwa nilai F hitung sebesar 22.135 dengan tingkat signifikansi 0,000 lebih kecil dari 0,05. Hal ini berarti bahwa variabel independen X2_M, kepuasan kerja, *salary*, *syariate engagement*, secara bersama-sama atau simultan mempengaruhi *turnover intention* karyawan.

Tabel 4.21
Hasil Uji t- Uji Parsial
Coefficients^a

| Model | Unstandardized Coefficients | Standardized Coefficients | t | Sig. |
|-------|-----------------------------|---------------------------|---|------|
|-------|-----------------------------|---------------------------|---|------|

| | | B | Std. Error | Beta | | |
|---|-----------------------------|--------|------------|-------|--------|------|
| 1 | (Constant) | 28.518 | .825 | | 34.547 | .000 |
| | Zscore: Kepuasan kerja | -2.786 | .613 | -.631 | -4.548 | .000 |
| | Zscore: Salary | -1.603 | .602 | -.363 | -2.661 | .013 |
| | Zscore: Syariate engagement | .211 | .431 | .048 | .490 | .628 |
| | X1_M | -1.710 | .777 | -.230 | -2.201 | .036 |
| | X2_M | -1.876 | .834 | -.227 | -2.249 | .032 |

a. Dependent Variable: Turnover Intention Karyawan

Sumber: Output SPSS 20 (2018)

Berdasarkan tabel 4.21 dapat digambarkan dengan persamaan regresi sebagai berikut:

$$Y = 28.518 - 2.786X_1 - 1.603X_2 + 0.211ZM - 1.710[ZX_1 - ZM] - 1.876[ZX_2 - ZM]$$

Keterangan :

Y = *Turnover Intention Karyawan*

ZX₁ = *Kepuasan kerja*

ZX₂ = *Salary*

ZM = *Syariate engagement*

[ZX₁ - ZM] = interaksi yang diukur dengan nilai absolut perbedaan antara

ZX₁ dan ZM

[ZX₂ - ZM] = interaksi yang diukur dengan nilai absolut perbedaan antara

ZX₂ dan ZM

α = *Kontanta*

β = *Koefisien Regresi*

e = *Error Term (Tingkat Kesalahan)*

Berdasarkan persamaan diatas dapat dijelaskan bahwa:

- a) Nilai konstanta sebesar 28.518 mengindikasikan bahwa jika variabel independen (kepuasan kerja, *salary* dan interaksi variabel moderating dengan variabel independen) adalah nol maka *turnover intention karyawan* akan mengalami penurunan sebesar 28.518.
- b) Nilai koefisien regresi variabel kepuasan kerja pada penelitian ini sebesar 2.786 dapat diartikan bahwa ketika variabel kepuasan kerja mengalami kenaikan sebesar satu satuan, maka *turnover intention karyawan* akan mengalami penurunan sebesar 2.786.
- c) Nilai koefisien regresi variabel *salary* pada penelitian ini sebesar 1.603 dapat diartikan bahwa ketika variabel *salary* mengalami kenaikan sebesar satu satuan, maka *turnover intention karyawan* akan mengalami penurunan sebesar 1.603.
- d) Nilai koefisien regresi *syariate engagement* pada penelitian ini sebesar 0,211 dapat diartikan bahwa ketika variabel *syariate engagement* mengalami kenaikan satu satuan, maka *turnover intention karyawan* akan mengalami penurunan sebesar 0,211.
- e) Nilai koefisien regresi interaksi antara *syariate engagement* dengan kepuasan kerja pada penelitian sebesar 1.710 dapat diartikan bahwa dengan adanya interaksi antara *syariate engagement* dengan *kepuasan kerja*, maka *turnover intention karyawan* akan mengalami penurunan sebesar 1.710. Dengan demikian *syariate engagement* dapat dikatakan moderasi memperkuat pengaruh negatif kepuasan kerja terhadap *turnover intention karyawan*.

- f) Nilai koefisien regresi interaksi antara *syariate engagement* dengan *salary* pada penelitian sebesar 1.876 dapat diartikan bahwa dengan adanya interaksi antara *syariate engagement* dengan *salary*, maka *turnover intention karyawan* akan mengalami penurunan sebesar 1.876. Dengan demikian *syariate engagement* dapat dikatakan moderasi memperkuat pengaruh negatif *salary* terhadap *turnover intention* karyawan.

Interpretasi dan pembahasan atas hipotesis penelitian (H₃ dan H₄) dapat dilihat sebagai berikut:

1. Kepuasan kerja berpengaruh terhadap *turnover intention* karyawan dengan *syariate engagement* sebagai variabel moderating

Dari hasil uji nilai selisih mutlak yang terlihat pada tabel 4.21 menunjukkan bahwa variabel moderating X1_M mempunyai t hitung sebesar $-2,201 < \text{tabel } t \text{ } 2,03693$ dengan koefisien *understandardized* sebesar -1,710 dan tingkat signifikansi 0,036 yang lebih kecil dari 0,05, maka hipotesis ketiga (H₃) diterima. Hal ini menunjukkan bahwa variabel *syariate engagement* mampu memoderasi hubungan variabel kepuasan kerja terhadap *turnover intention* karyawan. Jadi hipotesis pertama (H₃) yang diajukan dalam penelitian ini terbukti atau diterima.

2. *Salary* berpengaruh terhadap *turnover intention* karyawan dengan *syariate engagement* sebagai variabel moderating.

Dari hasil uji nilai selisih mutlak yang terlihat pada tabel 4.21 menunjukkan bahwa variabel moderating X2_M mempunyai t hitung sebesar $-2.249 > \text{tabel } t$

2,03693 dengan koefisien *understandardized* sebesar -1.876 dan tingkat signifikansi 0,032 yang lebih kecil dari 0,05. Hal ini menunjukkan bahwa variabel *syariate engagement* merupakan variabel yang mampu memoderasi hubungan variabel *salary* terhadap *turnover intention* karyawan. Jadi hipotesis keempat (H₄) yang diajukan dalam penelitian ini terbukti atau diterima.

F. Pembahasan

1. Pengaruh Kepuasan Kerja Terhadap *Turnover Intention* Karyawan

Hipotesis pertama (H1) yang diajukan dalam penelitian ini adalah kepuasan kerja berpengaruh negatif terhadap *turnover intention* karyawan. Berdasarkan hasil analisis menunjukkan bahwa kepuasan kerja berpengaruh negatif terhadap *turnover intention* karyawan. Pada variabel, terlihat bahwa nilai indeks kepuasan kerja tertinggi sebesar 3,54 berada pada item pernyataan kedelapan. Sebagian besar karyawan PT BNI *Life Insurance* menganggap bahwa dengan adanya kepuasan kerja maka karyawan akan merasa nyaman dan semangat untuk mengerjakan pekerjaannya dengan baik. Hal ini berarti kepuasan kerja yang semakin tinggi menyebabkan niat karyawan untuk keluar dari organisasi semakin rendah. Dengan demikian hipotesis pertama diterima.

Hasil penelitian ini menunjukkan bahwa kepuasan kerja berpengaruh negatif pada *turnover intention* karyawan, karena karyawan yang merasa puas dalam pekerjaannya cenderung akan bertahan dalam organisasi, sedangkan karyawan yang merasakan adanya ketidakpuasan akan meningkatkan niatnya untuk keluar dari organisasi. Karyawan yang berniat keluar dari suatu organisasi atau perusahaan sejalan dengan *Theory Planned Behavior* (TPB) yang dikemukakan

oleh Ajzen 1958 menjelaskan bahwa perilaku seseorang atau individu timbul karena adanya niat untuk berperilaku. Dengan demikian, karyawan akan lebih cenderung untuk tidak melakukan *turnover intention* atau keluar dari organisasi apabila telah terpenuhi kepuasan kerjanya, karena kepuasan terhadap suatu pekerjaan akan membuat karyawan merasa nyaman dalam melaksanakan tanggung jawabnya terhadap perusahaannya.

Hasil penelitian ini memperkuat hasil penelitian Triyanto dan Santosa¹⁰⁷, Sijabat¹⁰⁸ Hanafiah¹⁰⁹ yang menyatakan bahwa kepuasan kerja Karyawan yang merasa puas dalam pekerjaannya cenderung akan bertahan dalam organisasi, sedangkan ketidakpuasan kerja yang dirasakan oleh karyawan mempengaruhi pemikirannya untuk keluar dari organisasi. Kepuasan kerja berhubungan negatif dengan niat keluarnya seorang karyawan. Hal ini tidak sejalan dengan penelitian Sverke dkk¹¹⁰ dan Artiningrum dan satria yang menyatakan bahwa efek kepuasan kerja bukan satu-satunya yang menjadi tolak ukur karyawan untuk tidak melakukan *turnover intention*, selain kepuasan kerja, ada beberapa faktor yang juga dapat mengurangi tingkat *turnover intention* seperti *career management*, *training*

¹⁰⁷Triyanto, Agus dan The Elisabeth Cintya Santosa. Organizational Citizenship Behavior (OCB) dan Pengaruhnya Terhadap Keinginan Keluar dan Kepuasan Kerja Karyawan. (*Jurnal Manajemen*, 2009), h.5

¹⁰⁸Sijabat, J. Pengaruh kepuasan kerja terhadap komitmen organisasi dan keinginan untuk pindah. (*Jurnal Visi*, 2011),h. 603.

¹⁰⁹Hanafia M. Pengaruh Kepuasan Kerja Dan Ketidakamanan Kerja (Job Insecurity) Dengan Intensi Pindah Kerja (Turnover) Pada Karyawan PT. Buma Desasuaran Kecamatan Sambaliung Kabupaten Berau. (*Jurnal Psikologi*,2014),h.306

¹¹⁰Sverke, M, Hellgren, J dan Naswall, K. 2002. No security: A meta-analysis andreview of job insecurity and its consequences. (*Journal of Occupational Health psychology*,2002) h. 246.

satisfaction, pay satisfaction.¹¹¹ Dengan menerapkan beberapa faktor tersebut juga akan menurunkan tingkatat *turnover intention* yang mungkin terjadi pada PT BNI *Life Insurance* Wilayah Makassar.

2. Pengaruh *Salary* Terhadap *Turnover Intention* Karyawan

Hipotesis kedua (H2) yang diajukan dalam penelitian ini adalah *salary* berpengaruh negatif terhadap *turnover intention* karyawan. Berdasarkan hasil analisis menunjukkan bahwa *salary* berpengaruh negatif terhadap *turnover intention* karyawan. Pada variabel *salary*, terlihat bahwa nilai indeks tertinggi sebesar 3,49 berada pada item pernyataan pertama dan keempat. Sebagian besar karyawan PT BNI *Life Insurance* menganggap bahwa kepuasan atas gaji dapat memotivasi karyawan untuk melaksanakan pekerjaan yang dipercayakan kepadanya dengan baik. Sebaliknya apabila gaji yang diterima oleh karyawan tidak sesuai dengan kinerja yang dihasilkan maka akan mempengaruhi tingkat absensi maupun kinerja dari karyawan itu sendiri bahkan berakibat pada *turnover intention*. Semakin besar kepuasan gaji yang diperoleh oleh karyawan akan menyebabkan niat untuk keluar dari organisasi semakin menurun. Dengan demikian, hipotesis kedua diterima.

Hasil penelitian ini menunjukkan bahwa *salary* berpengaruh negatif terhadap *turnover intention* karyawan. Semakin tinggi tingkat kepuasan atas gaji akan semakin kuat komitmen normative yang dimiliki karyawan maka semakin

¹¹¹Artiningrum, Budi dan Aryana Satrya. Analisis Pengaruh Career Management, Training Satisfaction, Pay Satisfaction Terhadap Turnover Intention dan Peran Mediasi Organizational Engagement Pada Karyawan Sektor Perbankan. (*Jurnal Manajemen dan Bisnis Sriwijaya*, 2016), h. 341.

kuat pula untuk tetap tinggal dalam organisasi karena memang begitulah yang seharusnya terjadi dan sepiantasnya dilakukan oleh karyawan dimana seharusnya karyawan mempunyai loyalitas dan bertindak sesuai dengan norma yang berlaku. Semakin tinggi tingkat kepuasan atas gaji yang dirasakan oleh karyawan maka akan menurunkan keinginan karyawan untuk berpindah kerja. Hal tersebut sejalan dengan teori keadilan yang didasarkan pada asumsi bahwa orang-orang dimotivasi oleh keinginan untuk diperlakukan secara adil dalam pekerjaannya. Setiap individu mengharapkan bahwa mereka akan mendapatkan pertukaran usaha dan imbalan secara adil dari organisasi.

Hasil penelitian ini memperkuat penelitian Hersusdedikawati ¹¹², Hanafiah ¹¹³, dan Sudita ¹¹⁴ yang menyatakan bahwa jika yang terjadi ketidakpuasan maka bisa berdampak munculnya *turnover intention* dimana kemudian karyawan tersebut akan memutuskan untuk keluar dari organisasi dan mencari alternatif pekerjaan di organisasi yang lain. Penelitian terdahulu menjelaskan bahwa kepuasan gaji, berpengaruh negatif terhadap *turnover intention*. Namun lain halnya dengan

¹¹²Hersusdadikawati, Endang. Pengaruh Kepuasan Atas Gaji Terhadap Keinginan Untuk Berpindah Kerja dengan Komitmen Organisasional sebagai Variabel Intervening. (*Jurnal Studi Manajemen dan Organisasi*,2005), h.96.

¹¹³Hanafia M. Pengaruh Kepuasan Kerja Dan Ketidakamanan Kerja (Job Insecurity) Dengan Intensi Pindah Kerja (Turnover) Pada Karyawan PT. Buma Desasuaran Kecamatan Sambaliung Kabupaten Berau.(*Jurnal Psikologi*, 2014), h.306

¹¹⁴Sudita, I Nyoman. Pengaruh Kepuasan Gaji, Kepuasan Kerja, dan Komitmen Organisasional Terhadap Turnover Intention. (*Jurnal Bisnis dan Ekonomi*, 2015) h.94.

penelitian Juhdi dkk ¹¹⁵ menyatakan bahwa dengan melaksanakan pelatihan-pelatihan bagi karyawan juga termasuk salah satu cara untuk meningkatkan komitmen organisasi dan menurunkan *turnover intention* karyawan.

3. Pengaruh *Syariate engagement* dalam Memoderasi Kepuasan kerja Terhadap *Turnover Intention* Karyawan

Hipotesis ketiga (H3) yang diajukan dalam penelitian ini adalah pengaruh *syariate engagement* dalam memoderasi kepuasan kerja terhadap *turnover intention* karyawan. Berdasarkan hasil regresi pendekatan uji selisih mutlak menunjukkan bahwa variabel koefisien beta unstandardized sebesar -1.710 dan tingkat signifikansi 0,036 yang lebih kecil dari 0,05. *Syariate engagement* dianggap variabel moderating apabila tingkat signifikannya lebih kecil dari 0,05, maka H₃ diterima. Hal ini membuktikan bahwa karyawan yang memiliki kepuasan kerja terhadap organisasi tidak menjamin seseorang untuk tetap tinggal dalam suatu organisasi, sehingga kepuasan kerja yang di dorong dengan adanya *syariate engagement* yang tinggi akan menunjukkan perilaku dan kinerja yang berkualitas tinggi sehingga dapat menekan tingkat *turnover intention* yang mungkin terjadi pada suatu organisasi. Selain itu, karyawan yang memiliki *engagement* tinggi lebih berkeinginan untuk tinggal pada suatu organisasi. Jadi hipotesis ketiga (H₃) yang menyatakan *syariate engagement* memoderasi kepuasan kerja terhadap *turnover intention* karyawan terbukti atau diterima.

¹¹⁵Juhdi, N, Pa'wan, F dan Hansaram, R. M. HR practices and turnover intention: the mediating roles of organizational commitment and organizational engagement in a selected region in Malaysia. *The International (Journal of Human Resource Management, 2013), h.3006.*

Kepuasan kerja merupakan hal mendasar, yang dirasakan dapat mempengaruhi pemikiran seseorang untuk keluar dari tempatnya bekerja dan mencoba untuk mencari pekerjaan lain yang lebih baik dari tempat kerja sebelumnya. Jadi, semakin rendahnya tingkat kepuasan kerja karyawan, sehingga memunculkan pemikiran mereka untuk meninggalkan pekerjaannya.¹¹⁶ Sikap ketidakpuasan kerja yang dirasakan karyawan diduga menimbulkan berbagai masalah seperti meningkatnya tingkat absensi karyawan, dan perilaku kerja pasif. Kepuasan karyawan terhadap organisasi yang diikuti oleh *syariate engagement*, akan mendorong seorang karyawan untuk tetap tinggal pada organisasi tersebut. Kepuasan kerja mempunyai peran penting dalam rangka mendukung tercapainya tujuan sebuah perusahaan.¹¹⁷ Namun apabila kepuasan kerja tidak di dukung dengan adanya keterikatan syariah karyawan itu sendiri terhadap organisasi yang disebut dengan *syariate engagement* tidak akan memberikan perubahan pada karyawan yang berniat untuk meninggalkan organisasi atau perusahaannya, karena merasa tidak memiliki keterikatan pada organisasi. Tingkat kepuasan seseorang sangat sulit untuk diukur pasti selalu menginginkan yang lebih.¹¹⁸

¹¹⁶Waspodo, Agung A WS, Nurul Chotimah Handayani, dan Widya Paramita. Pengaruh Kepuasan Kerja dan Stres Kerja Terhadap Turnover Intention Pada Karyawan PT Unitex di Bogor. (*Jurnal Riset Manajemen Sains Indonesia*, 2013) h.2.

¹¹⁷Sidarta, Novita, dan Meily Margaretha. 2011. Dampak Komitmen Organisasi dan Kepuasan Kerja Terhadap Turnover Intention: Studi Empiris Pada Karyawan Bagian Operator di Salah Satu Perusahaan Garment Di Cimahi. (*Jurnal Manajemen*, 2011), h. 131.

¹¹⁸Syahronica, Gabriela, Moehammad Soe-Oed Hakam, dan Ika Ruhana. 2015. Pengaruh Kepuasan Kerja dan Stres Kerja Terhadap Turnover Intention. (*Jurnal Administrasi Bisnis*, 2015), h.99

Setiap individu memiliki tingkat kepuasan kerja yang berbeda-beda sesuai dengan sistem nilai-nilai yang berlaku bagi dirinya. Hal ini disebabkan karena adanya perbedaan cara pandang setiap individu. Semakin banyak aspek-aspek dalam pekerjaan yang sesuai dengan keinginan individu tersebut maka akan semakin tinggi kepuasan yang dirasakan. *Engagement* (keterlibatan kerja) merujuk pada keterlibatan individu dan kepuasan serta antusias untuk bekerja dalam suatu organisasi. Karyawan yang memiliki keterlibatan kerja yang tinggi akan berpartisipasi aktif dalam pekerjaannya dan menunjukkan integritas karyawan pada pekerjaannya dan kesediaan karyawan untuk melakukan pekerjaannya dengan lebih banyak waktu sehingga mengurangi karyawan yang mempunyai keinginan untuk berpindah (*turnover intention*).¹¹⁹ Oleh karena itu, kepuasan kerja yang dirasakan oleh karyawan PT BNI Life Insurance Wilayah Makassar yang didukung dengan *syariate engagement* akan lebih efektif dalam peningkatan kinerja PT BNI Life Insurance karena dapat mengurangi tingkat *turnover intention*. Yang terjadi pada PT BNI Life Insurance.

4. Pengaruh *Syariah Engagaement* dalam Memoderasi *Salary* Terhadap *Turnover Intention* Karyawan

Hipotesis keempat (H4) yang diajukan dalam penelitian ini adalah pengaruh *syariate engagement syariah* dalam memoderasi *salary* terhadap *turnover intention*

¹¹⁹Sutanto, Eddy. M dan Carin Gunawan. Kepuasan kerja, Komitmen Organisasional dan *Turnover Intentions*. (*Jurnal Mitra Ekonomi dan Manajemen Bisnis*, 2013). h.

karyawan. Berdasarkan hasil regresi pendekatan uji selisih mutlak menunjukkan bahwa variabel koefisien beta unstandardized sebesar -1.876 dan tingkat signifikansi 0,032 yang lebih kecil dari 0,05. *Syariate engagement* dianggap variabel moderating apabila tingkat signifiannya lebih kecil dari 0,05, maka H₄ diterima. Hal ini membuktikan bahwa karyawan yang mendapatkan kepuasan atas gaji yang didapatkan dari suatu organisasi atau perusahaan akan cenderung untuk bekerja lebih giat dan meningkatkan kinerjanya. Kepuasan atas gaji atau kompensasi yang di dukung dengan adanya *engagement* yang tinggi akan menunjukkan perilaku dan kinerja yang berkualitas tinggi sehingga dapat menurunkan tingkat *turnover intention* karena karyawan merasa puas terhadap kompensasi yang diberikan dan enggan untuk berpindah. Jadi hipotesis keempat (H₄) yang menyatakan *syariate engagement* memoderasi salary terhadap *turnover intention* karyawan terbukti atau diterima.

Kepuasan gaji dapat diartikan bahwa seseorang akan terpuaskan dengan gajinya ketika persepsi terhadap gaji dan apa yang mereka peroleh sesuai dengan yang diharapkan. Beberapa penelitian mengidentifikasi aspek kepuasan yang ditemukan berhubungan dengan keinginan individu untuk meninggalkan organisasi meliputi kepuasan akan upah dan promosi.¹²⁰ Faktor utama pendorong niat seseorang untuk pindah tempat kerja terutama dipengaruhi oleh kepuasan karyawan terhadap gaji, tunjangan, dan kompensasi lainnya yang ditawarkan oleh

¹²⁰Wahyu, Agung Handaru dan Nailul Muna. Pengaruh Kepuasan Gaji dan Komitmen Organisasi Terhadap Intensi Turnover pada Divis PT Jamsostek. (*Jurnal Riset Manajemen Sains Indonesi*, 2012) h.5

perusahaan. Namun, jika karyawan berhasil menumbuhkan rasa keterlibatan seperti *syariate engagement* terhadap organisasi, karyawan tersebut tidak akan memperlakukan gaji menjadi alasan utama untuk melakukan *turnover intention*.¹²¹ Selama gaji yang diterima tersebut sudah sesuai dengan kinerja yang dilakukan dalam organisasi tempatnya bekerja.

Apabila kepuasan atas gaji di dukung dengan adanya keterikatan karyawan dalam perspektif syariah (*syariate engagement*), maka masalah kompensasi yang selama ini dijadikan sebagai faktor utama karyawan melakukan *turnover intention* dapat dikurangi.¹²² Karena tingkat kepuasan seseorang tidak dapat diukur, sehingga setinggi apapun gaji atau kompensasi karyawan yang diberikan perusahaan atau organisasi tidak akan menjamin karyawan tersebut tidak melakukan *turnover intention*.¹²³ Seperti halnya yang terjadi pada PT BNI *Life Insurance* wilayah Makassar memiliki kepuasan terhadap gaji yang diberikan kepada karyawan sehingga dapat menekan *turnover intention* yang juga didukung dengan pemahaman *syariate engagement* ada seluruh karyawan karena semakin baik *syariate engagement* yang dimiliki oleh karyawan dalam suatu organisasi maka akan berpotensi meningkatkan kinerja dari organisasi dalam hal ini PT BNI *Life*

¹²¹Irbayuni, Sulastri. Pengaruh Kompensasi, Kepuasan Kerja, dan Komitmen Organisasi Terhadap Keinginan Pindah Kerja Pada PT Surya Sumber Daya Energi Surabaya. (*Jurnal Neo-Bis*, 2012) h.5.

¹²²Hersusdadikawati, Endang. Pengaruh Kepuasan Atas Gaji Terhadap Keinginan Untuk Berpindah Kerja dengan Komitmen Organisasional sebagai Variabel Intervening. (*Jurnal Studi Manajemen dan Organisasi*, 2005)h.89

¹²³Giovano Siwi, Rita N. Taroreh dan Lucky O. H. Dotulong. Pengaruh Kepuasan Gaji, Promosi Jabatan, Komitmen Organisasi Terhadap Turnover Intention Karyawan Rsu Gmim Pancaran Kasih Manado. (*Jurnal EMBA*, 2016),h.938

Insurance Wilayah Makassar, dan membuat karyawan merasa memiliki organisasi serta meningkatkan loyalitas terhadap organisasi sehingga niat untuk berpindah (*turnover intention*) akan jauh dari pemikiran karyawan yang memiliki *syariate engagement* yang tinggi.



BAB V

PENUTUP

A. Kesimpulan

Penelitian ini memiliki tujuan untuk mengetahui pengaruh variabel independen yaitu kepuasan kerja dan *salary* terhadap variabel dependen yaitu *turnover intention* karyawan serta adanya interaksi variabel moderasi yaitu *syariate engagement*.

1. Berdasarkan hasil analisis menunjukkan bahwa kepuasan kerja berpengaruh negatif terhadap *turnover intention* karyawan. Hal ini berarti semakin tinggi kepuasan kerja yang dirasakan oleh karyawan PT BNI Life Insurance akan semakin menurunkan tingkat *turnover intention* karyawan. Kepuasan kerja akan memberikan semangat dan motivasi bagi karyawan untuk melakukan tanggung jawab yang dipercayakan kepadanya. Selain itu dapat mengoptimalkan kinerja dari PT BNI Life Insurance dan menekan angka *turnover Intention* karyawan.
2. Berdasarkan hasil analisis menunjukkan bahwa *salary* berpengaruh negatif terhadap *turnover intention* karyawan. Semakin tinggi tingkat kepuasan atas gaji yang dirasakan oleh karyawan PT BNI Life Insurance akan semakin kuat komitmen organisasi yang dimiliki karyawan maka semakin kuat pula untuk tetap tinggal dalam organisasi karena memang begitulah yang seharusnya terjadi dan sepantasnya dilakukan oleh karyawan dimana seharusnya karyawan mempunyai loyalitas dan bertindak sesuai dengan norma yang berlaku. Semakin tinggi tingkat

kepuasan atas gaji yang dirasakan oleh karyawan maka akan menurunkan keinginan karyawan untuk berpindah kerja (*turnover intention*).

3. Hasil analisis regresi moderasi dengan pendekatan uji selisih mutlak menunjukkan bahwa *syariate engagement* memoderasi hubungan kepuasan kerja terhadap *turnover intention* karyawan. Hal ini membuktikan bahwa karyawan yang memiliki kepuasan kerja terhadap organisasi tidak menjamin seseorang untuk tetap tinggal dalam suatu organisasi, sehingga kepuasan kerja yang di dorong dengan adanya *syariate engagement* yang tinggi akan menunjukkan perilaku dan kinerja yang berkualitas tinggi sehingga dapat menekan tingkat *turnover intention* yang mungkin terjadi pada suatu organisasi.
4. Hasil analisis regresi moderasi dengan pendekatan uji selisih mutlak menunjukkan bahwa *syariate engagement* memoderasi hubungan *salary* terhadap *turnover intention* karyawan. Hal tersebut membuktikan bahwa karyawan yang mendapatkan kepuasan atas gaji dari suatu organisasi atau perusahaan akan cenderung untuk bekerja lebih giat dan meningkatkan kinerjanya. Kepuasan atas gaji atau kompensasi yang di dukung dengan adanya *syariate engagement* yang tinggi akan menunjukkan perilaku dan kinerja yang berkualitas tinggi sehingga dapat menurunkan tingkat *turnover intention* karena karyawan merasa puas terhadap kompensasi yang diberikan dan enggan untuk berpindah.

B. Keterbatasan Penelitian

1. Adapun kuesioner yang dibagikan sebanyak 40 kuesioner, hanya 35 responden yang mengisi dan mengembalikan kepada peneliti. Hal tersebut disebabkan karena kesibukan dari para responden yang juga sangat mendesak sehingga tidak mempunyai kesempatan untuk mengisi kuesioner yang dibagikan.
2. Penelitian ini tidak dapat digeneralisasikan untuk semua karyawan yang bekerja di PT BNI *Life Insurance* karena responden dalam penelitian ini hanya pegawai yang bekerja minimal selama 2 tahun pada PT BNI *Life Insurance*. Agar hasil yang didapatkan lebih efektif karena karyawan yang menjadi responden sudah berpengalaman terhadap lingkungan kerjanya.

C. Implikasi Penelitian

Berdasarkan hasil analisis, pembahasan, dan kesimpulan. Adapun implikasi dari penelitian yang telah dilakukan, yakni dinyatakan dalam bentuk saran-saran yang diberikan melalui hasil penelitian agar mendapatkan hasil yang lebih baik, yaitu:

1. Bagi Instansi, diharapkan PT BNI *Life Insurance* dapat meningkatkan kinerja karyawan dalam mencapai tujuan perusahaan melalui beberapa faktor, salah satunya dengan memberikan dan menciptakan kepuasan kerja dan kepuasan atas gaji yang di dukung dengan memberikan pemahaman *syariate engagement* terhadap karyawan untuk menekan tingkat *turnover intention* yang dapat merugikan perusahaan.

2. Bagi peneliti selanjutnya disarankan untuk memperluas objek penelitian, selain PT BNI *Life Insurance* seperti dilakukan di Instansi BUMN lainnya atau Instansi Swasta. Selain itu disarankan bagi peneliti selanjutnya untuk mengembangkan penelitian ini dengan meneliti faktor-faktor lain yang lebih berpengaruh terhadap *turnover intention* karyawan.



DAFTAR PUSTAKA

- Almigo, N. 2004. Hubungan Antara Kepuasan kerja Dengan Produktivitas Kerja. Karyawan. *Jurnal Psyche*,1(1): 51-59.
- Ajzen, Icek. 2005. Laws of Human Behavior: Symmetry, Compatibility, and Attitude Behavior Correspondence. In a. Beauducel, B.Biehl, M.Bosniak, W.Conrad, G.Schonberger, & D.Wagener (Eds.), *Multivariate Research Strategies*, 3-19.
- Andini, R. 2006. Analisis Pengaruh Kepuasan Gaji, Kepuasan Kerja, Komitmen Organisasional Terhadap Turnover Intention (Studi Kasus Pada Rumah Sakit Roemani Muhammadiyah Semarang) (Doctoral dissertation, Program Pasca Sarjana Universitas Diponegoro).
- Anoraga, Bhirawa, dan Ari Prasetyo. 2015. Motivasi Kerja Islam dan Etos Kerja Islam Karyawan Bank Jatim Syariah Cabang Surabaya. *JESST*. 2(7): 531-541.
- Armstrong. 2008. *Employee Resourcing Strategy. Strategy Human Resource Management: a Guide to Action*. 4th ed. Kogan Page, Philadelphia,154-167.
- Arianto, Agus Toly. 2001. Analisis Faktor-Faktor yang Mempengaruhi *Turnover Intentions* pada Staf Kantor Akuntan Publik. *Jurnal Akuntansi dan Keuangan*. 3(2): 102-125.
- Artiningrum, Budi dan Aryana Satrya. 2016. Analisis Pengaruh Career Management, Training Satisfaction, Pay Satisfaction Terhadap Turnover Intention dan Peran Mediasi Organizational Engagement Pada Karyawan Sektor Perbankan. *Jurnal Manajemen dan Bisnis Sriwijaya*. 14(3):337-352.
- Bavendam, J. 2005. How Do You Manage Turnover? In a time of lean organizations and dwindling pools of experienced new-hires. *Journal Special report*, 3: 1-17.
- Berry, L.M dan J.P Houston. 1993. Psychology at Work. An Introduction to Industrial and Organizational Psychology. *New York: McGraw-Hill International*.
- Blau, P. 1964. Exchange and Power in Social Life. New York, John Wiley & Sons, Inc. 1-12
- Bramantara, G. N. B., & Kartika Dewi, A. A. S. 2014. Pengaruh Kepuasan Kerja dan Komitmen Organisasi terhadap Turnover Intention Karyawan pada Krisna Oleh-Oleh Khas Bali Iii. *E-Jurnal Manajemen Universitas Udayana*, 4(1):1-10.
- Carrell, M. R dan J. E Dittrich. 1978. Equity Theory the Recent Literature Methodological Conciderations, and New Directions. *The Academy of Management Review* 3(2): 202-210.


- Cropanzano, R. dan Mitchell, M.S. 2005. Social exchange theory: an interdisciplinary review. *Journal of Management*. 1-15
- Darmawati, Deni. 2015. Pengaruh Tanggung Jawab Sosial Perusahaan Terhadap Kinerja dan Resiko Perbankan di Indonesia. *Finance and Banking Journal*, 17(1): 83-97.
- Davis, K, and J.W. Newstrom. 2005. *Organizational Behavior: Human Behavior at work*. Seventh Edition. Singapore: Mc Graw, Inc, 1-17.
- De Lange, A, De Witte, H, dan Notelaers, G. 2008. Should I Stay or Should I Go? Examining Longitudinal Relations Among Job Resources and Work Engagement for Stayers Versus Movers. *Work & Stress*, 22(3), 201–223.
- Ancok, Djameludin dan Fuat Nashori Suroso. 2008. Psikologi Islami. Pustaka Pelajar, Yogyakarta.
- Dwi Rohmanaji. 2016. Pengaruh Reward, Salary Dan Job Satisfaction Terhadap Turnover Intention karyawan Di Sarinah Shop And Tailor Semarang. *Journal Of Management*, 2 (2).
- Erickson, T.J. 2005. Testimony submitted before the US Senate Committee on Health, Education, Labour and Pensions, May 26
- Fernandez. C. P. 2007. Employee Engagement. *Jurnal Of Public Health Management and Practice*.1-10.
- Gama Dwi Syafrizal. 2011. Analisis Pengaruh Kepuasan Kerja Terhadap Turnover Intention Serta Dampaknya Terhadap Kinerja Karyawan (Studi pada Hotel Horison Semarang). Fakultas Ekonomi Universitas Diponegoro Semarang.
- Gallup. 2006. Study Engaged Employees Inspire Company Innovation. *Gallup Business Journal*. 1-25.
- Garnita, M. A., & Suana, I. W. 2014. Pengaruh Job Embeddedness dan Kepuasan Kerja Terhadap Turnover Intention. *E-Jurnal Manajemen Universitas Udayana*, 3(9):1-14.
- Ghozali, Imam. 2013. Aplikasi Analisis Multivariate dengan Program IBM SPSS 21 Update PLS Regresi. Edisi 7. Badan Penerbit Universitas Diponegoro, Semarang.
- Giovano Siwi, Rita N. Taroreh dan Lucky O. H. Dotulong. 2016. Pengaruh Kepuasan Gaji, Promosi Jabatan, Komitmen Organisasi Terhadap Turnover Intention Karyawan Rsu Gmim Pancaran Kasih Manado. *Jurnal EMBA*,4(4):932- 951.
- Gitosuramo, Indriyo dan I Nyoman Sudita. 2008. *Perilaku Keorganisasian*. Edisi Pertama Cetakan ketiga, Yogyakarta: BPFE.

- Glock. Charles dan Rodney Stark. 1968. *American Piety, Patterns of Religious Commitment*. Berkeley/Los Angeles: University of California Press.1-18.
- Hanafia M. 2014. Pengaruh Kepuasan Kerja Dan Ketidakamanan Kerja (Job Insecurity) Dengan Intensi Pindah Kerja (Turnover) Pada Karyawan PT. Buma Desasuaran Kecamatan Sambaliung Kabupaten Berau. *Jurnal Psikologi*, 1(3) : 303-312
- Harter, J.K, Schmidt, F. L, dan Hayes, T.L. 2002. Business Unit Level Relationship Between Employee Satisfaction Employee *Engagement*, and Business Outcomes: A Meta Analysis. *Journal of Applied Psychology*, 87:268-279.
- Hasibuan, Malayu, S.P. 2010. *Manajemen Sumber Daya Manusia*. Jakarta: Cetakan 9. PT. Bumi Aksara.
- Hermawan Kertajaya dan Syakir Sula. 2006. *Syariah Marketing*. Mizan Media Utama ,Bandung.
- Hersusdadikawati, Endang. 2005. Pengaruh Kepuasan Atas Gaji Terhadap Keinginan Untuk Berpindah Kerja dengan Komitmen Organisasional sebagai Variabel Intervening. *Jurnal Studi Manajemen dan Organisasi*, 2(1): 85-110.
- Hidayati, Ataina. 2002. Perkembangan Penelitian akuntansi Keperilakuan: Berbagai Teori dan Pendekatan yang Melandasi. *JAAI*. 6(2): 81-96
- I Gst. Ag. Gd. Emdy Mahardika Putra dan I Made Artha Wibawa. 2015. Pengaruh Kepuasan Kerja Terhadap Turnover Intention Dengan Komitmen Organisasi Sebagai Variabel Intervening Pada PT. Autobagus Rent Car Bali. *E-Jurnal Manajemen Unud*, 4(4): 1100-1118
- Irbayuni, Sulastri. 2012. Pengaruh Kompensasi, Kepuasan Kerja, dan Komitmen Organisasi Terhadap Keinginan Pindah Kerja Pada PT Surya Sumber Daya Energi Surabaya. *Jurnal Neo-Bis*, 6(1):1-12.
- Juhdi, N, Pa'wan, F dan Hansaram, R. M. 2013. HR practices and turnover intention: the mediating roles of organizational commitment and organizational engagement in a selected region in Malaysia. *The International Journal of Human Resource Management*, 24(15):3002-3019
- Kahn,W.A. 1990. Psychological conditions of personal engagement and disengagement at work, *Academy of Management Journal*, 33:692-724.
- Kuncoro Ph.D, Mudrajad. 2013. *Metode Riset Untuk Bisnis dan Ekonomi*. Edisi 4. Erlangga, Jakarta.
- Kreitner R, dan A. Kinicki. 2006. *Organizational behavior*. Fith Edition,. International Edition, Mc graw-Hill Companies, Inc. 1-15.

- May, D. R., Gilson, R. L., dan Harter, L. M. 2004. The psychological conditions of meaningfulness, safety, and availability and the engagement of the human spirit at work. *Journal of Occupational Psychology*. 1-15.
- Macey W.H dan Schneider B. 2008. The Meaning of Employee Engagement. *Industrial and Organizational Psychology*, 1:3-30.
- Martoyo, Susilo. 2007. Manajemen Sumber Daya Manusia. Edisi 5. Cetakan Pertama, BPFE, Yogyakarta
- Memon, M. A, Salleh, R. dan Baharom, M. N. 2016. The link between training satisfaction, work engagement and turnover intention. *European Journal of Training and Development*, 40(6), 407-429.
- Praditia, Fiska Puspita. 2016. Analisis Anteseden dan Konsekuensi Engagement Pegawai. Prosiding Seminar Nasional INDOCOMPAC. 1-15.
- Polii, L. R. G. 2015. Analisis Keterikatan Karyawan Terhadap Pekerjaan Dan Lingkungan Kerja Terhadap Kepuasan Kerja Dan Turnover Intentions Karyawan Di Rumah Sakit Siloam Manado. *Jurnal Riset Ekonomi, Manajemen, Bisnis Dan Akuntansi*, 3(4):1-16.
- Putra, K. D. 2016. Efektivitas Pemasaran Melalui Metode Bancassurance Terhadap Pertumbuhan Penjualan Produk Asuransi (Studi Pada Pt. Bni Life Insurance) (Bachelor's thesis, Fakultas Syariah dan Hukum UIN Syarif Hidayatullah Jakarta).
- Putri Rarasanti, I. A., dan Suana, I. W. 2016. Pengaruh Job Embeddedness, Kepuasan Kerja, Dan Komitmen Organisasional Terhadap Turnover Intention Karyawan. *E-Jurnal Manajemen Universitas Udayana*, 5(7).
- Rahmawati, dan Halim Usman. 2014. Pengaruh Beban Kerja dan Pengalaman Auditor dalam Mendeteksi Kecurangan. *Jurnal Akuntansi dan Investasi*, 15(1): 68-79.
- Ridlo, I. A. 2012. Turn Over Karyawan “Kajian Literatur”. Surabaya: Public Health Movement. 1-15.
- Robbins SP (2005). *Essentials of Organisational Behaviour: Inter-national Edition*. (8th Ed.). Upper Saddle River, New Jersey: Pearson Education Inc. 1-10
- Robbins, S dan Judge, T. A. 2011. *Organizational Behaviour*. 14th ed., Global ed. New Jersey: McGraw-Hill.
- Robinson, D, Perryman, S. dan Hayday, S. 2004. The Drivers of Employee Engagement. Brighton, Institute for Employment Studies. 1-15.
- Rusdianti, Endang 2013. Membangun Pertautan Syariah Kaitannya Dengan Peningkatan Kinerja Karyawan Perbankan Syariah Di Kota Semarang (Doctoral dissertation, Universitas Diponegoro).
- Sanyata, Sigit. 2012. Teori dan Aplikasi Pendekatan Behavioristik dalam Konseling. *Jurnal Paradigma*, 14: 1-11.

- Saks, A.M. 2006. Antecedents and consequences of employee engagement. *Journal of Managerial Psychology*. 1-25.
- Sekaran, Uma. 2006. *Research Method For Business (Metodologi Penelitian untuk Bisnis)*. Edisi 4. Salemba Empat, Jakarta.
- Schaufeli, W. B dan Bakker, A. B. 2004. Job Demands, Job Resources, and their Relationship with Burnout and Engagement: A Multi-Sample Study. *Journal of Organizational Behavior*, 25(3), 293–315.
- Sidarta, Novita, dan Meily Margaretha. 2011. Dampak Komitmen Organisasi dan Kepuasan Kerja Terhadap Turnover Intention: Studi Empiris Pada Karyawan Bagian Operator di Salah Satu Perusahaan Garment Di Cimahi. *Jurnal Manajemen*. 10(2): 129-142.
- Sijabat, J. 2011. Pengaruh kepuasan kerja terhadap komitmen organisasi dan keinginan untuk pindah. *Jurnal Visi*, 19(3), 592-608.
- Sikula, Andrew E. 2011. *Manajemen Sumber Daya Manusia*, Erlangga. Bandung.
- Sudita, I Nyoman. 2015. Pengaruh Kepuasan Gaji, Kepuasan Kerja, dan Komitmen Organisasional Terhadap Turnover Intention. *Jurnal Bisnis dan Ekonomi*. 6(1):89-99.
- Sutanto, Eddy. M dan Carin Gunawan. 2013. Kepuasan kerja, Komitmen Organisasional dan *Turnover Intentions*. *Jurnal Mitra Ekonomi dan Manajemen Bisnis*, 4(1): 76-88.
- Suma'mur. 2006, *Higiene Perusahaan dan Kesehatan Kerja*. Jakarta: PT Toko. Gunung Agung.
- Susiani, V. 2014. Pengaruh Kepuasan Kerja dan Komitmen Organisasi pada Turnover Intention. *E-Jurnal Manajemen Universitas Udayana*, 3(9):1-19.
- Sverke, M, Hellgren, J dan Naswall, K. 2002. No security: A meta-analysis and review of job insecurity and its consequences. *Journal of Occupational Health psychology*, 7(3), 242-264.
- Syahronica, Gabriela, Moehammad Soe-Oed Hakam, dan Ika Ruhana. 2015. Pengaruh Kepuasan Kerja dan Stres Kerja Terhadap Turnover Intention. *Jurnal Administrasi Bisnis*, 20(1):1-6.
- Tiraada, Tryana. A.M. 2013. Kesadaran Perpajakan, Sanksi Pajak, Sikap Fiskus Terhadap Kepatuhan WPOP di Kabupaten Minahasa Selatan. *Jurnal EMBA*, 1(3): 999-1008.
- Triyuwono, Iwan. 2000. *Organisasi dan Akuntansi Syariah*. Yogyakarta : LkiS.
- Triyanto, Agus dan The Elisabeth Cintya Santosa. 2009. Organizational Citizenship Behavior (OCB) dan Pengaruhnya Terhadap Keinginan Keluar dan Kepuasan Kerja Karyawan. *Jurnal Manajemen*. 7(4): 1-13.

- Vance, R. J. 2006. *Employee Engagement and Commitment: A Guide to Understanding, Measuring, and Increasing Engagement in your Organization*,. SHRM Foundation's Practice Guidelines.
- Wahyu, Agung Handaru dan Nailul Muna. 2012. Pengaruh Kepuasan Gaji dan Komitmen Organisasi Terhadap Intensi Turnover pada Divis PT Jamsostek. *Jurnal Riset Manajemen Sains Indonesi*, 3(1): 1-19.
- Waspodo, Agung A WS, Nurul Chotimah Handayani, dan Widya Paramita. 2013. Pengaruh Kepuasan Kerja dan Stres Kerja Terhadap Turnover Intention Pada Karyawan PT Unitex di Bogor. *Jurnal Riset Manajemen Sains Indonesia*. 4(1): 97-115.
- Website Resmi BNI Life. <https://www.bni-life.co.id/id/sekilas-bni-life>. Diakses pada tanggal senin, 5 November 2018.
- Zhao, Erdong and Liwei Liu. 2010. Comments of Development of Job Embeddedness About Study to Turnover and Exploration Into Applicationin Enterprises. *Asian Social Science*. 6 (6): 63-64



L

A

M

P

I

R

A

N



LAMPIRAN I
KUESIONER PENELITIAN

Kepada Yth.

Bapak/Ibu/Sdr.

Ditempat

Perihal : *Permohonan Mengisi Kuesioner*

Dengan hormat,

Dalam rangka memenuhi tugas akhir sebagai mahasiswa Program Magister Dalam Bidang ekonomi Syariah pada Program Pascasarjana UIN Alauddin Makassar, maka saya bermaksud melakukan penelitian ilmiah untuk penulisan tesis. Sehubungan dengan hal tersebut, saya memberikan/mengirimkan kuesioner dan mengharapkan kesediaan Bapak/Ibu/Saudara untuk mengisi kuesioner terlampir.

Kuesioner ini didesain sedemikian rupa sehingga akan memudahkan pengisian dan untuk mengisinya hanya dibutuhkan waktu kurang lebih 15 menit dan kuesioner ini bukan merupakan referensi untuk melakukan penelitian kinerja karyawan. Oleh karena itu saya mengharapkan kuesioner ini diisi secara obyektif.

Adapun judul tesis yang saya ajukan dalam penelitian ini adalah **“Peran Syariah Engagement Dalam Memoderasi Efek Kepuasan Kerja dan Salary Terhadap Turnover Intention Karyawan PT BNI Life Insurance Wilayah Makassar”** untuk itu mohon kesediaan Bapak/Ibu dan Saudara/i meluangkan waktu untuk dapat mengisi pertanyaan-pertanyaan dibawah ini.

Atas kesedian Bapak/Ibu/Saudara mengisi kuesioner ini saya menyampaikan penghargaan yang setinggi-tingginya dan ucapan terima kasih.

Makassar, 12 Oktober 2018

Hormat saya,

Haslinda

KUESIONER PENELITIAN

• Identitas Responden

Mohon dijawab pada isian yang telah disediakan dan pilihlah jawaban pada pernyataan pilihan dengan memberi tanda (√) pada satu jawaban yang sesuai dengan kondisi Bapak/Ibu.

1. Nama (boleh tidak diisi) :
2. Umur :
3. Jenis Kelamin : Pria Wanita
4. Pendidikan Terakhir : S3 S2 S1 D3 MA/SMK
5. Jabatan : Bancassurance Specialist (BAS)
6. Lama Kerja di PT BNI Life Insurance:.....

• Cara Pengisian Kuesioner

Bapak/Ibu dan Saudara/i cukup memberikan tanda (√) pada pilihan jawaban yang tersedia (rentang angka dari 1 sampai dengan 4). Setiap pernyataan mengharapkan hanya satu jawaban dan setiap angka akan mewakili tingkat kesesuaian dengan pendapat yang diberikan :

1 = Sangat Tidak Setuju

2 = Tidak Setuju

3 = Setuju

4 = Sangat Setuju



1. Kepuasan Kerja pada PT BNI Life Insurance Wilayah Makassar

| No | Pernyataan | Tanggapan | | | |
|----|---|-----------|----|---|----|
| | | STS | TS | S | SS |
| | Kepuasan Kerja Terhadap Pekerjaan itu Sendiri | | | | |
| 1 | Anda ditempatkan sesuai dengan keahlian anda | | | | |
| 2 | Pekerjaan yang diberikan sesuai dengan latar belakang pendidikan anda. | | | | |
| 3 | Kompensasi yang diberikan perusahaan setara dengan jumlah pekerjaan yang karyawan kerjakan. | | | | |
| | Kepuasan Kerja Terhadap Promosi | | | | |
| 4 | Jika karyawan melakukan pekerjaan dengan baik, karyawan tersebut akan dipromosikan. | | | | |
| 5 | Penilaian yang dilakukan perusahaan untuk promosi berdasarkan prestasi dan hasil kerja karyawan. | | | | |
| | Kepuasan Kerja Terhadap Atasan | | | | |
| 6 | Atasan atau pimpinan perusahaan mempunyai motivasi kerja yang tinggi. | | | | |
| 7 | Atasan yang baik mau mendengarkan saran, kritik dan pendapat karyawan bawahannya. | | | | |
| 8 | Atasan yang baik mampu memberikan solusi kepada karyawannya jika menghadapi kendala atau masalah perusahaan. | | | | |
| | Kepuasan Kerja Terhadap Rekan Kerja | | | | |
| 9 | Lingkungan kerja akan berjalan dengan lancar jika memiliki rekan kerja yang bertanggung jawab atas pekerjaannya dan mempunyai motivasi kerja yang tinggi. | | | | |
| 10 | Rekan kerja yang dapat memberikan solusi ketika terjadi masalah akan menciptakan kerja sama team yang baik dalam perusahaan. | | | | |
| 11 | Rekan kerja yang dapat menciptakan suasana kerja yang harmonis satu dengan lainnya akan menciptakan lingkungan kerja yang baik. | | | | |

2. Salary Pada PT BNI Life Insurance Wilayah Makassar

| No | Pernyataan | Tanggapan | | | |
|----|--|-----------|----|---|----|
| | | STS | TS | S | SS |
| 1 | Perusahaan sudah memberikan gaji kepada karyawan sesuai dengan standar yang berlaku. | | | | |
| 2 | Besarnya gaji pokok sesuai dengan pekerjaan yang dilakukan oleh karyawan. | | | | |
| 3 | Kenaikan gaji berdasarkan prestasi kerja dan tanggung jawab karyawan terhadap pekerjaan. | | | | |

| | | | | | |
|---|--|--|--|--|--|
| 4 | Gaji yang diberikan perusahaan dapat meningkatkan semangat kerja karyawan dalam bekerja. | | | | |
| 5 | Gaji pokok yang anda terima telah memenuhi kebutuhan dasar. | | | | |
| 6 | Bonus yang diberikan perusahaan sebanding dengan waktu kerja lembur. | | | | |

3. *Turnover Intention* Karyawan pada PT BNI Life Insurance Wilayah Makassar

| No. | Pernyataan | Tanggapan | | | |
|-----|---|-----------|----|---|----|
| | | STS | TS | S | SS |
| 1 | Anda berpikir untuk keluar dari pekerjaan anda saat ini | | | | |
| 2 | Anda berpikir untuk meninggalkan pekerjaan anda saat ini bila fasilitas yang diberikan perusahaan tempat anda bekerja kurang memadai. | | | | |
| 3 | Jika anda memiliki peluang untuk keluar dari perusahaan tempat anda bekerja saat ini, anda akan melakukannya. | | | | |
| 4 | Anda mencari informasi mengenai lowongan pekerjaan di tempat lain. | | | | |
| 5 | Anda akan meninggalkan perusahaan tempat anda bekerja bila sudah mendapatkan pekerjaan dengan gaji yang lebih besar. | | | | |
| 6 | Anda berniat keluar dari perusahaan tempat anda bekerja karena pekerjaan anda terlalu berat. | | | | |
| 7 | Anda berniat keluar dari perusahaan tempat anda bekerja saat ini karena imbalan yang anda terima tidak sesuai. | | | | |
| 8 | Anda berniat keluar dari perusahaan tempat anda bekerja karena tidak ada perkembangan karir. | | | | |

4. *Syarite Engagement* pada PT BNI Life Insurance Wilayah Makassar

| No. | Pernyataan | Tanggapan | | | |
|-----|--|-----------|----|---|----|
| | | STS | TS | S | SS |
| 1 | Selalu berupaya bekerja dengan sepenuh hati dan penuh semangat untuk mencapai tujuan perusahaan. | | | | |
| 2 | Senantiasa berupaya untuk bekerja dengan penuh tanggungjawab. | | | | |
| 3 | Dalam melaksanakan tugas pekerjaan merupakan suatu amanah atau kepercayaan yang harus dilakukan dengan baik dan harus dipertanggungjawabkan. | | | | |
| 4 | Mampu bersikap profesional dalam menjaga keseimbangan antara kebutuhan kerja, keluarga, dan lingkungan sosial. | | | | |
| 5 | Senantiasa berkomitmen untuk menjalankan tugas yang | | | | |

| | | | | | |
|---|--|--|--|--|--|
| | telah dipercayakan dengan baik. | | | | |
| 6 | Memiliki loyalitas yang tinggi terhadap perusahaan untuk mendukung keberlanjutan dari perusahaan. | | | | |
| 7 | Senantiasa melakukan pekerjaan dengan baik, karena segala sesuatu yang dilakukan dengan baik, tepat dan tuntas merupakan hal yang dapat dianggap sebagai salah satu bentuk ibadah. | | | | |
| 8 | Dalam bekerja hendaknya di laksanakan dengan niat yang ikhlas, karena tujuan utama dari bekerja adalah memperoleh keridhaan Allah SWT serta kebaikan dan kebahagiaan umat. | | | | |



LAMPIRAN 2

REKAPITULASI JAWABAN RESPONDEN

| No. | KEPUASAN KERJA | | | | | | | | | | | TOTAL |
|-----|----------------|------|------|------|------|------|------|------|------|-------|-------|-------|
| | X1.1 | X1.2 | X1.3 | X1.4 | X1.5 | X1.6 | X1.7 | X1.8 | X1.9 | X1.10 | X1.11 | |
| 1 | 3 | 2 | 3 | 4 | 3 | 3 | 3 | 3 | 3 | 3 | 3 | 33 |
| 2 | 3 | 3 | 2 | 3 | 3 | 3 | 3 | 3 | 3 | 3 | 3 | 32 |
| 3 | 3 | 3 | 3 | 4 | 4 | 4 | 3 | 4 | 4 | 4 | 4 | 40 |
| 4 | 2 | 3 | 2 | 3 | 3 | 4 | 3 | 3 | 4 | 3 | 3 | 33 |
| 5 | 3 | 4 | 3 | 4 | 3 | 4 | 4 | 4 | 3 | 3 | 4 | 39 |
| 6 | 4 | 3 | 3 | 4 | 4 | 4 | 4 | 4 | 4 | 4 | 4 | 42 |
| 7 | 2 | 2 | 3 | 3 | 3 | 3 | 3 | 3 | 3 | 3 | 3 | 31 |
| 8 | 4 | 3 | 3 | 4 | 4 | 3 | 3 | 3 | 3 | 3 | 3 | 36 |
| 9 | 3 | 3 | 3 | 4 | 3 | 3 | 3 | 3 | 3 | 3 | 3 | 34 |
| 10 | 4 | 3 | 4 | 4 | 4 | 4 | 3 | 3 | 4 | 4 | 4 | 41 |
| 11 | 3 | 3 | 3 | 3 | 3 | 3 | 3 | 3 | 3 | 3 | 3 | 33 |
| 12 | 4 | 3 | 4 | 4 | 4 | 4 | 4 | 4 | 4 | 4 | 3 | 42 |
| 13 | 3 | 4 | 2 | 3 | 3 | 4 | 4 | 4 | 3 | 3 | 4 | 37 |
| 14 | 3 | 2 | 3 | 3 | 3 | 3 | 3 | 3 | 3 | 3 | 3 | 32 |
| 15 | 3 | 3 | 2 | 3 | 3 | 3 | 3 | 3 | 3 | 3 | 3 | 32 |
| 16 | 3 | 3 | 3 | 3 | 4 | 4 | 4 | 4 | 4 | 4 | 4 | 40 |
| 17 | 2 | 2 | 3 | 3 | 4 | 3 | 3 | 3 | 4 | 4 | 4 | 35 |
| 18 | 3 | 2 | 3 | 3 | 3 | 3 | 3 | 3 | 4 | 3 | 3 | 33 |
| 19 | 3 | 4 | 4 | 4 | 4 | 4 | 4 | 4 | 4 | 4 | 4 | 43 |
| 20 | 3 | 3 | 3 | 3 | 3 | 2 | 3 | 3 | 3 | 3 | 4 | 33 |
| 21 | 3 | 4 | 4 | 4 | 4 | 4 | 4 | 4 | 4 | 4 | 4 | 43 |
| 22 | 3 | 4 | 4 | 4 | 4 | 4 | 4 | 4 | 4 | 4 | 4 | 43 |
| 23 | 3 | 3 | 3 | 4 | 4 | 4 | 4 | 4 | 3 | 3 | 3 | 38 |
| 24 | 3 | 3 | 3 | 3 | 3 | 3 | 3 | 3 | 3 | 3 | 3 | 33 |
| 25 | 3 | 3 | 3 | 4 | 4 | 3 | 3 | 4 | 3 | 3 | 3 | 36 |

| | | | | | | | | | | | | |
|----|---|---|---|---|---|---|---|---|---|---|---|----|
| 26 | 3 | 3 | 3 | 3 | 3 | 4 | 4 | 4 | 3 | 3 | 3 | 36 |
| 27 | 3 | 3 | 4 | 3 | 4 | 4 | 3 | 4 | 3 | 3 | 3 | 37 |
| 28 | 3 | 3 | 4 | 4 | 3 | 4 | 4 | 4 | 4 | 3 | 3 | 39 |
| 29 | 3 | 3 | 3 | 4 | 3 | 3 | 3 | 3 | 3 | 3 | 4 | 35 |
| 30 | 3 | 2 | 3 | 3 | 4 | 4 | 4 | 4 | 4 | 4 | 4 | 39 |
| 31 | 3 | 2 | 3 | 3 | 3 | 3 | 4 | 4 | 4 | 4 | 4 | 37 |
| 32 | 2 | 2 | 3 | 4 | 4 | 4 | 3 | 4 | 3 | 3 | 4 | 36 |
| 33 | 4 | 4 | 4 | 3 | 4 | 4 | 4 | 4 | 4 | 4 | 4 | 43 |
| 34 | 3 | 2 | 3 | 4 | 4 | 4 | 4 | 4 | 3 | 3 | 3 | 37 |
| 35 | 3 | 2 | 3 | 3 | 4 | 3 | 3 | 3 | 3 | 3 | 3 | 33 |

| SALARY | | | | | | TOTAL |
|--------|------|------|------|------|------|-------|
| X2.1 | X2.2 | X2.3 | X2.4 | X2.5 | X2.6 | |
| 4 | 4 | 4 | 4 | 4 | 3 | 23 |
| 3 | 3 | 3 | 3 | 3 | 3 | 18 |
| 3 | 3 | 4 | 4 | 2 | 3 | 19 |
| 2 | 2 | 2 | 2 | 2 | 3 | 13 |
| 4 | 4 | 4 | 4 | 3 | 3 | 22 |
| 4 | 4 | 4 | 4 | 4 | 4 | 24 |
| 3 | 3 | 3 | 3 | 3 | 3 | 18 |
| 3 | 3 | 3 | 3 | 3 | 2 | 17 |
| 2 | 2 | 3 | 4 | 2 | 2 | 15 |
| 3 | 3 | 3 | 3 | 3 | 3 | 18 |
| 3 | 3 | 3 | 3 | 3 | 3 | 18 |
| 4 | 4 | 4 | 4 | 4 | 3 | 23 |
| 2 | 3 | 2 | 4 | 3 | 3 | 17 |
| 3 | 3 | 3 | 3 | 3 | 3 | 18 |

| | | | | | | |
|---|---|---|---|---|---|----|
| 2 | 2 | 2 | 2 | 2 | 2 | 12 |
| 4 | 4 | 4 | 4 | 4 | 3 | 23 |
| 2 | 3 | 3 | 3 | 1 | 3 | 15 |
| 2 | 2 | 3 | 4 | 1 | 3 | 15 |
| 4 | 4 | 4 | 4 | 4 | 4 | 24 |
| 3 | 3 | 3 | 3 | 3 | 3 | 18 |
| 4 | 4 | 4 | 4 | 4 | 4 | 24 |
| 4 | 4 | 4 | 4 | 3 | 4 | 23 |
| 3 | 3 | 3 | 3 | 4 | 4 | 20 |
| 3 | 3 | 3 | 3 | 3 | 3 | 18 |
| 3 | 3 | 3 | 3 | 3 | 3 | 18 |
| 3 | 3 | 3 | 3 | 4 | 4 | 20 |
| 3 | 3 | 4 | 4 | 3 | 4 | 21 |
| 3 | 3 | 3 | 4 | 4 | 3 | 20 |
| 3 | 3 | 3 | 3 | 3 | 3 | 18 |
| 2 | 2 | 3 | 4 | 2 | 3 | 16 |
| 2 | 2 | 3 | 4 | 2 | 3 | 16 |
| 3 | 3 | 3 | 4 | 2 | 3 | 18 |
| 3 | 4 | 4 | 4 | 4 | 4 | 23 |
| 4 | 4 | 3 | 3 | 3 | 3 | 20 |
| 2 | 2 | 3 | 4 | 2 | 3 | 16 |

| | |
|--------------------------------|--------------|
| SYARIATE ENGAGEMENT | TOTAL |
|--------------------------------|--------------|

| | | | | | | | | |
|---|---|---|---|---|---|---|---|----|
| 3 | 3 | 3 | 3 | 3 | 3 | 3 | 3 | 24 |
| 4 | 4 | 3 | 3 | 3 | 3 | 3 | 3 | 26 |
| 3 | 4 | 3 | 3 | 3 | 4 | 4 | 3 | 27 |
| 4 | 4 | 4 | 4 | 4 | 4 | 4 | 4 | 32 |
| 4 | 4 | 4 | 4 | 4 | 4 | 4 | 4 | 32 |
| 4 | 4 | 4 | 4 | 4 | 3 | 3 | 4 | 30 |
| 4 | 4 | 4 | 4 | 4 | 4 | 4 | 4 | 32 |
| 4 | 4 | 4 | 4 | 4 | 4 | 4 | 4 | 32 |
| 3 | 3 | 3 | 3 | 3 | 3 | 3 | 3 | 24 |

| TURNOVER INTENTION KARYAWAN | | | | | | | | TOTAL |
|-----------------------------|----|----|----|----|----|----|----|-------|
| Y1 | Y2 | Y3 | Y4 | Y5 | Y6 | Y7 | Y8 | |
| 3 | 3 | 3 | 3 | 3 | 3 | 3 | 3 | 24 |
| 4 | 4 | 4 | 4 | 4 | 3 | 3 | 4 | 30 |
| 3 | 3 | 3 | 3 | 2 | 3 | 3 | 3 | 23 |
| 4 | 4 | 4 | 4 | 4 | 4 | 4 | 4 | 32 |
| 4 | 1 | 4 | 3 | 1 | 3 | 1 | 2 | 19 |
| 3 | 2 | 2 | 2 | 1 | 3 | 3 | 2 | 18 |
| 2 | 4 | 4 | 4 | 4 | 3 | 4 | 4 | 29 |
| 3 | 2 | 3 | 3 | 2 | 3 | 3 | 3 | 22 |
| 2 | 2 | 4 | 4 | 4 | 3 | 3 | 4 | 26 |
| 3 | 4 | 4 | 3 | 2 | 4 | 3 | 4 | 27 |
| 4 | 4 | 3 | 3 | 4 | 4 | 3 | 3 | 28 |
| 3 | 3 | 2 | 2 | 2 | 2 | 3 | 3 | 20 |
| 3 | 3 | 3 | 4 | 3 | 4 | 4 | 4 | 28 |

| | | | | | | | | |
|---|---|---|---|---|---|---|---|----|
| 4 | 4 | 4 | 4 | 3 | 4 | 4 | 4 | 31 |
| 4 | 4 | 4 | 4 | 4 | 4 | 4 | 4 | 32 |
| 4 | 2 | 2 | 2 | 1 | 3 | 3 | 3 | 20 |
| 3 | 4 | 4 | 4 | 3 | 3 | 4 | 4 | 29 |
| 4 | 4 | 4 | 4 | 4 | 3 | 3 | 4 | 30 |
| 3 | 2 | 2 | 2 | 3 | 3 | 3 | 3 | 21 |
| 4 | 3 | 4 | 4 | 3 | 3 | 4 | 3 | 28 |
| 2 | 2 | 2 | 2 | 2 | 2 | 2 | 3 | 17 |
| 3 | 2 | 2 | 2 | 2 | 3 | 4 | 4 | 22 |
| 3 | 3 | 3 | 3 | 3 | 3 | 3 | 3 | 24 |
| 3 | 3 | 3 | 3 | 3 | 3 | 3 | 3 | 24 |
| 3 | 4 | 4 | 4 | 4 | 3 | 4 | 3 | 29 |
| 3 | 3 | 3 | 3 | 3 | 3 | 3 | 3 | 24 |
| 3 | 3 | 3 | 3 | 3 | 3 | 3 | 3 | 24 |
| 3 | 3 | 2 | 2 | 3 | 3 | 2 | 3 | 21 |
| 4 | 4 | 4 | 4 | 3 | 4 | 4 | 3 | 30 |
| 3 | 3 | 3 | 3 | 2 | 3 | 2 | 3 | 22 |
| 3 | 3 | 3 | 2 | 2 | 3 | 2 | 3 | 21 |
| 3 | 4 | 4 | 4 | 4 | 3 | 4 | 4 | 30 |
| 3 | 2 | 3 | 3 | 2 | 3 | 3 | 3 | 22 |
| 4 | 4 | 4 | 3 | 4 | 4 | 4 | 3 | 30 |
| 3 | 4 | 4 | 4 | 4 | 4 | 4 | 4 | 31 |

LAMPIRAN 3

STATISTIK DESKRIPTIF

A. Statistik Deskriptif Variabel

Descriptive Statistics

| | N | Minimum | Maximum | Mean | Std. Deviation |
|-----------------------------|----|---------|---------|---------|----------------|
| Kepuasan Kerja | 35 | 31.00 | 43.00 | 36.7429 | 3.76784 |
| Salary | 35 | 12.00 | 24.00 | 18.8857 | 3.20635 |
| Syariate Engagement | 35 | 19.00 | 32.00 | 28.3143 | 3.73986 |
| Turnover Intention Karyawan | 35 | 17.00 | 32.00 | 25.3714 | 4.41312 |
| Valid N (listwise) | 35 | | | | |

B. Statistik Deskriptif Pernyataan

1. Deskriptif Variabel Kepuasan Kerja

X1.1

| | Frequency | Percent | Valid Percent | Cumulative Percent |
|---------------|-----------|---------|---------------|--------------------|
| Tidak Setuju | 4 | 11.4 | 11.4 | 11.4 |
| Setuju | 26 | 74.3 | 74.3 | 85.7 |
| Sangat Setuju | 5 | 14.3 | 14.3 | 100.0 |
| Total | 35 | 100.0 | 100.0 | |

X1.2

| | Frequency | Percent | Valid Percent | Cumulative Percent |
|--------------|-----------|---------|---------------|--------------------|
| Tidak Setuju | 10 | 28.6 | 28.6 | 28.6 |
| Setuju | 19 | 54.3 | 54.3 | 82.9 |

| | | | | |
|---------------|----|-------|-------|-------|
| Sangat Setuju | 6 | 17.1 | 17.1 | 100.0 |
| Total | 35 | 100.0 | 100.0 | |

X1.3

| | Frequency | Percent | Valid Percent | Cumulative Percent |
|---------------|-----------|---------|---------------|--------------------|
| Tidak Setuju | 4 | 11.4 | 11.4 | 11.4 |
| Setuju | 23 | 65.7 | 65.7 | 77.1 |
| Sangat Setuju | 8 | 22.9 | 22.9 | 100.0 |
| Total | 35 | 100.0 | 100.0 | |

X1.4

| | Frequency | Percent | Valid Percent | Cumulative Percent |
|---------------|-----------|---------|---------------|--------------------|
| Setuju | 18 | 51.4 | 51.4 | 51.4 |
| Sangat Setuju | 17 | 48.6 | 48.6 | 100.0 |
| Total | 35 | 100.0 | 100.0 | |

X1.5

| | Frequency | Percent | Valid Percent | Cumulative Percent |
|---------------|-----------|---------|---------------|--------------------|
| Setuju | 17 | 48.6 | 48.6 | 48.6 |
| Sangat Setuju | 18 | 51.4 | 51.4 | 100.0 |
| Total | 35 | 100.0 | 100.0 | |

X1.6

| | Frequency | Percent | Valid Percent | Cumulative Percent |
|---------------|-----------|---------|---------------|--------------------|
| Tidak Setuju | 1 | 2.9 | 2.9 | 2.9 |
| Valid Setuju | 15 | 42.9 | 42.9 | 45.7 |
| Sangat Setuju | 19 | 54.3 | 54.3 | 100.0 |
| Total | 35 | 100.0 | 100.0 | |

X1.7

| | Frequency | Percent | Valid Percent | Cumulative Percent |
|---------------|-----------|---------|---------------|--------------------|
| Valid Setuju | 20 | 57.1 | 57.1 | 57.1 |
| Sangat Setuju | 15 | 42.9 | 42.9 | 100.0 |
| Total | 35 | 100.0 | 100.0 | |

X1.8

| | Frequency | Percent | Valid Percent | Cumulative Percent |
|---------------|-----------|---------|---------------|--------------------|
| Valid Setuju | 16 | 45.7 | 45.7 | 45.7 |
| Sangat Setuju | 19 | 54.3 | 54.3 | 100.0 |
| Total | 35 | 100.0 | 100.0 | |

X1.9

| | Frequency | Percent | Valid Percent | Cumulative Percent |
|---------------|-----------|---------|---------------|--------------------|
| Valid Setuju | 20 | 57.1 | 57.1 | 57.1 |
| Sangat Setuju | 15 | 42.9 | 42.9 | 100.0 |
| Total | 35 | 100.0 | 100.0 | |

X1.10

| | Frequency | Percent | Valid Percent | Cumulative Percent |
|---------------|-----------|---------|---------------|--------------------|
| Valid Setuju | 23 | 65.7 | 65.7 | 65.7 |
| Sangat Setuju | 12 | 34.3 | 34.3 | 100.0 |
| Total | 35 | 100.0 | 100.0 | |

X1.11

| | Frequency | Percent | Valid Percent | Cumulative Percent |
|---------------|-----------|---------|---------------|--------------------|
| Valid Setuju | 19 | 54.3 | 54.3 | 54.3 |
| Sangat Setuju | 16 | 45.7 | 45.7 | 100.0 |
| Total | 35 | 100.0 | 100.0 | |

2. Deskriptif Variabel *Salary*

X2.1

| | Frequency | Percent | Valid Percent | Cumulative Percent |
|---------------|-----------|---------|---------------|--------------------|
| Tidak Setuju | 9 | 25.7 | 25.7 | 25.7 |
| Setuju | 17 | 48.6 | 48.6 | 74.3 |
| Sangat Setuju | 9 | 25.7 | 25.7 | 100.0 |
| Total | 35 | 100.0 | 100.0 | |

X2.2

| | Frequency | Percent | Valid Percent | Cumulative Percent |
|---------------|-----------|---------|---------------|--------------------|
| Tidak Setuju | 7 | 20.0 | 20.0 | 20.0 |
| Setuju | 18 | 51.4 | 51.4 | 71.4 |
| Sangat Setuju | 10 | 28.6 | 28.6 | 100.0 |
| Total | 35 | 100.0 | 100.0 | |

X2.3

| | Frequency | Percent | Valid Percent | Cumulative Percent |
|---------------|-----------|---------|---------------|--------------------|
| Tidak Setuju | 3 | 8.6 | 8.6 | 8.6 |
| Setuju | 21 | 60.0 | 60.0 | 68.6 |
| Sangat Setuju | 11 | 31.4 | 31.4 | 100.0 |
| Total | 35 | 100.0 | 100.0 | |

X2.4

| | Frequency | Percent | Valid Percent | Cumulative Percent |
|---------------|-----------|---------|---------------|--------------------|
| Tidak Setuju | 2 | 5.7 | 5.7 | 5.7 |
| Setuju | 14 | 40.0 | 40.0 | 45.7 |
| Sangat Setuju | 19 | 54.3 | 54.3 | 100.0 |
| Total | 35 | 100.0 | 100.0 | |

X2.5

| | Frequency | Percent | Valid Percent | Cumulative Percent |
|---------------------|-----------|---------|---------------|--------------------|
| Sangat Tidak Setuju | 2 | 5.7 | 5.7 | 5.7 |
| Tidak Setuju | 8 | 22.9 | 22.9 | 28.6 |
| Setuju | 15 | 42.9 | 42.9 | 71.4 |
| Sangat Setuju | 10 | 28.6 | 28.6 | 100.0 |
| Total | 35 | 100.0 | 100.0 | |

X2.6

| | Frequency | Percent | Valid Percent | Cumulative Percent |
|---------------|-----------|---------|---------------|--------------------|
| Tidak Setuju | 3 | 8.6 | 8.6 | 8.6 |
| Setuju | 24 | 68.6 | 68.6 | 77.1 |
| Sangat Setuju | 8 | 22.9 | 22.9 | 100.0 |
| Total | 35 | 100.0 | 100.0 | |

3. Deskriptif Variabel *Turnover Intention* Karyawan

Y1

| | Frequency | Percent | Valid Percent | Cumulative Percent |
|---------------|-----------|---------|---------------|--------------------|
| Tidak Setuju | 3 | 8.6 | 8.6 | 8.6 |
| Valid Setuju | 21 | 60.0 | 60.0 | 68.6 |
| Sangat Setuju | 11 | 31.4 | 31.4 | 100.0 |
| Total | 35 | 100.0 | 100.0 | |

Y2

| | Frequency | Percent | Valid Percent | Cumulative Percent |
|---------------------|-----------|---------|---------------|--------------------|
| Sangat Tidak Setuju | 1 | 2.9 | 2.9 | 2.9 |
| Tidak Setuju | 8 | 22.9 | 22.9 | 25.7 |
| Valid Setuju | 12 | 34.3 | 34.3 | 60.0 |
| Sangat Setuju | 14 | 40.0 | 40.0 | 100.0 |
| Total | 35 | 100.0 | 100.0 | |

Y3

| | Frequency | Percent | Valid Percent | Cumulative Percent |
|---------------|-----------|---------|---------------|--------------------|
| Tidak Setuju | 7 | 20.0 | 20.0 | 20.0 |
| Valid Setuju | 12 | 34.3 | 34.3 | 54.3 |
| Sangat Setuju | 16 | 45.7 | 45.7 | 100.0 |

| | | | |
|-------|----|-------|-------|
| Total | 35 | 100.0 | 100.0 |
|-------|----|-------|-------|

Y4

| | Frequency | Percent | Valid Percent | Cumulative Percent |
|---------------|-----------|---------|---------------|--------------------|
| Tidak Setuju | 8 | 22.9 | 22.9 | 22.9 |
| Setuju | 13 | 37.1 | 37.1 | 60.0 |
| Sangat Setuju | 14 | 40.0 | 40.0 | 100.0 |
| Total | 35 | 100.0 | 100.0 | |

Y5

| | Frequency | Percent | Valid Percent | Cumulative Percent |
|---------------------|-----------|---------|---------------|--------------------|
| Sangat Tidak Setuju | 3 | 8.6 | 8.6 | 8.6 |
| Tidak Setuju | 9 | 25.7 | 25.7 | 34.3 |
| Setuju | 12 | 34.3 | 34.3 | 68.6 |
| Sangat Setuju | 11 | 31.4 | 31.4 | 100.0 |
| Total | 35 | 100.0 | 100.0 | |

Y6

| | Frequency | Percent | Valid Percent | Cumulative Percent |
|---------------|-----------|---------|---------------|--------------------|
| Tidak Setuju | 2 | 5.7 | 5.7 | 5.7 |
| Setuju | 24 | 68.6 | 68.6 | 74.3 |
| Sangat Setuju | 9 | 25.7 | 25.7 | 100.0 |
| Total | 35 | 100.0 | 100.0 | |

Y7

| | Frequency | Percent | Valid Percent | Cumulative Percent |
|---------------------|-----------|---------|---------------|--------------------|
| Sangat Tidak Setuju | 1 | 2.9 | 2.9 | 2.9 |
| Tidak Setuju | 4 | 11.4 | 11.4 | 14.3 |
| Setuju | 17 | 48.6 | 48.6 | 62.9 |
| Sangat Setuju | 13 | 37.1 | 37.1 | 100.0 |
| Total | 35 | 100.0 | 100.0 | |

Y8

| | Frequency | Percent | Valid Percent | Cumulative Percent |
|---------------|-----------|---------|---------------|--------------------|
| Tidak Setuju | 2 | 5.7 | 5.7 | 5.7 |
| Setuju | 20 | 57.1 | 57.1 | 62.9 |
| Sangat Setuju | 13 | 37.1 | 37.1 | 100.0 |
| Total | 35 | 100.0 | 100.0 | |

4. Deskriptif Variabel *Syariate Engagement*

M1

| | Frequency | Percent | Valid Percent | Cumulative Percent |
|---------------|-----------|---------|---------------|--------------------|
| Valid Setuju | 14 | 40.0 | 40.0 | 40.0 |
| Sangat Setuju | 21 | 60.0 | 60.0 | 100.0 |
| Total | 35 | 100.0 | 100.0 | |

M2

| | Frequency | Percent | Valid Percent | Cumulative Percent |
|---------------|-----------|---------|---------------|--------------------|
| Valid Setuju | 14 | 40.0 | 40.0 | 40.0 |
| Sangat Setuju | 21 | 60.0 | 60.0 | 100.0 |
| Total | 35 | 100.0 | 100.0 | |

M3

| | Frequency | Percent | Valid Percent | Cumulative Percent |
|--------------------|-----------|---------|---------------|--------------------|
| Valid Tidak Setuju | 2 | 5.7 | 5.7 | 5.7 |
| Setuju | 13 | 37.1 | 37.1 | 42.9 |
| Sangat Setuju | 20 | 57.1 | 57.1 | 100.0 |
| Total | 35 | 100.0 | 100.0 | |

M4

| | Frequency | Percent | Valid Percent | Cumulative Percent |
|---------------|-----------|---------|---------------|--------------------|
| Tidak Setuju | 1 | 2.9 | 2.9 | 2.9 |
| Setuju | 16 | 45.7 | 45.7 | 48.6 |
| Sangat Setuju | 18 | 51.4 | 51.4 | 100.0 |
| Total | 35 | 100.0 | 100.0 | |

M5

| | Frequency | Percent | Valid Percent | Cumulative Percent |
|---------------|-----------|---------|---------------|--------------------|
| Tidak Setuju | 1 | 2.9 | 2.9 | 2.9 |
| Setuju | 16 | 45.7 | 45.7 | 48.6 |
| Sangat Setuju | 18 | 51.4 | 51.4 | 100.0 |
| Total | 35 | 100.0 | 100.0 | |

UNIVERSITAS ISLAM NEGERI

ALA UDDIN
M A K A S S A R

M6

| | Frequency | Percent | Valid Percent | Cumulative Percent |
|---------------|-----------|---------|---------------|--------------------|
| Tidak Setuju | 1 | 2.9 | 2.9 | 2.9 |
| Setuju | 14 | 40.0 | 40.0 | 42.9 |
| Sangat Setuju | 20 | 57.1 | 57.1 | 100.0 |
| Total | 35 | 100.0 | 100.0 | |

M7

| | Frequency | Percent | Valid Percent | Cumulative Percent |
|---------------|-----------|---------|---------------|--------------------|
| Tidak Setuju | 1 | 2.9 | 2.9 | 2.9 |
| Setuju | 15 | 42.9 | 42.9 | 45.7 |
| Sangat Setuju | 19 | 54.3 | 54.3 | 100.0 |
| Total | 35 | 100.0 | 100.0 | |

M8

| | Frequency | Percent | Valid Percent | Cumulative Percent |
|---------------|-----------|---------|---------------|--------------------|
| Tidak Setuju | 1 | 2.9 | 2.9 | 2.9 |
| Setuju | 13 | 37.1 | 37.1 | 40.0 |
| Sangat Setuju | 21 | 60.0 | 60.0 | 100.0 |
| Total | 35 | 100.0 | 100.0 | |



UJI KUALITAS DATA

A. Uji Validitas

1. Variabel Kepuasan Kerja

Correlations

| | | X1.1 | X1.2 | X1.3 | X1.4 | X1.5 | X1.6 | X1.7 | X1.8 | X1.9 | X1.10 | X1.11 | Kepuasan Kerja |
|------|---------------------|-------|-------|--------|-------|--------|--------|--------|--------|--------|--------|-------|----------------|
| X1.1 | Pearson Correlation | 1 | .348* | .382* | .284 | .281 | .151 | .293 | .165 | .179 | .316 | .061 | .490** |
| | Sig. (2-tailed) | | .040 | .024 | .098 | .102 | .385 | .087 | .343 | .303 | .064 | .726 | .003 |
| | N | 35 | 35 | 35 | 35 | 35 | 35 | 35 | 35 | 35 | 35 | 35 | 35 |
| X1.2 | Pearson Correlation | .348* | 1 | .258 | .252 | .091 | .391* | .408* | .359* | .149 | .214 | .330 | .565** |
| | Sig. (2-tailed) | .040 | | .134 | .143 | .604 | .020 | .015 | .034 | .394 | .217 | .053 | .000 |
| | N | 35 | 35 | 35 | 35 | 35 | 35 | 35 | 35 | 35 | 35 | 35 | 35 |
| X1.3 | Pearson Correlation | .382* | .258 | 1 | .404* | .492** | .354* | .330 | .382* | .431** | .485** | .217 | .670** |
| | Sig. (2-tailed) | .024 | .134 | | .016 | .003 | .037 | .053 | .023 | .010 | .003 | .211 | .000 |
| | N | 35 | 35 | 35 | 35 | 35 | 35 | 35 | 35 | 35 | 35 | 35 | 35 |
| X1.4 | Pearson Correlation | .284 | .252 | .404* | 1 | .373* | .336* | .198 | .318 | .083 | .141 | .141 | .498** |
| | Sig. (2-tailed) | .098 | .143 | .016 | | .028 | .048 | .254 | .063 | .637 | .419 | .419 | .002 |
| | N | 35 | 35 | 35 | 35 | 35 | 35 | 35 | 35 | 35 | 35 | 35 | 35 |
| X1.5 | Pearson Correlation | .281 | .091 | .492** | .373* | 1 | .489** | .264 | .485** | .380* | .582** | .318 | .656** |
| | Sig. (2-tailed) | .102 | .604 | .003 | .028 | | .003 | .125 | .003 | .025 | .000 | .063 | .000 |
| | N | 35 | 35 | 35 | 35 | 35 | 35 | 35 | 35 | 35 | 35 | 35 | 35 |
| X1.6 | Pearson Correlation | .151 | .391* | .354* | .336* | .489** | 1 | .655** | .748** | .447** | .416* | .287 | .745** |
| | Sig. (2-tailed) | .385 | .020 | .037 | .048 | .003 | | .000 | .000 | .007 | .013 | .095 | .000 |
| | N | 35 | 35 | 35 | 35 | 35 | 35 | 35 | 35 | 35 | 35 | 35 | 35 |
| X1.7 | Pearson Correlation | .293 | .408* | .330 | .198 | .264 | .655** | 1 | .795** | .417* | .469** | .364* | .728** |

| | | | | | | | | | | | | | |
|----------------|---------------------|--------|--------|--------|--------|--------|--------|--------|--------|--------|--------|--------|--------|
| | Sig. (2-tailed) | .087 | .015 | .053 | .254 | .125 | .000 | .000 | .013 | .004 | .031 | .000 | |
| | N | 35 | 35 | 35 | 35 | 35 | 35 | 35 | 35 | 35 | 35 | 35 | |
| | Pearson Correlation | .165 | .359* | .382* | .318 | .485** | .748** | .795** | 1 | .331 | .421* | .382* | .755** |
| X1.8 | Sig. (2-tailed) | .343 | .034 | .023 | .063 | .003 | .000 | .000 | .052 | .012 | .024 | .000 | |
| | N | 35 | 35 | 35 | 35 | 35 | 35 | 35 | 35 | 35 | 35 | 35 | |
| | Pearson Correlation | .179 | .149 | .431** | .083 | .380* | .447** | .417* | .331 | 1 | .834** | .480** | .651** |
| X1.9 | Sig. (2-tailed) | .303 | .394 | .010 | .637 | .025 | .007 | .013 | .052 | .000 | .004 | .000 | |
| | N | 35 | 35 | 35 | 35 | 35 | 35 | 35 | 35 | 35 | 35 | 35 | |
| | Pearson Correlation | .316 | .214 | .485** | .141 | .582** | .416* | .469** | .421* | .834** | 1 | .666** | .763** |
| X1.10 | Sig. (2-tailed) | .064 | .217 | .003 | .419 | .000 | .013 | .004 | .012 | .000 | .000 | .000 | |
| | N | 35 | 35 | 35 | 35 | 35 | 35 | 35 | 35 | 35 | 35 | 35 | |
| | Pearson Correlation | .061 | .330 | .217 | .141 | .318 | .287 | .364* | .382* | .480** | .666** | 1 | .589** |
| X1.11 | Sig. (2-tailed) | .726 | .053 | .211 | .419 | .063 | .095 | .031 | .024 | .004 | .000 | .000 | .000 |
| | N | 35 | 35 | 35 | 35 | 35 | 35 | 35 | 35 | 35 | 35 | 35 | 35 |
| | Pearson Correlation | .490** | .565** | .670** | .498** | .656** | .745** | .728** | .755** | .651** | .763** | .589** | 1 |
| Kepuasan Kerja | Sig. (2-tailed) | .003 | .000 | .000 | .002 | .000 | .000 | .000 | .000 | .000 | .000 | .000 | .000 |
| | N | 35 | 35 | 35 | 35 | 35 | 35 | 35 | 35 | 35 | 35 | 35 | 35 |

*. Correlation is significant at the 0.05 level (2-tailed).

** . Correlation is significant at the 0.01 level (2-tailed).

2. Variabel Salary

Correlations

| | X2.1 | X2.2 | X2.3 | X2.4 | X2.5 | X2.6 | Salary |
|------------------------|--------|--------|--------|--------|--------|--------|--------|
| Pearson Correlation | 1 | .922** | .743** | .264 | .741** | .441** | .895** |
| X2.1 Sig. (2-tailed) | | .000 | .000 | .125 | .000 | .008 | .000 |
| N | 35 | 35 | 35 | 35 | 35 | 35 | 35 |
| Pearson Correlation | .922** | 1 | .723** | .311 | .729** | .501** | .906** |
| X2.2 Sig. (2-tailed) | .000 | | .000 | .069 | .000 | .002 | .000 |
| N | 35 | 35 | 35 | 35 | 35 | 35 | 35 |
| Pearson Correlation | .743** | .723** | 1 | .652** | .476** | .523** | .857** |
| X2.3 Sig. (2-tailed) | .000 | .000 | | .000 | .004 | .001 | .000 |
| N | 35 | 35 | 35 | 35 | 35 | 35 | 35 |
| Pearson Correlation | .264 | .311 | .652** | 1 | .164 | .312 | .539** |
| X2.4 Sig. (2-tailed) | .125 | .069 | .000 | | .348 | .068 | .001 |
| N | 35 | 35 | 35 | 35 | 35 | 35 | 35 |
| Pearson Correlation | .741** | .729** | .476** | .164 | 1 | .508** | .807** |
| X2.5 Sig. (2-tailed) | .000 | .000 | .004 | .348 | | .002 | .000 |
| N | 35 | 35 | 35 | 35 | 35 | 35 | 35 |
| Pearson Correlation | .441** | .501** | .523** | .312 | .508** | 1 | .677** |
| X2.6 Sig. (2-tailed) | .008 | .002 | .001 | .068 | .002 | | .000 |
| N | 35 | 35 | 35 | 35 | 35 | 35 | 35 |
| Pearson Correlation | .895** | .906** | .857** | .539** | .807** | .677** | 1 |
| Salary Sig. (2-tailed) | .000 | .000 | .000 | .001 | .000 | .000 | |
| N | 35 | 35 | 35 | 35 | 35 | 35 | 35 |

| | | | | | | | | | | |
|-----------------------------------|---------------------|--------|--------|--------|--------|--------|--------|--------|--------|--------|
| Y4 | Pearson Correlation | .227 | .618** | .886** | 1 | .688** | .479** | .582** | .586** | .872** |
| | Sig. (2-tailed) | .189 | .000 | .000 | | .000 | .004 | .000 | .000 | .000 |
| | N | 35 | 35 | 35 | 35 | 35 | 35 | 35 | 35 | 35 |
| Y5 | Pearson Correlation | .098 | .721** | .588** | .688** | 1 | .391* | .555** | .590** | .820** |
| | Sig. (2-tailed) | .577 | .000 | .000 | .000 | | .020 | .001 | .000 | .000 |
| | N | 35 | 35 | 35 | 35 | 35 | 35 | 35 | 35 | 35 |
| Y6 | Pearson Correlation | .500** | .524** | .511** | .479** | .391* | 1 | .481** | .361* | .682** |
| | Sig. (2-tailed) | .002 | .001 | .002 | .004 | .020 | | .003 | .033 | .000 |
| | N | 35 | 35 | 35 | 35 | 35 | 35 | 35 | 35 | 35 |
| Y7 | Pearson Correlation | .155 | .590** | .407** | .582** | .555** | .481** | 1 | .585** | .741** |
| | Sig. (2-tailed) | .373 | .000 | .015 | .000 | .001 | .003 | | .000 | .000 |
| | N | 35 | 35 | 35 | 35 | 35 | 35 | 35 | 35 | 35 |
| Y8 | Pearson Correlation | -.043 | .567** | .464** | .586** | .590** | .361* | .585** | 1 | .697** |
| | Sig. (2-tailed) | .805 | .000 | .005 | .000 | .000 | .033 | .000 | | .000 |
| | N | 35 | 35 | 35 | 35 | 35 | 35 | 35 | 35 | 35 |
| Turnover Intention Karyawan | Pearson Correlation | .390* | .850** | .817** | .872** | .820** | .682** | .741** | .697** | 1 |
| | Sig. (2-tailed) | .020 | .000 | .000 | .000 | .000 | .000 | .000 | .000 | |
| | N | 35 | 35 | 35 | 35 | 35 | 35 | 35 | 35 | 35 |

** . Correlation is significant at the 0.01 level (2-tailed).

* . Correlation is significant at the 0.05 level (2-tailed).

B. Uji Reliabilitas

1. Variabel Kepuasan Kerja

Reliability Statistics

| Cronbach's Alpha | N of Items |
|------------------|------------|
| .857 | 11 |

2. Variabel Salary

Reliability Statistics

| Cronbach's Alpha | N of Items |
|------------------|------------|
| .871 | 6 |

3. Variabel *Turnover Intention* Karyawan

Reliability Statistics

| Cronbach's Alpha | N of Items |
|------------------|------------|
| .881 | 8 |

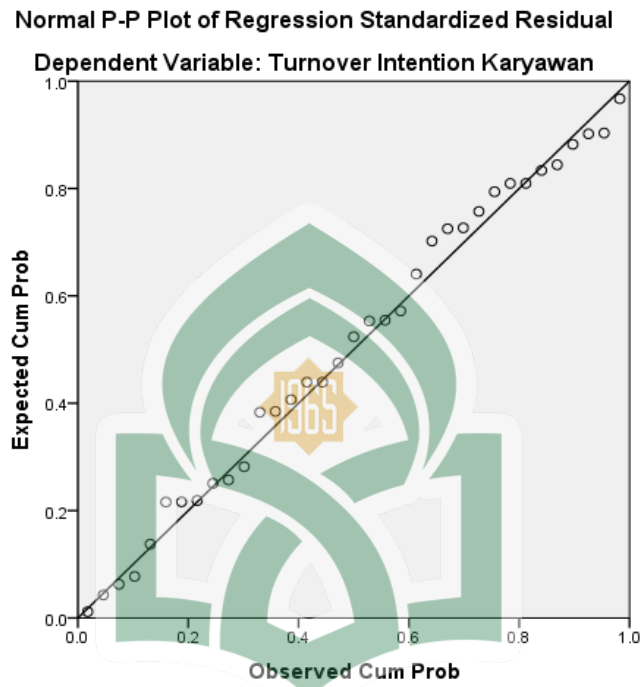
4. Variabel Peningkatan penerimaan Pajak

Reliability Statistics

| Cronbach's Alpha | N of Items |
|------------------|------------|
| .943 | 8 |

LAMPIRAN 5
UJI ASUMSI KLASIK

A. Uji Normalitas



One-Sample Kolmogorov-Smirnov Test

| | | Unstandardized Residual |
|----------------------------------|----------------|-------------------------|
| N | | 35 |
| Normal Parameters ^{a,b} | Mean | .0000000 |
| | Std. Deviation | 2.57464559 |
| | Absolute | .082 |
| Most Extreme Differences | Positive | .058 |
| | Negative | -.082 |
| Kolmogorov-Smirnov Z | | .487 |

| | |
|------------------------|------|
| Asymp. Sig. (2-tailed) | .972 |
|------------------------|------|

- a. Test distribution is Normal.
- b. Calculated from data.

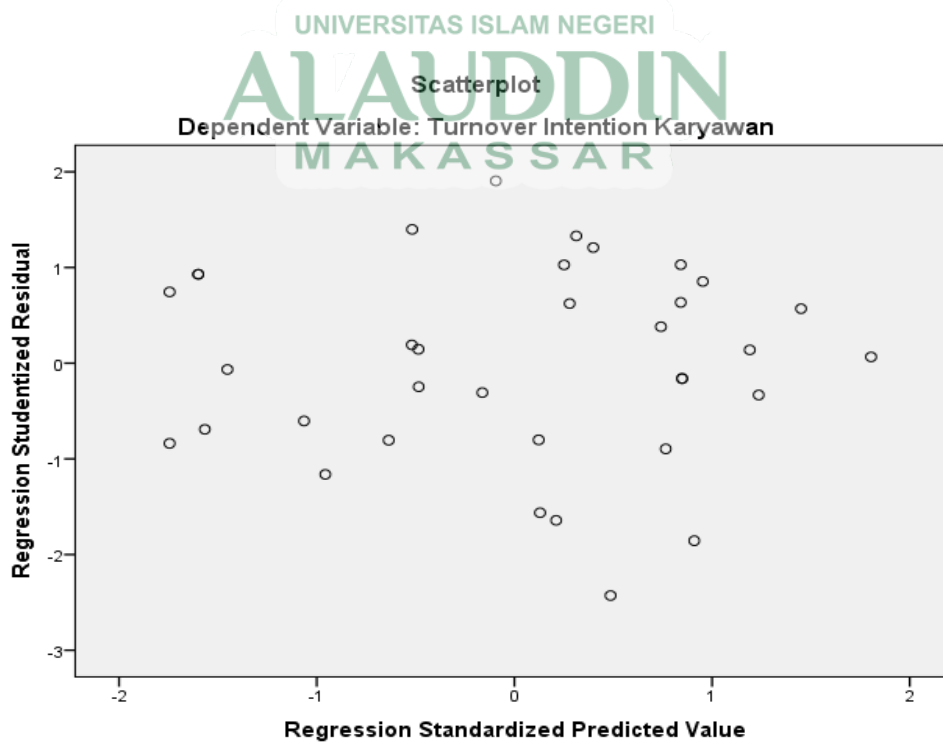
B. Uji Multikolenearitas

Coefficients^a

| Model | | Collinearity Statistics | |
|-------|---------------------|-------------------------|-------|
| | | Tolerance | VIF |
| 1 | Kepuasan Kerja | .470 | 2.126 |
| | Salary | .503 | 1.988 |
| | Syariate Engagement | .760 | 1.315 |

a. Dependent Variable: Turnover Intention Karyawan

C. Uji Heteroskedastisitas



D. Uji Glejser

Coefficients^a

| Model | Unstandardized Coefficients | | Standardized Coefficients | t | Sig. |
|---------------------|-----------------------------|------------|---------------------------|--------|------|
| | B | Std. Error | Beta | | |
| 1 (Constant) | -.934 | 2.676 | | -.349 | .729 |
| Kepuasan Kerja | .079 | .099 | .200 | .797 | .432 |
| Salary | -.127 | .112 | -.276 | -1.137 | .264 |
| Syariate Engagement | .089 | .078 | .226 | 1.142 | .262 |

a. Dependent Variable: AbsUt



LAMPIRAN 6
UJI HIPOTESIS

A. Analisis Regresi Linear Berganda

Model Summary

| Model | R | R Square | Adjusted R Square | Std. Error of the Estimate |
|-------|-------------------|----------|-------------------|----------------------------|
| 1 | .808 ^a | .653 | .631 | 2.67981 |

a. Predictors: (Constant), Salary, Kepuasan Kerja

ANOVA^a

| Model | | Sum of Squares | Df | Mean Square | F | Sig. |
|-------|------------|----------------|----|-------------|--------|-------------------|
| 1 | Regression | 432.368 | 2 | 216.184 | 30.104 | .000 ^b |
| | Residual | 229.803 | 32 | 7.181 | | |
| | Total | 662.171 | 34 | | | |

a. Dependent Variable: Turnover Intention Karyawan

b. Predictors: (Constant), Salary, Kepuasan Kerja

Coefficients^a

| Model | | Unstandardized Coefficients | | Standardized Coefficients | t | Sig. |
|-------|----------------|-----------------------------|------------|---------------------------|--------|------|
| | | B | Std. Error | Beta | | |
| 1 | (Constant) | 56.829 | 4.543 | | 12.508 | .000 |
| | Kepuasan Kerja | -.600 | .170 | -.512 | -3.518 | .001 |
| | Salary | -.499 | .200 | -.363 | -2.491 | .018 |

Model Summary

| Model | R | R Square | Adjusted R Square | Std. Error of the Estimate |
|-------|-------------------|----------|-------------------|----------------------------|
| 1 | .890 ^a | .792 | .757 | 2.17735 |

a. Predictors: (Constant), X2_M, Zscore: Kepuasan Kerja, X1_M, Zscore: Syariate Engagement, Zscore: Salary

a. Dependent Variable: Turnover Intention Karyawan

B. Analisis Regresi Moderasi dengan Uji Residual

ANOVA^a

| Model | Sum of Squares | Df | Mean Square | F | Sig. |
|--------------|----------------|----|-------------|--------|-------------------|
| 1 Regression | 524.686 | 5 | 104.937 | 22.135 | .000 ^b |
| 1 Residual | 137.485 | 29 | 4.741 | | |
| Total | 662.171 | 34 | | | |

a. Dependent Variable: Turnover Intention Karyawan

b. Predictors: (Constant), X2_M, Zscore: Kepuasan Kerja, X1_M, Zscore: Syariate Engagement, Zscore: Salary

Coefficients^a

| Model | Unstandardized Coefficients | | Standardized Coefficients | t | Sig. |
|-----------------------------|-----------------------------|------------|---------------------------|--------|------|
| | B | Std. Error | Beta | | |
| 1 (Constant) | 28.518 | .825 | | 34.547 | .000 |
| Zscore: Kepuasan Kerja | -2.786 | .613 | -.631 | -4.548 | .000 |
| Zscore: Salary | -1.603 | .602 | -.363 | -2.661 | .013 |
| Zscore: Syariate Engagement | .211 | .431 | .048 | .490 | .628 |
| X1_M | -1.710 | .777 | -.230 | -2.201 | .036 |
| X2_M | -1.876 | .834 | -.227 | -2.249 | .032 |

a. Dependent Variable: Turnover Intention Karyawan

PENGESAHAN TESIS

Tesis dengan judul “Peranan *Syariate Engagement* Dalam Memoderasi Kepuasan Kerja dan *Salary* Terhadap *Turnover Intention* Karyawan PT BNI *Life Insurance* Wilayah Makassar”, yang disusun oleh Saudari **Haslinda** NIM: 80500216021, telah diujikan dan dipertahankan dalam Sidang Ujian Munaqasyah yang diselenggarakan pada hari **Kamis, 20 Desember 2018** Masehi, bertepatan dengan tanggal **13 Rabiul Akhir 1440** Hijriah, dinyatakan telah dapat diterima sebagai salah satu syarat untuk memperoleh gelar Magister dalam bidang **Ekonomi Syariah** Islam pada Pascasarjana UIN Alauddin Makassar

PROMOTOR:

1. Prof. Dr. H. Muslimin H. Karra, M.Ag. (.....)

KOPROMOTOR:

1. Dr. Muh. Wahyuddin Abdullah, SE, M.Sc. (.....)

PENGUJI:

1. Dr. Amiruddin K., M.Ei (.....)

2. Dr. Irwan Misbach, SE, M.Si (.....)

3. Prof. Dr. H. Muslimin H. Karra, M.Ag (.....)

4. Dr. Muh. Wahyuddin Abdullah, SE, M.Sc.,Akt (.....)



Prof. Dr. Sabri Samin, M.Ag.
NIP. 195612311987031022



KEMENTERIAN AGAMA RI
UNIVERSITAS ISLAM NEGERI ALAUDDIN MAKASSAR
PASCASARJANA

Jalan Sultan Alauddin No. 63 Telp. 0411-862450 Fax 0411-881528 Makassar 90221

Nomor : B.2154 /Un.06/Ps/PP.00.9/10/2018
Lamp : -
Hal : Permohonan Izin Penelitian

Samata, 24 Oktober 2018

Kepada Yang Terhormat
Gubernur Sulawesi Selatan
Cq. UPT P2T BKPM Provinsi Sulawesi Selatan
Di -
Makassar

Assalamu Alaikum Wr. Wb.

Dengan hormat disampaikan bahwa mahasiswa Pascasarjana UIN Alauddin Makassar yang tersebut namanya di bawah ini:

Nama : Haslinda
N I M : 80500216021
Konsentrasi : Ekonomi Syariah

bermaksud mengadakan penelitian dalam rangka penyusunan Tesis dengan judul:


PERAN SYARIAH ENGAGEMENT DALAM MEMODERASI EFEK KEPUASAN KERJA DAN SALARY ERHADAP TERNOVER INTENTION KARYAWAN PT.BNI LIFE INSURANCE WILAYAH MAKASSAR

sebagai salah satu syarat untuk memperoleh gelar **Megister** dalam bidang Ekonomi Syariah dengan Promotor dan Kopromotor:

1. Prof. Dr. H. Muslimin H'Kera.,M.Ag (Promotor)
2. Dr. Muh.Wahyuddin Abdullah.,S.E.,M.SI.Akt (Kopromotor)

Untuk maksud tersebut kami mengharapkan kiranya kepada Mahasiswa yang bersangkutan dapat diberi izin untuk mengadakan penelitian dari bulan Oktober s/d Januari 2019.

Atas perhatian dan kerjasamanya kami ucapkan terima kasih.

Assalam

Prof. Dr. Sabri Samin.,M.Ag
NIP. 19561231 198703 1 022



PEMERINTAH PROVINSI SULAWESI SELATAN
DINAS PENANAMAN MODAL DAN PELAYANAN TERPADU SATU PINTU
BIDANG PENYELENGGARAAN PELAYANAN PERIZINAN

Nomor : 8167/S.01/PTSP/2018
Lampiran : -
Perihal : Izin Penelitian

KepadaYth.
Pimpinan PT BNI Life Insurance
Wil. Makassar

di-
Tempat

Berdasarkan surat Direktur PPs UIN Alauddin Makassar Nomor : B.2154/Un.06/Ps/PP.00.9/10/2018 tanggal 24 Oktober 2018 perihal tersebut diatas, mahasiswa/peneliti dibawah ini:

Nama : HASLINDA
Nomor Pokok : 80500216021
Program Studi : Ekonomi Syariah
Pekerjaan/Lembaga : Mahasiswa(S2)
Alamat : Jl. Sit Alauddin No. 63, Makassar

Bermaksud untuk melakukan penelitian di daerah/kantor saudara dalam rangka penyusunan Tesis, dengan judul :

" PERAN SYARIAH ENGAGEMENT DALAM MEMODERASI EFEK KEPUASAN KERJA DAN SALARY TERHADAP TERNOVER INTENTION KARYAWAN PT BNI LIFE INSURANCE WILAYAH MAKASSAR "

Yang akan dilaksanakan dari : Tgl. 25 Oktober 2018 s/d 01 Januari 2019

Sehubungan dengan hal tersebut diatas, pada prinsipnya kami *menyetujui* kegiatan dimaksud dengan ketentuan yang tertera di belakang surat izin penelitian.

Demikian Surat Keterangan ini diberikan agar dipergunakan sebagaimana mestinya.

UNIVERSITAS ISLAM NEGERI

ALAUDDIN

Diterbitkan di Makassar
Pada tanggal : 25 Oktober 2018

A.n. GUBERNUR SULAWESI SELATAN
KEPALA DINAS PENANAMAN MODAL DAN PELAYANAN TERPADU SATU
PINTU PROVINSI SULAWESI SELATAN
Selaku Administrator.Pelayanan Perizinan Terpadu

A. M. YAMIN, SE., MS.
Pangkat : Pembina Utama Madya
Nip : 19610513 199002 1 002

Tembusan Yth
1. Direktur PPs UIN Alauddin Makassar di Makassar,
2. Peringatan

SIMAP PTSP 25-10-2018



Jl.Bougenville No.5 Telp. (0411) 441077 Fax. (0411) 448936
Website : <http://p2tbpmd.sulselprov.go.id> Email : p2t_provsulsel@yahoo.com
Makassar 90222




PENGESAHAN PROPOSAL TESIS

Proposal tesis dengan judul “PERAN SYARIAH ENGAGEMENT DALAM MEMODERASI EFEK KEPUASAN KERJA DAN SALARY TERHADAP TURNOVER INTENTION KARYAWAN PT BNI LIFE INSURANCE WILAYAH MAKASSAR”, yang disusun oleh Saudara Haslinda, NIM: 80500216021, telah diujikan dalam *Ujian Kualifikasi Proposal Tesis* yang diselenggarakan pada hari Senin, 22 Oktober 2018 Masehi, bertepatan dengan tanggal 13 Shafar 1440 Hijriah, dinyatakan telah dapat diterima sebagai salah satu syarat untuk menempuh langkah-langkah penelitian selanjutnya.

PROMOTOR:

I. Prof. Dr. H. Muslimin H. Kara, M.Ag



KOPROMOTOR:

I. Dr. M. Wahyuddin Abdullah, S.E., M.Si. Akt



UNIVERSITAS ISLAM NEGERI
ALAUDDIN
MAKASSAR

Makassar, 2018

Diketahui oleh:

Direktur Pascasarjana
Universitas Islam Negeri Alauddin Makassar



Prof. Dr. Sabri Samin, M.Ag.
NIP. 19561231 198703 1 022



Profile



Nama : Haslinda

Jenis Kelamin : Perempuan

Agama : Islam

Tempat Tgl Lahir :
Jayapura 30 Maret 1982

Alamat Lengkap :
Jl. Cisdane II No.5
Perum. Bukit Baruga
Antang

No.Tlp : 08114807382

Alamat Email :
linda.samad82@gmail.com

PENDIDIKAN FORMAL

1. 1988 - 1994 (SD Inpres Abe-ale)
2. 1994 - 1997 (SMP Negeri 1 Sentani)
3. 1997 - 2010 (SMU Negeri 2 Jayapura)
4. 2006 - 2010 (Universitas Yapis Jayapura)

PENGALAMAN KERJA

1. PT Alrindo Sentani Indah
(Staf Administrasi 2001 - 2010)
2. PT AXA Mandiri
(Financial Advisor 2010 - 2011)
3. PT AXA Mandiri
(Area Sales Manager 2011 - 2014)
4. PT BNI Life Insurance
(Regional Bancassurance Manager
2014 - sekarang)

Haslinda - linda.samad82@gmail.com