

**STUDI KRITIS BUKU TEKS *HAẒĪHĪ LUGATĪ* DAN *AL-MUYASSAR*
FT 'ILMI AL-NAHWI PONDOK PESANTREN TAHFIZHUL
QUR'AN IMAM AN-NASA'I GOWA
(Ditinjau dari Empat Keterampilan Berbahasa)**



TESIS

Diajukan untuk Memenuhi Salah Satu Syarat Memperoleh Gelar
Magister dalam Bidang Pendidikan Bahasa Arab

Makassar

UNIVERSITAS ISLAM NEGERI
ALAUDDIN
MAKASSAR

Oleh:

HASRIANA

NIM: 80400221045

Promotor/Kopromotor

Dr. Hamka, M.Th.I.

Dr. Anwar Abd. Rahman, S.Ag., M.Pd.

PASCASARJANA

**UNIVERSITAS ISLAM NEGERI (UIN) ALAUDDIN
MAKASSAR**

PERNYATAAN KEASLIAN TESIS

Mahasiswa yang bertanda tangan di bawah ini:

Nama : Hasriana
NIM : 80400221045
Tempat, Tanggal Lahir : Ujung Pandang, 21 Juni 1989
Jurusan/konsentrasi : Pendidikan Bahasa Arab
Program : Pascasarjana UIN Alauddin Makassar
Alamat : Jl. Dg. Tata 3, No. 34 Kel. Parangtambung,
Kec. Tamalate, Makassar, Sulsel.
Judul : Studi Kritis Buku Teks *Hāẓihī Lugaī* dan *al-Muyassar fī 'Ilmi al-Nahwi* Pondok Pesantren Tahfizhul Qur'an Imam An-Nasa'i Gowa (Ditinjau dari Empat Keterampilan Berbahasa)

menyatakan dengan sesungguhnya dan penuh kesadaran bahwa tesis ini benar adalah hasil karya sendiri. Jika dikemudian hari terbukti bahwa ia merupakan duplikat, tiruan, plagiat, atau dibuat oleh orang lain, sebagian atau seluruhnya, maka tesis dan gelar yang diperoleh karenanya batal demi hukum.

Makassar, 29 Desember 2023

Penulis,



Hasriana
NIM: 80400221045

PENGESAHAN TESIS

Tesis dengan judul “Studi Kritis Buku Teks *Hāzihī Lughāī* dan *al-Muyassar fī ‘Ilmin Nahwi* Pondok Pesantren Tahfizhul Qur’an Imam An-Nasa’i Gowa (Ditinjau dari Empat Keterampilan Berbahasa)”, yang disusun oleh Saudari **Hasriana** NIM: 80400221045, telah diujikan dan dipertahankan dalam Sidang Ujian Munaqasyah yang diselenggarakan pada hari Rabu , 31 Januari 2024 Masehi, bertepatan dengan tanggal 19, Rajab 1445 Hijriah, dinyatakan telah dapat diterima sebagai salah satu syarat untuk memperoleh gelar Magister dalam bidang **Ilmu Pendidikan Bahasa Arab** pada Pascasarjana UIN Alauddin Makassar.

PROMOTOR:

1. Dr. Hamka, M.Th.I. (.....)

KOPROMOTOR:

2. Dr. Anwar Abd. Rahman, S.Ag., M.Pd. (.....)

PENGUJI:

1. Prof. Dr. H. Sabaruddin Garancang, M.Ag. (.....)

2. Dr. Sitti Aisyah Chalik, M.Pd. (.....)

3. Dr. Hamka, M.Th.I. (.....)

4. Dr. Anwar Abd. Rahman, S.Ag., M.Pd. (.....)

Makassar, 01 Februari 2024

Diketahui oleh
Direktur Pascasarjana
UIN Alauddin Makassar
Prof. Dr. H. Abustani Ilvas, M.Ag.
NIP. 19661130 199303 1 003

KATA PENGANTAR

بِسْمِ اللَّهِ الرَّحْمَنِ الرَّحِيمِ

Dengan memanjatkan puji dan syukur kehadirat Allah swt atas segala rahmat dan karuniaNya pada penulis, akhirnya penulis dapat menyelesaikan penyusunan tesis yang berjudul: **Studi Kritis Buku Teks *Hāzihī Lugaṭī* dan *al-Muyassar fī ‘Ilmi al-Nahwi* Pondok Pesantren Tahfizhul Qur’an Imam An-Nasa’i Gowa (Ditinjau dari Empat Keterampilan Berbahasa).**

Tesis ditulis dalam rangka memenuhi persyaratan untuk memperoleh gelar Magister (S2) di UIN Alauddin Makassar.

Penulis menyadari bahwa tesis ini dapat diselesaikan berkat dukungan dan bantuan dari berbagai pihak, oleh karena itu penulis berterima kasih kepada semua pihak yang secara langsung maupun tidak langsung memberikan kontribusi dalam menyelesaikan Tesis ini.

Selanjutnya ucapan terima kasih penulis sampaikan kepada:

1. Prof. Dr. H. Abustani Ilyas, M.Ag sebagai Direktur Pascasarjana UIN Alauddin Makassar, yang telah memberikan izin dan kemudahan sehingga penulis dapat menyelesaikan studi di program pascasarjana UIN Alauddin Makassar.
2. Dr. Hasyim Haddade, S.Ag., M.Ag. sebagai Wakil Direktur Pascasarjana UIN Alauddin Makassar, yang telah memberikan izin dan kemudahan sehingga penulis dapat menyelesaikan studi di program pascasarjana UIN Alauddin Makassar.
3. Dr. Hj. Haniah, Lc., M.A sebagai Ketua Program Studi Pendidikan Bahasa Arab Pascasarjana UIN Alauddin Makassar yang telah memberikan arahan awal sebelum dan waktu seminar proposal tesis.

4. Dr. Hamka, M.Th.I sebagai Sekretaris Program Studi Pendidikan Bahasa Arab Pascasarjana UIN Alauddin Makassar dan selaku pembimbing I yang telah mengarahkan dan membimbing penulis selama penyusunan tesis ini.
5. Dr. Anwar Abd. Rahman, S.Ag. M.Pd selaku pembimbing II yang telah mengarahkan dan membimbing penulis selama penyusunan tesis ini.
6. Seluruh dosen dan staf administrasi pada Pascasarjana UIN Alauddin Makassar, yang secara langsung atau tidak langsung telah memberi bantuan kepada penulis dalam menyelesaikan penulisan tesis.
7. Ananda Amru Abdurrahman yang menjadi inspirator dan motivator penulis dalam berjuang menyelesaikan studi Pascasarjana.
8. Suami tersayang yang telah memberikan dorongan dan bantuan setulus hati dalam menyelesaikan studi Pascasarjana.
9. Teristimewa untuk ibunda dan keluarga tercinta yang telah memberikan doa, motivasi dan bantuan waktu dan tenaga dalam mendampingi ananda.
10. Guru-guru PPTQ Imam An-Nasa'i yang telah bersedia membantu dan memfasilitasi penulis sehingga memudahkan dalam penyusunan tesis.
11. Seluruh rekan-rekan dan teman-teman yang telah memberikan sumbangan pemikiran dan motivasi sehingga penulisan tesis dapat diselesaikan.
12. Dan segenap pihak yang telah membantu terselesaikannya tesis ini.

Semoga tesis ini dapat bermanfaat, khususnya bagi penulis, umumnya bagi civitas akademika UIN Alauddin Makassar, para guru bahasa Arab Pondok Pesantren Tahfizhul Qur'an Imam An-Nasa'i Gowa, untuk pengembangan pendidikan bahasa Arab serta bermanfaat bagi para pembaca. Amin.

Makassar, 1 Januari 2023



Hasriana
NIM. 80400221045

DAFTAR ISI

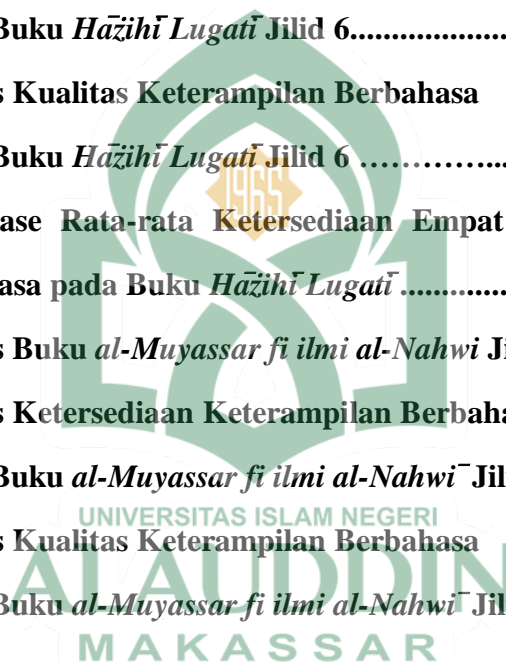
JUDUL.....	i
PERNYATAAN KEASLIAN TESIS.....	ii
PENGESAHAN TESIS.....	iii
KATA PENGANTAR.....	iv
DAFTAR ISI.....	vi
DAFTAR TABEL.....	viii
PEDOMAN TRANSLITERASI.....	x
ABSTRAK.....	xvi
BAB I PENDAHULUAN.....	1
A. Latar Belakang Masalah.....	1
B. Fokus Penelitian dan Deskripsi Fokus.....	8
C. Rumusan masalah.....	9
D. Kajian Pustaka.....	10
E. Tujuan dan Kegunaan Penelitian.....	17
BAB II TINJAUAN UMUM BUKU <i>HAZIHI LUGATI</i> DAN <i>AL-MUYASSAR FI 'ILMI AL-NAHWI</i> BERDASARKAN KETERAMPILAN BERBAHASA.....	19
A. Deskripsi <i>Haẓihī Lugatī</i> dan <i>al-Muyassar fī 'Ilmi al-Nahwi</i>	19
B. Teori Materi Ajar Berdasarkan Keterampilan Berbahasa.....	22
C. Kerangka Konseptual.....	40
BAB III METODOLOGI PENELITIAN.....	42
A. Jenis Penelitian.....	42
B. Lokasi Penelitian.....	42
C. Pendekatan Penelitian.....	43
D. Sumber dan Metode Pengumpulan Data.....	43
E. Instrumen Penelitian.....	45
F. Teknik Pengolahan dan Analisis Data.....	45

BAB	IV ANALISIS MATERI AJAR PADA BUKU TEKS BAHASA ARAB	
	PONDOK PESANTREN TAHFIZHUL QUR'AN IMAM AN-	
	NASA'I.....	47
	A. Profil Pondok Pesantren Tahfizhul Qur'an Imam An-Nasa'i.....	47
	B. Hasil Analisis Ketersediaan Materi Ajar pada Buku <i>Hāzihī</i>	
	<i>Lugati</i> dalam Memenuhi Empat Keterampilan Berbahasa	51
	C. Hasil Analisis Ketersediaan Materi Ajar pada Buku <i>al-Muyassar</i>	
	<i>fī 'Ilmi al-Nahwi</i> dalam Memenuhi Empat Keterampilan	
	Berbahasa	102
BAB	V PENUTUP.....	117
	A. Kesimpulan.....	117
	B. Saran dan Rekomendasi	118
DAFTAR PUSTAKA.....		119
LAMPIRAN-LAMPIRAN.....		128
	A. Rekomendasi Izin Penelitian	
	B. Izin Penelitian.....	
	C. Pedoman Dokumentasi	
DAFTAR RIWAYAT HIDUP.....		

DAFTAR TABEL

Tabel. 1	Fokus Penelitian dan Deskripsi Fokus	8
Tabel. 2	Tingkatan <i>Kalām</i>	29
Tabel. 3	Pembagian <i>Qirā'ah</i>	32
Tabel. 4	Kerangka konseptual Penelitian	41
Tabel. 5	Struktur Kurikulum Tingkat <i>Wusta</i>	49
Tabel. 6	Analisis Buku <i>Hāzihī Lugatī</i> Jilid 1.....	51
Tabel. 7	Analisis Ketersediaan Keterampilan Berbahasa dalam Buku <i>Hāzihī Lugatī</i> Jilid 1	54
Tabel. 8	Analisis Kualitas Keterampilan Berbahasa dalam Buku <i>Hāzihī Lugatī</i> Jilid 1	55
Tabel. 9	Analisis Buku <i>Hāzihī Lugatī</i> Jilid 2.....	58
Tabel. 10	Analisis Ketersediaan Keterampilan Berbahasa dalam Buku <i>Hāzihī Lugatī</i> Jilid 2	63
Tabel. 11	Analisis Kualitas Keterampilan Berbahasa dalam Buku <i>Hāzihī Lugatī</i> Jilid 2	63
Tabel. 12	Analisis Buku <i>Hāzihī Lugatī</i> Jilid 3.....	66
Tabel. 13	Analisis Ketersediaan Keterampilan Berbahasa dalam Buku <i>Hāzihī Lugatī</i> Jilid 3.....	70
Tabel. 14	Analisis Kualitas Keterampilan Berbahasa dalam Buku <i>Hāzihī Lugatī</i> Jilid 3	70
Tabel. 15	Analisis Buku <i>Hāzihī Lugatī</i> Jilid 4.....	73
Tabel. 16	Analisis Ketersediaan Keterampilan Berbahasa dalam Buku <i>Hāzihī Lugatī</i> Jilid 4.....	77
Tabel. 17	Analisis Kualitas Keterampilan Berbahasa dalam Buku <i>Hāzihī Lugatī</i> Jilid 4	78

Tabel. 18	Analisis Buku <i>Hāzihī Lugatī</i> Jilid 5.....	81
Tabel. 19	Analisis Ketersediaan Keterampilan Berbahasa dalam Buku <i>Hāzihī Lugatī</i> Jilid 5.....	87
Tabel. 20	Analisis Kualitas Ketercapaian Keterampilan Berbahasa dalam Buku <i>Hāzihī Lugatī</i> Jilid 5	87
Tabel. 21	Analisis Buku <i>Hāzihī Lugatī</i> Jilid 6.....	91
Tabel. 22	Analisis Ketersediaan Keterampilan Berbahasa dalam Buku <i>Hāzihī Lugatī</i> Jilid 6.....	96
Tabel. 23	Analisis Kualitas Keterampilan Berbahasa dalam Buku <i>Hāzihī Lugatī</i> Jilid 6	97
Tabel. 24	Presentase Rata-rata Ketersediaan Empat Keterampilan Berbahasa pada Buku <i>Hāzihī Lugatī</i>	101
Tabel. 25	Analisis Buku <i>al-Muyassar fi ilmi al-Nahwi</i> Jilid 1.....	102
Tabel. 26	Analisis Ketersediaan Keterampilan Berbahasa dalam Buku <i>al-Muyassar fi ilmi al-Nahwi</i> Jilid 1.....	111
Tabel. 27	Analisis Kualitas Keterampilan Berbahasa dalam Buku <i>al-Muyassar fi ilmi al-Nahwi</i> Jilid 1.....	111



PEDOMAN TRANSLITERASI DAN SINGKATAN

A. *Transliterasi Arab-Latin*

Daftar huruf bahasa Arab dan Transliterasinya ke dalam huruf latin dapat dilihat pada tabel berikut:

1. *Konsonan*

Huruf Arab	Nama	Huruf Latin	Nama
ا	Alif	tidak dilambangkan	tidak dilambangkan
ب	Ba	b	be
ت	Ta	t	te
ث	sa	s	es (dengan titik di atas)
ج	Jim	j	Je
ح	ha	h	ha (dengan titik di bawah)
خ	Kha	kh	ka dan ha
د	Dal	d	de
ذ	zal	z	zet (dengan titik di atas)
ر	Ra	r	er
ز	Zai	z	zet
س	Sin	s	es
ش	Syin	sy	es dan ye
ص	ṣad	ṣ	es (dengan titik di bawah)
ض	ḍad	ḍ	de (dengan titik di bawah)
ط	ṭa	ṭ	te (dengan titik di bawah)
ظ	ẓa	ẓ	zet (dengan titik di bawah)
ع	'ain	'	apostrof terbalik
غ	Gain	g	ge
ف	Fa	f	ef
ق	Qaf	q	qi
ك	Kaf	k	ka
ل	Lam	l	el
م	Min	m	em
ن	Nun	n	en
و	Wau	w	we
ه	Ha	h	ha
ء	Hamzah	'	apostrof

ي	Ya	ya	ye
---	----	----	----

Hamzah (ء) yang terletak di awal kata mengikuti vokalnya tanpa diberi tanda apa pun. Jika ia terletak di tengah atau di akhir, ditulis dengan tanda (').

2. Vokal

Vokal bahasa Arab, seperti vokal Bahasa Indonesia, terdiri atas vokal tunggal atau menoftong dan vokal rangkap atau diftong.

Vokal tunggal Bahasa Arab yang lambangnya berupa tanda atau harakat, transliterasinya sebagai berikut :

Tanda	Nama	Huruf Latin	Nama
اَ	<i>Fathah</i>	a	a
اِ	<i>Kasrah</i>	i	i
اُ	<i>ḍammah</i>	u	u

Vokal rangkap bahasa Arab yang lambangnya berupa gabungan antara harakat dan huruf, transliterasinya berupa gabungan huruf, yaitu :

3. Maddah

Maddah atau vokal panjang yang lambangnya berupa harakat dan huruf, transliterasinya berupa huruf dan tanda, yaitu :

Harakat dan Huruf	Nama	Huruf dan Tanda	Nama
اَ... اِ... اِ... اِ...	<i>Fathah</i> dan alif atau <i>yā'</i>	\bar{a}	a dan garis di atas
اِ...	<i>Kasrah</i> dan <i>yā'</i>	\bar{i}	i dan garis di atas
اِ...	<i>ḍammah</i> dan wau	\bar{u}	u dan garis di atas

Contoh:

مَاتَ : *māta*

رَمَى : *ramā*

قِيلَ : *qīla*

يَمُوتُ : *yamūtu*



4. *Tā' marbūṭah*

Transliterasi untuk *tā' marbūṭah* ada dua, yaitu: *tā' marbūṭah* yang hidup atau mendapat harakat *fathah*, *kasrah*, dan *ḍammah*, transliterasinya adalah [t]. Sedangkan *tā' marbūṭah* yang mati atau mendapat harakat sukun, transliterasinya adalah [h].

Kalau pada kata yang berakhir dengan *tā' marbūṭah* diikuti oleh kata yang menggunakan kata sandang *al-* serta bacaan kedua kata tersebut terpisah, maka *tā' marbūṭah* itu ditransliterasikan dengan ha (h).

Contoh :

رَوْضَةُ الْأَطْفَالِ : *raudāh al-atfāl*
الْمَدِينَةُ الْفَاضِلَةُ : *al-madīnah al-fāḍilah*
الْحِكْمَةُ : *al-ḥikmah*

5. *Syaddah (Tasydid)*

Syaddah atau *tasydīd* yang dalam sistem tulisan Arab dilambangkan dengan sebuah tanda *tasydīd* (ّ), dalam transliterasi ini dilambangkan dengan perulangan huruf (konsonan ganda) yang diberi tanda *syaddah*.

Contoh:

رَبَّنَا : *rabbānā*
نَجَّيْنَا : *najjainā*
الْحَقُّ : *al-ḥaqq*
نُعَمُّ : *nu‘‘ima*
عَدُوٌّ : *‘aduwwun*

Jika huruf *kasrah* (بي) ber-*tasydid* di akhir sebuah kata dan didahului oleh huruf *kasrah* (بي) maka ia ditransliterasikan sebagai huruf *maddah* menjadi i.

Contoh :

عَلِيٌّ : ‘Alī (bukan ‘Aliyy atau ‘Aly)
عَرَبِيٌّ : ‘Arabī (bukan ‘Arabiyy atau ‘Araby)

6. Kata Sandang

Kata sandang dalam sistem tulisan Arab dilambangkan dengan huruf ال (*alif lam ma'arifah*). Dalam pedoman transliterasi ini, kata sandang ditransliterasikan seperti biasa, *al-*, baik ketika ia diikuti oleh huruf *syamsiyyah* maupun huruf *qamariyyah*. Kata sandang tidak mengikuti bunyi huruf langsung yang mengikutinya. Kata sandang ditulis terpisah dari kata yang mengikutinya dan dihubungkan dengan garis mendatar (-).

Contoh :

الشَّمْسُ : *al-syams* (*bukan asy-syams*)

الزَّلْزَلَةُ : *al-zalزالah* (*az-zalزالah*)

الفَلْسَفَةُ : *al-falsafah*

الْبِلَادُ : *al-bilādu*

7. Hamzah

Aturan transliterasi huruf hamzah menjadi apostrof (') hanya berlaku bagi hamzah yang terletak di tengah dan akhir kata. Namun, bila hamzah terletak di awal kata, ia tidak dilambangkan, karena dalam tulisan Arab ia berupa alif.

Contoh :

تَأْمُرُونَ : *ta'murūn*

النَّوْعُ : *al-nau'*

شَيْءٌ : *syai'*

أُمِرْتُ : *umirtu*

8. Penulisan Kata Arab yang Lazim Digunakan Dalam Bahasa Indonesia

Kata, istilah atau kalimat Arab yang ditransliterasi adalah kata, istilah atau kalimat yang belum dibakukan dalam Bahasa Indonesia. Kata, istilah atau kalimat yang sudah lazim dan telah menjadi bagian dari perbendaharaan bahasa Indonesia, atau sering ditulis dalam tulisan Bahasa Indonesia, atau lazim digunakan dalam dunia akademik tertentu, tidak lagi ditulis menurut cara transliterasi di atas. Misalnya, kata *al-Qur'an* (dari *al-Qur'an*), *al-hamdulillah*, dan *munaqasyah*. Namun, bila kata-kata tersebut menjadi bagian dari satu rangkaian teks Arab, maka harus ditransliterasi secara utuh. Contoh :

Fī zilāl Al-Qur'ān

Al-Sunnah qabl al-tadwīn

9. *Lafẓ al-Jalālah* (الله)

Kata “Allah” yang didahului partikel seperti huruf *jar* dan huruf lainnya atau berkedudukan sebagai *mudāf ilaih* (frasa nominal), ditransliterasi tanpa huruf hamzah.

Contoh :

بِالله *dīnullāh* دِينُ اللهِ *billāh*

Adapun tā’ marbūtah di akhir kata yang disandarkan kepada *lafẓ al-jalālah*, ditransliterasi dengan huruf [t]. Contoh:

هُمُ فِي رَحْمَةِ اللهِ *hum fī rahmatillāh*

10. *Huruf Kapital*

Walau sistem tulisan Arab tidak mengenal huruf capital (*All Caps*), dalam transliterasinya huruf-huruf tersebut dikenai ketentuan tentang penggunaan huruf kapital berdasarkan pedoman ajaran Bahasa Indonesia yang berlaku (EYD). Huruf kapital, misalnya, digunakan untuk menuliskan huruf awal nama diri (orang, tempat, bulan) dan huruf pertama pada permulaan kalimat. Bila nama diri didahului oleh kata sandang (*al-*), maka yang ditulis dengan huruf kapital tetap huruf awal nama diri tersebut, bukan huruf awal kata sandangnya. Jika terletak pada awal kalimat, maka huruf A dari kata sandang tersebut menggunakan huruf capital (*Al-*). Ketentuan yang sama juga berlaku untuk huruf awal dari judul referensi yang didahului oleh kata sandang *al-*, baik ketika ia ditulis dalam teks maupun dalam catatan rujukan (CK, DP, CDK, dan DR). Contoh:

Wa mā Muhammadun illā rasūl

Inna awwala baitin wuḍi’ a linnāsi lallaẓī bi Bakkata mubārakan

Syahru ramadān al-laẓī unzila fīh al-Qur’ān

Naẓīr al-Dīn al-Ṭūsī

Abū Nasr al- Farābī

Al-Gazālī

Al-Munqiz min al-Ḍalāl

Jika nama resmi seseorang menggunakan kata Ibn (anak dari) dan Abū (bapak dari) sebagai nama kedua terakhirnya, maka kedua nama terakhir itu harus disebutkan sebagai nama akhir dalam daftar pustaka atau daftar referensi.

Contoh sebagai berikut:

Abū Al-Wafīd Mummād Ibn Rusyd, ditulis menjadi: Ibnu Rusyd, Abu Al-Wafīd Muhammad (bukan : Rusyd, Abū al-Wafīd Muhammad ibnu)

Naṣr Hāmīd Abū Zaid, ditulis menjadi: Abū Zaid, Naṣr Hāmīd (bukan: Zaid, Naṣr Ḥamīd Abū)

B. Daftar Singkatan

Beberapa singkatan yang dilakukan adalah:

swt.	= <i>subḥānallāhū wata'ālā</i>
saw.	= <i>ṣallallāhu 'alaihi wasallam</i>
a.s	= <i>'alaihi al-salām</i>
r.a	= <i>radiallāhu 'anhu</i>
H	= Hijriah
M	= Masehi
SM	= Sebelum Masehi
l.	= lahir tahun (untuk orang yang masih hidup saja)
w.	= Wafat tahun
QS.../...: 4	= QS <i>al-Baqarah</i> /2:4 atau QS <i>Ali 'Imrān</i> /3:4
HR	= Hadis Riwayat

ABSTRAK

Nama : Hasriana
NIM : 80400221045
Konsentrasi : Pendidikan Bahasa Arab
Judul : Studi Kritis Buku Teks *Hāzihī Lugaī* dan *al-Muyassar fī ‘Ilmi al-Nahwi* Pondok Pesantren Tahfizhul Qur’an Imam An-Nasa’i Gowa (Ditinjau dari Empat Keterampilan Berbahasa).

Penelitian ini membahas tentang studi kritis buku teks bahasa Arab di Pondok Pesantren Tahfizhul Qur’an Imam An-Nasa’i Gowa pada tingkat *wuṣṭa*, berdasarkan pada ketercapaian empat keterampilan berbahasa. Adapun tujuan penelitian ini adalah untuk mengetahui bagaimana ketersediaan materi ajar pada buku *Hāzihī Lugaī* dan *al-Muyassar fī ‘Ilmi al-Nahwi* dalam memenuhi empat keterampilan berbahasa.

Jenis penelitian ini termasuk penelitian pustaka (*library reseach*) dengan jenis analisis deskriptif kualitatif. Sumber data penelitian ini berupa literatur-literatur ilmiah, dokumen hasil wawancara, observasi, dan sumber data pendukung lainnya. Data-data dikumpulkan dari referensi yang dipandang representatif dan dari responden yang memiliki keterkaitan langsung dengan penelitian, data kemudian diklasifikasikan, dipilih dan dikutip sesuai relevansinya dengan persoalan yang dikaji kemudian dianalisis dengan menggunakan pendekatan *document study*.

Hasil penelitian ini menunjukkan, 1) Buku “*Hāzihī Lugaī*” dan “*al-Muyassar fī ‘Ilmi al-Nahwi*” diajarkan di Pondok Pesantren Tahfizhul Qur’an Imam An-Nasa’i pada kelas VII-IX, 2) Pada buku “*Hāzihī Lugaī*” jilid 1-6 telah memfasilitasi empat keterampilan berbahasa dengan rata-rata setiap keterampilan yaitu 21,30 % *istimā’*, 33,57 % *kalām*, 23,42 % *kitābah*, dan 21,71 % *qirā’ah*. Ini menunjukkan adanya keseimbangan porsi setiap keterampilan. Sementara pada buku “*al-Muyassar fī ‘Ilmi al-Nahwi*” jilid 1 belum memfasilitasi secara maksimal empat keterampilan berbahasa dengan persentase yang didapatkan adalah 1,75 % *istimā’*, 47,37 % *kalām*, 42,11 % *kitābah*, dan 8,77 % *qirā’ah*, 3) Berdasarkan analisis isi materi ajar, kualitas empat keterampilan berbahasa dan jumlah jam pelajaran yang diterapkan terdapat kekurangan dan kesenjangan dalam pencapaian target kurikulum bahasa Arab. Maka pihak Pondok Pesantren Tahfizhul Qur’an Imam An-Nasa’i Gowa agar segera melakukan evaluasi target bahan ajar bahasa Arab tingkat *wuṣṭa*.

Kata Kunci: Studi Kritis, Keterampilan Berbahasa, PPTQ Imam An-Nasa’i Gowa

ABSTRACT

Name : Hasriana
Student ID : 80400221045
Concentration : Arabic Language Education
Title : Critical Study of the Text Books Hāzihī Lugaī and al-Muyassar fī 'Ilmin Nahwi at the Tahfizhul Qur'an Islamic Boarding School Imam An-Nasa'i Gowa (Viewed from Four Language Skills).

This research discussed the critical study of Arabic textbooks at the Tahfizhul Qur'an Imam An-Nasa'i Gowa Islamic Boarding School at the wuṣṭa level, based on the four language skills achievement. This research aimed to determine how the availability of teaching materials in the books Hāzihī Lugaī and al-Muyassar fī 'Ilmin Nahwi fulfills the four language skills.

This type of research includes library research with a qualitative descriptive analysis type. The data sources for this research are scientific literature, documents from interviews, observations, and other supporting data sources. Data is collected from representative references and respondents related to the research. The data is then classified, selected, and quoted according to its relevance to the topic and then analyzed using a document study approach.

The results of this research show, 1) The books " Hāzihī Lugaī and al-Muyassar fī 'Ilmin Nahwi " are taught at the Tahfizhul Qur'an Imam An-Nasa'i Islamic Boarding School in classes VII-IX, 2) In the book " Hāzihī Lugaī" volumes 1-6 have facilitated four language skills with an average of each skill, 21.30% *istimā'*, 33.57% *kalām*, 23.42% *kitābah*, and 21.71% *qirā'ah*. This result shows that there is a balance in the portion of each skill. Meanwhile, the book " al-Muyassar fī 'Ilmin Nahwi " volume 1 has not yet facilitated a maximum of four language skills with the percentages obtained being 1.75% *istimā'*, 47.37% *kalām*, 42.11% *kitābah*, and 8.77% *qirā'ah*, 3) Based on the analysis of the content of teaching materials and the number of lesson hours applied, there is a gap in achieving the Arabic language curriculum targets. So the Tahfizhul Qur'an Imam An-Nasa'i Islamic Boarding School in Gowa must immediately evaluate the target for Arabic language teaching materials at the Wust a level.

Keywords: Critical Study, Language Skills, PPTQ Imam An-Nasa'i Gowa

ملخص البحث

اسم الطالب	: هَسْرِيَان
رقم القيد	: 80400221045
الكلية والقسم	: تدريس اللغة العربية
موضوع الرسالة	: دراسة نقدية على مقرري "هذه لغتي" و"الميسر في علم النحو" كمواد تعليمية في المدرسة المتوسطة لتحفيظ القرآن "الإمام النسائي" بمنطقة غُوَا

إن الرسالة المتواضعة تبحث عن دراسة نقدية على كتب اللغة العربية في المدرسة المتوسطة لتحفيظ القرآن "الإمام النسائي" بمنطقة غُوَا (Gowa). فالبحث يتركز في أسس المهارات اللغوية الأربعة. فتهدف هذه الدراسة إلى معرفة مناسبة المواد التعليمية في كتابي "هذه لغتي" و"الميسر في علم النحو" لتحسين مهارات اللغوية الأربعة.

والمنهج المستخدم في هذا البحث هو منهج بحث مكتبي وصفيّ كفيّ. وأما مصادر البيانات فيه فمن الكتب العلمية ووثائق المقابلات ونتيجة الملاحظات مع مصادر البيانات الداعمة الأخرى. وفقامت الباحثة بجمع البيانات من المراجع المتعلقة بموضوع البحث ومن المستجيبين الذين يتصلون بالبحث مباشرة ثم شرعت بتصنيف البيانات واختيارها والاقْتباس منها حسب الموضوع. ومع ذلك استخدمت الباحثة أيضاً طريقة تحليل دراسة الوثائق.

أظهرت نتيجة البحث في هذه الدراسة إلى: (أولاً) أن كتاب "هذه لغتي" و"الميسر في علم النحو" يُستخدم للتدريس في الفصل السابع إلى الفصل التاسع في المدرسة المتوسطة لتحفيظ القرآن "الإمام النسائي" بمنطقة غُوَا. (ثانياً) قد ساهم الكتاب هذه لغتي من المجلد الأول إلى السادس لتحسين مهارات اللغوية الأربعة في المرحلة المتوسطة. وأما نسبة التأثير عن استخدام الكتاب هذه لغتي هي 21.30% في مهارة الإستماع و 33.57% في مهارة الكلام و 23.42% في مهارة الكتابة و 21.71% في مهارة القراءة. فهذه تدل على وجود التوازن في حصة كل مهارة. وأما نسبة التأثير عن استخدام الكتاب الميسر في علم النحو للمجلد الأول فلم يساهم مساهمة كبيرة على تحسين مهارات اللغوية الأربعة في المرحلة المتوسطة حتى الآن وتدلّ عليها أن نسبة التأثير عن استخدام الكتاب هي 1.75% في مهارة الإستماع و 47.37% في مهارة الكلام و 42.11%

في مهارة الكتابة و 8.77% في مهارة القراءة. (ثالثاً) بناءً على تحليل محتوى المواد التعليمية وعدد حصة الدرس المطبقة فتبين أن هناك تبايناً بينها وأهداف اللغة العربية. فيجب على المدرسة المتوسطة لتحفيظ القرآن الإمام النسائي بمنطقة عُوَا أن تقوم بتقييم الهدف لمواد تدريس اللغة العربية في المرحلة المتوسطة فوراً.

الكلمات المفتاحية: دراسة نقدية, مهارات اللغوية, المدرسة المتوسطة لتحفيظ القرآن الإمام النسائي بمنطقة عُوَا



BAB I

PENDAHULUAN

A. Latar Belakang Masalah

Perkembangan dan perubahan yang terjadi dalam kehidupan bermasyarakat berbangsa dan bernegara di Indonesia tidak terlepas pengaruh perubahan global, perkembangan ilmu pengetahuan dan teknologi, serta seni dan budaya. Perubahan secara terus menerus ini menuntut perlunya perbaikan sistem pendidikan nasional, termasuk penyempurnaan kurikulum sehingga dapat mewujudkan masyarakat yang mampu bersaing dan menyesuaikan diri dengan perubahan zaman.¹

Sampai saat ini, pembelajaran bahasa Arab di Indonesia sepertinya belum menunjukkan hasil yang memuaskan. Hal ini bisa disebabkan karena beberapa faktor, misalnya: kurikulum, pengajar, bahan ajar dan lain sebagainya. Dari aspek kurikulum, masalah yang kerap terjadi adalah karena kurikulum yang digunakan belum merepresentasikan aspek-aspek yang dibutuhkan siswa secara komprehensif. Dari aspek pendidik adalah karena kurang siapnya pendidik, baik dari aspek teori maupun praktik mengajarnya. Dari aspek bahan ajar adalah karena adanya ketidaksesuaian antara tujuan pembelajaran dan materi yang diajarkan sehingga hasilnya kurang efektif.²

Bahan ajar dapat berupa segala bentuk bahan yang digunakan untuk membantu guru atau instruktur dalam melaksanakan proses pembelajaran di kelas. Bahan yang dimaksud bisa berupa bahan tertulis maupun tidak tertulis.³

¹Muhammad Syaifullah, "Pembelajaran Kooperatif Tipe Make A Match Dalam Meningkatkan Penguasaan Kosakata Bahasa Arab Santri TPA Al-Barokah Hadimulyo Timur Metro Pusat," *Jurnal At-Ta'dib* 11, no. 2 (2016): 81.

²Muhammad Syaifullah, "Kajian Teoritis Pengembangan Bahan Ajar Bahasa Arab," *Arabiyatuna, Jurnal Bahasa Arab* 3, no. 1 (2019): 128.

³Andi Prastowo, *Panduan Kreatif Membuat Bahan Ajar Inovatif: Menciptakan Metode Pembelajaran Yang Menarik Dan Menyenangkan* (Cet. IV; Yogyakarta: Diva Press, 2012), h. 16.

Sementara menurut Widodo dan Jasmadi bahan ajar adalah seperangkat sarana yang berisikan materi pembelajaran, metode, batasan-batasan, dan cara mengevaluasi yang didesain secara sistematis dan menarik dalam rangka mencapai tujuan yang diharapkan, yaitu mencapai kompetensi dan subkompetensi dengan segala kompleksitasnya.⁴

Menurut Joni, bahan ajar mempunyai fungsi yang sangat penting dalam kegiatan pembelajaran, seperti memberikan petunjuk yang jelas bagi pembelajar dalam mengelola kegiatan belajar mengajar, menyediakan bahan/alat yang lengkap yang diperlukan untuk setiap kegiatan, merupakan media penghubung antara pembelajar dan pebelajar, dapat dipakai oleh pembelajar sendiri dalam mencapai tujuan yang diharapkan, serta dapat digunakan untuk program perbaikan.⁵

Diantara jenis bahan ajar cetak adalah buku teks. Dalam Peraturan Menteri Pendidikan Nasional No.11 tahun 2005 Pasal 1 menyatakan bahwa buku teks pelajaran adalah buku acuan wajib untuk digunakan di sekolah-sekolah yang memuat materi-materi pembelajaran dalam rangka peningkatan keimanan dan ketakwaan, budi pekerti dan kepribadian, kemampuan penguasaan ilmu pengetahuan dan teknologi, kepekaan dan kemampuan estetis, potensi fisik dan kesehatan yang disusun berdasarkan standar nasional pendidikan.⁶

Chambliss dan Calfee menjelaskan bahwa buku teks adalah alat bantu siswa untuk memahami dan belajar dari hal-hal yang dibaca dan untuk memahami dunia (di luar dirinya). Buku teks memiliki kekuatan yang luar biasa besar

⁴Chomsin S. Widodo dan Jasmadi, *Panduan Menyusun Bahan Ajar Berbasis Kompetensi* (Jakarta: Gramedia, 2008), h. 40.

⁵R.T. Joni, *Pengembangan Paket Belajar* (Jakarta: Depdikbud. P2LPTK, 1984), h. 4.

⁶Mabrurrosi, "Analisis Buku Ajar Bahasa Arab Karya Dr. D. Hidayat," *Jurnal al-Irfan* 3, no. 2 (2020): h. 238.

terhadap perubahan otak siswa. Buku teks dapat mempengaruhi pengetahuan anak dan nilai-nilai tertentu. Buku teks atau buku pelajaran adalah sekumpulan tulisan yang dibuat secara sistematis berisi tentang suatu materi pelajaran tertentu, yang disiapkan oleh pengarangnya dengan menggunakan acuan kurikulum yang berlaku. Substansi yang ada dalam buku diturunkan dari kompetensi yang harus dikuasai oleh siswa.⁷

Masalah lain yang sering dihadapi guru dalam kegiatan pembelajaran adalah memilih atau menentukan materi pembelajaran atau bahan ajar yang tepat dalam rangka membantu siswa mencapai kompetensi. Hal ini disebabkan oleh kenyataan bahwa dalam kurikulum atau silabus, materi bahan ajar hanya dituliskan secara garis besar dalam bentuk "materi pokok". Menjadi tugas guru untuk menjabarkan materi pokok tersebut sehingga menjadi bahan ajar yang lengkap. Selain itu, bagaimana cara memanfaatkan bahan ajar juga merupakan masalah. Pemanfaatan dimaksud adalah bagaimana cara mengajarkannya ditinjau dari pihak guru, dan cara mempelajarinya ditinjau dari pihak murid.⁸

Masalah lain yang berkenaan dengan bahan ajar adalah memilih sumber di mana bahan ajar itu didapatkan. Ada kecenderungan sumber bahan ajar dititikberatkan pada buku. Padahal banyak sumber bahan ajar selain buku yang dapat digunakan. Buku pun tidak harus satu macam dan harus sering berganti seperti terjadi selama ini. Berbagai buku dapat dipilih sebagai sumber bahan ajar.

Masalah yang sering dihadapi guru berkenaan dengan bahan ajar adalah guru memberikan bahan ajar atau materi pembelajaran terlalu luas atau terlalu sedikit, terlalu mendalam atau terlalu dangkal, urutan penyajian yang tidak tepat,

⁷Rini Dwi Susanti, "Studi Analisis Materi Ajar 'Buku Teks Pelajaran' Pada Mapel Bahasa Arab", *Arabia* 5, no. 2 (2013): h. 208-209.

⁸Siti Aisyah, Evih Noviyanti dan Triyanto, "Bahan Ajar Sebagai Bagian dalam Kajian Problematika Pembelajaran Bahasa Indonesia," *Jurnal Salaka* 2, no. 1 (2020): 62.

dan jenis materi bahan ajar yang tidak sesuai dengan kompetensi yang ingin dicapai oleh siswa. Berkenaan dengan buku sumber sering terjadi setiap ganti semester atau ganti tahun ganti buku.⁹ Sehubungan dengan itu, perlu disusun rambu-rambu pemilihan dan pemanfaatan bahan ajar untuk membantu guru agar mampu memilih materi pembelajaran atau bahan ajar dan memanfaatkannya dengan tepat.

Banyaknya buku ajar yang beredar dapat memudahkan siswa untuk belajar, akan tetapi di dalam memilih buku ajar yang digunakan guru dan siswa diperlukan penelitian dan analisis mengenai kelayakan buku tersebut dikarenakan masih ditemukan buku ajar yang tidak memenuhi kriteria yang diharapkan. Oleh karena itu penulis menganggap penting untuk menganalisa konten buku ajar yang digunakan guru yang merupakan materi ajar utama untuk mencapai tujuan pembelajaran.

Dalam pembelajaran bahasa Arab dikenal empat keterampilan berbahasa yang harus dimiliki oleh siswa yaitu keterampilan mendengar, berbicara, membaca dan menulis. Oleh karena itu, sebagai tenaga pengajar bahasa Arab, seorang guru harus memiliki *mahārah* (keterampilan) serta *kafā'ah* (kompetensi) dibidang bahasa Arab. Dalam segi *mahārah* (keterampilan), guru bahasa Arab diharapkan menguasai empat *mahārah* (keterampilan), yakni; keterampilan mendengar (*mahārah al-istimā'*), berbicara (*mahārah al-kalām*), membaca (*mahārah al-qirā'ah*) dan menulis (*mahārah al-Kitābah*).

Menurut Nana Sudjana keterampilan adalah pola kegiatan yang bertujuan, yang memerlukan manipulasi dan koordinasi informasi yang dipelajari. Keterampilan ini dapat dibedakan menjadi dua kategori, yaitu keterampilan fisik

⁹Siti Aisyah, Evih Noviyanti dan Triyanto, "Bahan Ajar Sebagai Bagian dalam Kajian Problematika Pembelajaran Bahasa Indonesia," h. 62.

dan keterampilan intelektual.¹⁰ Sedangkan menurut Muhibbin Syah keterampilan adalah kegiatan yang berhubungan dengan urat syaraf dan otot-otot yang lazimnya tampak dalam kegiatan jasmaniah seperti menulis, mengetik olah raga, melakukan Praktik mengetam kayu dan sebagainya.¹¹ Seperti halnya guru, siswa pun diharapkan mampu menguasai keterampilan dalam berbahasa, yaitu keterampilan mendengar, berbicara, membaca dan menulis. Keempat aspek ini menjadi aspek penting dalam belajar bahasa Arab, karena keempat keterampilan tersebut tidak dapat dipisahkan dan kedudukan keempat keterampilan ini sangat menunjang dalam pencapaian keterampilan berbahasa¹². Dalam penguasaan keempat keterampilan berbahasa tersebut, sebagian ahli bahasa berasumsi bahwa kemampuan kebahasaan seseorang hanya ditentukan oleh tingkat penguasaan terhadap kosakata¹³. Hal ini tentu relevan dengan keterampilan berbahasa sebagai alat komunikasi harus terlebih dahulu menguasai kosakata (*mufradāt*).

Sejak kali pertama sampai sekarang pengajaran bahasa Arab di Indonesia mengalami pergeseran dan perubahan: dari hanya sistem leshan menjadi bertambah dengan sistem klasikal, dari menggunakan metode gramatika-terjemah lalu menggunakan metode langsung, dari penyajian materi bahasa Arab dengan sistem terpisah semata kepada penggunaan sistem terpadu juga, dan dari menggunakan pendekatan struktural menjadi pendekatan komunikatif. Meskipun telah mencoba beragam pendekatan, metode, dan sistem penyajian, keberhasilan pengajaran bahasa Arab tampak masih jauh dari yang diharapkan, apalagi bila

¹⁰Nana Sudjana, *Cara Belajar Siswa Aktif dalam Proses Belajar Mengajar* (Bandung: Sinar Baru Algensindo, 2010), h. 17.

¹¹Muhibbin Syah, *Psikologi Pendidikan Suatu Pendekatan Baru* (Cet. II; Bandung: Rosda Karya, 1995), h. 118.

¹²Taufik, *Pembelajaran Bahasa Arab MI (Metode Aplikatif & Inofatif Berbasis ICT)* (Surabaya: PMN, 2011), h. 43.

¹³Syaiful Mustofa, *Strategi Pembelajaran Bahasa Arab Inovatif* (Malang: UIN Maliki Press, 2011), h. 2.

dibandingkan dengan pengajaran bahasa asing lain seperti bahasa Inggris. Hal ini membuat beberapa institusi pendidikan Islam “tidak sabar” sehingga mengambil langkah-langkah yang disinyalir sebagai “tidak menentu” dalam pengajaran bahasa Arab. Ketidakmenentuan ini mencakup tujuan pengajaran bahasa, bahasa yang dipelajari, dan metode yang dipakai.¹⁴

Untuk menuju kearah pembelajaran yang efektif dan efisien seorang guru dituntut mampu menata dan melakukan pengorganisasian belajar, berarti penentuan penataan interaksi belajar yang memungkinkan berjalan dengan baik. Pengorganisasian pembelajaran ini dimaksudkan agar materi dan bahan ajar yang sudah direncanakan dapat disampaikan secara maksimal. Oleh karena itu, pengorganisasian dalam pembelajaran merupakan salahsatu fungsi manajemen yang perlu mendapat perhatian dari kepala madrasah maupun koordinator suatu program jurusan.¹⁵

Sebagai lembaga pendidikan Islam, pondok pesantren mempunyai peran penting dimana kelancaran dan keberhasilan pembelajaran merupakan tanggung jawab. Dalam hal ini manajemen sangatlah dibutuhkan dan harus dimiliki oleh setiap pondok pesantren. Karena terkadang tujuan dari sebuah pembelajaran itu kurang dapat dicapai secara maksimal bahkan ada yang pelaksanaanya keluar dari tujuan pembelajaran semula. Itu semua karena lemahnya manajemen pembelajaran bahasa Arab, seperti tidak sesuaiya materi dengan metode yang diterapkan.¹⁶

¹⁴Alam Budi Kusuma, “Transformasi Pengajaran Bahasa Arab di Indonesia,” *al-Manar* 4, no. 2 (2015): h. 21.

¹⁵Wahyudi Styabudi, “Manajemen Program Pembelajaran Bahasa Arab Di Pondok Pesantren Darussalam (Studi Kasus Di Pondok Pesantren Darussalam Ngesong-Sengon Jombang),” *Tesis* (UIN Malang, 2018), h. 83.

¹⁶Wahyudi Styabudi, “Manajemen Program Pembelajaran Bahasa Arab Di Pondok Pesantren Darussalam. (Studi Kasus Di Pondok Pesantren Darussalam Ngesong-Sengon Jombang), h. 86.

Pondok Pesantren Tahfizhul Qur'an Imam An-Nasa'i Kabupaten Gowa adalah salah satu pondok pesantren khusus putri dengan tingkat *'ulya* dan *wuṣṭa boarding school*. Pondok ini memperhatikan akan pentingnya menghafal Qur'an dengan memberikan kontribusi khusus terhadap santriwati dalam khatam Qur'an setiap tahunnya. Tidak hanya di bidang tahfizh, bidang bahasa Arab juga terbukti dengan adanya beberapa program pembelajaran bahasa Arab unggulan serta berbagai prestasi lomba bahasa Arab yang diraihnya.¹⁷

Berdasarkan observasi awal di Pondok Pesantren Tahfizhul Qur'an Imam An-Nasa'i penulis menemukan bahwa kurikulum yang digunakan merujuk pada kurikulum Kemenag, namun buku ajar mata pelajaran bahasa Arab yang digunakan tidak sesuai dengan buku paket keluaran Kemenag. Buku ajar tersebut adalah kitab *Hāzihī Lughatī* yang merupakan buku SD terdiri dari 6 jilid dan diajarkan setiap semester 1 (satu) jilid di setiap jenjang kelasnya yakni kelas VII, VIII, dan IX dan kitab *al-Muyassar fi 'Ilmi al-Nahwi* hanya diajarkan pada kelas IX. Alasan dipilihnya kitab tersebut adalah untuk memudahkan dalam mencapai kompetensi lulusan peserta didik yang diharapkan mampu menghafalkan 15 juz al-Qur'an di tingkat *wuṣṭa*, menguasai beberapa mutun 'ilmi seperti *al-Jurumiyah*, *Uṣūl al-ṣalāṣah*, *Tuhfah al-Affāl*, serta menguasai hadis-hadis pilihan, seperti kitab *al-Jāmi'*. Adapun kompetensi keterampilan bahasa yang diharapkan pada jenjang *wuṣṭa* adalah peserta didik dapat berbahasa Arab pasif maupun aktif, mampu membaca literasi-literasi Arab secara khusus *mawād dirāsiyah*, juga mampu menulis dengan baik kata, dan kalimat bahasa Arab. Merujuk pada

¹⁷Pptq Imam An-Nasa'i, "Ponpen Imam An-Nasa'i Borong Juara pada Porsani di Darul Marhamah Makassar," <https://www.facebook.com/112887464681191/posts/112893718013899/?mibextid=rS40aB7S9Uc bxw6v>. (1 Mei 2022).

observasi ini maka penulis memandang perlunya analisis terhadap materi buku ajar tersebut dalam memenuhi empat keterampilan berbahasa Arab.

Dari konteks penelitian di atas, penulis tertarik untuk mengkaji lebih dalam tentang buku teks bahasa Arab yang digunakan Pondok Pesantren Tahfizhul Qur'an Imam An-Nasa'i Kabupaten Gowa dengan judul penelitian "Studi Kritis Buku *Hāzihī Lugaṭī* dan *al-Muyassar fī 'Ilmi al-Nahwi* Di Pondok Pesantren Tahfizhul Qur'an Imam An-Nasa'i Gowa (Ditinjau dari Empat Keterampilan Berbahasa)".

B. Fokus Penelitian dan Deskripsi Fokus

Adapun ruang lingkup pembahasan dalam penelitian ini mencakup studi kritis buku teks mata pelajaran bahasa Arab, berupa kitab bahasa Arab *Hāzihī Lugaṭī* dan *al-Muyassar fī 'Ilmi al-Nahwi* di kelas VII, VIII, dan IX Pondok Pesantren Tahfizhul Qur'an Imam An-Nasai'.

Berdasarkan latar belakang dan judul penelitian ini, maka yang menjadi fokus penelitian dan deskripsi fokusnya ialah sebagai berikut:

Tabel 1. Fokus Penelitian dan Deskripsi Fokus

Fokus Penelitian	Deskripsi Fokus
Materi ajar buku <i>Hāzihī Lugaṭī</i> berdasarkan keterampilan berbahasa	Mengkaji tentang materi ajar buku <i>Hāzihī Lugaṭī</i> yang digunakan di Pondok Pesantren tersebut berdasarkan keterampilan berbahasa yaitu keterampilan mendengar (<i>mahārah al-istimā'</i>), berbicara (<i>mahārah al-kalām</i>), membaca (<i>mahārah al-qirā'ah</i>) dan menulis (<i>mahārah al-Kitābah</i>). serta mempersentasekan ketercapaian masing-masing empat keterampilan berbahasa tersebut.

<p>Materi ajar buku <i>al-Muyassar fī 'Ilmin Nahwi</i> berdasarkan keterampilan berbahasa</p>	<p>Mengkaji teori materi ajar dan keterampilan berbahasa yaitu keterampilan mendengar (<i>mahārah al-istimā'</i>), berbicara (<i>mahārah al-kalām</i>), membaca (<i>mahārah al-qirā'ah</i>) dan menulis (<i>mahārah al-Kitābah</i>). dalam materi ajar pada buku <i>al-Muyassar fī 'Ilmin Nahwi</i> serta mempersentasekan ketercapaian masing-masing empat keterampilan berbahasa tersebut.</p>
---	--

C. Rumusan Masalah

Dalam pembahasan ini, masalah pokok yang akan dikaji adalah studi kritis buku teks bahasa Arab Pondok Pesantren Tahfizhul Qur'an Imam An-Nasai' Gowa tingkat *wuṣṭa* yang dapat diturunkan ke dalam beberapa rumusan masalah sebagai berikut:

1. Bagaimana ketersediaan materi ajar pada buku *Hāzihi Lughatī* dalam memenuhi empat keterampilan berbahasa?
2. Bagaimana ketersediaan materi ajar pada buku *al-Muyassar fī 'Ilmi al-Nahwi* dalam memenuhi empat keterampilan berbahasa?

D. Kajian Pustaka

Kajian pustaka adalah suatu studi literatur yang artinya mencari sumber data dari bahan sekunder yang berfungsi untuk menunjang penelitian. selain itu juga digunakan untuk meninjau sejauh mana ilmu yang terkait dengan penelitian¹⁸. Kajian pustaka merupakan sekumpulan uraian sistematis yang menjelaskan tentang keterangan-keterangan yang dikumpulkan dan digunakan sebagai panduan dan informasi dalam melakukan penelitian. dalam kajian pustaka ini penulis membahas tentang literatur-literatur dan penelitian-penelitian yang sudah dilakukan sebelumnya yang relevan dengan permasalahan yang diteliti. Selain kajian pustaka ini berfungsi sebagai bahan informasi bahwa peneliti tidak melakukan plagiasi dalam pembuatan karya ilmiah ini, hal ini juga dilakukan dengan tujuan peningkatan mutu penelitian dan sebagai pembanding dengan penelitian-penelitian sebelumnya.

Terkait studi tentang penguasaan analisis penggunaan buku ajar bahasa Arab sudah banyak ditulis oleh para peneliti sampai sekarang. Namun penelitian dilakukan pada objek tertentu dan perspektif dari aspek tertentu . Dan penulis belum mendapati ada di antara peneliti yang mengkaji studi kritis buku ajar bahasa Arab “*Hāzihī Lugatī*” dan “*al-Muyassar fī ‘Ilmi al-Nahwi*” khususnya di Pondok Pesantren Tahfizhul Qur'an Imam An-Nasa'i.

Pada kajian pustaka ini penulis akan mendeskripsikan beberapa penelitian terdahulu yang memiliki relevansi dengan judul tesis ini. Adapun karya-karya yang penulis maksud adalah sebagai berikut:

- a. Penelitian karya Achmad Maimun dengan judul “Studi Kritis terhadap Buku Siswa Mapel PAI dan Budi Pekerti”. Penelitian ini menekankan pada analisis kritis untuk menemukan kesenjangan yang ada di dalam

¹⁸Moh. Nazir, *Metode Penelitian* (Jakarta: Ghalia Indonesia, 2005), h. 94.

buku dasar siswa sejak dari kelas VII s.d. IX. Hasilnya menjadi bahan evaluasi yang dapat digunakan sebagai masukan perbaikan ke depan. Dilihat dari jenisnya kajian ini masuk dalam kategori penelitian kepustakaan (*library research*), dengan buku sebagai sumber data primernya. Sumber data primer dalam penelitian ini adalah Buku Pendidikan Agama Islam dan Budi Pekerti untuk Siswa Kelas VII hingga Kelas IX SMP/MTs, baik cetakan pertama hingga yang paling mutakhir. Selanjutnya, metode yang digunakan untuk mengkaji data-data kepustakaan yang terdapat dalam buku dasar adalah analisis isi (*content analysis*). Adapun hasilnya adalah secara umum bahwa meskipun secara umum buku dasar PAI dan Budi Pekerti untuk Siswa SMP/MTs sesuai dengan rumusan KI dan KD yang telah ditetapkan dan sesuai dengan kebutuhan pembelajaran, namun di dalamnya masih ditemukan berbagai kekurangan yang perlu penyempurnaan. Beberapa hal yang masih butuh penyempurnaan menyangkut aspek bahasa dan tata tulis, koseptual, relevansi dan koherensi, keterulangan materi dan kepekaan psikologis. Di antara aspek-aspek tersebut yang perlu mendapatkan perhatian lebih adalah kekurangan pada aspek konseptual.¹⁹ Adapun kesamaan penelitian ini dengan penelitian tersebut adalah mengkaji buku teks dengan metode studi kritis, sementara perbedaannya adalah pada mapel yaitu PAI dan Budi Pekerti.

- b. Penelitian Mulhendra, yang berjudul “Analisis Buku Ajar Bahasa Arab untuk MI/SD Islam Pustaka Imam Syāfi’ī Menurut Kriteria Rusydi Ahmad Thu’aimah”. Penelitian ini menggunakan pendekatan kualitatif dengan

¹⁹Achmad Maimun, “Studi Kritis Terhadap Buku Mapel PAI Dan Budi Pekerti,” *DAYAH-Journal of Islamic Education* 3, no. 2 (2020): 4–14.

menekankan analisisnya pada proses penyimpulan data deduktif dan induktif serta pada analisis dinamika hubungan antar fenomena yang diamati, dengan menggunakan logika ilmiah. Adapun teknik pengumpulan datanya menggunakan dokumentasi. Sedangkan teknik analisis datanya menggunakan metode analisis data, content analysis (analisis isi). Adapun hasil analisis buku ajar Bahasa Arab untuk MI/SD Islam karya DP3R Perpustakaan Imam Syāfi'i, berdasarkan kriteria analisis buku ajar bahasa Arab menurut Rusydi Ahmad Thu'aimah : Dari segi desain dan penerbitannya 72%, aspek bahasa dan pengajarannya 73%, budaya dan pengajarannya 60%, latihan dan evaluasi, 83%. Secara umum dapat peneliti simpulkan bahwa 72% buku ini sesuai dengan kriteria analisis buku ajar menurut Rusydi Ahmad Thu'aimah. Dan buku ini layak digunakan dalam pengajaran bahasa Arab untuk tingkat sekolah dasar.²⁰ Penelitian tersebut memiliki kesamaan dalam hal meneliti bahan ajar bahasa Arab secara khusus buku ajar, adapun hal yang membedakannya pada ranah pendekatannya yakni menurut Rusydi Ahmad Thu'aimah adapun penelitian ini menjurus pada ketercapaian empat keterampilan berbahasa.

- c. Hasil penelitian karya Firdha Anisa Nuraini, dkk. dengan judul “Analisis Kualitas Buku Siswa Mata Pelajaran Bahasa Arab Kelas IV Sekolah Dasar Islam Terpadu Sabilul Huda Cirebon”. Penelitian ini dilatarbelakangi dengan anggapan bahwa satu faktor penentu keberhasilan guru dan siswa dalam menggunakan buku teks ditentukan oleh kualitas buku teks. Maka dari itu, ketika memilih buku teks hendaknya memperhatikan syarat

²⁰Mulhendra, “Analisis Buku Ajar Bahasa Arab Untuk MI/SD Islam Pustaka Imam Syafi’I Menurut Kriteria Rusydi Ahmad Thu’aimah,” *Jurnal Tashfiyatuna* 1, no. 1 (2022): 56–70.

kelayakan dan kualitas buku, yakni harus memenuhi empat unsur kelayakan seperti kelayakan isi, kelayakan penyajian, kelayakan kebahasaan, dan kelayakan kegrafikan. Penelitian kepustakaan dengan sumber data primer dan sekunder yang dimiliki menyimpulkan hasil penelitiannya bahwa : 1) Buku teks siswa Bahasa Arab kelas 4 yang digunakan di Sekolah Dasar Islam Terpadu (SDIT) Sabilul Huda Cirebon ini yang diterbitkan oleh Tiga Serangkai pada tahun 2020 disusun oleh Agus Wahyudi dan kondisinya sangat baik. 2) Kurikulum Sekolah Dasar Islam Terpadu bernama Kurikulum Keislam Terpaduan. Standar mutu Sekolah Islam Terpadu meliputi konsep SIT, standar kompetensi lulusan, standar isi atau kurikulum, standar pendidikan agama Islam, standar pendidik dan tenaga kependidikan, standar proses, standar pengelolaan, standar pembiayaan, standar kerjasama, standar pembinaan peserta didik, standar sarana dan prasarana, dan standar penilaian. 3) Buku teks siswa Bahasa Arab kelas empat karya Agus Wahyudi berdasarkan Standar memperoleh persentase skor rata-rata 78%. Berdasarkan penelitian pada subkomponen kesesuaian materi dengan Kompetensi Inti (KI) dan Kompetensi Dasar (KD) buku Bahasa Arab kelas 4 untuk Madrasah Ibtidaiyah karya Agus Wahyudi memperoleh skor rata-rata dengan kriteria kurang baik, yaitu 56%. Artinya, buku Bahasa Arab kelas 4 untuk Madrasah Ibtidaiyah karya Agus Wahyudi materinya tidak sesuai dengan Kompetensi Inti (KI) dan Kompetensi Dasar (KD) yang telah ditetapkan dalam Standar Mutu Sekolah Islam Terpadu. 4) Buku teks siswa Bahasa Arab kelas empat karya Agus Wahyudi berdasarkan Badan Standar Nasional Pendidikan (BSNP) memperoleh persentase skor rata-rata 89,33

dengan kriteria sangat baik.²¹ Dari penelitian tersebut memiliki kesamaan dalam menganalisis kualitas buku ajar bahasa Arab, namun perbedaannya pada konteks penilaian berdasarkan BSNP.

- d. Hasil penelitian individu karya Muhammad Zaairul Haq, dengan judul “Analisis Konten Buku Al-Al’ab Al-Lughawiyah Li Athfal Qablal Madrasah Dalam Pengembangan Keterampilan Berbahasa Arab Anak Usia Dini”. Penelitian ini bertujuan untuk melakukan analisis konten dari buku "Al-Al'ab Al-Lughawiyah li Athfal Qablal Madrasah" dengan fokus pada pengembangan keterampilan berbahasa Arab pada anak-anak usia dini. Penelitian ini sangat penting karena hasil analisis konten dapat memberikan wawasan yang lebih baik tentang efektivitas buku ini dalam pengembangan keterampilan berbahasa Arab pada anak-anak usia dini. Metode yang akan digunakan dalam penelitian ini adalah analisis konten kualitatif. Data yang akan dianalisis adalah teks dan ilustrasi yang terdapat dalam buku "Al-Al'ab Al-Lughawiyah li Athfal Qablal Madrasah." Analisis akan dilakukan dengan memperhatikan tujuan pembelajaran, isi materi, pengorganisasian pembelajaran, metode pengajaran, dan pendekatan yang digunakan dalam buku tersebut. Beberapa poin penting dari analisis terhadap konten buku Al-Al’ab Al-Lughawiyah li Athfal Qablal Madrasah yaitu sebagai berikut: 1. Konten buku Al-Al’ab Al-Lughawiyah li Athfal Qablal Madrasah kaya dengan berbagai ragam permainan bahasa Arab bagi penutur non Arab. Ragam permainan ini cenderung mudah dipahami dan mudah untuk diaplikasikan oleh pengajar AUD. 2. Fadhlullah sebagai penulis buku Al-Al’ab Al-Lughawiyah li

²¹Firdha Anisa Nuraini Dkk, “Analisis Kualitas Buku Siswa Mata Pelajaran Bahasa Arab Kelas IV Sekolah Dasar Islam Terpadu Sabilul Huda Cirebon,” *el-Ibtikar* 12, 1 (2023): h.13.

Athfal Qablal Madrasah ini menyajikan teknik persiapan dan penilaian yang cenderung kurang simpel, namun jika dilakukan guru akan mendapatkan data yang valid tentang kemampuan masing-masing peserta didik.²² Adapun kesamaannya adalah pada kajian analisis buku ajar pada aspek kontennya, sedangkan perbedaannya adalah objek penelitiannya yaitu pada tingkat anak usia dini dan buku yang digunakannya pun berbeda.

- e. Sebuah penelitian karya Rini Dwi Susanti dengan judul “Studi Analisis Materi Ajar “Buku Teks Pelajaran” Pada Mata Pelajaran Bahasa Arab di Kelas Tinggi Madrasah Ibtidaiyah”. Tujuan penelitian ini adalah (1) Mengetahui pokok bahasan yang disajikan relevan dengan kurikulum, SK dan KD yang menunjang keterampilan berbahasa, yaitu menulis, membaca, berbicara dan menyimak (mendengarkan) (2) Mengetahui standar penyajian materi yang tertulis dalam setiap pokok bahasan. (3) Mengetahui kelebihan dan kekurangan dari buku teks pelajaran yang diteliti. Sedangkan manfaat penelitian meliputi, manfaat teoretis dan praktis. Penelitian ini merupakan penelitian kepustakaan (Library research) murni yaitu meneliti bahan-bahan kepustakaan atau literatur yang berkaitan dengan masalah penelitian. Adapun pendekatan yang digunakan adalah pendekatan kualitatif, yaitu pendekatan yang bersifat atau memiliki karakteristik yaitu menyatakan data dalam keadaan sewajarnya atau sebagaimana adanya (*natural setting*), dengan tidak dirubah dalam bentuk simbol-simbol atau bilangan. Dari hasil penelitan

²²Muhammad Zaairul Haq, “Analisis Konten Buku Al-Al’ab Al-Lughawiyah Li Athfal Qablal Madrasah Dalam Pengembangan Keterampilan Berbahasa Arab Anak Usia Dini,” *Jurnal Al Athfal : Jurnal Kajian Perkembangan Anak Dan Manajemen Pendidikan Usia Dini* 6, no. 1 (2023): 14–26.

dan pembahasan didapatkan: 1. Relevansi isi buku teks pelajaran bahasa Arab dengan kurikulum Buku Bahasa Arab “Aku Cinta Bahasa Arab” karya Agus Wahyudi penerbit Tiga Serangkai Solo adalah salah satu buku yang digunakan guru dalam pembelajaran bahasa Arab. Penelitian ini lebih menganalisis buku untuk kelas tinggi khususnya adalah kelas IV (empat). Pemaparan standar isi dalam buku tersebut dipaparkan secara lugas. Standar kompetensi yang dicantumkan sudah mencakup keempat aspek keterampilan berbahasa, meliputi menyimak, berbicara, membaca dan menulis. 2. Standar Penyajian Materi setiap Pokok Bahasan Dalam hal kelayakan isi di buku teks pelajaran bahasa Arab “Aku Cinta Bahasa Arab” ditinjau dari aspek kesesuaian dengan kurikulum yang berlaku (KTSP) sudah sesuai dengan standar isi yang ditetapkan pemerintah, karena setiap standar yang ditetapkan untuk mata pelajaran bahasa (Arab) memuat komponen bahasa pada umumnya yaitu menyimak (mendengarkan), berbicara, membaca dan menulis. 3. Terdapat kelebihan dan Kekurangan buku Teks Bacaan.²³ Ada banyak kesamaan dalam studi analisis buku ajarnya seperti standar kompetensi isinya mencakup empat keterampilan berbahasa, adapun perbedaannya adalah penelitian tersebut juga menilai standar penyajian, kelebihan dan kekurangan buku ajarnya. Adapun penelitian ini mengkhusus pada ketercapaian keterampilan berbahasa dengan tujuan kurikulum pembelajaran bahasa Arabnya.

Berdasarkan apa yang telah disebutkan di atas, dapat dipahami bahwa pokok masalah dalam penelitian ini belum diteliti, meskipun telah ada penelitian yang serupa namun objek penelitiannya berbeda.

²³Susanti, “Studi Analisis Materi Ajar ‘Buku Teks Pelajaran’ Pada Mapel Bahasa Arab”, h. 200-201.

E. Tujuan dan Kegunaan Penelitian

1. Tujuan Penelitian

Secara umum penelitian ini untuk bertujuan menginventarisasi bahan ajar pembelajaran bahasa Arab antara pendekatan dan proses pembelajaran bahasa Arab, penelitian ini bertujuan sebagai berikut:

- a. Mengetahui ketersediaan materi ajar empat keterampilan berbahasa pada buku *Hāzihī Lugatī*
- b. Mengetahui ketersediaan materi ajar empat keterampilan berbahasa pada buku *al-Muyassar fī 'Ilmi al-Nahwi*

2. Kegunaan Penelitian

Sebagai suatu karya ilmiah, penelitian ini diharapkan dapat mengambil peran dan kontribusi bagi sekolah, peserta didik, pendidik, peneliti dan ummat. Peran dan kontribusi tersebut dapat dijelaskan sebagai berikut :

a. Kegunaan Praktis

- 1) Bagi sekolah, hasil penelitian ini diharapkan memberikan informasi dan sumbangan dalam rangka perbaikan kurikulum pembelajaran dan peningkatan mutu pendidikan.
- 2) Bagi pendidik, hasil penelitian ini diharapkan memberikan kontribusi pemikiran yang signifikan bagi para pengajar dan juga bisa menjadi tolak ukur keberhasilan pembelajaran bahasa Arab siswa terkhusus pada pemilihan materi ajar yang memenuhi standar sehingga pelajar bisa lebih cepat menguasai dan memahami materi secara efisien.
- 3) Bagi peneliti, hasil penelitian ini dapat memberikan bekal wawasan atau khazanah pengetahuan bagi peneliti sebagai calon pendidik.
- 4) Bagi Ummat, sebagai sumbangan pemikiran dalam pengembangan ilmu pengetahuan Islam, khususnya pada wacana ilmu bahasa Arab, Di samping

itu, penelitian ini diharapkan dapat menjadi bahan rujukan untuk para peneliti dalam studi penelitian yang sama. Diharapkan pula dapat berkontribusi dalam penyebaran salah satu syiar Islam yang mulia ini (yakni bahasa Arab).

b. Kegunaan Teoritis

Hasil penelitian ini diharapkan mampu menjadi solusi alternatif dalam usaha meningkatkan kualitas kurikulum pembelajaran bahasa Arab, terlebih khusus pada pemilihan bahan ajar yang sesuai dengan apa yang diharapkan pada setiap lembaga pendidikan.



BAB II

TINJAUAN UMUM BUKU *HĀZIHI LUGATI* DAN *AL-MUYASSAR FI 'ILMI AL-NAHWI* BERDASARKAN KETERAMPILAN BERBAHASA

A. Deskripsi *Hāzihi Lugatī* dan *al-Muyassar fī 'Ilmi al-Nahwi*

Kitab yang digunakan dalam mata pelajaran bahasa Arab di Pondok Pesantren Tahfizhul Qur'an Imam An-Nasa'i tingkat *wuṣṭa* adalah kitab *Hāzihi Lugatī dan al-Muyassar fī 'Ilmi al-Nahwi*. Adapun deskripsinya sebagai berikut :

1. Buku *Hāzihi Lugatī*

Buku *Hāzihi Lugatī* karangan ustadz Abu Muhammad Amiin adalah sebuah kitab yang membahas materi-materi dasar bahasa Arab dengan sangat mudah dan ringkas. Buku ini disusun 6 jilid yang diperuntukkan untuk tingkatan Sekolah Dasar yang memuat empat keterampilan berbahasa yakni *mahārah istimā'*, *mahārah kalām*, *mahārah qirā'ah*, dan *mahārah kitābah*, dengan menyesuaikan kompetensi kemampuan siswa di setiap tingkatan kelasnya.

Adapun pembahasan dalam buku jilid 1 meliputi tema: *ta'aruf, fi'il faṣḥ, hayya natawadḍa', adāwatu al-dirāsī, fawākih, malābis, mihn, wasāilu naql, aṣaṣ, asykhāsh*.



الصفحة	الموضوع
1.....	تعارف
8.....	في الفصل
11.....	هذا فوجنا
13.....	الأدوات الدراسية
25.....	فواكه
37.....	ملابس
49.....	مهنة
61.....	الأدوات الدراسية
73.....	وسائل النقل
85.....	أثاث
97.....	أشخاص

Buku ini belum memiliki penerbit, dan tahun terbit. Dicitak dengan ukuran kertas A4 timbal balik dengan cover jilid antero laminating, walau demikian desain buku ini cukup menarik dengan tampilan ilustrasi gambar yang berwarna lebih memudahkan peserta didik untuk memahami pelajaran, dengan jumlah halaman berkisar 108-128, dan konsisten membahas 8 bab/tema di setiap jilidnya sehingga tidak membutuhkan banyak waktu untuk menyelesaikan 1 buku di setiap semester. Pemilihan bahasa fusha dan kosakata sehari-hari yang sesuai kebutuhan peserta didik sehingga mudah untuk diaplikasikan.



2. Buku *al-Muyassar fī 'Ilmi al-Nahwi*

Buku *al-Muyassar fī 'Ilmin Nahwi* karangan Ustadz Aceng Zakariya bin Ahmad Karakhi adalah sebuah kitab yang membahas kaidah ilmu nahwu dengan sangat ringkas dan padat. Sesuai dengan nama kitab tersebut "*Muyassar*" yang berarti mudah, penulis memaparkan kaidah-kaidah nahwu yang paling dasar dan penting dengan penjelasan ringkas tapi padat makna yang diperuntukkan kepada tingkatan pemula dalam mempelajari nahwu. Dalam hal keterampilan berbahasa, buku ini lebih dominan pada *mahārah qirā'ah*, dan *mahārah kitābah*.

B. Teori Materi Ajar Berdasarkan Keterampilan Berbahasa

1. Defenisi Materi Ajar

Materi ajar adalah pengetahuan, keterampilan, dan sikap yang harus diajarkan oleh guru dan harus dipelajari oleh siswa untuk mencapai standar kompetensi dan kompetensi dasar. Materi ajar merupakan seperangkat materi atau substansi pelajaran yang disusun secara sistematis, menampilkan sosok utuh dari kompetensi yang akan dikuasai siswa dalam kegiatan pembelajaran.²⁴

Majid juga menjelaskan bahwa materi ajar adalah segala bentuk bahan yang digunakan untuk membantu guru atau instruktur dalam melaksanakan kegiatan belajar mengajar. Materi pembelajaran digunakan untuk mengacu pada segala hal yang digunakan oleh para guru atau siswa untuk memudahkan proses pembelajaran. Materi ajar tersebut merupakan informasi, alat dan teks yang diperlukan guru untuk perencanaan dan penelaahan implementasi pembelajaran.²⁵

Dari pengertian-pengertian tersebut dapat disimpulkan bahwa materi ajar merupakan segala bentuk bahan yang digunakan untuk membantu guru dan siswa dalam proses pembelajaran. Materi ajar disusun secara sistematis ditujukan untuk mencapai standar kompetensi dan kompetensi dasar yang ditentukan.

2. Defenisi empat keterampilan berbahasa

Keterampilan berbahasa ada empat aspek, yaitu keterampilan menyimak, berbicara, membaca, dan menulis. Menyimak dan membaca merupakan aspek reseptif, sementara berbicara dan menulis merupakan aspek produktif. Dalam aktivitas berbicara, si pengirim pesan mengirimkan pesan dengan menggunakan bahasa lisan. Sementara, dalam menyimak si penerima pesan berupaya memberi

²⁴Depdiknas, *Panduan Pengembangan Bahan Ajar* (Jakarta: Departemen Pendidikan Nasional Direktorat Jenderal Managemen Pendidikan Dasar dan Menengah, 2008), h. 3.

²⁵Abdul Majid, *Perencanaan Pembelajaran, Mengembangkan Standar Kompetensi Guru* (Jakarta: Rosda Karya, 2008).

makna terhadap bahasa lisan yang disampaikan si penyampainya. Dalam kegiatan menulis, si pengirim pesan mengirimkan pesan dengan menggunakan bahasa tulis. Di pihak lain, dalam membaca si penerima pesan berupaya memberi makna terhadap bahasa tulis yang disampaikan penulisnya.

Dalam mengirimkan pesan, antara lain si pengirim harus memiliki keterampilan dalam melakukan proses *encoding*. Sebaliknya dalam menerima pesan si penerima harus memiliki keterampilan dalam melakukan proses *decoding*. Keterampilan berbahasa bermanfaat dalam melakukan interaksi komunikasi dalam masyarakat. Banyak profesi dalam kehidupan bermasyarakat yang keberhasilannya, antara lain bergantung pada tingkat keterampilan berbahasa yang dimilikinya, misalnya profesi sebagai manajer, jaksa, pengacara, guru, penyiar, dai, wartawan, dan lain-lain.²⁶

Kemampuan berbahasa pada manusia dapat dikatakan merupakan fenomena yang menarik, karena kemampuan manusia dalam berbahasa tidak dapat dimiliki begitu saja tanpa melalui suatu proses yang sangat panjang, yaitu sejak manusia itu masih bayi sampai dia tumbuh dan berkembang menjadi dewasa.

Keterampilan berbahasa terdiri atas empat aspek yaitu mendengarkan/menyimak, berbicara, membaca, dan menulis. Dalam kegiatan sehari-hari setiap aspek erat sekali hubungannya dengan aspek lainnya. Keempat aspek bahasa tersebut merupakan satu kesatuan yang disebut catur tunggal, yaitu saling berhubungan satu dengan yang lainnya.²⁷

²⁶Yeti Mulyati, *Modul Hakikat Keterampilan Berbahasa* (t.d.), h. 18.

²⁷Sri Sunarsih, "Pembelajaran Keterampilan Berbicara Model Kooperatif Teknik Mencari Pasangan Dan Teknik Kancing Gemerincing Pada Siswa Introver Dan Ekstrover Di SMP", *Seloka*," *Jurnal Pendidikan Bahasa dan Sastra Indonesia* 1, no. 1 (2012): 35.

3. Teori-teori materi ajar yang mencakup di dalamnya empat keterampilan berbahasa Arab

1) *Istimā'*/Mendengar

a) Defenisi Keterampilan *Istimā'*

Istimā' merupakan kumpulan fitur bunyi yang terkandung dalam mufrodat. Keterampilan *istimā'* diarahkan pada keterampilan menyimak dengan tidak melepas konteks. Mendengar merupakan keterampilan pertama yang dilakukan oleh seseorang dalam belajar berbahasa. Menyimak dapat menjadi alat ukur tingkat kesulitan yang dialami oleh seseorang yang belajar bahasa, karena dari keterampilan ini kita bisa mengetahui pemahaman dialeknya, pola pengucapannya, struktur bahasanya dan lain sebagainya.²⁸

b) Macam-macam Pengajaran Keterampilan Mendengar

Pengajaran keterampilan mendengar terdiri dari dua macam yaitu sebagai berikut:

1) *Fahmu al-Masmū' Mukaśsaf*

Tujuan *Istimā' mukaśsaf* adalah sebagaimana membaca secara intensif, yaitu untuk menumbuhkan kemampuan memahami isi keseluruhan teks dengan metode secara langsung di dalam kelas. Dan biasanya menggunakan teks-teks singkat (*nuṣūṣ qaṣīrah*)

2) *Fahmu al-Masmū' Muwassa'*

Tujuan *istimā' muwassa'* adalah mendengarkan tek-teks baru dalam batasan materi yang telah ditentukan, sehingga menjadikan siswa tidak mampu menguasai secara keseluruhan, dan biasanya *istimā'* ini dilakukan di luar kelas

²⁸Taufik, *Pembelajaran Bahasa Arab MI (Metode Aplikatif & Inofatif Berbasis ICT)*, h. 45.

atas arahan dari guru, adapun proses diskusi terhadap pokok-pokok pikiran teks tersebut di lakukan di dalam kelas.²⁹

c) Kesempatan/waktu-waktu *istimā'*,³⁰

- 1) Pengenalan terhadap bunyi-bunyi bahasa Arab, dan mampu membedakan bunyi-bunyi tersebut berdasarkan perbedaan dalalahnya.
- 2) Pengenalan terhadap harakat panjang dan pendek dan mampu membedakan keduanya
- 3) Dapat membedakan suara-suara yang memiliki kemiripan dalam penyebutan dan sama dalam bunyi
- 4) Mengetahui hubungan antara pola bunyi dan yang tertulis serta perbedaan dari keduanya
- 5) Mengenal tasydid dan tanwin dan perbedaan bunyi keduanya
- 6) Kemampuan berpikir dasar
- 7) Membedakan antara pokok pikiran dan pikiran penjelas
- 8) Dan lain-lain

d) Tujuan *istimā'* berdasarkan tingkatannya

Mengacu pada pandangan para ahli seperti Fathi Ali Yunus dan Abdul Ra'uf al-Syeikh, Ali Ahmad Madkur, dan Mahmud Kamil al-Naqah tujuan pembelajaran menyimak dapat diklasifikasikan berdasarkan levelisasi pembelajaran bahasa Arab yaitu sebagai berikut :³¹

- 1) Tujuan pembelajaran *istimā'* untuk pemula

²⁹Abdurrahman bin Ibrahim, *Iḍā'āt Limuallimi al-Lughah al-Arabiyyah Ligairi al-Nāṭiqīna Bihā*, Jilid 1 (Riyād: Maktabah al-Malik Fahd, 2011), h. 178-179.

³⁰Abdurrahman bin Ibrahim, *Iḍā'āt Limuallimi al-Lughah al-Arabiyyah Ligairi al-Nāṭiqīna Bihā*, h. 180 .

³¹Hasan Saefulloh, *Teknik Pembelajaran Keterampilan Bahasa Arab*, (Cirebon : CV Pangger, 2012), h. 6-7.

- a. Mengenal bunyi huruf Arab dan mampu membedakan antara bunyi satu huruf dengan huruf lainnya.
 - b. Membedakan bunyi huruf yang berdekatan makhrajnya.
 - c. Mengenal bunyi huruf yang berharakat pendek dan panjang serta mampu membedakan antara keduanya.
 - d. Mengenal huruf yang bertasdid dan berharakat tanwin serta mampu membedakan antara keduanya.
 - e. Mengetahui hubungan antara bunyi ujaran dengan simbol tulisan.
 - f. Mengetahui sisi kesamaan dan perbedaan antara bunyi huruf Arab dengan bunyi bahasanya.
 - g. Mampu mendengarkan ungkapan-ungkapan Arab tanpa mengalami kesulitan.
2. Tujuan pembelajaran *istimā'* untuk tingkat menengah
- a. Mampu memahami makna kosa kata sesuai konteks.
 - b. Mampu memahami kata-kata dan kalimat-kalimat lisan bahasa Arab dalam percakapan sehari-hari.
 - c. Memahami perubahan makna yang diakibatkan oleh perubahan bentuk kata sesuai dengan derivasinya.
 - d. Mampu memahami makna dari penggunaan intonasi yang bervariasi.
 - e. Mampu menangkap makna yang ditimbulkan dari penggunaan jenis kata mudzakar, muannats, bilangan, kata kerja, dalam berbagai zamannya.
 - f. Mampu memahami ungkapan lisan sederhana dalam tema yang memuat kosa kata yang sudah dikenalnya.
 - g. Mampu menangkap makna kata secara tepat tanpa terpengaruh oleh kedekatan makna pada bahasa siswa.
 - h. Dapat memahami topik pembicaraan dengan cepat dan tepat sesuai alur pembicaraan.

- i. Mampu menangkap makna global ujaran bahasa Arab tanpa menemukan kesulitan
3. Tujuan pembelajaran *istimā'* untuk tingkat lanjut
- a. Mampu mengikuti dan beradaptasi dengan tempo pembicaraan.
 - b. Mampu memvisualisasikan peristiwa yang didengar dari berbagai ungkapan bahasa Arab.
 - c. Mampu memahami makna ujaran sesuai dengan konteks budaya Arab.
 - d. Mampu menangkap gagasan utama dan gagasan pendukung.
 - e. Mampu membedakan antara gagasan utama dengan gagasan pendukung.
 - f. Mampu membedakan antara fakta dan pendapat perorangan yang dipahami dari konteks paparan lisan.
 - g. Mampu menangkap makna kontekstual dari penggunaan kata yang digunakan oleh pembicara.
 - h. Mampu memberikan respon yang tepat terhadap suatu ungkapan yang didengar.
 - i. Mampu menyimpulkan isi kandungan pembicaraan.
 - j. Mampu memberikan penilaian terhadap ungkapan yang didengar
- e) Cara memaparkan *istima'*³²
- 1) Mintalah siswa untuk menutup bukunya dan mendengarkan teks-teks dengan baik
 - 2) Putar rekaman atau bacalah teks dengan bacaan yang jelas, tidak cepat dan juga tidak lambat
 - 3) Setelah siswa mendengar dengan baik, mintalah untuk membuka buka dan menjawab latihan-latihan

³²Abdurrahman bin Ibrahim, *Iḍā'at Limuallimi al-Lughah al-Arabiyyah Ligairi al-Nāṭiqīna Bihā*, h. 181.

- 4) Terakhir mintalah mereka untuk membaca kembali teks yang tertulis dan memperbaiki jawaban latihan mereka sendiri
- f) Tempat-tempat yang terdapat di dalamnya keterampilan *istimā'*,³³
 - 1) Pada perbedaan bunyi
 - 2) Pada percakapan
 - 3) Di setiap maharat, dan tiap-tiap unsur yang didengar dan bermanfaat bagi siswa
 - 4) Teks-teks *istimā'*
- g) Contoh-contoh soal *istimā'*

استمع إلى الحوار , ثم ضع علامة (✓) في المربع
استمع إلى أسماء الصورة , ثم ضع علامة (✓) في المربع

2) *Kalām*/Berbicara

a) Defenisi Keterampilan *Kalām*

Keterampilan berbicara merupakan keterampilan yang paling penting dalam pembelajaran bahasa karena keterampilan berbicara merupakan keterampilan dasar dalam mempelajari bahasa asing. Keterampilan ini merupakan bagian dari kemampuan berbahasa yang aktif dan produktif.³⁴

Beberapa petunjuk umum dalam pengajaran berbicara antara lain sebagai berikut:³⁵

1. Pengajaran berbicara berarti melatih siswa berbicara,
2. Siswa hanya berbicara mengenai sesuatu yang dipahaminya,
3. Siswa dilatih untuk selalu menyadari apa yang dibicarakannya,

³³Abdurrahman bin Ibrahim, *Iḍā'āt Limuallimi al-Lughah al-Arabiyyah Ligairi al-Nāṭiqīna Bihā*, h. 181.

³⁴Abd Wahab Rosyidi & Mamlu'atul Ni'mah, *Memahami Konsep Dasar Pembelajaran Bahasa Arab* (Malang: UIN Maliki Press, 2011), h. 88.

³⁵Rahmaini, "Strategi Pembelajaran Maharah *Kalām* Bagi Non Arab," *Jurnal Ihyaul Arabiyah* 1, no. 2 (2015) : 229-232.

4. Guru tidak boleh memotong pembicaraan siswa atau terlalu banyak mengoreksi kesalahan siswa,
5. Guru tidak menuntut siswa mampu berbicara persis seperti orang Arab,
6. Objek atau topik pembicaraan adalah sesuatu yang bermakna bagi siswa.

b) Tingkatan *Kalām*

Setelah mengetahui petunjuk umum pengajaran keterampilan berbicara di atas, latihan berbicara dikelompokkan menjadi tiga tingkatan dengan teknik pengajaran yang berbeda-beda. Adapun pembagiannya dapat dijelaskan melalui tabel berikut :³⁶

Tabel.2 Tingkatan *Kalām*

No	Tingkatan <i>Kalām</i>	Tehnik Pengajaran
1.	Tingkat Pemula	<ol style="list-style-type: none"> a. Ulang-ucap (<i>isma' wa raddid/ listen and repeat</i>). b. Lihat dan ucapkan (<i>unzur wa uzkur/see and say</i>) c. Model Dialog (<i>hiwār/dialogue</i>) d. Tanya jawab (<i>sual wa al-jawāb/ question and answer</i>) e. Praktek pola kalimat (<i>tadrīb al-namaṭ/pattern practice</i>) f. Berbagi informasi (<i>akhbir jārika/ share yours</i>) g. Melengkapi kalimat (<i>ikmāl al-jumlah/completion</i>) h. Menjawab pertanyaan (<i>al-ijābah 'alā al-as'ilah/answering the questions</i>) i. Bertanya (<i>taqdīm al-as'ilah/ giving the questions</i>)
2.	Tingkat	<ol style="list-style-type: none"> a. Apa yang akan kamu lakukan? (<i>mazā ta'mal?/what</i>

³⁶Rahmaini, "Strategi Pembelajaran Maharah *Kalām* Bagi Non Arab," h. 232.

	Menengah	<p><i>will you do?</i>)</p> <p>b. Apa komentarmu? (<i>mazā taqūlu?/what do you say?</i>)</p> <p>c. Pertanyaan berantai (<i>al-as'ilah al-musalsalah</i>)</p> <p>d. Reka cerita gambar (<i>Ta'bīr muṣawwar</i>)</p> <p>e. Bayangkan (<i>takhayyal/imagine</i>)</p> <p>f. Mendeskripskan</p> <p>g. Membuat ikhtisar (<i>talkhīṣ al-naṣ/taking summary</i>)</p> <p>h. Pertanyaan menggali</p> <p>i. Melanjutkan cerita</p> <p>j. Cerita berantai</p> <p>k. Menceritakan kembali</p> <p>l. Percakapan (<i>muḥādaṣah/ conversation</i>)</p> <p>m. Dramatisasi</p> <p>n. Bermain peran</p>
3.	Tingkat Lanjut	<p>UNIVERSITAS ISLAM NEGERI ALAUDDIN MAKASSAR</p> <p>a. Mengarang lisan (<i>Ta'bīr syafawī/ oral composition</i>) atau berpidato (<i>khiṭābah</i>)</p> <p>b. Bercerita (<i>sardu al-qīṣaṣ/telling story</i>)</p> <p>c. Menceritakan peristiwa atau pengalaman berkesan (<i>khibrah muāṣsirah/interesting experience</i>)</p> <p>d. Laporan pandangan mata</p> <p>e. Wawancara (<i>muqābalah syakhṣiyyah</i>).</p> <p>f. Diskusi (<i>munāqasyah</i>)</p> <p>g. Memberi petunjuk.</p> <p>h. Debat dan berbicara bebas tentang suatu masalah yang diusulkan.</p>

- c) Kesempatan/ waktu-waktu keterampilan *kalām*³⁷
1. Penyebutan suara-suara bahasa Arab dengan benar
 2. Membedakan dengan benar ketika pengucapan antara suara yang mirip, misal : ذ , ز , ظ
 3. Perbedaan ucapan antara harakat panjang dan pendek
 4. Latihan pengucapan suara intonasi tinggi/*nabr* dan gunnah dengan cara yang tepat
 5. Pemilihan *Ta'bir*/ungkapan yang benar dalam bergaul, menyapa sesuai dengan kebiasaan Arab
 6. Menggunakan aturan/kaidah yang benar terhadap susunan/*tarakīb* dalam kalimat
 7. Membawakan khutbah/kultum singkat
 8. Bercakap via telepon dengan penutur Arab asli
 9. Dan lain sebagainya
- d) Contoh-contoh soal *kalām*

3) *Qirā'ah*/Membaca³⁸

- a) Defenisi Keterampilan Membaca

Kata *qirā'ah* berasal dari kata يَفْرَأُ — قَرَأَ yang mempunyai arti membaca.³⁹

Membaca adalah proses komunikasi antara pembaca dengan penulis melalui teks

³⁷Abdurrahman bin Ibrahim, *Iḍā'āt Limuallimi al-Lughah al-Arabiyyah Ligairi al-Nāṭiqīna Bihā*, h. 189.

³⁸Nur Halim, “Analisis Teks Qiro'ah Dalam Kitab Al Arobiyah Lin Naasiin Jilid 2 Dalam Efektifitas Pembelajaran,” *Jurnal Studi Keislaman Dan Ilmu Pendidikan* 8, no. 1 (2020): 115–17.

³⁹Abdul Wahab Rosyidi, *Media Pembelajaran Bahasa Arab* (Malang: UIN Malang Press, 2009), h. 92.

yang ditulisnya, maka secara langsung didalamnya ada hubungan kognitif antara bahasa lisan dengan bahasa tulisan.⁴⁰

Keterampilan membaca yaitu suatu kemampuan berbahasa yang dimiliki oleh seseorang dalam melihat dan memahami makna yang terkandung dalam sebuah tulisan dengan tepat dan fasih. Hal tersebut bertujuan untuk menyampaikan pesan dari penulis melalui tulisannya agar dapat ditangkap dan dipahami maknanya oleh si pembaca dengan baik dan tepat.⁴¹

b) Pembagian Jenis *Qirā'ah* dan Tingkatan

Berikut pembagian jenis-jenis *qirā'ah* dan tingkatannya serta ciri-ciri setiap *qirā'ah* tersebut:⁴²


Tabel.3 Pembagian *Qirā'ah*

No.	Pembagian	Jenis <i>Qirā'ah</i>	Ciri-ciri <i>Qirā'ah</i>
1.	Berdasarkan tingkatannya terbagi atas dua yaitu: <i>ālī</i> dan <i>'aqlī</i>	<i>ālī</i>	Meliputi beberapa tingkatan, yakni membaca huruf hijaiyah, kata, kalimat, dan paragraf, membaca cepat sesuai tujuan yang diinginkan, membaca nyaring dengan teliti dalam pengucapan dan sempurna maknanya sesuai tanda baca dalam teks.
		<i>'Aqlī</i>	<ul style="list-style-type: none"> - Pemahaman makna dalalah terhadap kata dan kalimat - Kemampuan dalam mengeluarkan makna-makna kata dalam teks, atau di

⁴⁰Acep Hermawan, *Metodologi Pembelajaran Bahasa Arab* (Bandung: Remaja Rosdakarya, 2011), h. 129.

⁴¹Dian Febrianingsih, "Keterampilan Membaca Dalam Pembelajaran Bahasa Arab, Salimiya," *Jurnal Studi Ilmu Keagamaan Islam* 2, no. 2 (2021): 25.

⁴²Abdurrahman bin Ibrahim, *Iḍā'āt Limuallimi al-Lugah al-Arabiyah Ligairi al-Nāṭiqīna Bihā*, h. 194-197.

			<p>luar teks (misal melalui kamus)</p> <ul style="list-style-type: none"> - Membatasi makna umum dan pokok pikiran dalam paragraf - Pemahaman makna tersirat dan tersurat dalam tulisan penulis - dll
2.	Berdasarkan pengajarannya terbagi menjadi dua yaitu: <i>Qirā'ah</i> Mukāṣṣafah dan <i>Qirā'ah</i> Muassa'ah	<p><i>Qirā'ah</i> Mukāṣṣafah</p> 	<ul style="list-style-type: none"> - Siswa mempelajari teks dalam kelas - Teksnya pada umumnya tidak panjang - Wajib bagi pembaca memahami teks dengan pemahaman yang mendalam meliputi dalalah setiap kata dan mengetahui susunannya serta menguasai cara bacanya - dibaca dengan <i>sir</i> (lirih) dan <i>jahr</i> (nyaring) - membaca secara bertahap dimulai dengan pola-pola penulisan dan diakhiri dengan membaca teks-teks yang panjang - teksnya dapat dibuat sendiri
		<p><i>Qirā'ah</i> <i>Muwassa'ah</i></p>	<ul style="list-style-type: none"> - siswa terkadang membaca di luar kelas dengan bimbingan guru - dilanjutkan dengan diskusi di dalam kelas - tidak wajib memahami semua kosakata dan susunannya dan cukup memahaminya secara umum

			<ul style="list-style-type: none"> - secara umum teksnya dibaca secara <i>sir</i> (lirih) - secara umum teksnya panjang - teksnya asli dan sudah tetap
--	--	--	---

Pembelajaran *mahārah qirā'ah* terbagi menjadi tiga tingkatan yaitu tingkat pemula, tingkat menengah, dan tingkat mahir. Menurut Syaiful Musthofa dalam Rahman (2019) tujuan khusus pembelajaran *mahārah qirā'ah* bagi tingkat pemula agar siswa mengenali lambang-lambang atau huruf dengan makhroj dan intonasi yang sesuai tanda baca, mengenali kata dan kalimat, memahami arti kalimat. Adapun tujuan khusus pembelajaran maharah al-qira'ah bagi tingkat menengah yaitu agar siswa dapat menemukan ide pokok dan kalimat penjelas, memahami hubungan antar ide-ide, dan menceritakan kembali isi bacaan dengan singkat. Sementara pada tingkat mahir yaitu tingkatan lanjutan yang sudah mahir dalam memahami isi bacaan sehingga tujuan pembelajaran maharah al-qira'ah pada tingkatan ini agar siswa dapat menemukan ide pokok serta kalimat penjelas, menafsirkan isi bacaan, membuat intisari bacaan, dan dapat menceritakan kembali dari apa yang telah dibaca.⁴³

Adapun indikator pencapaian *maharah qirā'ah* pada tingkat *mutawassītah* adalah:

1. Mampu membaca teks dalam bentuk bacaan sederhana dengan baik
2. Mampu mengetahui kosakata dalam jumlah yang lebih banyak
3. Mampu memahami teks bacaan dengan benar
4. Mampu menerjemahkan teks bacaan dengan benar

⁴³Siti Nurilngin, Discovery Learning Model in Learning Maharah Qira'ah in Senior High School/ Model Discovery Learning pada Pembelajaran Maharah Qira'ah di Sekolah Menengah Atas, *ATHLA : Journal of Arabic Teaching, Linguistic And Literature*, Vol. 3 No. 1, Juni 2022,h.3-4.

5. Mampu mengetahui kedudukan kata dalam paragraf sederhana.⁴⁴
- c) Tempat-tempat yang terdapat di dalamnya keterampilan *qirā'ah*⁴⁵
1. Terkadang pada bunyi-bunyi yang dibaca oleh siswa
 2. Terkadang pada percakapan yang dibaca oleh siswa
 3. Pada kebanyakan latihan-latihan yang dibaca oleh siswa
 4. Pada teks-teks *qirā'ah*
- d) Contoh-contoh soal *qirā'ah*

اقرأ الفقرة ثم ضع علامة (√) أو (X)
انطق الكلمات الآتية

4) *Kitābah*/Menulis

- a) Defenisi Keterampilan Menulis⁴⁶

Keterampilan menulis (*mahārah al-kitābah*) merupakan keterampilan tertinggi dari empat keterampilan berbahasa. Menulis merupakan kegiatan yang mempunyai hubungan dengan proses berpikir serta keterampilan ekspresi dalam bentuk tulisan. Menulis dapat dikatakan sebagai suatu kegiatan yang sangat kompleks, sebab terletak pada tuntutan kemampuan untuk menata dan mengorganisasikan ide secara runtut dan logis, serta kemampuan dalam konteks menyajikan tulisan dalam ragam bahasa tulis dan kaidah penulisan yang berbeda-beda.

Kitābah menurut bahasa adalah kumpulan kata yang tersusun dan teratur. Adapun makna *kitābah* secara epistemologi adalah kumpulan dari kata

⁴⁴Saiful Musthofa, *Strategi Pembelajaran Bahasa Arab Inovatif*, (Malang: UIN Maliki Press, 2011), h. 163.

⁴⁵Abdurrahman bin Ibrahim, *Iḍā'āt Limuallimi al-Lughah al-Arabiyyah Ligairi al-Nāṭiqīna Bihā*, h. 199.

⁴⁶Munawarah dan Zulkifli, "Pembelajaran Keterampilan Menulis (Mahārah Al-Kitābah) Dalam Bahasa Arab," *Loghat Arabi: Jurnal Bahasa Arab & Pendidikan Bahasa Arab* 1, no. 2 (2021): 24-32.

yang tersusun dan mengandung arti, karena *kitābah* tidak akan terbentuk kecuali dengan adanya kata yang beraturan. Dan dengan adanya *kitābah* manusia bisa menuangkan ekspresi hatinya dengan bebas sesuai dengan apa yang difikirkannya. Dengan menuangkan ungkapan yang tertulis diharapkan para pembaca dapat mengerti apa yang ingin penulis ungkapkan.

Keterampilan menulis (*mahārah al-kitābah/ writing skill*) adalah kemampuan dalam mendeskripsikan atau mengungkapkan isi pikiran, mulai dari aspek yang sederhana seperti menulis kata-kata sampai kepada aspek yang kompleks yaitu mengarang.

Aspek-aspek dalam *mahārah al-kitābah* menurut ‘Ulyān adalah *al-qawā’id* (nahwu dan *ṣarf*), *imla’* dan *khaf*. Adapun unsur-unsur dalam *kitābah* adalah *al-kalimah* (satuan kata yang terkecil dari satuan kalimat atau unsur dasar pembentukan kalimat), *al-jumlah* (kumpulan kata yang dapat membentuk pemahaman makna atau satu kata yang disandarkan dengan kata yang lain), *al-faqrah* (paragraf) dan *uslub*.⁴⁷

Abdul Hamid mengemukakan bahwa kemahiran menulis mempunyai tiga aspek, yaitu sebagai berikut: 1. Kemahiran membentuk huruf dan penguasaan ejaan; 2. Kemahiran memperbaiki *khath*; 3. Kemahiran melahirkan fikiran dan perasaan dengan tulisan.⁴⁸

Menulis adalah sebuah keterampilan berbahasa yang terpadu, yang ditunjukkan untuk menghasilkan sesuatu yang disebut tulisan. Sekurang-kurangnya ada tiga komponen yang tergabung dalam aktivitas menulis tersebut, yaitu⁴⁹:

⁴⁷Aḥmad Fuād Maḥmūd ‘Ulyān, *al-Mahārāt al-Lugawiyah, Māhiyatuhā wa Turuqu Tadrīsihā* (Riyāḍ: Dārul Muslim, 1992), h. 190.

⁴⁸M. Abdul Hamid Dkk, *Pembelajaran Bahasa Arab* (Malang: UIN Malang Press, 2008), h. 49.

⁴⁹Syaiful Mustofa, *Strategi Pembelajaran Bahasa Arab Inovatif*, h. 181.

1. Penguasaan bahasa tulis, meliputi kosa kata, struktur, kalimat, paragraf, ejaan, fragmatig dan sebagainya.
2. Penguasaan isi karangan sesuai dengan topik yang akan ditulis.
3. Penguasaan tentang jenis-jenis tulisan, yaitu bagaimana merangkai isi tulisan dengan menggunakan bahasa tulis sehingga membentuk sebuah komposisi yang diinginkan, seperti esai, artikel, cerita pendek, buku dan sebagainya.

b) Tahapan Menulis

Dalam aktivitas pembelajaran menulis, dapat dibagi menjadi tiga tahapan utama, yaitu: menulis terkontrol, menulis terbimbing dan menulis bebas.⁵⁰

1. Menulis terkontrol adalah aktivitas menulis tahap awal, yaitu latihan penulisan terhadap bentuk huruf

Kegiatannya masih membutuhkan kontrol atau pengawasan guru, sehingga pada tahap ini guru lebih dominan dibandingkan aktivitas siswa. Berikut ini beberapa yang dapat dilakukan pada menulis terkontrol yang diberikan guru :

- a. Menulis dari kanan ke kiri dan dari atas ke bawah
- b. Bentuk pola huruf dan harakatnya
- c. Penulisan *alif lām syamsiah* dan *qamariah*, *tā' marbuṭah* dan *maftuḥah*
- d. Huruf-huruf yang tertulis namun tidak disebut, dan sebaliknya disebut namun tidak tertulis
- e. Penulisan *hamzah-hamzah*
- f. Huruf-huruf yang ditulis secara bersambung dengan huruf lainnya dan huruf yang terpisah dengan huruf lainnya
- g. Harakat yang ditulis di atas huruf, di bawah atau di akhirnya

⁵⁰Abdurrahman bin Ibrahim, *Iḍā'āt Limuallimi al-Lugah al-Arabiyah Ligairi al-Nāṭiqīna Bihā*, h. 205-207.

2. Menulis terbimbing (*muwajjah*)

Yaitu kemampuan menulis menggunakan panduan tentu disertai dengan pemberian stimulus berupa gambar, pertanyaan, kosakata atau kalimat pemandu.

Keterampilan menulis terbimbing meliputi:

- a. Mengurutkan beberapa kata menjadi kalimat sempurna.
- b. Menyusun kalimat dengan sebuah gambar.
- c. Menyusun kalimat berdasarkan kosakata.
- d. Mengurutkan sebuah kalimat menjadi paragraf.
- e. Mendeskripsikan objek atau gambar berdasarkan pertanyaan.
- f. Mendeskripsikan sebuah gambar tunggal.
- g. Mendeskripsikan sebuah gambar seri.
- h. Menyusun sebuah paragraf berdasarkan pertanyaan.

3. Menulis bebas (*hur*) yaitu aktivitas menulis dengan menuangkan ide atau gagasan dalam bentuk tulisan

c) Kesempatan dalam menulis

Berikut kesempatan atau waktu-waktu yang cocok untuk keterampilan menulis :⁵¹

1. Menerapkan kaidah-kaidah imlaiah dasar dalam menulis
2. Menulis cepat tanpa terjatuh dalam kesalahan penulisan
3. Menerapkan kecocokan antara huruf yang panjang
4. Meringkas tema yang dibaca dengan benar dan menyeluruh
5. Memenuhi unsur-unsur dasar dalam penulisan ceramah
6. Menerjemahkan ide pikiran dalam paragraf dengan penggunaan mufradat dan tarakib yang cocok

⁵¹Abdurrahman bin Ibrahim, *Iqāāt Limuallimi al-Lugah al-Arabiyah Ligairi al-Nātiqīna Bihā*, h. 207.

7. Dan lain sebagainya

Menurut Mustofa & Hamid, pembelaran *kitābah* terpusat pada tiga hal yaitu: kemampuan menulis dengan tulisan yang benar, memperbaiki khat, dan kemampuan mengungkapkan pikiran secara jelas dan detail. Dalam strategi pembelajaran *kitabah* sama halnya dengan beberapa strategi pembelajaran yang lain yaitu dibagi menjadi tiga tingkatan: a. tingkatan pemula (*mubtadi*), b. tingkat menengah (*mutawassīṭah*) dan c. tingkat lanjut (*mutaqaddim*).

Pertama tingkat pemula (*mubtadi*), 1. Menyalin satuan-satuan bahasa yang sederhana, 2. Menulis satuan bahasa yang sederhana, 3. Menulis pernyataan dan pertanyaan sederhana, 4. Menulis paragraf pendek. Kedua tingkat menengah (*mutawassīṭah*), 1. Menulis pernyataan dan pertanyaan, 2. Menulis paragraph, 3. Menulis surat, 4. Menulis karangan pendek, 5. Menulis laporan. Ketiga tingkat lanjut (*mutaqaddim*), 1. Menulis paragraf, 2. Menulis surat, 3. Menulis berbagai jenis karangan dan 4. Menulis laporan.⁵²

d) Contoh-contoh Soal *Kitābah*



مر بقلمك
انسخ
صل بين الحروف لتصبح كلمة
صف الصورة في ثلاث جمل

⁵²Mustofa dan Hamid, *Metode dan Strategi pembelajaran bahasa Arab* (Malanga: UIN Maliki Press, 2012), h. 104.

C. Kerangka Konseptual

Kerangka konseptual penelitian dimaksudkan untuk mempermudah dalam memahami alur berpikir dalam penelitian, agar dapat memperjelas tahapan-tahapan yang dilalui dalam pengolahan dan analisis data, untuk mencapai hasil penelitian yang diinginkan maka dapat disusun kerangka konseptual sebagai berikut:

1. Menentukan data yang akan diolah dan dianalisis yaitu buku ajar bahasa Arab di Pondok Pesantren Tahfizhul Qur'an Imam An-Nasai' tingkat *wusta*
2. Melakukan deskripsi yang jelas tentang kedua buku teks bahasa Arab tersebut
3. Menyusun konsep bahan ajar yang mencakup empat keterampilan berbahasa serta indikator pencapaian setiap keterampilan
4. Melakukan telaah terhadap buku teks bahasa Arab di Pondok Pesantren Tahfizhul Qur'an Imam An-Nasai' tingkat *wusta* dan menganalisa materi ajar buku teks bahasa Arab tersebut
5. Merumuskan hasil dari proses pengolahan dan pengamatan berupa profil Pondok Pesantren Tahfizhul Qur'an Imam An-Nasa'i serta hasil analisa isi materi buku teks berdasarkan empat keterampilan berbahasa
6. Merumuskan hasil dan rekomendasi terhadap buku teks.

Untuk lebihnya simpelnya maka langkah-langkah atau kerangka pikir dalam penelitian ini dapat dilihat pada skema berikut :

Tabel.12 Kerangka Konseptual Penelitian



BAB III

METODOLOGI PENELITIAN

A. Jenis Penelitian

Agar penelitian ini terarah dengan baik dan dapat mencapai tujuan yang diharapkan, maka perlu metode yang disesuaikan dengan karakter penelitian ini yang kemudian dijadikan sebagai acuan dalam setiap tahapan penelitian.

a) Ditinjau dari segi tempat, penelitian ini termasuk jenis penelitian pustaka (*library research*), karena penelitian ini tidak secara langsung turun ke lapangan dalam meneliti.

b) Ditinjau dari segi sifat data, jenis dari penelitian ini adalah penelitian deskriptif kualitatif. Menurut Sukardi dalam buku *Metodologi Penelitian Pendidikan dan Prakteknya*, penelitian deskriptif adalah peneliti berusaha menggambarkan kegiatan penelitian yang dilakukan pada objek tertentu secara jelas dan sistematis, juga melakukan eksplorasi, menggambarkan, dengan tujuan untuk menerangkan dan memprediksi terhadap suatu gejala yang berlaku atas dasar data yang diperoleh di lapangan.⁵³ Penelitian ini berupaya mengungkap keadaan yang sebenarnya secara mendalam tentang hal berkaitan dengan buku teks bahasa Arab di Pondok Pesantren Tahfizhul Qur'an Imam An-Nasai dari segi konten materinya yang mencakup empat keterampilan berbahasa.

B. Lokasi Penelitian

Lokasi penelitian ini dilaksanakan di Pondok Pesantren Tahfizhul Qur'an Imam An-Nasai Gowa Sulawesi Selatan, dengan pertimbangan :

1. Pondok Pesantren Tahfizhul Qur'an Imam An-Nasa'i sangat memperhatikan pembelajaran bahasa Arab. Berdasarkan roster pelajaran

⁵³Sukardi, *Metodologi Penelitian Pendidikan Dan Prakteknya*, Cet. III; (Jakarta: PT Bumi Aksara, 2005), h. 14.

tergambar pemetaan pelajaran di setiap kelas, pelajaran bahasa Arab menempati presentasi terbesar setelah pembelajarn tahfiz yakni dengan 4 jam pelajaran setiap pekannya dibandingkan mata pelajaran lainnya hanya 1 atau 2 jam pelajaran, juga diberlakukannya wajib berbahasa Arab di asrama setiap hari aktif pembelajaran mulai pukul 06.00-18.00, sehingga layak untuk dijadikan sebagai lokasi penelitian.⁵⁴

2. Berdasarkan observasi awal yang dilakukan, belum pernah dilakukan penelitian sebelumnya yang membahas tentang buku ajar bahasa Arab ditinjau dari aspek empat keterampilan berbahasa siswa sekolah ini.

C. Pendekatan Penelitian

Adapun pendekatan yang digunakan dalam penelitian ini yaitu pendekatan *document study*. Pendekatan *dokument study* merupakan salah satu cara yang dapat dilakukan peneliti kualitatif untuk mendapatkan gambaran dari sudut pandang subyek melalui suatu media tertulis dan dokumen lainnya yang ditulis atau dibuat langsung oleh subyek yang bersangkutan.⁵⁵

Peneliti menggunakan pendekatan ini untuk mengkaji substansi buku ajar bahasa Arab terkait ketercapaian tujuan kurikulum bahasa Arab yaitu terfasilitasinya empat keterampilan berbahasa.

D. Sumber dan Metode Pengumpulan Data

1. Sumber Data

Terdapat dua macam perolehan data berdasarkan penelitian ini yaitu, data primer dan data sekunder.

⁵⁴Bidang Kurikulum Imam An-Nasa'i, *Jadwal Mata Pelajaran PPTQ Imam An-Nasai Semester Ganjil-Genap* (Gowa, 2022).

⁵⁵Haris Herdiansyah, *Metodologi Penelitian Kualitatif Untuk Ilmu-Ilmu Sosial* (Jakarta: Salemba Humanika, 2010), h. 143.

- a. Data primer adalah data yang diperoleh dari responden atau objek yang diteliti secara langsung. Adapun data primer penelitian ini adalah buku ajar yang digunakan santriwati tingkat *wuṣṭa* yakni kitab *Hāzihiḥi Lughati* dan kitab *al-Muyassar fī 'Ilmi al-Nahwi*
- b. Data sekunder adalah data yang telah ada sebelumnya kemudian dikumpulkan untuk melengkapi kebutuhan data dalam penelitian, diantara data sekunder adalah yang digunakan adalah beberapa jurnal penelitian yang dibahas pada kajian pustaka, buku-buku arabiyah yang memuat empat keterampilan berbahasa semisal kitab *Idāāt Limuallimi al-Lughah al-'Arabiyah Ligairi al-Nāṭiqīna Bihā*, kitab *mahārah lughowiyah*, dan lain-lain.

2. Metode Pengumpulan Data

Menurut Soerjono Soekanto, dalam penelitian lazimnya dikenal tiga jenis alat pengumpul data, yaitu studi dokumen atau bahan pustaka, pengamatan atau observasi, dan wawancara atau *interview*.⁵⁶ Untuk mengumpulkan dan mengolah data dalam penulisan ini, penulis menggunakan beberapa metode diantaranya adalah:

a. Pustaka

Tahapan yang dilakukan dalam pengumpulan data pustaka adalah:

- 1) Mengumpulkan referensi-referensi yang terkait dengan teori-teori empat keterampilan berbahasa
- 2) Melakukan Penelaahan terhadap tujuan kurikulum mata pelajaran Bahasa Arab yang digunakan di Pondok Pesantren Tahfizhul Qur'an Imam An-Nasai Gowa secara khusus.

⁵⁶Soerjono Soekanto, *Pengantar Penelitian Hukum* (Jakarta: UI Press, 1984), h. 201.

- 3) Data yang menggunakan bahasa selain bahasa Indonesia diterjemahkan ke dalam bahasa Indonesia jika dianggap perlu, sesuai bahasa yang digunakan dalam penelitian ini.
- 4) Menganalisis data-data atau informasi yang telah dikumpulkan dengan senantiasa mengacu pada fokus penelitian.

b. Dokumentasi

Dokumentasi adalah proses pembuktian yang didasarkan atas jenis sumber apapun baik itu tertulis maupun dalam bentuk lain. Diantara contoh dokumen adalah tulisan, catatan harian, surat-surat, gambar, peraturan tertulis dan lain-lain. Dalam penelitian ini peneliti mengumpulkan dokumen-dokumen terkait penelitian diantaranya: profil sekolah, kurikulum bahasa Arab, RPP, Silabus, buku ajar bahasa Arab, dan lain-lain.

E. Instrumen Penelitian

Instrumen dalam sebuah penelitian adalah alat ukur yang digunakan untuk mengukur fenomena alam maupun sosial yang sementara diamati.⁵⁷

Adapun instrumen yang digunakan dalam penelitian ini adalah format dokumentasi yaitu instrumen berupa pedoman yang memuat kategori atau garis-garis besar yang akan dicari datanya. Dalam penelitian ini, lembar dokumentasi digunakan untuk memperoleh dan mencatat data dokumen tentang profil sekolah, kurikulum bahasa Arab, RPP, silabus dan buku ajar. (Terlampir)

F. Teknik Pengolahan dan Analisis Data

Data yang telah diolah sedemikian rupa selanjutnya dianalisis dengan menggunakan teknik sebagai berikut:

⁵⁷Sugiyono, *Metode Penelitian Kuantitatif Kualitatif Dan R&D*, Cet. 19; (Bandung: Alfabeta, 2013), h. 102.

1. Deduktif, yaitu metode analisa sebuah pernyataan yang bertitik tolak dari pengetahuan yang bersifat umum, kemudian mengambil kesimpulan yang bersifat khusus.
2. Induktif, yaitu metode analisa yang bertitik tolak dari data dan fakta-fakta yang khusus, kemudian ditarik suatu kesimpulan yang bersifat umum.
3. Deskriptif analisis, yaitu metode yang digunakan untuk menguraikan fenomena dengan berbagai karakter yang membentuknya berdasarkan data yang telah dikumpulkan melalui proses wawancara dan observasi.



BAB IV
ANALISIS MATERI AJAR PADA BUKU TEKS
BAHASA ARAB PONDOK PESANTREN
TAHFIZHUL QUR'AN IMAM AN-NASA'I

A. Profil Pondok Pesantren Tahfizhul Qur'an Imam An-Nasa'i

Sebelum membahas hasil analisis materi ajar pada buku teks bahasa Arab maka penulis terlebih dahulu memaparkan profil sekolah serta kurikulum bahasa Arab yang menjadi dokumen pelengkap kedua buku tersebut.

Adapun profil Pesantren Tahfizhul Qur'an Imam An-Nasa'i adalah sebagai berikut :⁵⁸

Pondok Pesantren Tahfizhul Qur'an Imam An-Nasa'i adalah salah satu lembaga pendidikan yang dinaungi oleh Yayasan al-Munir Gowa, berdiri sejak tahun 2018. Pondok pesantren ini memiliki pemahaman Aqidah Ahlussunnah wal jamaah dan landasan akhlakul karimah yang merupakan implementasi keimanan dan ketaqwaan, yang melahirkan para penghafal al-Qur'an. Tujuan didirikannya yaitu membimbing dan mempersiapkan santriwati untuk dapat meneruskan ke jenjang pendidikan menengah untuk hidup di masyarakat serta mendidik santriwati untuk bersikap jujur, amanah, berani, bertanggung jawab serta cinta tanah air.

1. Visi misi Pesantren Tahfizhul Qur'an Imam An-Nasa'i
 - a. Visi Pesantren Tahfizhul Qur'an Imam An-Nasa'i adalah Menjadi lembaga Pengkaderan Ḥāfīz (Penghafal al-Qur'an) dan Muḥaffīz (Pembina Penghafal al-Qur'an) Profesional yang Bermanhaj *Ahlu al-Sunnah wa al-Jamā'ah*.

⁵⁸Burhanuddin dan Tim, *Profil Pondok Pesantren Tahfizhul Qur'an Imam An-Nasa'i*, 2023, h. 1-4.

b. Adapun misi Pesantren Tahfizhul Qur'an Imam An-Nasa'i untuk mencapai visinya adalah sebagai berikut:

- 1) Melayani dengan amanah,
- 2) Mengembangkan pendidikan dengan fokus Tahfidz dan Muhaffidz,
- 3) Menyelenggarakan sistem pendidikan yang terorganisir dengan baik dan menerapkan pola manajemen partisipatif,
- 4) Mewujudkan lembaga pendidikan dan pusat pembinaan yang unggul dan berprestasi berbasis kekaderan,
- 5) Mewujudkan kurikulum dan program pengajaran ciri khas lembaga pendidikan Tahfizhul Qur'an,
- 6) Menjadi mitra pemerintah dalam mencapai tujuan pembangunan pendidikan nasional yaitu meningkatkan iman, takwa dan akhlak mulia dan,
- 7) Menjalin hubungan kerja sama dengan berbagai pihak dalam hal-hal yang relevan dengan pencapaian tujuan institus

2. Kurikulum bahasa Arab Pondok Pesantren Tahfizhul Qur'an Imam An-Nasa'i tingkat wusta⁵⁹

Pendidikan di Pondok Pesantren Tahfizhul Qur'an Imam An-Nasa'i dilakukan dengan sistem sekolah yang dilakukan secara klasikal dan sistem kepondokan lewat bimbingan dan pengasuhan 24 jam dengan struktur kurikulum sebagai berikut :

- a. Kurikulum diniyah 20%
- b. Pembelajaran umum dan pengembangan *life skill* yang diintegrasikan di dalamnya nilai-nilai keislaman 10%
- c. Kurikulum lokal dan Ekstrakurikuler 5 %

⁵⁹Tim Penyusun Kurikulum, *Kurikulum PPTQ Imam An-Nasa'i*, 2020.

- d. Tahsin dan Tahfiz 50 %
- e. Kurikulum khusus 15 %

Berikut stuktur kurikulum yang digunakan pada tahun ajaran 2023-2024 di Pondok Pesantren Tahfizhul Qur'an Imam An-Nasa'i:

Tabel. 5 Struktur Kurikulum Tingkat *Wuṣṭa*

Komponen	Kelas Dan Alokasi Waktu/Pekan		
	VII	VIII	IX
A. Mata Pelajaran Tahfizh			
1. Tahsin	30	20	10
2. Tahfiz	10	20	30
Total	40	40	40
B. Mata Pelajaran Diniyah			
3. Aqidah	2	2	2
4. Akhlaq	1	1	1
5. Tafsir	1	1	1
6. Hadis	2	2	2
7. Fikih	1	1	1
8. Tarikh	1	1	1
9. Bahasa Arab	4	4	4
Total	12	12	12
A. Mapel Umum			
1. PKN	1	1	1
2. Bahasa Indonesia	1	1	1
3. IPA Terpadu	1	1	1
4. Matematika	1	1	1

5. IPS Terpadu	1	1	1
6. Bahasa Inggris	1	1	1
	6	6	6
B. Mapel Khusus			
1. Amal jamai	2	2	2
2. Dhirosah Ta'siliyah	2	2	2
3. Qiraatul Kutaib	2	2	2
4. Hapalan Mutun	2	2	2
5. Pengembangan Bahasa	1	1	1
Jumlah	9	9	9
C. Ekstra Kurikuler dan Muatan local			
1. Tarbiyah	1	1	1
2. Olah Raga & Seni	1	1	1
3. Keterampilan Keluarga	1	1	1
4. Muatan local/ Khot	1	1	1
Jumlah	4	4	4
JUMLAH JP/Pekan	71	71	71

Berdasarkan persentase di atas maka didapatkan pembelajaran bahasa Arab yang masuk dalam kategori kurikulum diniyah adalah 4 jam pelajaran setiap pekannya disamping pelajaran diniyah lainnya seperti hadis, fikih, akidah, akhlak, tarikh, dan tafsir.

B. Hasil Analisis Ketersediaan Materi Ajar pada Buku *Hāzihī Lugaṭī* dalam Memenuhi Empat Keterampilan Berbahasa

Secara umum gambaran isi buku teks pelajaran bahasa Arab *Hāzihī Lugaṭī* jilid 1-6 dalam kaitannya ketercapaian empat keterampilan berbahasa dapat digambarkan melalui tabel berikut :

Tabel. 6 Analisis Buku *Hāzihī Lugaṭī* Jilid 1

Bab	Tema	Hal	Kata Petunjuk	Keterampilan Berbahasa	Keterangan	
1-3	تعارف, في الفصل, و هيا نتوضاً	1-4	أستمع إلى	<i>Istimā'</i>	أستمع	
		5-10	الحوار عبارة		Memiliki makna “saya mendengar” yang menunjukkan keterampilan <i>al-istimā'</i>	
		11-12	عبارة			
			أكرر مع معلمي الحوار الآتي ثلاث مرات	<i>Kalām</i>	أكرر	Memiliki makna “saya mengulangi” yang menunjukkan keterampilan <i>al-kalām</i>
			أقوم بالتحاور مع مجموعة من زملائي	<i>Kalām & Istimā'</i>	أقوم بالتحاور	Memiliki makna “melakukan percakapan” yang menunjukkan keterampilan <i>al-kalām & al-istimā'</i>
			أقوم بالتحاور ثنائيا مع	<i>Kalām & Istimā'</i>	أقوم بالتحاور	Memiliki makna “melakukan

			زميلي		yang percakapan” menunjukkan keterampilan <i>al-kalām & al-istimā’</i>
4- 11	الأدوات الدراسية, فواكه, ملابس, مهن, الأدوات الدراسية, وسائل النقل, أثاث.	13-24,	أستمع إلى أسماء الصور الآتية	<i>Istimā’</i>	أستمع Memiliki makna “saya mendengar” yang menunjukkan keterampilan <i>al-Istimā’</i>
		25-36, 37-48, 49-60, 61-72,	أكرر مع معلمي أسماء الآتية	<i>Kalām</i>	أكرر Memiliki makna “saya mengulangi” yang menunjukkan keterampilan <i>al-kalām</i>
		73-84, 85-96, 97-108	أنطق الأسماء ثلاث مرات فرديا	<i>Kalām</i>	أنطق Memiliki makna “saya mengucapkan” yang menunjukkan keterampilan <i>al-kalām</i>
			أتأكد من صحة تلفظي للأسماء	<i>Kalām</i>	صحة تلفظي Memiliki makna “kebenaran ucapan saya” yang menunjukkan keterampilan <i>al-kalām</i>
			أسمي الصور أمام زملائي	<i>Kalām</i>	أسمي Memiliki makna “saya memberi nama” yang

				menunjukkan keterampilan <i>al-kalām</i>
		أكرر مع معلمي الجمل الآتية	<i>Kalām</i>	أكرر Memiliki makna “saya mengulangi” yang menunjukkan keterampilan <i>al-kalām</i>
		أكرر مع معلمتي الأسئلة و الأجوبة الآتية	<i>Kalām</i>	أكرر Memiliki makna “saya mengulangi” yang menunjukkan keterampilan <i>al-kalām</i>
		أستمع إلى اسم الصورة ثم أضع علامة الصحيح في المربع	<i>Istimā‘</i>	أستمع Memiliki makna “saya mendengar” yang menunjukkan keterampilan <i>al-Istimā‘</i>
		أشير إلى الصورة التي أسمع اسمها	<i>Istimā‘</i>	أسمع اسمها Memiliki makna “saya mendengar namanya” yang menunjukkan keterampilan <i>al-Istimā‘</i>
		أسمي الصورة التي يشير إليها المعلم	<i>Kalām</i>	أسمي Memiliki makna “saya memberi nama” yang menunjukkan keterampilan

					<i>al-kalām</i>
		أجرى الحوار مع زميلي	<i>Kalām & Istimā'</i>		أجرى الحوار makna Memiliki “menjalankan percakapan” yang menunjukkan keterampilan <i>al-kalām & al Istimā'</i>
		أمر بقلمي على الحرف المكتوب باللون الخفيف	<i>Kitābah</i>		أمر بقلمي makna Memiliki “menjalankan dengan penaku” yang menunjukkan keterampilan <i>al-Kitābah</i>
		أنسخ	<i>Kitābah</i>		أنسخ makna Memiliki “saya menyalin” yang menunjukkan keterampilan <i>al-Kitābah</i>
		أقرأ الأعداد الآتية أمام زملائي	<i>Qirā'ah</i>		أقرأ الأعداد makna Memiliki “saya membaca angka” yang menunjukkan keterampilan <i>al-Kitābah</i>

Tabel.7 Analisis Ketersediaan Keterampilan Berbahasa dalam Buku

Hāzihī Lugatī Jilid 1

<i>Mahārah</i>	<i>Istimā'</i>	<i>Kalām</i>	<i>Kitābah</i>	<i>Qirā'ah</i>	Keterangan
%	41/138 =	73/138 =	16/138 =	8/138 =	<i>Ta'bir</i> percakapan : 27

	(29,71)	(52,90)	(11,59)	(5,80)	<p>ungkapan untuk <i>muannais</i> dan <i>muzakkar</i></p> <p><i>Ism al-Mufrad</i> : 72 <i>mufradāt</i></p> <p><i>Mubtada' Khabar</i> : 72 kalimat</p> <p>Tanya jawab : 72 pertanyaan</p> <p><i>Arqām</i> : 1-20 angka <i>muzakkar</i></p> <p>Huruf hijaiyyah : 8 (alif sampai <i>ṭa'</i>)</p>
--	---------	---------	---------	--------	---

Tabel.8 Analisis Kualitas Keterampilan Berbahasa dalam Buku

Hāzihi' Lugati' Jilid 1

No	Mahārah	Target ideal pada tingkatan wustha/ mutawassit	Realita pada isi buku teks
1	<i>Istimā'</i>	<p>Dapat memahami makna kosa kata sesuai konteks, kata-kata dan kalimat-kalimat lisan bahasa Arab dalam percakapan sehari-hari, perubahan makna yang diakibatkan oleh perubahan bentuk kata, makna dari penggunaan intonasi yang bervariasi, makna yang ditimbulkan dari penggunaan jenis kata mudzakar, muannats, bilangan, kata kerja, dalam berbagai zamannya,</p>	<p>Terdapat pengenalan bunyi kata, dan susunan kalimat sederhana berupa mubtada' khabar dengan menggunakan ism isyarah</p> <p>هذا , هذه , ذلك , تلك ,</p> <p>bentuk latihan yang terdapat pada buku teks yaitu:</p> <p>أستمع إلى الحوار عبارة عبارة , أقوم بالتحاور ثنائيا مع زميلي , أستمع إلى أسماء الصور , أشير إلى الصورة التي أسمع اسمها</p> <p>Dan masih tergolong tingkat</p>

		ungkapan lisan sederhana dalam tema yang memuat kosa kata yang sudah dikenalnya, makna kata secara tepat, dan memahami topik pembicaraan dengan cepat dan tepat.	dasar atau pemula. <i>Mufradāt</i> yang digunakan hanya seputar <i>isim isyārah</i> , kata benda, profesi, dan bilangan <i>muanna's muẓakkar</i> 1-10, belum terdapat topik pembicaraan dalam bentuk teks.
2	<i>Kalām</i>	Dapat membuat dan menjawab pertanyaan, percakapan, ringkasan, mengungkap gambar, menceritakan kembali, dramatisasi, menyampaikan ide seperti : (<i>mazā ta'mal?</i>), (<i>mazā taqūlu?</i>) , (<i>al-as'ilah al-musalsalah</i>), (<i>Ta'bīr muṣawwar</i>), (<i>takhayyal</i>), (<i>talkhīṣ al-naṣ</i>) (<i>muḥādaṣah</i>)	Didapatkan adanya (<i>muḥādaṣah</i>) untuk tingkat <i>mubtadi'</i> dengan kata petunjuk yaitu: أكرر مع معلمي الحوار الآتي ثلاث مرات, أقوم بالتحاور مع مجموعة من زملائي , أنطق الأسماء ثلاث مرات فرديا, أسمى الصور أمام زملائي , أكرر مع معلمي الأسئلة و الأجوبة الآتية , أسمى الصورة التي يشير إليها المعلم , أجري الحوار مع زميلي Dan tidak terdapat latihan dalam bentuk menyampaikan ide, membuat ringkasan bacaan, mengungkap gambar dan menceritakan kembali teks yang ada.
3	<i>Kitābah</i>	Mampu menulis menggunakan panduan tertentu disertai dengan pemberian stimulus berupa	Hanya terdapat bentuk latihan menyalin huruf hijaiyyah yaitu : أمر بقلمي على الحرف المكتوب باللون

		gambar, pertanyaan, kosakata atau kalimat pemandu atau menulis <i>muwajjah</i> , yaitu mampu : 1. Menulis pernyataan dan pertanyaan, 2. Menulis paragraf, 3. Menulis surat, 4. Menulis karangan pendek, 5. Menulis laporan.	الخفيف , أنسخ Latihan ini diperuntukkan untuk tingkatan <i>mubtadi</i> /pemula. Tidak terdapat latihan untuk menulis pertanyaan dan pernyataan, paragraf, surat, teks pendek, dan laporan.
4	<i>Qirā'ah</i>	Dapat membaca teks dalam bentuk bacaan sederhana dengan baik, mengetahui kosakata dalam jumlah yang lebih banyak, memahami teks bacaan dengan benar, menerjemahkan teks bacaan dengan benar, dan mengetahui kedudukan kata dalam paragraph sederhana.	Terdapat hanya satu latihan pada setiap tema yaitu أقرأ الأعداد الآتية أمام زملائي membaca bilangan angka arab. Dan tidak memuat teks sama sekali.

Berdasarkan tabel di atas, dapat disimpulkan cakupan ketercapaian keterampilan berbahasa pada buku pertama *Hāzihī Lugatī* adalah 29,71 % *istimā'*, 52,90 % *kalām*, 11,59 % *kitābah*, dan 5,80 % *qirā'ah*. Ini menunjukkan pada kelas VII (tujuh) semester ganjil, lebih ditekankan siswa aktif berbicara dan mendengar. Adapun dari segi kualitas keterampilan berbahasa yang terdapat dalam buku tersebut sangat rendah dan jauh dari target tingkatan *mutawasiṭah* yang diharapkan dikarenakan masih banyak muatan materi yang seharusnya diberikan pada tingkatan *mutawassiṭah* namun tidak terdapat pada buku jilid 1 ini.

Pada buku pertama *Hāzihī Lugatī* hanya memuat 72 kosakata dan 27 ungkapan kalimat percakapan, yang merupakan target selama 1 semester. Penulis

menilai hal ini banyak menghabiskan waktu peserta didik dan tidak cocok diajarkan pada tingkatan *mutawassitah* (kelas VII). Dengan jumlah jampel 4 x 40 menit setiap pekannya. Dalam waktu 1 bulan buku ini harusnya bisa diselesaikan secara maksimal dengan mengajarkan 1 tema setiap pertemuannya selama 2 x 40 menit.

Tabel.9 Analisis Buku *Hāzihī Lughatī* Jilid 2

Bab	Tema	Hal	Kata Petunjuk	Keterampi lan Berbahasa	Keterangan
1-8	هنا, هناك, في, على	1-28,	أستمع إلى	<i>Istimā'</i>	أستمع
		29-56	أسماء الصور		Memiliki makna “saya mendengar” yang menunjukkan keterampilan <i>al-istimā'</i>
		57-84,	الآنية		
		85-112			
			أكرر مع معلمي أسماء الآنية	<i>Kalām</i>	أكرر
			أنتطق الأسماء ثلاث مرات فرديا	<i>Kalām</i>	أنتطق
			أؤكد من صحة تلفظي	<i>Kalām</i>	صحة تلفظي
					Memiliki makna “kebenaran

			للأسماء		ucapan saya” yang menunjukkan keterampilan <i>al-kalām</i>
			أسمي الصور أمام زملائي	<i>Kalām</i>	أسمي Memiliki makna “saya memberi nama” yang menunjukkan keterampilan <i>al-kalām</i>
			أكرر مع معلمي الجمل الآتية	<i>Kalām</i>	أكرر Memiliki makna “saya mengulangi” yang menunjukkan keterampilan <i>al-kalām</i>
			أكرر مع معلمي الأسئلة و الأجوبة الآتية	<i>Kalām</i>	أكرر Memiliki makna “saya mengulangi” yang menunjukkan keterampilan <i>al-kalām</i>
			أستمع إلى اسم الصورة ثم أضع علامة الصحيح في المربع	<i>Istimā‘</i>	أستمع Memiliki makna “saya mendengar” yang menunjukkan keterampilan <i>al-istimā‘</i>
			أشير إلى الصورة التي أسمع اسمها	<i>Istimā‘</i>	أسمع اسمها Memiliki makna “saya mendengar namanya” yang

				menunjukkan keterampilan <i>al-istimā'</i>
		أسمي الصورة التي يشير إليها المعلم	<i>Kalām</i>	أسمي Memiliki makna “saya memberi nama” yang menunjukkan keterampilan <i>al-kalām</i>
		أجري الحوار مع زميلي	<i>Kalām & Istimā'</i>	أجري الحوار Memiliki makna “menjalankan percakapan” yang menunjukkan keterampilan <i>al-kalām & al-istimā'</i>
		أقرأ مع معلمي الكلمات الآتية	<i>Qirā'ah</i>	أقرأ Memiliki makna “saya membaca” yang menunjukkan keterampilan <i>al-kitābah</i>
		أضع علامة ✓ أمام كلمة مماثلة	<i>Kitābah</i>	أضع علامة Memiliki makna “saya memberi tanda” yang menunjukkan keterampilan <i>al-kitābah</i>
		أقرأ الكلمات الآتية	<i>Qirā'ah</i>	أقرأ Memiliki makna “saya membaca” yang

				menunjukkan keterampilan <i>al-kitābah</i>
		أصل الكلمات الآتية	<i>Kitābah</i>	أصل الكلمات Memiliki makna “saya menyambungkan kata” yang menunjukkan keterampilan <i>al-kitābah</i>
		أمر بقلمي على الحرف المكتوب باللون الخفيف	<i>Kitābah</i>	أمر بقلمي Memiliki makna “menjalankan dengan penaku” yang menunjukkan keterampilan <i>al-kitābah</i>
		أنسخ	<i>Kitābah</i>	أنسخ Memiliki makna “saya menyalin” yang menunjukkan keterampilan <i>al-kitābah</i>
		أستمع إلى الأعداد الآتية ثم أكرر مع معلمي	<i>Kalām & Istimā'</i>	أستمع إلى الأعداد الآتية ثم أكرر Memiliki makna “saya menyimak angka kemudian mengulanginya” yang menunjukkan keterampilan <i>al-kalām & al-istimā'</i>
		أقرأ الأعداد الآتية أمام زملائي	<i>Qirā'ah</i>	أقرأ الأعداد Memiliki makna “saya membaca angka” yang

					menunjukkan keterampilan <i>al-kitābah</i>
--	--	--	--	--	--

Tabel.10 Analisis Ketersediaan Keterampilan Berbahasa dalam Buku *Hāzihī*

Lugatī Jilid 2

<i>Mahārah</i>	<i>Istimā'</i>	<i>Kalām</i>	<i>Kitābah</i>	<i>Qirā'ah</i>	Keterangan
%	36/156 = (23,08)	68/156 = (43,59)	32/156 = (20,51)	20/156 = (12,82)	<i>Ism al-Mufrad</i> : 72 <i>mufradāt</i> <i>Mubtada' Khabar</i> : 72 kalimat Tanya jawab : 72 pertanyaan <i>Arqām</i> : 21-40 angka <i>mużakkar</i> Huruf hijaiyah : 8 (' <i>ain</i> sampai <i>wāw</i>)

Tabel.11 Analisis Kualitas Keterampilan Berbahasa dalam Buku

Hāzihī Lugatī Jilid 2

No	<i>Mahārah</i>	Target ideal pada tingkatan wustha/ mutawassit	Realita pada isi buku teks
1	<i>Istimā'</i>	Dapat memahami makna kosa kata sesuai konteks, kata-kata dan kalimat-kalimat lisan bahasa Arab dalam percakapan sehari-hari, perubahan makna yang diakibatkan oleh perubahan bentuk kata, makna dari penggunaan intonasi yang bervariasi, makna yang ditimbulkan dari penggunaan jenis	Terdapat pengenalan bunyi kata, dan susunan kalimat sederhana berupa <i>mubtada' khabar</i> dengan <i>zarf makān</i> هنا , هناك , في , على bentuk latihan yang terdapat pada buku teks yaitu: أستمع إلى الحوار عبارة عبارة , أقوم بالتحاور ثنائيا مع زميلي , أستمع إلى أسماء الصور , أشير إلى الصورة التي

		<p>kata mudzakar, muannats, bilangan, kata kerja, dalam berbagai zamannya, ungkapan lisan sederhana dalam tema yang memuat kosa kata yang sudah dikenalnya, makna kata secara tepat, dan memahami topik pembicaraan dengan cepat dan tepat.</p>	<p>أسمع اسمها</p> <p>Dan masih tergolong tingkat dasar atau pemula. <i>Mufradat</i> yang digunakan hanya seputar <i>ẓarf makān, harf jar</i>, kata benda, profesi, dan bilangan <i>muanna's muzakkar</i> 21-40, belum terdapat topik pembicaraan dalam bentuk teks.</p>
2	Kalām	<p>Dapat membuat dan menjawab pertanyaan, percakapan, ringkasan, mengungkap gambar, menceritakan kembali, dramatisasi, menyampaikan ide seperti : (<i>mazā ta'mal?</i>), (<i>mazā taqūlu?</i>), (<i>al-as'lah al-musalsalah</i>), (<i>Ta'bīr muṣawwar</i>), (<i>takhayyal</i>), (<i>talkhīṣ al-naṣ</i>) (<i>muḥādasah</i>)</p>	<p>Tidak terdapat percakapan/hiwar hanya menyebutkan mufradat dan mengulangi kata serta Tanya jawab antar siswa. Berikut kata petunjuk kalam yang terdapat pada buku tersebut :</p> <p>أكرر مع معلمي أسماء الآتية, أنطق الأسماء ثلاث مرات فرديا, أتأكد من صحة تلفظي للأسماء, أسمى الصور أمام زملائي , أكرر مع معلمي الأسئلة و الأجوبة الآتية , أسمى الصورة التي يشير إليها المعلم , أجري الحوار مع زميلي</p> <p>Dan tidak terdapat latihan dalam bentuk menyampaikan ide, membuat ringkasan bacaan, mengungkap gambar dan</p>

			menceritakan kembali teks yang ada.
3	<i>Kitābah</i>	Mampu menulis menggunakan panduan tertentu disertai dengan pemberian stimulus berupa gambar, pertanyaan, kosakata atau kalimat pemandu atau menulis <i>muwajjah</i> , yaitu mampu : 1. Menulis pernyataan dan pertanyaan, 2. Menulis paragraf, 3. Menulis surat, 4. Menulis karangan pendek, 5. Menulis laporan.	Hanya terdapat bentuk latihan menyalin huruf hijaiyyah yaitu : أمر بقلم على الحرف المكتوب باللون الخفيف , أنسخ , أصل الكلمات الآتية Latihan ini diperuntukkan untuk tingkatan <i>mubtadi</i> /pemula. Tidak terdapat latihan untuk menulis pertanyaan dan pernyataan, paragraf, surat, teks pendek, dan laporan.
4	<i>Qirā'ah</i>	Dapat membaca teks dalam bentuk bacaan sederhana dengan baik, mengetahui kosakata dalam jumlah yang lebih banyak, memahami teks bacaan dengan benar, menerjemahkan teks bacaan dengan benar, dan mengetahui kedudukan kata dalam paragraph sederhana.	Terdapat hanya satu latihan pada setiap tema yaitu أقرأ الأعداد الآتية أمام زملائي membaca bilangan angka arab. Dan tidak memuat teks sama sekali.

Berdasarkan tabel di atas, dapat disimpulkan cakupan ketercapaian keterampilan berbahasa pada buku kedua *Hāzihī Lugatī* adalah 23,08 % *istimā'*, 43,59 % *kalām*, 20,51 % *kitābah*, dan 12,82 % *qirā'ah*. Ini menunjukkan pada kelas VII (tujuh) semester genap, masih fokus pada pencapaian siswa aktif

berbicara dan mendengar. Berdasarkan analisis kualitas muatan materi buku teks terhadap tujuan keterampilan berbahasa tingkat *mutawassīṭah* masih sangat jauh dari target ideal yang diharapkan dikarenakan masih banyak target maharat yang belum terpenuhi.

Pada buku kedua *Hāzihī Lugatī* hanya memuat 72 kosakata dan 72 ungkapan pertanyaan sederhana, yang merupakan target selama 1 semester. Penulis menilai hal ini juga banyak menghabiskan waktu peserta didik dan tidak cocok diajarkan pada tingkatan *mutawassīṭah* (kelas VII) terlebih lagi peserta didik yang memiliki dasar bahasa Arab ditingkat SD sebelumnya. Dengan jumlah jampel 4 x 40 menit setiap pekannya. Dalam waktu kurang lebih 1-2 bulan buku ini harusnya bisa diselesaikan dengan mengajarkan 1 tema setiap pertemuannya selama 2 x 40 menit dan pengulangan ataupun evaluasi pelajaran sebelumnya.

Tabel.11 Analisis Buku *Hāzihī Lugatī* Jilid 3

Bab	Tema	Hal	Kata Petunjuk	Keterampi lan Berbahasa	Keterangan
1-8	تحت , أمام , وراء , جانب , بين , أنا-لي , هو-له , هي-لها	1-14, 15-28, 29-42, 43-56, 56-70, 71-84, 85-96, 97-108	أستمع إلى الجملة الآتية	<i>Istimā'</i>	أستمع إلى الجملة Memiliki makna “saya mendengar kalimat” yang menunjukkan keterampilan <i>al-istimā'</i>
			أكرر مع معلمي الجملة الآتية	<i>Kalām</i>	أكرر مع معلمي Memiliki makna “saya mengulangi bersama ustadz” yang menunjukkan keterampilan <i>al-kalām</i>

			أنطق الجمل ثلاث مرات فرديا	<i>Kalām</i>	أنطق الجمل Memiliki makna “saya mengucapkan kalimat” yang menunjukkan keterampilan <i>al-kalām</i>
			أعبر عن الصور الآتية	<i>Kalām</i>	أعبر عن الصور Memiliki makna “saya mengungkapkan gambar” yang menunjukkan keterampilan <i>al-kalām</i>
			أكرر مع معلمي الأسئلة و الأجوبة الآتية	<i>Kalām</i>	أكرر مع معلمي Memiliki makna “saya mengulangi bersama ustadz” yang menunjukkan keterampilan <i>al-kalām</i>
			أستمع إلى الجمل ثم أضع علامة الصحيح في المربع	<i>Istimā'</i>	أستمع إلى الجمل Memiliki makna “saya mendengar kalimat” yang menunjukkan keterampilan <i>al-istimā'</i>
			أستمع إلى السؤال ثم أضع علامة الصحيح في المربع	<i>Istimā'</i>	أستمع إلى السؤال Memiliki makna “saya mendengar pertanyaan” yang menunjukkan keterampilan <i>al-istimā'</i>
			أعبر عن	<i>Kalām</i>	أعبر عن الصورة

			الصورة التي يشير إليها المعلم		Memiliki makna “saya mengungkapkan gambar” yang menunjukkan keterampilan <i>al-kalām</i>
			أجري الحوار مع زميلي	<i>Kalām & Istimā’</i>	أجري الحوار Memiliki makna “menjalankan percakapan” yang menunjukkan keterampilan <i>al-kalām & al-istimā’</i>
			أقرأ مع معلمتي الكلمات الآتية	<i>Qirā’ah</i>	أقرأ Memiliki makna “saya membaca” yang menunjukkan keterampilan <i>al-kitābah</i>
			أضع علامة أمام كلمة مماثلة	<i>Qirā’ah</i>	أضع علامة Memiliki makna “saya memberi tanda” yang menunjukkan keterampilan <i>al-qirā’ah</i>
			أقرأ الكلمات الآتية	<i>Qirā’ah</i>	أقرأ Memiliki makna “saya membaca” yang menunjukkan keterampilan <i>al-qirā’ah</i>
			أصل	<i>Qirā’ah</i>	أصل الكلمات

			الكلمات الآتية		Memiliki makna “saya menyambungkan kata setelah membaca” yang menunjukkan keterampilan <i>al-qira’ah</i>
			أمر بقلمي على الحرف المكتوب باللون الخفيف	<i>Kitābah</i>	أمر بقلمي Memiliki makna “menjalankan dengan penaku” yang menunjukkan keterampilan <i>al-kitābah</i>
			أنسخ	<i>Kitābah</i>	أنسخ Memiliki makna “saya menyalin” yang menunjukkan keterampilan <i>al-kitābah</i>
			أستمع إلى الأعداد الآتية ثم أكرر مع معلمي	<i>Kalām & Istimā’</i>	أستمع إلى الأعداد الآتية ثم أكرر Memiliki makna “saya menyimak angka kemudian mengulanginya” yang menunjukkan keterampilan <i>al-kalām & al-istimā’</i>
			أقرأ الأعداد الآتية أمام زملائي	<i>Qira’ah</i>	أقرأ الأعداد Memiliki makna “saya membaca angka” yang menunjukkan keterampilan <i>al-kitābah</i>

Tabel.13 Analisis Ketersediaan Keterampilan Berbahasa dalam Buku *Hāzihī**Lugatī* Jilid 3

<i>Mahārah</i>	<i>Istimā'</i>	<i>Kalām</i>	<i>Kitābah</i>	<i>Qirā'ah</i>	Keterangan
%	36/124 = (29,03)	52/124 = (41,94)	16/124 = (12,90)	20/124 = (16,13)	<p><i>Jumlah ismiyah</i> : 72 kalimat</p> <p><i>Mubtada' Khabar</i> : 72 kalimat</p> <p><i>Ism ḍamīr</i> : 3 (أنا , هو , هي)</p> <p>Tanya jawab : 144 pertanyaan</p> <p><i>Arqām</i> : 41-60 angka <i>muzakkar</i></p> <p>Pola Huruf hijaiyah : 8 huruf (<i>bā'</i> sampai <i>qāf</i> yang bersambung)</p>

Tabel.14 Analisis Kualitas Keterampilan Berbahasa dalam Buku

Hāzihī *Lugatī* Jilid 3

No	<i>Mahārah</i>	Target ideal pada tingkatan <i>wustha/ mutawassit</i>	Realita pada isi buku teks
1	<i>Istimā'</i>	Dapat memahami makna kosa kata sesuai konteks, kata-kata dan kalimat-kalimat lisan bahasa Arab dalam percakapan sehari-hari, perubahan makna yang diakibatkan oleh perubahan bentuk kata, makna dari penggunaan intonasi yang	<p>Terdapat pengenalan bunyi kata, dan susunan kalimat sederhana berupa <i>mubtada' khabar</i> dengan <i>zhorf makan</i></p> <p>تحت , أمام , وراء , جانب , بين</p> <p>Dan kepemilikan</p> <p>لي , له , لها</p>

		<p>bervariasi, makna yang ditimbulkan dari penggunaan jenis kata mudzakar, muannats, bilangan, kata kerja, dalam berbagai zamannya, ungkapan lisan sederhana dalam tema yang memuat kosa kata yang sudah dikenalnya, makna kata secara tepat, dan memahami topik pembicaraan dengan cepat dan tepat.</p>	<p>bentuk latihan yang terdapat pada buku teks yaitu: أستمع إلى الجمل الآتية, أستمع إلى السؤال, أجمري الحوار مع زميلي , أستمع إلى الأعداد الآتية Dan masih tergolong tingkat dasar atau pemula. <i>Kalimat</i> yang digunakan terbentuk dari <i>ẓarf makān</i>, <i>harf jar</i>, kata benda, profesi, isim domir, dan bilangan <i>muannaṣ muẓakkar</i> 41-60, belum terdapat topik pembicaraan dalam bentuk teks.</p>
2	<i>Kalām</i>	<p>Dapat membuat dan menjawab pertanyaan, percakapan, ringkasan, mengungkap gambar, menceritakan kembali, dramatisasi, menyampaikan ide seperti : (<i>maẓā ta'mal?</i>), (<i>maẓā taqūlu?</i>) , (<i>al-as'ilah al-musalsalah</i>), (<i>Ta'bīr muṣawwar</i>), (<i>takhayyal</i>), (<i>talkhīṣ al-naṣ</i>) (<i>muḥādasah</i>)</p>	<p>Terdapat percakapan/hiwar dalam bentuk tanya jawab, hanya menyebutkan mufradat dan mengulangi kata serta tanya jawab antar siswa. Berikut kata petunjuk kalam yang terdapat pada buku tersebut :</p> <p>أكرر مع معلمي الجمل الآتية , أنطق الجمل ثلاث مرات فرديا , أعبر عن الصور الآتية , أكرر مع معلمي الأسئلة و الأجوبة الآتية, أعبر عن الصورة التي يشير إليها المعلم, أجمري الحوار مع زميلي</p>

			Dan tidak terdapat latihan dalam bentuk menyampaikan ide, membuat ringkasan bacaan, mengungkap gambar dan menceritakan kembali teks.
3	<i>Kitābah</i>	Mampu menulis menggunakan panduan tertentu disertai dengan pemberian stimulus berupa gambar, pertanyaan, kosakata atau kalimat pemandu atau menulis <i>muwajjah</i> , yaitu mampu : 1. Menulis pernyataan dan pertanyaan, 2. Menulis paragraf, 3. Menulis surat, 4. Menulis karangan pendek, 5. Menulis laporan.	Hanya terdapat bentuk latihan menyalin huruf hijaiyyah yaitu : أمر بقلمي على الحرف المكتوب باللون الخفيف , أنسخ Latihan ini diperuntukkan untuk tingkatan <i>mubtadi</i> /pemula. Tidak terdapat latihan untuk menulis pertanyaan dan pernyataan, paragraf, surat, teks pendek, dan laporan.
4	<i>Qirā'ah</i>	Dapat membaca teks dalam bentuk bacaan sederhana dengan baik, mengetahui kosakata dalam jumlah yang lebih banyak, memahami teks bacaan dengan benar, menerjemahkan teks bacaan dengan benar, dan mengetahui kedudukan kata dalam paragraph sederhana.	Terdapat hanya satu latihan pada setiap tema yaitu أقرأ مع معلمتي الكلمات الآتية , أقرأ الأعداد الآتية أمام زملائي , أضع علامة ✓ أمام كلمة مماثلة , أصل الكلمات الآتية Belum terdapat teks pendek, hanya latihan membaca kata dan bilangan angka arab.

Berdasarkan tabel di atas, dapat disimpulkan cakupan ketercapaian keterampilan berbahasa pada buku ketiga *Hāzihī Lugatī* adalah 29,03 % *istimā'*,

41,94 % *kalām*, 12,90 % *kitābah*, dan 16,13 % *qirā'ah*. Ini menunjukkan pada kelas VIII (delapan) semester ganjil, masih ditekankan siswa aktif berbicara dan mendengar. Berdasarkan tabel kualitas keterampilan berbahasa yang terdapat pada buku jilid 3 ini, masih tergolong rendah atau cocok untuk tingkat pemula/mubtadi' terlihat dari bentuk kata petunjuk dan latihannya masih sekitar pengenalan mufradat dan belum terdapat teks sama sekali.

Pada buku ketiga *Hāzihī Lugatī* hanya memuat 72 kosakata dan 144 ungkapan kalimat tanya-jawab, yang merupakan target selama 1 semester. Penulis menilai hal ini banyak menghabiskan waktu peserta didik dan tidak cocok diajarkan pada tingkatan *mutawassīṭah* (kelas VIII). Dengan jumlah jampel 4 x 40 menit setiap pekannya. Dalam waktu kurang lebih 2 bulan buku ini harusnya bisa diselesaikan dengan mengajarkan 1 tema setiap pertemuannya selama 2 x 40 menit dan pengulangan/setoran hapalan baru pada pertemuan berikutnya.

Penulis menilai buku *Hāzihī Lugatī* jilid 1-3 bisa diselesaikan selama 1 semester di kelas VII dengan jumlah jam pelajaran 4 x 40 menit selama 5-6 bulan dengan jumlah pertemuan 40-48 kali tatap muka. Target menyelesaikan 24 tema, dengan jumlah mufradat 216 kosa kata.

Tabel.15 Analisis Buku *Hāzihī Lugatī* Jilid 4

Bab	Tema	Hal	Kata Petunjuk	Keterampi lan Berbahasa	Keterangan
1-8	بيت جميل, مدرستي, مطار, حديقة, الحيوانات,	1-16, 17-32, 33-48, 49-64,	مناقشة الصورة	<i>Kalām</i>	مناقشة الصورة Memiliki makna “mendiskusikan gambar” yang menunjukkan keterampilan <i>al-kalām</i>

مجالات التجارية, ملعب المدرسة, مستشفى, أسرة فاطمة	65-80,	ضع علامة (√) أو (X)	<i>Istimā'</i> , <i>Qirā'ah</i> & <i>Kitābah</i>	ضع علامة ثم صحح الخطأ Memiliki makna “beri tanda benar atau salah, setelah mendengarkan/membaca teks kemudian tulis pembedarannya” yang menunjukkan keterampilan <i>al-istimā'</i> , <i>al-qirā'ah</i> , & <i>al-kitābah</i> ,
	81-96,	ثم صحح الخطأ		
	97-112,		<i>Kalām</i> & <i>Kitābah</i>	أجب باختصار Memiliki makna “jawablah secara singkat dengan ucapan/tulisan” yang menunjukkan keterampilan <i>al-kalām</i> & <i>al-kitābah</i>
	113- 128		أحب باختصار عما يلبي	استمع إلى الجمل ثم أكمل العبارات Memiliki makna “dengarkan kalimat berikut kemudian lengkapilah ungkapan berikut” yang menunjukkan keterampilan <i>al-istimā'</i> & <i>al-kitābah</i>
		رتب الجمل الآتية لتصبح قصة	<i>Qirā'ah</i>	رتب الجمل Memiliki makna “susunlah kalimat berikut” yang menunjukkan keterampilan

				<i>al-qirā'ah</i>
		املاً الفراغ بالكلمة المناسبة	<i>Kitābah & Qirā'ah</i>	املاً الفراغ بالكلمة Memiliki makna “isilah yang kosong dengan kata” yang menunjukkan keterampilan <i>al-kitābah & al-qirā'ah</i>
		املاً الفراغ بالأداة المناسبة	<i>Kitābah & Qirā'ah</i>	املاً الفراغ بالأداة Memiliki makna “isilah yang kosong dengan kata tanya” yang menunjukkan keterampilan <i>al-kitābah & al-qirā'ah</i>
		تبادل الحوار مع زميلك كما في المثال	<i>Kalām & Istimā'</i>	تبادل الحوار Memiliki makna “bergantian bercakap sebagaimana contoh yang dibacakan guru” yang menunjukkan keterampilan <i>al-kalām dan al-istimā'</i>
		صف كل صورة في ثلاث جمل كما في المثال	<i>Kalām & Kitābah</i>	صف كل صورة Memiliki makna “deskripsikan gambar bisa dengan tulisan/ucapan” yang menunjukkan keterampilan <i>al-kalām & al-kitābah</i>
		تبادل الأسئلة والأجوبة مع	<i>Kalām</i>	تبادل الأسئلة والأجوبة Memiliki makna “bergantian

			زميلك	tanya jawab” yang menunjukkan keterampilan <i>al-kalām</i>
			أجب؟ <i>Kalām & Kitābah</i>	أجب Memiliki makna “jawablah bisa secara tulisan/ucapan” yang menunjukkan keterampilan <i>al-kitābah & al-kalām</i>
			اقرأ الفقرة ثم ضع علامة (√) أو (×)	اقرأ الفقرة Memiliki makna “bacalah paragraf berikut” yang menunjukkan keterampilan <i>al-qirā’ah</i>
			صل بين السؤال و الجواب	صل بين السؤال و الجواب Memiliki makna “sambungkan antara pertanyaan dan jawabannya” yang menunjukkan keterampilan <i>al-qirā’ah</i>
			صل بين الجملة و الصورة المناسبة	صل بين الجملة و الصورة Memiliki makna “sambungkan antara kalimat dan gambar” yang menunjukkan keterampilan <i>al-qirā’ah</i>

			صل بين الحروف لتكون كلمة	<i>Kitābah</i>	صل بين الحروف لتكون كلمة Memiliki makna “sambungkan antara huruf sehingga menjadi kata” yang menunjukkan keterampilan <i>al-kitābah</i>
			أستمع إلى الأعداد الآتية ثم أكرر مع معلمي	<i>Kalām & Istimā'</i>	أستمع إلى الأعداد الآتية ثم أكرر Memiliki makna “saya menyimak angka kemudian mengulanginya” yang menunjukkan keterampilan <i>al-kalām & al-istimā'</i>
			أقرأ الأعداد الآتية	<i>Qirā'ah</i>	أقرأ الأعداد Memiliki makna “saya membaca angka” yang menunjukkan keterampilan <i>al-qirā'ah</i>
			اكتب الأعداد بالأرقام	<i>Kitābah</i>	اكتب الأعداد بالأرقام Memiliki makna “tuliskan angka dengan nomor” yang menunjukkan keterampilan <i>al-kitābah</i>

Tabel.18 Analisis Jumlah Ketercapaian Keterampilan Berbahasa dalam Buku *Hāzihī Lugatī* Jilid 4

<i>Mahārah</i>	<i>Istimā'</i>	<i>Kalām</i>	<i>Kitābah</i>	<i>Qirā'ah</i>	keterangan
----------------	----------------	--------------	----------------	----------------	------------

%	32/224 = (14,29)	56/224 = (25,00)	72/224 = (32,14)	64/224 = (28,57)	Jumlah <i>naş</i> : 8 <i>naş qaşīrah</i> (pendek) Tanya jawab : 40 pertanyaan <i>Arqām</i> : 70-140 angka <i>muzakkar</i> Pola Huruf hijaiyah : membentuk huruf hijaiyyah menjadi kata.
---	---------------------	---------------------	---------------------	---------------------	--

Tabel.17 Analisis Kualitas Keterampilan Berbahasa dalam Buku

Hāzihī Lugatī Jilid 4

No	Mahārah	Target ideal pada tingkatan wustha/ mutawassit	Realita pada isi buku teks
1	<i>Istimā'</i>	Dapat memahami makna kosa kata sesuai konteks, kata-kata dan kalimat-kalimat lisan bahasa Arab dalam percakapan sehari-hari, perubahan makna yang diakibatkan oleh perubahan bentuk kata, makna dari penggunaan intonasi yang bervariasi, makna yang ditimbulkan dari penggunaan jenis kata mudzakar, muannats, bilangan, kata kerja, dalam berbagai zamannya, ungkapan lisan sederhana dalam tema yang memuat kosa	Terdapat pengenalan bunyi kata dalam kalimat, dan ungkapan kalimat yang lebih kompleks yang tersusun menjadi paragraf. Berikut kata petunjuknya: استمع إلى الجمل الآتية ثم أكمل العبارات, أستمع إلى الأعداد الآتية ثم أكرر مع معلمي, ضع علامة (√) أو (X) ثم صحح الخطأ Sudah terdapat teks pendek dengan berbagai topik lingkungan, kata kerja dalam berbagai zamannya, <i>arqām</i> 70-140 <i>muzakkar muannaş</i> . Sudah

		kata yang sudah dikenalnya, makna kata secara tepat, dan memahami topik pembicaraan dengan cepat dan tepat.	memuat semua target yang diharapkan.
2	<i>Kalām</i>	Dapat membuat dan menjawab pertanyaan, percakapan, ringkasan, mengungkap gambar, menceritakan kembali, dramatisasi, menyampaikan ide seperti : (<i>maẓā ta'mal?</i>), (<i>maẓā taqūlu?</i>), (<i>al-as'ilah al-musalsalah</i>), (<i>Ta'bīr muṣawwar</i>), (<i>takhayyal</i>), (<i>talkhīṣ al-naṣ</i>) (<i>muḥādāṣah</i>)	Terdapat percakapan/hiwar dalam bentuk tanya jawab, diskusi dan mengungkap gambar, menyampaikan ide secara ringkas, menceritakan kembali dan dramatisasi. . Berikut kata petunjuk kalam yang terdapat pada buku tersebut مناقشة الصورة, أجب باختصار عما يلي, تبادل الحوار مع زميلك كما في المثال, صف كل صورة في ثلاث جمل كما في المثال, تبادل الأسئلة والأجوبة مع زميلك, أستمع إلى الأعداد الآتية ثم أكرر مع معلمي Sudah memuat semua target yang diharapkan.
3	<i>Kitābah</i>	Mampu menulis menggunakan panduan tertentu disertai dengan pemberian stimulus berupa gambar, pertanyaan, kosakata atau kalimat pemandu atau menulis	Terdapat latihan kitabah yang bervariasi, menulis pertanyaan dan pernyataan, menulis paragraf, menulis angka. Kata petunjuk yang digunakan yaitu :

		<p><i>muwajjah</i>, yaitu mampu : 1. Menulis pernyataan dan pertanyaan, 2. Menulis paragraf, 3. Menulis surat, 4. Menulis karangan pendek, 5. Menulis laporan.</p>	<p>ضع علامة (√) أو (X) ثم صحح الخطأ, أجب باختصار عما يلي, استمع إلى الجمل الآتية ثم أكمل العبارات, املاً الفراغ بالكلمة المناسبة, املاً الفراغ بالأداة المناسبة, صف كل صورة في ثلاث جمل كما في المثال, أجب؟, صل بين الحروف لتكون كلمة, اكتب الأعداد بالأرقام</p> <p>Latihan yang belum terpenuhi adalah menulis surat, teks pendek, dan laporan.</p>
4	<i>Qirā'ah</i>	<p>Dapat membaca teks dalam bentuk bacaan sederhana dengan baik, mengetahui kosakata dalam jumlah yang lebih banyak, memahami teks bacaan dengan benar, menerjemahkan teks bacaan dengan benar, dan mengetahui kedudukan kata dalam paragraf sederhana.</p>	<p>Terdapat variasi latihan pada setiap tema yaitu</p> <p>ضع علامة (√) أو (X) ثم صحح الخطأ, رتب الجمل الآتية لتصبح قصة, املاً الفراغ بالكلمة المناسبة, املاً الفراغ بالأداة المناسبة, اقرأ الفقرة ثم ضع علامة (√) أو (X), صل بين السؤال و الجواب, صل بين الجملة و الصورة المناسبة, اقرأ الأعداد الآتية</p> <p>terdapat teks pendek, dengan perintah memahami teks paragraf, dan mengetahui kedudukan kata dalam paragraf serta latihan membaca bilangan angka arab.</p>

Berdasarkan tabel di atas, dapat disimpulkan cakupan ketercapaian keterampilan berbahasa pada buku keempat *Hāzihī Lugatī* adalah 14,29 % *istimā'*, 25,00 % *kalām*, 32,14 % *kitābah*, dan 28,57 % *qirā'ah*. Ini menunjukkan pada kelas VIII (delapan) semester ganjil, terjadi perubahan dari sebelumnya siswa lebih aktif berbicara dan mendengar, pada semester ini siswa lebih ditekankan menguasai keterampilan membaca dan menulis. Dari segi kualitas keterampilan berbahasa sudah ada peningkatan ke level menengah atau mutawassit dengan latihan yang lebih variatif disertai adanya teks bacaan pendek di setiap babnya.

Pada buku keempat *Hāzihī Lugatī* hanya memuat 8 teks bacaan pendek, dan 40 ungkapan kalimat tanya-jawab, yang merupakan target selama 1 semester. Penulis menilai hal ini masih banyak menghabiskan waktu peserta didik dan lebih cocok diajarkan pada tingkatan *mutawassitah* (kelas VII pada semester genap). Dengan jumlah jampel 4 x 40 menit setiap pekannya. Dalam waktu 2-3 bulan buku ini harusnya bisa diselesaikan secara maksimal dengan mengajarkan 1 tema setiap 2 x pertemuan selama 4 x 40 menit. Untuk melengkapinya 2-3 bulan waktu yang kosong, penulis menyerankan untuk mengajarkan buku *al-Muyassar fi ilmin nahwi* lebih awal di kelas VII semester genap.

Tabel.18 Analisis Buku *Hāzihī Lugatī* Jilid 5

Bab	Tema	Hal	Kata Petunjuk	Keterampilan Berbahasa	Keterangan
1-8	في المدرسة, إلى المسجد, نحو مكان الوضوء, يوم العطلة,	1-16, 17-32, 33-48, 49-64,	أستمع إلى الحوار الآتي	<i>Istimā'</i>	أستمع Memiliki makna “saya mendengar” yang menunjukkan keterampilan <i>al-istimā'</i>

إلى الملعب, رمضان, عيد سعيد, عام الدراسي الجديد	65-80,	أكرر مع معلمي الحوار الآتي	<i>Kalām</i>	أكرر Memiliki makna “saya mengulangi” yang menunjukkan keterampilan <i>al-kalām</i>
	113- 128	أقوم بالتحاور مع مجموعة من زميلي	<i>Kalām & Istimā’</i>	أقوم بالتحاور Memiliki makna “melakukan percakapan” yang menunjukkan keterampilan <i>al-kalām & al-istimā’</i>
		أقوم بالتحاور ثنائياً مع زميلي	<i>Kalām & Istimā’</i>	أقوم بالتحاور Memiliki makna “melakukan percakapan” yang menunjukkan keterampilan <i>al-kalām & al-istimā’</i>
		أضع علامة صحيح (✓) أو خطأ (×) ثم أصحح الخطأ	<i>Qirā’ah & Kitābah</i>	أضع علامة صحيح Memiliki makna “saya memberi tanda ✓ setelah membaca teks kemudian membenarkan yg salah dgn tulisan ” yang menunjukkan keterampilan <i>al-qirā’ah & al- kitābah</i>
		أجب عن الأسئلة الآتية باختصار	<i>Kalām & Kitābah</i>	أجب باختصار Memiliki makna “jawablah secara singkat dengan

				ucapan/tulisan” yang menunjukkan keterampilan <i>al-kalām & al-kitābah</i>
		صل بين الضمير والفعل المناسب, ثم استعمل الفعل في جملة من إنشائك	<i>Kitābah</i>	صل بين الضمير والفعل, ثم استعمل الفعل في جملة Memiliki makna “hubungkan antara dhomir dan fi’il kemudian gunakan fi’il tersebut dalam kalimat” yang menunjukkan keterampilan <i>al-kitābah</i>
		أستمع إلى الجملة ثم أكمل العبارات	<i>Istimā’, Kitābah & Kalām</i>	أستمع إلى الجمل ثم أكمل العبارات Memiliki makna “saya mendengarkan kalimat kemudian melengkapi ungkapan berikut dengan ucapan/tulisan” yang menunjukkan keterampilan <i>al-istimā’, al-kalām & al-kitābah</i>
		أرتب الجمل الآتية لتصبح قصة	<i>Qirā’ah</i>	أرتب الجمل Memiliki makna “saya menyusun kalimat setelah membaca teks” yang menunjukkan keterampilan <i>al-qirā’ah</i>

			<p>أَمْلاً الْفَرَاغَ بِالْكَلِمَةِ الْمُنَاسِبَةِ</p>	<p><i>Qirā'ah & Kitābah</i></p>	<p>أَمْلاً الْفَرَاغَ بِالْكَلِمَةِ</p> <p>Memiliki makna “saya mengisi yang kosong dengan kata yang cocok setelah membaca” yang menunjukkan keterampilan <i>al-qirā'ah & al-kitābah</i></p>
			<p>أَمْلاً الْفَرَاغَ بِالْفِعْلِ الْمُنَاسِبِ</p>	<p><i>Qirā'ah & Kitābah</i></p>	<p>أَمْلاً الْفَرَاغَ بِالْفِعْلِ</p> <p>Memiliki makna “saya mengisi yang kosong dengan kata kerja yang cocok setelah membaca” yang menunjukkan keterampilan <i>al-qirā'ah & al-kitābah</i></p>
			<p>أَتْبَادِلُ الْحَوَارِ مَعَ زَمِيلِي كَمَا فِي الْمِثَالِ</p>	<p><i>Kalām & Istimā'</i></p>	<p>أَتْبَادِلُ الْحَوَارِ</p> <p>Memiliki makna “saya bergantian bercakap dengan teman” sebagaimana contoh yang dibacakan ustadz yang menunjukkan keterampilan <i>al-kalām & al-istimā'</i></p>
			<p>أَصِفْ كُلَّ صُورَةٍ فِي ثَلَاثِ جُمَلٍ</p>	<p><i>Kalām & Kitābah</i></p>	<p>أَصِفْ كُلَّ صُورَةٍ</p> <p>Memiliki makna “saya mendeskripsikan gambar dengan tulisan/ucapan” yang menunjukkan keterampilan</p>

				<i>al-kalām & al-kitābah</i>
		أجب عن الأسئلة الآتية باختصار	<i>Kalām & Kitābah</i>	أجب باختصار Memiliki makna “jawablah secara singkat dengan ucapan/tulisan” yang menunjukkan keterampilan <i>al-kalām & al-kitābah</i>
		اقرأ الفقرة ثم أضغ علامة (√) أو (×)	<i>Qirā'ah</i>	اقرأ الفقرة Memiliki makna “bacalah paragraf berikut” yang menunjukkan keterampilan <i>al-qirā'ah</i>
		أصل بين الفعل و الصورة المناسبة	<i>Qirā'ah</i>	أصل بين السؤال و الجواب Memiliki makna “saya menyambungkan antara fi'il dan gambar” yang menunjukkan keterampilan <i>al-qirā'ah</i>
		والم بين السبب و النتيجة	<i>Qirā'ah</i>	والم بين السبب و النتيجة Memiliki makna “cocokkan antara sebab dan hasilnya” yang menunjukkan keterampilan <i>al-qirā'ah</i>
		أمر بقلمي على الكلمة المكتوبة باللون	<i>Kitābah</i>	أمر بقلمي Memiliki makna “menjalankan dengan

			الخفيف		penaku” yang menunjukkan keterampilan <i>al-kitābah</i>
			أبدأ الكتابة من اليمين إلى اليسار	<i>Kitābah</i>	أبدأ الكتابة من اليمين إلى اليسار Memiliki makna “saya memulai tulisan dari kanan ke kiri” yang menunjukkan keterampilan <i>al-kitābah</i>
			أكرر مع معلمي الأعداد الآتية	<i>Kalām & Istimā'</i>	أكرر مع معلمي الأعداد Memiliki makna “saya menyimak angka kemudian mengulanginya” yang menunjukkan keterampilan <i>al-kalām & al-istimā'</i>
			أقرأ الأعداد الآتية	<i>Qirā'ah</i>	أقرأ الأعداد Memiliki makna “saya membaca angka” yang menunjukkan keterampilan <i>al-qirā'ah</i>
			اكتب الأعداد بالأرقام	<i>Kitābah</i>	اكتب الأعداد بالأرقام Memiliki makna “saya menulis angka dengan nomornya” yang menunjukkan keterampilan <i>al-kitābah</i>

Tabel.19 Analisis Ketersediaan Keterampilan Berbahasa dalam Buku *Hāzihī**Lugatī Jilid 5*

<i>Mahārah</i>	<i>Istimā'</i>	<i>Kalām</i>	<i>Kitābah</i>	<i>Qirā'ah</i>	keterangan
%	48/256 = (18,76)	56/256 = (21,88)	88/256 = (34,36)	64/256 = (25,00)	Jumlah <i>hiwār</i> : 16 <i>hiwār ṭawīlah</i> (panjang) Jumlah <i>ḍamīr</i> (kata ganti) : 6 <i>ḍamīr</i> (أنا, أنت, أنتِ, هو, هي, نحن) <i>Arqām</i> : 100-170 angka <i>muzakkar</i> <i>Kitābah</i> : menulis <i>khaṭ</i> kalimat panjang.


Tabel.20 Analisis Kualitas Keterampilan Berbahasa dalam Buku

Hāzihī Lugatī Jilid 5

No	<i>Mahārah</i>	Target ideal pada tingkatan UNIVERSITAS ISLAM NEGERI wustha/ mutawassit ALAUDDIN MAKASSAR	Realita pada isi buku teks
1	<i>Istimā'</i>	Dapat memahami makna kosa kata sesuai konteks, kata-kata dan kalimat-kalimat lisan bahasa Arab dalam percakapan sehari-hari, perubahan makna yang diakibatkan oleh perubahan bentuk kata, makna dari penggunaan intonasi yang bervariasi, makna yang ditimbulkan dari penggunaan jenis kata mudzakar, muannats,	Terdapat pengenalan bunyi kata dalam percakapan, dan ungkapan kalimat yang lebih kompleks yang tersusun menjadi paragraf. Berikut kata petunjuknya: أستمع إلى الحوار الآتي. أقوم بالتحاور مع مجموعة من زميلي, أستمع إلى الجمل ثم أكمل العبارات, أبادل الحوار مع زميلي كما في المثال, أكرر مع معلمي الأعداد الآتية

		<p>bilangan, kata kerja, dalam berbagai zamannya, ungkapan lisan sederhana dalam tema yang memuat kosa kata yang sudah dikenalnya, makna kata secara tepat, dan memahami topik pembicaraan dengan cepat dan tepat.</p>	<p>Sudah terdapat teks panjang dalam bentuk percakapan dengan berbagai topik terkait hari besar dan ibadah, budaya dan lingkungan, kata kerja dalam berbagai zamannya dan kata ganti pelakunya, <i>arqām</i> 100-170 muzakkar. Sudah memuat semua target yang diharapkan.</p>
2	<i>Kalām</i>	<p>Dapat membuat dan menjawab pertanyaan, percakapan, ringkasan, mengungkap gambar, menceritakan kembali, dramatisasi, menyampaikan ide seperti : (<i>mazā ta'mal?</i>), (<i>mazā taqūlu?</i>), (<i>al-as'lah al-musalsalah</i>), (<i>Ta'bir muṣawwar</i>), (<i>takhayyal</i>), (<i>talkhiṣ al-naṣ</i>) (<i>muḥādasah</i>)</p>	<p>Terdapat percakapan/hiwar yang cukup panjang, diskusi dan mengungkap gambar, menyampaikan ide secara ringkas, menceritakan kembali dan dramatisasi. Berikut kata petunjuk kalam yang terdapat pada buku tersebut :</p> <p>أكرر مع معلمي الحوار الآتي, أقوم بالتحاور مع مجموعة من زميلي, أقوم بالتحاور ثنائيا مع زميلي, أجب عن الأسئلة الآتية باختصار, أستمع إلى الجمل ثم أكمل العبارات, أتبادل الحوار مع زميلي كما في المثال, أصف كل صورة في ثلاث جمل, أجب عن الأسئلة الآتية باختصار أكرر مع معلمي</p>

			<p>الأعداد الآتية</p> <p>Sudah memuat semua target yang diharapkan.</p>
3	<i>Kitābah</i>	<p>Mampu menulis menggunakan panduan tertentu disertai dengan pemberian stimulus berupa gambar, pertanyaan, kosakata atau kalimat pemandu atau menulis <i>muwajjah</i>, yaitu mampu :</p> <ol style="list-style-type: none"> 1. Menulis pernyataan dan pertanyaan, 2. Menulis paragraf, 3. Menulis surat, 4. Menulis karangan pendek, 5. Menulis laporan. 	<p>Terdapat latihan kitabah yang bervariasi, menulis pertanyaan dan pernyataan, menulis paragraf, menulis kata-kata indah dan hikmah, bilangan angka Arab. Kata petunjuk yang digunakan yaitu :</p> <p>أضع علامة صحيح (√) أو خطأ (X) ثم أصح الخطأ, أجب عن الأسئلة الآتية باختصار, صل بين الضمير والفعل المناسب, ثم استعمل الفعل في جملة من إنشائك, أستمع إلى الجمل ثم أكمل العبارات, أملأ الفراغ بالكلمة المناسبة, أملأ الفراغ بالفعل المناسب, أصف كل صورة في ثلاث جمل, أجب عن الأسئلة الآتية باختصار, أمر بقلمي على الكلمة المكتوبة باللون الخفيف, أبدأ الكتابة من اليمين إلى اليسار, اكتب الأعداد بالأرقام</p> <p>Latihan yang belum terpenuhi adalah menulis surat, teks pendek, dan laporan.</p>

4	<i>Qirā'ah</i>	<p>Dapat membaca teks dalam bentuk bacaan sederhana dengan baik, mengetahui kosakata dalam jumlah yang lebih banyak, memahami teks bacaan dengan benar, menerjemahkan teks bacaan dengan benar, dan mengetahui kedudukan kata dalam paragraph sederhana.</p> 	<p>Terdapat variasi latihan pada setiap tema yaitu أضع علامة صحيح (√) أو خطأ (×) ثم أصحح الخطأ, أرتب الجمل الآتية لتصبح قصة, أملأ الفراغ بالكلمة المناسبة, أملأ الفراغ بالفعل المناسب, أصف كل صورة في ثلاث جمل, أجب عن الأسئلة الآتية باختصار, أقرأ الفقرة ثم أضع علامة (√) أو (×), أصل بين الفعل و الصورة المناسبة, وائم بين السبب و النتيجة, أقرأ الأعداد الآتية terdapat percakapan cukup panjang, teks pendek dengan perintah memahami teks paragraf, dan mengetahui kedudukan kata dalam paragraf serta latihan membaca bilangan angka arab.</p>
---	----------------	--	---

Berdasarkan tabel di atas, dapat disimpulkan cakupan ketercapaian keterampilan berbahasa pada buku kelima *Hāzihī Lugatī* adalah 18,76 % *istimā'*, 21,88 % *kalām*, 34,36 % *kitābah*, dan 25,00 % *qirā'ah*. Ini menunjukkan pada kelas IX (sembilan) semester ganjil, siswa lebih ditekankan menguasai keterampilan membaca dan menulis disamping tetap juga memperhatikan keterampilan berbicara dan mendengarnya. Berdasarkan tabel kualitas menunjukkan sudah terpenuhinya dengan baik target pada level *mutawassīṭah*

pada semua maharah kecuali kitabah yang belum memuat latihan menulis surat dan laporan.

Pada buku kelima *Hāzihī Lugati* sudah memuat 16 percakapan panjang, dan menulis tulisan arab dalam bentuk kalimat panjang, yang merupakan target selama 1 semester. Penulis menilai hal ini sudah tepat ditargetkan selama 1 semester namun cocok diajarkan pada kelas VIII pada semester ganjil. Dengan jumlah jampel 4 x 40 menit setiap pekannya. Dalam waktu 5 bulan buku ini harusnya bisa diselesaikan secara maksimal dengan mengajarkan 1 tema setiap 2 kali pertemuan selama 4 x 40 menit.

Tabel.21 Analisis Buku *Hāzihī Lugatī* Jilid 6

Bab	Tema	Hal	Kata Petunjuk	Keterampilan Berbahasa	Keterangan
1-8	العمرة, عام الدراسي, عطلة الأسبوع, منزل سليمان, صيد السمك, أبو بكر رضي الله عنه, عمر بن الخطاب رضي الله عنه, عثمان بن	1-14,	أستمع إلى	<i>Istimā'</i>	أستمع
		15-28, 29-42,	القصة وأنصت		Memiliki makna “saya mendengar” yang menunjukkan keterampilan <i>al-istimā'</i>
		43-56, 57-70, 71-84, 85-98,	أستمع إلى قراءة القصة ثم أرددها مع زملائي	<i>Istimā'</i> , & <i>Kalām</i>	أستمع إلى قراءة القصة ثم أرددها ثم أرددها مع زملائي
	عثمان بن	99-112	أقرأ القصة	<i>Qirā'ah</i>	أقرأ القصة

عفان رضي الله عنه	أمام زملائي		Memiliki makna “saya membaca kisah depan teman-teman” yang menunjukkan keterampilan <i>al-qirā’ah</i>
	أضع علامة صحيح (√) أو خطأ (X) ثم أصحح الخطأ	<i>Qirā’ah & Kitābah</i>	أضع علامة صحيح Memiliki makna “saya memberi tanda √ setelah membaca teks kemudian membenarkan yg salah dgn tulisan ” yang menunjukkan keterampilan <i>al-qirā’ah & al-kitābah</i>
	أوائم بين السبب في القائمة (أ) والنتيجة في القائمة (ب)	<i>Qirā’ah</i>	أوائم بين السبب و النتيجة Memiliki makna “saya mencocokkan antara sebab dan hasilnya” yang menunjukkan keterampilan <i>al-qirā’ah</i>
	أقرأ القصة ثم أعين الأفعال وأكتبها في الجدول	<i>Kitābah & Qirā’ah</i>	أقرأ القصة ثم أعين الأفعال وأكتبها في الجدول Memiliki makna “saya membaca kisah kemudian menentukan fi’il serta menuliskannya dalam tabel” yang menunjukkan keterampilan <i>al-kitābah & al-</i>

				<i>qirā'ah</i>
		أصل بين الأفعال والضمائر	<i>Qirā'ah</i>	أصل بين الأفعال والضمائر Memiliki makna “saya menghubungkan antara fi'il dan dhomirnya” yang menunjukkan keterampilan <i>al-qirā'ah</i>
		أختار الجواب المناسب	<i>Qirā'ah</i>	أختار الجواب المناسب Memiliki makna “saya jawaban yang cocok” yang menunjukkan keterampilan <i>al-qirā'ah</i>
		أجيب باختصار عما يلي	<i>Kalām & Kitābah</i>	أجيب باختصار Memiliki makna “saya menjawab secara singkat baik dengan tulisan/ucapan” yang menunjukkan keterampilan <i>al-kalām & al-kitābah</i>
		أرتب الجمل لتصبح قصة	<i>Qirā'ah</i>	أرتب الجمل Memiliki makna “saya menyusun kalimat setelah membaca teks” yang menunjukkan keterampilan <i>al-qirā'ah</i>
		أملأ الفراغ بالفعل	<i>Qirā'ah & Kitābah</i>	أملأ الفراغ بالفعل Memiliki makna “saya

			المناسب		mengisi yang kosong dengan fi'il yang cocok setelah membaca” yang menunjukkan keterampilan <i>al-qirā'ah & al-kitābah</i>
			اقرأ القصة عشر مرات	<i>Qirā'ah</i>	اقرأ القصة Memiliki makna “bacalah kisah berikut” yang menunjukkan keterampilan <i>al-qirā'ah</i>
			أستمع إلى القصة ثم أكمل العبارات	<i>Istimā' & Kitābah</i>	أستمع إلى القصة ثم أكمل العبارات Memiliki makna “saya menyimak kisah kemudian melengkapi ungkapan kisah tersebut” yang menunjukkan keterampilan <i>al-istimā' & al-kitābah</i>
			أجيب عن الأسئلة الآتية باختصار	<i>Qirā'ah, Kalām & Kitābah</i>	أجيب باختصار Memiliki makna “saya menjawab secara singkat baik dengan tulisan/ucapan setelah membaca teks” yang menunjukkan keterampilan <i>al-qirā'ah, al-kalām & al-kitābah</i>
			أرتب	<i>Qirā'ah</i>	أرتب الأحداث

			الأحداث حسب ورودها في القصة		Memiliki makna “saya menyusun kejadian-kejadian berdasarkan waktu terjadinya setelah membaca teks” yang menunjukkan keterampilan <i>al-qirā’ah</i>
			أبدال الأسئلة والأجوبة مع زميلي	<i>Kalām & Istimā’</i>	أبدال الأسئلة والأجوبة Memiliki makna “saya bergantian Tanya jawab dengan teman” sebagaimana contoh yang dibacakan ustadz yang menunjukkan keterampilan <i>al-kalām & al-istimā’</i>
			أصل بين الفعل والاسم المناسب ثم أستعملها في الجملة	<i>Qirā’ah & Kitābah</i>	أصل بين الفعل والاسم المناسب ثم أستعملها في الجملة Memiliki makna “saya menghubungkan antara fi’il dan kata yang cocok kemudian menggunakannya dalam kalimat” yang menunjukkan keterampilan <i>al-qirā’ah & al-kitābah</i>
			أصل بين كل كلمتين متضادتين	<i>Qirā’ah</i>	أصل بين كل كلمتين متضادتين Memiliki makna “saya menghubungkan antara dua

					kata yang saling berkebalikan” yang menunjukkan keterampilan <i>al-qirā’ah</i>
			أرتب الكلمة الآتية شفها لتكون جملة مفيدة	<i>Kalām</i>	أرتب الكلمة الآتية شفها Memiliki makna “saya menyusun kata berikut secara lisan” yang menunjukkan keterampilan <i>al-kalām</i>
			أمر بقلمي على الكلمات المكتوبة باللون الحفيف	<i>Kitābah</i>	أمر بقلمي Memiliki makna “menjalankan dengan penaku” yang menunjukkan keterampilan <i>al-kitābah</i>
			أكتب الكلمات من اليمين إلى اليسار	<i>Kitābah</i>	أكتب الكلمات من اليمين إلى اليسار Memiliki makna “saya menulis kata-kata dari kanan ke kiri” yang menunjukkan keterampilan <i>al-kitābah</i>

Tabel.22 Analisis Ketersediaan Keterampilan Berbahasa dalam Buku

Hāzihī Lugatī Jilid 6

<i>Mahārah</i>	<i>Istimā’</i>	<i>Kalām</i>	<i>Kitābah</i>	<i>Qirā’ah</i>	Keterangan
%	32/248 = (12,91)	40/248 = (16,13)	72/248 = (29,03)	104/248 = (41,93)	Jumlah <i>naş</i> : 16 <i>naş</i> kisah <i>qaşīrah</i> (pendek) Tanya jawab : 40 pertanyaan

					Kitābah : menulis <i>khaṭ</i> 32 halaman
--	--	--	--	--	--

Tabel.23 Analisis Kualitas Keterampilan Berbahasa dalam Buku

Hāzihī Lugatī Jilid 6

No	Mahārah	Target ideal pada tingkatan wustha/ mutawassit	Realita pada isi buku teks
1	<i>Istimā'</i>	Dapat memahami makna kosa kata sesuai konteks, kata-kata dan kalimat-kalimat lisan bahasa Arab dalam percakapan sehari-hari, perubahan makna yang diakibatkan oleh perubahan bentuk kata, makna dari penggunaan intonasi yang bervariasi, makna yang ditimbulkan dari penggunaan jenis kata mudzakar, muannats, bilangan, kata kerja, dalam berbagai zamannya, ungkapan lisan sederhana dalam tema yang memuat kosa kata yang sudah dikenalnya, makna kata secara tepat, dan memahami topik pembicaraan dengan cepat dan tepat.	Terdapat pengenalan bunyi kata dalam teks, dan ungkapan kalimat yang lebih kompleks yang tersusun menjadi paragraph dan kisah. Berikut kata petunjuknya: أستمع إلى القصة وأنصت, أستمع إلى قراءة القصة ثم أرددها مع زملائي, أبادل الأسئلة والأجوبة مع زميلي terdapat latihan tanya jawab dengan berbagai topik terkait hari libur, ibadah, tokoh, budaya dan lingkungan, kata kerja dalam berbagai zamannya dan kata ganti pelakunya. Sudah memuat semua target yang diharapkan.
2	<i>Kalām</i>	Dapat membuat dan menjawab	Terdapat percakapan dalam

		<p>pertanyaan, percakapan, ringkasan, mengungkap gambar, menceritakan kembali, dramatisasi, menyampaikan ide seperti : (<i>mazā ta'mal?</i>), (<i>mazā taqūlu?</i>) , (<i>al-as'ilah al-musalsalah</i>), (<i>Ta'bīr muṣawwar</i>), (<i>takhayyal</i>), (<i>talkhīṣ al-naṣ</i>) (<i>muhādasah</i>)</p>	<p>bentuk tanya jawab singkat, menyampaikan ide secara ringkas, menceritakan kembali dan dramatisasi. Berikut kata petunjuk kalam yang terdapat pada buku tersebut :</p> <p>أستمع إلى قراءة القصة ثم أرددها مع زملائي, أجيب باختصار عما يلي, أجيب عن الأسئلة الآتية باختصار, أبادل الأسئلة والأجوبة مع زميلي, أرتب الكلمة الآتية شفها لتكون جملة</p> <p>Sudah memuat semua target yang diharapkan, kecuali latihan mengungkap gambar tidak ada dalam jilid 6 ini.</p>
3	Kitābah	<p>Mampu menulis menggunakan panduan tertentu disertai dengan pemberian stimulus berupa gambar, pertanyaan, kosakata atau kalimat pemandu atau menulis <i>muwajjah</i>, yaitu mampu :</p> <ol style="list-style-type: none"> 1. Menulis pernyataan dan pertanyaan, 2. Menulis paragraf, 3. Menulis surat, 4. Menulis karangan pendek, 5. Menulis laporan. 	<p>Terdapat latihan kitabah yang bervariasi, menulis pertanyaan dan pernyataan, menulis paragraf, menulis kata-kata indah dan hikmah. Kata petunjuk yang digunakan yaitu :</p> <p>أضع علامة صحيح (√) أو خطأ (X) ثم أصحح الخطأ, أقرأ القصة ثم أعين الأفعال وأكتبها في الجدول, أجيب باختصار عما يلي, أملأ الفراغ بالفعل المناسب, أستمع إلى القصة ثم</p>

			<p>أكمل العبارات, أجب عن الأسئلة الآتية باختصار, أصل بين الفعل والاسم المناسب ثم أستعملها في الجملة, أمر بقلمي على الكلمات المكتوبة باللون الخفيف, أكتب الكلمات من اليمين إلى اليسار.</p> <p>Latihan yang belum terpenuhi adalah menulis surat, teks pendek, dan laporan.</p>
4	<i>Qirā'ah</i>	<p>Dapat membaca teks dalam bentuk bacaan sederhana dengan baik, mengetahui kosakata dalam jumlah yang lebih banyak, memahami teks bacaan dengan benar, menerjemahkan teks bacaan dengan benar, dan mengetahui kedudukan kata dalam paragraph sederhana.</p>	<p>Terdapat variasi latihan pada setiap tema yaitu</p> <p>أقرأ القصة أمام زملائي, أضع علامة صحيح (✓) أو خطأ (X) ثم أصحح الخطأ, أوائم بين السبب في القائمة (أ) والنتيجة في القائمة (ب), أقرأ القصة ثم أعين الأفعال وأكتبها في الجدول, أصل بين الأفعال والضمائر, أختار الجواب المناسب, أرتب الجمل لتصبح قصة, أملأ الفراغ بالفعل المناسب, أقرأ القصة عشر مرات, أجب عن الأسئلة الآتية, أرتب الأحداث حسب ورودها في القصة, أصل بين الفعل والاسم المناسب ثم أستعملها في الجملة, أصل بين كل كلمتين .</p> <p>terdapat percakapan dalam bentuk tanya jawab, teks pendek</p>

			dengan perintah memahami teks paragraf, dan mengetahui kedudukan kata dalam paragraf, serta mengurutkan suatu peristiwa.
--	--	--	--

Berdasarkan tabel di atas, dapat disimpulkan cakupan ketercapaian keterampilan berbahasa pada buku keenam *Hāzihī Lugatī* adalah 12,91 % *istimā'*, 16,13 % *kalām*, 29,03 % *kitābah*, dan 41,93 % *qirā'ah*. Ini menunjukkan pada kelas IX (sembilan) semester genap, siswa sudah lebih terpsorsir pada penguasaan keterampilan membaca dan menulis. Sedangkan dari segi kualitas maharatnya sudah lebih tinggi menuju level *mutaqaddim*. Tergambar dari teks yang digunakan semakin banyak dan pilihan mufradat lebih tinggi. Walau demikian pada maharah *kitabah* masih terdapat kekurangan yaitu belum adanya latihan menulis surat, cerita pendek dan laporan.

Pada buku keenam *Hāzihī Lugati* sudah memuat 16 kisah pendek, 40 kalimat tanya jawab dan menulis tulisan arab dalam bentuk kalimat panjang, yang merupakan target selama 1 semester. Penulis menilai hal ini sudah tepat ditargetkan selama 1 semester namun cocok diajarkan pada kelas VIII pada semester genap. Dengan jumlah jampel 4 x 40 menit setiap pekannya. Dalam waktu 5 bulan buku ini harusnya bisa diselesaikan secara maksimal dengan mengajarkan 1 tema setiap 2 x pertemuan selama 4 x 40 menit.

Adapun persentase rata-rata buku *Hāzihī Lugati* jilid 1-6 bisa dilihat pada tabel berikut:

Tabel.24 Presentase Rata-rata Ketersediaan Empat Keterampilan Berbahasa pada Buku *Hāzihī Lugatī*

Buku & Jilid	Persentase Keterampilan Berbahasa				Keterangan/ penekanan pada
	<i>Istimā'</i>	<i>Kalām</i>	<i>Kitābah</i>	<i>Qirā'ah</i>	
<i>Hāzihī Lugati</i> jilid 1	29,71	52,90	11,59	5,80	<i>Kalām</i>
<i>Hāzihī Lugati</i> jilid 2	23,08	43,59	20,51	12,82	<i>Kalām</i>
<i>Hāzihī Lugati</i> jilid 3	29,03	41,94	12,90	16,13	<i>Kalām</i>
<i>Hāzihī Lugati</i> jilid 4	14,29	25,00	32,14	28,57	<i>Kitābah</i>
<i>Hāzihī Lugati</i> jilid 5	18,76	21,88	34,36	25,00	<i>Kitābah</i>
<i>Hāzihī Lugati</i> jilid 6	12,91	16,13	29,03	41,93	<i>Qirā'ah</i>
Rata2 pencapaian	21,30	33,57	23,42	21,71	<i>Kalām</i>

Berdasarkan tabel di atas, dapat disimpulkan bahwa buku ajar *Hāzihī Lugati* jilid 1-6 telah memfasilitasi empat keterampilan berbahasa dengan rata-rata setiap keterampilan yaitu 21,30 % *istimā'*, 33,57 % *kalām*, 23,42 % *kitābah*, dan 21,71 % *qirā'ah*. Ini menunjukkan adanya keseimbangan porsi setiap keterampilan.

Adapun dari segi muatan isi dan penyajian materi ajarnya berdasarkan jumlah jam pelajaran yang disediakan, penulis menilai buku *Hāzihī Lugati* jilid 1-3 bisa diselesaikan di kelas VII semester ganjil, jilid 4 dengan buku *al-muyassar* pada semester genap. Adapun jilid 5-6 bisa diajarkan pada kelas VIII pada semester ganjil dan genap dilengkapi dengan materi pada buku *al-Muyassar fi ilmin nahwi*.

C. Hasil Analisis Ketersediaan Materi Ajar pada Buku *al-Muyassar fi 'Ilmin nahwi dalam Memenuhi Empat Keterampilan Berbahasa*

Secara umum gambaran isi buku teks pelajaran bahasa Arab *al-Muyassar fi 'Ilmin Nahwi* jilid 1 dalam kaitannya ketercapaian empat keterampilan berbahasa dapat digambarkan melalui tabel berikut :

Tabel.25 Analisis Buku *al-Muyassar fi 'Ilmi al-Nahwi* Jilid 1

Bab	Tema	Hal	Kata Petunjuk	Keterampilan Berbahasa	Keterangan
1	الكلام وأقسامه	1-2	ميز الأسماء والأفعال والحروف فيما يلي	<i>Kitābah & Kalām</i>	ميز الأسماء والأفعال والحروف Memiliki makna “Bedakanlah antara isim, fi’il dan huruf ”, secara lisan/tulisan ini menunjukkan keterampilan <i>al-kitābah & al-kalām</i>
2	في الأسماء	5-10	اجعل مثني الكلمات الآتية	<i>Kitābah & Kalām</i>	اجعل مثني Memiliki makna “Jadikanlah kata-kata berikut ke bentuk <i>musanna</i> ”, secara lisan/tulisan ini menunjukkan keterampilan <i>al-kitābah & al-kalām</i>
			اجعل جمعا مذكرا سالما مما يأتي	<i>Kitābah & Kalām</i>	اجعل جمعا مذكرا سالما Memiliki makna “Jadikanlah kata-kata berikut ke bentuk

				<p><i>jamak muḥakkam salīm</i> ”, secara lisan/tulisan ini menunjukkan keterampilan <i>al-kitābah & al-kalām</i></p>
		اجعل مفردا الكلمات الآتية	<i>Kitābah & Kalām</i>	<p>اجعل مفردا Memiliki makna “Jadikanlah kata-kata berikut ke bentuk <i>mufrad</i> ”, secara lisan/tulisan ini menunjukkan keterampilan <i>al-kitābah & al-kalām</i></p>
		اجعل جمعا مناسبا من الكلمات الآتية	<i>Kitābah & Kalām</i>	<p>اجعل جمعا مناسبا Memiliki makna “Jadikanlah kata-kata berikut ke bentuk jamak yang tepat ”, secara lisan/tulisan ini menunjukkan keterampilan <i>al-kitābah & al-kalām</i></p>
		اجعل ما يأتي كما ذكر	<i>Istimā’, Kitābah & Kalām</i>	<p>اجعل ما يأتي كما ذكر Memiliki makna “Jadikanlah kata-kata berikut sebagaimana yang disebutkan sebelumnya”, secara lisan/tulisan ini menunjukkan keterampilan <i>al-istimā’, al-kitābah & al-kalām</i></p>

			اذكر أنواع الأسماء فيما يأتي	<i>Kalām</i>	اذكر أنواع الأسماء Memiliki makna “Sebutkanlah jenis ismunya”, secara langsung ini menunjukkan keterampilan <i>al-kalām</i>
3	الإعراب والبناء	11-16	اذكر المرفوع والمنصوب والمجرور وعلامة كل منها	<i>Kalām</i>	اذكر المرفوع والمنصوب والمجرور وعلامة كل منها Memiliki makna “Sebutkanlah bentuk <i>rafa</i> ’, <i>naṣab</i> , <i>jar</i> dan tanda-tanda <i>i’rāb</i> -nya”, secara langsung ini menunjukkan keterampilan <i>al-kalām</i>
			اذكر علة التي تمنع الصرف فيما يأتي	<i>Kalām</i>	اذكر علة التي تمنع الصرف Memiliki makna “Sebutkanlah sebab pelarangan tanwin berikut”, secara langsung ini menunjukkan keterampilan <i>al-kalām</i>
4	في الأفعال	17-33	صرف الكلمات الآتية	<i>Kitābah & Kalām</i>	صرف الكلمات الآتية Memiliki makna “Sebutkan perubahan kata berikut ”, secara lisan/tulisan ini menunjukkan keterampilan

				<i>al-kitābah & al-kalām</i>
		اجعل الأفعال الخمسة من هذه الأفعال	<i>Kitābah & Kalām</i>	اجعل الأفعال الخمسة Memiliki makna “Jadikanlah <i>fi’il</i> berikut ke bentuk <i>af’āl khamsah</i> ”, secara lisan/tulisan ini menunjukkan keterampilan <i>al-kitābah & al-kalām</i>
		اذكر الماضي والأمر من الأفعال الآتية	<i>Kalām</i>	اذكر الماضي والأمر Memiliki makna “Sebutkanlah <i>fi’il maḍi</i> dan amrnya”, secara langsung ini menunjukkan keterampilan <i>al-kalām</i>
		ميز الماضي والمضارع والأمر من الأفعال الآتية	<i>Kitābah & Kalām</i>	ميز الماضي والمضارع والأمر Memiliki makna “Bedakanlah antara <i>fi’il maḍi, muḍari’</i> dan <i>amr</i> ”, secara lisan/tulisan ini menunjukkan keterampilan <i>al-kitābah & al-kalām</i>
		اجعل ما يأتي منصوبا ومجزوما	<i>Kalām & Kitābah</i>	اجعل منصوبا ومجزوما Memiliki makna “Jadikanlah ke dalam bentuk <i>naṣab</i> dan <i>jazm</i> ”, lisan/tulisan ini menunjukkan keterampilan

					<i>al-kitābah & al-kalām</i>
			ميز المرفوع والمنصوب والمجزوم وعلامات كل منها	<i>Kalām & Kitābah</i>	ميز المرفوع والمنصوب والمجزوم وعلامات كل منها Memiliki makna “Bedakanlah bentuk <i>rafa</i> ’, <i>naṣab</i> dan <i>jazm</i> serta tentukan tanda-tanda <i>i’rāb-</i> <i>nya</i> ”, lisan/tulisan ini menunjukkan keterampilan <i>al-kitābah & al-kalām</i>
			على ماذا تبني هذه الأفعال	<i>Kalām & Kitābah</i>	على ماذا تبني هذه الأفعال Memiliki makna “dengan tanda apa fi’il dibina”’, bisa dijawab secara lisan/tulisan, ini menunjukkan keterampilan <i>al-kitābah & al-</i> <i>kalām</i>
			اذكر أنواع التأنيث مما يأتي	<i>Kalām</i>	اذكر أنواع التأنيث Memiliki makna “Sebutkanlah jenis-jenis muannatsnya ”, secara langsung ini menunjukkan keterampilan <i>al-kalām</i>
5	مرفوعات الأسماء	34-52	صحح ما تراه خطأ	<i>Qirā’ah & Kitābah</i>	صحح ما تراه خطأ Memiliki makna “Benarkan kesalahan yang kamu dapati

				”, setelah membaca dengan baik ini menunjukkan keterampilan <i>al-qirā’ah & al-kitābah</i>
		اجعل ما يأتي نائب الفاعل	<i>Kalām & Kitābah</i>	اجعل ما يأتي نائب الفاعل Memiliki makna “Jadikanlah kalimat berikut <i>nāibul fā’il</i> ”, secara lisan/tulisan, ini menunjukkan keterampilan <i>al-kitābah & al-kalām</i>
		ترجم إلى اللغة العربية فيما يأتي	<i>Kalām & Kitābah</i>	ترجم إلى اللغة العربية Memiliki makna “Terjemahkanlah ke dalam bahasa Arab”, secara lisan/tulisan, ini menunjukkan keterampilan <i>al-kitābah & al-kalām</i>
		صحح ما تراه خطأ	<i>Qirā’ah & Kitābah</i>	صحح ما تراه خطأ Memiliki makna “Benarkan kesalahan yang kamu dapati”, setelah membaca dengan baik ini menunjukkan keterampilan <i>al-qirā’ah & al-kitābah</i>
		اذكر الفاعل و نائب	<i>Kalām</i>	اذكر الفاعل و نائب الفاعل و المبتدأ و الخبر

			الفاعل و المبتدأ و الخبر من الجمل الآتية		Memiliki makna “Sebutkanlah <i>fa'il, nāibul fā'il, muftada</i> dan <i>khavar</i> kalimat berikut ”, secara langsung ini menunjukkan keterampilan <i>al-kalām</i>
			أدخل كان في الجمل الآتية	<i>Kalām & Kitābah</i>	أدخل كان في الجمل Memiliki makna “masukkan kana dalam kalimat ”, secara lisan/tulisan, ini menunjukkan keterampilan <i>al-kitābah & al-kalām</i>
			أدخل إن في الجمل الآتية	<i>Kalām & Kitābah</i>	أدخل إن في الجمل Memiliki makna “masukkan inna dalam kalimat ”, secara lisan/tulisan, ini menunjukkan keterampilan <i>al-kitābah & al-kalām</i>
			اذكر أنواع المرفوعات فيما يأتي	<i>Kalām</i>	اذكر أنواع المرفوعات Memiliki makna “Sebutkanlah jenis-jenis ism yang <i>marfū'</i> ”, secara langsung ini menunjukkan keterampilan <i>al-kalām</i>
6	منصوبات الأسماء	53-76	شكل ما يأتي باعتبار حكم	<i>Kitābah</i>	شكل ما يأتي باعتبار حكم المستثنى Memiliki makna “beri

		المستثنى		harakat kata berikut berdasarkan hukum <i>istiṣna</i> ”, ini menunjukkan keterampilan <i>al-kitābah</i>
		ترجم إلى اللغة العربية فيما يأتي	<i>Kalām & Kitābah</i>	ترجم إلى اللغة العربية Memiliki makna “Terjemahkanlah ke dalam bahasa Arab ”, secara lisan/tulisan, ini menunjukkan keterampilan <i>al-kitābah & al-kalām</i>
		صحح ما تراه خطأ	<i>Qirā’ah & Kitābah</i>	صحح ما تراه خطأ Memiliki makna “Benarkan kesalahan yang kamu dapati ”, setelah membaca dengan baik ini menunjukkan keterampilan <i>al-qirā’ah & al-kitābah</i>
		أدخل أدوات النداء فيما يأتي	<i>Kalām & Kitābah</i>	أدخل أدوات النداء Memiliki makna “masukkan huruf nida’ dalam kalimat ”, secara lisan/tulisan, ini menunjukkan keterampilan <i>al-kitābah & al-kalām</i>
		اذكر أنواع المنصبات فيما	<i>Kalām</i>	اذكر أنواع المنصبات Memiliki makna

			يأتي		“Sebutkanlah jenis-jenis ism yang <i>mansūb</i> ”, secara langsung ini menunjukkan keterampilan <i>al-kalām</i>
7	مجرورات الأسماء	77-92	صحح ما تراه خطأ	<i>Qirā'ah & Kitābah</i>	صحح ما تراه خطأ Memiliki makna “Benarkan kesalahan yang kamu dapati ”, setelah membaca dengan baik ini menunjukkan keterampilan <i>al-qirā'ah & al-kitābah</i>
			ترجم إلى اللغة العربية	<i>Kalām & Kitābah</i>	ترجم إلى اللغة العربية Memiliki makna “Terjemahkanlah ke dalam bahasa Arab ”, secara lisan/tulisan, ini menunjukkan keterampilan <i>al-kitābah & al-kalām</i>
			صحح ما تراه خطأ	<i>Qirā'ah & Kitābah</i>	صحح ما تراه خطأ Memiliki makna “Benarkan kesalahan yang kamu dapati ”, setelah membaca dengan baik ini menunjukkan keterampilan <i>al-qirā'ah & al-kitābah</i>
			اذكر أنواع	<i>Kalām</i>	اذكر أنواع المجرورات

			المجرات فيما يأتي		Memiliki makna “Sebutkanlah jenis-jenis ism yang <i>majrūr</i> ”, secara langsung ini menunjukkan keterampilan <i>al-kalām</i>
--	--	--	-------------------	--	--

Tabel.26 Analisis Ketersediaan Keterampilan Berbahasa dalam Buku *al-Muyassar fi ilmi al-Nahwi Jilid 1*

<i>Mahārah</i>	<i>Istimā'</i>	<i>Kalām</i>	<i>Kitābah</i>	<i>Qirā'ah</i>	Keterangan
%	1/57 = (1,75)	27/57 = (47,37)	24/57 = (42,11)	5/57 = (8,77)	Tidak terdapat teks bacaan, percakapan, gambar dalam topik tertentu. Hanya berupa penjelasan kaidah-kaidah dalam menyusun kalimat yang benar.

Tabel.27 Analisis Kualitas Keterampilan Berbahasa dalam Buku *al-Muyassar fi 'Ilmin Nahwi Jilid 1*

No	<i>Mahārah</i>	Target ideal pada tingkatan <i>wustha/ mutawassit</i>	Realita pada isi buku teks
1	<i>Istimā'</i>	Dapat memahami makna kosa kata sesuai konteks, kata-kata dan kalimat-kalimat lisan bahasa Arab dalam percakapan sehari-hari, perubahan makna yang diakibatkan oleh perubahan bentuk kata, makna dari penggunaan intonasi yang bervariasi, makna yang	Terdapat pengenalan bunyi kata dalam menyusun kalimat, yaitu perintah: اجعل ما يأتي كما ذكر Tidak terdapat bentuk istima selain di atas, tidak ada teks, percakapan,dll. Sekadar menyimak penjelasan berupa

		<p>ditimbulkan dari penggunaan jenis kata mudzakar, muannats, bilangan, kata kerja, dalam berbagai zamannya, ungkapan lisan sederhana dalam tema yang memuat kosa kata yang sudah dikenalnya, makna kata secara tepat, dan memahami topik pembicaraan dengan cepat dan tepat.</p>	<p>kaidah bahasa Arab saja.</p>
2	<i>Kalām</i>	<p>Dapat membuat dan menjawab pertanyaan, percakapan, ringkasan, mengungkap gambar, menceritakan kembali, dramatisasi, menyampaikan ide seperti : (<i>maẓā ta'mal?</i>), (<i>maẓā taqulu?</i>) , (<i>al-as'ilah al-musalsalah</i>), (<i>Ta'bir muṣawwar</i>), (<i>takhayyal</i>), (<i>talkhīṣ al-naṣ</i>) (<i>muḥādasah</i>)</p>	<p>Tidak terdapat teks bacaan, percakapan dan gambar. Maharah kalam disajikan hanya dalam bentuk memahami perubahan dan kedudukan kata dalam kalimat berdasarkan kaidah nahwu, Berikut kata petunjuk kalam yang terdapat pada buku tersebut :</p> <p>ميز الأسماء والأفعال والحروف فيما يلي, اجعل مثنى الكلمات الآتية, اجعل جمعا مذكرا سالما مما يأتي, اجعل مفردا الكلمات الآتية, اجعل جمعا مناسبا من الكلمات الآتية, اجعل ما يأتي كما ذكر, اذكر أنواع الأسماء فيما يأتي, اذكر</p>

			<p>المرفوع والمنصوب والمجرور وعلامة كل منها, اذكر علة التي تمنع الصرف فيما يأتي, صرف الكلمات الآتية , اجعل الأفعال الخمسة من هذه الأفعال, اذكر الماضي والأمر من الأفعال الآتية, ميز الماضي والمضارع والأمر من الأفعال الآتية, اجعل ما يأتي منصوبا ومجزوما, ميز المرفوع والمنصوب والمجزوم وعلامات كل منها, على ماذا تبني هذه الأفعال, اذكر أنواع التأنيث مما يأتي, اجعل ما يأتي نائب الفاعل, ترجم إلى اللغة العربية فيما يأتي, اذكر الفاعل و نائب الفاعل و المبتدأ و الخبر من الجمل الآتية, أدخل كان في الجمل الآتية, أدخل إن في الجمل الآتية, اذكر أنواع المرفوعات فيما يأتي, أدخل أدوات النداء فيما يأتي, اذكر أنواع المنصوبات فيما يأتي, اذكر أنواع المجرورات فيما يأتي.</p>
3	<i>Kitābah</i>	<p>Mampu menulis menggunakan panduan tertentu disertai dengan pemberian stimulus berupa gambar, pertanyaan, kosakata atau kalimat pemandu atau menulis <i>muwajjah</i>, yaitu mampu : 1. Menulis pernyataan dan</p>	<p>Tidak terdapat teks bacaan, percakapan dan gambar. Maharah kitabah disajikan hanya dalam bentuk memahami perubahan dan kedudukan kata dalam kalimat berdasarkan kaidah nahwu, Berikut kata</p>

		<p>pertanyaan, 2. Menulis paragraf, 3. Menulis surat, 4. Menulis karangan pendek, 5. Menulis laporan.</p>	<p>petunjuk kalam yang terdapat pada buku tersebut :</p> <p>ميز الأسماء والأفعال والحروف فيما يلي, اجعل مثنى الكلمات الآتية, اجعل جمعا مذكرا سالما مما يأتي, اجعل مفردا الكلمات الآتية, اجعل جمعا مناسبا من الكلمات الآتية, اجعل ما يأتي كما ذكر, صرف الكلمات الآتية , اجعل الأفعال الخمسة من هذه الأفعال, ميز الماضي والمضارع والأمر من الأفعال الآتية, اجعل ما يأتي منصوبا ومجزوما, ميز المرفوع والمنصوب والمجزوم وعلامات كل منها, على ماذا تبني هذه الأفعال, صحح ما تراه خطأ , اجعل ما يأتي نائب الفاعل, ترجم إلى اللغة العربية فيما يأتي, أدخل كان في الجمل الآتية, أدخل إن في الجمل الآتية, أدخل أدوات النداء فيما يأتي, شكل ما يأتي باعتبار حكم المستثنى.</p>
4	<i>Qirā'ah</i>	<p>Dapat membaca teks dalam bentuk bacaan sederhana dengan baik, mengetahui kosakata dalam jumlah yang lebih banyak, memahami teks bacaan dengan benar, menerjemahkan teks bacaan dengan benar, dan mengetahui</p>	<p>Tidak terdapat teks bacaan, percakapan dan gambar. <i>Mahārah qirā'ah</i> disajikan hanya dalam bentuk membaca kalimat dan membenarkan tulisan yang salah dalam susunan kalimat tersebut</p>

		kedudukan kata dalam paragraph sederhana.	berdasarkan kaidah nahwu. Berikut kata petunjuk yang terdapat pada buku tersebut : صح ما تراه خطأ
--	--	---	--

Berdasarkan tabel di atas, dapat disimpulkan cakupan ketercapaian keterampilan berbahasa pada buku pertama *al-Muyassar fi ilmi al-Nahwi* adalah 1,75 % *istimā'*, 47,37 % *kalām*, 42,11 % *kitābah*, dan 8,77 % *qirā'ah*. Ini menunjukkan pada buku ini, lebih dominan memuat keterampilan berbicara dan menulis dan hanya segelintir latihan pada maharah istima dan qiroahnya. Adapun berdasarkan tabel kualitas *mahārāt*, sangat jauh dari target yang diinginkan karena tidak adanya ditemukan teks bacaan dan percakapan. Sehingga *mufradāt*-dalam kitab ini hanya seputar *qawāid nahwiyah*.

Setelah menelaah dan mengkaji kedua isi buku ajar yang digunakan Pondok Pesantren Tahfizhul Qur'an Imam An-Nasa'i, penulis mendapatkan adanya ketidaksesuaian dengan tujuan dari kurikulum bahasa Arab pondok tersebut berdasarkan pencapaian ke-empat keterampilan berbahasa. Dimana diharapkan lulusan dari peserta didik tingkat *wusta* dapat berbahasa Arab pasif maupun aktif, mampu membaca literasi-literasi Arab secara khusus *mawāid dirāsiyah*, juga mampu menulis dengan baik kata, dan kalimat bahasa Arab sesuai dengan tingkatan kelasnya. Sementara masih banyak konten materi yang tidak termuat dalam buku tersebut berdasarkan kualitas empat keterampilan berbahasa yang diharapkan.

Untuk lebih memaksimalkan tujuan dari kurikulum tersebut, penulis menilai perlu adanya perubahan target bahan ajar yang digunakan. Buku *Hāzihī Lugati* jilid 1-4 sudah tepat diajarkan bagi pemula yang belum memiliki dasar bahasa Arab sebelumnya, yaitu pada kelas VII. Adapun jilid 5-6 diajarkan pada

kelas VIII, ditambah dengan buku *al-Muyassar fi ilmi al-Nahwi* jilid 1, sedangkan pada kelas IX bisa menggunakan buku *al-Muyassar fi ilmi al-Nahwi* jilid 2 dan perlu menambahkan materi pelajaran *sharaf*.



BAB V

PENUTUP

A. Kesimpulan

1. Buku “*Hāzihī Lugaī*” dan “*al-Muyassar fī ‘Ilmin Nahwi*” diajarkan di Pondok Pesantren Tahfizhul Qur’an Imam An-Nasa’i pada kelas VII-IX. Pondok Pesantren ini adalah salah satu lembaga pendidikan yang dinaungi oleh Yayasan al-Munir Gowa, berdiri sejak tahun 2018. Pondok pesantren ini memiliki pemahaman Aqidah Ahlussunnah wal jamaah dan landasan akhlakul karimah yang merupakan implementasi keimanan dan ketaqwaan, yang melahirkan para penghafal al-Qur’an. Tujuan didirikannya yaitu membimbing dan mempersiapkan santriwati untuk dapat meneruskan ke jenjang pendidikan menengah untuk hidup di masyarakat serta mendidik santriwati untuk bersikap jujur, amanah, berani, bertanggung jawab serta cinta tanah air.
2. Pada buku “*Hāzihī Lugaī*” jilid 1-6 telah memfasilitasi empat keterampilan berbahasa dengan rata-rata setiap keterampilan yaitu 21,30 % *istimā’*, 33,57 % *kalām*, 23,42 % *kitābah*, dan 21,71 % *qirā’ah*. Ini menunjukkan adanya keseimbangan porsi setiap keterampilan. Sementara pada buku “*al-Muyassar fī ‘Ilmin Nahwi*” jilid 1 belum memfasilitasi secara maksimal empat keterampilan berbahasa dengan persentase yang didapatkan adalah 1,75 % *istimā’*, 47,37 % *kalām*, 42,11 % *kitābah*, dan 8,77 % *qirā’ah*.
3. Berdasarkan analisis isi materi ajar, kualitas maharat dan jumlah jam pelajaran yang diterapkan terdapat kesenjangan dalam pencapaian target kurikulum bahasa Arab. Dan masih banyak materi empat keterampilan berbahasa yang seharusnya dipelajari di tingkat *mutawwassiṭah* namun tidak terdapat dalam kedua buku tersebut. Maka perlu adanya perubahan

target bahan ajar yang digunakan. Buku *Hāzihī Lugati* jilid 1-4 sudah tepat diajarkan bagi pemula yang belum memiliki dasar bahasa Arab sebelumnya, yaitu pada kelas VII. Adapun jilid 4-6 diajarkan pada kelas VIII ditambah dengan buku *al-Muyassar fi ilmin Nahwi* jilid 1, sedangkan pada kelas IX bisa menggunakan buku *al-Muyassar fi ilmin Nahwi* jilid 2 dan perlu menambahkan materi pelajaran *sharaf* .

B. Saran dan Rekomendasi

1. Pihak Pondok Pesantren Tahfizhul Qur'an Imam An-Nasa'i Gowa agar segera melakukan evaluasi target bahan ajar bahasa Arab tingkat *wuṣṭa*
2. Pada buku jilid 1-3 *Hāzihī Lugati* masih sangat mendasar dan sederhana dengan jumlah mufradat sedikit dan mudah dikuasai, sehingga cocok untuk diajarkan pada kelas tingkatan pertama di *wuṣṭa* yaitu pada kelas VII semester ganjil, dan jilid 4 pada semester genap dipadukan dengan buku *al-Muyassar fi 'Ilmin Nahwi*.
3. Pada buku jilid 5-6 *Hāzihī Lugati* sudah layak diajarkan pada kelas VIII (semester ganjil dan genap), dan pada kelas IX perlu ditambahkan referensi yang lain yang mencakup pelajaran nahwu dan *sharaf* .

DAFTAR PUSTAKA

- Aisyah, Siti , Evih Noviyanti dan Triyanto. “Bahan Ajar Sebagai Bagian dalam Kajian Problematika Pembelajaran Bahasa Indonesia.” *Jurnal Salaka* 2, no. 1, 2020.
- Bidang Kurikulum Imam An-Nasa’i. *Jadwal Mata Pelajaran PPTQ Imam An-Nasai Semester Ganjil-Genap*. Gowa, 2022.
- Burhanuddin dan Tim. *Profil Pondok Pesantren Tahfizhul Qur’an Imam An-Nasa’i*, 2023.
- Depdiknas. *Panduan Pengembangan Bahan Ajar*. Jakarta: Departemen Pendidikan Nasional Direktorat Jenderal Manajemen Pendidikan Dasar dan Menengah, 2008.
- Febrianingsih, Dian. “Keterampilan Membaca dalam Pembelajaran Bahasa Arab, Salimiya.” *Jurnal Studi Ilmu Keagamaan Islam* 2, no. 2, 2021.
- Gulo, W. *Metodologi Penelitian*. Jakarta: Gramedia Widiasarana Indonesia, 2002.
- Hamid, M. Abdul dkk . *Pembelajaran Bahasa Arab*. Malang: UIN Malang Press, 2008.
- Halim, Nur. “Analisis Teks Qiro’ah dalam Kitab Al Arobiyah Lin Naasiin Jilid 2 Dalam Efektifitas Pembelajaran.” *Jurnal Studi Keislaman Dan Ilmu Pendidikan* 8, no. 1, 2020.
- Haq, Muhammad Zaairul. “Analisis Konten Buku al-Al’ab al-Lughawiyah li Athfal Qablal Madrasah dalam Pengembangan Keterampilan Berbahasa Arab Anak Usia Dini.” *Jurnal AlAthfal : Jurnal Kajian Perkembangan Anak dan Manajemen Pendidikan Usia Dini* 6, no. 1, 2023.
- Herdiansyah, Haris. *Metodologi Penelitian Kualitatif untuk Ilmu-Ilmu Sosial*. Jakarta: Salemba Humanika, 2010.
- Hermawan, Acep. *Metodologi Pembelajaran Bahasa Arab*. Bandung: Remaja Rosdakarya, 2011.
- Ibn Ibrahim, Abdurrahman. *Idāat’ limuallimi al-Lughah al-Arabiyah ligairi al-Nāṭiqīna Bihā*, Jilid 1. Riyād: Maktabah al-Malik Fahd, 2011.
- Joni, R.T. *Pengembangan Paket Belajar*. Jakarta: Depdikbud. P2LPTK, 1984.
- Kusuma, Alam Budi. “Transformasi Pengajaran Bahasa Arab di Indonesia.” *Al-Manar* Vol. 4, no. 2, 2015.
- Mabrurrosi. “Analisis Buku Ajar Bahasa Arab Karya Dr. D. Hidayat.” *Jurnal Al-Irfan* Vol. 3, no. 2, 2020.
- Maḥmūd ‘Ulyān, Aḥmad Fuād. *al-Mahārāt al-Lugawiyah, Māhiyatuhā wa Turuqu Tadrīshuhā*. Riyād: Dārul Muslim, 1992.
- Maimun, Achmad. “Studi Kritis Terhadap Buku Mapel PAI dan Budi Pekerti.” *DAYAH-Journal of Islamic Education* 3, no. 2, 2020.
- Majid, Abdul. *Perencanaan Pembelajaran, Mengembangkan Standar Kompetensi Guru*. Jakarta: Rosda Karya, 2008.
- Mulhendra. “Analisis Buku Ajar Bahasa Arab untuk MI/SD Islam Pustaka Imam Syafi’I Menurut Kriteria Rusydi Ahmad Thu’aimah.” *Jurnal*

- Tashfiyatuna* 1, no. 1, 2022.
- Mulyati, Yeti. *Modul Hakikat Keterampilan Berbahasa*. t.d.
- Munawarah dan Zulkiflih. "Pembelajaran Keterampilan Menulis (Mahārah al-Kitābah) Dalam Bahasa Arab." *Loghat Arabi: Jurnal Bahasa Arab & Pendidikan Bahasa Arab* 1, no. 2, 2021.
- Mustofa dan Hamid, *Metode dan Strategi pembelajaran bahasa Arab*. Malang: UIN Maliki Press, 2012.
- Mustofa, Syaiful. *Strategi Pembelajaran Bahasa Arab Inovatif*. Malang: UIN Maliki Press, 2011.
- Nazir, Moh. *Metode Penelitian*. Jakarta: Ghalia Indonesia, 2005.
- Nuraini, Firdha Anisa dkk . "Analisis Kualitas Buku Siswa Mata Pelajaran Bahasa Arab Kelas IV Sekolah Dasar Islam Terpadu Sabilul Huda Cirebon." *El-Ibtikar* Vol. 12, no. 1, 2023.
- Nurilngin, Siti. Discovery Learning Model in Learning Maharah Qira'ah in Senior High School/ Model Discovery Learning pada Pembelajaran Maharah Qira'ah di Sekolah Menengah Atas, *ATHLA : Journal of Arabic Teaching, Linguistic And Literature*, Vol. 3 No. 1, Juni 2022.
- Pptq Imam An-Nasa'i. "Ponpen Imam An-Nas'i Borong Juara Pada Porsani Di Darul Marhamah Makassar." An-Nasa'i, Pptq Imam, 2022. <https://www.facebook.com/112887464681191/posts/112893718013899/?mibextid=rS40aB7S9Ucbxw6v>.
- Prastowo, Andi. *Panduan Kreatif Membuat Bahan Ajar Inovatif: Menciptakan Metode Pembelajaran Yang Menarik dan Menyenangkan*. Cet. IV. Yogyakarta: Diva Press, 2012.
- Rosyidi, Abdul Wahab & Mamlu'atul Ni'mah. *Memahami Konsep Dasar Pembelajaran Bahasa Arab*. Malang: UIN Maliki Press, 2011.
- Rahmaini. "Strategi Pembelajaran Maharah Kalam Bagi Non Arab." *Jurnal Ihyaul Arabiyah* 1, no. 2, 2015.
- Rosyidi, Abdul Wahab. *Media Pembelajaran Bahasa Arab*. Malang: UIN Malang Press, 2009.
- Saefullloh, Hasan. *Teknik Pembelajaran Keterampilan Bahasa Arab*. Cirebon : CV Pangger, 2012.
- Siyoto, Sandu & M. Ali Sodik. *Dasar Metodologi Penelitian*. Cet. I; Yogyakarta: Literasi Media Publishing, 2015.
- Soekanto, Soerjono. *Pengantar Penelitian Hukum*. Jakarta: UI Press, 1984.
- Styabudi, Wahyudi. "Manajemen Program Pembelajaran Bahasa Arab di Pondok Pesantren Darussalam (Studi Kasus di Pondok Pesantren Darussalam Ngesong-Sengon Jombang)." *Tesis*. UIN Malang, 2018.
- Sudjana, Nana. *Cara Belajar Siswa Aktif dalam Proses Belajar Mengajar*. Bandung: Sinar Baru Algensindo, 2010.
- Sugiyono. *Metode Penelitian Kuantitatif Kualitatif dan R&D*. Cet. 19; Bandung: Alfabeta, 2013.
- Sukardi. *Metodologi Penelitian Pendidikan dan Prakteknya*. Cet. III; Jakarta: PT Bumi Aksara, 2005.

- Sunarsih, Sri. "Pembelajaran Keterampilan Berbicara Model Kooperatif Teknik Mencari Pasangan dan Teknik Kancing Gemerincing Pada Siswa Introver dan Ekstrover di SMP", Seloka." *Jurnal Pendidikan Bahasa dan Sastra Indonesia* 1, no. 1, 2012.
- Susanti, Rini Dwi. "Studi Analisis Materi Ajar 'Buku Teks Pelajaran' Pada Mapel Bahasa Arab." *Arabia* Vol. 5, no. 2, 2013.
- Syah, Muhibbin. *Psikologi Pendidikan Suatu Pendekatan Baru*. Cet. II. Bandung: Rosda Karya, 1995.
- Syaifullah, Muhammad. "Kajian Teoritis Pengembangan Bahan Ajar Bahasa Arab." *Arabiyatuna, Jurnal Bahasa Arab* 3, no. 1, 2019.
- . "Pembelajaran Kooperatif Tipe Make A Match Dalam Meningkatkan Penguasaan Kosa Kata Bahasa Arab Santri TPA Al-Barokah Hadimulyo Timur Metro Pusat." *Jurnal At-Ta'dib* 11, no. 2, 2016.
- Taufik. *Pembelajaran Bahasa Arab MI (Metode Aplikatif & Inofatif Berbasis ICT)*. Surabaya: PMN, 2011.
- Tim Penyusun Kurikulum. *Kurikulum PPTQ Imam An-Nasa'i*, 2020.
- Widodo, Chomsin S dan Jasmadi. *Panduan Menyusun Bahan Ajar Berbasis Kompetensi*. Jakarta: Gramedia, 2008.



LAMPYRAN-1



UNIVERSITAS ISLAM NEGERI
ALAUDDIN
MAKASSAR



KEMENTERIAN AGAMA REPUBLIK INDONESIA
UNIVERSITAS ISLAM NEGERI ALAUDDIN MAKASSAR
LEMBAGA PENELITIAN DAN PENGABDIAN KEPADA MASYARAKAT

Jl. H.M. Yasin Limpo No. 36, Romang Polong-Gowa (0411) 841879
email : lp2m@uin-alauddin.ac.id website lp2m.uin-alauddin.ac.id

Nomor : B- 02118/Un.06/LP2M/PP.00.9/9/2023
Sifat : Biasa
Lamp. : 1 (satu) Rangkap Proposal
Hal : Rekomendasi Izin Penelitian

Kepada Yth.
Gubernur Provinsi Sulawesi Selatan
C.q. Kepala UPT P2T BKPM Provinsi Sulawesi Selatan

di
Tempat

Assalamu Alaikum Wr. Wb.

Dengan hormat disampaikan bahwa mahasiswa(i) Universitas Islam Negeri Alauddin Makassar dengan identitas di bawah ini:

Nama : Hasriana
NIM : 80400221045
Semester/T.A. : IV (Empat)/T.A. 2022-2023
Fakultas : Pascasarjana
Jurusan/Prodi : Pendidikan Bahasa Arab
Alamat : Jl. Dg. Tata 3, No. 34, Kel. Parangtambung, Kec. Tamalate, Makassar
No. HP. : 085158008123

bermaksud melakukan penelitian dalam rangka penyusunan Tesis sebagai salah satu syarat untuk memperoleh gelar Magister (S2) dengan judul Tesis: Studi Kritis Bahan Ajar Bahasa Arab PPTQ Imam An-Nasa'i Gowa Tingkat Wustha (Ditinjau dari Empat Keterampilan Berbahasa)

Untuk maksud tersebut, kami mengharapkan kiranya kepada mahasiswa(i) tersebut dapat diberi izin untuk melakukan penelitian di Pondok Pesantren Tahfizul Qur'an Imam An-Nasa'i Gowa dan tanggal 16/10/2023 sampai 2/12/2023.

Demikian rekomendasi ini dibuat, atas perhatian dan kerjasamanya diucapkan terima kasih

Samata, 26 November 2023
Ketua

Dr. Rosmin, S. Ag., M. Th. I.
NIP. 197212311999032004

arsip - mahasiswa yang bersangkutan
- pertinggal



YAYASAN AL MUNIR WAHDAH ISLAMIYAH
PONDOK PESANTREN TAHFIZHUL QUR'AN IMAM AN-NASA'I



NOMOR STATISTIK : 510073060062

PERUMAHAN TAMAN PANCIRO INDAH KEL.PANCIRO KEC.BAJENG 92152 KAB.GOWA TELP. 0853-4271-3528

بِسْمِ اللَّهِ الرَّحْمَنِ الرَّحِيمِ

SURAT KETERANGAN

Nomor: K.212/IL/ PPTQ-ANNASAI/1445

Berdasarkan surat dari Lembaga Penelitian dan Pengabdian Kepada Masyarakat Nomor: B- 02118/Un.06/LP2M/PP.00.9/9/2023, hal : Rekomendasi izin penelitian dari tanggal 16 Oktober 2023 sampai 02 Desember 2023, maka kepada Pondok Pesantren Tahfizhul Qur'an Imam An-Nasa'i dengan ini menerangkan nama mahasiswa di bawah ini:

Nama : Hasriana
NIM : 80400221045
Fakultas : Pascasarjana
Jurusan/Prodi : Pendidikan Bahasa Arab
Alamat : Jl. Dg. Tata 3, No. 34
Kel. Parang Tambung, Kec. Tamalate Makassar.

Benar telah mengadakan penelitian di Pondok Pesantren Tahfizhul Qur'an Imam An-Nasa'i Tingkat Wustha. Pada tanggal 16 Oktober 2023 sampai 02 Desember 2023 guna melengkapi data pada penyusunan tesis yang berjudul: "**Studi Kritis Bahan Ajar bahasa arab PPTQ Imam An-Nasa'i Gowa Tingkat Wustha (Ditinjau dari Empat Keterampilan Berbahasa)**".

Demikian surat keterangan ini dibuat untuk digunakan sebagaimana mestinya. Atas perhatian dan kerjasamanya diucapkan *Syukuran Wajazahumullahu Khairan*.

Gowa, 17 Jumadil Awal 1445 H
01 Desember 2023 M



Kepala Sekolah Wustha

Naidah Afman, S.Si

NIY . 21081973 072018076

PEDOMAN DOKUMENTASI

1. Profil Pondok
2. Silabus
3. RPP
4. Kurikulum
5. Roster Mata Pelajaran



1. Dokumen Profil Pondok



YAYASAN AL MUNIR WAHDAH ISLAMIYAH PONDOK PESANTREN TAHFIZHUL QUR'AN IMAM AN-NASAI



PERUMAHAN TAMAN PANCIRO INDAH KEL. PANCIRO KEC. BAJENG 92152 KAB. GOWA TELP. 0852 4010 4200

بِسْمِ اللَّهِ الرَّحْمَنِ الرَّحِيمِ

PROFIL PONDOK PESANTREN TAHFIZHUL QUR'AN IMAM AN-NASAI

Pondok Pesantren Tahfizhul Qur'an Imam An-Nasai yang berdiri sejak tahun 2018 adalah Pondok pesantren yang memiliki pemahaman Aqidah AhlulSunnah wal jamaah dan landasan akhlakul karimah yang merupakan implementasi keimanan dan ketaqwaan, yang melahirkan para penghafal Al-Qur'an dengan jumlah santriwati saat ini sebanyak 141 Santriwati untuk tahun ajaran 2023-2024.

Membimbing dan mempersiapkan santriwati untuk dapat meneruskan ke jenjang pendidikan menengah untuk hidup di masyarakat serta mendidik santriwati untuk bersikap jujur, amanah, berani, bertanggung jawab serta cinta tanah air.

A. VISI DAN MISI PESANTREN

Menjadi lembaga Pengkaderan Hafidz (Penghafal Al Qur'an) dan Muhaflidz (Pembina Penghafal Al Qur'an) Profesional yang Bermahaj AhlulSunnah Wa Al Jama'ah.

MISI PONDOK

Untuk mencapai visi Pondok Pesantren Tahfizhul Qur'an IMAM AN-NASAI Wahdah Islamiyah, maka Misi dari Pondok Pesantren Tahfizhul Qur'an IMAM AN-NASAI Wahdah Islamiyah adalah sebagai berikut :

1. Melayani dengan amanah
2. Mengembangkan pendidikan dengan fokus Tahfidz dan Muhaflidz
3. Menyelenggarakan sistem pendidikan yang terorganisir dengan baik dan menerapkan pola manajemen partisipatif
4. Mewujudkan lembaga pendidikan dan pusat pembinaan yang unggul dan berprestasi berbasis kekaderan
5. Mewujudkan kurikulum dan program pengajaran ciri khas lembaga pendidikan Tahfizhul Qur'an
6. Menjadi mitra pemerintah dalam mencapai tujuan pembangunan pendidikan nasional yaitu meningkatkan iman, takwa dan akhlak mulia
7. Menjalin hubungan kerja sama dengan berbagai pihak dalam hal-hal yang relevan dengan pencapaian tujuan institusi

2. Silabus mata pelajaran bahasa Arab di Pondok Pesantren Tahfizhul Qur'an Imam An-Nasa'i tingkat *wuṣṭa* tahun ajaran 2023-2024

Kelas	Semester	Jumlah pelajaran/waktu /sumber belajar	Standar Kompetensi	Kompetensi Dasar	Indikator
VII	Ganjil	11 <i>dars</i> / 27 pertemuan/ Abu Muhammad Amin, <i>hāzihi lugaṭi mustawā awwal</i>	Siswa dapat bercakap dalam bentuk <i>hiwār</i> , mengetahui <i>mufradāt (adāwatu al-dirāsiyyah 2, fawākih, malābis)</i> , menuliskan angka 1-10 dan huruf (<i>alif, bā, hā, dan dāl</i>) dengan benar dan indah (<i>khat</i>)	Siswa mengetahui, memahami dan menggunakan kosa kata dasar bahasa Arab dalam bentuk <i>tahrīri</i> dan <i>syafahī</i>	Siswa mampu menulis, membaca dan memahami setiap materi bahasa arab dengan baik
	Genap	10 <i>dars</i> /20 pertemuan/ Abu Muhammad	Siswa dapat bercakap dalam bentuk hiwar,	Siswa mengetahui, memahami dan menggunakan	Siswa mampu membaca, menulis, menghafal

		<p>Amin, <i>hāzihi</i> <i>lugatī mustawā</i> <i>ṣanī</i></p>	<p>mengetahui mufradat (<i>mihan</i>, <i>wasāilu</i> <i>naqli, aṣāṣ</i>, <i>asykhās</i>), menuliskan angka 11-20 dan huruf (<i>rā</i>, <i>sīn, ṣād</i>, dan <i>ṭā</i>) dengan benar dan indah (<i>khat</i>)</p>	<p>kosa kata dasar bahasa Arab dalam bentuk tahriri dan syafahi</p>	<p>kosa kata dengan baik dan benar</p>
VIII	Ganjil	<p>9 <i>dars</i> / 27 pertemuan/ Abu Muhammad Amin, <i>hāzihi</i> <i>Lugatī</i> <i>mustawā</i> <i>awwal</i></p>	<p>Siswa dapat memahami kaidah <i>ṣarf</i> <i>makan (hunā</i> 2, <i>hunāka</i> 2) menggunakan dalam kalimat dan menuliskan angka 21-30 dan huruf (<i>‘ain, fā, qāf</i>,</p>	<p>Siswa mengidentifikasi jenis dan perubahan huruf Arab, serta dapat menerapkan dalam penulisan kata dan kalimat</p>	<p>Siswa mampu menulis dan membaca kalimat Arab dengan lancar</p>

			dan <i>kāf</i>) dengan benar dan indah (<i>khat</i>)		
	Genap	9 <i>dars</i> /18 pertemuan/ Abu Muhammad Amin, <i>hāzihī</i> <i>Lugaṭi</i> <i>mustawā ṣani</i>	Siswa dapat memahami kaidah <i>ṣarf</i> <i>makān</i> (<i>fī</i> 2, ' <i>alā</i> 2) menggunakan dalam kalimat dan menuliskan angka 31-40 dan huruf (<i>lām</i> , <i>mīm</i> , <i>nun</i> , dan <i>wāw</i>) dengan benar dan indah (<i>khat</i>)	Siswa mampu membedakan dan menggunakan <i>ṣarf</i> <i>makān</i> <i>hunā</i> , <i>hunāka</i> , <i>fī</i> <i>dan</i> ' <i>alā</i> , dan materi yang ada	Siswa mampu menggunakan dan melafalkan kaidah dasar dalam kalimat dengan benar
IX	Ganjil	12 <i>dars</i> / 27 pertemuan/ Abu Muhammad Amin, <i>hāzihī</i>	Siswa dapat memahami kaidah <i>ṣarf</i> <i>makān</i> (<i>tahta</i> , <i>amām</i> , <i>warā</i> ,	Siswa mampu membedakan dan menggunakan <i>ṣarf</i> <i>makān</i>	Siswa mampu menulis, membaca dan menyimpulkan setiap materi

		<p><i>lugatī mustawā</i> <i>awwal</i></p> <p>dan 12 <i>dars</i> / 12 pertemuan/ A.Zakariyah ibn Ahmad, <i>al-</i> <i>Muyassar fī</i> <i>‘Ilmin Nahwi</i> , <i>jilid satu</i></p>	<p><i>jānib, baina</i>) menggunakan dalam kalimat dan menuliskan angka 41-50 dan huruf (<i>bā, jīm, sīn,</i> dan <i>ṣad</i>) dengan cara bersambung dalam satu kata (<i>khat</i>), dan memahami kaidah <i>kalam</i>, pembagian dan unsur- unsurnya</p>	<p><i>tahta, amām,</i> <i>warā, dan baina</i> dalam kalimat</p> <p>Siswa dapat membuat kalimat sederhana dan menyebutkan unsur penyusun kalimat tersebut</p>	<p>bahasa arab dengan baik</p>
	Genap	<p>5 <i>dars</i> / 18 pertemuan/ Abu Muhammad Amin, <i>hāzihī</i> <i>lugatī mustawā</i></p>	<p>Siswa dapat memahami kaidah <i>damir</i> kepunyaan (<i>anā lī, huwa</i> <i>lahū</i>)</p>	<p>Siswa dapat mengerjakan semua <i>tadrib</i> (latihan) dengan benar dan tepat</p>	<p>Siswa mampu menulis, membaca, dan berbicara bahasa Arab sesuai kaidah</p>

		<p><i>şani</i></p> <p>dan 12 <i>dars</i> / 12 pertemuan/ A.Zakariyah ibn Ahmad, <i>al- Muyassar fī 'Ilmin Nahwi</i> , <i>jilid satu</i></p>	<p>menggunakan dalam kalimat dan menuliskan angka 51-60 dan huruf (<i>ta, 'ain, fā,</i> dan <i>qāf</i>) dengan cara bersambung dalam satu kata (<i>khat</i>), dan mengetahui jenis-jenis <i>ism</i> dan perubahannya dalam <i>i'rab</i> <i>kalimat</i></p>		<p>dasar bahasa Arab dengan baik</p>
--	--	---	--	--	--

3. Dokumen RPP guru bahasa Arab tingkat *wuṣṭa* di Pondok Pesantren Tahfizhul Qur'an Imam An-Nasa'i

Nama Guru : St. Nur Azizah, S.H

Tingkat : *Wuṣṭa*

Mata Pelajaran : Bahasa Arab

Kelas : Satu

Semester : 1 (satu)

Pertemuan ke/Waktu: 11 *dars* x 27 pertemuan

Standar kompetensi : Siswa dapat bercakap dalam bentuk hiwar (6), mengetahui mufradat (*adawāt al-dirāsiyah 2, fawākih, malābis*), menuliskan angka 1-10 dan huruf (*alif, bā, hā, dan dāl*) dengan benar dan indah (*khat*)

Kompetensi Dasar : Siswa mengetahui, memahami dan menggunakan kosa kata dasar bahasa Arab dalam bentuk *tahrīri* dan *syafahi*

Indikator : Siswa mampu menulis, membaca dan memahami setiap materi bahasa arab dengan baik

Tabel.7 RPP Pelajaran Bahasa Arab Kelas VII

No	Tahapan	Kegiatan Pembelajaran	Metode	Media	Sumber Belajar	Alokasi Waktu
1	Pendahuluan Materi Persepsi Kompetensi	Guru menjelaskan mengenai materi yang akan disampaikan a. mengulang materi pekan lalu b. memeriksa pekerjaan rumah (PR) siswa	Diskusi	Alat Papan tulis	Abu Muhammad Amin, <i>hādzihī lughatī mustawa awwal (pertama)</i> .	10 menit
2	Penyajian Uraian Contoh Latihan	Guru menjelaskan mengenai materi: Pertemuan pertama: Membacakan <i>hiwār</i> , dan melafalkan secara menghafal	Ceramah, latihan <i>Istami' wa a'id</i> , diskusi	Alat Papan tulis, buku tulis		60 menit


		<p>berpasangan</p> <p>Pertemuan kedua:</p> <p>Memberikan dan menjelaskan materi baru (kosa kata) dan mengerjakan <i>tadrib</i></p> <p>Pertemuan ketiga:</p> <p>1. Menuliskan huruf dan angka dalam bentuk <i>khat</i></p> <p>2. Mengerjakan <i>tadrib</i></p>			
3	<p>Penutup</p> <p>Ringkasan</p> <p>Penilaian</p> <p>Tindak Lanjut</p>	<p>1. menanyakan ke siswa inti materi sebelum keluar</p> <p>2. memberikan tugas kepada siswa atau games tentang materi yang telah dipaparkan</p>	<p>Tanya jawab atau dalam bentuk games</p>		10 menit

4. Kurikulum PPTQ Imam Annasai



5. Roster Mata Pelajaran PPTQ Imam An-Nasai T.A. 2023-2024

JADWAL MATA PELAJARAN PPTQ IMAM AN-NASAI SEMESTER GANJIL 2023/2024									
NO	HARI	WAKTU	KELAS					GURU PIKET	
			7	8	9	10	11		12
1	SENIN	08.00-08.40	BHS ARAB (NAFISA)	TAHFIDZ (MUSLIMAT)	AQIDAH (NAIDAH)	TAHFIDZ (ARIIFAH)	TAHFIDZ (MUTHIA)	TAHFIDZ (ANITA)	NAIDAH
		08.40-09.20	BHS ARAB (NAFISA)	TAHFIDZ (MUSLIMAT)	AQIDAH (NAIDAH)	TAHFIDZ (ARIIFAH)	TAHFIDZ (MUTHIA)	TAHFIDZ (ANITA)	
		09.20-10.00	IPA (NAIDAH)	AL-QUR'AN (MUTHIA)	TAHFIDZ (MUSLIMAT)	HADIST (ANTI)	BHS ARAB (ANITA)	BHS. ARAB (HANAN)	NURFADILAH
		10.00-10.20							
		10.20-11.00	MATH (AISYAH)	IPA (NAIDAH)	TAHFIDZ (MUSLIMAT)	BHS.ARAB (ANTI)	BHS. ARAB (ANITA)	BHS. ARAB (HANAN)	
		11.00-11.40	TAHFIDZ (MUSLIMAT)	MATH (AISYAH)	IPA (NAIDAH)	BHS.ARAB (ANTI)	BHS. ARAB (ANITA)	BHS. ARAB (HANAN)	
2	SELASA	08.00-08.40	TAHFIDZ (WIWIK)	HADITS (SURMA)	TAHFIDZ (NADIA)	TAHFIDZ (ELA)	AQIDAH (MUKMININ)	PKN (ARIIFAH)	NAFISA
		08.40-09.20	TAHFIDZ (WIWIK)	TAHFIDZ (JANNAH)	TAHFIDZ (NADIA)	TAHFIDZ (ELA)	TAHFIDZ (ANTI)	KIMIA (MUKMININ)	
		09.20-10.00	BHS. INDONESIA (MAM TI)	TAHFIDZ (JANNAH)	BHS. ARAB (SURMA)	HADITS (ANTI)	TAHFIDZ (ANTI)	AQIDAH (MUKMININ)	SURMA
		10.00-10.20							
		10.20-11.00	ENGLISH (MAM TITI)	BHS. ARAB (ISHMA)	BHS. ARAB (SURMA)	AQIDAH (MUKMININ)	HADIST (ANTI)	FIGIH (WIWIK)	
		11.00-11.40	HADITS (SURMA)	BHS. ARAB (ISHMA)	BHS. INDONESIA (MAM TI)	KIMIA (MUKMININ)	HADIST (ANTI)	AKHLAQ (DILA)	
3	RABU	08.00-08.40	TAHFIDZ (MUSLIMAT)	TAHFIDZ (JANNAH)	TAHFIDZ (NADIA)	TAHFIDZ (SURMA)	TAHFIDZ (MUTHIA)	TAHFIDZ (ANITA)	ANITA
		08.40-09.20	TAHFIDZ (MUSLIMAT)	TAHFIDZ (JANNAH)	TAHFIDZ (NADIA)	TAHFIDZ (SURMA)	TAHFIDZ (MUTHIA)	TAHFIDZ (ANITA)	
		09.20-10.00	IPS (MAM TITI)	PKN (ARIIFAH)	BHS. ARAB (SURMA)	AKHLAQ (DILA)	FIGIH (WIWIK)	TAHFIDZ (ANITA)	MAM TITI
		10.00-10.20							
		10.20-11.00	BHS. ARAB (NAFISA)	ENGLISH (MAM TITI)	BHS ARAB (SURMA)	FIGIH (WIWIK)	GEOGRAFI (ARIIFAH)	TAHFIDZ (ANITA)	
		11.00-11.40	BHS. ARAB (NAFISA)	BHS. INDONESIA (MAM TI)	HADITS (SURMA)	PKN (ARIIFAH)	BHS. ARAB (ANITA)	SKI (MUSLIMAT)	
4	KAMIS	08.00-08.40	TAHFIDZ (MUSLIMAT)	TAHFIDZ (ELA)	HADITS (SURMA)	TAHFIDZ (DILA)	TAHFIDZ (ISHMA)	BIOLOGI (NAIDAH)	ISHMA
		08.40-09.20	TAHFIDZ (MUSLIMAT)	TAHFIDZ (ELA)	TAHFIDZ (JANNAH)	TAHFIDZ (DILA)	TAHFIDZ (ISHMA)	TAHFIDZ (NAIDAH)	
		09.20-10.00	TAHFIDZ (MUSLIMAT)	HADIST (SURMA)	TAHFIDZ (JANNAH)	BIOLOGI (NAIDAH)	BHS. INDONESIA (MAM TI)	MATH (AISYAH)	RAHMA
		10.00-10.20							
		10.20-11.00	SKI (MUKMININ)	BHS. ARAB (ISHMA)	MATH (AISYAH)	SKI (MUSLIMAT)	ENGLISH (MAM ADEL)	HADIST (ANTI)	
		11.00-11.40	HADITS (SURMA)	BHS. ARAB (ISHMA)	SKI (MUKMININ)	FISIKA (AISYAH)	SKI (MUSLIMAT)	HADIST (ANTI)	
5	JUM'AT	08.00-08.40	TAHFIDZ (ARIIFAH)	TAHFIDZ (MUSLIMAT)	TAHFIDZ (NAFISAH)	TAHFIDZ (WIWIK)	SOSIOLOGI (MAM ADEL)	TAHFIDZ (MUTHIA)	ARIIFAH
		08.40-09.20	TAHFIDZ (ARIIFAH)	TAHFIDZ (MUSLIMAT)	TAHFIDZ (NAFISAH)	TAHFIDZ (WIWIK)	EKONOMI (MAM ADEL)	TAHFIDZ (MUTHIA)	
		09.20-10.00	AQIDAH (HANAN)	IPS (MAM TITI)	AKHLAQ (MUTHIA)	BHS. ARAB (ANTI)	MATH (AISYAH)	TAHFIDZ (NAFISA)	NURLAELA
		10.00-10.20							
		10.20-11.00	AQIDAH (HANAN)	SKI (MUTHIA)	ENGLISH (MAM TITI)	BHS ARAB (ANTI)	TAHFIDZ (ARIIFAH)	FISIKA (AISYAH)	
		11.00-11.40	AL-QUR'AN (MUTHIA)	AKHLAQ (HANAN)	IPS (MAM TITI)	MATH (AISYAH)	TAHFIDZ (ARIIFAH)	BHS INDONESIA (MAM AD)	
6	SABTU	08.00-08.40	PKN (ARIIFAH)	FIGIH (FIRA)	AKHLAQ (DILA)	ENGLISH (MAM ADEL)	AL-QUR'AN (ELA)	BAHASA ARAB (HANAN)	MAM ADEL
		08.40-09.20	FIGIH (FIRA)	AQIDAH (HANAN)	PKN (ARIIFAH)	AL-QUR'AN (ELA)	AKHLAQ (DILA)	ENGLISH (MAM ADEL)	
		09.20-10.00	AKHLAQ (FITRIANI)	AQIDAH (HANAN)	FIGIH (FIRA)	BHS. INDONESIA (MAM A)	PKN (ARIIFAH)	AL-QUR'AN (ELA)	
		10.00-10.20							
		10.20-11.00							
		11.00-11.40							
WALI KELAS			HASRIATI	HASRIANI	SURMANIAMA	ADELINA	ANITA	HARDIANTI	



DAFTAR RIWAYAT HIDUP

A. DATA DIRI

Nama : Hasriana
Nim : 80400221045
Fakultas : Pascasarjana
Jurusan : Pendidikan Bahasa Arab
Tempat/Tanggal Lahir : Ujung Pandang, 21 April 1989
Umur : 34
Jenis Kelamin : Perempuan
Agama : Islam
Alamat : Jl. Dg. Tata III No. 34, Kelurahan
Parangtambung, Kecamatan Tamalate, Makassar
Nama Suami : Muslimin
Nama Anak : Amru Abdurrahman

Riwayat Pekerjaan dan Organisasi

2013-2015 : Dosen Stiba Makassar
2016-2023 : Pengajar PPTQ Imam An-Nasa'i
2016-2023 : Pengurus Muslimah Wahdah Gowa

Organisasi yang pernah diikuti diantaranya: anggota Osis, Remaja Masjid
Jabal Nur SMUDAMA Malino, BEM Stiba Makassar Bid. Tahsin Tilawah
Qur'an

B. DATA ORANGTUA

Nama orangtua

Nama Ayah : Rapping Dg Serang (Alm)

Nama Ibu : Rohani Dg Bau

Pekerjaan

Ayah : -

Ibu : Ibu Rumah Tangga

C. JENJANG PENDIDIKAN

1996-2001 : SDN Parang Tambung II

2002-2004 : SMP Negeri 27 Makassar

2005-2007 : SMA Negeri 02 Tinggimoncong

2008-2013 : Stiba Makassar

2009-2012 : Madinah of International University

2022-2023 : UIN Alauddin Makassar

