

**PENERAPAN GAMIFIKASI BERBANTUAN MEDIA *GENIALLY*
DALAM MENINGKATKAN HASIL BELAJAR *QAWĀ'ID* SISWA
KELAS XI MIPA II MAS ALKHAIRAAT PUSAT PALU**



Diajukan untuk Memenuhi Salah Satu Syarat Memperoleh Gelar Magister
Program Studi Pendidikan Bahasa Arab
pada Pascasarjana UIN Alauddin Makassar

UNIVERSITAS ISLAM NEGERI
ALAUDDIN
MAKASSAR
Oleh:
OKTIS TRIANA DEWI
NIM: 80400221016

PASCASARJANA
UNIVERSITAS ISLAM NEGERI ALAUDDIN MAKASSAR
2024

PERNYATAAN KEASLIAN TESIS


Mahasiswa yang bertanda tangan dibawa ini:

Nama : Oktis Triana Dewi
Tempat Tanggal Lahir : Ampibabo, 13 Oktober 1998
Konsentrasi : Pendidikan Bahasa Arab
Alamat : BTN Roviga Residence B5/11, Jl. Untad 1,
Kecamatan Mantikolure, Kota Palu, Sulawesi
Tengah
Judul : Penerapan Gamifikasi Berbantuan Media *Genially*
Dalam Meningkatkan Hasil Belajar *Qawā'id* Siswa
Kelas XI MIPA II MAS Alkhairaat Pusat Palu

Menyatakan dengan sesungguhnya dan penuh kesadaran bahwa tesis ini benar adalah karya sendiri. Jika dikemudian hari terbukti bahwa ia merupakan duplikat, tiruan, plagiat, atau dibuat oleh orang lain, sebagian atau keseluruhannya, maka tesis dan gelar yang diperoleh karenanya batal demi hukum.

UNIVERSITAS ISLAM NEGERI Gowa, 27 Februari 2024

ALAUDDIN
MAKASSAR

Menyusun,

METER TEMPEL
0FC63AKX815631119

Oktis Triana Dewi
80400221016

PENGESAHAN TESIS

Tesis berjudul: **"Penerapan Gamifikasi Berbantuan Media Genially Dalam Meningkatkan Hasil Belajar Qawā'id Siswa Kelas XI MIPA II MAS Alkhairaat Pusat Palu"**, yang disusun oleh saudari Oktis Triana Dewi, NIM: 80400221016, Mahasiswa Program Studi Magister Pendidikan Bahasa Arab Pascasarjana UIN Alauddin Makassar, telah diujikan dalam sidang **Ujian Tutup Tesis** pada hari Kamis, 15 Februari 2024, bertepatan dengan tanggal 5 Syakban 1445 Hijriah, dinyatakan telah dapat diterima sebagai salah satu syarat untuk memperoleh gelar magister Program Studi Magister Pendidikan Bahasa Arab Pascasarjana UIN Alauddin Makassar dengan **Perbaikan Seperlunya**.

Gowa, 27 Februari 2024

PROMOTOR:

Prof. Dr. Muhammad Yaumi, M.Hum., M.A.

KOPROMOTOR:

Dr. Hj. Haniah, Lc., M.A.

PENGUJI:

1. Muh. Fihris Khalik, SS., M.A., Ph.D.
2. Dr. Anwar Abd. Rahman, S. Ag., M.Pd.
3. Prof. Dr. Muhammad Yaumi, M.Hum., M.A.
4. Dr. Hj. Haniah, Lc., M.A.

Diketahui oleh:

Direktur Pascasarjana UIN Alauddin Makassar


Prof. Dr. H. Abustani Ilyas, M.Ag.
NIP. 19661130 199303 1 003

KATA PENGANTAR

بِسْمِ اللَّهِ الرَّحْمَنِ الرَّحِيمِ

الحمد لله رب العالمين والصلاة والسلام على أشرف الأنبياء والمرسلين سيدنا محمد و على آله
و صحبه أجمعين، أما بعد.

Puji syukur senantiasa dipanjatkan kepada Allah Swt. karena dengan kehendak, izin dan ridho-Nya sehingga penulis dapat menyusun tesis ini. Demikian pula, shalawat dan taslim dipanjatkan kepada Nabi Muhammad Saw. Nabi yang seluruh hidupnya hanya diperuntukkan untuk kemaslahatan ummat manusia.

Tesis ini disusun sebagai persyaratan penyelesaian studi pada Pascasarjana UIN Alauddin Makassar, prodi Pendidikan Bahasa Arab, dengan judul “Penerapan Gamifikasi Berbantuan Media *Genially* Dalam Meningkatkan Hasil Belajar *Qawā'id* siswa kelas XI MIPA II MAS Alkhairaat Pusat Palu”.

Menyadari sepenuhnya, bahwa penulisan tesis ini tidak terlepas dari bantuan berbagai pihak dan selayaknya menyampaikan terima kasih sebesar-besarnya atas bantuan dan andil dari mereka semua, baik materil maupun moril. Untuk itu penulis ucapkan terima kasih yang tak terhingga kepada:

1. Prof. H. Hamdan Juhanis, M.A., Ph.D., Rektor UIN Alauddin Makassar beserta Wakil Rektor I, Prof. Dr. H. Kamaluddin Abunawas, M.Ag., Wakil Rektor II, Dr. H. Andi Aderus, Lc., M.A., Wakil Rektor III, Prof. Dr. Muhammad Halifah Mustami, M.Pd., dan Wakil Rektor IV, Prof. Dr. H. Muhammad Amri, Lc., M.Ag., yang telah membina dan memimpin UIN Alauddin Makassar menjadi tempat bagi penulis untuk memperoleh ilmu baik dari segi akademik maupun ekstrakurikuler.

2. Prof. Dr. H. Abustani Ilyas, M.Ag., Direktur Pascasarjana UIN Alaudin Makassar, beserta Wakil Direktur Pascasarjana UIN Alauddin Makassar Prof. Dr. H. Hasyim Haddade, M.Ag., dan seluruh staf administrasi yang telah memberikan arahan dan pelayanan yang sebaik-baiknya.
3. Dr. Hj. Haniah, Lc., M.A., dan Dr. Hamka Ilyas, M.Th.I., Ketua dan Sekretaris Program Studi Pendidikan Bahasa Arab, yang telah memberikan bimbingan dan arahnya kepada penulis.
4. Prof. Dr. Muhammad Yaumi, M.Hum., dan Dr. Hj. Haniah, Lc., M.A., selaku promotor dan kopromotor yang telah membimbing dan mengarahkan hingga penulis dapat menyelesaikan tesis ini.
5. Muh. Fihris Khalik, SS., M.A., Ph.D dan Dr. Anwar Abd. Rahman, S.Ag., M.Pd., selaku dewan penguji yang telah memberikan arahan dan perbaikan pada tulisan ini.
6. Para dosen Pascasarjana UIN Alauddin Makassar yang telah meluangkan waktu dan mencurahkan pikirannya dalam mendidik dan mengajar selama proses perkuliahan.
7. Kepala perpustakaan UIN Alauddin Makassar beserta seluruh staf yang telah memberikan pelayanan sebaik-baiknya.
8. Kepala MAS Alkhairaat Pusat Palu, beserta seluruh guru dan staf yang telah membantu jalannya proses penelitian, sehingga penulis dapat menyelesaikan tesis ini.
9. Kedua orang tua tercinta yaitu Ayahanda Hi. Abdul Muluk Abbas, S.Pd., dan ibunda Hj. Halima, S.Pd., saudara-saudara tercinta Moh Fajar, S.Si., M.Si., Moh Rizka, S.Pd., Nur Intan, Moh Aprizal, keponakan tersayang Moh Zaki Prama, Moh Zikra, Amanah, dan keluarga besar yang telah

memberikan doa, cinta, kasih sayang, ketulusan dan kesabaran hingga penulis dapat menyelesaikan studi dengan baik.

10. Seluruh teman-teman seperjuangan PBA angkatan 2021 Pascasarjana UIN Alauddin Makassar, yang selama ini menjadi sahabat dan selalu memberikan motivasi serta dukungan dalam penyelesaian tesis ini.

11. Seluruh pihak yang tidak dapat disebutkan satu persatu.

Tersirat harapan dan doa semoga Allah Swt. membalas segala kebaikan dari berbagai pihak tersebut. Penulis sangat berharap masukan dari para pembaca dan semoga karya ilmiah ini bermanfaat bagi siapa saja yang membacanya. Amiin



DAFTAR ISI

HALAMAN SAMPUL	i
PERNYATAAN KEASLIAN TESIS	ii
PENGESAHAN TESIS	iii
KATA PENGANTAR	iv
DAFTAR ISI	vii
DAFTAR TABEL	ix
PEDOMAN TRANSLITERASI ARAB-LATIN DAN SINGKATAN	xii
ABSTRAK	xviii
BAB I PENDAHULUAN	1
A. <i>Latar Belakang Masalah</i>	1
B. <i>Fokus Penelitian dan Deskripsi Fokus</i>	8
1. Fokus Penelitian.....	8
2. Deskripsi Fokus Penelitian.....	8
C. <i>Rumusan Masalah</i>	11
D. <i>Tujuan dan Kegunaan Penelitian</i>	11
1. Tujuan Penelitian.....	11
2. Kegunaan Penelitian.....	12
E. <i>Kajian Pustaka</i>	14
BAB II KAJIAN TEORETIS	20
A. <i>Gamifikasi Pada Pembelajaran</i>	22
1. Teori Yang Mendasari Gamifikasi.....	22
2. Definisi Gamifikasi.....	24
3. Elemen Gamifikasi.....	27
4. Langkah-Langkah Penerapan Gamifikasi Pada Pembelajaran.....	30
B. <i>Media Genially</i>	35
1. Pengertian Media Pembelajaran.....	35
2. Ragam Media Pembelajaran.....	37
3. Genially.....	39
C. <i>Hasil Belajar</i>	44
1. Teori Hasil Belajar.....	44
2. Definisi Hasil Belajar.....	47
3. Faktor-Faktor yang Mempengaruhi Hasil Belajar.....	51
4. Fungsi dan Tujuan Hasil Belajar.....	54
5. Indikator Hasil Belajar.....	56
D. <i>Pembelajaran Qawā'id</i>	59
E. <i>Kerangka Pikir</i>	71

F. <i>Hipotesis Tindakan</i>	73
BAB III METODOLOGI PENELITIAN	74
A. <i>Jenis Penelitian dan Lokasi Penelitian</i>	74
1. Jenis Penelitian.....	74
2. Lokasi Penelitian	78
B. <i>Pendekatan Penelitian</i>	79
C. <i>Waktu Penelitian</i>	80
D. <i>Sumber Data</i>	81
E. <i>Teknik Pengumpulan Data</i>	82
F. <i>Instrumen Penelitian</i>	84
G. <i>Teknik Analisis Data</i>	86
H. <i>Indikator Keberhasilan</i>	89
BAB IV HASIL PENELITIAN DAN PEMBAHASAN	91
A. <i>Hasil Penelitian</i>	91
1. Deskripsi Penelitian Tahap Awal	91
2. Deskripsi Hasil Penelitian Siklus I	94
3. Deskripsi Hasil Penelitian Siklus II	115
4. Deskripsi Hasil Penelitian Siklus III	143
B. <i>Pembahasan</i>	174
1. Peningkatan Hasil Belajar <i>Qawā'id</i> dengan Menerapkan Gamifikasi Berbantuan Media <i>Genially</i> dengan Melibatkan Fitur <i>Presentation</i>	175
2. Peningkatan Hasil Belajar <i>Qawā'id</i> dengan Menerapkan Gamifikasi Berbantuan Media <i>Genially</i> dengan Melibatkan Fitur <i>Video</i>	179
3. Peningkatan Hasil Belajar <i>Qawā'id</i> dengan Menerapkan Gamifikasi Berbantuan Media <i>Genially</i> dengan Melibatkan Fitur <i>Gamification</i>	185
BAB V KESIMPULAN	172
A. <i>Kesimpulan</i>	191
B. <i>Implikasi Penelitian</i>	192
DAFTAR PUSTAKA	

DAFTAR TABEL

Tabel 1.1	Fokus dan Deskripsi Siklus Penelitian	10
Tabel 2.1	Indikator Hasil Belajar	58
Tabel 2.2	Materi Ilmu <i>Naḥwu</i>	64
Tabel 2.3	<i>Taṣrīf Iṣṭilāhī</i>	66
Tabel 2.4	<i>Taṣrīf Luḡāwī</i>	66
Tabel 3.1	Jadwal Pelaksanaan Penelitian	80
Tabel 3.2	Skor Alternatif Penilaian Lembar Observasi	83
Tabel 3.3	Kisi-Kisi Lembar Observasi Guru	85
Tabel 3.4	Kategori Keberhasilan	89
Tabel 4.1	Tahapan Awal Penelitian	91
Tabel 4.2	Distribusi Nilai Hasil Belajar Pra Tindakan	92
Tabel 4.3	Kondisi Pembelajaran Pra Tindakan	93
Tabel 4.4	Distribusi Nilai Hasil Belajar Pertemuan 1 siklus I	107
Tabel 4.5	Distribusi Nilai Hasil Belajar Pertemuan 2 Siklus I	108
Tabel 4.6	Perbandingan Hasil Belajar Pra Tindakan Dengan Siklus I	111
Tabel 4.7	Temuan Masalah Pada Siklus I dan Rancangan Perbaikan	114
Tabel 4.8	Distribusi Nilai Hasil Belajar Pertemuan 1 Siklus II	133
Tabel 4.9	Distribusi Nilai Hasil Belajar Pertemuan 2 Siklus II	135
Tabel 4.10	Distribusi Nilai Hasil Belajar Pertemuan 3 Siklus II	136
Tabel 4.11	Perbandingan Hasil Belajar Siklus I dengan Siklus II	138
Tabel 4.12	Temuan Masalah Pada Siklus II dan Rancangan Perbaikan	142
Tabel 4.13	Distribusi Nilai Hasil Belajar Pertemuan 1 Siklus III	166
Tabel 4.14	Distribusi Nilai Hasil Belajar Pertemuan 2 Siklus III	168
Tabel 4.15	Distribusi Nilai Hasil Belajar Pertemuan 3 Siklus III	169
Tabel 4.16	Perbandingan Data Hasil Belajar Siklus II dan Siklus III	171

DAFTAR BAGAN

Bagan 2.1	Langkah-Langkah Penerapan Gamifikasi Pada Pembelajaran	31
Bagan 2.2	Kerangka Pikir	72
Bagan 3.1	Desan Penelitian Tindakan Kelas Oleh Kemmis dan Mc Tagart	75



DAFTAR GRAFIK

Grafik 4.1	Presentase Ketuntasan Pertemuan Pertama Siklus I	108
Grafik 4.2	Presentase Ketuntasan Pertemuan Kedua Siklus I	110
Grafik 4.3	Presentase Ketuntasan Siklus I	110
Grafik 4.4	Perbandingan Nilai Rata-Rata Siswa Pada Siklus I	111
Grafik 4.5	Perbandingan Presentase Ketuntasan Pra Siklus dan Siklus I	112
Grafik 4.6	Presentase Ketuntasan Pertemuan Pertama Siklus II	134
Grafik 4.7	Presentase Ketuntasan Pertemuan Kedua Siklus II	136
Grafik 4.8	Presentase Ketuntasan Pertemuan Ketiga Siklus III	137
Grafik 4.9	Presentase Ketuntasan Siklus II	138
Grafik 4.10	Perbandingan Nilai Rata-Rata Siswa Pada Siklus I dan Siklus II	139
Grafik 4.11	Perbandingan Presentase Ketuntasan Siklus I dan Siklus II	140
Grafik 4.12	Presentase Ketuntasan Pertemuan Pertama Siklus III	167
Grafik 4.13	Presentase Ketuntasan Pertemuan Kedua Siklus III	168
Grafik 4.14	Presentase Ketuntasan Pertemuan Ketiga Siklus III	170
Grafik 4.15	Presentase Ketuntasan Siklus III	170
Grafik 4.16	Perbandingan Nilai Rata-Rata Siswa Pada Siklus II dan Siklus III	172
Grafik 4.17	Perbandingan Presentase Ketuntasan Siklus II dan Siklus III	173
Grafik 4.18	Perbandingan Presentase Ketuntasan (Tuntas dan Belum Tuntas) Siklus I	175
Grafik 4.19	Perbandingan Presentase Ketuntasan (Tuntas dan Belum Tuntas) Siklus II	180
Grafik 4.20	Perbandingan Presentase Ketuntasan (Tuntas dan Belum Tuntas) Siklus III	185

PEDOMAN TRANSLITERASI ARAB-LATIN DAN SINGKATAN

A. Transliterasi Arab-Latin

Daftar huruf bahasa Arab dan transliterasinya ke dalam huruf Latin dapat dilihat pada tabel berikut:

1. Konsonan

Huruf Arab	Nama	Huruf Latin	Nama
ا	alif	tidak dilambangkan	tidak dilambangkan
ب	ba	B	Be
ت	ta	T	Te
ث	ša	š	es (dengan titik di atas)
ج	Jim	J	Je
ح	ḥa	ḥ	ha (dengan titik di bawah)
خ	kha	Kh	ka dan ha
د	dal	D	De
ذ	zal	z	zet (dengan titik di atas)
ر	ra	R	Er
ز	zai	Z	Zet
س	sin	S	Es
ش	syin	Sy	es dan ye
ص	ṣad	ṣ	es (dengan titik di bawah)
ض	ḍad	ḍ	de (dengan titik di bawah)
ط	ṭa	ṭ	te (dengan titik di bawah)
ظ	ẓa	ẓ	zet (dengan titik di bawah)
ع	'ain	'	apostrof terbalik
غ	gain	G	Ge
ف	fa	F	Ef
ق	qaf	Q	Qi
ك	kaf	K	Ka
ل	lam	L	El
م	mim	M	Em
ن	nun	N	En
و	wau	W	We
هـ	ha	H	Ha
ء	hamzah	'	Apostrof
ي	ya	Y	Ye

Hamzah (ء) yang terletak di awal kata mengikuti vokalnya tanpa diberi tanda apa pun. Jika ia terletak di tengah atau di akhir, maka ditulis dengan tanda (').

2. Vokal

Vokal bahasa Arab, seperti vokal bahasa Indonesia, terdiri atas vokal tunggal

atau monoftong dan vokal rangkap atau diftong.

Vokal tunggal bahasa Arab yang lambangnya berupa tanda atau harakat, transliterasinya sebagai berikut:

Tanda	Nama	Huruf Latin	Nama
اَ	<i>Fathah</i>	a	a
اِ	<i>kasrah</i>	i	i
اُ	<i>ḍammah</i>	u	u

Vokal rangkap bahasa Arab yang lambangnya berupa gabungan antara harakat dan huruf, transliterasinya berupa gabungan huruf, yaitu:

Tanda	Nama	Huruf Latin	Nama
اِي	<i>fathah dan yā'</i>	ai	a dan i
اُو	<i>fathah dan wau</i>	au	a dan u

Contoh:

كَيْفَ : *kaifa*

هَوَّلَ : *hauḷa*

3. Maddah

Maddah atau vokal panjang yang lambangnya berupa harakat dan huruf, transliterasinya berupa huruf dan tanda, yaitu:

Harakat dan Huruf	Nama	Huruf dan Tanda	Nama
اَ... اِ... اُ...	<i>fathah dan alif</i> atau <i>yā'</i>	ā	a dan garis di atas
يِ	<i>kasrah dan yā'</i>	ī	i dan garis di atas
وِ	<i>ḍammah dan wau</i>	ū	u dan garis di atas

Contoh:

مَاتَ : *māta*

رَمَى : *ramā*

قَيْلٌ : qīla

يَمُوتُ : yamūtu

4. *Tā' marbūṭah*

Transliterasi untuk *tā' marbūṭah* ada dua, yaitu: *tā' marbūṭah* yang hidup atau mendapat harakat *fathah*, *kasrah*, dan *ḍammah*, transliterasinya adalah [t]. Sedangkan *tā' marbūṭah* yang mati atau mendapat harakat sukun, transliterasinya adalah [h].

Kalau pada kata yang berakhir dengan *tā' marbūṭah* diikuti oleh kata yang menggunakan kata sandang *al-* serta bacaan kedua kata itu terpisah, maka *tā' marbūṭah* itu ditransliterasikan dengan ha (h).

Contoh:

رَوْضَةُ الْأَطْفَالِ : *rauḍah al-atfāl*

الْمَدِينَةُ الْفَاضِلَةُ : *al-madīnah al-fāḍilah*

الْحِكْمَةُ : *al-ḥikmah*

5. *Syaddah (Tasydīd)*

Syaddah atau *tasydīd* yang dalam sistem tulisan Arab dilambangkan dengan sebuah tanda *tasydī* (ّ) dalam transliterasi ini dilambangkan dengan perulangan huruf (konsonan ganda) yang diberi tanda *syaddah*.

Contoh:

رَبَّنَا : *rabbānā*

نَجَّيْنَا : *najjainā*

الْحَقُّ : *al-ḥaqq*

نُعِمْ : *nu"ima*

عُدُّوْ : *'aduwwun*

Jika huruf ى ber-*tasydid* di akhir sebuah kata dan didahului oleh huruf *kasrah* (ىِ), maka ia ditransliterasi seperti huruf *maddah* menjadi ī.

Contoh:

عَلِيٌّ : 'Alī (bukan 'Aliyy atau 'Aly)

عَرَبِيٌّ: 'Arabī (bukan 'Arabiyy atau 'Araby)

6. Kata Sandang

Kata sandang dalam sistem tulisan Arab dilambangkan dengan huruf ال (*alif lam ma'arifah*). Dalam pedoman transliterasi ini, kata sandang ditransliterasi seperti biasa, al-, baik ketika ia diikuti oleh huruf *syamsiyah* maupun huruf *qamariyah*. Kata sandang tidak mengikuti bunyi huruf langsung yang mengikutinya. Kata sandang ditulis terpisah dari kata yang mengikutinya dan dihubungkan dengan garis mendatar (-).

Contoh:

الشَّمْسُ : *al-syamsu* (bukan *asy-syamsu*)

الزَّلْزَلَةُ : *al-zalزالah* (*az-zalزالah*)

الْفَلْسَفَةُ : *al-falsafah*

الْبِلَادُ : *al-bilādu*

7. Hamzah

Aturan transliterasi huruf hamzah menjadi apostrof (') hanya berlaku bagi hamzah yang terletak di tengah dan akhir kata. Namun, bila hamzah terletak di awal kata, ia tidak dilambangkan, karena dalam tulisan Arab ia berupa alif.

Contoh:

تَأْمُرُونَ : *ta'murūna*

النَّوْعُ : *al-nau'*

شَيْءٌ : *syai'un*

أُمِرْتُ : *umirtu*

8. Penulisan Kata Arab yang Lazim Digunakan dalam Bahasa Indonesia

Kata, istilah atau kalimat Arab yang ditransliterasi adalah kata, istilah atau kalimat yang belum dibakukan dalam bahasa Indonesia. Kata, istilah atau kalimat yang sudah lazim dan menjadi bagian dari perbendaharaan bahasa Indonesia, atau sering ditulis dalam tulisan bahasa Indonesia, atau lazim digunakan dalam dunia akademik tertentu, tidak lagi ditulis menurut cara transliterasi di atas. Misalnya, kata al-Qur'an (dari *al-Qur'ān*), alhamdulillah, dan munaqasyah. Namun, bila kata-kata tersebut menjadi bagian dari satu rangkaian teks Arab, maka harus ditransli-

terasi secara utuh. Contoh:

Fī Zilāl al-Qur'ān

Al-Sunnah qabl al-tadwīn

9. *Lafz al-Jalālah* (الله)

Kata “Allah” yang didahului partikel seperti huruf *jarr* dan huruf lainnya atau berkedudukan sebagai *muḍāf ilaih* (frasa nominal), ditransliterasi tanpa huruf hamzah.

Contoh:

دِينُ اللَّهِ *dīnullāh* بِاللَّهِ *billāh*

Adapun *tā' marbūṭah* di akhir kata yang disandarkan kepada *lafz al-jalālah*, ditransliterasi dengan huruf [t]. Contoh:

هُم فِي رَحْمَةِ اللَّهِ *hum fī raḥmatillāh*

10. Huruf Kapital

Walau sistem tulisan Arab tidak mengenal huruf kapital (*All Caps*), dalam transliterasinya huruf-huruf tersebut dikenai ketentuan tentang penggunaan huruf kapital berdasarkan pedoman ejaan Bahasa Indonesia yang berlaku (EYD). Huruf kapital, misalnya, digunakan untuk menuliskan huruf awal nama diri (orang, tempat, bulan) dan huruf pertama pada permulaan kalimat. Bila nama diri didahului oleh kata sandang (al-), maka yang ditulis dengan huruf kapital tetap huruf awal nama diri tersebut, bukan huruf awal kata sandangnya. Jika terletak pada awal kalimat, maka huruf A dari kata sandang tersebut menggunakan huruf kapital (Al-). Ketentuan yang sama juga berlaku untuk huruf awal dari judul referensi yang didahului oleh kata sandang al-, baik ketika ia ditulis dalam teks maupun dalam catatan rujukan (CK, DP, CDK, dan DR). Contoh:

Wa mā Muḥammadun illā rasūl

Inna awwala baitin wuḍī'a linnāsi lallazī bi Bakkata mubārakan

Syahru Ramaḍān al-laẓī unzila fih al-Qur'ān

Naṣīr al-Dīn al-Tūsī

Abū Naṣr al-Farābī

Al-Gazālī

Al-Munqiz min al-Dalāl

Jika nama resmi seseorang menggunakan kata Ibnu (anak dari) dan Abū (bapak dari) sebagai nama kedua terakhirnya, maka kedua nama terakhir itu harus disebutkan sebagai nama akhir dalam daftar pustaka atau daftar referensi. Contoh:

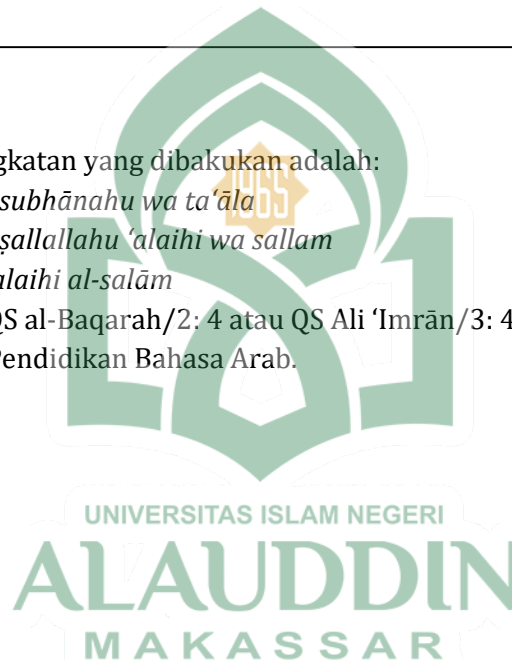
Abū al-Walīd Muḥammad ibn Rusyd, ditulis menjadi: Ibnu Rusyd, Abū al-Walīd Muḥammad (bukan: Rusyd, Abū al-Walīd Muḥammad Ibnu)

Naṣr Ḥāmid Abū Zaīd, ditulis menjadi: Abū Zaīd, Naṣr Ḥāmid (bukan: Zaīd, Naṣr Ḥāmid Abū)

B. Daftar Singkatan

Beberapa singkatan yang dibakukan adalah:

swt.	= <i>subhānahu wa ta'āla</i>
saw.	= <i>ṣallallahu 'alaihi wa sallam</i>
a.s.	= <i>'alaihi al-salām</i>
QS .../...: 4	= QS al-Baqarah/2: 4 atau QS Ali 'Imrān/3: 4
PBA	= Pendidikan Bahasa Arab.



ABSTRAK

Nama : Oktis Triana Dewi
NIM : 80400221016
Judul : Penerapan Gamifikasi Berbantuan Media *Genially* Dalam Meningkatkan Hasil Belajar *Qawā'id* Siswa Kelas XI MIPA II MAS Alkhairaat Pusat Palu

Tujuan pada penelitian ini adalah: 1) Untuk mendeskripsikan peningkatan hasil belajar *qawā'id* setelah menerapkan gamifikasi berbantuan media *genially* yang melibatkan fitur *presentasion* pada kelas XI MIPA II MAS Alkhairaat Pusat Palu, 2) Untuk mendeskripsikan peningkatan hasil belajar *qawā'id* setelah menerapkan gamifikasi berbantuan media *genially* yang melibatkan fitur *video* pada kelas XI MIPA II MAS Alkhairaat Pusat Palu, 3) Untuk mendeskripsikan peningkatan hasil belajar *qawā'id* setelah menerapkan gamifikasi berbantuan media *genially* yang melibatkan fitur *gamification* pada kelas XI MIPA II MAS Alkhairaat Pusat Palu, 4) Untuk menganalisis peningkatan hasil belajar *qawā'id* di kelas XI MIPA II MAS Alkhairaat Pusat Palu setelah diterapkannya gamifikasi berbantuan media *genially*.

Jenis penelitian ini adalah penelitian tindakan kelas yang dilaksanakan selama tiga siklus. Penelitian ini menggunakan model Kemmis dan Mc. Taggart. Tahap-tahap yang dilakukan dalam penelitian ini meliputi perencanaan, tindakan, observasi, serta refleksi. Subjek penelitian ini adalah siswa kelas XI MIPA II MAS Alkhairaat Pusat Palu yang berjumlah 31 siswa. Teknik yang digunakan untuk pengumpulan data adalah tes, observasi, dan dokumentasi. Instrumen penelitian menggunakan tes dan lembar observasi. Teknik analisis data yang digunakan adalah analisis data kualitatif dan kuantitatif.

Hasil penelitian menunjukkan penerapan gamifikasi berbantuan media *genially* dapat meningkatkan hasil belajar *qawā'id* siswa kelas XI MIPA II MAS Alkhairaat Pusat Palu yang tandai dengan meningkatnya presentase ketuntasan menjadi 32% pada akhir siklus I, 71% pada akhir siklus II, dan 94% pada akhir siklus III.

Implikasi dari penelitian ini adalah: 1) Siswa dapat memanfaatkan web *genially* untuk mencari referensi belajar karena banyaknya konten edukatif yang dapat diakses pada web tersebut, 2) penerapan gamifikasi dan penggunaan media *genially* dapat diterapkan oleh guru sebagai upaya meningkatkan inovasi dan kualitas pembelajaran, 3) Madrasah juga dapat memanfaatkan dan mengembangkan web *genially* untuk menciptakan susana kerja berbasis teknologi 4) bagi peneliti lanjutan dapat mengembangkan penelitian terkait *gamification content* dengan mempertimbangkan alokasi, media pendukung, dan karakteristik siswa.

ملخص البحث

اسم الطالبة : أُنْكِيسَ تِرِيَانَا دِيُوِي
رقم القيد : ٨٠٤٠٠٢٢١٠١٦
موضوع الرسالة : تطبيق طريقة التلعيب بمساعدة الوسائل جِنْيَالِي في تحسين نتيجة تعليم القواعد للطلاب الفصل الحادي عشر من قسم الرياضيات والعلوم الطبيعية الثانية بالمدرسة الثانوية الأهلية الحَيْرَات منطقة بَالُو

تهدف هذه الرسالة المتواضعة إلى : (أولاً) وصف نتيجة تعليم القواعد للطلاب بعد تدريسهم بطريقة التلعيب بمساعدة الوسائل جِنْيَالِي (*genially*) التي تتضمن على ملامح العرضية (دراسة في الطلاب الفصل الحادي عشر من قسم الرياضيات والعلوم الطبيعية الثانية (XI MIPA II) بالمدرسة الثانوية الأهلية الحَيْرَات (MAS Alkhairaat) منطقة بَالُو (Palu)). (ثانياً) وصف صورة ارتفاع نتيجة تعليم القواعد للطلاب بعد تدريسهم بطريقة التلعيب على مساعدة الوسائل جِنْيَالِي التي تتضمن على ملامح عرض الفيديو في المدرسة الثانوية الأهلية الحَيْرَات بمنطقة بَالُو. (ثالثاً) وصف صورة الازدياد في نتيجة تعليم القواعد للطلاب بعد تدريسهم بطريقة التلعيب على مساعدة الوسائل جِنْيَالِي التي تتضمن على ملامح التلعيب في المدرسة الثانوية الأهلية الحَيْرَات بمنطقة بَالُو. (رابعاً) تحليل صورة الارتفاع في نتيجة تعليم القواعد للطلاب في المدرسة الثانوية الأهلية الحَيْرَات بمنطقة بَالُو بعد تدريسهم بطريقة التلعيب على مساعدة الوسائل جِنْيَالِي.

والمنهج المستخدم في هذا البحث هو منهج بحث مزجي بين كَيْفِيٍّ وكَمِّيٍّ تجرِي أُجْرِيٍّ في الفصل الدراسي على ثلاث جلسات. والنموذج المستخدم فيه هو نموذج كَيْمِيس (Kemmis) وماج. تَعَار (Mc. Taggart). ومع ذلك تتكون مراحل إجراء البحث فيه من عملية التخطيط والتطبيق والملاحظة عليها والإنعكاس. علاوة على ذلك كانت عينيات هذا البحث واحدة وثلاثون طالباً من الفصل الحادي عشر في قسم الرياضيات والعلوم الطبيعية بالمدرسة الثانوية الأهلية الحَيْرَات منطقة بَالُو. وبجانب ذلك إن الطرق المستخدمة لجمع البيانات هي الاختبارات والملاحظة والتوثيق. وإن أداة البحث المستخدم هي الاختبارات وأوراق الملاحظة.

أظهرت نتيجة البحث في هذه الدراسة إلى أن تدريس الطلاب عن طريقة التلعيب بمساعدة الوسائل جنيًا يزيد وتحسّن نتيجة تعليم القواعد في الفصل فيتميز بارتفاع نسبة الاكتمال للدرس إلى ٣٢٪ في نهاية الدورة الأولى و ٧١٪ في نهاية الدورة الثانية و ٩٤٪ في نهاية الدورة الثالثة.

شوا الآثار المترتبة على نتيجة هذا البحث هي : (أولاً) تمكّن الطلاب من زيادة البحث في موقع جنيًا ومراجع التعليم بسبب كثرة المحتوى التعليمي النافع فيه (ثانياً) إن استخدام المدرسين طريقة التلعيب والوسائل جنيًا كمحاولة لزيادة الابتكار وتحسين جودة التعليم. (ثالثاً) قد تمكنت المدارس استخدام موقع جنيًا وتطويره بشكل عبقرى لخلق جو عمل قائم على التكنولوجيا. (رابعاً) تأمل الباحثة للباحث الآخر في المستقبل أن يقوم بتطوير الأبحاث المتعلقة بمحتوى اللعب من خلال النظر في التخصيص عليه ووسائل الإعلام الداعمة فيه وشخصية الطلاب.



BAB I

PENDAHULUAN

A. Latar Belakang Masalah

Bahasa Arab merupakan bahasa yang telah diajarkan sejak Islam tersebar di bumi Indonesia, yaitu sekitar abad ke-13. Dahulu, bahasa Arab diajarkan hanya untuk mendalami serta memahami ajaran Islam yang sumber utamanya berasal dari al-Qur'an dan Hadis, yang keduanya menggunakan bahasa Arab.¹ seiring dengan berkembangnya Pendidikan, bahasa Arab juga menjadi salah satu bahasa yang banyak dipelajari di Indonesia.

Bahasa Arab merupakan salah satu bahasa asing yang banyak dipelajari di sekolah maupun universitas yang berada di Indonesia, khususnya yang berada di naungan kementerian Agama. Bahasa Arab juga menjadi bahasa yang diajarkan secara intensif bahkan diaplikasikan dalam kehidupan sehari-hari di pondok pesantren dan bahkan banyak lembaga kursus yang mengadakan kursus untuk mempelajari bahasa Arab. Dalam penggunaannya sebagai bahasa asing, banyak hal yang mesti dipelajari dengan baik diantaranya mengenai tata bahasa serta kaidah penggunaannya. Kedua hal tersebut terdapat dalam lingkup pendidikan bahasa Arab yang dapat diketahui melalui pembelajaran *qawā'id*. *Qawā'id* merupakan *jama'* dari kata *qā'idah* yang berarti aturan serta kaidah, dan dalam pembelajaran bahasa Arab, *qawā'id* merupakan tata bahasa atau *grammar*. Penggunaan

¹ Ulin Nuha, *Metodologi Super Efektif Pembelajaran Bahasa Arab* (Yogyakarta: DIVA Press, 2020), h. 55.

bahasa Arab yang baik dan benar tidak dapat dipisahkan dari penguasaan *qawā'id*.

Pembelajaran *qawā'id* telah banyak diajarkan di Pendidikan formal maupun pendidikan non-formal baik sebagai mata pelajaran mandiri yang dapat dijumpai di Pendidikan formal seperti Madrasah Tsanawiyah dan Madrasah Aliyah, maupun dibagi dalam beberapa mata pelajaran dikarenakan *qawā'id* memiliki beberapa bagian seperti *naḥwu*, *ṣaraf*, dan sebagainya yang banyak dijumpai di pondok pesantren. Salah satu madrasah yang menjadikan *qawā'id* sebagai mata pelajaran mandiri adalah MAS Alkhairaat Pusat Palu, madrasah ini merupakan madrasah yang berada dinaungan Yayasan Alkhairaat yang berpusat di kota Palu, Yayasan ini menganut sistem pembelajaran yang menggabungkan mata pelajaran umum, mata pelajaran PAI (fiqih, aqidah akhlak, qur'an hadis), serta mata pelajaran perguruan (kealkhairatan, *maḥfūzat*, *qawā'id*). Pelajaran *qawā'id* di Yayasan ini menjadi pelajaran yang wajib diajarkan pada jenjang MTs dan MA sederajat sehingga membuat *qawā'id* menjadi salah satu pelajaran yang diuji kepada siswa kelas akhir pada ujian perguruan yang diadakan setelah UNBK dan UMBK selesai dilaksanakan.

Pada realitanya, *qawā'id* merupakan pelajaran yang dianggap sulit oleh kebanyakan siswa dikarenakan stigma yang berkembang tentang sulitnya pembelajaran bahasa Arab, dan *qawā'id* merupakan bagian dari pembelajaran bahasa Arab, hal tersebut juga berimbas kepada ketertarikan siswa pada pelajaran *qawā'id*. Selain dari faktor berkembangnya stigma tersebut, faktor lainnya juga menjadi penyebab seperti siswa yang merasa asing dengan pelajaran *qawā'id* karena latar belakang pendidikan yang berbeda. Faktor-faktor tersebut memicu munculnya problematika dalam

proses pembelajaran *qawā'id* sehingga menuntut guru untuk lebih berkreasi serta berinovasi dalam melaksanakan pembelajarannya.

Dalam proses pembelajaran *qawā'id* tentunya tidak terlepas dari kegiatan-kegiatan pembelajaran yang melibatkan guru dan siswa, kegiatan yang dilakukan akan selalu berhubungan dengan penerimaan materi kepada siswa. Dalam proses pembelajaran, siswa memiliki karakteristik yang berbeda-beda dalam menerima pembelajaran, begitupun dengan guru yang memiliki metode bahkan penggunaan media yang berbeda-beda dalam memberikan materi pembelajaran. Pada kenyataannya, dalam dunia pendidikan penggunaan media telah banyak diaplikasikan dalam pembelajaran, telah banyak macam media yang dikembangkan oleh guru untuk membantu proses pembelajaran. Pada pembelajaran bahasa, penggunaan media bukan hal yang asing lagi, apalagi seiring dengan perkembangan teknologi, banyak media pembelajaran yang dapat dikembangkan oleh guru. Tetapi, dengan maraknya pengembangan media pembelajaran, masih terdapat guru yang tetap mempertahankan pembelajaran tradisionalnya. Salah satunya pada pembelajaran *qawā'id* yang dilakukan di MAS Alkhairaat Pusat Palu.

Dalam studi pendahuluan yang dilakukan di MAS Alkhairaat Pusat Palu menunjukkan guru masih menggunakan pembelajaran tradisional yang mana pusat pembelajaran terdapat pada guru. Guru berperan aktif sebagai sumber belajar serta terus-terusan memberi sedangkan siswa hanya menerima pembelajaran saja. Siswa tidak diberikan penekanan untuk berpikir kritis sehingga mengakibatkan siswa bergantung kepada gurunya. Pada pelaksanaan pembelajaran yang dilakukan, guru menggunakan metode ceramah sehingga pada proses pembelajaran guru berperan penting sebagai

pemberi informasi mengenai materi kepada siswa, karena *qawā'id* merupakan pelajaran yang membutuhkan penjelasan materi secara rinci sehingga dalam hal ini guru tidak banyak mempertimbangkan *feedback* dari siswa. Pembelajaran yang dilakukan juga hanya menggunakan media papan tulis tanpa adanya tambahan media yang lain, karena menurut guru pembelajaran *qawā'id* lebih membutuhkan penjelasan yang rinci dan jelas secara langsung sehingga mengakibatkan beberapa permasalahan yang terjadi pada saat proses pembelajaran seperti: tidak adanya ketertarikan siswa pada pembelajaran *qawā'id* sehingga pembelajaran yang dilaksanakan tidak berlangsung dengan baik yang ditandai dengan pasifnya siswa pada saat proses pembelajaran.²

Dari permasalahan yang timbul dalam proses pembelajaran *qawā'id* tersebut, mengakibatkan rendahnya hasil belajar *qawā'id* pada siswa kelas XI MIPA II MAS Alkhairaat Pusat Palu yang dibuktikan dengan jumlah siswa yang mencapai nilai ketuntasan yaitu 73 pada ulangan harian yang dilakukan sebelumnya sebanyak 8 siswa, dan jumlah siswa yang tidak mencapai nilai ketuntasan sebanyak 23 siswa dari 31 siswa, berdasarkan hal tersebut disimpulkan bahwa presentase siswa yang tuntas hanya sebesar 26% sedangkan presentase siswa yang tidak tuntas sebesar 74%. Dengan adanya data tersebut membuktikan bahwa pembelajaran yang dilaksanakan tidak berhasil karena presentase keberhasilan yang dilihat pada ketuntasan siswa tidak mencapai 75%.³ Hal tersebut tentunya membutuhkan perhatian lebih oleh guru dalam perlunya memberikan inovasi dalam proses

² Wawancara yang dilakukan dengan guru pengampu mata pelajaran *qawā'id* di kelas XI IPA II MAS Alkhairaat Pusat Palu pada tanggal 9 Maret 2023 secara *online*.

³ Berdasarkan hasil Ulangan Harian mata pelajaran *qawā'id* di kelas XI MIPA II MAS Alkhairaat Pusat Palu yang dilakukan pada tanggal 8 April 2023

pembelajarannya. Pelaksanaan pembelajaran yang menyenangkan perlu dilaksanakan, seperti memasukkan atau mengikutsertakan hal-hal yang disukai oleh siswa pada proses pembelajaran.

Pada tingkat SMA sederajat, umumnya siswa berada pada usia 16-18 tahun, pada usia tersebut siswa menempati masa remaja mereka. Remaja umumnya menyukai hal-hal yang berhubungan dengan *game*/permainan. Ketertarikan remaja dengan *game* bukanlah hal yang asing lagi ditandai dengan banyaknya *game online* bahkan *offline* yang diluncurkan dan dapat diunduh dengan mudah di *playstore* dan *appstore*. Ketertarikan remaja pada *game* ini bisa dimanfaatkan guru untuk membantu proses pembelajaran dengan menggunakan elemen-elemen pada *game* dalam proses pembelajaran. Istilah yang digunakan untuk kegiatan tersebut adalah gamifikasi.

Gamifikasi merupakan istilah yang diambil dari bahasa Inggris yaitu *gamification*. Menurut kamus Oxford dalam Kapp gamifikasi adalah penggunaan elemen-elemen pada *game* ke dalam aktivitas *non game*, yang bertujuan untuk membuat aktivitas itu lebih menarik. Elemen tersebut dapat berupa *challenge*, *rules*, *poin*, dll.⁴ Jika dihubungkan dengan pembelajaran penerapan gamifikasi dapat diartikan memberikan elemen-elemen dalam *game* pada proses pembelajaran seperti memberikan poin, memberikan tugas atau tantangan untuk maju pada level selanjutnya, kerja sama tim, dan menguji pengetahuan. Dalam menerapkan gamifikasi dalam proses pembelajaran, guru dan siswa mempunyai peran yang seimbang, pembelajaran yang dilakukan tidak lagi menjadi pembelajaran monoton

⁴ Karl M Kapp, *The Gamification of Learning and Instruction: Game-Based Methods and Strategies for Training and Education* (San Fransisco: John Wiley & Sons, 2012), h. 8.

karena siswa akan tertarik terhadap pembelajaran yang berlangsung. Jika siswa merasa tertarik dengan pembelajaran, ia akan memusatkan perhatian, energi serta usahanya untuk pembelajaran tersebut sehingga ketertarikan siswa itu mengakibatkan keterlibatannya dalam pembelajaran, hal tersebut akan menjadi pemicu meningkatnya kegiatan belajar siswa yang akan berimbas pada peningkatan pengetahuannya.

Menurut Killi dalam Rosly tujuan utama penerapan gamifikasi dalam pembelajaran adalah memberi motivasi serta merangsang minat siswa, proses gamifikasi dalam pembelajaran juga dapat mendorong keterlibatan siswa dalam aktivitas dalam pembelajaran.⁵ Dengan adanya keterlibatan siswa dalam pembelajaran dapat membentuk aktivitas belajar yang sesuai dengan tujuan pembelajaran sehingga pembelajaran yang diharapkan dapat tercapai. Penerapan gamifikasi dalam pembelajaran dapat dilakukan dengan menerapkan elemen pada *game* secara langsung ataupun dengan menggunakan tambahan media pembelajaran. Umumnya media yang diberikan berupa media yang dapat memunculkan sifat kompetitif siswa.

Media pembelajaran adalah segala peralatan fisik yang dibuat atau didesain secara terstruktur untuk memberikan informasi serta membangun interaksi antara guru dan siswa. Adapun yang mencakup peralatan fisik yaitu benda asli, bahan cetak, audio, visual, audio-visual, web dan multimedia.⁶ Dalam menerapkan gamifikasi pada pembelajaran *qawā'id*, media yang digunakan yaitu media yang bersifat kompetitif. Dengan adanya media pembelajaran tersebut diharapkan mampu memicu keteratarikan siswa

⁵ Mohamed Rosly Rohaila and Khalid Fariza, "Gamifikasi: Konsep Dan Implikasi Dalam Pendidikan," *Pembelajaran Abad ke-21: Trend Integrasi Teknologi* (2017), h. 145.

⁶ Muhammad Yaumi, *Media Dan Teknologi Pembelajaran*, Edisi Kedua (Jakarta: Kencana, 2021), h. 7.

untuk melaksanakan pembelajaran *qawā'id* sehingga siswa memiliki hasil yang diperoleh setelah melaksanakan pembelajaran, karena salah satu cara menumbuhkan ketertarikan terhadap sesuatu yaitu dengan memberikan sesuatu yang berhubungan dengan hal yang digemari. Hingga saat ini media pembelajaran telah banyak dikembangkan, seiring dengan kemajuan teknologi penggunaan media pembelajaran melibatkan kekuatan teknologi yang ada seperti banyaknya dikembangkan sebuah web atau aplikasi sebagai penunjang media pembelajaran, salah satu contohnya adalah *Genially*.

Media *genially* adalah sebuah platform pembelajaran berbasis web untuk menciptakan pembelajaran yang interaktif. Media *genially* fungsinya hampir sama dengan power point yaitu dapat digunakan untuk menampilkan konten presentasi tentang materi maupun hal-hal yang berhubungan dengan pembelajaran. yang membedakannya dengan power point adalah, *genially* memiliki fitur-fitur yang lebih menarik dan bervariasi seperti adanya template game dengan berbagai tema. Salah satu fitur keunggulan dalam *genially* adalah *gamification* yang mempunyai banyak template *game* edukasi yang dapat dikembangkan sesuai dengan pembelajaran yang dilakukan. *Template game* yang ada pada *genially* merupakan *game* yang tidak asing bagi siswa, seperti ular tangga dan zuma. Sehingga dengan penggunaan media *genially*, pembelajaran yang dilakukan lebih menyenangkan. Dengan adanya pembelajaran dengan konsep menyenangkan seperti gamifikasi yang menggunakan media *genially*, diharapkan mampu meningkatkan kualitas pembelajaran sehingga dapat berimbas kepada peningkatan hasil belajar siswa.

Berdasarkan uraian permasalahan yang timbul dalam pembelajaran *qawā'id*, peneliti akan melakukan penelitian tindakan kelas dengan

menerapkan gamifikasi berbantu media *genially* pada kelas XI MIPA II di MAS Alkhairaat Pusat Palu agar permasalahan tersebut dapat diatasi.

B. Fokus Penelitian dan Deskripsi Fokus

1. Fokus Penelitian

Urgensi fokus penelitian menjadi mutlak diperlukan ketika pandangan dalam suatu penelitian memandang bahwa gejala suatu objek itu sifatnya holistik (menyeluruh, tidak dapat dipisahkan) sehingga peneliti tidak akan menetapkan penelitiannya berdasarkan variabel penelitian, akan tetapi keseluruhan situasi sosial yang diteliti meliputi aspek tempat (*place*), pelaku (*actor*), dan aktivitas (*activity*) yang berinteraksi secara sinergi.⁷ Adapun fokus pada penelitian ini diarahkan pada proses pembelajaran dengan menerapkan gamifikasi berbantuan media *genially* pada pembelajaran *qawā'id*.

2. Deskripsi Fokus Penelitian

Deskripsi fokus penelitian adalah pemaparan atau penggambaran variabel yang digunakan, berupa hal yang diteliti, materi yang dikaji, dan sebagainya. Adapun yang akan dijelaskan secara rinci diantaranya mengenai penerapan gamifikasi berbantuan media *genially* pada pembelajaran *qawā'id* di kelas XI MIPA II MAS Alkhairaat Pusat Palu.

Penerapan gamifikasi berbantuan media *genially* yang dimaksud adalah penggunaan elemen-elemen *game* yaitu *challenge*, *curiosity*, *character*, *feedback*, *rules*, *players*, *quantifiable outcome*, dan *competition* ke dalam proses pembelajaran dengan menggunakan bantuan website *genially*. *Genially* digunakan sebagai media pembelajaran yang akan menyajikan

⁷ Sugiyono, *Metode Penelitian Kualitatif, Kuantitatif, Dan R&D* (Bandung: Alfabeta, 2013), h. 285.

materi yang disertai dengan contoh. Penerapan gamifikasi berbantuan media *genially* tersebut terbagi menjadi tiga jenis dengan fitur yang tersedia pada website *genially* yaitu:

- a. Penerapan gamifikasi berbantuan media *genially* dengan menggunakan fitur *presentation*
- b. Penerapan gamifikasi berbantuan media *genially* dengan menggunakan fitur *video*
- c. Penerapan gamifikasi berbantuan media *genially* dengan menggunakan fitur *gamification*.

Hasil belajar yang dimaksud meliputi hasil belajar yang mencakup 3 ranah menurut taksonomi bloom yaitu hasil belajar mencakup kognitif yang dilihat dari kemampuan pemahaman siswa mengenai materi yang diajarkan, hasil belajar afektif yang dilihat dari sikap yang ditunjukkan siswa pada pembelajaran, dan hasil belajar ranah psikomotor yang dilihat dari keterampilan siswa yang ditunjukkan dalam keaktifan dalam pembelajaran.

Berdasarkan pengertian di atas, secara operasional penerapan gamifikasi berbantuan media *genially* dalam meningkatkan hasil belajar *qawā'id* siswa kelas XI MIPA II MAS Alkhairaat Pusat Palu yang dimaksudkan pada penelitian ini adalah penggunaan elemen-elemen *game* pada proses pembelajaran dengan bantuan website *genially* sebagai media pembelajaran untuk menyajikan materi dalam bentuk power point, video, serta soal dalam bentuk *game* dalam proses pembelajaran *qawā'id* di kelas tersebut sehingga akan mengakibatkan perubahan tingkah laku yang terlihat pada aspek afektif, kognitif, dan psikomotorik.

Fokus penelitian dan deskripsi fokus secara rinci dijabarkan pada tabel berikut:

Tabel 1.1 Fokus dan Deskripsi Fokus Penelitian

No	Fokus Penelitian	Deskripsi Fokus
1	Penerapan gamifikasi berbantuan media <i>genially</i> untuk meningkatkan hasil belajar <i>qawā'id</i>	<p>a. Penerapan gamifikasi berbantuan media <i>genially</i></p> <p>1) Penerapan gamifikasi berbantuan media <i>genially</i> dengan menggunakan fitur <i>presentasion</i></p> <p>a) Perencanaan tindakan</p> <p>b) Pelaksanaan tindakan</p> <p>c) Observasi</p> <p>d) Refleksi</p> <p>2) Penerapan gamifikasi berbantuan media <i>genially</i> dengan menggunakan fitur <i>video</i></p> <p>a) Perencanaan tindakan</p> <p>b) Pelaksanaan tindakan</p> <p>c) Observasi</p> <p>d) Refleksi</p> <p>3) Penerapan gamifikasi berbantuan media <i>genially</i> dengan menggunakan fitur <i>gamificaton</i></p> <p>a) Perencanaan tindakan</p> <p>b) Pelaksanaan tindakan</p> <p>c) Observasi</p> <p>d) Refleksi</p> <p>b. Peningkatan hasil belajar <i>qawā'id</i></p> <p>1) Peningkatan hasil belajar ranah kognitif</p> <p>2) Peningkatan hasil belajar ranah afektif</p> <p>3) Peningkatan hasil belajar ranah psikomotorik</p>

C. Rumusan Masalah

Berdasarkan uraian latar belakang yang telah dikemukakan tersebut, maka pokok permasalahan yang menjadi pembahasan untuk diteliti adalah penerapan gamifikasi berbantuan media *genially* dalam meningkatkan hasil belajar *qawā'id* siswa kelas XI MIPA II MAS Alkhairaat Pusat Palu. Untuk terarahnya pembahasan pada penelitian ini, maka pokok masalah tersebut akan diformulasikan ke dalam sub masalah sebagai berikut:

1. Bagaimana peningkatan hasil belajar *qawā'id* dengan menerapkan gamifikasi berbantuan media *genially* yang melibatkan fitur *presentation* pada kelas XI MIPA II MAS Alkhairaat Pusat Palu?
2. Bagaimana peningkatan hasil belajar *qawā'id* dengan menerapkan gamifikasi berbantuan media *genially* yang melibatkan fitur *video* pada kelas XI MIPA II MAS Alkhairaat Pusat Palu?
3. Bagaimana peningkatan hasil belajar *qawā'id* dengan menerapkan gamifikasi berbantuan media *genially* yang melibatkan fitur *gamification* pada kelas XI MIPA II MAS Alkhairaat Pusat Palu?
4. Bagaimana peningkatan hasil belajar *qawā'id* di kelas XI MIPA II MAS Alkhairaat Pusat Palu setelah diterapkannya gamifikasi berbantuan media *genially*?

D. Tujuan dan Kegunaan Penelitian

1. Tujuan Penelitian

Berlandaskan dengan permasalahan yang telah dirumuskan, maka peneliti memaparkan tujuan penelitian sebagai berikut:

- a. Untuk mendeskripsikan hasil belajar *qawā'id* dengan menerapkan gamifikasi berbantuan media *genially* yang melibatkan fitur *presentasion* pada kelas XI MIPA II MAS Alkhairaat Pusat Palu.
- b. Untuk mendeskripsikan peningkatan hasil belajar *qawā'id* dengan menerapkan gamifikasi berbantuan media *genially* yang melibatkan fitur *video* pada kelas XI MIPA II MAS Alkhairaat Pusat Palu
- c. Untuk mendeskripsikan peningkatan hasil belajar *qawā'id* dengan menerapkan gamifikasi berbantuan media *genially* yang melibatkan fitur *gamification* pada kelas XI MIPA II MAS Alkhairaat Pusat Palu
- d. Untuk menganalisis peningkatan hasil belajar *qawā'id* di kelas XI MIPA II MAS Alkhairaat Pusat Palu setelah diterapkannya gamifikasi berbantuan media *genially*

2. Kegunaan Penelitian

Diharapkan dengan adanya penelitian ini dapat memberikan penambahan pengetahuan terkait penerapan gamifikasi berbantu media *genially* dalam pembelajaran. Adapun penjabaran kegunaan-kegunaannya sebagai berikut:

- a. Kegunaan Teoritis
 - 1) Memberikan sumbangsi pengetahuan mengenai gamifikasi yang diadaptasi dalam dunia Pendidikan.
 - 2) Sumber daya manusia (SDM) di sekolah dapat memanfaatkan fitur-fitur yang terdapat pada media *genially* bahkan dapat mengembangkan sebuah media pembelajaran yang baru berbantuan media *genially*.
 - 3) Dengan adanya gamifikasi berbantu media *genially* proses pembelajaran mengalami peningkatan dan perkembangan.

b. Kegunaan praktik

1) Bagi guru

- a) Melaksanakan pembelajaran yang lebih bervariasi dengan adanya penerapan gamifikasi serta dapat berinovasi dalam pembelajaran melalui media *genially*.
- b) Memberikan wawasan mengenai media pembelajaran yang menghasilkan pembelajaran yang menyenangkan.

2) Bagi siswa

- a) Agar keseluruhan siswa dapat terlibat aktif dalam pembelajaran yang berlangsung
- b) Membuat siswa tidak jenuh pada saat pembelajaran
- c) Siswa memiliki sumber belajar yang lebih bervariasi

3) Bagi sekolah

- a) Memberikan referensi terkait media pembelajaran dengan fitur serta template yang bermacam-macam yang mempunyai banyak fungsi salah satunya untuk presentasi.
- b) Memberikan sumbangsi kemajuan teknologi bagi Pendidikan
- c) Memanfaatkan media *genially* dalam penerapan pembelajaran online

4) Bagi peneliti

- a) Memberikan pengalaman mengenai pelaksanaan pembelajaran
- b) Menambah wawasan keilmuan mengenai jenis pembelajaran yang diadaptasi dari *game*
- c) Menambah pengetahuan terkait media pembelajaran yang dapat digunakan dalam pembelajaran bahasa Arab.

E. Kajian Pustaka

Kajian Pustaka yang dimaksudkan adalah beberapa penelitian terdahulu yang mempunyai relevansi dengan tesis ini. Substansi pada penelitian ini memfokuskan pada implementasi gamifikasi berbantu media *genially* untuk meningkatkan motivasi belajar dan aktivitas belajar qawaid siswa kelas XI MIPA II MAS Alkhairaat Pusat Palu. Berdasarkan penelusuran terhadap karya tulis ilmiah yang berkaitan dengan objek kajian pada penelitian ini diantaranya:

Pertama, oleh Serly Wardana dan Endra Murti Sagoro, Jurnal tahun 2019 dengan judul “Implementasi Gamifikasi Berbantu Media Kahoot Untuk Meningkatkan Aktivitas Belajar, Motivasi Belajar, dan Hasil Belajar Jurnal Penyesuaian Siswa Kelas X Akuntansi 3 di SMK Koperasi Yogyakarta Tahun Ajaran 2018/2019”. Penelitian ini bertujuan untuk meningkatkan motivasi belajar, aktivitas belajar, dan hasil belajar jurnal penyesuaian siswa kelas X Akuntansi 3 SMK Koperasi Yogyakarta. Adapun jenis penelitian ini adalah penelitian Tindakan kelas yang dilakukan sebanyak 2 siklus. Data yang dikumpulkan menggunakan lembar observasi untuk menilai aktivitas siswa, angket untuk menilai motivasi belajar, dan tes tertulis untuk menilai hasil belajar. Dengan hasil terjadinya peningkatan aktivitas belajar sebesar 14,31 %, peningkatan motivasi belajar sebesar 9,22 %, dan hasil belajar sebesar 27,13 %. Berdasarkan hasil penelitian tersebut menunjukkan implikasi gamifikasi berbantu media kahoot dapat meningkatkan aktivitas belajar, motivasi belajar, dan hasil belajar jurnal penyesuaian siswa kelas X Akuntansi 3 SMK Koperasi Yogyakarta.⁸

⁸ Serly Wardana and Endra Murti Sagoro, “Implementasi Gamifikasi Berbantu Media Kahoot Untuk Meningkatkan Aktivitas Belajar, Motivasi Belajar, Dan Hasil Belajar Jurnal

Perbedaan dengan penelitian ini adalah penelitian terdahulu menggunakan media kahoot dan mata pelajaran yang menjadi subjek penelitiannya adalah jurnal penyesuaian, sedangkan peneliti menggunakan media genially dan mata pelajaran yang menjadi subjek penelitian adalah *qawā'id*.

Kedua, oleh Eka Lutfiyatun, jurnal tahun 2021 dengan judul “Gamifikasi Bahasa Arab dengan Model *Blended Learning*”. Tujuan penelitian ini adalah mendeskripsikan bagaimana pendidik menerapkan gamifikasi dalam blended learning. Adapun jenis penelitian ini adalah penelitian kepustakaan (*library research*). Pendekatan yang digunakan pada penelitian ini adalah kualitatif dengan jenis kajian literatur yang menghasilkan data deskriptif mengenai pengalaman guru menerapkan gamifikasi dalam *blended learning*. dengan hasil penelitian yang menunjukkan beragam macam jenis permainan telah dikembangkan dan diterapkan dalam pembelajaran bahasa Arab. Adanya game tersebut menjadikan pembelajaran bahasa Arab menjadi menyenangkan serta memberikan dampak terhadap minat belajar sehingga tujuan pembelajaran dapat dicapai.⁹

Perbedaan dengan penelitian ini adalah penelitian terdahulu merupakan penelitian kepustakaan sedangkan penelitian ini adalah penelitian tindakan kelas, metode pengumpulan data penelitian terdahulu adalah kajian literatur sedangkan pada penelitian ini menggunakan lembar observasi dan tes, pada penelitian terdahulu fokus kepada bahasa Arab sedangkan pada penelitian ini adalah *qawā'id*.

Penyesuaian Siswa Kelas X Akuntansi 3 Di Smk Koperasi Yogyakarta Tahun Ajaran 2018/2019,” *Jurnal Pendidikan Akuntansi Indonesia* 17, no. 2 (2019): 46–57.

⁹ Eka Lutfiyatun, “Gamifikasi Bahasa Arab Dengan Model Blended Learning,” *Tarbiyatuna: Jurnal Pendidikan Ilmiah* 6, no. 2 (2021): 117–128.

Ketiga, Mohd Fikrudin Mat zin dkk, jurnal tahun 2022 dengan judul “*Relationship Between Gamification Implementation and Student Motivation in Learning and Facilitation Jawi in Trengganu*”. Tujuan penelitian ini adalah untuk mengetahui hubungan penerapan gamifikasi dengan motivasi siswa dalam pembelajaran Jawi. Adapun jenis penelitian ini adalah penelitian kuantitatif. Pengumpulan data pada penelitian ini menggunakan angket kemudian disajikan menggunakan statistik deskriptif serta dihitung menggunakan aplikasi SPSS. Dengan hasil penelitian terdapat hubungan yang signifikan antara penerapan gamifikasi dan motivasi siswa.¹⁰

Perbedaan pada penelitian ini adalah jenis penelitian terdahulu adalah penelitian kuantitatif sedangkan penelitian ini adalah penelitian tindakan kelas, kemudian pada penelitian ini terdapat variabel yang diuji adalah hasil belajar siswa, sedangkan penelitian terdahulu variabel yang diuji adalah motivasi belajar, pada penelitian ini terdapat ketambahan penggunaan media genially dalam penerapan gamifikasi sedangkan penelitian terdahulu tidak terdapat penambahan media, pengumpulan data pada penelitian terdahulu hanya menggunakan angket, sedangkan pada penelitian ini menggunakan lembar observasi dan tes.

Keempat, Fitri Marisa dkk, jurnal tahun 2022 dengan judul “*Analisis Pengaruh Motivasi Belajar Pada Pembelajaran Model Gamification di Masa Pandemi Covid 19*”. Penelitian ini bertujuan untuk mengamati serta menganalisis seberapa besar pengaruh pembelajaran gamifikasi pada motivasi belajar. Adapun jenis penelitian ini adalah penelitian kuantitatif,

¹⁰ Mohd Fikruddin Mat Zin et al., "Relationship Between Gamification Implementation And Student Motivation In Learning And Facilitation Jawi In Terengganu" *International Journal of Islamic Products and Malay Civilization* 1, no. 1 (2022): 17-28.

dengan pengumpulan data menggunakan penyebaran angket. Data yang terkumpul dianalisis menggunakan uji analisis regresi linear. Dan hasil pada penelitian ini menunjukkan bahwa pembelajaran gamifikasi dapat meningkatkan kinerja mahasiswa kepada arah yang positif serta membawa dampak kepada mahasiswa berupa semangat belajar yang lebih baik dan pembelajaran yang dilakukan lebih dinikmati oleh mahasiswa.¹¹

Perbedaan dengan penelitian ini adalah penelitian terdahulu mengukur variabel motivasi, sedangkan pada penelitian ini mengukur hasil belajar, jenis penelitian terdahulu adalah penelitian kuantitatif, sedangkan penelitian ini merupakan penelitian Tindakan kelas. Pada penelitian terdahulu menerapkan gamifikasi pada pembelajaran daring, sedangkan pada penelitian penerapan gamifikasi dilakukan pada pembelajaran luring.

Kelima, oleh Kausilya Subramaniam dan Faridah Mydin Kutty, Jurnal tahun 2022 dengan judul "Kaedah Gamifikasi Dalam Meningkatkan Motivasi dan Penglibatan dalam Kalangan Murid Sekolah Rendah (*Gamification Methods In Improving Motivation And Involvement Among Primary School Pupils*)". Penelitian ini bertujuan untuk mengukur hubungan antara metode gamifikasi dan tingkat motivasi dengan keterlibatan siswa sekolah dasar dalam pengajaran tata bahasa. Adapun jenis penelitian ini adalah penelitian eksperimen. Pengumpulan data pada penelitian ini menggunakan kuesioner dan test. Kuesioner ini terdiri dari tiga bagian, yaitu Bagian A tentang demografi responden; Bagian B berkaitan dengan tingkat motivasi siswa sedangkan Bagian C mencakup item tentang tingkat keterlibatan siswa dalam

¹¹ Fitri Marisa et al., "Analisis Pengaruh Motivasi Belajar Pada Pembelajaran Model Gamification Di Masa Pandemi Covid 19," *JlPI (Jurnal Ilmiah Penelitian dan Pembelajaran Informatika)* 7, no. 2 (2022): 508-514.

pembelajaran tata bahasa. Data yang diperoleh pada penelitian ini dianalisis dengan metode deskriptif dan inferensial serta diuji menggunakan SPSS dengan hasil penelitian terdapat hubungan yang signifikan antara metode gamifikasi dengan tingkat motivasi dan keterlibatan siswa yang dibuktikan pada nilai korelasi tinggi Pearson sebesar 0,688 untuk tingkat motivasi dan 0,575 untuk tingkat keterlibatan siswa mendekati +1, sedangkan nilai signifikan, p lebih kecil dari 0,01, yaitu 0,000. Berdasarkan hasil tersebut dapat dirumuskan bahwa tingkat motivasi siswa dan tingkat keterlibatan siswa sekolah dasar dalam proses pembelajaran tata bahasa dengan menggunakan metode gamifikasi berada pada tingkat tinggi.¹²

Perbedaan dengan penelitian ini adalah jenis penelitian terdahulu merupakan penelitian eksperimen, sedangkan penelitian ini adalah penelitian tindakan kelas. Pengumpulan data pada penelitian terdahulu menggunakan test dan angket, dan pada penelitian ini menggunakan lembar observasi dan tes.

Keenam, oleh Komang Redy Winatha dan Kadek Ayu Ariningsih jurnal tahun 2020 dengan judul "Persepsi Mahasiswa Terhadap Penerapan Gamifikasi dalam Pembelajaran". Penelitian ini bertujuan melihat persepsi mahasiswa terhadap penerapan gamifikasi dalam pembelajaran. Adapun jenis penelitian ini adalah penelitian kuantitatif dengan teknik pengumpulan data dengan menggunakan angket yang disebar melalui google form. Pertanyaan pada angket terbagi menjadi dua bagian yaitu mengenai pendapat mahasiswa tentang penerapan gamifikasi dan manfaat dari

¹² Kausilya A P Subramaniam and Faridah Mydin Kutty, "Kaedah Gamifikasi Dalam Meningkatkan Motivasi Dan Penglibatan Dalam Kalangan Murid Sekolah Rendah," *Jurnal Dunia Pendidikan* 4, no. 2 (2022): 34–48.

penerapan gamifikasi bagi mahasiswa. Hasil penelitian ini menunjukkan bahwa penerapan gamifikasi dalam pembelajaran memberikan respon yang positif yang ditandai dengan partisipasi yang aktif dan semangat yang meningkat ketika mengikuti pembelajaran, berdasarkan hal tersebut gamifikasi dinilai dapat dijadikan alternatif dalam pembelajaran untuk menghadirkan suasana belajar yang menyenangkan.¹³

Perbedaan dengan penelitian ini adalah penelitian terdahulu dilakukan untuk mengetahui persepsi mahasiswa mengenai penerapan gamifikasi dalam pembelajaran yang berarti gamifikasi sudah diterapkan pada pembelajaran, sedangkan pada penelitian ini gamifikasi baru digunakan untuk dijadikan sebagai pemecahan masalah mengenai hasil belajar siswa yang rendah.

Ketujuh, oleh Zalkarnain Kedah jurnal tahun 2023 dengan judul “Inovasi Penerapan Teknik Gamifikasi Terhadap Pembelajaran Kampus Merdeka”. Penelitian ini didasari oleh konsep kampus merdeka belajar yang mengikuti perkembangan pendidikan era 4.0 sehingga memberi tantangan kepada kampus untuk membuat mahasiswa mengikuti program belajar dengan cepat. Berdasarkan hal tersebut adanya penelitian ini bertujuan untuk mengetahui penggunaan teknik gamifikasi agar mahasiswa termotivasi dalam mengikuti kegiatan merdeka belajar pada sistem pembelajaran. Penelitian ini merupakan penelitian dengan *studi literature* yang dijadikan sebagai acuan untuk mengetahui konsep gamifikasi, kemudian metode yang digunakan adalah *agile scrumban* untuk menyeleksi pekerjaan yang

¹³ Komang Redy Winatha and Kadek Ayu Ariningsih, “Persepsi Mahasiswa Terhadap Penerapan Gamifikasi Dalam Pembelajaran,” *Jurnal Pendidikan Teknologi dan Kejuruan* 17, no. 2 (2020): 265–274,

dilakukan berdasarkan tingkat kesulitan dan menyelesaikannya dalam waktu yang singkat. Hasil yang didapatkan dari penelitian ini yaitu gamifikasi dapat dijadikan solusi terhadap tantangan sistem kampus merdeka belajar, hal tersebut berdasarkan pengembangan sistem kampus belajar dengan konsep gamifikasi dapat meningkatkan motivasi mahasiswa dalam mengikuti pembelajaran karena elemen pemberian lencana dan peringkat memicu daya saing yang tinggi dan adil mahasiswa untuk menyelesaikan tugas.¹⁴

Perbedaan dengan penelitian terdahulu yaitu penelitian tersebut mengadopsi konsep gamifikasi untuk dikembangkan dalam sistem pembelajaran berbasis web, sedangkan dalam penelitian ini gamifikasi diadopsi dalam proses pembelajaran dan diterapkan pada pembelajaran *qawā'id* untuk mengatasi permasalahan mengenai hasil belajar yang rendah.

Berdasarkan penelitian-penelitian terdahulu yang menggunakan konsep gamifikasi untuk mengatasi berbagai permasalahan yang timbul pada pembelajaran, peneliti juga menggunakan konsep gamifikasi untuk mengatasi permasalahan pada penelitian ini yaitu rendahnya hasil belajar pada pembelajaran *qawā'id*. Pada penelitian ini konsep gamifikasi juga diterapkan pada proses pelaksanaan pembelajaran, gamifikasi pada penelitian ini menggunakan media bantu yaitu media *genially* yang mana terdapat fitur-fitur yang membantu proses pembelajaran. Penelitian ini dilakukan dengan menggunakan jenis penelitian tindakan kelas dengan tiga siklus di mana siklus pertama menggunakan konsep gamifikasi dengan bantuan fitur presentasi yang terdapat pada web *genially*, dan siklus kedua

¹⁴ Zulkarnain Kedah, "Inovasi Penerapan Teknik Gamifikasi Terhadap Pembelajaran Kampus Merdeka," *Jurnal MENTARI: Manajemen, Pendidikan dan Teknologi Informasi* 1, no. 2 (2023): 133-143.

menggunakan fitur video yang terdapat pada web *genially*, dan siklus ketiga menggunakan fitur *gamification* yang terdapat pada web *genially*. Adanya perbedaan terhadap ketiga siklus tersebut dapat memberikan gambaran mengenai perbedaan peningkatan hasil belajar .



BAB II

TINJAUAN TEORETIS

A. Gamifikasi Pada Pembelajaran

1. Teori Yang Mendasari Gamifikasi

a. Teori Tujuan Pencapaian (*Achievement Goal Theory*)

Teori tujuan pencapaian mengemukakan bahwa individu dapat termotivasi oleh keyakinan atau keinginan mereka untuk mencapai tujuan tertentu. Teori tujuan pencapaian terdiri dari dua jenis tujuan utama yaitu: tujuan penguasaan dan tujuan kinerja atau dengan pengertian lain yaitu tujuan yang terlibat tugas dan tujuan yang terlibat ego. Tujuan penguasaan adalah keinginan untuk memperoleh kemampuan yang diperlukan untuk melakukan tugas atau memahami suatu konsep. Individu dengan tujuan penguasaan fokus pada belajar sendiri, pengembangan kompetensi, dan peningkatan diri. Sebaliknya, individu dengan tujuan kinerja adalah keinginan untuk menunjukkan prestasi yang lebih tinggi daripada orang lain. Mereka yang memiliki tujuan kinerja lebih tertarik pada perbandingan sosial dan hasilnya.¹

b. Teori Aliran (*Flow Theory by Csikszentmihalyi*)

Teori aliran didasarkan pada gagasan psikologi positif, yang utamanya berfokus pada kekuatan intrinsik. Csikszentmihalyi mendefinisikannya sebagai "studi tentang emosi positif, karakter positif, dan institusi positif." Csikszentmihalyi, sebagai salah satu pelopor di bidang psikologi positif, tertarik dengan realita bahwa beberapa orang, meskipun kehilangan luar biasa selama perang, masih bahagia dan menunjukkan kebahagiaan mereka

¹ Sangkyun Kim et al., *Gamification in Learning and Education: Enjoy Learning Like Gaming* (Switzerland: Springer, 2018), h. 41-42

sementara yang lain tidak bisa. Csikszentmihalyi mendefinisikan kebahagiaan dalam konteks individu yang menyelesaikan tugas tidak memiliki perasaan bosan di satu sisi dan tidak merasa cemas di sisi lain. Dia lebih lanjut menyatakan bahwa Teori Aliran dapat dilihat sebagai teori pengalaman optimal berdasarkan konsep aliran yaitu keadaan di mana orang begitu terlibat dalam suatu kegiatan sehingga tidak ada hal lain yang tampaknya penting. Pengalaman itu sendiri sangat menyenangkan sehingga orang akan melakukannya bahkan dengan biaya besar, demi melakukannya.²

c. Teori Motivasi (*Motivation Theory*)

Motivasi mengacu pada keadaan mental atau emosional yang membangkitkan perubahan perilaku atau psikologis seseorang. Ini dapat dibagi menjadi dua jenis: motivasi intrinsik dan ekstrinsik. Motivasi intrinsik adalah jenis motivasi yang dapat disebabkan oleh kesenangan, keingintahuan, atau minat individu sendiri. Motivasi instrinsik dapat dipicu untuk memenuhi kepuasan yang melekat pada individu. Beberapa peneliti telah menemukan motivasi intrinsik lebih penting daripada motivasi ekstrinsik dalam prestasi akademik. Sedangkan jenis motivasi ekstrinsik dipengaruhi oleh faktor lingkungan dan eksternal, seperti penghargaan, tekanan, atau hukuman. Dalam pembelajaran, tidak semua siswa termotivasi secara intrinsik dalam situasi belajar tertentu. Karena masalah praktis ini, guru harus mempertimbangkan menggunakan strategi untuk motivasi ekstrinsik. Dalam merencanakan dan melakukan strategi yang meningkatkan motivasi ekstrinsik diperlukan perhatian yang lebih karena adanya efek samping seperti motivasi siswa mungkin tidak berlanjut ketika faktor

² Stefan Stieglitz et al., *Gamification Using Game Elements in Serious Context* (Switzerland: Springer, 2017), h. 14-15.

lingkungan atau eksternal menghilang dan motivasi ekstrinsik dapat menurunkan motivasi intrinsik.³

2. Definisi Gamifikasi

Istilah gamifikasi ini berasal dari industri media digital, penggunaannya pertama kali didokumentasikan pada tahun 2008, dan populer pada akhir tahun 2010 ketika beberapa pelaku industri dan konferensi mempopulerkannya.⁴ Istilah gamifikasi memiliki definisi yang berbeda-beda tetapi tetap dengan tujuan dasarnya yaitu untuk meningkatkan motivasi.

Gamifikasi merupakan sebuah konsep yang kerap berkaitan dengan *gaming* (permainan) dan dianggap sama dengan istilah *playing* (bermain). Akan tetapi keduanya merupakan kegiatan yang berbeda. Menurut Caillois dalam Stieglitz dkk bermain (*playing/paidia*) melibatkan bentuk tindakan bebas, tidak berbasis kepada aturan, dan ekspresif, sedangkan permainan (*gaming/ludus*) mewakili permainan berbasis aturan dan berorientasi pada tujuan.⁵

Menurut Deterding dkk gamifikasi adalah penggunaan desain elemen *game* pada konteks *non-game*. Definisi ini adalah *review* awal mengenai gamifikasi. Mereka mendefinisikan gamifikasi karena melihat meningkatnya penggunaan *video game* dalam keseharian yang berpengaruh kepada interaksi sosial kemudian *video game* yang secara eksplisit dirancang untuk menjadi hiburan daripada melihat manfaatnya, *game* terbukti menghasilkan

³ Kim et al., *Gamification in Learning and Education: Enjoy Learning Like Gaming*, h. 39-40.

⁴ Sebastian Deterding et al., "Gamification: Using Game Design Elements in Non-Game Contexts" (Canada: Paper presented at the CHI 2011 Workshop Gamification, 2011), h. 1.

⁵ Stieglitz et al., *Gamification Using Game Elements in Serious Context*, h. 6.

keadaan yang diinginkan serta memotivasi pengguna untuk tetap terlibat dalam aktivitas dengan intensitas dan durasi yang lama. Berdasarkan hal tersebut, mereka beranggapan desain *game* adalah pendekatan yang tepat untuk membuat produk, layanan, atau kegiatan *non-game* menjadi lebih menyenangkan, memotivasi, dan / atau menarik untuk digunakan.⁶

Menurut Werbach gamifikasi adalah proses membuat kegiatan yang menyerupai *game*. Dengan kata lain gamifikasi mencakup kegiatan yang terkoordinasi sebagai perwujudan niat untuk menghasilkan lebih banyak pengalaman yang melambangkan permainan. Adapun cara lain untuk membuat aktivitas menyerupai *game* adalah mencoba membuatnya lebih menyenangkan. Hal tersebut berdasarkan teori Volkswagen mengenai kesenangan yang menyatakan bahwa memasukkan kesenangan dalam suatu kegiatan dapat menghasilkan hal yang berharga serta membuat orang menjadi lebih baik.⁷

Menurut Huotari dan Hamari, gamifikasi mengacu pada proses peningkatan layanan dengan keterjangkauan untuk pengalaman yang menyenangkan demi pencapaian tujuan tertentu. Teori ini menggabungkan konsep gamifikasi dengan bidang pemasaran layanan, dengan mendefinisikan gamifikasi menggunakan kerangka teoritis ini, istilah tersebut dapat dihubungkan dengan strategi bisnis perusahaan mana pun yang lebih besar.⁸

⁶ Sebastian Deterding et al., "Gamification: Using Game Design Elements in Non-Game Contexts, h. 1-2.

⁷ Kevin Werbach, "(Re)Defining Gamification: A Process Approach," *Lecture Notes in Computer Science (including subseries Lecture Notes in Artificial Intelligence and Lecture Notes in Bioinformatics)* 8462 LNCS (2014), h. 268-269.

⁸ Kai Huotari and Juho Hamari, "A Definition for Gamification: Anchoring Gamification in the Service Marketing Literature," *Electronic Markets* 27, no. 1 (2017), h. 23.

Selain dijabarkan dalam konsep umum dan bisnis, definisi gamifikasi juga dijabarkan dalam konteks pendidikan, karena seiring berkembangnya istilah tersebut, penerapan gamifikasi juga telah diadopsi dalam pembelajaran digital maupun pembelajaran tatap muka.

Menurut Kapp gamifikasi adalah penggunaan mekanisme yang terdapat pada *game* (meliputi pemikiran, pendekatan, dan elemen) ke situasi *non-game* (pembelajaran) untuk menarik perhatian, memecahkan masalah, mendorong keterlibatan, meningkatkan motivasi, meningkatkan produktivitas, serta mempromosikan sebuah pembelajaran.⁹ Kapp membagi gamifikasi menjadi *structural gamification* dan *content gamification*. Gamifikasi struktural adalah penggunaan elemen yang terdapat pada *game* tanpa adanya perubahan pada konten untuk mendorong siswa melakukan kegiatan pembelajaran. Konten tidak dirubah menjadi seperti game, melainkan strukturnya saja. Fokus utama gamifikasi ini adalah untuk memotivasi siswa melalui konten dan melibatkan mereka dalam proses pembelajaran. Sedangkan gamifikasi konten adalah penerapan elemen *game*, mekanika *game*, dan pemikiran *game* untuk mengubah konten agar lebih menyerupai *game*. Penambahan elemen-elemen tersebut mengakibatkan konten menyerupai *game*, tetapi sebenarnya tidak membuat konten menjadi game yang sesungguhnya.¹⁰

Menurut Sangkyun dkk gamifikasi adalah serangkaian kegiatan dan proses untuk memecahkan masalah dengan menggunakan dan menerapkan karakteristik elemen *game*. Gamifikasi bukanlah kegiatan tunggal akan tetapi

⁹ Karl M Kapp, *The Gamification of Learning and Instruction: Game-Based Methods and Strategies for Training and Education*, h. 11.

¹⁰ Karl M Kapp, Blair Lucas, and Rich Mesch, *The Gamification of Learning and Instruction Fieldbook: Ideas Into Practice* (San Fransisco: Wiley, 2013), h. 201-213,

serangkaian kegiatan yang relevan dan sistematis, gamifikasi harus memiliki tujuan untuk memecahkan permasalahan tertentu. Jika hanya menggunakan satu mekanisme *game* seperti poin, itu bukanlah gamifikasi, akan tetapi menerapkan karakteristik elemen *game*. Dalam penerapannya pada Pendidikan dan pembelajaran gamifikasi didefinisikan sebagai Serangkaian kegiatan dan proses untuk memecahkan masalah yang berkaitan dengan pembelajaran dan pendidikan dengan menggunakan atau menerapkan mekanisme *game*.¹¹

Berdasarkan beberapa pendapat tersebut, dapat disimpulkan bahwa gamifikasi adalah penerapan elemen-elemen yang ditemukan pada *game* (permainan) seperti adanya *point*, tantangan, serta aturan pada konteks selain *game* yang dalam hal ini adalah pembelajaran. Penerapan gamifikasi dalam pembelajaran dapat ditemukan dalam pemecahan masalah yang diberikan guru, kuis-kuis yang diadakan setelah pembelajaran (evaluasi formatif), serta dapat dilakukan ketika proses pemberian materi berlangsung. Guru dapat mengadopsi elemen-elemen yang terdapat pada *game* dan menggunakannya pada saat memberikan materi ajar kepada siswa sehingga siswa mempunyai pengalaman belajar yang baru.

3. Elemen Gamifikasi

Dalam penerapannya pada Pendidikan dan pembelajaran, gamifikasi memiliki elemen-elemen yang dapat menjadikan pembelajaran tersebut menjadi berbeda dengan pembelajaran tradisional. Elemen-elemen gamifikasi menurut Kapp adalah sebagai berikut:¹²

¹¹ Kim et al., *Gamification in Learning and Education: Enjoy Learning Like Gaming*, h. 27-28.

¹² Karl M Kapp, Blair Lucas, and Rich Mesch, *The Gamification of Learning and Instruction Fieldbook: Ideas Into Practice*, h. 206-213.

a. *Challenge* (tantangan)

Tantangan memainkan peran besar dalam melibatkan siswa dalam pembelajaran, Adanya tantangan dapat memotivasi siswa untuk belajar. Saat memberikan tantangan, guru tetap memberikan bimbingan dan bantuan, akan tetapi bantuan diberikan ketika siswa memiliki hambatan atau kesulitan dalam memecahkan permasalahan. Ciptakan kebutuhan bagi siswa untuk mencari atau membutuhkan informasi yang ingin mereka pelajari. Hal ini menimbulkan motivasi, karena seseorang menyukai sebuah tantangan, mereka akan mengingat bagaimana cara yang ia gunakan dalam memecahkan permasalahan tersebut.

b. *Curiosity* (rasa keingintahuan)

Manusia secara alami memiliki rasa ingin tahu. Dalam dunia *game*, rasa ingin tahu digunakan untuk memotivasi pemain untuk tetap dalam permainan dan tetap terlibat dengan lingkungan permainan. Hal tersebut dapat dimanfaatkan oleh guru dengan memanfaatkan rasa ingin tahu alami siswa dengan menyediakan lingkungan yang baru atau menarik. Amati hal yang tidak mereka ketahui terkait pembelajaran. Dengan itu berikan siswa kegiatan yang mereka ingin temukan jawabannya, ingin mempelajari proses yang benar, dan ingin memecahkan masalah. Menyiapkan jenis pengalaman belajar ini memanfaatkan rasa ingin tahu siswa dan akan mendorong mereka melalui instruksi dengan cara yang sama seperti *players video game* didorong melalui permainan. Misalnya, beri siswa berbagai pilihan dan kemudian biarkan mereka memutar ulang pilihan tersebut untuk melihat apa yang akan terjadi jika mereka memilih alternatif atau memberi mereka ruang untuk mengeksplorasi dan menemukan informasi dan konten baru.

c. *Character* (Karakter)

Tambahkan karakter ke pembelajaran. Bahkan jika seorang guru tidak membuat cerita yang lengkap dengan plot dan ketegangan, hanya menambahkan karakter dapat membantu melibatkan siswa secara mendalam. Penelitian yang melibatkan karakter memberikan beberapa hasil yang menarik. Pada tes yang melibatkan masalah kata yang berbeda, kelompok yang memiliki karakter menjelaskan masalah menghasilkan 30 persen lebih banyak jawaban yang benar daripada kelompok hanya dengan teks di layar.

d. *Feedback* (umpan balik)

Salah satu fitur yang dimiliki *video game*, permainan papan, dan jenis permainan lainnya dibandingkan lingkungan belajar tradisional adalah frekuensi dan intensitas umpan balik. Umpan balik adalah elemen penting dalam pembelajaran, semakin sering dan ditargetkan umpan balik maka semakin efektif pembelajaran. Berikan umpan balik berkelanjutan kepada siswa dalam bentuk latihan mandiri, isyarat visual, dan kegiatan tanya jawab yang sering. Bahkan sesuatu yang sederhana seperti meminta siswa meringkas pembelajaran yang baru saja dibahas sebagai ulasan efektif untuk memberikan umpan balik kepadanya tentang tingkat pemahamannya.

e. *Rules* (aturan)

Adanya aturan dapat membuat *game* berjalan sesuai pedoman. Aturan menjaga semuanya adil dan seimbang. Aturan yaitu hal yang membuat semua elemen yang terdapat pada *game* bekerja. Dalam gamifikasi, guru hendaknya membuat aturan yang sederhana serta memberitahu siswa adanya aturan yang berlaku sehingga mereka mendapatkan hasil yang maksimal dalam pengalaman tersebut. Guru harus selalu memantau dan

berikan teguran secara berkala bagi siswa yang melanggar aturan, sehingga siswa menganggap aturan tersebut dengan serius.

f. *Players* (pemain)

Game melibatkan pemain yang berinteraksi dengan konten ataupun dengan pemain lainnya. Dan dalam konsep gamifikasi ini yang menjadi pemain adalah siswa.

g. *Quantifiable Outcome* (Hasil yang dapat diukur)

Permainan dirancang sedemikian rupa sehingga keadaan pemenangnya konkret. Hasil dari permainan dirancang dengan baik agar pemain mengetahui kapan dia menang maupun kalah. Tidak ada ambiguitas, artinya adanya skor, level, atau status kemenangan yang menentukan hasil yang jelas. Ini adalah salah satu elemen yang membedakan permainan dari keadaan “bermain” yang tidak mempunyai status akhir yang ditentukan atau hasil yang dapat diukur.

h. *Competition* (Persaingan)

Persaingan adalah di mana lawan dibatasi untuk saling menghalangi dan sebaliknya mencurahkan seluruh perhatian mereka untuk mengoptimalkan kinerja mereka sendiri. Dalam hal ini makna permainan adalah untuk mencapai pencapaian terbaik melawan lingkungan, rintangan, dan lawan. Kemenangan dicapai dengan menjadi lebih cepat, lebih pintar, atau lebih terampil daripada lawan.

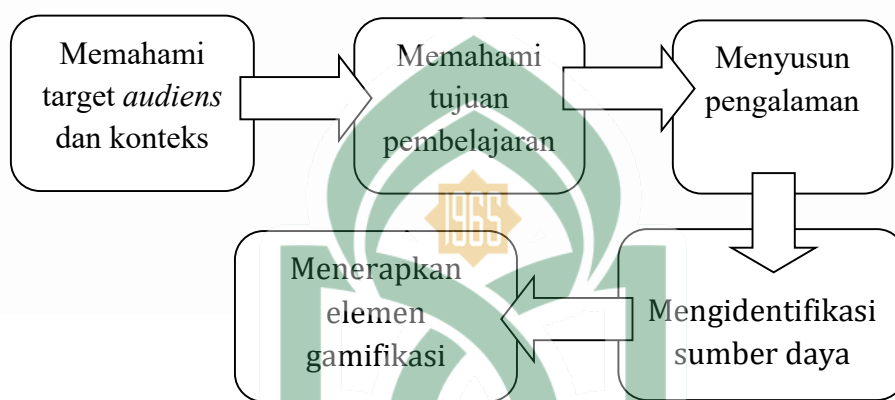
4. Langkah-Langkah Penerapan Gamifikasi Pada Pembelajaran

Dalam menerapkan gamifikasi pada pembelajaran, guru dianjurkan untuk mengenal konsep dari gamifikasi terlebih dahulu, pada umumnya, konsep gamifikasi terlihat sederhana karena konsep *game* yang terlihat *simple*, akan tetapi dalam penerapannya dalam pembelajaran akan rumit,

sehingga perlu disederhanakan dengan membuat langkah-langkah penerapannya pada pembelajaran, dengan adanya langkah-langkah yang telah ditentukan dapat memudahkan guru untuk menerapkan konsep gamifikasi pada pembelajaran. Adapun langkah-langkah dapat dilihat pada kerangka kerja berikut:

Bagan 2.1

Langkah-Langkah Penerapan Gamifikasi pada Pembelajaran



Sumber: *A Practitioner's Guide to Gamification of Education's book*¹³

a. Memahami Target Audiens dan Konteks

Salah satu faktor yang menentukan keberhasilan suatu pembelajaran adalah pemahaman yang baik mengenai siswa, hal tersebut dikombinasikan dengan konteks mengenai kondisi pembelajaran yang ada yang bertujuan untuk membantu dalam merancang konsep baru yang akan membawa pembelajaran yang dilakukan mencapai tujuannya, Sementara analisis target audiens akan membantu guru menentukan faktor-faktor seperti, kemampuan

¹³ Wendy Hsin-Yuan Huang and Dilip Soman, *A Practitioner's Guide to Gamification of Education* (Canada: Rotman school of management, University of Toronto, 2013), h. 7.

belajar, pemahamana siswa, dan kesulitan yang ditemuinya dalam pembelajaran.¹⁴

Sebelum menerapkan gamifikasi dalam pembelajaran, guru perlu memahami kondisi pembelajaran yang ada, seperti pemahaman siswa terhadap materi pembelajaran, kemampuan belajar siswa, serta kesulitan yang ada baik dari segi penunjang pembelajaran maupun materi. Hal tersebut akan membantu guru menemukan maupun merancang strategi serta media yang akan digunakan untuk membantu guru dalam menerapkan konsep gamifikasi di dalam kelas.

b. Mendefinisikan Tujuan Pembelajaran

Setiap guru harus memiliki tujuan yang diinginkan untuk dicapai siswa pada akhir pembelajaran. Tujuan tersebut dapat meliputi tujuan intruksional umum seperti meminta siswa menyelesaikan tugas, kuis, dll, tujuan pembelajaran khusus mencakup siswa memahami materi yang diajarkan, tujuan prilaku seperti mengharuskan siswa untuk berkonsentrasi di dalam kelas saat pembelajaran berlangsung, serta tujuan-tujuan tertentu yang diberlakukan pada program Pendidikan. keberhasilan pembelajaran tergantung pada kemampuan guru untuk secara jelas mendefinisikan tujuan/sasaran pembelajaran yang mendasari pembelajaran yang ada.¹⁵

Tujuan pembelajaran berperan penting untuk mengantar guru melakukan pembelajaran. pembelajaran yang baik adalah pembelajaran yang dapat mencapai tujuannya. Dalam merumuskan tujuan pembelajaran, guru

¹⁴ Wendy Hsin-Yuan Huang and Dilip Soman, *A Practitioner's Guide to Gamification of Education*, h. 7.

¹⁵ Wendy Hsin-Yuan Huang and Dilip Soman, *A Practitioner's Guide to Gamification of Education*, h. 9.

perlu berpegang kepada kurikulum yang berlaku yang telah diatur oleh pemerintah.

c. Menstruktur Pengalaman

Setelah tujuan pembelajaran telah diidentifikasi, guru harus peka dalam mengembangkan atau merancang media, modul, maupun aplikasi yang sesuai dengan kebutuhan siswa. Melalui perencanaan yang matang, siswa harus dapat menyelesaikan pembelajaran dan tugas yang telah ditetapkan sesuai *milestone*. Misalnya, siswa perlu memahami materi dasar sebelum memasuki materi yang lebih sulit, oleh karena itu siswa yang memiliki motivasi, keterampilan, dan pengetahuan yang kurang akan menghadapi kesulitan dalam menyelesaikan materi dasar. Dalam konteks ini, siswa perlu dihadapkan pada konsep "push" dimana guru perlu mencari alternatif untuk mendorong siswa tersebut mengatasi hambatan melalui pengalaman.¹⁶

Dalam tahap ini guru perlu memastikan pengetahuan yang telah dimiliki oleh siswa agar guru dapat menyesuaikan kebutuhan siswa dengan modul maupun aplikasi yang akan digunakan pada pembelajaran selanjutnya. Untuk mengetahui pengetahuan yang dimiliki siswa dapat dilakukan melalui hasil ulangan harian sebelumnya maupun tanya jawab langsung.

d. Mengidentifikasi Sumber Daya

Kemampuan guru untuk mempertimbangkan sumber daya yang akan diadopsi dalam proses gamifikasi merupakan hal yang penting. Di antara hal-hal yang perlu difokuskan oleh guru sebelum menggunakan gamifikasi

¹⁶ Wendy Hsin-Yuan Huang and Dilip Soman, *A Practitioner's Guide to Gamification of Education*, h. 9-10.

sebagai metode pembelajaran adalah mengidentifikasi mekanisme yang dapat membantu guru untuk melacak tingkat prestasi siswa, jenis permainan apa yang sesuai dengan kelompok sasaran serta penghargaan apa yang ditawarkan kepada siswa ketika mereka mampu menyelesaikan setiap tahap permainan dalam pembelajaran.¹⁷

Sumber daya yang dimaksud pada tahap ini yaitu hal-hal yang berkaitan dengan proses pembelajaran. Pelacakan sumber daya ini berpengaruh besar untuk keberlangsungan gamifikasi dalam pembelajaran. Jenis permainan yang dimainkan pada gamifikasi ini dapat ditemukan pada berbagai aplikasi maupun website yang telah dikembangkan, atau guru dapat mengembangkan secara individu jenis permainan yang ingin dimainkan.

e. Menerapkan Elemen Gamifikasi

Proses gamifikasi dalam pendidikan bermuara pada unsur-unsur yang diterapkan pada program pembelajaran. Seperti yang diketahui bahwa gamifikasi adalah penambahan mekanisme game pada konteks non-game. Mekanisme game dapat diklasifikasikan sebagai *self-elements* (elemen diri) dan *social-elements* (elemen sosial). Elemen diri dapat berupa point, lencana pencapaian, level, dan batasan waktu. Elemen-elemen ini membuat siswa fokus untuk bersaing dengan diri mereka sendiri dan mengakui pencapaian diri. Sedangkan elemen sosial adalah kompetisi interaktif atau kerja sama dan penggunaan papan peringkat. Elemen-elemen ini menempatkan siswa dalam komunitas dengan siswa lain, dan kemajuan serta prestasi mereka

¹⁷ Wendy Hsin-Yuan Huang and Dilip Soman, *A Practitioner's Guide to Gamification of Education*, h. 11-12.

dipublikasikan. Penggunaan elemen yang ada pada game ini dapat memotivasi siswa untuk berpartisipasi dalam pembelajaran.¹⁸

Dengan penggunaan elemen gamifikasi ini akan memudahkan guru menilai dan melihat sejauh mana siswa terlibat dalam aktivitas pembelajaran sehingga dapat membantu guru untuk menentukan penilaian. Penilaian yang dilakukan dapat ditemukan pada hasil permainan yang berupa hasil kuis karena banyaknya gamifikasi yang menggunakan konsep kuis pada game yang dilakukan, maupun menilai langsung keterlibatan siswa dalam memecahkan permasalahan pada permainan yang ada.

B. Media Genially

1. Pengertian Media Pembelajaran

Istilah media pembelajaran terdiri dari dua kata yaitu “media” dan “pembelajaran”. Secara bahasa, kata media berasal dari bahasa latin yaitu “*medius*” yang bermakna perantara. Sedangkan dalam bahasa inggris, media merupakan bentuk jamak dari “*medium*” yang bermakna saluran dan pengantar. Adapun pembelajaran adalah merupakan sebuah proses interaksi antara siswa dengan guru dan sumber belajar yang terjadi pada lingkungan belajar.¹⁹

Menurut Indrawan dkk media pembelajaran merupakan alat yang berfungsi sebagai mediator atau komunikator isi pesan yang berupa pengetahuan maupun informasi baik visual maupun lisan dan dapat

¹⁸ Wendy Hsin-Yuan Huang and Dilip Soman, *A Practitioner's Guide to Gamification of Education*, h. 13-14.

¹⁹ Hamdan Husein Batubara, *Media Pembelajaran Efektif* (Semarang: Fatawa Publishing, 2020), h. 1-3.

digunakan untuk menarik minat, kemampuan, dan keterampilan siswa dalam rangka mendorong tercapainya tujuan pembelajaran.²⁰

Menurut Batubara media pembelajaran adalah seluruh jenis alat dan bahan yang digunakan untuk menunjang proses pembelajaran. misalnya, meja merupakan sarana pembelajaran, akan tetapi jika meja tersebut digunakan sebagai alat bantu untuk memberikan pemahaman kepada siswa mengenai konsep bangun datar, maka meja itulah yang dapat dikatakan sebagai media pembelajaran.²¹

Menurut Yaumi media pembelajaran adalah segala peralatan fisik yang telah didesain secara terstruktur untuk menyampaikan informasi dan mendorong interaksi. Adapun peralatan fisik yang dimaksud berupa bahan cetak, audio, visual, benda asli, audio-visual, multimedia, serta web. Perancangan maupun pengembangan peralatan fisik tersebut harus berdasarkan kebutuhan siswa serta sesuai dengan tujuan pembelajaran.²²

Menurut Hamid dkk media pembelajaran adalah segala sesuatu yang dapat mentransfer pesan yang berisi pengetahuan dan informasi dari berbagai sumber untuk memunculkan rasa keingintahuan serta memotivasi siswa terhadap pengetahuan yang baru agar dapat menciptakan proses pembelajaran yang diinginkan guru untuk mencapai tujuan pembelajaran.²³

Berdasarkan beberapa pendapat yang telah dikemukakan, dapat disimpulkan bahwa media pembelajaran adalah segala bentuk peralatan

²⁰ Irjus Indrawan et al., *Media Pembelajaran Berbasis Multimedia* (Banyumas: CV. Pena Persada, 2020), h. 3.

²¹ Batubara, *Media Pembelajaran Efektif*, h. 4.

²² Yaumi, *Media Dan Teknologi Pembelajaran*, h. 7.

²³ Mustofa Abi Hamid et al., *Media Pembelajaran* (Medan: Yayasan Kita Menulis, 2020), h. 5.

yang didesain secara sengaja untuk dapat digunakan guru untuk mentransfer atau memberikan informasi maupun pesan kepada siswa mengenai materi atau konsep tertentu yang berhubungan dengan pembelajaran yang berlangsung yang akan mengantarkan siswa kepada tujuan pembelajaran yang telah ditentukan.

2. Ragam Media Pembelajaran

Penggunaan media untuk membantu proses pembelajaran dapat disesuaikan dengan kebutuhan siswa serta kondisi lingkungan tempat belajar. Di era dengan kemajuan teknologi, penggunaan media pembelajaran telah banyak menggunakan teknologi yang mutakhir sehingga membuat pembelajaran lebih efektif dan efisien. Akan tetapi, dengan kondisi negara yang berkembang perkembangan teknologi belum merata, hal tersebut berimbas kepada berbagai hal salah satunya adalah penggunaan teknologi pada pendidikan di Indonesia yang belum merata. Berdasarkan hal tersebut, penggunaan media pembelajaran perlu dikembangkan dengan mempertimbangkan kondisi lingkungan tempat belajar.

Adapun Yaumi telah membagi media pembelajaran dalam beberapa bagian mulai dari yang sederhana sampai kepada yang kompleks, yaitu:²⁴

- a. Realia dianggap sebagai benda nyata, media yang realia yaitu benda yang berhubungan dengan panca indra, yaitu yang dapat didengar, dilihat, dialami siswa sehingga memberikan pengalaman langsung kepada mereka. Realia ini dapat dicontohkan dengan tumbuh-tumbuhan, binatang, maupun artefak yang ditunjukkan langsung

²⁴ Yaumi, *Media Dan Teknologi Pembelajaran*, h. 11-12

kepada siswa sehingga siswa secara langsung dapat mengamati benda tersebut untuk memahami konsep tertentu.

- b. Model merupakan benda tiruan yang bersifat tiga dimensi yang diamati langsung oleh siswa. Media yang berupa model dapat dicontohkan seperti *globe* (bola dunia), torso (anatomi tubuh manusia), yang digunakan untuk membantu siswa memahami konsep tertentu dengan memperlihatkan tiruannya.
- c. Teks yaitu sekumpulan huruf dan angka yang terdapat pada bahan cetak (*printed materials*), papan tulis, pamflet, dan layar computer. Bahan cetak yang dimaksud berupa buku teks, *handout*, lembar kerja siswa (LKS) dan lainnya yang berbentuk tampilan teks. Sedangkan untuk layar komputer, teks yang dimaksud adalah yang ditampilkan melalui presentasi power point atau jenis tampilan teks yang menggunakan layar monitor.
- d. Visual, media visual yang digunakan pada pembelajaran terdiri dari visual cetak, proyektor, dan pajangan. Visual cetak dapat dicontohkan dengan gambar, poster, grafik, karton, dan bagan. Untuk visual proyektor yang dimaksud yaitu pembelajaran yang ditampilkan melalui *overhead projector* (OHP) dan power point. Dan visual pajangan yang dimaksud adalah papan tulis *whiteboard*, papan buletin, dan papan multifungsi.
- e. Audio merupakan suara yang mencontohkan suara manusia, suara hewan, suara alam, suara mesin, dan suara berisik yang direkam atau yang asli. Dalam penggunaannya dalam pembelajaran, suara yang umum digunakan yaitu suara yang telah direkam melalui *auditape* dan *compact disc* (CD).

- f. Video merupakan media yang menampilkan gambar bergerak yang ditampilkan dengan menggunakan televisi dan monitor komputer. Media video dapat berbentuk *videotape*, DVD, dan webcast.
- g. Multimedia merupakan media yang menggabungkan antara teks, audio, visual, realia, dan model yang digunakan dengan bersamaan yang dikendalikan oleh komputer. Multimedia ini sering digunakan dalam pembelajaran bahasa yang dapat ditemukan dalam laboratorium bahasa.

3. Genially

Genially merupakan platform berbasis web yang diperuntukkan kepada pendidik untuk menciptakan pengalaman belajar yang interaktif yang bersifat *freemium* (layanan dasar yang digunakan secara gratis, akan tetapi memiliki fitur-fitur unggulan yang dapat diakses secara berbayar). *Genially* merupakan platform yang diakui sebagai *The Best Educational Initiative* pada *Global EdTech Startup Awards* pada tahun 2020 dan memenangkan penghargaan *Startup Innovation and Growth* pada *EdTechX All Stars Startup Awards* pada tahun 2021.²⁵ Dengan adanya penghargaan tersebut, membuat *genially* menjadi platform pilihan yang sesuai dengan teknologi yang mutakhir untuk membantu guru menciptakan pembelajaran yang efektif dan efisien.

Genially memiliki macam-macam fitur yang membuat pembelajaran menjadi lebih menyenangkan, fitur tersebut dapat langsung digunakan maupun dikembangkan oleh guru, fitur-fitur tersebut berupa *template* untuk

²⁵ Muhamad Aditya, "Genially: Platform Untuk Membuat Kegiatan Belajar Mengajar Lebih Menyenangkan Dan Interaktif," *High Tech Teacher*, last modified 2021, accessed March 7, 2023, <https://hightechteacher.id/genially-platform-untuk-membuat-kegiatan-belajar-mengajar-lebih-menyenangkan/>.

membuat poster, infografis, animasi interaktif, video pembelajaran, presentasi, kuis, dan permainan edukatif.²⁶ *Genially* merupakan platform yang berfungsi untuk membuat pembelajaran yang interaktif, selain itu *genially* juga dapat digunakan untuk membuat bahan pembelajaran serta dapat digunakan untuk merencanakan dan mengelola kelas. *Genially* dapat diakses secara gratis, akan tetapi untuk template-template premium dikenakan biaya berlangganan sebesar US\$1,25/bulan untuk siswa, US\$4,99/bulan untuk guru, US\$20,82/bulan untuk master.²⁷

Adapun cara menggunakan *genially* adalah sebagai berikut:

- a. Mengakses *genially* melalui app.genially.ly.



Gambar 2.2

Untuk memudahkan dalam pembuatan akun, lebih baiknya login menggunakan akun google dengan *google mail (gmail)* yang sudah pernah dibuat.

²⁶ Michelle Barrett, "Online Tools For Teaching and Learning," *Umass Education Blogspot*, last modified 2019, accessed March 7, 2023, <https://blogs.umass.edu/onlinetools/learner-centered-tools/genial-ly/>.

²⁷ "Genially Introduction," accessed May 15, 2023, <https://view.genial.ly/guide-genially-introduction>.

- b. Klik “*Create your free account*” di tengah halaman untuk membuat akun



Gambar 2.3

- c. Memilih jenis akun: *Education, Corporate, atau Digital Content*.




Gambar 2.4

Karena *genially* akan digunakan untuk pembelajaran, maka jenis akun yang dibutuhkan adalah *education* karena fitur yang terdapat di

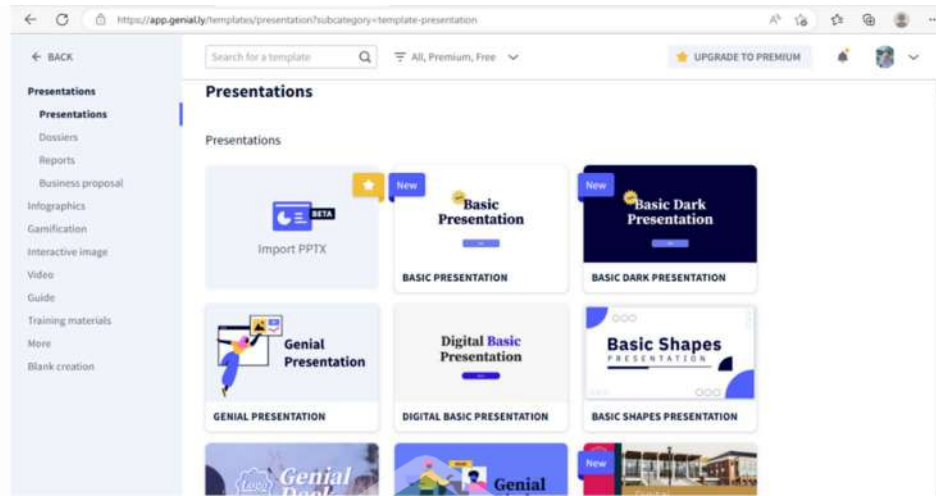
education adalah fitur-fitur yang cocok dan membantu dalam pembelajaran.

- d. Membuat presentasi dengan mengklik ikon “+” di sudut kiri atas, di sebelah “*create genially*”



Gambar 2.5

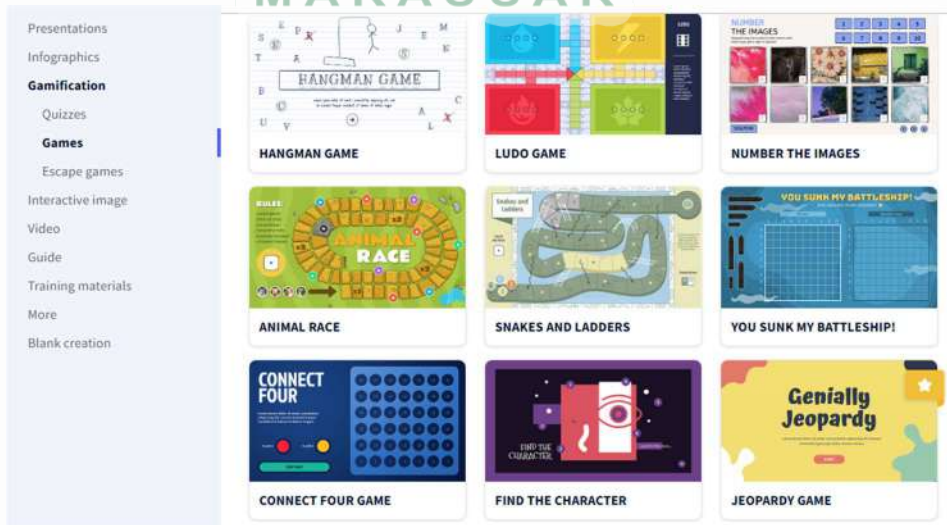
Pilih jenis presentasi: Presentasi umum, berkas & laporan, pengalaman belajar, gamifikasi, gambar interaktif, infografis horizontal, infografis vertikal, panduan, presentasi video, personal branding, sosial, cerita, atau kreasi kosong. Karena pada penelitian ini menginginkan fitur *presentation*, *video*, dan *gamification* untuk digunakan pada setiap siklus.



Gambar 2.6



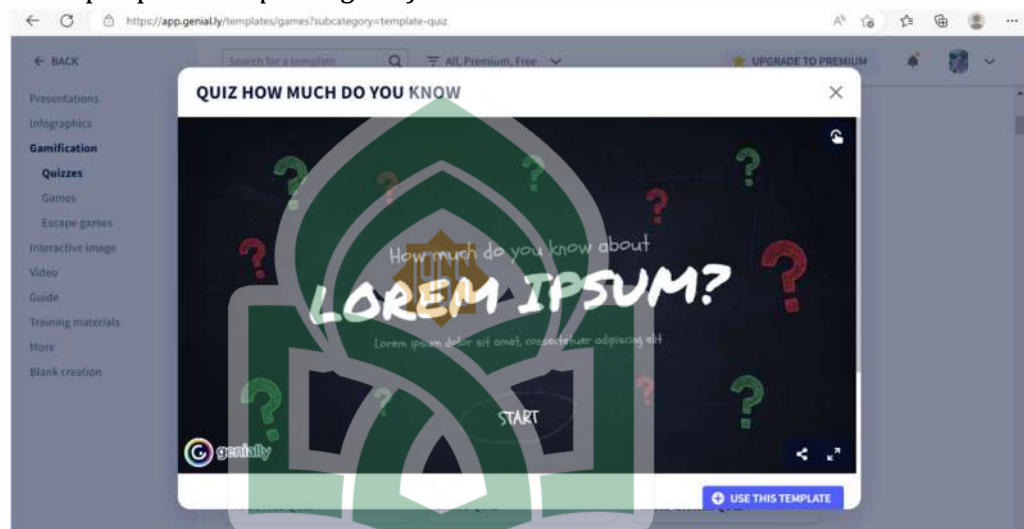
Gambar 2.7



Gambar 2.8

Dalam setiap fitur pada *genially*, terdapat macam-macam *template* yang dapat digunakan oleh guru, baik yang *free* ataupun yang berbayar yang ditandai dengan tanda bintang.

- e. Klik *use the template* untuk menggunakan *template* yang diinginkan pada fitur *presentasion*, *video*, maupun *gamification*. Contoh yang terdapat pada *template gamification*:



Gambar 2.9

Pemilihan *template* presentasi, video, maupun *game* dapat disesuaikan dengan kebutuhan siswa dan materi yang akan diajarkan. *Template* yang ada kemudian dimasukkan materi maupun soal untuk kuis yang telah disiapkan. *Template* yang terdapat pada gamifikasi ini juga dapat dikembangkan lagi oleh guru.

C. Hasil Belajar

1. Teori Hasil Belajar

Berkenaan dengan hasil belajar, maka teori yang digunakan yaitu Teori Taksonomi Bloom. Konsep ini dikembangkan oleh Benjamin S. Bloom seorang pakar psikologi bidang pendidikan dan teman-temannya pada tahun 1956 yang ditandai dengan adanya karya yang berjudul "*Taxonomy of*

Educational Objective Cognitive Domain” kemudian pada tahun 1964 terbitlah karya yang berjudul “*Taxonomy of Educational Objectives Affective Domain*” dan “*Handbook on Formative and Summative Evaluation of Student Learning*”, serta pada tahun 1985 dengan karya berikutnya yang berjudul “*Developing Talent on Young People*”. Taksonomi merupakan kata yang berasal dari bahasa Yunani yaitu “*tassein*” yang artinya mengklasifikasi serta “*nomos*” yang artinya aturan. Berdasarkan hal tersebut taksonomi diartikan sebagai prinsip yang menjadi dasar klasifikasi atau klasifikasi berhirarki dari sesuatu, dimana taksonomi yang lebih tinggi bersifat umum, dan taksonomi yang lebih rendah bersifat lebih spesifik. Hal-hal yang dapat diklasifikasikan berdasarkan skema taksonomi adalah segala hal yang bergerak, tempat, benda diam, kejadian, hingga kemampuan berfikir.²⁸

Taksonomi ini mengelompokkan tujuan atau sasaran Pendidikan menjadi tiga domain atau ranah sasaran yaitu kognitif, afektif, dan psikomotorik di mana setiap ranah yang ada dikelompokkan kembali secara spesifik dan rinci sesuai dengan hirarkinya. Dalam Pendidikan, taksonomi ini digunakan untuk mengklasifikasikan tujuan Pendidikan. Berdasarkan ranah yang ada dikelompokkan kembali menjadi beberapa kategori serta subkategori berdasarkan hirarkinya (tingkatan). Mulai dari tingkah laku yang sederhana sampai yang kompleks. Berikut merupakan klasifikasi taksonomi bloom:

- a. Ranah kognitif (*cognitive domain*) berisi perilaku yang menekankan pada aspek pengetahuan, pengertian, serta keterampilan berpikir. Ranah ini berfungsi untuk memproses informasi, pengetahuan, serta

²⁸ Ihwan Mahmudi et al., “Taksonomi Hasil Belajar Menurut Benjamin S. Bloom,” *Jurnal Multidisiplin Madani* 2, no. 9 (2022), h. 3508.

keahlian mentalitas. Bloom membagi ranah kognitif menjadi 6 tingkatan yaitu pengetahuan (*knowledge*), pemahaman (*comprehension*), aplikasi (*application*), analisis (*analysis*), sintesis (*synthesis*), dan evaluasi (*evaluation*).

- b. Ranah afektif (*affective domain*) merupakan ranah yang berisi perilaku yang menekankan pada perasaan dan emosi seperti sikap, minat, apresiasi, serta cara penyesuaian diri. Bloom dan Krathwol membagi ranah afektif menjadi 5 tingkatan yaitu penerimaan (*receiving/attending*), tanggapan (*responding*), penghargaan (*valuing*), pengorganisasian (*organization*), dan karakterisasi berdasarkan nilai (*value complex*).
- c. Ranah Psikomotor (*Psychomotor domain*) adalah ranah yang berisi perilaku yang menekankan pada aspek keterampilan motorik seperti menulis, berenang, mengoperasikan sesuatu, dan sebagainya. Pembagian tingkatan pada ranah ini tidak dilakukan oleh Bloom, melainkan ahli lain berdasarkan domain yang dibuat oleh Bloom. Adapun tingkatan pada ranah psikomotor yaitu persepsi (*perception*), kesiapan (*set*), merespon (*guided response*), mekanisme (*mechanism*), respon tampak yang kompleks (*complex overt response*), penyesuaian (*adaptation*), dan penciptaan (*origination*).²⁹

Adapun hubungan teori taksonomi Bloom dengan hasil belajar yaitu dapat dijadikan rujukan atau dasar untuk mengetahui hasil belajar siswa. Hasil belajar yang dimaksud bukan hanya berdasarkan pengetahuan saja, akan

²⁹ Ihwan Mahmudi et al., "Taksonomi Hasil Belajar Menurut Benyamin S. Bloom", h. 3508-3511.

tetapi dari ketiga aspek dalam taksnomi bloom tersebut yaitu kognitif, afektif, dan psikomotor.

2. Definisi Hasil Belajar

Hasil belajar terdiri dari dua kata yaitu hasil dan belajar, adapun hasil adalah sesuatu yang diadakan (dijadikan, dibuat, dsb) dengan adanya usaha.³⁰ Sedangkan pengertian belajar banyak dikemukakan para ahli sesuai dengan pandangannya masing-masing, untuk menguraikan pengertian belajar, terlebih dahulu dikemukakan definisinya menurut para ahli.

Menurut Buston dalam Suardi belajar merupakan perubahan tingkah laku yang terjadi pada diri individu serta individu dengan lingkungannya, Buston berpendapat bahwa unsur utama dalam belajar adalah perubahan yang terjadi pada individu, perubahan tersebut menyangkut kepribadian yang tercermin pada individu tersebut, serta bersamaan dengan interaksinya dengan lingkungan tempat ia berada.³¹

Adapun menurut Clifford T. Morgan dalam Muslimah *learning is relatively permanent change in behavioral tendency is the result of reinforced practice* yang berarti belajar adalah perubahan yang relatif permanen dalam kecenderungan perilaku yang merupakan hasil dari latihan dan pengalaman.³²

Menurut Mahfud dalam Faizah belajar adalah perubahan yang terjadi pada diri seseorang yang diwujudkan dengan pola respon yang baru yang

³⁰ "Kamus Besar Bahasa Indonesia (KBBI) Daring," *Badan Pengembangan Dan Pembinaan Bahasa (Pusat Bahasa)*, last modified 2013, accessed April 1, 2023, <https://kbbi.web.id/hasil>.

³¹ Moh Suardi, *Belajar Dan Pembelajaran* (Sleman: Deepublish, 2018), h. 9.

³² M Muslimah, "Pendidikan Dan Metode Pembelajaran Menurut Sholeh Abdul Aziz Dan Abdul Aziz Abdul Majid," *At-Ta'lim: Kajian Pendidikan Agama Islam 2*, no. April (2020), h. 5.

berbentuk sikap, pengetahuan, keterampilan, kebiasaan-kebiasaan, dan kecakapan.³³

Menurut Crow and Crow dalam Hayati belajar adalah kegiatan yang dilakukan untuk memperoleh ilmu pengetahuan, sikap, kebiasaan, serta penemuan baru yang didapatkan melalui usaha memecahkan rintangan, mengerjakan sesuatu, dan penyesuaian dengan sesuatu yang baru.³⁴

Saleh Abdul Aziz dan Abdul Aziz Majid dalam Muslimah mendefinisikan belajar sebagai:

أَنَّ التَّعْلَمَ هُوَ تَغْيِيرٌ فِي ذَهْنِ الْمُتَعَلِّمِ يَطْرَأُ عَلَى خِبْرَةٍ سَابِقَةٍ فَيُحْدِثُ فِيهَا تَغْيِيرًا جَدِيدًا

“sesungguhnya belajar adalah perubahan yang terjadi pada jiwa orang yang belajar (siswa) berdasarkan pengetahuan yang sudah dimilikinya menuju pengetahuan yang baru”.³⁵

Berdasarkan pendapat para ahli dapat disimpulkan bahwa belajar merupakan perubahan yang terjadi pada diri individu yang berasal dari pengalaman maupun latihan yang dilakukannya, perubahan tersebut menyangkut beberapa faktor yaitu afektif mengenai kebiasaan serta sikap, kognitif mengenai pengetahuan, dan psikomotorik mengenai keterampilan yang dimilikinya ke arah yang lebih baik.

Adapun hasil belajar menurut Slameto dalam Asriyanti yaitu hasil dari interaksi tindak belajar dan tindak mengajar. Hasil belajar dari tindak mengajar diambil dari sisi guru sebagai pengajar dengan adanya evaluasi hasil belajar, sedangkan tindak belajar diambil dari sisi siswa dengan

³³ Silviana Nur Faizah, “Hakikat Belajar Dan Pembelajaran,” *At-Thullab: Jurnal Pendidikan Guru Madrasah Ibtidaiyah* Volume 1, no. 2 (2017), h. 177.

³⁴ Sri Hayati, *Belajar Dan Pembelajaran Berbasis Cooperative Learning* (Yogyakarta: Graha Cendekia, 2017), h. 2.

³⁵ Muslimah, “Pendidikan Dan Metode Pembelajaran Menurut Sholeh Abdul Aziz Dan Abdul Aziz Abdul Majid”, h. 4-5.

ditandai dengan berakhirnya proses belajar.³⁶ Sejalan dengan pendapat Firmansyah dalam Syachtiyani dan Trisnawati yang mengatakan bahwa hasil belajar merupakan hasil yang diperoleh siswa sesudah menyelesaikan segala aktivitas proses pembelajaran yang dapat digunakan untuk mengetahui sejauh mana siswa memahami materi yang telah disampaikan.³⁷

Menurut Susanto hasil belajar adalah pengukuran dan penilaian proses belajar atau kegiatan belajar yang dinyatakan dalam simbol, angka, huruf maupun kalimat yang menyatakan pencapaian yang telah diraih siswa dalam periode tertentu. Hasil belajar dapat mencakup perubahan yang terjadi pada diri siswa yang menyangkut aspek kognitif, afektif, dan psikomotorik.³⁸ Hasil belajar menjadi tolak ukur tingkat keberhasilan siswa dalam kegiatan pembelajaran yang dilakukan, berdasarkan hal tersebut siswa yang memiliki hasil belajar yang mencapai atau melampaui standar yang telah ditetapkan dengan adanya batas rangking tertentu dapat dikatakan siswa yang berhasil. Menurut Tulus dalam Hasnawati hasil belajar dapat dirumuskan sebagai berikut:

- a. Hasil belajar merupakan capaian yang diraih oleh siswa ketika telah mengikuti dan menyelesaikan kegiatan pembelajaran

³⁶ Frita Devi Asriyanti and Lilis Ariantul Janah, "Analisis Gaya Belajar Ditinjau Dari Hasil Belajar Siswa," *Ilmu Pendidikan: Jurnal Kajian Teori dan Praktik Kependidikan* 3, no. 2 (2019), h. 184.

³⁷ Wulan Rahayu Syachtiyani and Novi Trisnawati, "Analisis Motivasi Belajar Dan Hasil Belajar Siswa Di Masa Pandemi Covid-19," *Prima Magistra: Jurnal Ilmiah Kependidikan* 2, no. 1 (2021), h. 93.

³⁸ Ahmad Susanto, *Teori Belajar Dan Pembelajaran Di Sekolah Dasar* (Jakarta: Kencana, 2013), h. 5.

- b. Hasil belajar siswa yang terutama adalah aspek kognitifnya karena mencakup kemampuan siswa dalam pengetahuan, pemahaman, analisis, aplikasi, sintesis, dan evaluasi.³⁹

Sedangkan menurut Bloom hasil belajar bukan hanya mencakup aspek kognitifnya saja, tetapi mencakup kemampuan pada aspek kognitif, afektif, serta psikomotoriknya dengan uraian:

- a. Ranah kognitif yang mencakup pengetahuan ingatan, pemahaman, meringkas dan menjelaskan, menerapkan, menguraikan, menentukan hubungan, mengorganisasi, merencanakan, membentuk bangunan baru dan menilai
- b. Ranah afektif yang mencakup sikap menerima, memberi respon, nilai, organisasi dan karakter
- c. Ranah psikomotor yang mencakup *intiatory, pre-routine, rountinized*, keterampilan produktif, teknik, fisik, sosial, manajerial, serta intelektual.⁴⁰

Adapun menurut Gagne and Briggs dalam Thobroni hasil belajar adalah kemampuan yang dimiliki oleh siswa yang diakibatkan oleh perbuatan belajar yang dapat diamati melalui penampilan siswa. Hasil belajar yang dimaksud dapat berupa:

- a. Informasi verbal yang merupakan kapabilitas ketika mengungkapkan pengetahuan yang dimilikinya dalam bentuk bahasa
- b. Keterampilan intelektual yang merupakan kemampuan dalam mempresentasikan konsep serta lambing

³⁹ Hasnawati, "Perbandingan Penilaian Tes Objektif Dan Subjektif Terhadap Hasil Belajar Pendidikan Agama Islam", Tesis, (UIN Alauddin Makassar, 2020), h. 49.

⁴⁰ Muhammad Thobroni and Arif Mustofa, *Belajar Dan Pembelajaran, Pengembangan Wacana Dalam Pembangunan Nasional*, Cet I. (Yogyakarta: Ar-Ruzz Media, 2011), h. 23-24.

- c. Strategi kognitif yang merupakan kecakapan menyalurkan serta mengarahkan aktivitas kognitifnya
- d. Sikap yang merupakan kemampuan menerima bahkan menolak suatu objek berdasarkan penilaian kepada objek tersebut.⁴¹

Berdasarkan pendapat di atas dapat disimpulkan bahwa hasil belajar merupakan hasil yang didapatkan ketika telah menyelesaikan kegiatan belajar. Hasil belajar yang dimaksud bukan hanya berupa angka maupun simbol atau pernyataan guru mengenai hasil pembelajaran yang didapatkan, akan tetapi adanya perubahan pada diri siswa setelah mengikuti pembelajaran, perubahan tersebut dapat berupa sikap terhadap sesuatu, pengetahuan dan pemahamannya terhadap konsep tertentu, serta dapat mengimplementasikan pengetahuan yang dimilikinya pada lingkungan kehidupannya, dan perubahan yang terjadi pada keterampilan yang dimilikinya meningkat.

3. Faktor-Faktor yang Mempengaruhi Hasil Belajar

Hasil belajar yang dicapai oleh seseorang dapat dipengaruhi dengan adanya interaksi dengan berbagai faktor, faktor tersebut menurut Slameto dalam Nabilah dan Abadi berupa faktor internal yaitu yang berasal dari diri siswa seperti fisiologis, psikologis, dan kematangan fisik dan psikis serta faktor eksternal yang berasal dari luar diri siswa seperti lingkungan sosial, faktor fasilitas, dan faktor budaya.⁴² Berikut merupakan penjabaran faktor-faktor tersebut:

⁴¹ Thobroni and Mustofa, *Belajar Dan Pembelajaran, Pengembangan Wacana Dalam Pembangunan Nasional*, h. 23.

⁴² Nabillah Tasya and Agus Prasetyo Abadi, "Faktor Penyebab Rendahnya Hasil Belajar Siswa," *Sesiomedika* (2019), h. 662-663.

- a. Faktor internal yaitu faktor yang berasal dari diri siswa antara lain:
- 1) Faktor jasmaniah (fisiologis) baik yang bersifat bawaan maupun yang diperoleh seperti pendengaran, penglihatan, struktur tubuh, dan lainnya. Kondisi fisik yang baik dan sehat dapat membantu siswa melaksanakan pembelajaran dengan baik, akan tetapi ketika mengalami kondisi yang tidak baik (sakit) akan menghambat siswa mendapatkan pembelajaran yang dikarenakan terganggunya kefokusannya akibat sakit yang diderita.
 - 2) Faktor psikologi baik yang bersifat bawaan maupun yang diperoleh seperti:
 - a) Faktor intelektual yang meliputi faktor potensial (kecerdasan dan bakat) dan faktor kecakapan nyata (prestasi yang telah dimiliki). Siswa yang telah memiliki intelegensi memungkinkan mempunyai hasil belajar yang baik karena adanya keterampilan yang dimilikinya sehingga ketika berada di sekolah siswa tersebut dapat mengembangkannya.
 - b) Faktor *non-intelektif* yaitu unsur-unsur kepribadian tertentu seperti sikap, minat, kebiasaan, motivasi, kebutuhan, penyesuaian diri, dan emosi. Adanya minat serta motivasi yang muncul dari dalam diri siswa mengakibatkan munculnya keinginan untuk mengetahui sesuatu dalam hal ini materi pembelajaran, mereka memiliki penggerak dalam dirinya untuk melaksanakan kegiatan belajar dengan sungguh-sungguh, yang akan berdampak pada pemahaman siswa terhadap materi yang disampaikan.
 - 3) Faktor kematangan fisik dan psikis

Dalam melaksanakan pembelajaran, guru sebaiknya mengetahui kematangan fisik dan psikis siswa. misalnya siswa yang terus-menerus diperintahkan belajar tanpa mempertimbangan kematangan fisik dan mental mereka, akibatnya siswa tersebut merasa dipaksa untuk belajar, sehingga perubahan yang dihasilkan dari belajar tidak terjadi, melainkan adanya perasaan stress ketika digenjut dengan pembelajaran secara terus-menerus.

b. Faktor eksternal yaitu faktor yang berasal dari luar diri siswa antara lain:

1) Faktor sosial yang terdiri atas:

a) Lingkungan keluarga, siswa yang memiliki lingkungan keluarga yang baik yang ditandai dengan adanya dukungan yang diberikan keluarga terhadap aktivitas belajar akan menghasilkan perasaan ingin membanggakan keluarga sehingga akan bersungguh-sungguh dalam belajar

b) Lingkungan sekolah, dalam realitanya lingkungan sekolah seperti teman sejawat dan guru berpengaruh terhadap keinginan untuk belajar, siswa yang memiliki teman yang bertanggung jawab terhadap pendidikan, akan memiliki motivasi untuk belajar, begitupun dengan guru yang memiliki kecakapan serta memiliki inovasi dalam menyampaikan pembelajaran sehingga dapat menarik ketertarikan siswa terhadap mata pelajaran yang diajarkan.

c) Lingkungan masyarakat berpengaruh terhadap belajar siswa, karena lingkungan merupakan tempat siswa melakukan

interaksi sosial, banyak pengalaman-pengalaman yang dihasilkan dari interaksi dengan lingkungan sosial.

- 2) Faktor budaya seperti adat istiadat, kesenian, ilmu pengetahuan, dan teknologi. Dengan adanya perkembangan teknologi dan ilmu pengetahuan dapat memudahkan siswa untuk mengakses serta mencari informasi mengenai hal tertentu. Siswa yang memanfaatkan kemajuan teknologi untuk belajar, memiliki kesempatan yang lebih besar untuk menguasai materi tertentu.
- 3) Faktor lingkungan fisik seperti fasilitas belajar di sekolah, fasilitas di rumah, dan iklim. Fasilitas yang ada di sekolah maupun di rumah dapat membantu siswa mengembangkan pengetahuan yang dimilikinya, misalnya adanya laboratorium tertentu di sekolah, membantu siswa memahami teori yang diajarkan dengan pengalaman yang nyata. Lingkungan yang kondusif akan mendukung proses pembelajaran yang dilakukan.

Faktor-faktor yang disebutkan tersebut saling mempengaruhi secara langsung maupun tidak langsung terhadap hasil belajar siswa. faktor tersebut tidak dapat dihindari dalam proses pembelajaran, sehingga peran orang tua maupun guru tidak dapat dipisahkan proses pembelajaran. orang tua dapat mengamati keadaan siswa dilingkungan luar sekolah, sedangkan guru dapat mengamati kesiapan dan kondisi siswa dalam penerimaan pembelajaran sehingga dapat menyesuaikan dengan kebutuhan siswa.

4. Fungsi dan Tujuan Hasil Belajar

Menurut Arifin hasil belajar memiliki fungsi sebagai berikut:

- a. Sebagai indikator kualitas serta kuantitas pengetahuan yang telah dikuasai oleh siswa

- b. Sebagai lambang pemuasan Hasrat ingin tahu
- c. Sebagai bahan informasi serta inovasi pendidikan
- d. Sebagai indikator intern dan ekstern dari suatu institusi pendidikan
- e. Dapat dijadikan sebagai indikator terhadap daya serap siswa.⁴³

Sedangkan tujuan hasil belajar menurut Arifin yaitu:

- a. Untuk mengetahui tingkat penguasaan siswa terhadap materi pembelajaran yang telah disampaikan
- b. Untuk mengetahui kecakapan, bakat, minat, motivasi, serta sikap siswa terhadap pembelajaran yang dilaksanakan
- c. Untuk mengetahui kemajuan serta kesesuaian hasil belajar dan prestasi belajar siswa dengan standar kompetensi dan kompetensi dasar yang telah ditetapkan
- d. Untuk mendiagnosis kelemahan serta keunggulan siswa dalam mengikuti pembelajaran
- e. Untuk seleksi memilih dan menentukan siswa yang sesuai dengan jenis pendidikan tertentu
- f. Untuk menentukan kenaikan kelas setiap siswa
- g. Untuk menempatkan siswa sesuai dengan potensi yang dimilikinya.⁴⁴

Hasil belajar memiliki peran yang penting terhadap pembelajaran baik dari sisi guru maupun dari sisi siswa. Bagi guru dengan adanya hasil belajar, guru dapat mengetahui kemampuan siswa dari berbagai aspek mengenai pembelajaran yang ada sehingga guru juga dapat mengevaluasi pembelajaran yang dilakukannya, apabila terdapat kekurangan pada

⁴³ Zainal Arifin, *Evaluasi Intruksional: Prinsip-Teknik-Prosedur* (Bandung: PT Remaja Rosdakarya, 2011), h. 12-13.

⁴⁴ Arifin, *Evaluasi Intruksional: Prinsip-Teknik-Prosedur*, h. 15.

pembelajaran baik dari aspek penerimaan materi oleh siswa ataupun penggunaan model, metode, strategi, media pembelajaran yang tidak sesuai, guru dapat melakukan inovasi terhadap hal tersebut. Sedangkan dari sisi siswa, adanya hasil belajar dapat mengukur kemampuan yang dimilikinya dan dapat dijadikan motivasi untuk meningkatkan hasil belajar ke arah yang lebih baik.

5. Indikator Hasil Belajar

Pengungkapan hasil belajar yang ideal mencakup segenap ranah psikologis yang berubah karena adanya pengalaman dan proses belajar yang telah dialami siswa. Untuk mengetahui keberhasilan siswa dalam penguasaan ilmu pengetahuan pada mata pelajaran tertentu dapat dilihat dengan adanya prestasi belajar yang dimilikinya. Siswa dikatakan berhasil apabila prestasi belajar yang dimilikinya baik atau meningkat, sebaliknya siswa dikatakan tidak berhasil apabila prestasi belajar yang dimilikinya tidak baik atau menurun. Secara umum, hasil belajar dapat diklasifikasikan sebagai berikut: keefektifan (*effectiveness*), efisiensi (*efficiency*), dan daya tarik (*appeal*).⁴⁵

Hasil belajar tidak dapat dipisahkan dari apa yang terjadi di dalam kelas, di sekolah, maupun di luar sekolah. Untuk mengetahui serta menggambarkan hasil belajar siswa dilakukan proses penilaian hasil belajar seperti tes. Tes digunakan untuk mengetahui serta menilai sejauh mana pemahaman siswa terhadap materi pembelajaran. Menurut Muhibbin Syah indikator hasil belajar adalah nilai belajar siswa yang terkait dengan tiga ranah:

a. Ranah Kognitif

⁴⁵ Purwanto, *Evaluasi Hasil Belajar* (Yogyakarta: Pustaka Belajar, 2010), h. 42.

Ranah psikologi siswa yang paling penting adalah ranah kognitif, yaitu ranah kejiwaan yang berkedudukan pada otak. Menurut pandangan psikologi kognitif, ranah ini merupakan sumber sekaligus pengendali ranah yang lainnya yaitu afektif (rasa) dan psikomotor (karsa). Pandangan tersebut berdasarkan fungsi otak sebagai markas fungsi kognitif yang mana sebagai penggerak aktivitas akal pikiran dan juga menjadi Menara pengontrol aktivitas perasaan serta perbuatan. Seiring dengan hal tersebut, guru sebaiknya menjauhkan siswa menggunakan strategi yang akan membantu mereka asal naik kelas atau lulus. Selama memungkinkan, siswa harus menjelaskan contoh dan mendemonstrasikan untuk memastikan bahwa mereka sepenuhnya memahami relevansi materi dan bagaimana kaitannya dengan materi lain. terdapat dua macam kecakapan kognitif yang perlu dikembangkan guru yaitu: metode belajar memahami isi materi pelajaran dan metode menyakini arti penting isi materi kemudian menyerap pesan-pesan moral yang terkandung dalam materi tersebut.

b. Afektif

Keberhasilan dalam pengembangan ranah kognitif akan menghasilkan kecakapan kognitif, selain itu juga menghasilkan kecakapan ranah afektif. Sebagai contoh ketika siswa dihadapkan dengan proses pemecahan masalah, siswa menggunakan pengetahuan yang dimilikinya, hal tersebut menunjukkan kebermanfaat pengetahuan yang dimilikinya serta bentuk kepeduliannya yang ditandai dengan keikutsertaan dalam proses pemecahan masalah .

c. Psikomotor

Keberhasilan pengembangan ranah kognitif juga akan berdampak positif terhadap ranah psikomotor. Kecakapan psikomotor merupakan perilaku jasmaniah yang konkret dan dapat diamati baik kualitas maupun kuantitasnya. Kecakapan psikomotor ini juga tidak lepas dari pengaruh kecakapan afektif, jadi kecakapan psikomotor merupakan manifestasi wawasan pengetahuan yang dimiliki siswa dan kesadaran sikap mentalnya.⁴⁶

Kunci utama untuk mengetahui ukuran serta data hasil belajar siswa adalah dengan mengetahui garis besar indikator dan dikaitkan dengan jenis prestasi yang hendak diungkapkan dan diukur. Aspek yang diukur untuk mengetahui hasil belajar siswa meliputi aspek kognitif, afektif, dan psikomotor. Untuk mengetahui indikator tersebut, dapat digunakan indikator hasil belajar menurut Benjamin S. Bloom dengan *taxonomy of education objectives* dalam Parela:⁴⁷

Tabel 2.1 Indikator Hasil Belajar

No	Ranah	Indikator
1.	Ranah Kognitif	
	a. Ingatan, pengetahuan (<i>knowledge</i>)	1.1 Dapat menyebutkan 1.2 Dapat menyebutkan kembali
	b. Pemahaman (<i>comperhension</i>)	2.1 Dapat menjelaskan 2.2 Dapat mendefinisikan dengan bahasa sendiri
	c. Penerapan (<i>application</i>)	3.1 Dapat memberikan contoh 3.2 Dapat menggunakan secara tepat
	d. Analisis (<i>analysis</i>)	4.1 Dapat menguraikan 4.2 Dapat mengklasifikasikan/ memilah
	e. Menciptakan (<i>synthesis</i>)	5.1 Dapat menghubungkan materi sehingga menjadi kesatuan yang baru 5.2 Dapat menyimpulkan

⁴⁶ Muhibbin Syah, *Psikologi Belajar*, Cet. XV. (Jakarta: Rajawali Pers, 2017), h. 51-53.

⁴⁷ Ariel Parela, "Pengaruh Penerapan Model Snowball Throwing Terhadap Motivasi Dan Hasil Belajar", Tesis (UIN Alauddin Makassar, 2022), h. 38-39.

	f. Evaluasi (<i>evaluation</i>)	6.1 Dapat menilai 6.2 Dapat menjelaskan dan menafsirkan 6.3 Dapat menyimpulkan
2.	Ranah Afektif	
	a. Penerimaan (<i>receiving</i>)	1.1 Menunjukkan sikap menerima 1.2 Menunjukkan sikap menolak
	b. Sambutan	2.1 Kesiediaan berpartisipasi 2.2 Kesiediaan memanfaatkan
	c. Sikap Menghargai (apresiasi)	3.1 Menganggap penting dan bermanfaat 3.2 Menganggap indah dan harmonis 3.1 Mengagumi
	d. Pendalaman (internalisasi)	4.1 Mengakui dan meyakini 4.2 Mengingkari
	e. Penghayatan (karakterisasi)	5.1 Melembagakan atau meniadakan 5.2 Menjelmakan dalam pribadi dan perilaku sehari-hari
3.	Ranah Psikomotor	
	a. Keterampilan bergerak dan bertindak	1.1 Kecakapan mengkoordinasikan gerak mata telinga, kaki, dan anggota tubuh lainnya
	b. Kecakapan apresiasi verbal dan nonverbal	2.1 Kefasihian melafalkan/ mengucapkan 2.2 Kecakapan membuat mimik dan gerakan jasmani

D. Pembelajaran *Qawā'id*

Pembelajaran diidentikkan dengan kata “mengajar” yang berasal dari kata dasar “ajar” yang berarti petunjuk yang diberikan kepada seseorang agar dia mengetahui, kemudian diturut dengan awalan “pe” dan akhirnya “an” dan menjadi “pembelajaran” yang berarti perbuatan, proses, cara mengajarkan sehingga siswa memiliki keinginan belajar. Pembelajaran merupakan proses interaksi siswa dengan guru serta sumber belajar pada lingkungan belajar, pembelajaran juga dapat dikatakan proses bantuan yang dilakukan oleh guru agar siswa memiliki perolehan keilmuan dan

pengetahuan, kemahiran dan tabiat, serta pembentukan sikap dan kepercayaan diri.⁴⁸

Selain itu, menurut Driscoll dalam Yaumi pembelajaran merupakan upaya yang dilakukan secara sengaja untuk mengelola kejadian serta peristiwa belajar dalam memfasilitasi siswa sehingga tujuan pembelajaran dapat tercapai.⁴⁹ Kemudian Dimiyati dalam Hayati mengungkapkan hakikat pembelajaran sebagai berikut:

1. Kegiatan yang dirancang untuk membelajarkan pembelajar
2. Program pembelajaran yang telah dirancang kemudian diterapkan dalam suatu system
3. Kegiatan yang dimaksud berguna untuk memberikan pengalaman belajar kepada pembelajar
4. Kegiatan yang mengarah pembelajar kepada tujuan pembelajaran yang ingin dicapai
5. Kegiatan yang melibatkan beberapa komponen seperti tujuan, isi pembelajaran (materi), sistem penyajian, dan sistem evaluasi pada penerapannya.⁵⁰

Pembelajaran mempunyai tujuan untuk membantu siswa memperoleh pengalaman, sehingga terjadi perubahan tingkah laku yang meliputi pengetahuan, keterampilan, serta nilai dan norma yang akan berfungsi sebagai pengendali sikap dan perilaku siswa baik kualitas maupun

⁴⁸ Ahdar Djameluddin and Wardana, *Belajar Dan Pembelajaran: 4 Pilar Penignkatan Kompetensi Pedagogik* (Pare-Pare: Kaaffah Learning Center, 2019), h. 13.

⁴⁹ Yaumi, *Media Dan Teknologi Pembelajaran*, h. 6.

⁵⁰ Hayati, *Belajar Dan Pembelajaran Berbasis Cooperative Learning*, h. 3.

kuantitasnya ke arah yang lebih baik. Adapun ciri-ciri pembelajaran adalah sebagai berikut:

1. Pembelajaran dilakukan secara sadar dan disusun secara sistematis
2. Pembelajaran dapat menarik perhatian serta meningkatkan motivasi siswa dalam belajar
3. Pembelajaran membuat siswa mempunyai kesiapan untuk menerima pelajaran baik secara fisik maupun psikologis
4. Pembelajaran dapat menyiapkan dan menyediakan bahan belajar yang menarik serta menantang bagi siswa
5. Pembelajaran dapat menggunakan alat bantu ajar yang sesuai dan menarik
6. Pembelajaran dapat menciptakan suasana belajar yang menyenangkan dan aman bagi siswa.⁵¹

Berdasarkan beberapa pendapat di atas, dapat disimpulkan bahwa pembelajaran adalah proses yang telah dirancang dengan sengaja sehingga menghasilkan interaksi antara guru, siswa, dengan sumber belajar pada lingkungan belajar, interaksi tersebut menghasilkan perubahan pada diri siswa baik dari segi pengetahuan, kebiasaan dan kepercayaan, serta keterampilan. Dalam kegiatan pembelajaran tentunya melibatkan komponen yang digunakan untuk mengatur keseluruhan proses pembelajaran seperti tujuan yang ingin dicapai, materi yang diajarkan, metode yang digunakan, penggunaan media, teknik evaluasi yang digunakan sehingga pembelajaran yang berlangsung terstruktur dengan baik.

⁵¹ Muslimah, "Pendidikan Dan Metode Pembelajaran Menurut Sholeh Abdul Aziz Dan Abdul Aziz Abdul Majid", h. 6.

Qawā'id merupakan *jama'* dari kata *qā'idah* yang mempunyai arti kaidah-kaidah atau aturan-aturan.⁵² Dalam bidang keilmuan bahasa Arab *qawā'id* merupakan aturan-aturan ataupun kaidah-kaidah yang berlaku dalam menyusun kalimat bahasa Arab, yang mana cabang dari ilmu *qawā'id* di antaranya ilmu *naḥwu* dan ilmu *ṣaraf*. Dengan demikian yang dimaksud dengan pembelajaran *qawā'id* adalah proses interaksi antara siswa dan guru serta lingkungannya yang dalam hal ini adalah materi ajarnya sehingga mengakibatkan perubahan pada perilaku siswa yang ditandai dengan meningkatnya kemampuan memahami, mengerti, serta menguasai materi *qawā'id* yang diajarkan sehingga mereka mampu menerapkannya pada saat berkomunikasi menggunakan bahasa Arab.⁵³

Naḥwu dan *ṣaraf* merupakan bagian dari *'ulūm al-lughah* (ilmu-ilmu bahasa Arab yang perlu dipelajari dan dikuasai oleh orang-orang yang mempunyai keinginan untuk mempelajari bahasa Arab. Hal tersebut dikarenakan kedua ilmu ini memiliki kaitan yang erat dalam bahasa Arab, yang dapat diumpamakan ilmu *ṣaraf* sebagai "ibu" dari bahasa Arab, dan ilmu *naḥwu* sebagai "bapak" dari bahasa Arab, sehingga keduanya tidak dapat dipisahkan dalam tatanan kajian bahasa Arab.⁵⁴

Naḥwu berasal dari kata نَحْوٌ - يَنْحُوا - نَحَى yang memiliki makna arah atau sisi.⁵⁵ Secara bahasa memiliki makna *ṭarīq* yaitu (jalur lintasan) yang

⁵² Ahmad Warson Munawwir, *Kamus Al-Munawwir Arab-Indonesia Terlengkap*, Cet. XIV. (Surabaya: Pustaka Progressif, 2002), h. 1138.

⁵³ Cahya Edi Setyawan, "Pembelajaran Qawaid Bahasa Arab Menggunakan Metode Induktif Berbasis Istilah-Istilah Linguistik," *Al-Manar* 4, no. 2 (2015), h. 83.

⁵⁴ Ana Wahyuning Sari, "Analisis Kesulitan Pembelajaran Nahwu Pada Siswa Kelas VIII MTs Al Irsyad Gajah Demak Tahun Ajaran 2015/2016," *Journal of Arabic Learning and Teaching* 6, no. 1 (2017), h. 17.

⁵⁵ Munawwir, *Kamus Al-Munawwir Arab-Indonesia Terlengkap*, h. 1397.

dibuat dengan meletakkan suatu *naḥw* (contoh model), dengan tujuan untuk mengarahkan kepada suatu maksud tujuan (قصد) berupa pembacaan sekaligus pemakaian yang benar sehingga terhindar dari adanya kekeliruan.⁵⁶ Sedangkan menurut istilah yang diungkapkan oleh Ahmad Zaini Dahlan dalam Gunawan dkk *naḥwu* adalah:

علم بقواعد يعرف بها احكام الكلمات العربية حال تركيبها من الاعراب و البناء

Artinya: suatu ilmu gramatika bahasa Arab yang mana dengan ilmu tersebut seseorang dapat mengetahui hukum-hukum kata-kata bahasa Arab baik keadaan tarkibnya dari segi *i'rāb* maupun *bina'*.⁵⁷

Sedangkan Hifnī Bik Nāṣif dkk mengatakan *naḥwu* adalah:

النحو قواعد يعرف بها صيغ الكلمات العربية وأحوالها حين أفرادها وحين تركيبها

Artinya: *Naḥwu* adalah gramatika bahasa Arab yang dengannya diketahui bentuk-bentuk bahasa Arab serta keadaannya ketika berdiri sendiri maupun dalam susunan kalimat.⁵⁸

Maka berdasarkan dua pendapat tersebut dapat disimpulkan bahwa ilmu nahwu adalah ilmu yang mempelajari mengenai aturan-aturan tata bahasa arab, dengan ilmu tersebut dapat mengetahui keadaan akhir suatu kalimat (*mu'rab* dan *mabnī*).

Adapun susunan materi yang masuk dalam ruang lingkup *naḥwu* sebagaimana yang terdapat pada kitab *al-jurumiyyah* terbagi dalam 25 pembahasan yaitu:

⁵⁶ Abdullah Muzakki, *Pengantar Studi Nahwu* (Yogyakarta: Idea Pers Yogyakarta, 2015), h. 3.

⁵⁷ Heri Gunawan et al., "Development of Qawaid Nahwiyah Learning Materials in the Book of Al-Jurumiyah," *Dialog* 41, no. 2 (2018), h. 239.

⁵⁸ Hifnī Bik Nāṣif et al., *Qawā'id Al-Lughah Al-Arabiyyah* (Surabaya: Maktabah al-Hidayah, 2017), h. 1.

Tabel 2.2 Materi Ilmu *Naḥwu*

باب الاستثناء	باب المنصوبات الأسماء	باب المبتدأ و الخبر	باب الكلام
باب لا	باب المفعول به	باب العوامل الداخلة على المبتدأ و الخبر	باب معرفة علامة الاعراب
باب المنادى	باب المصدر	باب التّعت	باب الافعال
باب المفعول لأجله	باب ظرف الزّمان وظرف المكان	باب العطف	باب المرفوعة الأسماء
باب المفعول معه	باب الحال	باب التّوكيد	باب الفاعل
باب المحفوضات الأسماء	باب التّمييز	باب البدل	باب المفعول الذي لم يسمّ فاعله

Adapun *ṣaraf* diambil dari kata *صَرَفَ* (*ṣarrafa*) yang memiliki arti berubah atau perubahan.⁵⁹ Sedangkan secara istilah *ṣaraf* menurut al-Galāyīni adalah:

علم بأصول تعرف بها صيغ الكلمات الأريية و احوالها التي ليست بأعراب ولا بناء

Artinya: ilmu yang membahas pokok-pokok kata bahasa Arab yang digunakan untuk mengetahui asal kata dan bentuk sebelumnya dan tidak mempertimbangkan *i'rāb* dan *binā'* nya.⁶⁰

Sedangkan al-Kailani dalam Latif mengemukakan pendapatnya tentang pengertian *ṣaraf* yaitu:

⁵⁹ Munawwir, *Kamus Al-Munawwir Arab-Indonesia Terlengkap*, h. 775.

⁶⁰ Mustāfa Al-Galāyīni, *Jāmi' Al-Durūs Al-Arabiyyah* (Beirut: Resalah Publisher, 2010), h. 8.

الاصول الواحد إلى أمثلة مختلفة لمعان مقصودة لا تحصل إلا بها ومعنى الاصل الواحد تحويل هو المصدر عند علماء البصرة مثل الاصل الواحد عند علماء الكوفة هو الفعل الماضي مثل: نصر- ينصر- نصرا.

Artinya: mengubah asal suatu kalimat kepada contoh-contoh yang berbeda untuk memperoleh makna yang diinginkan, makna yang diinginkan tidak akan didapatkan kecuali dengan contoh-contoh tersebut. Menurut ulama Baṣrah asal suatu kalimat adalah *maṣdar*, sedangkan menurut ulama Kuffah asal suatu kalimat adalah *fi'il māḍi*.⁶¹

Pendapat al-Kailani mencontohkan kata نصر-ينصر-نصرا untuk memudahkan memahami makna *ṣaraf*. نَصَرَ memiliki arti telah menolong, kata يَنْصُرُ memiliki arti sedang atau akan menolong, dan نَصْرًا yang memiliki arti pertolongan. Dengan demikian, *ṣaraf* merupakan perubahan yang terjadi pada kata bahasa Arab berdasarkan kata asalnya untuk mendapatkan makna yang dikehendaki.

Ilmu *ṣaraf* terkadang dikatakan juga sebagai ilmu *taṣrīf*, dengan itu berikut merupakan materi-materi yang harus dikuasai dalam mempelajari ilmu *ṣaraf*:

1. Istilah dasar dalam ilmu *ṣaraf* adalah *wazan* dan *mauzun*
 - a. *Wazan* adalah acuan, timbangan, ataupun rumus. *Wazan* dapat dikatakan sebagai rumus baku di mana setiap kata kerja masuk ke salah satu *wazan* yang ada.

⁶¹ Abdul Latif, "Pengaruh Metode Tamyiz Dan Disiplin Belajar Terhadap Efektivitas Pembelajaran Nahwu Sharaf (Studi Kasus Di Pondok Pesantren Al Qur'aniyyah Pondok Aren)," *Tesis* (Institut PTIQ Jakarta, 2016), h. 12-13.

- b. *Mauzun* merupakan kata yang ditimbang dengan *wazan*. Misalnya kata "كَتَبَ" merupakan *mauzun* dari *wazan* "فَعَلَ", dan kata "يَكْتُبُ" merupakan *mauzun* dari *wazan* "يَفْعُلُ".
2. Jenis *taṣrīf*, dalam ilmu *ṣaraf taṣrīf* terbagi menjadi dua yaitu *taṣrīf iṣṭilāhī* dan *taṣrīf lugawī*.⁶²

Tabel 2.3 *Taṣrīf Iṣṭilāhī*

Arti <i>Mauzun</i>	<i>Mauzun</i>	<i>Wazan</i>	<i>Ṣigah</i>
Telah menulis	كَتَبَ	فَعَلَ	الفعل الماضي
Sedang/akan menulis	يَكْتُبُ	يَفْعُلُ	الفعل المضارع
Tulisan	كِتَابًا	فَعْلًا	المصدر
Yang menulis	كَاتِبٌ	فَاعِلٌ	إسم الفاعل
Yang ditulis	مَكْتُوبٌ	مَفْعُولٌ	إسم المفعول
Tulislah!	اَكْتُبْ	اَفْعُلْ	فعل الأمر
Jangan tulis!	لَا تَكْتُبْ	لَا تَفْعُلْ	فعل النهي
Waktu menulis	مَكْتُبٌ	مَفْعَلٌ	إسم الزمان
Tempat menulis	مَكْتَبٌ	مَفْعَلٌ	إسم المكان
Alat menulis	مَكْتَبٌ	مَفْعَلٌ	إسم الألة
Telah ditulis	كُتِبَ	فُعِلَ	الماض المجهول
Sedang ditulis	يُكْتَبُ	يُفْعَلُ	المضارع المجهول

Tabel 2.4 *Taṣrīf Lugawī*

Artinya	<i>Ḍamīr</i>	Penggunaan
Dia (laki-laki)	هو	
Dia berdua (laki-laki)	هما	

⁶² Syifaus Sabilah, Henri Peranginangin, and Iis Susiati, "Analisis Faktor-Faktor Yang Berhubungan Dengan Peningkatan Penguasaan Ilmu Nahwu Dan Sharaf Mahasiswa IAI AL-AZIS," *Jurnal Pendidikan dan Konseling* 5, no. 2 (2023), h. 519.

Mereka (laki-laki)	هم	Orang ke-3 (yang dibicarakan)
Dia (perempuan)	هي	
Dia berdua (perempuan)	هما	
Mereka (perempuan)	هِنَّ	
Kamu (laki-laki)	أنت	orang ke-2 (yang diajak bicara)
Kamu berdua (laki-laki)	أنتما	
Mereka (laki-laki)	أنتما	
Kamu (perempuan)	أنتِ	
Kamu berdua (perempuan)	أنتِما	
Mereka (perempuan)	أنتنَّ	
Saya	أنا	orang pertama
Kami	نحن	(yang berbicara)

Dalam mengajarkan *qawā'id* tentunya guru memiliki pedoman yang dijadikan dasar untuk bertindak, sehingga pembelajaran yang dilakukan tidak memberatkan baik dari sisi guru maupun siswa, dan pembelajaran tersebut dapat berjalan efektif dan sesuai dengan tujuan pembelajaran yang telah ditentukan, hal tersebut disebut dengan prinsip. Menurut Hafidz dkk dalam Abdurrahman prinsip pembelajaran *qawā'id* adalah:

1. Pembelajaran yang dilakukan untuk pemula, guru tidak perlu menyampaikan istilah-istilah *naḥwu* yang tradisional seperti *fā'il*, *mubtada'*, *khobar*, *'amil*, dll. Istilah-istilah tersebut dapat disampaikan secara bertahap sesuai dengan tingkat pemahaman siswa
2. Guru dapat menggunakan metode belajar yang bervariasi sehingga siswa merasa tertarik dengan pembelajaran yang dilakukan, dan rindu

akan pembelajaran tersebut, hal ini juga untuk menghindari rasa bosan yang dialami siswa

3. Guru hendaknya melakukan interaksi dengan siswa, interaksi tersebut dilakukan dengan pengulangan baik secara bersama-sama maupun perorangan
4. Guru menyajikan contoh yang ditulis di papan tulis, atau memusatkan pada bagian yang dituntut untuk dipahami oleh siswa dan dapat menggarisbawahi contoh tersebut atau menuliskannya dengan warna yang berbeda
5. Menyajikan struktur bahasa yang baru pada kosa kata yang akan disusun oleh siswa
6. Menggunakan perbandingan antara struktur baru dengan struktur yang disusun oleh siswa, dan menjelaskan hubungan baik dari aspek persamaan maupun perbedaannya dari segi syakal dan artinya
7. Memberikan contoh yang banyak untuk menguatkan struktur bahasa yang baru
8. Menjelaskan makna secara garis besar dan menjelaskan *ṣigah* baru baik dari segi *i'rab*, *bina*, *ṣaraf*, dan lainnya
9. Lakukan Latihan secara lisan dan tulisan yang disajikan oleh guru untuk menguatkan materi baru dalam ingatan siswa
10. Mengulang Kembali materi yang diajarkan di akhir untuk menguatkan penguasaan dan hafalan siswa.⁶³

Dalam pembelajaran *qawā'id* yang dilaksanakan guru atau pengajar, dan siswa atau pembelajar memiliki tujuan tersendiri. Tujuan atau faedah

⁶³ Rizki Abdurahman, "Konsep Pembelajaran Qawaid Dan Implikasinya Dalam Pembelajaran," *Ihya al-Arabiyyah: Jurnal Bahasa dan Sastra Arab* 6, no. 2 (2020), h. 48-49.

mempelajari *qawā'id* (*naḥwu* dan *ṣaraf*) menurut Ahmad dalam Setyawan yaitu sebagai berikut:

1. Tujuan utama yang meliputi mencegah terjadinya kesalahan pada ucapan, menjaga tulisan dari kekeliruan, serta membiasakan penggunaan bahasa dengan benar
2. Membantu memahami makna kalimat atau kata secara tepat dan benar
3. Mengasah perasaan, menajamkan akal, menambah perbendaharaan kosa kata bagi siswa
4. Agar siswa mampu menerapkan kaidah-kaidah *naḥwu* dalam penggunaan kalimat yang berbeda-beda, dengan itu hasil didapatkan dari pembelajaran *naḥwu* ini yaitu siswa yang semakin baik dalam mengaplikasikan kaidah *naḥwu* dalam struktur kalimat yang dipergunakan dalam kehidupannya, serta bermanfaat memahami kesusatraan.⁶⁴

Sedangkan Madkur dalam Abdurahman mengelompokkan tujuan pembelajaran *qawā'id* (*naḥwu* dan *ṣaraf*) berdasarkan tingkatan pendidikan yaitu *ibtidaiyyah*, *mutawaṣittah*, dan *sanawiyyah*.

1. Pada tingkat *ibtidaiyyah*
 - a. Siswa mengenal susunan kalimat bahasa Arab, sistem pembentukan kalimat tersebut, serta mampu menggunakan lafaz dengan penggunaan struktur yang benar

⁶⁴ Setyawan, "Pembelajaran Qawaid Bahasa Arab Menggunakan Metode Induktif Berbasis Istilah-Istilah Linguistik", h. 84.

- b. Menggunakan kebiasaan berbahasa Arab yang benar melalui menyimak dan hikayah
 - c. Menumbuhkan kemampuan siswa untuk mengungkapkan sesuatu yang benar, dan dapat membedakannya dengan yang salah, hal tersebut dilakukan dengan pembiasaan berbahasa yang benar
 - d. Membekali siswa sebagian makna struktur yang benar
 - e. Melatih siswa menggunakan karakteristik kalimat bahasa Arab dan pembentukannya.
2. Pada tingkat *mutawaṣittah* dan *ṣanawiyyah*
- a. Memperdalam kajian berbahasa dengan cara mengembangkan kajian *naḥwu* bagi siswa sehingga dapat mendorong siswa untuk berpikir dan memperoleh perbedaan dengan antara struktur paragraf, kalimat, dan lafaz dengan tepat
 - b. Menambah kemampuan siswa untuk menyusun pengetahuan mereka sehingga mereka memiliki kemampuan mengkritik *uṣlūb* yang didengar dan dibaca
 - c. Memperdalam kekayaan kebahasaan siswa dengan kajian teks dan sastra, menumbuhkan *ṣauq* pada siswa, dan meningkatkan kemampuan siswa untuk mengungkapkan ucapan serta tulisan dengan benar
 - d. Kajian *naḥwu* dilakukan dengan cara menganalisis lafaz, kalimat, *uṣlūb*, dan mengetahui hubungan antara makna dan strukturnya, sehingga siswa dapat mendalami, menimbang, serta menetapkan hukum dan dapat meningkatkan *ṣauq* sastra mereka.⁶⁵

⁶⁵ Abdurahman, "Konsep Pembelajaran Qawaid Dan Implikasinya Dalam Pembelajaran", h. 47-48.

E. Kerangka Pikir

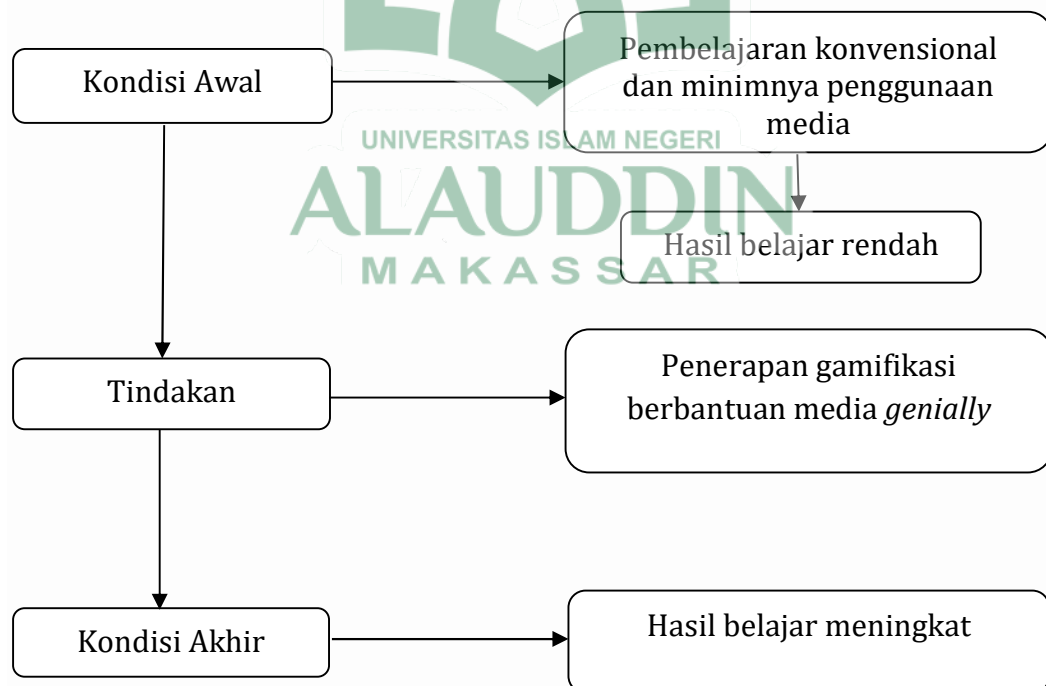
Pembelajaran adalah proses yang telah dirancang dengan sengaja sehingga menghasilkan interaksi antara guru, siswa, dengan sumber belajar pada lingkungan belajar yang akan menghasilkan perubahan tingkah laku baik dari segi sikap, pengetahuan, dan keterampilan. Pembelajaran yang baik tentunya menghasilkan interaksi timbal balik antara guru dan siswa dalam mentransfer pengetahuan. Dalam menciptakan interaksi pada proses pembelajaran tersebut, guru dapat berinovasi untuk membuat pembelajaran menjadi menyenangkan.

Berdasarkan hasil observasi, pembelajaran *qawā'id* masih dilakukan dengan metode konvensional di mana pembelajaran berpusat pada guru, guru dominan memberikan informasi-informasi mengenai materi tanpa mempertimbangkan *feedback* dari siswa atau dapat dikatakan siswa pasif dalam pembelajaran, serta minimnya penggunaan media pembelajaran mengakibatkan kurangnya minat siswa terhadap pembelajaran sehingga mengakibatkan hasil belajar *qawā'id* yang tergolong rendah

Hasil belajar *qawā'id* merupakan kemampuan yang dimiliki siswa setelah mengikuti proses pembelajaran *qawā'id*. Hasil belajar akan memiliki hasil yang baik jika pembelajaran *qawā'id* yang dilaksanakan berjalan dengan baik dan tujuan pembelajarannya dapat tercapai. Kegiatan pembelajaran *qawā'id* dapat dikatakan berlangsung baik apabila siswa terlibat aktif dalam proses pembelajarannya. Dengan itu, untuk membuat siswa terlibat dalam pembelajaran, diperlukan konsep pembelajaran yang bervariasi dan menyenangkan sehingga siswa memiliki ketertarikan mengikuti pembelajaran. Salah satu konsep pembelajaran yang dapat dikembangkan oleh guru yaitu gamifikasi. Konsep gamifikasi ini telah banyak digunakan untuk pembelajaran baik berupa konsep pembelajaran maupun


dikembangkan dengan bantuan media lain seperti media *genially*. Gamifikasi berbantuan media *genially* dapat dijadikan pilihan untuk membuat pembelajaran bervariasi dan menyenangkan, karena gamifikasi merupakan pembelajaran yang melibatkan elemen-elemen game pada proses pembelajaran yang mana diketahui umumnya remaja menyukai hal-hal yang berkaitan dengan game dan kompetisi sehingga pada akhir pembelajaran dapat diberikan kuis menggunakan web *genially*. Dengan adanya gamifikasi berbantuan media *genially* pada pembelajaran *qawā'id* dapat membuat siswa memiliki keteratarikan pada pembelajaran *qawā'id* sehingga akan ikut terlibat dalam proses pembelajaran yang akan mengakibatkan hasil belajar *qawā'id* meningkat.

Bagan 2.2
Kerangka Pikir



F. Hipotesis Tindakan

Berdasarkan uraian landasan teori dan kerangka pikir di atas maka hipotesis penelitian ini adalah penerapan gamifikasi berbantuan media *genially* dapat meningkatkan hasil belajar *qawā'id* siswa kelas XI MIPA II MAS Alkahiraat Pusat Palu.



BAB III

METODOLOGI PENELITIAN

A. Jenis Penelitian dan Lokasi Penelitian

1. Jenis Penelitian

Berdasarkan hal-hal yang melandasi penelitian ini seperti adanya permasalahan, rumusan masalah, dan tujuan penelitian maka jenis penelitian yang digunakan adalah *classroom action research* (penelitian tindakan kelas) yang merupakan bagian dari penelitian kualitatif. Penelitian tindakan kelas adalah proses pengkajian masalah pembelajaran di dalam kelas melalui refleksi diri dalam upaya memecahkan masalah dengan melakukan berbagai tindakan yang terencana dalam situasi nyata serta menganalisis setiap pengaruh dari perlakuan tersebut.¹ Menurut Arikunto istilah penelitian tindakan kelas disingkat sebagai *action research* (AR)/ penelitian tindakan saja karena istilah “kelas” hanya menunjukkan sejumlah subjek yang menjadi sasaran peningkatan.² Penelitian ini dilakukan dengan pola kolaboratif yang mana inisiatif dilakukannya penelitian bukan dari guru akan tetapi pihak luar untuk membantu guru memecahkan permasalahan yang terjadi pada pembelajaran. Guru maupun peneliti akan bekerja sama dalam melaksanakan penelitian, misalnya ketika guru yang menjadi pelaksana pembelajaran, maka peneliti yang berperan sebagai observer, begitupun sebaliknya.

Dalam penelitian ini, peneliti menggunakan desain penelitian yang dikembangkan oleh Kemmis dan Mc Taggart, yang mana merupakan pengembangan dari model PTK Kurt Lewin. Pada model ini kegiatan tindakan

¹ Wina Sanjaya, *Penelitian Tindakan Kelas*, Cet. VII. (Jakarta: Kencana, 2016), h. 20.

² Suharsimi Arikunto, Suhardjono, and Supardi, *Penelitian Tindakan Kelas* (Jakarta: PT Bumi Aksara, 2015), h. 3.

(*acting*) dengan pengamatan (*observing*) disatukan dengan alasan kedua kegiatan itu tidak dapat dipisahkan satu sama lain karena kedua kegiatan tersebut harus dilakukan secara simultan, begitu berlangsung kegiatan pelaksanaan tindakan maka kegiatan observasi juga harus dilakukan. Adapun model penelitian tindakan kelas (PTK) oleh Kemmis dan Mc Taggart dapat digambarkan sebagai berikut:³

Bagan 3.1

Penelitian Tindakan Kelas Oleh Kemmis dan Mc Taggart



Berdasarkan bagan di atas tahapan penelitian ini akan diuraikan sebagai berikut:

a. Perencanaan

Menurut Daryanto perencanaan tindakan ini mencakup seluruh langkah tindakan secara rinci, rencana tindakan tersebut meliputi materi/ bahan ajar, silabus dan rencana pelaksanaan pembelajaran yang mencakup

³ Rustiyarso and Tri Wijaya, *Panduan Dan Aplikasi Penelitian Tindakan Kelas* (Yogyakarta: Noktah, 2020), h. 55-56.

metode/ teknik mengajar, instrumen pengamatan (observasi), dan evaluasi.⁴ Berdasarkan hal tersebut, langkah-langkah yang dilakukan peneliti pada tahap perencanaan yaitu:

- 1) Menetapkan materi pokok pada mata pelajaran *qawā'id* yang menjadi sumber masalah rendahnya hasil belajar siswa
- 2) Menetapkan rencana siklus tindakan, yaitu penelitian tindakan kelas akan dilakukan dalam 3 siklus tindakan
- 3) Menyusun rencana pelaksanaan pembelajaran sebagai pedoman pelaksanaan pembelajaran
- 4) Menyiapkan bahan ajar dan media pembelajaran yang sesuai dengan materi yang akan diajarkan
- 5) Menyusun lembar observasi baik untuk siswa maupun guru
- 6) Menyusun rencana evaluasi yaitu berupa tes untuk melihat peningkatan hasil belajar siswa.

b. Pelaksanaan Tindakan

Tahap ini merupakan tahap pelaksanaan (implementasi) dari semua rencana tindakan yang telah dibuat. Strategi serta skenario pembelajaran yang telah ditetapkan pada perencanaan harus benar-benar dilaksanakan dan sesuai dengan kurikulum yang berlaku. Pelaksanaan tindakan yang sesuai dengan pelaksanaan perencanaan pembelajaran dapat dijabarkan sebagai berikut:

- 1) Kegiatan pendahuluan, yaitu kegiatan yang mengawali proses pembelajaran yang meliputi mengucapkan salam, memimpin doa, kemudian guru menanyakan kabar siswa, menanyakan kesiapan

⁴ Daryanto, *Penelitian Tindakan Kelas Dan Penelitian Tindakan Sekolah Beserta Contoh-Contohnya*, Cet ke.II. (Yogyakarta: Gava Media, 2014), h. 25

siswa dalam belajar, menyampaikan tujuan pembelajaran, dan mengkondisikan kelas

- 2) Kegiatan inti, yaitu kegiatan yang berisi penyampaian materi dengan menggunakan metode yang telah direncanakan yang sesuai dengan RPP yang telah dibuat.
- 3) Kegiatan penutup, yaitu kegiatan yang dilakukan sebelum mengakhiri pembelajaran yaitu melakukan evaluasi terhadap materi yang disampaikan atau melakukan refleksi atas pembelajaran yang telah dilakukan, menyimpulkan materi pembelajaran, dan menutup pembelajaran dengan berdoa dan mengucapkan salam

c. Pengamatan/ observasi

Tahap pengamatan ini dilakukan bersamaan dengan pelaksanaan tindakan di mana guru/ peneliti yang berperan sebagai observer melakukan pengamatan dan mencatat semua hal-hal yang diperlukan selama pelaksanaan tindakan berlangsung. Pengamatan pada tahap ini dilakukan dengan menggunakan lembar observasi serta tes yang dijadikan alat evaluasi.

d. Refleksi

Pada tahap ini data yang telah diperoleh berdasarkan lembar observasi serta hasil tes akan dianalisis, kemudian guru/ peneliti serta siswa merefleksi diri dengan melihat data observasi dan evaluasi, apakah tindakan yang telah dilaksanakan dapat meningkatkan kualitas pembelajaran khususnya pada target yang akan ditingkatkan yaitu hasil belajar. Dengan melakukan refleksi, guru/peneliti dapat menetapkan apa yang telah dicapai pada pembelajaran, apa yang belum dicapai, dan apa yang perlu diperbaiki lagi pada pembelajaran selanjutnya. Hasil refleksi ini digunakan sebagai

bahan pertimbangan untuk menentukan tindakan yang akan dilakukan pada siklus selanjutnya

2. Lokasi Penelitian

Penelitian ini dilakukan di MAS Alkhairaat Pusat Palu yaitu sebuah madrasah yang berada dinaungan yayasan Alkhairaat. Madrasah ini berada di lokasi pusat kota Palu tepatnya di Jalan Sis Al-Djufri No 46 Siranindi, Kecamatan Palu Barat, Kota Palu, Sulawesi Tengah. Adapun alasan dipilihnya lokasi ini sebagai objek pada penelitian ini adalah:

- a. MAS Alkhairaat Pusat Palu adalah madrasah yang secara khusus mengajarkan pembelajaran *Qawā'id* dan menjadikannya sebagai salah satu mata pelajaran wajib yang diajarkan di kelas X-XII tanpa membedakan jurusanannya sehingga peneliti ingin menguji keefektifan pembelajaran tersebut
- b. Mata pelajaran *qawā'id* di madrasah ini dijadikan sebagai salah satu mata pelajaran yang diujikan oleh kelas akhir pada ujian perguruan yaitu ujian khusus kelembagaan Alkhairaat yang dilaksanakan setelah UNBK dan UMBK sehingga penting untuk ditingkatkan pembelajarannya
- c. Berdasarkan observasi awal yang dilakukan peneliti menemukan bahwa hasil belajar *qawā'id* di madrasah tersebut tergolong rendah
- d. Secara geografis lokasi ini memudahkan peneliti melaksanakan penelitian

B. Pendekatan Penelitian

Pendekatan dapat dimaknai sebagai usaha dalam aktivitas penelitian untuk mengadakan hubungan dengan objek yang akan diteliti.⁵ Pendekatan penelitian memiliki dua perspektif yaitu pendekatan metodologis serta pendekatan studi keilmuan. Untuk pendekatan metodologis yang digunakan pada penelitian ini adalah pendekatan kualitatif karena prosedur penelitian yang dilakukan menghasilkan penelitian dengan data deskriptif berupa kata-kata tertulis atau lisan tentang perilaku yang dapat diamati dengan menemukan kebenaran yang dapat diterima oleh akal sehat. Penggunaan pendekatan kualitatif pada penelitian tindakan kelas dipertegas oleh Kunandar yang menyatakan bahwa penelitian tindakan kelas merupakan penelitian kualitatif, meskipun data yang dikumpul dapat berupa data kuantitatif, akan tetapi uraiannya akan berbentuk deskriptif dalam bentuk uraian kata-kata.⁶

Sedangkan untuk pendekatan studi dan keilmuan merupakan penjelasan bahasan objek penelitian dengan menggunakan perspektif yang relevan dengan bidang studi serta penjurusan yang dimiliki. Dalam penelitian ini pendekatan studi dan keilmuan yang digunakan adalah pendekatan interdisipliner. Pendekatan Interdisipliner merupakan pendekatan pemecahan suatu masalah dengan menggunakan tinjauan berbagai sudut pandang ilmu yang serumpun atau tepat guna secara terpadu.⁷ Penelitian ini merupakan penelitian tindakan kelas untuk meningkatkan kualitas

⁵ Sugiyono, *Metode Penelitian Kualitatif, Kuantitatif, Dan R&D* (Bandung: Alfabeta, 2013), h. 81.

⁶ Kunandar, *Langkah Mudah Penelitian Tindakan Kelas Sebagai Pengembangan Profesi Guru*, Cet X. (Jakarta: Rajawali Pers, 2018), h. 47.

⁷ Ratu Vina Rohmatika, "Keywords: Islamic Study Approach; Interdisciplinary; Multidisciplinary," *Al-Adyan* 14, no. 1 (2019), h. 117.

pembelajaran *qawā'id* yang mana guru/peneliti memiliki tanggung jawab mengelola keseluruhan proses pembelajaran siswa mulai dari menyiapkan bahan ajar yang digunakan, metode yang dipakai, strategi yang digunakan, penggunaan media pembelajaran, alat evaluasi, serta hal-hal lainnya yang menunjang proses pembelajaran. Dengan adanya proses pembelajaran tersebut, terjadi interaksi antara guru dan siswa yang dapat diamati melalui gejala-gejala psikologis seperti sikap siswa yang timbul pada proses pembelajaran serta adanya perubahan dalam diri siswa terkait pengetahuannya mengenai aturan atau kaidah kebahasaan dalam bahasa Arab. Berdasarkan hal tersebut, pendekatan interdisipliner pada penelitian ini mencakup pedagogik-psikologis linguistik.

C. Waktu Penelitian

Penelitian ini dilaksanakan pada bulan Agustus sampai dengan bulan Oktober dengan jumlah pertemuan sebanyak 8 pertemuan yang terdiri dari 3 siklus yang dijabarkan pada tabel berikut:

Tabel 3.1 Jadwal Pelaksanaan Penelitian

Siklus	Hari, Tanggal	Waktu	Indikator
I	Selasa, 29 Agustus 2023	07.15-08.45	1.2.1 Menjelaskan pengertian <i>nā'ib al-fā'il</i> 1.2.2 Mengetahui pembagian <i>nā'ib al-fā'il</i> dengan <i>isim zahir</i> dan <i>isim muḍmar</i>
	Selasa, 5 September 2023	07.15-08-45	1.2.3 Mengetahui cara perubahan bentuk kalimat pasif
II	Selasa, 12 September 2023	07.15-08-45	1.3.1 Menjelaskan pengertian <i>mubtada'</i> dan <i>khobar</i>
	Selasa, 19 September 2023	07.15-08-45	1.3.2 Mengetahui pembagian <i>mubtada'</i> dengan <i>isim zahir</i> dan

			<i>isim muḍmar</i> beserta contohnya
	Selasa, 26 September 2023	07.15-08-45	1.3.3 Mengetahui pembagian <i>khobar</i> beserta unsur-unsurnya 13.4 Menunjukkan contoh jenis-jenis <i>khobar</i>
III	Selasa, 3 Oktober 2023	07.15-08-45	1.4.1 Menyebutkan kaidah <i>kāna wa akhwātuhā</i> 1.4.2 Menyebutkan saudara-saudara <i>kāna wa akhwātuhā</i> 1.4.3 Mengetahui cara perubahan bentuk <i>mubtada' khobar</i> yang dimasuki <i>kāna wa akhwātuhā</i>
	Selasa, 10 Oktober 2023	07.15-08-45	1.4.1 Menyebutkan kaidah <i>inna wa akhwātuhā</i> 1.4.2 Menyebutkan saudara-saudara <i>inna wa akhwātuhā</i> 1.4.3 Mengetahui cara perubahan bentuk <i>mubtada' khobar</i> yang dimasuki <i>inna wa akhwātuhā</i>
	Selasa, 17 Oktober 2023	07.15-08-45	1.4.1 Menyebutkan kaidah <i>ẓanna wa akhwātuhā</i> 1.4.2 Menyebutkan saudara-saudara <i>ẓanna wa akhwātuhā</i> 1.4.3 Mengetahui cara perubahan bentuk <i>mubtada' khobar</i> yang dimasuki <i>ẓanna wa akhwātuhā</i>

D. Sumber Data

Sumber data adalah adalah subjek darimana data yang ada diperoleh. Adapun sumber data pada penelitian ini meliputi data primer dan data sekunder

1. Sumber data primer pada penelitian ini adalah informan (orang) yang dapat memberikan informasi tentang data penelitian yaitu siswa kelas XI MIPA II yang berjumlah 31 orang. Hal ini menjadi pertimbangan

untuk mengetahui keberhasilan siswa dalam pembelajaran *qawā'id* yang diberikan dengan diterapkannya gamifikasi berbantuan media *genially*.

2. Data sekunder merupakan sumber yang tidak langsung memberikan data kepada pengumpul data. Data sekunder pada penelitian ini adalah hasil belajar yang telah dikumpulkan oleh guru pengampu mata pelajaran *qawā'id*. Data pendukung pada penelitian ini adalah data yang diberikan oleh kepala sekolah maupun pihak administrasi MAS Alkhairaat Pusat Palu terkait dokumentasi.

E. Teknik Pengumpulan Data

Teknik pengumpulan data merupakan cara-cara yang digunakan untuk mengumpulkan data penelitian. Adapun Teknik pengumpulan data yang digunakan peneliti pada penelitian ini sebagai berikut:

1. Wawancara

Wawancara yang digunakan peneliti dalam penelitian ini adalah wawancara tidak terstruktur, wawancara dilakukan sebagai studi pendahuluan untuk menemukan permasalahan yang harus diteliti.⁸ Dalam penelitian ini peneliti melakukan wawancara terhadap guru pengampu mata pelajaran *qawā'id* untuk memperoleh data awal mengenai proses pelaksanaan pembelajaran sebelum melakukan tindakan.

2. Observasi

Observasi dilakukan untuk mengumpulkan informasi yang diperlukan sebagai acuan topik penelitian, observasi dapat dikatakan sebagai kegiatan memantau objek penelitian dengan cermat sambil mencatat gejala apa pun

⁸ Sugiyono, *Metode Penelitian Kualitatif, Kuantitatif, Dan R&D*, h. 137.

yang ada di lapangan.⁹ Observasi dilakukan pada penelitian ini untuk mengamati kegiatan pembelajaran seperti tingkah laku siswa pada saat proses pembelajaran, mengerjakan tugas, berdiskusi, dan lainnya yang mencakup aktivitas belajar belajar dan keterampilan siswa yang mana hal tersebut merupakan hasil belajar dari ranah afektif dan psikomotor. Penggunaan observasi untuk menilai hasil belajar ranah afektif ini berdasarkan asumsi bahwa karakteristik dari afektif dapat dilihat dari perilaku atau perbuatan yang ditampilkan, reaksi psikologis, dan lainnya. Observasi pada penelitian ini dilakukan oleh peneliti dan dibantu oleh observer lainnya yaitu guru *qawā'id*.

Adapun lembar observasi pada penelitian ini menggunakan *rating scale/* skala penilaian jenis skala likert dengan 4 alternatif penilaian yaitu selalu, sering, kadang-kadang, dan tidak pernah.

Tabel 3.2 Skor Alternatif Penilaian Lembar Observasi

Kategori	Skor
Sangat Baik	4
Baik	3
Cukup	2
Tidak Baik	1

Sumber: Sugiyono, 2013: 94

3. Tes

Tes merupakan serangkaian pertanyaan, latihan, dan alat yang dapat digunakan untuk mengukur dan menilai pengetahuan, keterampilan, bakat atau kemampuan, intelegensi, serta keterampilan yang dimiliki oleh masing-masing individu maupun kelompok.¹⁰ Pada penelitian ini pemberian tes ini

⁹ Muh Khalifah Mustami, *Metodologi Penelitian Pendidikan* (Yogyakarta: Aynat Publishing, 2015), h. 146

¹⁰ Suharsimi Arikunto, *Prosedur Penelitian: Suatu Pendekatan Praktik* (Jakarta: Rineka Cipta, 2016), h. 137.

dilakukan untuk mengetahui tingkat pemahaman siswa dan untuk mengumpulkan data mengenai peningkatan hasil belajar ranah kognitif siswa. Tes dilakukan pada akhir kegiatan pembelajaran untuk mengetahui sejauh mana peningkatan pemahaman siswa mengenai pembelajaran yang dilakukan setelah menerapkan gamifikasi berbantuan media *genially*, kemudian tingkat ketercapaian dan keberhasilan siswa dapat diketahui dengan membandingkan dengan nilai KKM (kriteria ketuntasan minimal) dengan nilai yang diperoleh.

4. Dokumentasi

Dokumentasi adalah cara mencari data mengenai hal-hal atau variabel yang berupa catatan, buku, transkrip, majalah, surat kabar, dan lainnya.¹¹ Teknik dokumentasi pada penelitian ini digunakan untuk mengetahui hasil belajar sebelumnya, struktur organisasi di sekolah, data mengenai guru, pegawai, serta siswa, dan catatan lainnya mengenai sekolah.

F. Instrumen Penelitian

Instrumen penelitian merupakan alat-alat yang digunakan untuk mengumpulkan serta memperoleh data penelitian guna untuk memecahkan masalah penelitian dan mencapai tujuan.¹² Adapun instrumen penelitian yang digunakan pada penelitian ini adalah:

1. Catatan harian (*field note*)

Catatan harian merupakan instrumen untuk mencatat segala peristiwa yang terjadi sehubungan dengan tindakan yang dilakukan misalnya catatan mengenai respons siswa terhadap tindakan yang diberikan pada

¹¹ Arikunto, *Prosedur Penelitian: Suatu Pendekatan Praktik*, h. 274.

¹² Mustami, *Metodologi Penelitian Pendidikan*, h. 49.

siklus tertentu, kekeliruan guru dalam melaksanakan tindakan, dan lainnya.¹³ Catatan harian pada penelitian ini memuat hal-hal yang terjadi pada saat penerapan gamifikasi berbantuan media *genially* pada mata pelajaran *qawā'id* di kelas XI MIPA II. Catatan ini juga berfungsi membantu proses refleksi.

2. Tes

Tes yang dilakukan pada penelitian merupakan tes formatif yaitu tes yang dilakukan pada saat akhir pembelajaran untuk mengetahui peningkatan pemahaman mengenai materi yang diajarkan setelah dilaksanakan tindakan secara individual. Tes ini berfungsi untuk mengumpulkan data mengenai hasil belajar ranah kognitif. Tes pada penelitian ini berbentuk tes objektif yaitu tes pilihan ganda yang memiliki 4 alternatif jawaban.

3. Lembar observasi

Lembar observasi pada penelitian ini digunakan untuk mengamati kegiatan guru pada saat melaksanakan pembelajaran dengan menerapkan gamifikasi berbantuan media *genially*. Bentuk lembar penilaian yang digunakan pada penelitian ini menggunakan *rating scale* dengan skor 4, 3, 2, dan 1. Berikut merupakan kisi-kisi lembar observasi kegiatan guru:

Tabel 3.3 Kisi-Kisi Lembar Observasi Guru

No	Aspek yang Diamati	Indikator	Jumlah Butir	Butir Soal
1.	Melakukan kegiatan awal	Membangun sikap religius sesuai dengan ajaran agama	1	1
		Membangun motivasi siswa untuk belajar	1	2
		Memberikan apersepsi dengan	1	3

¹³ Sanjaya, *Penelitian Tindakan Kelas*, h. 86.

		cara menghubungkan materi dengan pengalaman siswa		
		Menyampaikan tujuan pembelajaran dan kompetensi yang harus dicapai siswa	1	4
		Menyampaikan langkah-langkah pembelajaran dan kompetensi yang akan dinilai	1	5
2.	Melakukan kegiatan inti	Penguasaan materi pembelajaran	4	6-9
		Implementasi pembelajaran	9	10-18
		Pemanfaatan media pembelajaran	4	19-22
		Interaksi dengan siswa	4	23-27
		Penggunaan bahasa yang benar dan tepat dalam pembelajaran	2	28-29
3.	Melakukan kegiatan penutup	Membuat kesimpulan dengan melibatkan siswa	1	30
		Melaksanakan penilaian pembelajaran	1	31
		Mengumpulkan hasil kerja siswa sebagai bahan portofolio	1	32
		Memberikan tindak lanjut hasil penilaian kelompok yang telah dilakukan	1	33
		Melakukan refleksi pembelajaran	1	34

G. Teknik Analisis Data

Analisis data yang digunakan pada penelitian ini dilakukan dengan menggunakan dua cara yaitu analisis data kualitatif dan analisis data kuantitatif.

1. Analisis data kualitatif

Analisis data secara kualitatif digunakan untuk mengetahui secara kualitatif hasil penelitian tindakan yang dilakukan. Analisis data dimulai dari

awal hingga akhir pengumpulan data dalam penelitian. Analisis hasil penelitian disajikan melalui analisis deskriptif kualitatif dengan data yang diperoleh dari observasi, dan dokumentasi. Hasil analisis yang telah diperoleh diuraikan dengan kalimat-kalimat deskriptif. Langkah-langkah analisis data kualitatif menurut Miles dkk meliputi:¹⁴

a. Kondensasi data (*Data Condensation*)

Kondensasi data yaitu proses memilih, memfokuskan, menyederhanakan, mengkategorisasikan, membuang, dan mengatur data sedemikian rupa sehingga kesimpulan "akhir" dapat ditarik dan diverifikasi.

b. Penyajian data (*Data Display*)

Penyajian data yaitu kumpulan informasi yang terorganisir dan terkompresi yang memungkinkan penarikan kesimpulan dan tindakan. Penyajian data dapat dilakukan dengan menggunakan bagan, uraian, dan sebagainya.

c. Penarikan kesimpulan (*Drawing Conclusions*)

Kesimpulan yang diperoleh merupakan suatu hal yang bisa dijadikan sesuatu untuk mengungkap hal yang sebelumnya masih belum jelas. Penarikan kesimpulan pada penelitian ini dimulai dengan menentukan kesimpulan sementara dari hasil siklus I hingga diperoleh kesimpulan akhir pada siklus terakhir.

Data kualitatif pada penelitian ini diperoleh melalui analisis lembar observasi yang telah diisi selama proses pembelajaran *qawā'id* berlangsung. Dalam penelitian ini, skala yang digunakan dalam lembar observasi adalah 4,

¹⁴ Matthew. B Miles, A. Michael Huberman, and Johnny Saldana, *Qualitative Data Analysis: A Methods Sourcebook*, Edition II. (California: Sage Publications, 2014), h. 31-33.

3, 2, 1 dengan jumlah aspek 34. Maka skor maksimal yang diperoleh pada lembar observasi adalah 136, sedangkan skor minimal adalah 4. Dan untuk menghitung hasil observasi pada setiap indikator menggunakan rumus sebagai berikut: Presentase nilai = $\frac{\sum \text{skor yang diperoleh}}{\sum \text{skor maksimal}} \times 100\%$.

Melalui lembar observasi dapat melihat aktivitas siswa dan kegiatan guru selama proses pembelajaran menggunakan gamifikasi berbantuan media *genially* yang kemudian dideskripsikan pada pembahasan.

2. Analisis data kuantitatif

Analisis data secara kuantitatif digunakan untuk mengolah data hasil belajar siswa yang diperoleh dari tes formatif yang dilakukan untuk mengetahui peningkatan hasil belajar *qawā'id* siswa kelas XI MIPA II MAS Alkhairaat Pusat Palu. Nilai yang diperoleh dari tes tersebut dicari rata-ratanya kemudian dianalisis untuk mengetahui adanya peningkatan hasil belajar *qawā'id* pada siswa setelah diterapkan gamifikasi berbantuan media *genially*.

Pencapaian hasil belajar diketahui melalui perhitungan nilai rata-rata nilai yang telah mencapai nilai kriteria ketuntasan minimum (KKM) dari jumlah kelas tersebut. Menurut Sudijono perhitungan rata-rata dapat diperoleh dengan rumus *mean* (M) sebagai berikut:¹⁵

$$M = \frac{\sum x}{N}$$

Keterangan:

M : *Mean* (rata-rata)

$\sum x$: Jumlah seluruh skor/nilai

N : Jumlah siswa

¹⁵ Anas Sudijono, *Pengantar Statistik Pendidikan*, Cet ke. XXVII (Jakarta: Rajawali Pers, 2018), h. 81.

Selain mencari rerata, peneliti juga menghitung presentase siswa yang tuntas KKM dengan menggunakan rumus ketuntasan yaitu sebagai berikut:

$$\text{Ketuntasan} = \frac{\sum \text{siswa yang tuntas KKM}}{\sum \text{Keseluruhan siswa}} \times 100\%$$

Setelah presentase ketuntasan diketahui, kemudian nilai tersebut dimasukkan sesuai dengan kategori keberhasilan yang akan dibagi menjadi 4 kelas, dengan rumus sebagai berikut:¹⁶

Rentang data = (Skor tertinggi – skor terendah) + 1

$$= (100 - 1) + 1 = 100$$

Panjang kelas = $\frac{\text{Rentang Data}}{\text{Jumlah Kelas}}$

$$= \frac{100}{4} = 25$$

Tabel 3.4 Kategori Keberhasilan

Skor	Kategori
76%-100%	Sangat baik
51%-75%	Baik
26%-50%	Cukup baik
1%-25%	Tidak baik

H. Indikator Keberhasilan

Indikator keberhasilan merupakan tolak ukur tingkat keberhasilan dari tindakan yang diberikan.¹⁷ Indikator keberhasilan pada penelitian ini apabila siswa dalam satu kelas mengalami peningkatan hasil belajar setelah diterapkan gamifikasi berbantuan media *genially*. Keberhasilan belajar dapat diketahui melalui standar yang telah ditetapkan di sekolah, adapun standar yang ditetapkan MAS Alkhairaat Pusat Palu terkait keberhasilan pembelajaran yaitu siswa berhasil mencapai nilai yang tinggi apabila 75%

¹⁶ Sugiyono, *Metode Penelitian Kualitatif, Kuantitatif, Dan R&D*, h. 36-37

¹⁷ Daryanto, *Penelitian Tindakan Kelas Dan Penelitian Tindakan Sekolah Beserta Contoh-Contohnya*, h. 83.

dari jumlah siswa dalam satu kelas mencapai \geq KKM sedangkan untuk standar sikap telah dicapai dengan baik apabila aktivitas belajar siswa mencapai 80%. Dengan adanya kriteria tersebut, keberhasilan penelitian tindakan kelas ini dijabarkan sebagai berikut:

1. Hasil belajar siswa pada mata pelajaran *qawā'id* dikatakan berhasil apabila 75% dari siswa kelas MIPA II MAS Alkhairaat Pusat Palu mencapai nilai KKM \geq 73.
2. Terlaksananya pembelajaran qawaid dengan menerapkan gamifikasi berbantuan media genially sesuai dengan yang telah direncanakan dikatakan berhasil apabila aktitas guru mengajar mencapai 80%.



BAB IV

HASIL PENELITIAN DAN PEMBAHASAN

A. Hasil Penelitian

1. Deskripsi Penelitian Tahap Awal

Dalam pelaksanaan penelitian tindakan kelas ini terdapat beberapa tahapan yang dilalui oleh peneliti sebelum melakukan tindakan penelitian, tahapan tersebut merupakan pra-siklus atau pra-tindakan yang dijabarkan dalam tabel di bawah ini:

Tabel 4.1 Tahapan Awal Penelitian

Hari, Tanggal	Keterangan
Kamis, 9 Maret 2023	Wawancara via telfon bersama guru pengampu mata pelajaran <i>qawā'id</i> mengenai pembelajaran yang dilaksanakan terkait metode, media, serta permasalahan pada saat pembelajaran
Sabtu, 8 April 2023	Ulangan Harian dilakukan oleh guru pengampu <i>qawā'id</i> , berdasarkan hasil ulangan harian tersebut disimpulkan bahwa hasil belajar <i>qawā'id</i> rendah
Sabtu, 15 April 2023	Meminta izin kepada guru pengampu mata pelajaran <i>qawā'id</i> untuk melaksanakan penelitian tugas akhir Tesis
Minggu, 20 Agustus 2023	Meminta izin kepada Kepala Madrasah dan guru pengampu <i>qawā'id</i> untuk melaksanakan penelitian tindakan kelas sekaligus memberikan surat pengantar izin penelitian

Sebelum membahas lebih jauh mengenai hasil penelitian yang telah dilakukan, terlebih dahulu dijelaskan kondisi awal mengenai hasil belajar

yang dijadikan dasar adanya tindakan untuk pelaksanaan perbaikan proses pembelajaran. Data terkait hasil belajar *qawā'id* kelas XI MIPA II MAS Alkhairaat Pusat Palu diperoleh dari dokumen hasil ulangan harian *qawā'id* yang dilaksanakan oleh guru pengampu mata pelajaran *qawā'id* dengan jenis soal essay yang berjumlah 10 nomor yang diperoleh dari materi *bab al-marfū'ah al-asma'*. Berikut merupakan hasil belajar yang dikelompokkan pada tabel distribusi nilai:

Tabel 4.2 Distribusi Nilai Hasil Belajar Pra Tindakan

Nilai	Frekuensi (f)
50	5
60	10
65	1
70	7
80	4
85	3
90	1
Total	31

Berdasarkan hasil ulangan harian yang dilakukan guru pengampu mata pelajaran *qawā'id*, diperoleh data hasil belajar siswa pada XI MIPA II MAS Alkhairaat Pusat Palu yaitu sebanyak 5 siswa mendapatkan nilai 50, sebanyak 10 siswa mendapatkan nilai 60, 1 siswa mendapatkan nilai 65, sebanyak 7 siswa mendapatkan nilai 70, sebanyak 4 siswa mendapatkan nilai 80, sebanyak 3 siswa mendapatkan nilai 85, dan 1 orang siswa mendapatkan nilai paling tinggi yaitu 90. Berdasarkan data tersebut presentase ketuntasan pada mata pelajaran *qawā'id* di kelas XI MIPA II MAS Alkhairaat Pusat Palu sebesar 26% dengan jumlah siswa yang tuntas atau mendapatkan nilai ≥ 73 sebanyak 8 siswa, sedangkan siswa yang belum tuntas atau mendapatkan nilai ≤ 73 sebanyak 23 orang dengan presentase sebesar 74%. Hal tersebut

menunjukkan bahwa pembelajaran *qawā'id* yang dilaksanakan masih belum berhasil karena presentase keberhasilan dari hasil belajar yang didapatkan belum mencapai 75%. Sehingga dengan adanya kesimpulan tersebut peneliti bersama dengan guru pengampu mata pelajaran *qawā'id* melaksanakan penelitian tindakan kelas dengan menerapkan gamifikasi berbantuan media genially untuk meningkatkan hasil belajar *qawā'id* di kelas tersebut.

Sebelum melaksanakan tindakan untuk perbaikan pembelajaran, peneliti melakukan observasi terkait kondisi kelas yang akan dijadikan sasaran tindakan yang hasilnya dijabarkan dalam tabel berikut:

Tabel 4.3 Kondisi Pembelajaran *Qawā'id* Pra Tindakan

No	Gejala	Penanda
1	Interaksi dalam pembelajaran	<p>a. Pada saat pembelajaran berlangsung terbaginya fokus siswa dengan hal lain sehingga mengurangi interaksi siswa dengan guru dan sumber belajar.</p> <p>b. Siswa yang cenderung keluar masuk kelas pada saat pembelajaran berlangsung</p>
2	<i>Self regulation</i> yang rendah	Adanya siswa yang lebih memilih mencontek pekerjaan temannya daripada mengerjakan latihan secara mandiri
3	<i>Direct learning</i> / Pembelajaran langsung	Pembelajaran yang dilaksanakan lebih menekankan kepada penguasaan konsep yang berasal dari penjelasan guru yang disertai dengan beberapa

		latihan soal setelahnya
4	Partisipan moderat	Partisipan moderat yang menunjukkan <i>low level of participant</i> pada kelas tersebut di mana siswa cenderung lambat dalam mengerjakan latihan

Berdasarkan gejala yang disertai penanda yang telah dikemukakan pada tabel di atas, maka dibangunlah diskusi bersama kolaborator yang mana pada penelitian ini adalah guru pengampu mata pelajaran *qawā'id* pada kelas XI MIPA II MAS Alkhairaat Pusat Palu yang menghasilkan keputusan terkait dengan perbaikan pembelajaran yang dijabarkan dalam perencanaan siklus I.

2. Deskripsi Hasil Penelitian Siklus I

a. Perencanaan Tindakan Siklus I

Pada siklus I, pelaksanaan penelitian dilakukan dengan dua kali pertemuan yang membahas mengenai باب المفعول الذي لم يسمي فاعله yaitu bab mengenai *maf'ul* yang tidak disebutkan *fai*nya atau yang dikenal dengan *nā'ib al-fā'il/* pengganti *fai*. Pertemuan pertama dilakukan dengan membahas dan menyajikan materi mengenai penjelasan *nā'ib al-fā'il* berupa pengertiannya dan pembagiannya yang terdiri dari *isim zahir* dan *isim muḍmar*. Kemudian pada pertemuan kedua dilakukan dengan membahas dan menyajikan materi mengenai cara perubahan kalimat aktif menjadi kalimat pasif. Adapun langkah-langkah perencanaan tindakan yang dilakukan peneliti untuk melaksanakan siklus I yaitu sebagai berikut:

- 1) Melakukan diskusi bersama guru pengampu mata pelajaran *qawā'id* di kelas XI MIPA II MAS Alkhairaat terkait pembelajaran yang akan dilakukan yang meliputi waktu penelitian siklus I, kesiapan kelas

untuk penggunaan media pembelajaran seperti pemanfaatan listrik dan infocus, langkah-langkah penerapan gamifikasi dalam pembelajaran, dan penggunaan media genially yang mana pada siklus I ini akan dilalui dengan fitur *presentation*, dimana materi disusun kemudian disajikan akan berbentuk power point. Diskusi ini dilakukan untuk mencegah terjadinya missskomunikasi antara guru dan peneliti pada saat pelaksanaan siklus I.

- 2) Menyiapkan rencana pelaksana pembelajaran (RPP) yang disusun sesuai dengan silabus yang diberikan guru dan materi yang akan diajarkan, kemudian disetujui oleh kepala sekolah dan guru pengampu mata pelajaran *qawā'id* di kelas XI MIPA II MAS Alkhairaat Pusat Palu,
- 3) Menyusun materi dalam fitur *presentation* pada web *genially*, serta menyiapkan pertanyaan-pertanyaan guna berlangsungnya pembelajaran gamifikasi
- 4) Menyiapkan infocus untuk menampilkan materi dalam bentuk power point dalam fitur *presentation* pada web *genially*
- 5) Menyiapkan lembar evaluasi yang terdiri dari soal berjumlah 10 nomor untuk digunakan sebagai tes formatif setiap pertemuan. Lembar evaluasi ini akan diberikan pada saat 30 menit terakhir pada setiap pertemuan
- 6) Menyiapkan instrumen observasi yang terdiri dari 34 butir pernyataan yang akan diisi oleh pengamat.
- 7) Menyiapkan kamera untuk mendokumentasikan pembelajaran yang akan berlangsung

b. Pelaksanaan Tindakan Siklus I

1) Pertemuan pertama siklus I

Pertemuan pertama pada siklus I dilaksanakan pada hari Selasa, 29 Juli 2023 pada jam 07.15-08.45 selama 2 jam pelajaran (2x45 menit). Materi yang diajarkan pada pertemuan pertama adalah mengenai pengertian *nā'ib al-fā'il* dan pembagian *nā'ib al-fā'il* dengan *isim zahir* dan *isim muḍmar* dengan menerapkan gamifikasi dalam pembelajaran dan materi yang disajikan berbentuk *brick presentation* pada fitur *presentation* di web *genially*, yang akan ditampilkan menggunakan infocus di depan kelas.

a) Kegiatan pendahuluan

Pembelajaran dimulai dengan guru mengucapkan salam dan memberikan instruksi kepada siswa untuk berdoa bersama dengan membaca asmaul husna. Guru menanyakan kabar siswa, kemudian mengecek kehadiran siswa. sebelum mulai bertanya, guru terlebih dahulu menyiapkan perlengkapan untuk memulai pembelajaran dalam hal ini yaitu memasang infocus dan menyambungkannya ke laptop. Setelah itu guru menanyakan materi sebelumnya kepada siswa kemudian mengaitkannya dengan materi yang akan dipelajari, dalam hal ini guru memberitahukan kepada siswa judul materinya kemudian mengaitkannya dengan pengalaman siswa. setelah itu guru memotivasi siswa agar semangat dalam memulai pembelajaran, kemudian menyampaikan kepada siswa tujuan pembelajaran yang dilaksanakan yang meliputi: siswa diharapkan dapat menjelaskan pengertian *nā'ib al-fā'il* dan dapat mengetahui pembagaian *nā'ib al-fā'il* dengan *isim zahir* dan *isim muḍmar*. Kemudian mengkondisikan siswa untuk agar tenang untuk mendengarkan penjelasan materi yang akan disampaikan.

b) Kegiatan inti

Ini merupakan pertemuan pertama dalam penerapan gamifikasi dalam pembelajaran *qawā'id*, berdasarkan hal tersebut kegiatan inti dimulai dengan menjelaskan langkah-langkah gamifikasi kepada siswa, setelah menjelaskannya guru menerapkan gamifikasi dengan membagi siswa menjadi 4 kelompok dengan cara memberikan instruksi kepada siswa untuk menghitung satu sampai empat secara bergiliran dari siswa pertama sampai kepada siswa paling terakhir, kemudian menyuruh siswa menempatkan dirinya dengan siswa yang mendapatkan angka hitungan yang sama. Setelah siswa memiliki kelompoknya masing-masing dan, siswa diminta untuk memberikan nama untuk kelompoknya, dan tercetuslah nama untuk kelompok 1 yaitu kelompok Aisyah, kelompok 2 yaitu Fatimah Azzahra, kelompok 3 yaitu Rabi'atul Adawiyah, dan kelompok 4 yaitu *Wonder Woman*. Setelah itu, guru mulai memberikan penjelasan mengenai materi mengenai pengertian *nā'ib al-fā'il* dan pembagian *nā'ib al-fā'il* yang berupa *isim zaḥir* dan *isim muḍmar* yang *dijabarkan dalam brick presentation* pada fitur *presentation* di web *genially*.

Setelah selesai dengan penjelasan materi, guru mempersilahkan siswa untuk bertanya mengenai materi yang belum jelas. Kemudian, guru yang telah mempersiapkan 6 buah pertanyaan mulai memberikan pertanyaan kepada siswa dengan satu pertanyaan untuk satu kelompok yang berarti 4 buah pertanyaan akan diberikan. Ketika pertanyaan diberikan kepada masing-masing kelompok, kemudian ketua kelompok yang akan menjawab pertanyaan, dan ketika pertanyaan terjawab, maka sebelum guru memberikan jawaban untuk kebenarannya, kelompok yang lain disilahkan untuk mengomentari jawaban tersebut apabila tidak sesuai dengan

pendapat mereka. Dan apabila kelompok yang diberikan pertanyaan tidak berhasil menjawab pertanyaan tersebut dengan benar maka kelompok lain dipersilahkan untuk menjawabnya. Kemudian sisa soal yang berjumlah 2 nomor akan diperebutkan oleh kelompok, dan ketika soal terjawab, maka kelompok lain dapat mengomentarnya seperti soal di tahapan pertama.

Pada saat pemberian soal, guru mencatat skor masing-masing kelompok dengan memberikan skor 5 untuk jawaban yang dijawab dengan benar. Setelah guru mencatat skor-skor yang diberikan kemudian guru akan mengumumkan skor masing-masing kelompok pada pertemuan tersebut.

c) Kegiatan Penutup

Pada kegiatan akhir pembelajaran, guru memerintahkan salah satu siswa yang siap untuk menyimpulkan pembelajaran yang telah dilakukan, kemudian guru menambahkan kesimpulan siswa tersebut. Setelah itu guru membagikan lembar tes formatif yang berjumlah 10 nomor kepada siswa kemudian mempersilahkan siswa untuk menjawabnya. Setelah seluruh siswa selesai dengan lembar tes formatif mereka, guru memberitahukan materi yang akan dipelajari pada pertemuan selanjutnya, kemudian guru mengakhiri pembelajaran dengan mengucapkan salam.

2) Pertemuan Kedua Siklus I

Pembelajaran pertemuan kedua pada siklus I dilaksanakan pada hari selasa, 5 September 2023 pada jam 07.15-08.45 selama 2 jam pertemuan (2 x 45 menit). Pada pertemuan ini materi yang disampaikan yaitu cara perubahan bentuk kalimat aktif menjadi kalimat pasif dengan menerapkan gamifikasi dalam pembelajaran. Materi yang disajikan berbentuk *Brick*

Presentation yang terdapat pada fitur *presentation* pada web *genially* yang ditampilkan menggunakan infocus di depan kelas.

a) Kegiatan Pendahuluan

Pada kegiatan awal pembelajaran, guru memulai dengan mengucapkan salam dan memberikan instruksi kepada siswa berdoa bersama dengan membaca asmaul husna, setelah itu guru mengecek kehadiran siswa. kemudian, guru mulai menyiapkan perlengkapan pembelajaran dalam hal ini yaitu memasang infocus dan menyambungkannya ke laptop. Setelah itu, guru menayakan materi sebelumnya dan mengaitkannya dengan materi yang akan diajarkan, dalam hal ini guru memberitahukan kepada siswa judul materinya kemudian mengaitkannya dengan pengalaman siswa. setelah itu guru memotivasi siswa agar semangat dalam memulai pembelajaran, kemudian menyampaikan kepada siswa tujuan pembelajaran yang dilaksanakan yaitu siswa dapat mengetahui cara perubahan kalimat yang aktif menjadi kalimat yang pasif. Kemudian guru mengkondisikan kelas agar siswa dapat dengan tenang menerima materi pembelajaran.

b) Kegiatan Inti

Kegiatan inti dimulai dengan guru mempersilahkan siswa untuk duduk bersama dengan kelompoknya masing-masing, setelah itu guru mulai menjelaskan materi mengenai cara perubahan bentuk kalimat aktif menjadi kalimat pasif yang disajikan dalam bentuk *brick presentation* yang terdapat pada fitur *presentation* dalam web *genially*.

Setelah materi selesai disajikan dan dijelaskan, guru mempersilahkan siswa untuk memberikan pertanyaan apabila terdapat materi yang belum jelas. Kemudian, guru yang telah mempersiapkan 6 buah pertanyaan mulai

memberikan pertanyaan kepada siswa dengan satu pertanyaan untuk satu kelompok yang berarti 4 buah pertanyaan akan diberikan. Ketika pertanyaan diberikan kepada masing-masing kelompok, kemudian ketua kelompok yang akan menjawab pertanyaan, dan ketika pertanyaan terjawab, maka sebelum guru memberikan jawaban untuk kebenarannya, kelompok yang lain disilahkan untuk mengomentari jawaban tersebut apabila tidak sesuai dengan pendapat mereka. Dan apabila kelompok yang diberikan pertanyaan tidak berhasil menjawab pertanyaan tersebut dengan benar maka kelompok lain dipersilahkan untuk menjawabnya. Kemudian sisa soal yang berjumlah 2 nomor akan diperebutkan oleh kelompok, dan ketika soal terjawab, maka kelompok lain dapat mengomentarnya seperti soal di tahapan pertama.

Pada saat pemberian soal, guru mencatat skor masing-masing kelompok dengan memberikan skor 5 untuk jawaban yang dijawab dengan benar. Setelah guru mencatat skor-skor yang diberikan kemudian guru akan mengumumkan skor masing-masing kelompok pada pertemuan tersebut.

c) Kegiatan Penutup

Pada kegiatan akhir pembelajaran, guru memerintahkan salah satu siswa yang siap untuk menyimpulkan pembelajaran yang telah dilakukan, kemudian guru menambahkan kesimpulan siswa tersebut. Setelah itu guru membagikan lembar tes formatif yang berjumlah 10 nomor kepada siswa kemudian mempersilahkan siswa untuk menjawabnya. Setelah seluruh siswa selesai dengan lembar tes formatif mereka, siswa dan guru melakukan permainan “tepuk yang diucapkan” hal tersebut dilakukan guru karena masih memiliki waktu yang tersisa. Setelah itu, guru memberitahukan materi yang

akan dipelajari pada pertemuan selanjutnya, kemudian guru mengakhiri pembelajaran dengan mengucapkan salam.

c. Hasil Observasi Siklus I

Pada penelitian ini, observasi yang dilakukan meliputi dua bagian yaitu pengamatan terhadap kegiatan guru ketika melaksanakan pembelajaran dengan menerapkan gamifikasi berbantuan media *genially* yang diperoleh dari lembar observasi yang diisi oleh pengamat dan hasil belajar yang diperoleh dari hasil tes formatif siswa dalam pembelajaran *qawā'id* di kelas XI MIPA II MAS Alkhairaat Pusat Palu. Observasi ini dilakukan untuk mengetahui apakah penerapan gamifikasi berbantuan media *genially* pada pembelajaran *qawā'id* dapat menunjukkan hasil yang mengalami peningkatan atau bahkan terjadi penurunan. Adapun hasil observasi yang ditemukan pada saat pembelajaran adalah sebagai berikut:

1) Pengamatan Terhadap Guru

a) Pertemuan Pertama

Berdasarkan pengamatan yang dilakukan, aktivitas guru dalam melaksanakan pembelajaran pada pertemuan pertama siklus I ini mencapai 82% yang ditandai dengan kegiatan pembelajaran yang dimulai dengan guru memasuki kelas dengan mengucapkan salam kemudian guru membangun sikap religius siswa dengan sangat baik yang ditandai dengan adanya instruksi yang diberikan guru untuk membaca doa dengan dipimpin oleh ketua kelas, adapun doa yang dilafalkan oleh siswa adalah asmaul husna, setelah itu guru mengecek kehadiran siswa, dan terdapat 5 orang siswa yang tidak hadir karena sakit, izin, dan tanpa keterangan. Adapun info ketidakhadiran tersebut berasal dari ketua kelas. Kemudian dilanjutkan dengan pemberian motivasi, apersepsi, dan penyampaian tujuan

pembelajaran dengan baik yang ditandai dengan guru menanyakan kabar siswa dan memberikan motivasi kepada siswa yang berupa manfaat dari belajar serta seruan semangat dalam belajar. Karena ini merupakan pertemuan pertama peneliti dengan siswa, maka dilakukan perkenalan singkat yang meliputi nama, asal universitas, serta tujuan peneliti di kelas tersebut. Kemudian guru menanyakan materi yang diajarkan dan terdapat beberapa orang siswa yang menjawab pertanyaan guru. Setelah itu, guru mengaitkan pembelajaran yang akan dilaksanakan dengan materi sebelumnya dan kemudian guru mengaitkan materi tersebut dengan pengalaman seperti hal-hal yang terjadi di sekitar siswa. Pada menit-menit awal pembelajaran berlangsung, terdapat beberapa siswa yang masih di luar kelas dengan dalih membeli sesuatu dan terdapat juga siswa yang datang terlambat, sehingga menyita beberapa menit waktu guna untuk menanyakan alasan siswa tersebut terlambat. Setelah itu, guru menyiapkan perlengkapan pembelajaran seperti memasang infocus dan menyambungkannya dengan laptop, akan tetapi terjadi sedikit kesalahan yaitu guru lupa membawa terminal kabel listrik sehingga siswa diminta untuk memintanya di kantor, sehingga hal tersebut menghabiskan beberapa menit waktu untuk menunggu.

Sebelum mulai menjelaskan materi, guru terlebih dahulu menjelaskan langkah-langkah penerapan gamifikasi dalam pembelajaran dengan sangat baik sehingga siswa terlihat bersemangat dalam penjelasan tersebut karena terdapat salah satu aspek gamifikasi yaitu pemberian *reward*/ hadiah. Kemudian dimulailah pembelajaran dengan langkah awal yaitu membagi siswa menjadi empat kelompok. Setelah siswa duduk bersama kelompoknya masing-masing maka guru mulai menjelaskan materi, terkait penguasaan

materi pembelajaran, guru mampu menyesuaikan materi pembelajaran dengan tujuan pembelajaran dengan baik, mengaitkan materi yang diajarkan dengan pengetahuan lain atau pengalaman yang sesuai dengan konteks pembelajaran dengan baik, materi yang disajikan juga sesuai dengan konsep dengan penyajian materi yang sistematis mulai dari yang mudah ke materi yang sulit sesuai dengan kompetensi yang dicapai siswa. Ketika guru sedang menjelaskan masih terdapat siswa yang asyik memainkan handphone di bangku belakang sehingga pembelajaran yang dilaksanakan kurang interaktif karena interaksi multi arah cenderung tidak dilakukan. Kemudian guru mengembangkan keterampilan bertanya siswa dengan baik yang ditandai dengan diberikannya siswa kesempatan untuk memberikan pertanyaan terkait materi yang belum jelas, yang langsung ditanggapi 2 orang siswa untuk bertanya. Setelahnya, guru memberikan masing-masing kelompok satu soal yang dikerjakan di papan tulis, dalam hal ini masing-masing kelompok menjawab dengan benar soal yang diberikan, kemudian guru memberikan dua soal rebutan, dan siswa menyambutnya dengan antusias dan saling berebutan sehingga guru kesulitan untuk menentukan kelompok yang akan menjawab soal, hal tersebut menunjukkan guru mampu menumbuhkan antusiasme siswa dengan baik serta partisipasi aktif siswa sehingga terjadi interaksi antar siswa dan media serta sumber belajar dengan baik. Sembari memperhatikan siswa menjawab soal, guru mencatat skor pada catatan pribadinya. Setelah tahapan tersebut selesai, guru yang telah mencatat skor masing-masing kelompok dengan baik kemudian mengumumkan kelompok dengan skor terbanyak yaitu kelompok *Wonder Woman* dan Rabiatul Adawiyah.

Selanjutnya guru melaksanakan penilaian pembelajaran dengan sangat baik dengan membagi lembar tes formatif yang telah disiapkan kepada siswa, pada saat mengisi tes formatif terlihat beberapa siswa yang mengerjakan tes tersebut secara bersama-sama, kemudian guru menegurnya, hal tersebut menunjukkan guru memberikan respon positif terhadap partisipasi siswa dengan sangat baik meskipun siswa tersebut tetap melakukannya. Setelah seluruh siswa mengumpulkan pekerjaannya, guru membuat rangkuman pembelajaran dengan baik yang mana ditandai dengan mempersilahkan salah satu siswa untuk menyimpulkan pembelajaran, dan siswa yang bersedia adalah siswa yang aktif dalam pembelajaran. Kemudian guru menyampaikan materi untuk pertemuan selanjutnya, dan pembelajaran diakhiri dengan memberikan salam sesuai dengan waktu yang disediakan.

b) Pertemuan kedua

Berdasarkan pengamatan yang dilakukan, aktivitas guru dalam melaksanakan pembelajaran pada pertemuan kedua siklus I ini mencapai 79% yang ditandai kegiatan pembelajaran dimulai dengan guru mengucapkan salam kemudian membangun sikap religius siswa dengan baik yang ditandai dengan memberikan instruksi kepada ketua kelas untuk memimpin peembacaan doa, adapun doa yang dibaca yaitu asmaul husna. Kemudian guru menanyakan kabar siswa dan mulai memeriksa kehadiran siswa dengan hasil terdapat 5 orang siswa yang tidak hadir dengan sebab sakit dan izin. Adapun info terkait ketidakhadiran siswa tersebut berasal dari ketua kelas. Kemudian guru kurang memberikan motivasi dan apersepsi kepada siswa yang ditandai dengan tidak mengaitkan materi yang diajarkan dengan pengalaman siswa. Pada pembelajaran di pertemuan ini guru juga hanya memberikan informasi berupa judul materi, tanpa memberitahu

tujuan pembelajaran dan kompetensi yang harus dicapai siswa. Untuk mempersiapkan pembelajaran guru meminta bantuan kepada siswa untuk menyiapkan infocus serta menyambungkannya pada laptop sehingga keterlibatan siswa dalam pemanfaatan media pembelajaran terlaksana dengan baik.

Kemudian guru mempersilahkan siswa untuk duduk bersama dengan kelompoknya masing-masing. Dan guru mulai menjelaskan materi dengan menggunakan infocus sembari tetap menulis di papan tulis ketika diperlukan. Pada saat penjelasan materi berlangsung, terkait penyajian materi yang diberikan guru mampu menyesuaikan materi pembelajaran dengan tujuan pembelajaran dengan baik, akan tetapi untuk mengaitkannya dengan pengetahuan yang lain atau yang relevan guru tidak mampu melakukannya, penyajian materi juga disajikan dengan baik yaitu mulai dari materi yang sederhana ke materi yang kompleks. Pada saat penjelasan materi berlangsung terdapat beberapa siswa yang meminta izin keluar dan terdapat juga siswa yang memilih bercengkrama dengan teman sebangkunya alih-alih memperhatikan penjelasan guru dan guru tidak terlalu mempermasalahkannya, sehingga interaksi tersebut menjadikan hubungan pribadi yang kondusif serta konstruktif pada kategori cukup atau kurang. Setelah guru selesai menjelaskan materi, guru mempersilahkan siswa mengajukan pertanyaan terkait materi yang belum jelas. Menanggapi hal tersebut, terdapat tiga siswa yang memberikan pertanyaan, kemudian dijawab oleh guru, adanya hal tersebut menandakan guru mampu mengembangkan keterampilan bertanya siswa dengan sangat baik. Setelah itu guru mulai memberikan satu soal untuk masing-masing kelompok, dan terdapat kelompok yang menjawab soal dengan tidak tepat, sehingga soal

tersebut dilempar ke kelompok lain dan disambut dengan antusias oleh kelompok lain untuk menambah skor. Setelah empat soal dijawab, guru memberikan dua soal rebutan kepada siswa, kemudian ketua kelompok yang akan unjuk tangan dan menjawab soal tersebut, hal tersebut menjadikan partisipasi siswa berada pada kategori cukup atau kurang karena yang memberikan jawaban hanya boleh dilakukan oleh ketua kelompok. Sembari itu guru mencatat skor masing-masing kelompok dengan sangat baik dan kemudian guru mengumumkan kelompok dengan skor terbanyak yaitu kelompok *Wonder Woman*.

Selanjutnya guru membagi lembar tes formatif yang telah disiapkan sebagai bentuk penilai pembelajaran yang sangat baik dan mempersilahkan siswa untuk menjawabnya, pada saat pengerjaan soal terdapat siswa yang diam-diam mencontek pekerjaan temannya dan terdapat siswa yang bekerja sama dalam mengerjakan pekerjaannya. Setelah guru mengumpulkan seluruh lembar siswa sebagai bahan portofolio dengan sangat baik dan masih terdapat sisa waktu 15 menit, maka digunakan guru dan pengamat untuk memberikan *ice breaking* yaitu “tepuk yang disebutkan” dan siswa terlihat sangat bersemangat dalam mengikuti *ice breaking* tersebut sehingga menumbuhkan keceriaan yang baik pada kelas. Setelahnya, guru memberikan kesimpulan dengan cukup baik karena tidak dilibatkannya siswa dalam memberikan kesimpulan, kemudian guru mengakhiri pembelajaran dengan mengucapkan salam.

2) Hasil Belajar Siswa

a) Pertemuan Pertama

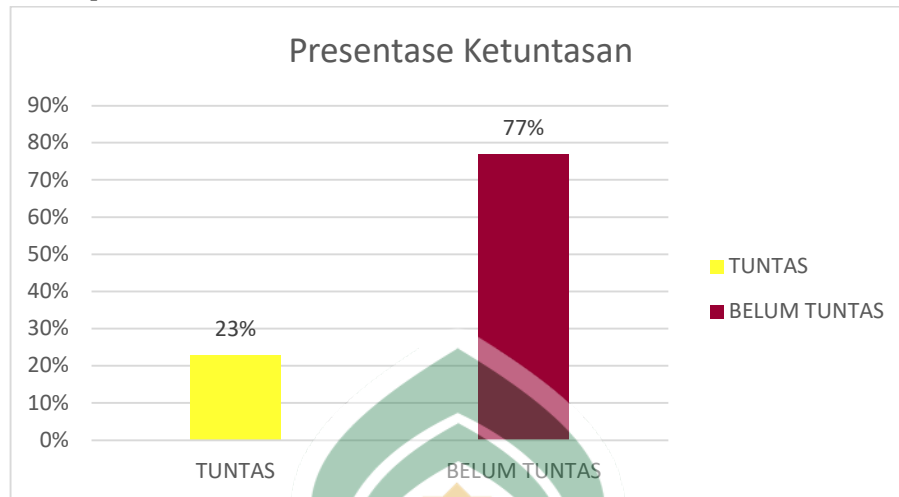
Adapun hasil belajar yang didapatkan melalui tes formatif pada pertemuan pertama disajikan dalam bentuk distribusi nilai pada tabel berikut:

Tabel 4.4 Distribusi Nilai Hasil Belajar Pertemuan Pertama Siklus I

Nilai	Frekuensi
20	1
30	2
35	1
40	1
50	2
60	6
65	2
70	4
75	1
80	4
85	2
Total	26

Berdasarkan tabel di atas dapat diketahui 1 siswa mendapatkan nilai terendah yaitu 20, sebanyak 2 siswa mendapatkan nilai 30, 1 siswa mendapatkan nilai 35, 1 siswa mendapatkan nilai 40, sebanyak 2 siswa mendapatkan nilai 50, sebanyak 6 siswa mendapatkan nilai 60, sebanyak 2 siswa mendapatkan nilai 65, sebanyak 4 siswa mendapatkan nilai 70, 1 siswa mendapatkan nilai 75, sebanyak 4 siswa mendapatkan nilai 80, dan 2 siswa mendapatkan nilai tertinggi yaitu 85. Sehingga rata-rata hasil belajar *qawā'id* siswa pada pertemuan pertama siklus I yaitu 66,67 dengan nilai tertinggi adalah 85 dan nilai terendah adalah 20. Adapun jumlah siswa yang tuntas atau memiliki nilai ≥ 73 berjumlah 7 orang, sedangkan siswa yang tidak tuntas atau memiliki ≤ 73 berjumlah 19 orang, dan siswa yang tidak hadir

berjumlah 5 orang. Berikut disajikan presentase ketuntasan siswa pada pertemuan pertama siklus I:



Grafik 4.1 Presentase Ketuntasan Pertemuan Pertama Siklus I

Berdasarkan grafik di atas, diketahui bahwa dari 31 orang siswa kelas XI MIPA II MAS Alkhairaat pada pertemuan pertama siklus I memiliki presentase hasil belajar *qawā'id* dengan presentase siswa yang telah tuntas sebesar 23 %, sedangkan presentase siswa yang belum tuntas sebesar 77%, hal tersebut menunjukkan pembelajaran yang dihasilkan berada pada kategori tidak baik.

b) Pertemuan Kedua

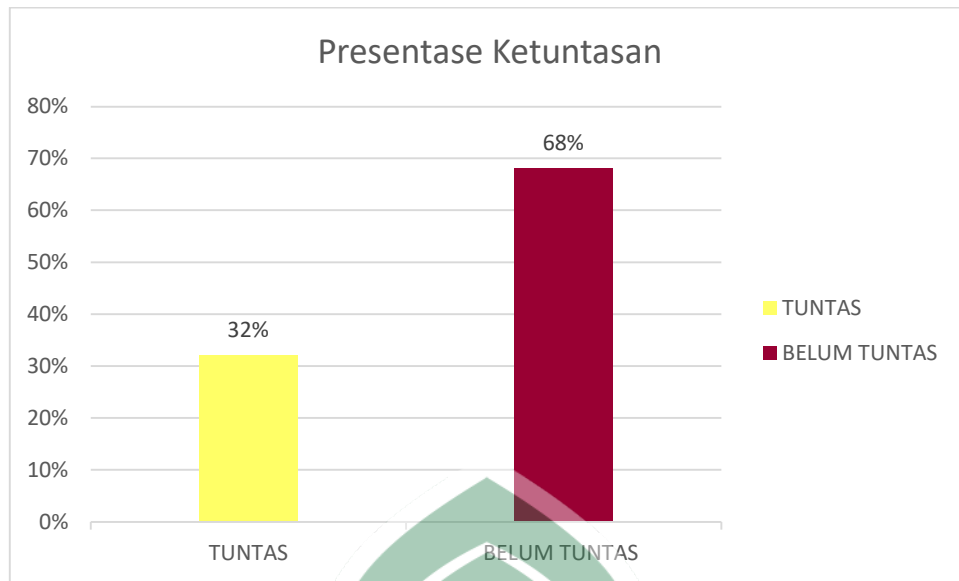
Adapun hasil belajar yang didapatkan dari hasil tes formatif pada pertemuan kedua siklus I disajikan dalam bentuk distribusi nilai pada tabel berikut:

Tabel 4.5 Distribusi Nilai Hasil Belajar Pertemuan Kedua Siklus I

Nilai	Frekuensi
10	1
15	1
25	2
30	1
40	1

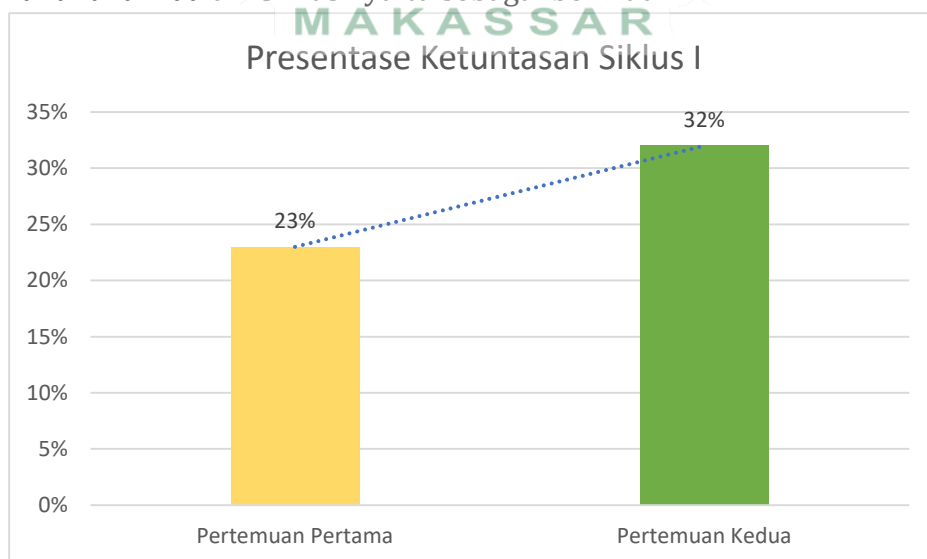
50	3
55	1
60	2
65	2
70	2
75	2
80	6
85	2
Total	26

Berdasarkan tabel tersebut diketahui 1 siswa mendapatkan nilai terendah yaitu 10, 1 siswa mendapatkan nilai 15, sebanyak 2 siswa mendapatkan nilai 25, 1 siswa mendapatkan nilai 30, 1 siswa mendapatkan nilai 40, sebanyak 3 siswa mendapatkan nilai 50, 1 siswa mendapatkan nilai 55, sebanyak 2 siswa mendapatkan nilai 60, sebanyak 2 siswa mendapatkan nilai 65, sebanyak 2 siswa mendapatkan nilai 70, sebanyak 2 siswa mendapatkan nilai 75, sebanyak 6 siswa mendapatkan nilai 80, dan sebanyak 2 siswa mendapatkan nilai tertinggi yaitu 85. Sehingga rata-rata hasil belajar *qawā'id* pada pertemuan kedua siklus I adalah 49,67 dengan nilai tertinggi adalah 85, sedangkan nilai terendah adalah 10. Adapun jumlah siswa yang tuntas atau mencapai nilai ≥ 73 berjumlah 10 orang, sedangkan siswa yang tidak tuntas mencapai atau mencapai nilai ≤ 73 berjumlah 19 orang. Dan untuk sisa dari jumlah tersebut adalah jumlah siswa yang tidak hadir yang berjumlah 5 orang. Berikut disajikan grafik presentase ketuntasan siswa pada pertemuan kedua siklus I



Grafik 4.2 Presentase Ketuntasan Pertemuan Kedua Siklus I

Berdasarkan grafik di atas, dapat diketahui dari 31 orang siswa kelas XI MIPA II MAS Alkhairaat Pusat Palu presentase ketuntasan hasil belajar *qawā'id* pada pertemuan kedua siklus I memiliki presentase siswa yang tuntas sebesar 32%, sedangkan presentase yang belum tuntas sebesar 68%, hal tersebut menunjukkan hasil belajar yang dihasilkan berada pada kategori cukup baik. Adapun grafik presentase ketuntasan kedua pertemuan yang telah dilakukan dalam siklus I yaitu sebagai berikut:



Grafik 4.3 Presentase Ketuntasan Siklus I

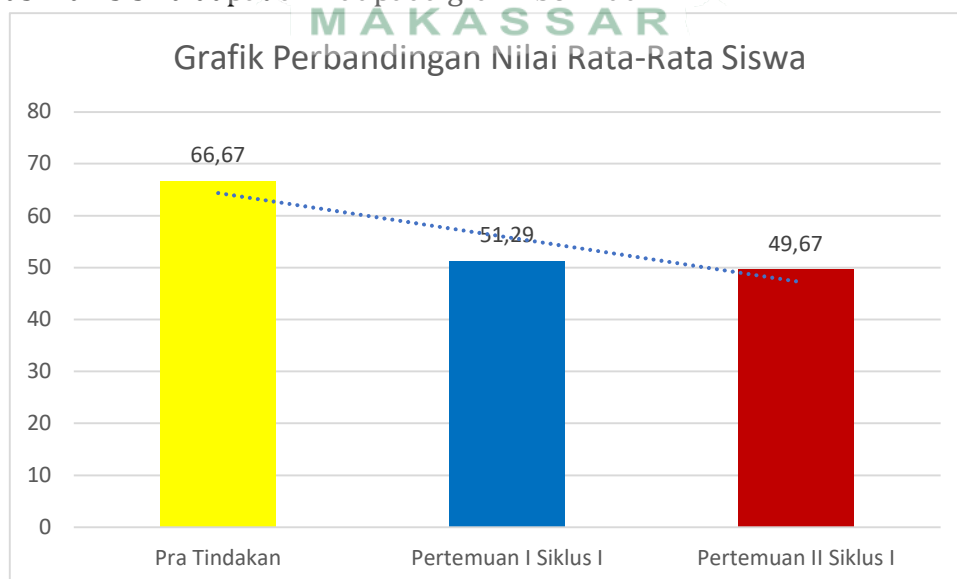
Berdasarkan grafik di atas, dapat diketahui telah terjadi peningkatan presentase ketuntasan hasil belajar *qawā'id* siswa kelas XI MIPA II pada siklus I sebesar 9 %. Untuk perbandingan hasil belajar *qawā'id* kelas XI MIPA II pra tindakan dan siklus I disajikan dalam bentuk tabel di bawah ini:

Tabel 4.6

Perbandingan Data Hasil Belajar Pra Tindakan dengan Siklus I

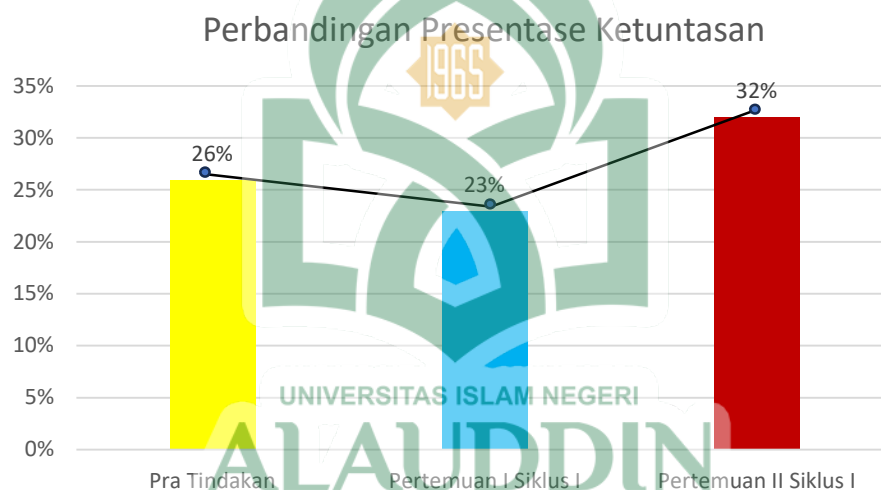
Jumlah Siswa	Kegiatan	Nilai Rata-Rata	Ketuntasan			
			Tuntas	%	Belum Tuntas	%
31 Siswa	Pra Tindakan	66,67	8 Orang	26%	23 Orang	74%
	Pertemuan Pertama	51,29	7 Orang	23%	24 Orang	77%
	Pertemuan Kedua	49,67	10 Orang	32%	21 Orang	68%

Berdasarkan tabel perbandingan data hasil belajar pra tindakan dengan siklus I, dapat diketahui pada pra tindakan terdapat 8 orang siswa (26%) siswa mencapai KKM sedangkan 23 orang (74%) tidak mencapai KKM, pada pertemuan pertama siklus I terdapat 7 Orang (23) % siswa mencapai KKM sedangkan 24 orang (77%) tidak mencapai KKM, dan pada pertemuan kedua siklus I terdapat 10 orang (32 %) siswa mencapai KKM sedangkan 21 orang (68%) tidak mencapai KKM. Untuk perbandingan nilai rata-rata yang dihasilkan siswa dapat dilihat pada grafik berikut:



Grafik 4.4 Perbandingan Nilai Rata-Rata Siswa

Berdasarkan grafik di atas, dapat diketahui bahwa nilai rata-rata yang didapatkan dari hasil belajar *qawā'id* siswa kelas XI MIPA II mengalami penurunan yang ditunjukkan dengan nilai rata-rata hasil belajar pra tindakan sebesar 66,67 kemudian menurun menjadi 51,29 pada pertemuan pertama siklus I, dan mengalami penurunan lagi dengan jumlah 49,67 pada pertemuan kedua siklus I. Sedangkan perbandingan presentase ketuntasan siswa menunjukkan hasil yang berbeda yang disajikan dalam grafik di bawah ini:



Grafik 4.5 Perbandingan Presentase Ketuntasan

Berdasarkan grafik di atas, diketahui bahwa pada pra tindakan jumlah siswa yang memiliki nilai mencapai KKM sebesar 26%, kemudian mengalami penurunan pada pertemuan pertama siklus I sebesar 3 % sehingga presentasinya menjadi 23%, akan tetapi pada pertemuan kedua siklus I mengalami peningkatan sebesar 9% sehingga presentasinya mencapai 32%.

Nilai rata-rata siswa pada pada siklus I yang mengalami penurunan, berbanding terbalik dengan presentase ketuntasan yang mengalami peningkatan, hal tersebut dikarenakan jumlah nilai masing-masing siswa

yang didapatkan pada kedua pertemuan di siklus I mengalami penurunan, sehingga mengakibatkan jumlah nilai rata-rata yang menurun.

Berdasarkan data hasil belajar yang telah disajikan di atas, didapatkan kesimpulan yaitu pada siklus I ini pembelajaran yang dilakukan belum berhasil karena presentase ketuntasan siswa yang belum mencapai 75%, walaupun presentase hasil belajar yang didapatkan dari kedua pertemuan pada siklus I mengalami peningkatan pada presentase 23 % ke 32 %. Sehingga penelitian ini dilanjutkan pada siklus berikutnya.

d. Refleksi Siklus I

Pada tahapan ini akan disajikan permasalahan-permasalahan yang ditemukan dalam pembelajaran di siklus I, kemudian diberikan rancangan perbaikan yang akan dilakukan. Pada siklus I terdapat beberapa masalah yang ditemukan yaitu masalah pertama mengenai kebiasaan siswa pada saat pembelajaran berlangsung yang mana masih terdapat siswa yang memiliki aktivitas lain pada saat guru menjelaskan. Masalah kedua yaitu ketika menjawab soal kelompok yang diberikan guru, siswa yang diberikan kesempatan menjawab hanya ketua kelompok sehingga siswa yang terlibat aktif dalam kelompok hanya orang tertentu. Masalah ketiga yaitu pada saat mengerjakan soal tes formatif masih terdapat siswa yang mengerjakan dengan bekerja sama sehingga hasil yang mereka dapatkan memiliki angka yang sama.

Masalah keempat yaitu siswa yang cenderung aktif dalam kelas hanyalah siswa yang itu-itu saja. Masalah kelima adalah penggunaan fitur *presentation* pada web *genially* tidak memberikan kesan yang lebih, karena siswa berpikir hal tersebut sama saja dengan penggunaan *power point* seperti biasanya. Berdasarkan kelima permasalahan yang ditemukan pada

siklus I, maka peneliti melakukan rancangan perbaikan sebagai hasil dari tahap refleksi guna dijadikan bahan pertimbangan untuk tindakan pada siklus II. Berikut permasalahan dan rancangan perbaikan yang disajikan dalam bentuk tabel berikut:

Tabel 4.7 Temuan Masalah Pada Siklus I dan Rancangan Perbaikan

No	Temuan Masalah	Rancangan Perbaikan
1.	siswa yang memiliki aktivitas lain di luar konteks pembelajaran seperti bercengkrama dan memainkan handphone	Apabila terdapat siswa yang memiliki aktivitas lain, guru harus tegas untuk melarangnya, misalnya dengan memisahkan kedua siswa yang bercengkrama, serta menyita sesaat handphone siswa dan akan dikembalikan ketika diperlukan
2	Siswa yang diberikan kesempatan menjawab soal kelompok hanya ketua kelompok saja, sehingga teman kelompoknya terlihat pasif	Untuk soal yang diberikan pada masing-masing kelompok, guru akan menunjuk secara random siswa yang menjawab soal tersebut, sedangkan untuk soal rebutan tetap ketua kelompok yang unjuk tangan, akan tetapi guru menunjuk siswa secara random siswa untuk menjawab.
3.	Siswa yang bekerja sama dalam mengerjakan tes formatif yang diberikan	Sebelum lembar tes formatif dibagikan guru akan mengintruksikan siswa untuk mengatur jarak duduk siswa sehingga meminimalisir adanya kerja sama
4.	Siswa yang cenderung aktif di	Guru menerapkan metode <i>teacher</i>

	kelas hanya siswa tertentu	<i>fronted</i> kepada siswa dengan memilih secara acak. Metode ini dilakukan dengan memberikan pertanyaan seputar pemahaman siswa terhadap materi yang diajarkan, apabila siswa menjawab “paham” maka guru mengetes pemahaman tersebut
5.	Penggunaan fitur <i>presentation</i> pada web <i>genially</i> belum memberikan kesan menyenangkan, sehingga pembelajaran yang dihasilkan belum menyenangkan bagi siswa	Guru megganti fitur <i>presentation</i> menjadi fitur <i>video</i> pada web <i>genially</i> , di mana materi pembelajaran akan disajikan dalam bentuk video

Berdasarkan hasil belajar yang didapatkan dan permasalahan yang ditemukan pada siklus I, maka dibangunlah diskusi bersama kolaborator yang menghasilkan keputusan terkait untuk melanjutkan penelitian ini ke siklus selanjutnya dengan perbaikan pembelajaran yang dijabarkan dalam perencanaan siklus II berikut.

3. Deskripsi Hasil Penelitian Siklus II

a. Perencanaan Tindakan Siklus II

Pada siklus II, penelitian dilaksanakan dengan tiga kali pertemuan yang membahas tentang *باب المبتدأ والخبر* yaitu bab mengenai *mubtada'* dan *khobar*. Pada pertemuan pertama materi yang dibahas adalah pengertian *mubtada' khobar* dan penjelasan *mubtada'* yang berupa *isim ma'rifah*. Pada pertemuan kedua membahas mengenai pembagian *mubtada'* yang berupa *isim zahir* dan *muḍmar* yang disertai dengan contohnya. Pada pertemuan

ketiga membahas tentang pembagian *khobar* serta unsur-unsurnya yang disertai dengan contohnya. Adapun langkah-langkah yang dilakukan peneliti untuk perencanaan tindakan pada siklus II yaitu sebagai berikut:

- 1) Melakukan diskusi dengan guru pengampu *qawā'id* terkait pembelajaran yang akan dilakukan yang meliputi rancangan perbaikan terhadap permasalahan yang terjadi di siklus II, media pembelajaran yang akan digunakan, kondisi kelas XI MIPA II MAS Alkhairaat Pusat Palu, serta materi yang akan diajarkan. Hal ini peneliti lakukan untuk mencegah terjadinya missskomunikasi antara peneliti dan guru pengampu *qawaid* di kelas XI MIPA II MAS Alkhairaat Pusat Palu terkait pelaksanaan pembelajaran di siklus II.
- 2) Menyiapkan rencana pelaksanaan pembelajaran (RPP) yang disusun sesuai dengan silabus yang diberikan guru dan materi yang akan diajarkan, kemudian disetujui oleh kepala sekolah dan guru pengampu mata pelajaran *qawā'id* di kelas XI MIPA II MAS Alkhairaat Pusat Palu,
- 3) Menyusun materi dalam fitur *video* pada web *genially*, serta menyiapkan pertanyaan-pertanyaan guna berlangsungnya pembelajaran gamifikasi
- 4) Menyiapkan infocus untuk menampilkan materi dalam bentuk power point dalam fitur *video* pada web *genially*
- 5) Menyiapkan lembar evaluasi yang terdiri dari soal berjumlah 10 nomor untuk digunakan sebagai tes formatif setiap pertemuan. Lembar evaluasi ini akan diberikan pada saat 30 menit terakhir pada setiap pertemuan

- 6) Menyiapkan instrumen observasi yang terdiri dari 34 butir pernyataan yang akan diisi oleh pengamat.
- 7) Menyiapkan kamera untuk mendokumentasikan pembelajaran yang akan berlangsung

b. Pelaksanaan Tindakan Siklus II

1) Pertemuan Pertama Siklus II

Pertemuan pertama pada siklus II dilaksanakan pada hari Selasa, 12 September 2023 pada jam 07.15-08.45 selama 2 jam pelajaran (2x45 menit). Materi yang diajarkan pada pertemuan pertama adalah mengenai pengertian *mubtada' khabar* dan penjelasan *mubtada'* yang berupa *isim ma'rifah* dengan menerapkan gamifikasi dalam pembelajaran dan materi yang disajikan bukan lagi berbentuk presentation seperti siklus I, akan tetapi dikembangkan dalam bentuk *Vintage Video* pada fitur *video* di web *genially*, yang akan ditampilkan menggunakan infocus di depan kelas.

a) Kegiatan Pendahuluan

Pembelajaran ini dimulai dengan guru mengucapkan salam kemudian menginstruksikan kepada ketua kelas untuk memimpin doa. Setelah itu guru memeriksa kehadiran siswa satu persatu. Kemudian guru menyiapkan perlengkapan untuk pembelajaran seperti memasang infocus dan menyambungkannya dengan laptop. Setelah itu guru menanyakan materi sebelumnya dan dilanjutkan dengan mengaitkan materi tersebut dengan materi yang akan diajarkan dengan catatan guru telah memperkenalkan secara singkat judul materi dan mengaitkan materi tersebut dengan pengalaman siswa. Kemudian guru menyampaikan motivasi kepada siswa untuk semangat dalam belajar dan dilanjutkan dengan memberitahu tujuan pembelajaran kepada siswa yaitu siswa diharapkan dapat mengetahui

pengertian *mubtada khabar* serta mengetahui *mubtada'* yang berupa *isim ma'rifah*. Selanjutnya guru mengkondisikan siswa untuk tetap tenang untuk menerima pembelajaran.

b) Kegiatan Inti

Kegiatan ini diawali dengan guru menjelaskan langkah-langkah pembelajaran gamifikasi untuk memberitahukan kepada siswa yang belum hadir pada pertemuan sebelumnya, kemudian guru mempersilahkan siswa untuk duduk bersama dengan teman kelompoknya. Setelah itu guru mulai menjelaskan materi mengenai definisi *المبتدأ والخبر* dan menjelaskan *mubtada'* yang berupa *isim ma'rifah* yang disajikan dalam bentuk video vintage yang terdapat pada fitur video pada web *genially* atau dapat diakses melalui link <https://view.genial.ly/64fe7b3d3a9ed60017e3b5ec/video-presentation-vintage-video> kemudian ditampilkan di depan kelas melalui infocus.

Setelah materi selesai dijelaskan, guru memberikan kesempatan kepada siswa untuk bertanya mengenai materi yang belum jelas, tidak seperti siklus I guru hanya menunggu siswa untuk bertanya, maka pada siklus II guru menunjuk siswa untuk memberikan pertanyaan maupun pernyataan kejelasan materi yang diajarkan. Apabila penjelasan materi sudah *clear*, maka guru yang sudah menyiapkan 6 buah pertanyaan mulai memberikan satu buah pertanyaan untuk masing-masing kelompok, dan dua buah pertanyaan untuk menjadi pertanyaan rebutan. Pada saat pemberian pertanyaan kepada kelompok, terlebih dahulu guru memberikan kesempatan kelompok tersebut untuk berdiskusi baru kemudian guru bukan lagi menyuruh ketua kelompok untuk menjawab seperti pada siklus I, akan tetapi guru menunjuk siswa secara random untuk menjawab pertanyaan. Ketika kelompok yang ditunjuk telah selesai menjawab pertanyaan, guru bertanya

terhadap kelompok yang lainnya terkait jawaban yang diberikan kelompok penjawab setelah itu guru memberikan informasi terkait benar/salah jawaban yang diberikan. Apabila jawaban yang diberikan belum tepat, maka guru melemparkan soal tersebut untuk menjadi rebutan oleh kelompok lain. Untuk dua soal tersisa, yang menjadi soal rebutan, guru memberitahu soalnya kemudian masing-masing kelompok berebutan unjuk tangan untuk menjawab yang diwakili oleh ketua kelompok, ketika sudah memiliki kelompok yang akan menjawab, maka guru secara random memilih anggota kelompok tersebut untuk menjawabnya. Pada tahapan memberikan soal ini, guru juga mencatat skor masing-masing kelompok dicatat pribadinya. Setelah tahapan pemberian pertanyaan selesai, maka guru mengumumkan kelompok yang memiliki perolehan skor paling banyak pada pertemuan tersebut.

c) Kegiatan Penutup

Guru memerintahkan siswa secara random untuk menyimpulkan pembelajaran yang telah dilakukan kemudian guru melengkapi kesimpulan yang diberikan siswa, setelah itu guru membagikan lembar tes formatif kepada siswa dengan terlebih dahulu mengatur jarak tempat duduk siswa yang mana tidak seperti siklus I yang dibiarkan seperti awal. Setelah siswa telah menyelesaikan pekerjaannya dan mengumpulkannya kepada guru, kemudian guru memberitahu kepada siswa materi yang akan diajarkan pada pertemuan selanjutnya, dan dilanjutkan dengan guru menutup pembelajaran dengan membaca doa dan memberi salam.

2) Pertemuan Kedua Siklus II

Pertemuan kedua pada siklus II dilaksanakan pada hari Selasa, 19 September 2023 pada jam 07.15-08.45 selama 2 jam pelajaran (2x45 menit).

Materi yang diajarkan pada pertemuan kedua yaitu mengenai pembagian *mubtada'* yang berupa *isim zahir* dan *isim mudmar* dengan menerapkan gamifikasi dalam pembelajaran dan materi yang disajikan berbentuk *Circles Video* pada fitur *video* di web *genially*, yang akan ditampilkan menggunakan infocus di depan kelas.

a) Kegiatan Pendahuluan

Kegiatan ini dimulai dengan guru mengucapkan salam kemudian mengintruksikan ketua kelas untuk memimpin pembacaan doa bersama. Kemudian guru memeriksa kehadiran siswa satu persatu dan dilanjutkan dengan menyiapkan perlengkapan pembelajaran yang mana dalam hal ini ada memasang infocus dan menyambungkannya dengan laptop. Setelah itu guru menanyakan materi sebelumnya kepada siswa dan mengaitkannya dengan materi yang akan diajarkan, dengan catatan guru memberikan perkenalan singkat yang hanya berupa judul materi kepada siswa dan mengaitkan materi tersebut dengan pengalaman siswa. Kemudian guru menyampaikan motivasi untuk semangat dalam belajar, dan memberitahukan tujuan dan manfaat dalam pembelajaran yaitu siswa dapat mengetahui pembagian *mubtada'* yang mana berupa *isim zahir* dan *isim mudmar*. Setelahnya guru mulai mengkondisikan siswa untuk tetap untuk menerima pembelajaran.

b) Kegiatan Inti

Kegiatan ini diawali dengan guru mengingatkan kepada siswa mengenai langkah-langkah pembelajaran dengan menerapkan gamifikasi, kemudian guru mempersilahkan siswa untuk duduk berkumpul bersama kelompok masing-masing. Setelah itu, guru menjelaskan mulai mengingatkan definisi *المبتدأ و الخبر* kemudian dilanjutkan dengan menjelaskan pembagian

mubtada' yang berupa *isim zāhir* dan *isim muḍmar* beserta contohnya agar mudah dipahami oleh siswa yang disajikan dalam bentuk *circles video* pada fitur *video* di web *genially* atau dapat diakses melalui link <https://view.genial.ly/650828221cae7e0011bb0349/video-presentation-circles-video> kemudian ditampilkan di depan kelas menggunakan infocus.

Setelah guru memberikan penjelasan terkait materi ajar, kemudian guru memberikan kesempatan bahkan menunjuk siswa secara random untuk memberikan pertanyaan maupun pernyataan terkait kejelasan materi, Setelah materi selesai dijelaskan, guru memberikan kesempatan kepada siswa untuk bertanya mengenai materi yang belum jelas. Apabila penjelasan materi sudah *clear*, maka guru yang sudah menyiapkan 6 buah pertanyaan mulai memberikan satu buah pertanyaan untuk masing-masing kelompok, dan dua buah pertanyaan untuk menjadi pertanyaan rebutan. Pada saat pemberian pertanyaan kepada kelompok, terlebih dahulu guru memberikan kesempatan kelompok tersebut untuk berdiskusi baru kemudian guru menunjuk siswa secara random untuk menjawab pertanyaan. Ketika kelompok yang ditunjuk telah selesai menjawab pertanyaan, guru bertanya terhadap kelompok yang lainnya terkait jawaban yang diberikan kelompok penjawab setelah itu guru memberikan informasi terkait benar/salah jawaban yang diberikan. Apabila jawaban yang diberikan belum tepat, maka guru melemparkan soal tersebut untuk menjadi rebutan oleh kelompok lain. Untuk dua soal tersisa, yang menjadi soal rebutan, guru memberitahu soalnya kemudian masing-masing kelompok berebutan unjuk tangan untuk menjawab yang diwakili oleh ketua kelompok, ketika sudah memiliki kelompok yang akan menjawab, maka guru secara random memilih anggota kelompok tersebut untuk menjawabnya. Pada tahapan memberikan soal ini,

guru juga mencatat skor masing-masing kelompok dicatatan pribadinya. Setelah tahapan pemberian pertanyaan selesai, maka guru mengumumkan kelompok yang memiliki perolehan skor paling banyak pada pertemuan tersebut.

c) Kegiatan Penutup

Guru memerintahkan siswa secara random untuk menyimpulkan pembelajaran yang telah dilakukan, kemudian guru melengkapi kesimpulan yang diberikan siswa. Setelah itu guru membagikan lembar tes formatif kepada siswa dengan terlebih dahulu mengatur jarak tempat duduk siswa. Setelah siswa telah menyelesaikan pekerjaannya dan mengumpulkannya kepada guru, kemudian guru memberitahu kepada siswa materi yang akan diajarkan pada pertemuan selanjutnya, dan dilanjutkan dengan guru menutup pembelajaran dengan membaca doa dan memberi salam.

3) Pertemuan Ketiga Siklus II

Pertemuan ketiga pada siklus II dilaksanakan pada hari Selasa, 26 September 2023 pada jam 07.15-08.45 selama 2 jam pelajaran (2x45 menit). Materi yang diajarkan pada pertemuan kedua yaitu mengenai pembagian *khobar* beserta unsur-unsurnya yang disertai dengan contoh-contohnya dengan menerapkan gamifikasi dalam pembelajaran dan materi yang disajikan berbentuk *Color Shape Video* pada fitur *video* di web *genially*, yang akan ditampilkan menggunakan infocus di depan kelas.

a) Kegiatan Pendahuluan

Kegiatan ini diawali dengan guru dan siswa saling mengucapkan salam kemudian dilanjutkan dengan instruksi guru kepada ketua kelas untuk memimpin pembacaan doa. Kemudian guru menanyakan kabar siswa dan memeriksa kehadiran siswa satu persatu melalui absensi, setelahnya guru

menyiapkan perlengkapan pembelajaran yaitu pemasangan infocus dan menyambungkannya ke laptop. Kemudian guru menanyakan materi sebelumnya kemudian mengaitkan materi tersebut dengan materi yang akan diajarkan dengan catatan guru telah memberitau secara singkat judul materinya kemudian mengaitkannya dengan pengalaman siswa. Setelah itu guru memberikan motivasi kepada siswa untuk semangat dalam belajar, kemudian memberitahu siswa tujuan dan manfaat dari pelaksanaan pembelaran yaitu siswa dapat mengetahui pembagian *khobar* beserta unsur-unsurnya yang disertai dengan contoh-contohnya. Kemudian guru mulai mengkondisikan kelas untuk tenang dalam melaksanakan pembelajaran.

b) Kegiatan Inti

Kegiatan ini diawali dengan guru mengingatkan siswa terkait langkah-langkah pembelajaran dengan menerapkan gamifikasi dan dilanjutkan dengan guru mempersilahkan siswa untuk duduk berkumpul bersama kelompoknya masing-masing. Setelah itu, guru mulai memberi penjelasan terkait materi yaitu tentang pembagian *khobar* beserta unsur-unsurnya yang disertai dengan contoh untuk memudahkan pemahaman siswa, materi yang diberikan guru disajikan dalam bentuk *Colour Shape Video* yang terdapat pada fitur video di web *genially* atau dapat diakses melalui link <https://view.genial.ly/6510d4dcacb3440011ead98e/video-presentation-color-shapes-video> kemudian ditampilkan di depan kelas melalui infocus.

Setelah materi selesai dijelaskan, guru memberikan kesempatan bahkan menunjuk siswa untuk memberikan pertanyaan maupun pernyataan terkait kejelasan materi. Setelah penjelasan materi *clear*, guru mulai memberikan empat pertanyaan kepada masing-masing kelompok secara bergiliran, ketika kelompok tersebut akan menjawab pertanyaan yang

diberikan guru terlebih dahulu mempersilahkan kelompok untuk berdiskusi kemudian menunjuk secara random siswa sebagai perwakilan kelompoknya untuk menjawab pertanyaan yang diberikan. Setelah pertanyaan dijawab, guru terlebih dahulu menanyakan pendapat kelompok lain terhadap soal dan jawaban kelompok yang menjawab, kemudian guru memberikan informasi terkait benar/salah jawaban dari kelompok yang menjawab. Adapun pada sisa soal sejumlah dua nomor, digunakan untuk menjadi soal rebutan, dengan guru memberikan pertanyaan kemudian masing-masing ketua kelompok berebutan untuk unjuk tangan, setelah menemukan kelompok yang akan menjawabnya, guru menunjuk secara random anggota kelompok dari kelompok penjawab untuk menjawab soal tersebut. Sembari melaksanakan tahapan pemberian soal, guru tetap mencatat skor yang diperoleh masing-masing kelompok. Setelah selesai tahapan pemberian pertanyaan, maka guru mengumumkan kelompok dengan perolehan skor terbanyak pada pertemuan tersebut.

c) Kegiatan Penutup

Guru memerintahkan siswa secara random untuk menyimpulkan pembelajaran yang telah dilakukan kemudian guru melengkapi kesimpulan yang diberikan siswa, setelah itu guru membagikan lembar tes formatif kepada siswa dengan terlebih dahulu mengatur jarak tempat duduk siswa. Setelah siswa telah menyelesaikan pekerjaannya dan mengumpulkannya kepada guru, kemudian guru memberitahu kepada siswa materi yang akan diajarkan pada pertemuan selanjutnya, dan dilanjutkan dengan guru menutup pembelajaran dengan membaca doa dan memberi salam.

c. Hasil Observasi Siklus II

Pada penelitian ini, observasi yang dilakukan meliputi dua bagian yaitu pengamatan terhadap kegiatan guru ketika melaksanakan pembelajaran dengan menerapkan gamifikasi berbantuan media *genially* yang diperoleh dari lembar observasi yang diisi oleh pengamat dan hasil belajar yang diperoleh dari hasil tes formatif siswa dalam pembelajaran *qawā'id* di kelas XI MIPA II MAS Alkhairaat Pusat Palu. Observasi ini dilakukan untuk mengetahui apakah penerapan gamifikasi berbantuan media *genially* pada pembelajaran *qawā'id* setelah dilakukan perbaikan terhadap permasalahan yang ditemukan di siklus I dapat menunjukkan hasil yang mengalami peningkatan atau bahkan terjadi penurunan. Adapun hasil observasi yang ditemukan pada saat pembelajaran adalah sebagai berikut:

1) Pengamatan Terhadap Guru

a) Pertemuan Pertama

Berdasarkan pengamatan yang dilakukan, aktivitas guru dalam melaksanakan pembelajaran pada pertemuan pertama siklus II ini mencapai 84% yang ditandai dengan kegiatan pembelajaran dimulai dengan guru memasuki kelas dengan mengucapkan salam kemudian siswa dipimpin oleh ketua kelas berdiri untuk menyambut guru dengan mengucapkan salam balik, kemudian dilanjutkan dengan guru membangun sikap religius siswa dengan sangat baik yang ditandai dengan guru mengintruksikan ketua kelas untuk memimpin anggota kelasnya untuk berdoa, dan doa yang dilafalkan adalah asmaul husna. Setelah itu guru menanyakan kabar siswa dan dilanjutkan dengan mengecek kehadiran siswa melalui absensi dan terdapat 2 siswa yang tidak hadir dengan sebab sakit dan tanpa keterangan, adapun informasi terkait ketidakhadiran siswa berasal dari ketua kelas. Guru mulai

mempersiapkan perlengkapan pembelajaran yaitu dengan memasang infocus dan menyambungkannya ke laptop, kegiatan ini menunjukkan keterampilan guru menggunakan media sangat baik, ketika guru melakukan aktivitas tersebut terdapat dua orang siswa yang baru datang sehingga guru menanyakan alasan siswa dan menyuruh siswa untuk duduk ke tempatnya. Kemudian guru melakukan apersepsi dengan baik yang ditandai dengan menanyakan materi sebelumnya dan langsung mengaitkan dengan materi yang akan dipelajari, akan tetapi kali ini guru tidak mengaitkan materi tersebut dengan pengalaman siswa sehari-hari. Setelahnya guru juga tidak membangun motivasi siswa ditandai dengan tidak diberikannya motivasi siswa, akan tetapi langsung memberi tahu tujuan dalam pembelajaran yang dilakukan sehingga penyampaian tujuan pembelajaran dilaksanakan dengan baik. Kemudian guru mengintruksikan siswa untuk tenang dan tidak melakukan aktivitas lain pada saat pembelajaran berlangsung.

Pada kegiatan ini guru melaksanakan pembelajaran mengikuti kerangka RPP yang telah disusun dengan sangat baik yang dimulai dengan guru mempersilahkan siswa untuk duduk bersama dengan kelompoknya masing-masing, akan tetapi pada saat itu terdapat siswa yang baru hadir, sehingga guru bertanya kepada kelompok-kelompok yang ada mengenai jumlah anggotanya, kemudian guru memasukkan siswa yang baru hadir di kelompok yang anggotanya lebih sedikit dibanding kelompok lain yaitu kelompok Aisyah, kegiatan yang dilakukan guru tersebut menunjukkan hubungan pribadi yang baik serta konstruktif bersama siswa terjalin dengan baik. Kemudian guru menjelaskan secara singkat langkah-langkah gamifikasi pada pembelajaran, dan seperti halnya siklus sebelumnya penerapan gamifikasi ini menumbuhkan keceriaan dan antusiasme siswa dengan baik

yang ditandai dengan siswa selalu bersemangat ketika mendengarkan bagian pemberian *reward*, bahkan siswa bertanya terkait jumlah skor telah didapatkan oleh kelompok mereka, akan tetapi guru tidak memberitahukannya. Kemudian guru menjelaskan pembelajaran dengan materi melalui video yang telah dibuat, adanya hal tersebut menunjukkan penggunaan media pembelajaran tersebut sangat baik, dengan catatan dalam hal ini video pembelajaran tersebut telah guru berikan H-1 pembelajaran *qawā'id* melalui ketua kelas via whatsapp kemudian ketua kelas mengirimkannya ke grup kelas dengan harapan siswa sudah membukanya sehingga keterlibatan siswa dalam pemanfaatan media pembelajaran termasuk pada kategori yang sangat baik, walaupun guru telah memberikan video pembelajaran tersebut, guru tetap menjelaskan materi yang ada di video tersebut sembari mencatat hal-hal yang diperlukan di papan tulis. Pada saat penjelasan materi berlangsung, siswa yang kedatangan mempunyai aktivitas lain seperti berbicara bersama temannya tidak seperti siklus I yang hanya dibiarkan, pada pertemuan kali ini guru langsung memisahkan kedua siswa tersebut, kemudian pemberian materi dilanjutkan. Setelahnya, terdapat dua orang siswa yang bertanya terkait materi yang belum jelas, akan tetapi siswa yang bertanya tersebut merupakan siswa yang sudah terlihat aktif dari mulainya siklus I, setelah pertanyaan dijawab, guru menunjuk salah satu siswa yang pasif mengenai kejelasan materi dan ternyata siswa tersebut belum memahami dengan benar penjelasan guru dan siswa tersebut tidak memiliki keberanian untuk bertanya, kegiatan memberikan kesempatan bertanya dan menunjuk langsung siswa tersebut menjadikan adanya partisipasi siswa melalui interaksi bersama dengan guru, media dan sumber belajar yang terjalin dengan baik. Setelah kejelasan materi

clear, maka tahapan pemberian pertanyaan dimulai, pada tahap ini semua pertanyaan dijawab dengan benar, hal ini menunjukkan pembelajaran yang dilaksanakan memotivasi siswa untuk berpartisipasi aktif pada kategori sangat baik yang mengakibatkan pelaksanaan tahapan gamifikasi terlaksana dengan cepat dan tepat. Dalam pelaksanaan tahapan tersebut, guru selalu mencatat skor yang didapatkan kelompok dengan sangat baik kemudian guru mengumumkan kelompok dengan skor terbanyak pada pertemuan tersebut yaitu kelompok *Wonder woman*.

Kegiatan penutup dilakukan dengan mulai membagikan lembar tes formatif yang telah disiapkan sebagai bentuk penilaian pembelajaran yang sangat baik kepada siswa dengan terlebih dahulu mengatur jarak kursi masing-masing kelompok. Pengerjaan tes ini terbilang tenang karena guru mengawasi dengan teliti kelas. Setelah pekerjaan siswa telah selesai dan dikumpul sebagai bahan portofolio dengan sangat baik, guru langsung memberitahu siswa materi selanjutnya tanpa memberikan kesimpulan, sehingga pembuatan rangkuman atau kesimpulan ini berada pada ketogori tidak baik dan pembelajaranpun diakhiri dengan mengucap hamdalah dan memberi salam.

b) Pertemuan Kedua

Berdasarkan pengamatan yang dilakukan, aktivitas guru dalam melaksanakan pembelajaran pada pertemuan kedua siklus II ini mencapai 87,5% yang ditandai dengan kegiatan pembelajaran dimulai dengan guru memasuki kelas pada pukul 07.45 yang menandakan keterlambatan sebanyak 30 menit, hal tersebut dikarenakan adanya pengumuman kemenangan lomba oleh siswa MAS Alkhairaat Pusat Palu di apel bersama kemudian dilanjutkan dengan sosialisasi oleh kelompok mahasiswa

kedokteran dari UNISA (Universitas Alkhairaat Palu). Kemudian guru mengucapkan salam dan guru membangun sikap religius siswa dengan sangat baik yang ditandai dengan diberikannya instruksi kepada siswa untuk berdoa secara singkat yaitu membaca doa belajar, setelahnya guru langsung bertanya siswa yang tidak hadir dan disertai alasannya kepada ketua kelas dan terdapat satu siswa yang tidak hadir dengan sebab tanpa keterangan. Kemudian guru mulai menyiapkan perlengkapan pembelajaran dengan terburu dibantu oleh siswa sehingga pada tahapan ini terjadinya penglibatan siswa dalam pemanfaatan media dengan baik. Sembari itu guru langsung mempersilahkan kepada siswa untuk duduk bersama dengan kelompoknya masing-masing. Kemudian melaksanakan pemberian apersepsi yang termasuk pada kategori kurang karena guru langsung mengaitkan materi sebelumnya dan materi yang akan diajarkan tanpa mengaitkannya dengan pengalaman siswa. Pada pembelajaran kali ini guru tidak memberikan motivasi kepada siswa. Gurupun mulai mengkondisikan kelas tetap tenang untuk memulai pembelajaran.

Guru mulai menjelaskan materi menggunakan video pembelajaran yang telah ditampilkan di depan kelas dengan sedikit cepat, materi yang diajarkan juga telah dikirimkan sebelumnya kepada siswa sehingga penglibatan siswa dalam pemanfaatan media pembelajaran terlaksana dengan baik. Materi yang disajikan juga sistematis yang menjadikan penyajian materi berada pada kategori sangat baik karena menyusunnya mulai dari materi yang sederhana ke materi yang kompleks. Pada saat siswa dipersilahkan untuk memberikan pertanyaan, tidak ada siswa yang mengajukan diri sehingga guru pun menunjuk secara random siswa untuk memberikan pertanyaan dan pernyataan terkait materi yang diberikan, hal

ini dilaksanakan guru untuk menumbuhkan partisipasi siswa dan mengembangkan keterampilan bertanya siswa, kedua hal tersebut berada pada kategori sangat baik, kemudian siswa yang ditunjuk berjumlah tiga orang, dan dua diantaranya belum memahami dengan tepat materi yang dijelaskan. Setelah penjelasan materi *clear*, guru mulai memberikan empat soal pada masing-masing kelompok, dan dua soal rebutan. Pada tahapan ini guru tidak lagi mempersilahkan kelompok lain untuk mengomentari jawaban kelompok penjawab, guru langsung memberikan informasi benar/ salahnya jawaban kelompok penjawab, sembari melaksanakan tahapan ini guru mencatat skor masing-masing kelompok dengan sangat baik dicatat pribadinya dan kelompok yang memiliki skor terbanyak pada pertemuan tersebut adalah kelompok Aisyah.

Pada waktu yang menunjukkan pukul 08.30 guru baru mulai membagikan lembar tes formatif yang telah disiapkan dengan sangat baik kepada siswa tanpa mengatur posisi kursi masing-masing kelompok, sehingga pada saat pengerjaan tes terdapat beberapa orang yang terlibat kerja sama dalam mengerjakan tes yang diberikan. Dan pada pukul 08.45 bel sekolah dibunyikan yang menandakan waktu pembelajaran kedua telah selesai, sehingga pada waktu tersebut guru mengumpulkan pekerjaan siswa dengan menyeluruh sehingga tidak lagi memberikan kesimpulan serta menyampaikan materi selanjutnya sehingga pemberian rangkuman berada pada kategori cukup, dan setelahnya guru pamit undur diri dengan mengucapkan salam.

c) Pertemuan Ketiga

Berdasarkan pengamatan yang dilakukan, aktivitas guru dalam melaksanakan pembelajaran pada pertemuan ketiga siklus II ini mencapai

84,5% yang ditandai dengan kegiatan pembelajaran Pembelajaran dimulai dengan guru memasuki kelas pada pukul 07.20 menit karena terdapat arahan oleh kepala madrasah di apel pagi dengan mengucapkan salam guru memulai dengan membangun sikap religius siswa dengan sangat baik yang ditandai dengan dinstruksikan siswa untuk berdoa dengan dipimpin oleh ketua kelas, doa yang dibaca berupa doa belajar. Setelah itu guru langsung menanyakan siswa yang tidak hadir kepada ketua kelas yang disertai alasannya dan terdapat satu siswa yang tidak hadir dengan sebab tanpa keterangan. Kemudian guru mulai menyiapkan perlengkapan pembelajaran, sembari itu guru mempersilahkan siswa duduk sesuai dengan kelompoknya masing-masing. Kemudian guru memberikan motivasi siswa dengan baik yaitu pemberian afirmasi positif yang dilanjutkan dengan memberitahukan tujuan dan manfaat pembelajaran dengan sangat baik, akan tetapi guru tidak mengaitkan materi sebelumnya dengan materi yang diajarkan serta tidak mengaitkannya dengan pengalaman siswa, sehingga tahapan ini berada pada kategori kurang. Pada saat kegiatan berlangsung terdapat siswa yang izin keluar kelas untuk ke wc. Gurupun mengkondisikan kelas agar tetap tenang dalam menerima pembelajaran.

Sebelum mulai menjelaskan, guru mengintruksikan siswa yang beberapa kali kedapatan bercerita pada pertemuan sebelumnya untuk pindah posisi duduknya, hal ini menunjukkan hubungan pribadi yang kondusif dan konstruktif terlaksana dengan baik oleh guru. Dan dilanjutkan dengan mengingatkan siswa terkait salah satu poin dari penerapan gamifikasi yaitu pemberian *reward* yang diharapkan dapat memantik semangat siswa dalam belajar, dan disambut juga dengan antusias siswa sehingga hal tersebut menumbuhkan keceriaan dan antusiasme siswa pada pembelajaran berada

pada kategori baik . Kemudian guru mulai menjelaskan materi yang disajikan dalam video pembelajaran dengan lengkap, walaupun video pembelajaran telah dikirimkan kepada siswa, hal ini menunjukkan adanya penglibatan siswa dalam pemanfaatan media pembelajaran berada pada kategori yang sangat baik. Sembari guru menjelaskan menggunakan video, guru juga kerap menggunakan papan tulis ketika diperlukan. Setelah materi selesai dijelaskan, terdapat satu orang siswa yang memang aktif dari awal pembelajaran bertanya terkait materi yang belum jelas, hal ini menunjukkan guru kurang mampu mengembangkan keterampilan bertanya siswa dan pembelajaran yang dilaksanakan kurang memotivasi siswa untuk berpartisipasi aktif. Kemudian guru menjawab pertanyaan tersebut, kemudian dilanjutkan dengan menunjuk empat orang siswa untuk memberikan pertanyaan maupun pernyataan terkait kejelasan materi, hal ini menunjukkan guru dapat menumbuhkan partisipasi siswa melalui interaksi bersama guru, media, dan sumber belajar dengan baik. Dari empat orang siswa tersebut, terdapat dua orang siswa yang belum memahami materi yang dijelaskan, sehingga guru memberikan penjelasan yang disertai dengan contoh agar memudahkan siswa. Kemudian guru melanjutkan dengan memberikan empat pertanyaan kepada masing-masing kelompok dan pertanyaan tersebut dijawab dengan benar oleh masing-masing kelompok, dan dua pertanyaan rebutan yang disambut antusias oleh siswa, sembari itu guru mencatat skor-skor siswa dengan sangat baik dan mengumumkan kelompok dengan perolehan skor terbanyak yaitu kelompok Fatimah dan *Wonder Woman*. Adanya pengumuman terkait kelompok dengan skor terbanyak ini menunjukkan tindak lanjut hasil penilaian kelompok dilakukan dengan sangat baik.

Kegiatan selanjutnya yaitu guru membagikan lembar tes formatif dengan terlebih dahulu mengatur posisi kursi masing-masing kelompok, hal ini menunjukkan guru melaksanakan penilaian pembelajaran dengan sangat baik. Kemudian Siswa mengisi tes formatif yang diberikan dengan hening. Setelah seluruh siswa telah selesai mengerjakan pekerjaan dan mengumpulkannya kepada guru. Setelah itu guru membuat rangkuman dengan sangat baik yang ditandai dengan pemberian instruksi kepada siswa untuk memberikan kesimpulan terkait materi yang diajarkan dengan menunjuk siswa secara random dan dilanjutkan dengan kesimpulan dari guru. Kemudian guru memberitahu materi pada pertemuan berikutnya dan dilanjutkan dengan guru mengakhiri pembelajaran dengan mengucapkan salam.

2) Hasil Belajar Siswa

a) Hasil Belajar Pertemuan Pertama Siklus II

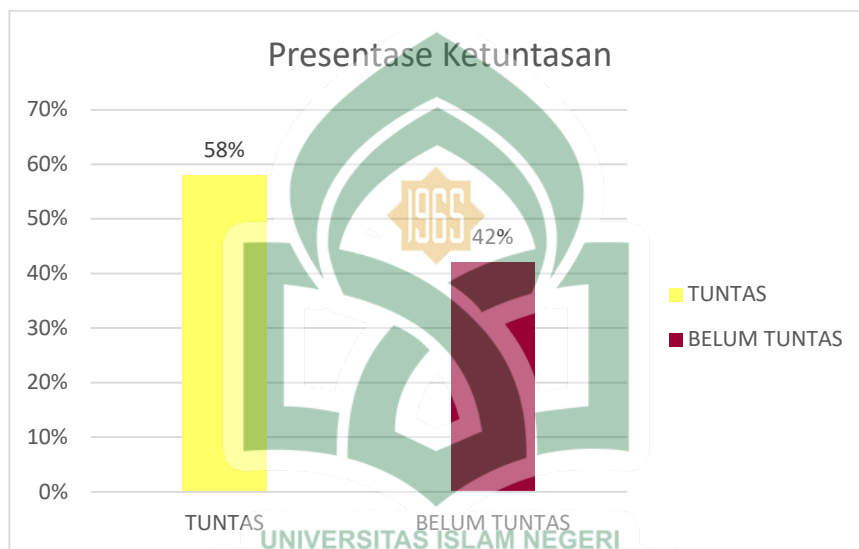
Adapun hasil belajar yang didapatkan melalui tes formatif pada pertemuan pertama disajikan dalam bentuk tabel berikut:

Tabel 4.8 Distribusi Nilai Hasil Belajar Pertemuan Pertama Siklus II

Nilai	Frekuensi
50	4
60	1
70	6
80	6
90	12
Total	29

Berdasarkan tabel di atas dapat diketahui terdapat 4 siswa yang mendapatkan nilai terendah yaitu 40, 1 siswa mendapatkan nilai 60, sebanyak 6 siswa yang mendapatkan nilai 70, sebanyak 6 siswa mendapatkan nilai 80, dan sebanyak 12 siswa mendapatkan nilai tertinggi

yaitu 90. Sehingga rata-rata hasil belajar *qawā'id* siswa pada pertemuan pertama siklus II yaitu 72,25 dengan nilai tertinggi adalah 90 dan nilai terendah adalah 50. Adapun jumlah siswa yang tuntas atau memiliki nilai \geq 73 berjumlah 18 orang, sedangkan siswa yang tidak tuntas atau memiliki \leq 73 berjumlah 11 orang, dan siswa yang tidak hadir berjumlah 2 orang. Berikut disajikan presentase ketuntasan siswa pada pertemuan pertama siklus II:



Grafik 4.6 Presentase Ketuntasan Pertemuan Pertama Siklus II

Berdasarkan grafik di atas, diketahui bahwa dari 31 orang siswa kelas XI MIPA II MAS Alkhairaat pada pertemuan pertama siklus II memiliki presentase hasil belajar *qawā'id* dengan presentase siswa yang telah tuntas sebesar 58 %, sedangkan presentase siswa yang belum tuntas sebesar 42%, hal tersebut menunjukkan hasil belajar yang dihasilkan berada pada kategori baik.

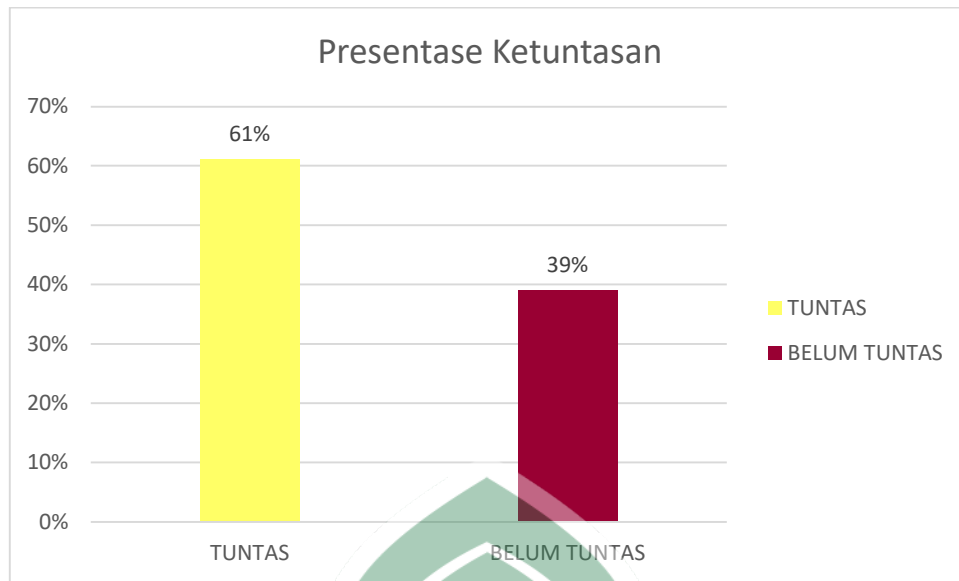
b) Hasil Belajar Pertemuan Kedua Siklus II

Adapun hasil belajar yang didapatkan melalui tes formatif pada pertemuan kedua disajikan dalam bentuk distribusi nilai pada tabel berikut:

Tabel 4.9 Distribusi Nilai Hasil Belajar Pertemuan Kedua Siklus II

Nilai	Frekuensi
25	1
30	1
35	1
40	1
45	1
50	2
70	4
80	4
85	2
90	1
95	1
100	11
Total	30

Berdasarkan tabel di atas dapat diketahui terdapat 1 siswa yang mendapatkan nilai terendah yaitu 25, 1 siswa mendapatkan nilai 30, 1 siswa mendapatkan nilai 35, 1 siswa mendapatkan nilai 40, 1 siswa mendapatkan nilai 45, sebanyak 2 siswa mendapatkan nilai 50, sebanyak 4 siswa mendapatkan nilai 70, sebanyak 4 siswa mendapatkan nilai 80, sebanyak 2 siswa mendapatkan nilai 85, 1 siswa mendapatkan nilai 90, 1 siswa mendapatkan nilai 95, dan sebanyak 11 siswa mendapatkan nilai tertinggi yaitu 100. Sehingga rata-rata hasil belajar *qawā'id* siswa pada pertemuan kedua siklus II yaitu 72,9 dengan nilai tertinggi adalah 100 dan nilai terendah adalah 25. Adapun jumlah siswa yang tuntas atau memiliki nilai ≥ 73 berjumlah 19 orang, sedangkan siswa yang tidak tuntas atau memiliki ≤ 73 berjumlah 11 orang, dan siswa yang tidak hadir berjumlah 1 orang. Berikut disajikan presentase ketuntasan siswa pada pertemuan pertama siklus II:



Grafik 4.7 Presentase Ketuntasan Pertemuan Kedua Siklus II

Berdasarkan grafik di atas, diketahui bahwa dari 31 orang siswa kelas XI MIPA II MAS Alkhairaat pada pertemuan kedua siklus II memiliki presentase hasil belajar *qawā'id* dengan presentase siswa yang telah tuntas sebesar 61 %, sedangkan presentase siswa yang belum tuntas sebesar 39%, hal tersebut menunjukkan hasil belajar yang dihasilkan berada pada kategori baik.

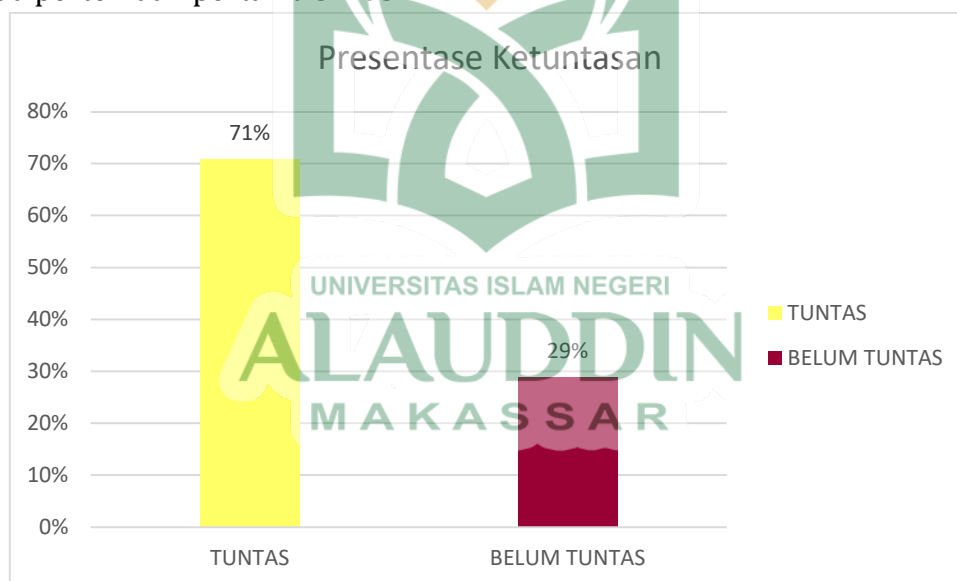
c) Hasil Belajar Pertemuan Ketiga Siklus II

Adapun hasil belajar yang didapatkan melalui tes formatif pada pertemuan ketiga disajikan dalam bentuk distribusi nilai pada tabel berikut:

Tabel 4.10 Distribusi Nilai Hasil Belajar Pertemuan Ketiga Siklus II

Nilai	Frekuensi
30	1
40	2
50	1
60	4
80	19
90	1
100	2
Total	30

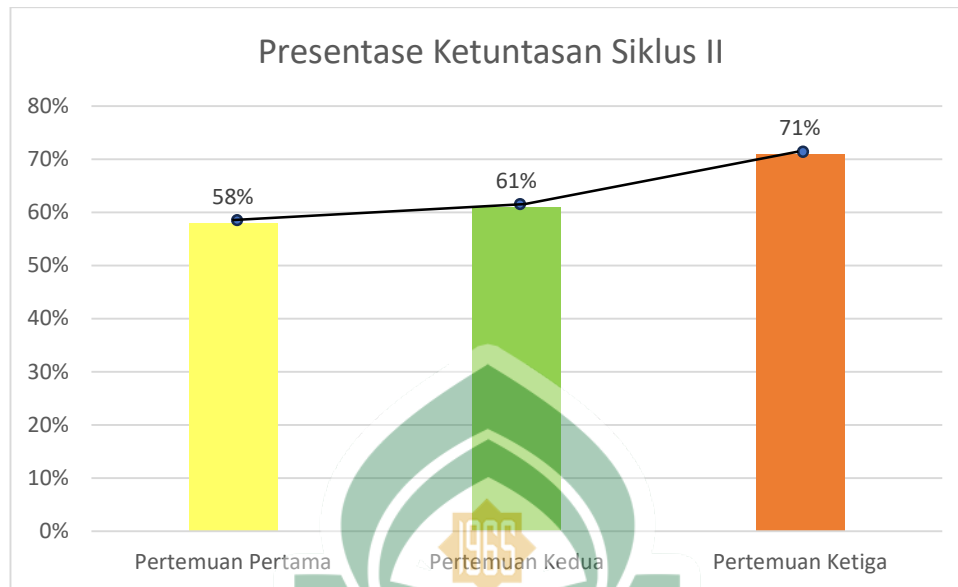
Berdasarkan tabel di atas dapat diketahui terdapat 1 siswa yang mendapatkan nilai terendah yaitu 30, sebanyak 2 siswa mendapatkan nilai 40, 1 siswa mendapatkan nilai 50, sebanyak 4 siswa mendapatkan nilai 60, sebanyak 19 siswa mendapatkan nilai 80, 1 siswa mendapatkan nilai 90, dan sebanyak 2 siswa mendapatkan nilai tertinggi yaitu 100. Sehingga rata-rata hasil belajar *qawā'id* siswa pada pertemuan ketiga siklus II yaitu 68,7 dengan nilai tertinggi adalah 100 dan nilai terendah adalah 30. Adapun jumlah siswa yang tuntas atau memiliki nilai ≥ 73 berjumlah 22 orang, sedangkan siswa yang tidak tuntas atau memiliki ≤ 73 berjumlah 8 orang, dan siswa yang tidak hadir berjumlah 1 orang. Berikut disajikan presentase ketuntasan siswa pada pertemuan pertama siklus II:



Grafik 4.8 Presentase Ketuntasan Pertemuan Ketiga Siklus II

Berdasarkan grafik di atas, diketahui bahwa dari 31 orang siswa kelas XI MIPA II MAS Alkhairaat pada pertemuan ketiga siklus II memiliki presentase hasil belajar *qawā'id* dengan presentase siswa yang telah tuntas sebesar 71%, sedangkan presentase siswa yang belum tuntas sebesar 29%, hal tersebut menunjukkan hasil belajar yang dihasilkan berada pada kategori baik.

Adapun grafik hasil belajar ketiga pertemuan yang telah dilakukan dalam siklus II yaitu sebagai berikut:



Grafik 4.9 Presentase Ketuntasan Siklus II

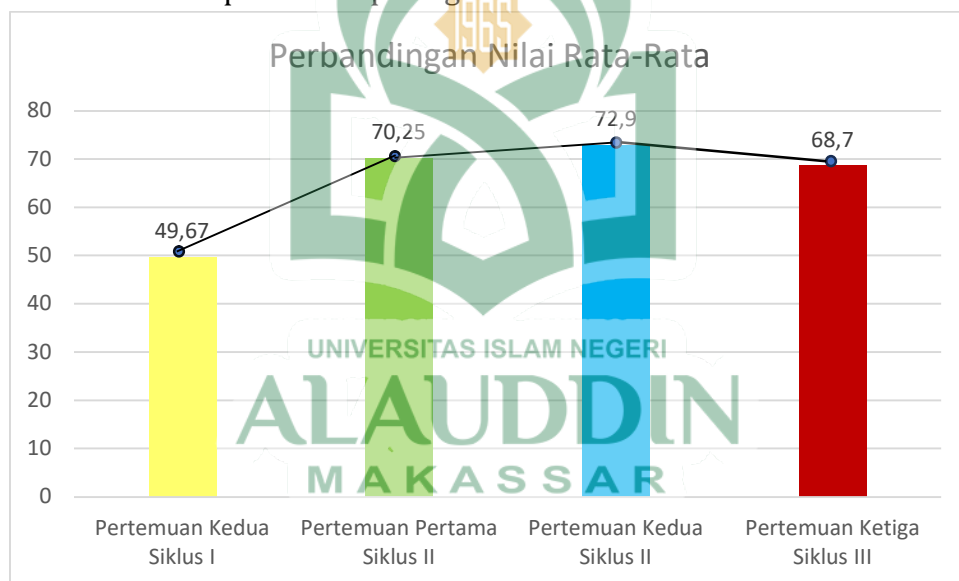
Berdasarkan grafik di atas, dapat diketahui telah terjadi peningkatan presentase ketuntasan hasil belajar *qawā'id* siswa kelas XI MIPA II pada siklus II dari pertemuan pertama ke pertemuan kedua sebesar 3%, kemudian kembali mengalami peningkatan lagi di pertemuan ketiga sebesar 10%. Untuk perbandingan hasil belajar *qawā'id* kelas XI MIPA II pada siklus I dan siklus II disajikan dalam bentuk tabel di bawah ini:

Tabel 4.11

Perbandingan Data Hasil Belajar Siklus I dengan Siklus II

Jumlah Siswa	Kegiatan	Nilai Rata-Rata	Ketuntasan			
			Tuntas	%	Belum Tuntas	%
31 Siswa	Siklus I					
	Pertemuan Pertama	51,29	7 Orang	23%	24 Orang	77%
	Pertemuan Kedua	49,67	10 Orang	32%	21 Orang	68%
	Siklus II					
	Pertemuan Pertama	72,25	18 Orang	58%	11 Orang	42%
	Pertemuan Kedua	72,90	19 Orang	61%	11 Orang	39%
	Pertemuan Ketiga	68,70	22 Orang	71%	8 Orang	29%

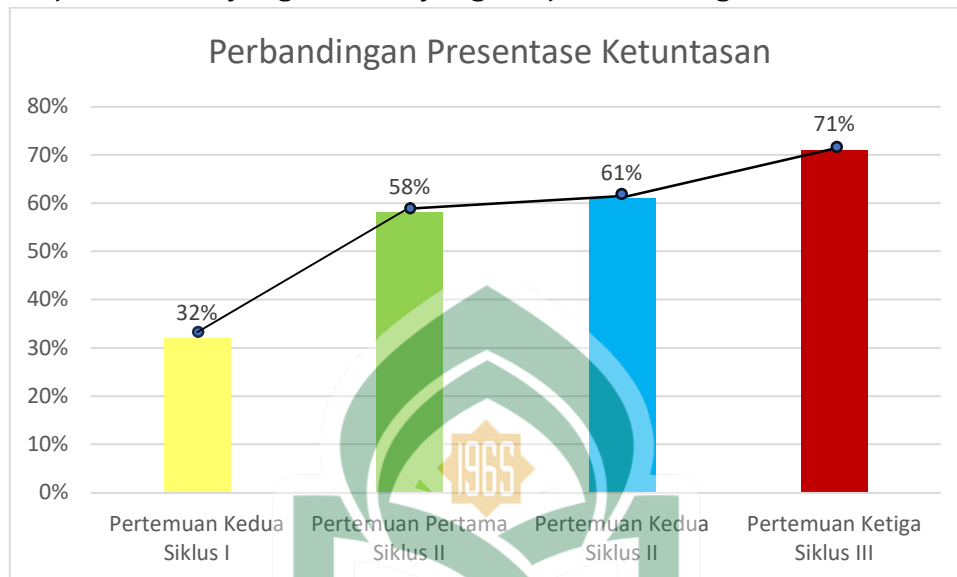
berdasarkan tabel perbandingan data hasil belajar siklus I dengan siklus II, dapat diketahui pada pertemuan terakhir di Siklus I terdapat 10 orang siswa (32%) siswa mencapai KKM sedangkan 21 orang (68%) tidak mencapai KKM, pada pertemuan pertama siklus II terdapat 20 Orang (65%) siswa mencapai KKM sedangkan 9 orang (35%) tidak mencapai KKM, pada pertemuan kedua siklus II terdapat 19 orang (61%) siswa mencapai KKM sedangkan 11 orang (39%) tidak mencapai KKM, dan pada pertemuan ketiga siklus II terdapat 22 orang (71%) siswa mencapai KKM sedangkan 8 orang (29%) siswa tidak mencapai KKM. Untuk perbandingan nilai rata-rata yang dihasilkan siswa dapat dilihat pada grafik berikut:



Grafik 4.10 Perbandingan Nilai Rata-Rata Siklus I dan Siklus II

Berdasarkan grafik di atas, dapat diketahui bahwa nilai rata-rata yang didapatkan dari hasil belajar *qawā'id* siswa kelas XI MIPA II mengalami peningkatan pada siklus II yang ditunjukkan dengan nilai rata-rata hasil belajar pertemuan kedua siklus I sebesar 49,67 kemudian meningkat menjadi 70,25 pada pertemuan pertama siklus II, dan mengalami peningkatan lagi dengan jumlah 72,90 pada pertemuan kedua siklus II,

kemudian terjadi penurunan dengan jumlah 68,70 pada pertemuan ketiga siklus II. Sedangkan perbandingan presentase ketuntasan siswa menunjukkan hasil yang berbeda yang disajikan dalam grafik di bawah ini:



Grafik 4.11 Perbandingan Presentase Ketuntasan Siklus I dan Siklus II

Berdasarkan grafik di atas, diketahui bahwa pada pertemuan terakhir di siklus I jumlah siswa yang memiliki nilai mencapai KKM sebesar 32%, kemudian mengalami peningkatan pada pertemuan pertama siklus II sebesar 26% sehingga persentasenya menjadi 58% , kemudian mengalami peningkatan lagi pada pertemuan kedua siklus II sebesar 3% sehingga persentasenya menjadi 61%, dan mengalami peningkatan lagi pada pertemuan ketiga siklus II sebesar 10% sehingga persentasenya menjadi 71%.

Nilai rata-rata siswa pada pada siklus II mengalami peningkatan dibandingkan dengan siklus I, hal ini sebanding dengan presentase ketuntasan yang mengalami peningkatan, walaupun peningkatan nilai rata-rata tersebut tidak sesuai dengan peningkatan presentase ketuntasan, hal tersebut dikarenakan jumlah nilai masing-masing siswa yang didapatkan

pada tiga pertemuan di siklus II memiliki perbedaan yang cukup signifikan karena adanya perbedaan jenis tes formatif.

Berdasarkan data hasil belajar yang telah disajikan di atas, didapatkan kesimpulan yaitu pada siklus II ini pembelajaran yang dilakukan belum berhasil karena presentase ketuntasan siswa yang belum mencapai 75%, walaupun presentase hasil belajar yang didapatkan dari ketiga pertemuan pada siklus II mengalami peningkatan daripada siklus I yaitu pada presentase 65% kemudian turun ke 61% dan naik lagi menjadi 71%. Sehingga penelitian ini dilanjutkan pada siklus berikutnya.

d. Refleksi Siklus II

Pada tahapan ini akan disajikan permasalahan-permasalahan yang ditemukan dalam pembelajaran di siklus II, kemudian diberikan rancangan perbaikan yang akan dilakukan. Masalah pertama adalah pencatatan skor siswa pada catatan pribadi guru menjadikan kurangnya keinginan berkompetisi siswa. Masalah kedua terletak pada penggunaan fitur video pada web *genially* yang masih belum bisa membuat pembelajaran yang dilakukan menyenangkan sehingga berdampak pada ketertarikan siswa terhadap pembelajaran yang akan berdampak pada hasil belajar siswa. Masalah ketiga terletak pada hasil jumlah nilai rata-rata siswa yang belum sesuai dengan presentase ketuntasan siswa yang diakibatkan perbedaan jenis tes formatif pada setiap pertemuan. Dan masalah yang keempat yaitu siswa merasa jumlah soal yang diberikan pada tahap pertanyaan masih kurang. Berdasarkan keempat permasalahan yang ditemukan pada siklus II, maka peneliti melakukan rancangan perbaikan sebagai hasil dari tahap refleksi guna untuk dijadikan bahan pertimbangan untuk tindakan pada

siklus III. Berikut permasalahan dan rancangan perbaikan yang disajikan dalam bentuk tabel berikut:

Tabel 4.12 Temuan Masalah Pada Siklus II dan Rancangan Perbaikan

No	Temuan Masalah	Rancangan Perbaikan
1.	Pencatatan skor kelompok pada catatan pribadi guru	Untuk memunculkan keinginan lebih siswa untuk berkompetisi, guru mencatat skor yang didapatkan oleh kelompok di papan tulis agar dapat dilihat oleh seluruh siswa
2.	Penggunaan fitur video pada web <i>genially</i> masih belum bisa membuat pembelajaran menyenangkan	Guru mengganti fitur <i>video</i> menjadi fitur <i>gamification</i> yang juga terdapat pada web <i>genially</i> .
3	Jumlah nilai rata-rata siswa yang masih belum sesuai dengan peningkatan presentase ketuntasan karena perbedaan jenis tes formatif pada tiap pertemuan	Guru memberikan jenis tes formatif yang sama pada tiap pertemuan
4.	Jumlah soal pada tahapan pemberian pertanyaan masih dianggap kurang oleh siswa	Guru menambahkan soal pada tahapan pertanyaan menjadi 10 pertanyaan

Berdasarkan hasil belajar yang didapatkan dan permasalahan yang ditemukan pada siklus II, maka dibangunlah diskusi bersama kolaborator yang menghasilkan keputusan terkait untuk melanjutkan penelitian ini ke

siklus selanjutnya dengan perbaikan pembelajaran yang dijabarkan dalam perencanaan siklus III berikut.

4. Deskripsi Hasil Penelitian Siklus III

a. Perencanaan Tindakan Siklus III

Pada siklus III, pelaksanaan penelitian dilakukan dengan tiga kali pertemuan yang membahas mengenai *باب العوامل الدخلة على المبتدأ والخبر* atau yang dikenal dengan *عامل نواسخ* yaitu bab mengenai *āmil-āmil* yang memasuki atau mendahului *mubtada' khabar* yang akan merusak kedudukan *mubtada' khabar* yang terdiri dari *kāna wa akhwātuhā*, *inna wa akhwātuhā*, dan *ẓanna wa akhwātuhā*. Pertemuan pertama dilakukan dengan membahas dan menyajikan materi mengenai *kāna wa akhwātuhā* yang terdiri dari kaidahnya, saudara-saudara atau yang menjadi kelompok *kāna wa akhwātuhā*, dan cara perubahan *mubtada' khabar* ketika dimasuki *kāna wa akhwātuhā*. Kemudian pada pertemuan kedua dilakukan dengan membahas dan menyajikan materi mengenai *inna wa akhwātuhā* yang terdiri dari kaidahnya, saudara-saudara atau yang menjadi kelompok *inna wa akhwātuhā*, dan cara perubahan *mubtada' khabar* ketika dimasuki *inna wa akhwātuhā*. Dan untuk pertemuan ketiga dilakukan dengan membahas dan menyajikan materi mengenai *ẓanna wa akhwātuhā* yang terdiri dari kaidahnya, saudara-saudara atau yang menjadi kelompok *ẓanna wa akhwātuhā*, dan cara perubahan *mubtada' khabar* ketika dimasuki *ẓanna wa akhwātuhā*. Adapun langkah-langkah perencanaan tindakan yang dilakukan peneliti untuk melaksanakan siklus III yaitu sebagai berikut:

- 1) Melakukan diskusi bersama guru pengampu mata pelajaran *qawā'id* di kelas XI MIPA II MAS Alkhairaat terkait pembelajaran yang akan dilakukan yang meliputi waktu penelitian siklus III, kesiapan kelas

untuk penggunaan media pembelajaran seperti pemanfaatan listrik dan infocus, langkah-langkah penerapan gamifikasi dalam pembelajaran, dan penggunaan media *genially* yang mana pada siklus III ini akan dilalui dengan fitur *gamification*, di mana materi disajikan seperti biasanya yaitu dengan memanfaatkan papan tulis dan yang menjadi pembedanya adalah soal yang diberikan pada tahapan pemberian pertanyaan disajikan dalam bentuk quiz pada fitur *gamification* di web *genially*. Diskusi ini dilakukan untuk mencegah terjadinya mis komunikasi antara guru dan peneliti pada saat pelaksanaan pembelajaran di siklus III.

- 2) Menyiapkan rencana pelaksanaan pembelajaran (RPP) yang disusun sesuai dengan silabus yang diberikan guru dan materi yang akan diajarkan, kemudian disetujui oleh kepala sekolah dan guru pengampu mata pelajaran *qawā'id* di kelas XI MIPA II MAS Alkhairaat Pusat Palu,
- 3) Menyusun materi yang akan diajarkan serta menyiapkan pertanyaan-pertanyaan dalam fitur *gamification* pada web *genially* guna berlangsungnya pembelajaran gamifikasi
- 4) Menyiapkan infocus untuk menampilkan pertanyaan yang telah disediakan di fitur *gamification* pada web *genially*
- 5) Menyiapkan lembar evaluasi yang terdiri dari soal berjumlah 10 nomor untuk digunakan sebagai tes formatif setiap pertemuan. Lembar evaluasi ini akan diberikan pada saat 30 menit terakhir pada setiap pertemuan
- 6) Menyiapkan instrumen observasi yang terdiri dari 34 butir pernyataan yang akan diisi oleh pengamat.

- 7) Menyiapkan kamera untuk mendokumentasikan pembelajaran yang akan berlangsung

b. Pelaksanaan Tindakan Siklus III

1) Pertemuan Pertama Siklus III

Pertemuan pertama pada siklus III dilaksanakan pada hari Selasa, 3 Oktober 2023 pada jam 07.15-08.45 selama 2 jam pelajaran (2x45 menit). Materi yang diajarkan pada pertemuan pertama meliputi kaidah *kāna wa akhwātuhā*, saudara-saudara atau yang menjadi kelompok *kāna wa akhwātuhā*, dan perubahan bentuk *mubtada' khabar* ketika dimasuki kelompok *kāna wa akhwātuhā* dengan menerapkan gamifikasi dalam pembelajaran dan pemberian soal-soal untuk tahapan gamifikasi yang berbentuk *animated chalkboard quiz* pada fitur *gamification* di web *genially* yang akan ditampilkan menggunakan infocus di depan kelas.

a) Kegiatan Pendahuluan

Pembelajaran dimulai dengan guru memasuki kelas dengan mengucapkan salam dan dilanjutkan dengan mengintruksikan siswa untuk membaca doa. Kemudian guru menanyakan kabar siswa dan dilanjutkan dengan memeriksa kehadiran siswa satu persatu. Setelah itu, guru mempersiapkan perlengkapan pembelajaran yaitu menyiapkan infocus dan menyambungkannya dengan laptop. Kemudian guru menanyakan materi sebelumnya kepada siswa dan mengaitkannya dengan materi yang akan diajarkan dengan catatan guru terlebih dahulu memperkenalkan judul materi yang diajarkan kemudian mengaitkannya dengan pengalaman siswa. Setelah itu guru memberikan motivasi kepada siswa untuk semangat dalam melaksanakan pembelajaran dan dilanjutkan dengan memberitahu tujuan pembelajaran yang akan dilakukan yaitu agar siswa mengetahui kaidah *kāna*

wa akhwātuhā, mengetahui saudara-saudara atau yang menjadi kelompok *kāna wa akhwātuhā*, dan mengetahui cara perubahan *mubtada' khabar* ketika dimasuki atau didahului *kāna wa akhwātuhā*. Kemudian guru mengkondisikan kelas untuk tetap tenang dalam menerima pembelajaran.

b) Kegiatan Inti

Kegiatan ini dimulai dengan guru yang menjelaskan kembali langkah-langkah gamifikasi dalam pembelajaran dan dilanjutkan dengan guru mempersilahkan siswa untuk duduk bersama dengan kelompoknya masing-masing, setelah itu guru mulai menjelaskan materi *كان و أخواتها* mulai dari kaidah, saudara-saudara, serta cara perubahan *mubtada'* dan *khabar* ketika dimasuki *كان و أخواتها* dengan memanfaatkan papan tulis. Setelah materi selesai dijelaskan, guru mempersilahkan siswa untuk memberikan pertanyaan maupun pernyataan terkait materi yang dijelaskan, apabila siswa yang bertanya hanya satu atau dua orang, maka guru akan menunjuk secara random siswa untuk memberikan pertanyaan maupun pernyataan terkait kejelasan materi.

Guru mulai memberikan pertanyaan di mana pada siklus I dan II hanya terdapat 6 nomor dan siswa masih menginginkan soal tambahan kemudian pada siklus III guru menyiapkan pertanyaan yang berjumlah 10 nomor kepada siswa dengan menyajikannya melalui *animated chalkboard quiz* yang terdapat fitur *gamification* web *genially* atau dapat diakses melalui link <https://view.genial.ly/651ab727efc42e00116e7dda/interactive-content-animated-chalkboard-quiz> yang ditampilkan menggunakan infocus di depan kelas. Pertanyaan akan muncul satu persatu pada layar kemudian kelompok penjawab yang diwakili oleh ketua kelompok akan berebutan untuk angkat tangan, setelah kelompok yang penjawab telah ditemukan

maka guru menunjuk secara random anggota kelompok tersebut menjawab soal dan disertai dengan alasan memilih jawaban. Setelah jawaban diberikan, gurupun menunjukkan kebenaran terkait jawabannya yang akan muncul pada layar yang ditandai dengan suara yang "tring" untuk jawaban yang benar dan suara "trekkk" untuk jawaban yang salah. Sebelum berlanjut ke pertanyaan selanjutnya guru dan siswa mendiskusikan soal dan jawaban tersebut. sembari memberikan pertanyaan kepada siswa, guru mencatat skor yang didapatkan oleh kelompok, pada siklus I dan II guru mencatat skor nya pada catatan pribadi, akan tetapi pada siklus III ini guru mencatat skor yang didapatkan kelompok di papan tulis, sehingga seluruh siswa dapat melihat skor yang didapatkan kelompoknya. Dan setelah tahapan pertanyaan selesai, guru langsung mengumumkan kelompok dengan skor terbanyak pada pertemuan tersebut.

c) Kegiatan Penutup

Kegiatan ini dimulai dengan guru menunjuk siswa secara random untuk menyimpulkan pembelajaran dan dilanjutkan dengan guru melengkapi kesimpulan siswa. Kemudian guru mulai membagikan lembar tes formatif yang telah disiapkan guru yang berbentuk pilihan ganda dengan terlebih dahulu mengatur posisi kursi siswa. Setelah seluruh siswa selesai mengerjakan dan mengumpulkan pekerjaannya, guru memberitahukan materi pembelajaran untuk pertemuan selanjutnya. Kemudian guru mengakhiri pembelajaran dengan membaca doa dan memberi salam.

2) Pertemuan Kedua Siklus III

Pertemuan kedua pada siklus III dilaksanakan pada hari Selasa, 10 Oktober 2023 pada jam 07.15-08.45 selama 2 jam pelajaran (2x45 menit). Materi yang diajarkan pada pertemuan pertama meliputi kaidah *inna wa*

akhwātuhā, saudara-saudara atau yang menjadi kelompok *inna wa akhwātuhā*, dan perubahan bentuk *mubtada' khabar* ketika dimasuki kelompok *inna wa akhwātuhā* dengan menerapkan gamifikasi dalam pembelajaran dan pemberian soal-soal untuk tahapan gamifikasi yang berbentuk *Magnetic board quiz* pada fitur *gamification* di web *genially* yang akan ditampilkan menggunakan infocus di depan kelas.

a) Kegiatan Pendahuluan

Pembelajaran dimulai dengan guru memasuki kelas dengan memberikan salam kemudian mengintruksikan siswa untuk membaca doa yang dipimpin oleh ketua kelas. Kemudian guru menanyakan kabar siswa dan dilanjutkan dengan memeriksa kehadiran siswa satu persatu. Setelah itu guru mempersiapkan perlengkapan pembelajaran dengan memasang infocus dan menyambungkannya dengan laptop. Kemudian guru menanyakan materi sebelumnya kemudian mengaitkannya dengan materi yang akan diajarkan dengan catatan guru memberikan perkenalan singkat materi yang diajarkan (berupa judul) dan dilanjutkan dengan mengaitkannya dengan pengalaman siswa. Setelah itu guru memberikan afirmasi berupa motivasi kepada siswa kemudian menyampaikan tujuan pembelajaran yang akan dilakukan yaitu agar siswa mengetahui kaidah *inna wa akhwātuhā*, mengetahui saudara-saudara atau yang menjadi kelompok *inna wa akhwātuhā*, dan mengetahui cara perubahan *mubtada' khabar* ketika dimasuki atau didahului *inna wa akhwātuhā*. Kemudian guru mengkondisikan kelas untuk tetap tenang dalam menerima pembelajaran.

b) Kegiatan Inti

Kegiatan ini diawali dengan guru menyampaikan langkah-langkah gamifikasi pada pembelajaran yang berlangsung kemudian dilanjutkan

dengan guru mempersilahkan siswa untuk duduk dengan kelompoknya masing-masing. Setelah itu guru mulai menjelaskan materi mengenai *إِنَّ و أخواتها* mulai dari kaidah, saudara-saudara, serta cara perubahan *mubtada'* dan *khabar* ketika dimasuki *إِنَّ و أخواتها* dengan menggunakan papan tulis.

Setelah materi selesai dijelaskan guru mempersilahkan siswa untuk memberikan pertanyaan terkait materi yang belum jelas, apabila siswa yang memberikan pertanyaan hanya satu atau dua orang, maka guru menunjuk secara random siswa untuk memberikan pertanyaan maupun pernyataan terkait pemahaman mereka terhadap materi yang dijelaskan. Setelah itu guru mulai memberikan 10 nomor pertanyaan yang telah disiapkan kepada kelompok dalam bentuk *magnetic board quiz* pada fitur *gamification* di web *genially* atau dapat diakses melalui link <https://view.genial.ly/6523e0e42fd2c90011bef02a/interactive-content-magnetic-board-quiz> yang ditampilkan menggunakan infocus di depan kelas. pertanyaan tersebut muncul satu per satu pada layar, kemudian kelompok yang ada yang diwakili oleh ketua kelompok akan berebutan unjuk tangan untuk menjawabnya. Setelah guru menemukan kelompok yang menjadi penjawab maka guru menunjuk secara random anggota kelompok tersebut untuk menjawab soal yang diberikan dan disertai dengan alasannya. Bagi kelompok yang lain guru mempersilahkan kelompok yang ada untuk mengomentari jawaban kelompok penjawab apabila mereka memiliki pendapat yang lain. Adapun informasi mengenai benar atau salahnya jawaban tersebut akan muncul di layar depan siswa yang ditandai dengan meme yang menunjukkan jawaban benar yang disertai dengan suara “prokk prokk/ tepuk tangan”, kemudian menunjukkan meme dengan jawaban salah yang disertai dengan suara “o’oww”. Sembari dalam tahapan pemberian soal,

guru juga mencatat skor yang didapatkan oleh kelompok di papan tulis sehingga keseluruhan siswa dapat melihat skor kelompoknya.

c) Kegiatan Penutup

Kegiatan ini ditandai dengan guru menunjuk siswa secara random untuk menyimpulkan pembelajaran yang telah dilaksanakan yang dilanjutkan dengan guru melengkapi kesimpulan tersebut. Setelah itu guru membagikan lembar tes formatif yang telah disiapkan kepada siswa dengan terlebih dahulu mengatur jarak tiap siswa. Setelah siswa selesai mengerjakan pekerjaannya dan mengumpulkannya, guru melanjutkan dengan memberitahukan materi yang akan dipelajari pada pertemuan selanjutnya, kemudian guru mengakhiri pembelajaran dengan membaca doa dan mengucapkan salam.

3) Pertemuan Ketiga Siklus III

Pertemuan pertama pada siklus III dilaksanakan pada hari Selasa, 17 Oktober 2023 pada jam 07.15-08.45 selama 2 jam pelajaran (2x45 menit). Materi yang diajarkan pada pertemuan pertama meliputi kaidah *ḡanna wa akhwātuhā*, saudara-saudara atau yang menjadi kelompok *ḡanna wa akhwātuhā*, dan perubahan bentuk *mubtada' khabar* ketika dimasuki kelompok *ḡanna wa akhwātuhā* dengan menerapkan gamifikasi dalam pembelajaran dan pemberian soal-soal untuk tahapan gamifikasi yang berbentuk *Horor Escape Room* pada fitur *gamification* di web *genially* yang akan ditampilkan menggunakan infocus di depan kelas.

a) Kegiatan Pendahuluan

Kegiatan pembelajaran diawali dengan guru memasuki kelas dengan mengucapkan salam kemudian mengintruksikan ketua kelas untuk memimpin pembacaan doa bersama. Kemudian guru menanyakan kabar siswa dan

dilanjutkan dengan memeriksa kehadiran siswa satu persatu. Setelah itu, guru mempersiapkan perlengkapan pembelajaran yaitu memasang infocus dan menyambungkannya ke laptop. Kemudian guru menanyakan materi sebelumnya kepada siswa kemudian mengaitkannya dengan materi yang akan diajarkan (guru hanya melakukan pengenalan singkat materi atau memberitahukan judul materi) kemudian mengaitkannya dengan pengalaman siswa. Setelah itu, guru memberikan afirmasi positif berupa motivasi untuk semangat belajar kepada siswa dan dilanjutkan dengan memberitahukan tujuan pembelajaran yang akan dilakukan yaitu agar siswa mengetahui kaidah *ḡanna wa akhwātuhā*, mengetahui saudara-saudara atau yang menjadi kelompok *ḡanna wa akhwātuhā*, dan mengetahui cara perubahan *mubtada' khabar* ketika dimasuki atau didahului *ḡanna wa akhwātuhā*. Kemudian guru mengkondisikan kelas untuk tetap tenang dalam menerima pembelajaran.

b) Kegiatan Inti

Kegiatan ini dimulai dengan guru memberitahukan langkah-langkah gamifikasi dalam pembelajaran dan dilanjutkan dengan guru mempersilahkan siswa untuk duduk dengan kelompoknya masing-masing. Setelah itu, guru menjelaskan materi *ظنّ و أخواتها* mulai dari kaidah, saudara-saudara, serta cara perubahan *mubtada'* dan *khabar* ketika dimasuki *ظنّ و أخواتها* dengan menggunakan papan tulis. Setelah materi selesai dijelaskan, guru mempersilahkan siswa untuk memberikan pertanyaan terkait materi yang belum jelas. Apabila siswa yang memberikan pertanyaan hanya satu atau dua orang, maka guru menunjuk siswa secara acak untuk memberikan pertanyaan ataupun pernyataan terkait kejelasan materi. Setelah itu mengajukan pertanyaan yang telah disiapkan kepada kelompok sebanyak 10

pertanyaan yang terdapat web *genially* tepatnya pada fitur *gamification*, pertanyaan tersebut dikemas dalam quiz yang terdapat pada game *Horror Escape Room* yaitu permainan yang dimainkan secara kelompok untuk memecahkan teka-teki, mencari petunjuk, serta menyelesaikan tugas (yang mana merupakan quiz) yang dikemas dengan tema horor yang dapat diakses melalui link <https://view.genial.ly/652ca1d2235f5f001095ce55/interactive-content-horror-escape-room>, pada game ini siswa memainkannya dengan menggunakan hp pada masing-masing kelompok. Sebelum memulai permainan guru menjelaskan terlebih dahulu terkait *game horror escape room* kepada siswa.

Kemudian guru menyiapkan stopwatch untuk mengetahui waktu bermain masing-masing kelompok, setelah itu guru memulai permainan dengan serentak, sembari siswa mengisi soal pada hp di kelompok masing-masing guru berkeliling untuk mengontrol siswa apabila terdapat permasalahan teknis yang mereka dapatkan pada saat memainkan game tersebut guru bisa langsung membantunya, kelompok yang menyelesaikan permainan dengan tepat lebih dahulu akan mendapatkan skor yang lebih banyak. Skor yang didapatkan oleh kelompok disesuaikan dengan waktu penyelesaian game mereka. Kemudian guru mengumumkan urutan kelompok sesuai dengan estimasi waktu penyelesaian game. Setelah semua kelompok telah menyelesaikan *game*, maka guru dan siswa akan membahas soal-soal yang terdapat pada *game horror escape room* tersebut. kemudian guru mengumumkan kelompok yang memiliki peroleh skor paling banyak pada pertemuan tersebut.

c) Kegiatan Penutup

Pada kegiatan ini dimulai dengan guru menunjuk siswa secara random untuk memberikan kesimpulan terkait pembelajaran yang telah dilaksanakan dan dilanjutkan dengan guru melengkapi kesimpulan yang diberikan. Setelah itu guru mengatur jarak masing-masing siswa dan dilanjutkan dengan membagikan lembar tes formatif kepada siswa. Setelah siswa telah menyelesaikan pekerjaannya dan mengumpulkannya, guru memberitahukan materi selanjutnya dan pembelajaran diakhir dengan guru membaca doa dan mengucapkan salam.

c. Hasil Observasi Siklus III

Pada penelitian ini, observasi yang dilakukan meliputi dua bagian yaitu pengamatan terhadap kegiatan guru ketika melaksanakan pembelajaran dengan menerapkan gamifikasi berbantuan media genially yang diperoleh dari lembar observasi yang diisi oleh pengamat dan hasil belajar yang diperoleh dari hasil tes formatif siswa dalam pembelajaran *qawā'id* di kelas XI MIPA II MAS Alkhairaat Pusat Palu. Observasi ini dilakukan untuk mengetahui apakah penerapan gamifikasi berbantuan media *genially* pada pembelajaran *qawā'id* setelah dilakukan perbaikan terhadap permasalahan yang ditemukan di siklus II dapat menunjukkan hasil yang mengalami peningkatan atau bahkan terjadi penurunan. Adapun hasil observasi yang ditemukan pada saat pembelajaran adalah sebagai berikut:

1) Pengamatan Terhadap Guru

a) Pertemuan Pertama

Berdasarkan pengamatan yang dilakukan, aktivitas guru dalam melaksanakan pembelajaran pada pertemuan pertama siklus III ini mencapai 92% yang ditandai dengan kegiatan pembelajaran dimulai dengan

guru memasuki kelas pada pukul 07.30 yang mana terlambat 15 menit dari waktu pembelajaran dimulai dikarenakan adanya pemberitahuan dari wakamad bidang kesiswaan di waktu apel pagi. Guru masuk dengan mengucapkan salam kemudian siswa serentak berdiri dengan memberikan sapaan khas untuk menjawab salam guru yang dipimpin oleh ketua kelas. Kemudian guru memulai pembelajaran dengan membangun sikap religius siswa yang ditandai dengan mengintruksikan ketua kelas untuk memimpin pembacaan doa, dan doa yang dibaca adalah doa belajar. Kemudian guru menanyakan kabar siswa dan langsung menanyakan siswa yang tidak hadir kepada ketua kelas disertai dengan alasannya tanpa mengabsen satu persatu seperti pada umumnya, adapun siswa yang tidak hadir hanya satu orang siswa dengan sebab sakit. Setelah itu guru dibantu oleh siswa untuk menyiapkan perlengkapan belajar seperti siswa yang memasang terminal kabel listrik sembari guru mengatur infocus kemudian menyambungkannya ke laptop, hal ini menunjukkan terjadinya keterlibatan siswa dalam pemanfaatan media pembelajaran dengan baik, sembari itu siswa langsung dipersilahkan untuk duduk bersama kelompoknya masing-masing. Setelah itu guru melakukan apersepsi dengan cukup yaitu dengan menanyakan materi sebelumnya kemudian mengaitkan dengan materi yang akan diajarkan yang mana materi tersebut saling berhubungan, akan tetapi tidak mengaitkannya dengan pengalaman siswa. Kemudian guru juga tidak memberikan motivasi sebelum melaksanakan pembelajaran sehingga tahapan membangun motivasi berada pada kategori kurang. Setelah selesai mengaitkan materi sebelumnya dengan materi yang diajarkan guru juga langsung masuk ke pembahasan inti pembelajaran.

Guru memulai pembelajaran mengikuti kerangka RPP dengan baik yang ditandai dengan kegiatan inti dimulai dengan penjelasan langkah-langkah gamifikasi sebelum menjelaskan materi, di mana guru mengingatkan kembali langkah-langkah gamifikasi dengan lebih menekankan pemberian *reward* dengan disambut antusias oleh siswa dengan memberikan pertanyaan terkait kelompok dengan skor terbanyak sejauh ini, sehingga hal tersebut mampu menumbuhkan keceriaan dan antusiasme siswa dengan baik, terkait skor terbanyak guru masih merahasiakannya. Setelah itu guru menjelaskan materi mengenai *كان و أخواتها*, akan tetapi sebelumnya guru menampilkan materi mengenai *'āmil-āmil* yang menjadi kelompok *kāna wa akhwātuhā* dengan menggunakan infocus sehingga menunjukkan keterampilan guru dalam penggunaan media pembelajaran sangat baik, hal tersebut dilakukan untuk meminimalisir waktu yang terbuang untuk menuliskannya di papan tulis, yang mana diketahui bahwa kelompok *kāna wa akhwātuhā* berjumlah 13 yang ditulis bersama dengan artinya. Sembari itu siswa mencatat materi tersebut di buku mereka. Akan tetapi, pada hal ini siswa ternyata menghabiskan waktu yang lumayan untuk menuliskan materi ke buku mereka, sehingga guru tidak lagi menunggu siswa menyelesaikan tulisan mereka kemudian langsung menjelaskan materi yang diajarkan dengan menggunakan papan yang diperhatikan siswa dengan tertib. Pada saat guru menjelaskan materi tidak terlihat lagi siswa yang memainkan handphonenya, kemudian masih terdapat dua orang yang saling bercengkrama yang langsung ditegur oleh guru dengan cara menanyakan sampai dimana penjelasan materi oleh guru, hal ini menunjukkan sikap terbuka guru terhadap respon siswa pada saat pembelajaran sangat baik. Setelah materi selesai dijelaskan, guru pun mempersilahkan siswa untuk

bertanya, dan seperti biasanya hanya satu siswa yaitu orang sebelumnya yang mengajukan pertanyaan, akhirnya guru menunjuk empat orang siswa secara random untuk memberikan pertanyaan maupun pernyataan terkait kejelasan materi, dan ternyata tiga dari empat orang tersebut belum memahami materi yang dijelaskan kemudian gurupun memberikan penguatan terhadap materi tersebut. Adanya hal tersebut menunjukkan guru mampu mendorong siswa untuk mengembangkan keterampilan bertanya dengan baik.

Selanjutnya guru mulai menampilkan satu persatu pertanyaan melalui template *animated chalkboard quiz* yang ada di fitur gamification pada web *genially*, masing-masing kelompok yang ada mulai berebutan untuk menjawab kuis yang berbentuk *multiple choice* dan *true or false* yang diwakili oleh ketua kelompok dengan unjuk tangan kemudian anggota kelompoknya menyoraki dengan semangat, hal ini menunjukkan pembelajaran yang dilaksanakan sangat menarik dan menyenangkan. Pada saat itu guru sedikit kesulitan untuk menentukan kelompok yang akan menjawab karena masing-masing kelompok sama semangatnya untuk menjawab ketika soal telah dibacakan. Menanggapi hal tersebut guru memberikan instruksi hanya boleh ketua kelompok yang unjuk tangan dan bersuara, jika terdapat anggota kelompok yang ricuh maka kelompoknya tidak diizinkan untuk menjawab, hal ini menunjukkan guru membangun hubungan pribadi yang kondusif dan konstruktif dengan sangat baik. Ketika kelompok penjawab sudah berdiskusi dan menentukan jawaban mereka, sebelum mengkonfirmasi jawaban tersebut guru menanyakan pendapat kelompok lain, hal ini menunjukkan guru menumbuhkan partisipasi siswa dengan sangat baik. Kemudian guru mengkonfirmasinya dengan mengklik jawaban tersebut pada *animated*

chalkboard quiz, apabila jawabannya benar maka terdapat suara “tringg” dan apabila jawaban salah terdapat suara “trekk” dan siswa pun menyambut antusias hal tersebut dengan tepuk tangan apabila suara “tring” muncul, dan tertawa apabila suara “trekk” yang muncul, adanya keceriaan dalam pelaksanaan pembelajaran ini menunjukkan media pembelajaran menghasilkan pesan yang sangat menarik dan sangat mengesankan.

Guru juga mencatat skor yang diperoleh kelompok dengan sangat baik di papan tulis, dengan ditulisnya skor tersebut, kelompok terpacu untuk unjuk tangan lebih awal dan menjawab dengan benar. Akan tetapi, ketika pertanyaan beralih ke angka 6, guru menyelesaikan tahapan tersebut karena waktu menunjukkan pukul 08.25, yang mana tersisa 20 menit lagi dan waktu tersebut akan digunakan untuk menjawab tes formatif. Maka akhirnya guru mengumumkan kelompok dengan perolehan skor terbanyak yaitu kelompok Aisyah, hal ini dilakukan guna memberikan tindak lanjut terhadap kerja kelompok yang dilakukan.

Setelah itu, guru langsung membagikan tes formatif yang telah disiapkan dengan terlebih dahulu mengatur jarak siswa, hal ini menunjukkan guru melaksanakan penilaian pembelajaran dengan sangat baik, kemudian siswa langsung mengerjakannya dengan tertib. Setelah seluruh siswa mengumpulkan pekerjaannya, guru memberitahukan materi yang diajarkan pada pertemuan selanjutnya, pada pertemuan ini guru membuat rangkuman atau kesimpulan dan juga tidak mengintruksikan siswa untuk melakukannya, pembelajaran dilanjutkan dengan memberikan salam dan pembelajaran berakhir di waktu 08.47.

b) Pertemuan Kedua

Berdasarkan pengamatan yang dilakukan, aktivitas guru dalam melaksanakan pembelajaran pada pertemuan kedua siklus III ini mencapai 95,5% yang ditandai dengan pembelajaran dimulai dengan guru memasuki kelas dengan mengucapkan salam pada pukul 07.20 dilanjutkan dengan siswa berdiri serentak dengan mengucapkan salam khas untuk menyambut guru, setelah itu guru membangun sikap religius siswa dengan sangat baik yang ditandai dengan mengintruksikan ketua kelas untuk memimpin pembacaan doa bersama, adapun doa yang dibaca adalah doa belajar. Kemudian guru menanyakan kabar siswa dan dilanjutkan dengan langsung menanyakan siswa yang tidak hadir kepada ketua kelas yang disertai dengan alasannya, adapun siswa yang tidak hadir hanya satu siswa dengan sebab izin. Kemudian guru menyiapkan perlengkapan pembelajaran yaitu mempersiapkan terminal kabel listrik dibantu oleh siswa sedangkan guru memasang infocus dan menyambungkannya ke laptop, adanya kerja sama siswa dan guru tersebut menunjukkan guru melibatkan siswa dalam pemanfaatan media pembelajaran dengan baik, di sela kegiatan tersebut guru mempersilahkan siswa untuk duduk bersama dengan kelompoknya masing-masing. Kemudian guru menanyakan materi sebelumnya yang dijawab beberapa orang siswa secara bersamaan kemudian mengaitkannya dengan materi yang diajarkan, hal tersebut menunjukkan partisipasi aktif siswa melalui interkasi dengan guru terlaksana dengan baik, akan tetapi pada kali ini guru tidak mengaitkannya dengan pengalaman siswa sehingga kegiatan apersepsi yang dilakukan berada pada kategori kurang. Pada saat guru mengaitkan materi terdapat dua orang siswa yang datang terlambat kemudian guru menanyakan alasan kelambatan tersebut. Kemudian guru

memotivasi siswa dengan sangat baik yaitu dengan memberikan afirmasi positif yaitu kata-kata yang dapat menumbuhkan motivasi siswa yaitu menyemangati mereka untuk semangat dalam belajar yang dilanjutkan guru memberitahu tujuan pembelajaran yang dilakukan. dengan sangat baik. setelah itu guru mengkondisikan kelas dengan menyuruh siswa untuk tenang karena terdapat beberapa siswa yang ribut.

Pembelajaran dilanjutkan dengan mengikuti kerangka RPP yang telah dibuat dengan baik dimulai dengan guru mengingatkan siswa mengenai langkah-langkah gamifikasi dan yang guru tekankan yaitu pemberian *reward* untuk kelompok yang memiliki skor terbaik dan siswa menyambutnya dengan antusias dan saling menebak kelompok mana sejauh ini yang mendapatkan skor terbanyak, hal tersebut menunjukkan guru sangat mampu melaksanakan pembelajaran yang menarik, menyenangkan, dan membuat siswa membelajarkan lebih lanjut. Kemudian guru memperlihatkan materi mengenai *'āmil-'āmil* yang menjadi kelompok *inna wa akhwātuhā* sebanyak enam *'āmil* lengkap dengan artinya menggunakan infocus, hal tersebut menunjukkan keterampilan guru menggunakan media pembelajaran sangat baik, sehingga guru dapat meminimalisir waktu yang terpakai untuk menulis di papan tulis, kemudian siswa menuliskan materi tersebut di catatan mereka. Pada kali ini guru memilih menunggu siswa menyelesaikan tulisan mereka karena materi yang tidak banyak sembari guru mencatat materi kelanjutannya dengan menggunakan papan tulis kemudian menjelaskannya. Setelah materi selesai dijelaskan, guru mempersilahkan siswa untuk memberikan pertanyaan terkait materi yang belum jelas, dan terdapat tiga orang siswa yang bertanya guru, hal tersebut menunjukkan guru mendorong siswa mengembangkan keterampilan bertanya dengan sangat baik.

Setelahnya, guru menunjuk secara random siswa sebanyak dua orang untuk memberikan pertanyaan maupun pernyataan terkait pemahaman materi, dan siswa yang ditunjuk tersebut telah memahami materi yang dijelaskan, hal ini menunjukkan terlaksana dengan baik partisipasi siswa yang ditumbuhkan melalui interkasi bersama guru dan sumber belajar.

Setelah itu, pada tahapan ini terjadinya pembelajaran yang interaktif dengan guru mendorong munculnya interaksi multi arah dengan sangat baik yang ditandai dengan guru mulai memberikan pertanyaan yang berbentuk *multiple choice* dan *true or false* yang telah disusun sebanyak 10 nomor di *magnetic board quiz* pada fitur gamification yang terdapat di web *genially* dengan memunculkan satu persatu pertanyaannya, akan tetapi sebelum mempersilahkan ketua kelompok untuk unjuk tangan maka guru mengingatkan kembali peraturannya yaitu apabila terdapat dua orang dalam satu kelompok yang bersuara dan unjuk tangan maka kelompok tersebut tidak diizinkan untuk menjawab, maka yang berwewenang untuk bersuara dan unjuk tangan adalah ketua kelompok. Kelompok yang menjawabpun terlihat antusias ketika diberikan kesempatan untuk menjawab dengan terlebih dahulu diberikan kesempatan diskusi sebelum memilih jawaban, dan guru secara random memilih anggota kelompok yang akan menjawab kemudian disertai dengan alasan tersebut kemudian ketika kelompok penjawab sudah menentukan pilihan jawaban, maka guru terlebih dahulu bertanya pendapat kelompok lain terkait jawaban yang diberikan apakah benar atau salah, kemudian guru mengklik jawaban tersebut, dan akan muncul informasi terkait jawaban di layar. Pada kali ini apabila jawaban yang dipilih benar maka akan muncul meme dengan tulisan seperti “selamat jawaban kalian benar” yang disertai dengan suara “prokk prokk atau tepuk

tangan”, dan apabila jawaban yang dipilih salah maka akan muncul meme dengan tulisan ”yahhh.. jawaban kalian salah” dengan suara “o’oww”. Hal tersebut disambut sangat antusias oleh siswa, mereka berebutan untuk unjuk tangan bukan hanya untuk mengumpulkan skor lagi tetapi untuk mengetahui meme apa yang akan didapatkan setelah menjawab pertanyaan, hal ini menunjukkan guru menumbuhkan keceriaan dan antusiasme siswa dalam pembelajaran dengan sangat baik. Hal tersebut juga menunjukkan media pembelajaran digunakan dengan sangat efektif dan mampu menghasilkan pesan yang sangat menarik dan mengesankan. Pada saat memberikan pertanyaan, guru tetap menuliskan skor yang diraih siswa di papan tulis dengan sangat baik sehingga siswa dapat melihat jumlah skor kelompok mereka dan kelompok yang lain. setelah tahapan pemberian pertanyaan selesai, guru mengumumkan kelompok dengan skor terbanyak pada pertemuan tersebut yang diraih oleh kelompok Aisyah, hal ini guna memberikan tindak lanjut terkait hasil kerja sama siswa dalam kelompok.

Setelah itu guru mulai membagikan lembar tes formatif yang telah disiapkan dengan sangat baik yang ditandai dengan terlebih dahulu mengatur jarak siswa dan mempersilahkan siswa untuk mengerjakannya, pada saat pengerjaan ini tidak terlihat lagi siswa yang bekerja sama, semuanya sibuk dengan lembar masing-masing karena guru berkeliling untuk mengawasi siswa. Setelah tes formatif telah dikerjakan dan dikumpulkan siswa, guru memberikan kesimpulan dengan melibatkan siswa dengan sangat baik yang ditandai dengan ditunjuknya siswa secara random untuk menyimpulkan pembelajaran dan guru juga melengkapi kesimpulan tersebut, kemudian guru memberitahukan materi yang akan dipelajari selanjutnya dan dilanjutkan dengan guru mengakhiri kelas dengan membaca

doa dan mengucapkan salam, kelas pun selesai di waktu yang tepat yaitu pada pukul 08.45.

c) Pertemuan Ketiga

Berdasarkan pengamatan yang dilakukan, aktivitas guru dalam melaksanakan pembelajaran pada pertemuan ketiga siklus III ini mencapai 96% yang ditandai dengan pembelajaran dimulai dengan guru memasuki kelas pada waktu yang tepat dengan mengucapkan salam kemudian dijawab dengan siswa yang dipimpin oleh ketua kelas untuk memberikan salam khas secara bersamaan kepada guru. Setelah itu guru membangun sikap religius siswa dengan sangat baik yang ditandai dengan mengintruksikan ketua kelas untuk memimpin pembacaan doa, dan doa yang dibaca adalah doa sebelum belajar, kemudian guru menanyakan kabar siswa dan dilanjutkan dengan memeriksa kehadiran siswa dengan langsung menanyakan nama siswa yang tidak hadir kepada ketua kelas yang disertai dengan alasannya, adapun pada pertemuan ini seluruh siswa hadir. Kemudian guru langsung menyiapkan perlengkapan pembelajaran yang dibantu oleh siswa di mana guru mengatur dan memasang infocus kemudian menyambungkannya ke laptop sedangkan siswa mengurus terminal kabel listrik, hal tersebut menunjukkan guru melibatkan siswa dalam pemanfaatan media pembelajaran dengan sangat baik. Sembari guru dan perwakilan siswa mengatur perlengkapan pembelajaran, guru mempersilahkan siswa untuk duduk dengan kelompoknya masing-masing. Setelah itu, guru menanyakan materi sebelumnya dengan menunjuk siswa secara acak, yang dijawab dengan baik oleh siswa tersebut dan dilanjutkan dengan guru mengaitkannya dengan materi yang akan diajarkan, hal ini menunjukkan guru sangat mampu

membuat pembelajaran yang dapat memotivasi siswa untuk berpartisipasi aktif. Akan tetapi, pada pertemuan ini guru tidak mengaitkannya dengan pengalaman siswa, sehingga tahap apersepsi berada pada kategori kurang. setelah itu guru memberitahu siswa tujuan pembelajaran pada pertemuan tersebut dengan sangat baik dan dilanjutkan dengan memberikan motivasi kepada siswa untuk semangat dalam melaksanakan pembelajaran, pemberitahuan tujuan dan motivasi tersebut terlaksana dengan sangat baik. setelah itu guru mengkondisikan kelas untuk tenang dalam menerima pembelajaran,

Pembelajaran dilaksanakan dengan mengikuti kerangka RPP dengan sangat baik dimulai dengan guru mengingatkan siswa mengenai langkah-langkah gamifikasi pada pembelajaran, dan disambut siswa dengan antusias dengan saling menebak kelompok mana yang akan mendapatkan *reward*. Pada tahapan tersebut, guru mampu memberikan kesan menarik, menyenangkan dengan sangat baik sehingga siswa menginginkan pembelajaran yang lebih lanjut. Setelah itu guru mulai menampilkan kelompok *ḡanna wa akhwāṡuhā* dengan menggunakan infocus sehingga meminimalisir waktu yang terpakai untuk menuliskannya di papan tulis karena kelompok *ḡanna wa akhwāṡuhā* sendiri merupakan '*āmil nawāsikh* dengan jumlah terbanyak yaitu sebanyak 16, hal tersebut menunjukkan keterampilan penggunaan media pembelajaran berada pada kategori sangat baik. Materi yang ditampilkan tersebut dilengkapi dengan artinya kemudian guru menyuruh siswa menulisnya di buku catatan mereka, sembari siswa mencatat guru melanjutkan mencatat tentang kaidah dan cara perubahannya di papan tulis. Karena waktu yang terbatas alih-alih melanjutkan catatan siswa, guru langsung mengintruksikan siswa untuk memperhatikan dengan

seksama penjelasan guru, adapun catatan yang ketinggalan guru tetap mengirimkannya via whatsapp kepada siswa. Setelah materi telah selesai dijelaskan, guru mendorong siswa mengembangkan kebiasaan bertanya yang ditandai dengan guru memberikan kesempatan bertanya terkait materi yang belum jelas dan disambut dengan dua orang siswa memberikan pertanyaan dan dilanjutkan dengan guru menunjuk dua orang siswa untuk memberikan pertanyaan dan pernyataan terkait kejelasan materi dan dijawab dengan baik oleh siswa, hal tersebut juga menunjukkan guru mampu menumbuhkan partisipasi siswa melalui interaksi dengan guru terlaksana dengan baik.

Setelah itu guru memperkenalkan *game* yang akan dimainkan untuk menjawab 10 nomor pertanyaan. Guru menjelaskan terlebih dahulu apa itu *game horror escape room* kepada siswa, *horror escape room* sendiri merupakan *game* yang di dalamnya terdapat 10 nomor pertanyaan, akan tetapi sebelum menemukan pertanyaan yang sudah disediakan guru, siswa harus terlebih dahulu menjawab atau memecahkan teka-teki yang telah disediakan oleh *game* tersebut dengan dibantu oleh petunjuk yang disediakan, ketika mendengar penjelasan mengenai *game* tersebut, siswa merasa antusias dalam memperhatikan penjelasan *game* oleh guru, hal tersebut menunjukkan media pembelajaran menghasilkan pesan yang sangat menarik dan mengesankan bagi siswa. Kemudian guru mengintruksikan setiap kelompok untuk berkumpul lebih dekat dengan kelompoknya dan memegang handphone masing-masing yang akan digunakan untuk memainkan *game* yang ada, hal ini menunjukkan terciptanya hubungan pribadi yang kondusif dan konstruktif secara baik. Setelah siswa siap, maka guru terlebih dahulu membagikan link *game* tersebut, kemudian siswa dintruksikan mengakses link yang dibagikan. Pada masing-masing kelompok

guru memberikan arahan untuk menggunakan lebih dari satu handphone sehingga apabila terjadi kendala maka kelompok tersebut memiliki cadangan di handphone lainnya. Setelah itu, guru menyiapkan *stopwatch* untuk mengukur waktu permainan masing-masing kelompok dan dilanjutkan dengan guru mengintruksikan permainan dimulai dengan serentak. Pada saat siswa memainkan *game*, guru berkeliling untuk mengawasi siswa, hal ini menunjukkan guru mempunyai sikap terbuka terkait respon siswa dengan sangat baik, dan terdapat dua kelompok yang *gamenya* kembali ke awal pada kelompok tersebut sudah berada di setengah jam permainan, untungnya terdapat handphone lainnya sehingga waktu permainan kelompok tersebut tidak terganggu, sembari memainkan *game* terdapat kelompok yang kesulitan membuka atau memecahkan teka-teki yang ada karena tidak teliti membaca petunjuk yang telah disediakan di handphone mereka, sehingga guru membantunya dengan menjelaskan kembali petunjuk tersebut, hal itu menunjukkan guru memberikan respon positif terhadap partisipasi siswa dengan sangat baik. Dan kelompok yang menyelesaikan permainan terlebih dahulu adalah kelompok Aisyah, kemudian disusul oleh kelompok Rabiatul Adawiyah, kemudian dilanjutkan oleh kelompok *Wonder Woman*, dan diakhiri oleh kelompok Fatimah. Kemudian guru menuliskan skor yang didapatkan oleh masing-masing kelompok pada pertemuan tersebut dengan sangat baik, dan mengumumkan bahwa kelompok Aisyah merupakan kelompok dengan skor terbanyak pada pertemuan ini, hal tersebut dilakukan guru untuk memberikan tindak lanjut terkait kerja sama kelompok dan pembagian *reward*.

Pembelajaran dilanjutkan dengan guru membagikan lembar tes formatif dengan sangat baik yang ditunjukkan dengan terlebih dahulu

mengatur jarak duduk siswa. Kemudian siswa mengisi pekerjaan mereka dengan tertib dan tenang, pada kali ini tidak lagi ditemukan siswa yang bekerja sama dalam menyelesaikan pekerjaannya. Kemudian siswa satu persatu mengumpulkan lembar tes formatif mereka, setelah keseluruhan siswa telah menyelesaikan pekerjaannya, guru memberikan kesimpulan dengan sangat baik yang ditandai dengan memberikan siswa kesempatan terlebih dahulu, kemudian melengkapi kesimpulan tersebut. Setelah itu, guru memberitahukan siswa terkait pembelajaran selanjutnya dan dilanjutkan dengan guru mengakhiri kelas dengan membaca doa dan memberi salam.

2) Hasil Belajar Siswa

a) Hasil Belajar Pertemuan Pertama Siklus III

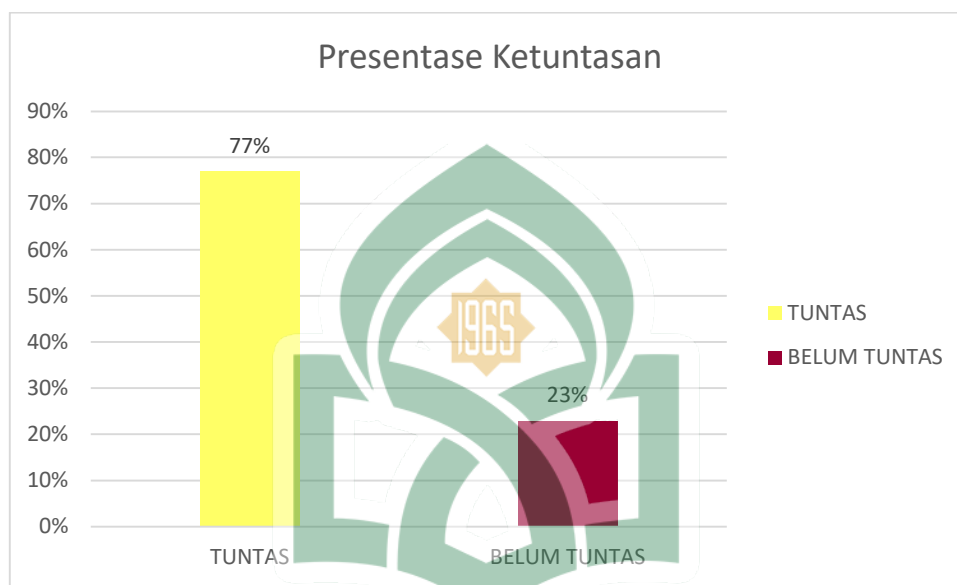
Adapun hasil belajar yang didapatkan melalui tes formatif pada pertemuan pertama disajikan dalam bentuk distribusi nilai pada tabel berikut:

Tabel 4.13 Distribusi Nilai Hasil Belajar Pertemuan Pertama Siklus III

Nilai	Frekuensi
40	1
50	2
60	3
80	9
90	12
100	3
Total	30

Berdasarkan tabel di atas dapat diketahui terdapat 1 siswa yang mendapatkan nilai terendah yaitu 40, sebanyak 2 siswa mendapatkan nilai 50, sebanyak 3 siswa mendapatkan nilai 60, sebanyak 9 siswa mendapatkan nilai 80, sebanyak 12 siswa mendapatkan nilai 90, dan sebanyak 3 siswa mendapatkan nilai tertinggi yaitu 100. Sehingga rata-rata hasil belajar

qawā'id siswa pada pertemuan pertama siklus III yaitu 78,06 dengan nilai tertinggi adalah 100 dan nilai terendah adalah 40. Adapun jumlah siswa yang tuntas atau memiliki nilai ≥ 73 berjumlah 24 orang, sedangkan siswa yang tidak tuntas atau memiliki ≤ 73 berjumlah 6 orang, dan siswa yang tidak hadir berjumlah 1 orang. Berikut disajikan presentase ketuntasan siswa pada pertemuan pertama siklus III:



Grafik 4.12 Presentase Ketuntasan Pertemuan Pertama Siklus III

Berdasarkan grafik di atas, diketahui bahwa dari 31 orang siswa kelas XI MIPA II MAS Alkhairaat pada pertemuan pertama siklus III memiliki presentase hasil belajar *qawā'id* dengan presentase siswa yang telah tuntas sebesar 77 %, sedangkan presentase siswa yang belum tuntas sebesar 23%, hal tersebut menunjukkan hasil belajar yang dihasilkan berada pada kategori sangat baik.

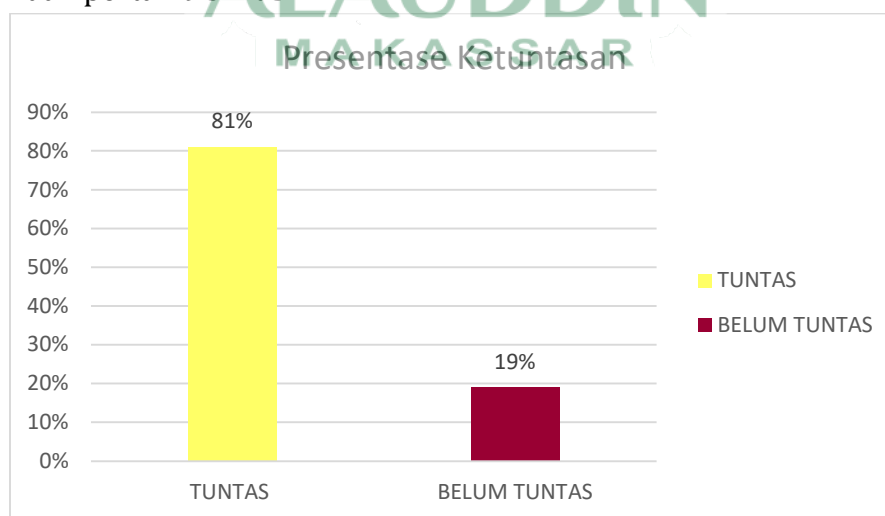
b) Hasil Belajar Pertemuan Kedua Siklus III

Adapun hasil belajar yang didapatkan melalui tes formatif pada pertemuan kedua disajikan dalam bentuk distribusi nilai pada tabel berikut:

Tabel 4.14 Distribusi Nilai Hasil Belajar Pertemuan Kedua Siklus III

Nilai	Frekuensi
70	5
80	8
90	8
100	9
Total	30

Berdasarkan tabel di atas dapat diketahui terdapat 5 siswa yang mendapatkan nilai terendah yaitu 70, sebanyak 8 siswa mendapatkan nilai 80, sebanyak 8 siswa mendapatkan nilai 90, dan sebanyak 9 siswa mendapatkan nilai tertinggi yaitu 100. Sehingga rata-rata hasil belajar *qawā'id* siswa pada pertemuan kedua siklus III yaitu 84,19 dengan nilai tertinggi adalah 100 dan nilai terendah adalah 70. Adapun jumlah siswa yang tuntas atau memiliki nilai ≥ 73 berjumlah 25 orang, sedangkan siswa yang tidak tuntas atau memiliki ≤ 73 berjumlah 5 orang, dan siswa yang tidak hadir berjumlah 1 orang. Berikut disajikan presentase ketuntasan siswa pada pertemuan pertama siklus III:

**Grafik 4.13 Presentase Ketuntasan Pertemuan Kedua Siklus III**

Berdasarkan grafik di atas, diketahui bahwa dari 31 orang siswa kelas XI MIPA II MAS Alkhairaat pada pertemuan kedua siklus III memiliki presentase hasil belajar *qawā'id* dengan presentase siswa yang telah tuntas sebesar 81%, sedangkan presentase siswa yang belum tuntas sebesar 19%, hal tersebut menunjukkan hasil belajar yang dihasilkan berada pada kategori sangat baik.

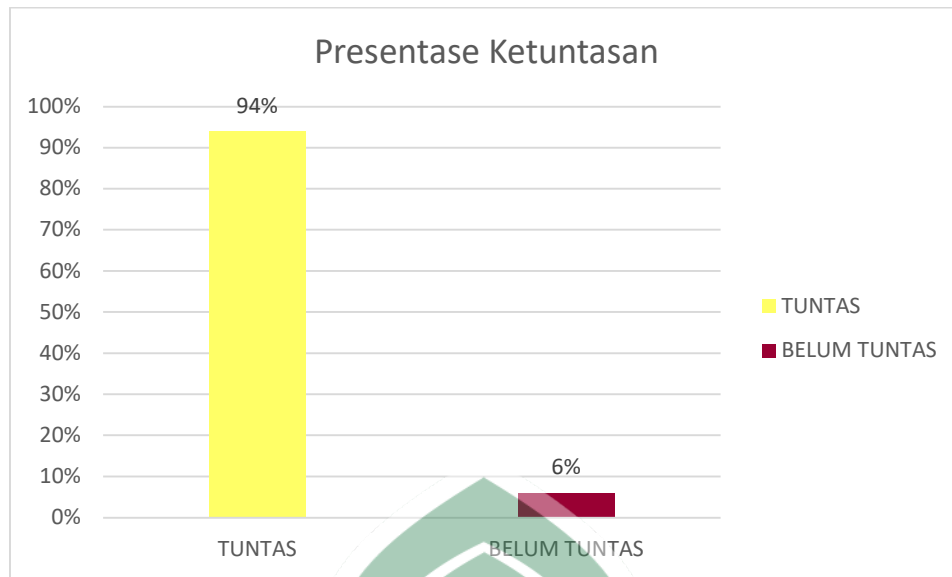
c) Hasil Belajar Pertemuan Ketiga Siklus III

Adapun hasil belajar yang didapatkan melalui tes formatif pada pertemuan ketiga disajikan dalam bentuk distribusi nilai pada tabel berikut:

Tabel 4.15 Distribusi Nilai Hasil Belajar Pertemuan Ketiga Siklus III

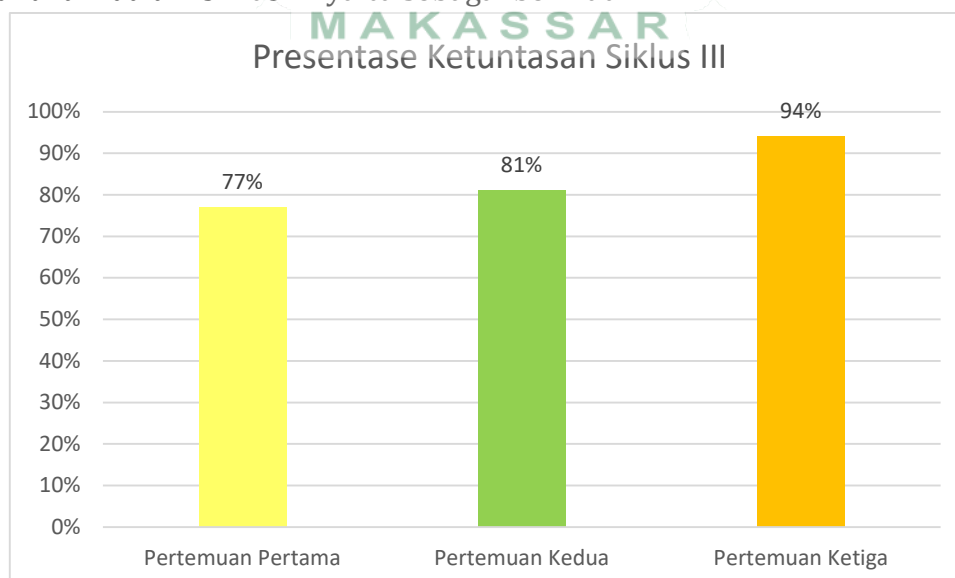
Nilai	Frekuensi
60	1
70	2
80	9
90	6
100	13
Total	31

Berdasarkan tabel di atas dapat diketahui terdapat 1 siswa yang mendapatkan nilai terendah yaitu 60, sebanyak 2 siswa mendapatkan nilai 70, sebanyak 9 siswa mendapatkan nilai 80, sebanyak 6 siswa mendapatkan nilai 90, dan sebanyak 13 siswa mendapatkan nilai tertinggi yaitu 100. Sehingga rata-rata hasil belajar *qawā'id* siswa pada pertemuan ketiga siklus III yaitu 89,03 dengan nilai tertinggi adalah 100 dan nilai terendah adalah 70. Adapun jumlah siswa yang tuntas atau memiliki nilai ≥ 73 berjumlah 29 orang, sedangkan siswa yang tidak tuntas atau memiliki ≤ 73 berjumlah 2 orang. Berikut disajikan presentase ketuntasan siswa pada pertemuan pertama siklus III:



Grafik 4.14 Presentase Ketuntasan Pertemuan Ketiga Siklus III

Berdasarkan grafik di atas, diketahui bahwa dari 31 orang siswa kelas XI MIPA II MAS Alkhairaat pada pertemuan ketiga siklus III memiliki presentase hasil belajar *qawā'id* dengan presentase siswa yang telah tuntas sebesar 94%, sedangkan presentase siswa yang belum tuntas sebesar 6%, hal tersebut menunjukkan hasil belajar yang dihasilkan berada pada kategori sangat baik. Adapun grafik hasil belajar ketiga pertemuan yang telah dilakukan dalam siklus III yaitu sebagai berikut:



Grafik 4.15 Presentase Ketuntasan Siklus III

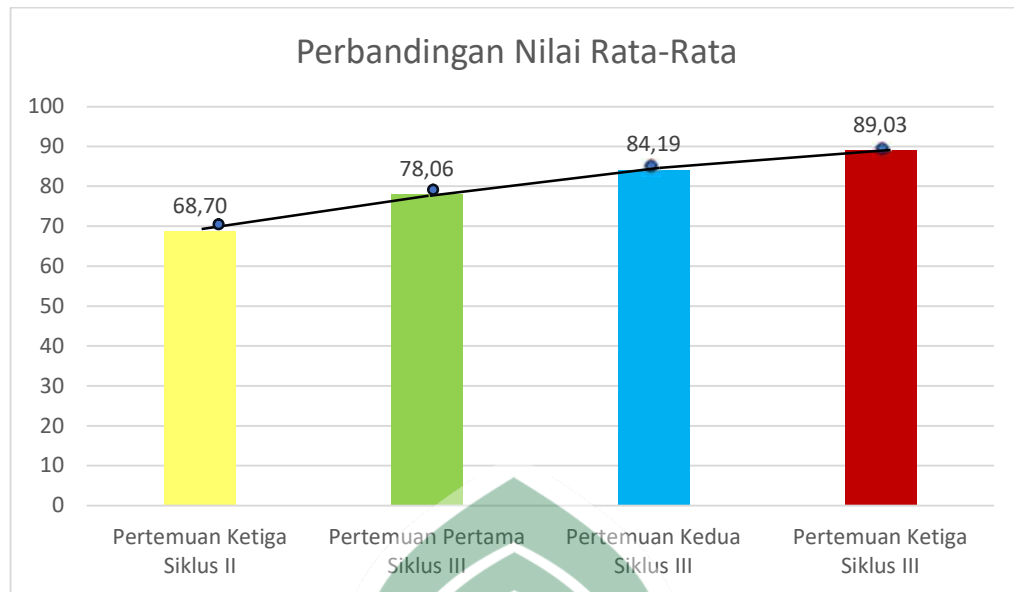
Berdasarkan grafik di atas, dapat diketahui telah terjadi peningkatan presentase ketuntasan hasil belajar *qawā'id* siswa kelas XI MIPA II pada siklus III dari pertemuan pertama ke pertemuan kedua sebesar 4 %, kemudian kembali mengalami peningkatan lagi di pertemuan ketiga sebesar 13 %. Untuk perbandingan hasil belajar *qawaid* kelas XI MIPA II pada siklus II dan siklus III disajikan dalam bentuk tabel di bawah ini:

Tabel 4.16

Perbandingan Data Hasil Belajar Siklus II dengan Siklus III

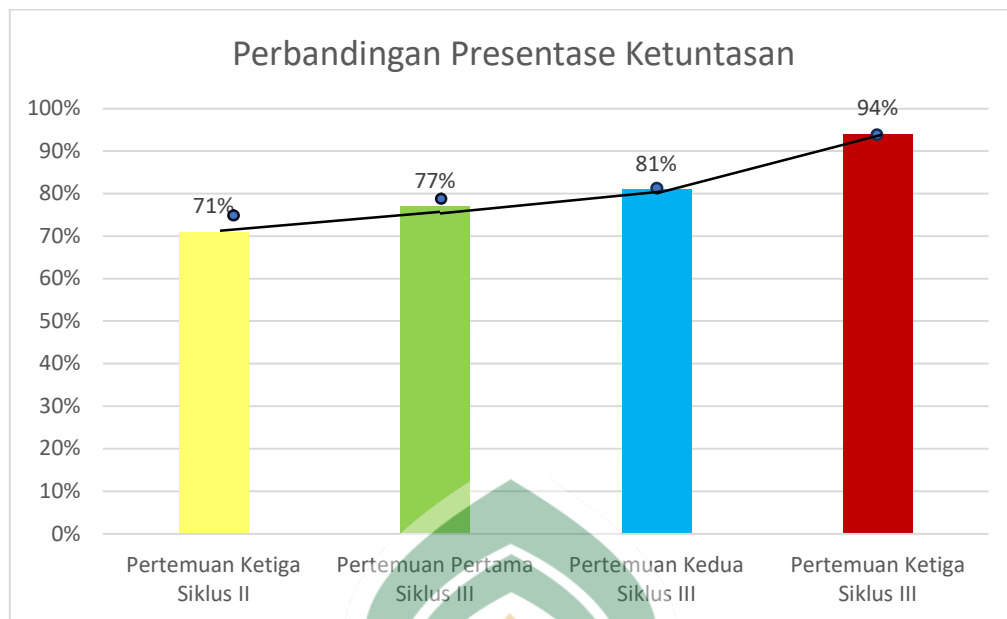
Jumlah Siswa	Kegiatan	Nilai		Ketuntasan		
		Rata-Rata	Tuntas	%	Belum Tuntas	%
31 Siswa	Siklus I					
	Pertemuan Pertama	70,00	20 Orang	65%	9 Orang	35%
	Pertemuan Kedua	72,90	19 Orang	61%	11 Orang	39%
	Pertemuan Ketiga	68,70	22 Orang	71%	8 Orang	29%
	Siklus III					
	Pertemuan Pertama	78,06	24 Orang	77%	6 Orang	23%
	Pertemuan Kedua	84,19	25 Orang	81%	5 Orang	19%
	Pertemuan Ketiga	89,03	29 Orang	94%	2 Orang	6%

berdasarkan tabel perbandingan data hasil belajar siklus II dengan siklus III, dapat diketahui pada pertemuan terakhir di siklus II terdapat 22 orang (71%) siswa mencapai KKM sedangkan 8 orang siswa (29%) tidak mencapai KKM, pada pertemuan pertama siklus III terdapat 24 orang (77%) siswa mencapai KKM sedangkan 6 orang (23%) tidak mencapai KKM, pada pertemuan kedua siklus III terdapat 25 orang (81%) siswa mencapai KKM sedangkan 5 orang (19%) tidak mencapai KKM, dan pada pertemuan ketiga siklus III terdapat 29 orang (94%) siswa mencapai KKM sedangkan 2 orang (6%) siswa tidak mencapai KKM. Untuk perbandingan nilai rata-rata yang dihasilkan siswa dapat dilihat pada grafik berikut:



Grafik 4.16 Perbandingan Nilai Rata-Rata Siklus II dan Siklus III

Berdasarkan grafik di atas, dapat diketahui bahwa nilai rata-rata yang didapatkan dari hasil belajar *qawā'id* siswa kelas XI MIPA II mengalami peningkatan pada siklus III yang ditunjukkan dengan nilai rata-rata hasil belajar pertemuan ketiga siklus II sebesar 68,70 kemudian meningkat menjadi 78,06 pada pertemuan pertama siklus III, dan mengalami peningkatan lagi dengan jumlah 84,19 pada pertemuan kedua siklus III, kemudian mengalami peningkatan lagi dengan jumlah 89,03 pada pertemuan ketiga siklus III. Sedangkan perbandingan presentase ketuntasan siswa menunjukkan hasil yang yaitu mengalami peningkatan juga yang disajikan dalam grafik di bawah ini:



Grafik 4.17 Perbandingan Presentase Ketuntasan Siklus II dan Siklus III

Berdasarkan grafik di atas, diketahui bahwa pada pertemuan terakhir di siklus II jumlah siswa yang memiliki nilai mencapai KKM sebesar 71%, kemudian mengalami peningkatan pada pertemuan pertama siklus III sebesar 6% sehingga persentasenya menjadi 77%, kemudian pada pertemuan kedua siklus III mengalami peningkatan lagi sebesar 4% sehingga persentasenya menjadi 81%, kemudian mengalami peningkatan lagi pada pertemuan ketiga siklus III sebesar 13% sehingga persentasenya menjadi 94%.

Terjadinya peningkatan nilai rata-rata *qawā'id* siswa kelas XI MIPA MAS Alkhairaat Pusat Palu pada siklus III sebanding dengan peningkatan presentase ketuntasan siswa yang mencapai KKM di tiga pertemuan pada siklus III, sehingga hal tersebut memberikan hasil maksimal yang didapatkan guru setelah menerapkan gamifikasi berbantuan media *genially* untuk meningkatkan hasil belajar *qawā'id*.

Berdasarkan data hasil belajar *qawā'id* siswa kelas XI MIPA MAS Alkhairaat Pusat Palu yang telah disajikan di atas, maka dapat disimpulkan

pembelajaran yang dilakukan pada siklus III ini dikatakan berhasil karena presentase ketuntasan yang diperoleh $\geq 75\%$ yaitu sebesar 77% pada pertemuan pertama, 81% pada pertemuan kedua, dan 94% pada pertemuan ketiga.

d. Refleksi Siklus III

Pada pembelajaran di siklus III hasil belajar *qawā'id* yang didapatkan oleh siswa kelas XI MIPA II MAS Alkhairaat Pusat Palu mengalami peningkatan dibandingkan dengan siklus sebelumnya, hal ini dapat dilihat dari meningkatnya nilai rata-rata siswa dan jumlah presentase ketuntasan siswa yang diperoleh telah mencapai $\geq 75\%$, hal tersebut tidak lepas dari modifikasi rancangan tindakan pada siklus III sehingga mengakibatkan antusiasme siswa dalam melaksanakan pembelajaran yang berakibat naiknya hasil belajar siswa.

Dengan diperolehnya presentase ketuntasan siswa yang telah tuntas pada siklus III sebesar 77% pada pertemuan pertama, 81% pada pertemuan kedua, dan 94% pada pertemuan ketiga maka dapat disimpulkan bahwa pembelajaran *qawā'id* yang dilaksanakan pada siklus III di kelas XI MIPA II MAS Alkhairaat Pusat Palu telah berhasil, sehingga berdasarkan hasil tersebut maka dibangunlah diskusi bersama kolaborator yang menghasilkan keputusan bahwa penelitian ini dinyatakan berhenti di siklus III dan tidak dilanjutkan pada siklus berikutnya.

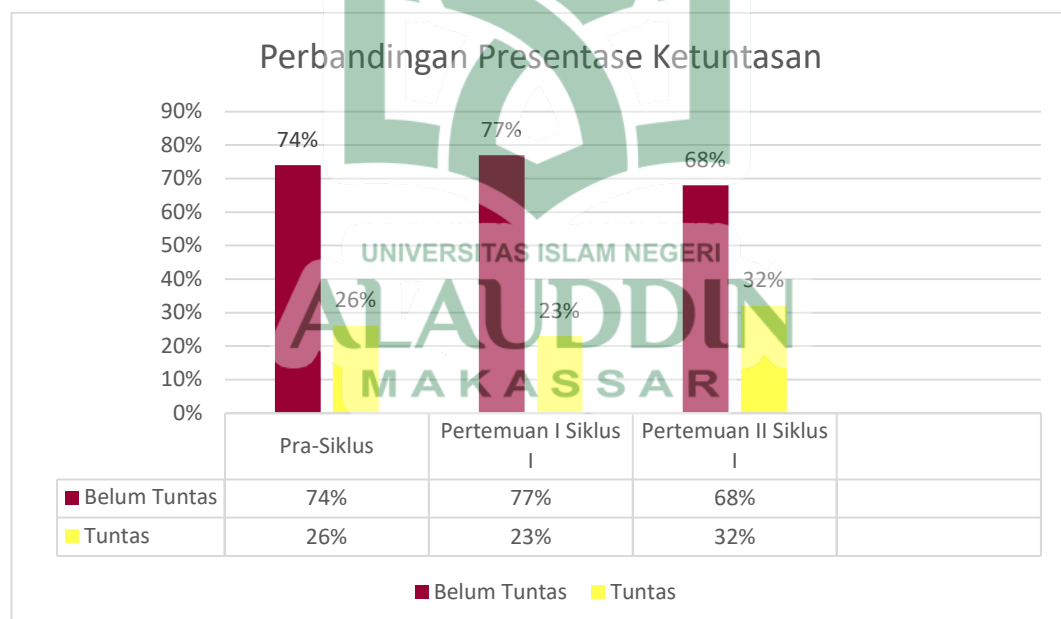
B. Pembahasan

Penelitian ini bertujuan untuk meningkatkan hasil belajar *qawā'id* dengan menerapkan gamifikasi berbantuan media *genially* pada kelas XI MIPA II MAS Alkhairaat Pusat Palu. Penelitian ini dilaksanakan di Madrasah Aliyah Swasta Alkhairaat Pusat Palu. Adapun yang menjadi subjek penelitian ini adalah siswa kelas XI MIPA II yang berjumlah 31 orang. Untuk

memperoleh data penelitian, peneliti melakukan kegiatan pembelajaran guna untuk mengimplementasikan tindakan dengan mengikuti susunan materi ajar sesuai dengan silabus yang ada. Pembelajaran dilakukan dengan 8 kali pertemuan yang dibagi dalam 3 siklus, siklus I dengan 2 kali pertemuan, siklus II dengan 3 kali pertemuan, dan siklus III dengan 3 kali pertemuan.

1. Peningkatan Hasil Belajar *Qawā'id* dengan Menerapkan Gamifikasi Berbantuan Media *Genially* dengan Melibatkan Fitur *Presentation*

Berdasarkan hasil belajar yang diperoleh dari pembelajaran *qawā'id* dengan menerapkan gamifikasi berbantuan media *genially* dengan melibatkan fitur *presentation* atau pada penelitian ini disebutkan dengan pembelajaran siklus I pada kelas XI MIPA II MAS Alkhairaat Pusat Palu yang hasilnya dirangkum pada grafik berikut:



Grafik 4.18 Perbandingan Presentase Ketuntasan Siklus I

Maka dapat diketahui pada pra siklus presentase ketuntasan hasil belajar di kelas XI MIPA II sebesar 26% kemudian mengalami penurunan pada pertemuan pertama siklus I sebesar 3% yang mengakibatkan presentasinya menjadi 23%, dan mengalami peningkatan sebesar 9% pada pertemuan

kedua siklus I sehingga presentase ketuntasan pada akhir siklus I mencapai 32%.

Terjadinya penurunan presentase ketuntasan pada pertemuan pertama di siklus I diakibatkan oleh bentuk tes formatif yang berada pada kelompok *high order thinking skill* (HOTS). Soal yang diberikan kepada siswa pada pra-tindakan merupakan soal essay yang berada pada kategori C1-menentukan dan menyebutkan dan C2-menguraikan, sedangkan pada tes formatif di pertemuan pertama siklus I berada pada kategori C4-menganalisis, sehingga adanya perubahan tersebut mengakibatkan siswa lebih mengalami kesulitan dalam menyelesaikan tes formatif. Sedangkan peningkatan presentase yang terjadi pada pertemuan kedua siklus I membuktikan bahwa penerapan gamifikasi berbantuan media *genially* yang melibatkan fitur *presentation* ini dapat meningkatkan hasil belajar *qawā'id* sebesar 9%, walaupun peningkatan tersebut belum menjadikan pembelajaran yang dilaksanakan di siklus I ini berhasil.

Dalam pembelajaran terdapat faktor-faktor yang mempengaruhi peningkatan hasil belajar, faktor tersebut berupa faktor internal yang berasal dari diri siswa yang meliputi fisiologis yang bersifat bawaan maupun yang diperoleh seperti pendengaran, penglihatan, kondisi fisik dll, kemudian faktor psikologis yang terdiri dari intelektual seperti kecerdasan dan bakat, serta non-intelektual yaitu unsur-unsur kepribadian seperti motivasi, minat, emosi, dll. Selain itu, terdapat faktor eksternal yang terdiri dari faktor sosial seperti lingkungan keluarga dan sekolah, faktor budaya seperti adat istiadat dan teknologi, dan faktor lingkungan fisik seperti fasilitas belajar.¹ Sehingga

¹ Nabila Tasya and Agus Prasetyo Abadi, "Faktor Penyebab Rendahnya Hasil Belajar Siswa", h. 662-663.

ketika faktor eksternal sudah dimaksimalkan dan belum terjadi peningkatan hasil belajar, maka faktor internalah yang perlu dibenahi. Hal tersebut juga terjadi pada pembelajaran di siklus I, berdasarkan hasil pengamatan guru telah melaksanakan pembelajaran dengan menerapkan gamifikasi berbantuan media *genially* sesuai dengan tahapan-tahapannya, pemanfaatan media pembelajaran juga sudah terlaksana dengan baik, akan tetapi hasil belajar yang didapatkan siswa belum mencapai hasil yang diinginkan. Sehingga ketika kegiatan pembelajaran berlangsung, sikap siswa ketika menerima pembelajaran (kemampuan afektif) merupakan hal yang penting untuk diamati.

Kemampuan afektif merupakan bagian penting dari hasil belajar siswa karena keberhasilan pembelajaran pada ranah kognitif dan psikomotorik dipengaruhi oleh kondisi afektif siswa. Sikap yang diberikan siswa, mempengaruhi kondisi pembelajaran yang mengakibatkan hasil belajar yang diterima, apabila siswa menerima pembelajaran dengan baik maka kondisi pembelajaran yang dilakukan menjadi kondusif, sehingga hasil yang didapatkan optimal. Berdasarkan hasil observasi yang dilakukan pada siklus I, penerapan gamifikasi dalam pembelajaran *qawā'id* ini cenderung kurang menghasilkan partisipasi siswa karena siswa yang melakukan interaksi pembelajaran hanya siswa yang memang aktif dalam semua pembelajaran, hal tersebut terlihat ketika tahapan pemberian pertanyaan di mana siswa yang unjuk tangan untuk menjawab pertanyaan hanya siswa tertentu sedangkan yang lainnya bersikap pasif. Kemudian penggunaan media *genially* yang melibatkan fitur *presentation* kurang memberikan kesan yang menarik dan menyenangkan bagi siswa, hal tersebut terlihat pada kurangnya partisipasi yang diberikan siswa dan adanya aktivitas lain seperti siswa yang

lebih memilih berbincang bersama teman sebangku atau membuka handphone ketika pembelajaran berlangsung, sehingga mengakibatkan terbaginya fokus siswa. Penggunaan fitur *presentation* ini juga memberi kesan yang sama dengan penggunaan *power point* yang mana bukan lagi hal yang baru bagi siswa, sehingga hasil belajar yang dihasilkan memang terjadi peningkatan presentase sebesar 32%, akan tetapi dengan hasil tersebut penelitian belum dikatakan berhasil karena belum mencapai target yang diinginkan.

Hasil penelitian ini juga sejalan dengan penelitian yang dilakukan Dapitra dan kawan-kawan dengan judul pengaruh pemanfaatan power point terhadap hasil belajar IPA materi hubungan antara makhluk hidup dan ekosistem siswa kelas V SD Raden Patah Surabaya. Berdasarkan hasil penelitiannya, pemanfaatan media power point memberikan pengaruh positif terhadap hasil belajar IPA sebesar 36,1%.²

Adanya peningkatan presentase ketuntasan tersebut, belum menjadikan pembelajaran di siklus I ini berhasil, sehingga perlu diberikan perbaikan rancangan tindakan untuk digunakan di siklus II dengan mempertimbangkan cara meningkatkan partisipasi siswa dalam pembelajaran. Partisipasi yang dimaksud merupakan interaksi siswa dengan guru, siswa dengan siswa, siswa dengan sumber belajar yang terkait dengan pembelajaran. Untuk menyikapi hal tersebut, rancangan perbaikan yang dilakukan berupa penerapan salah satu strategi interaktif dalam meningkatkan keaktifan siswa yaitu strategi *teacher-fronted* yang disusun

² Azhim Azka Dapitra, Yudha Popiyanto, and Savitri Suryandari, "Pengaruh Pemanfaatan Power Point Terhadap Hasil Belajar Materi Hubungan Antara Makhluk Hidup Dan Ekosistem Siswa Kelas V SD Raden Patah Surabaya," *Jurnal Pendidikan Dasar dan Sosial Humaniora* 1, no. 9 (2022), h. 2006

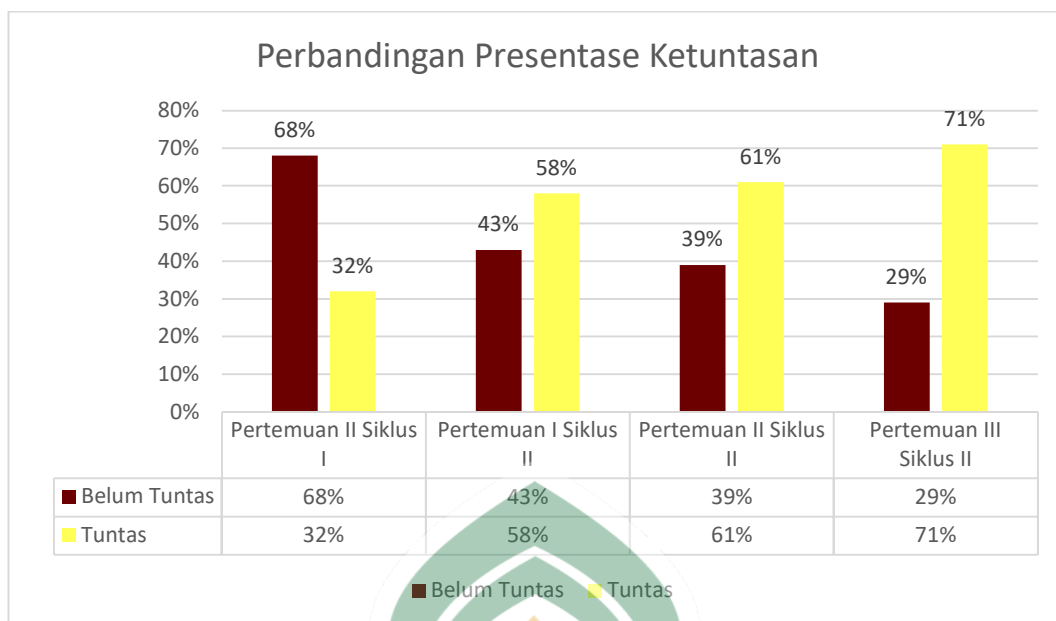
oleh Lee *and* Ng. Strategi ini merupakan penerapan 3 langkah yaitu inisiasi, respon, dan tindak lanjut atau yang dikenal IRF (*intiate-respond-follow up*) di mana langkah awal adalah guru memberikan pertanyaan, selanjutnya siswa memberikan jawaban, dan langkah terakhir guru memberikan komentar terkait jawaban siswa.³

Selain penerapan strategi tersebut, pembaharuan fitur pada web genially juga dilakukan. pembelajaran yang pada siklus I dilakukan dengan menggunakan fitur *presentation*, maka pada siklus selanjutnya diganti menjadi fitur yang lebih interaktif dan tidak umum digunakan di kelas XI MIPA II yaitu fitur video pada web *genially*. Perubahan fitur tersebut dilakukan dengan pertimbangan penggunaan video pada pembelajaran *qawā'id* kelas XI MIPA II merupakan hal yang baru sehingga diharapkan dapat mencipatkan antusiasme siswa sehingga pembelajaran yang dihasilkan lebih menarik dan menyenangkan.

2. Peningkatan Hasil Belajar *Qawā'id* dengan Menerapkan Gamifikasi Berbantuan Media *Genially* dengan Melibatkan Fitur *Video*

Berdasarkan hasil belajar yang diperoleh dari pembelajaran *qawā'id* dengan menerapkan gamifikasi berbantuan media *genially* dengan melibatkan fitur *Video* atau pada penelitian ini disebutkan dengan pembelajaran siklus II pada kelas XI MIPA II MAS Alkhairaat Pusat Palu yang hasilnya dirangkum pada grafik berikut:

³ Khairun Nissa and Jihan Hidayah Putri, "Peran Guru Dan Strategi Dalam Meningkatkan Partisipasi Siswa," *Jurnal Guru Kita PGSD* 5, no. 4 (2021), h. 55.



Grafik 4.19 Perbandingan Presentase Ketuntasan Siklus II

Maka dapat diketahui pada pertemuan akhir siklus I presentase ketuntasan hasil belajar di kelas XI MIPA II sebesar 32% kemudian mengalami peningkatan pada pertemuan pertama siklus II sebesar 26% yang mengakibatkan presentasinya menjadi 58%, kemudian mengalami peningkatan lagi sebesar 3% pada pertemuan kedua siklus II yang mengakibatkan presentasinya menjadi 61%, dan mengalami peningkatan lagi sebesar 10% pada pertemuan ketiga siklus II sehingga presentase ketuntasan pada akhir siklus II mencapai 71%.

Peningkatan hasil belajar tersebut membuktikan bahwa penggunaan video sebagai media pembelajaran dapat meningkatkan hasil belajar siswa, hal ini sejalan dengan penelitian yang dilakukan oleh Biassari dan kawan-kawan dengan judul peningkatan hasil belajar Matematika pada materi kecepatan menggunakan media video pembelajaran interaktif di Sekolah Dasar. Berdasarkan hasil penelitiannya, penggunaan media video pembelajaran interaktif pada materi kecepatan dapat meningkatkan hasil

belajar Matematika siswa, hal ini ditandai dengan terjadinya peningkatan presentase ketuntasan dari 28,13% menjadi 56,25% pada siklus I, kemudian meningkat menjadi 87,5% pada siklus II.⁴

Pada pembelajaran di siklus II ini, penerapan gamifikasi masih diberlakukan dengan beberapa perbaikan karena adanya pertimbangan di siklus I. Perbaikan tersebut sebagai upaya untuk meningkatkan partisipasi siswa yang kurang pada siklus sebelumnya dengan menggunakan strategi *teacher-fronted*. Berdasarkan pengamatan yang dilakukan, penggunaan strategi tersebut membantu guru dalam meningkatkan partisipasi siswa, hal tersebut terlihat pada pertemuan pertama siklus II, guru menerapkan strategi *teacher-fronted* pada tahap pemberian pertanyaan, kemudian pada pertemuan kedua dan ketiga siklus II siswa sudah memiliki keberanian untuk menanyakan permasalahan terkait pembelajaran dan ketika tahap pemberian pertanyaan, terdapat siswa yang berebutan untuk menjawab pertanyaan. Dengan adanya hal tersebut, terjadi peningkatan partisipasi siswa ketika pembelajaran berlangsung, sehingga dalam kegiatan pembelajaran siswa membangun interaksi dengan guru, interaksi dengan teman sekelas terkait pembelajaran, dan interaksi dengan sumber belajar. Adanya hal tersebut memicu kemampuan pemahaman siswa terkait materi yang diajarkan sehingga terjadi peningkatan hasil belajar *qawā'id* di kelas XI MIPA II, walaupun hasil yang dicapai belum mencapai target yang diinginkan.

Penggunaan media *genially* yang melibatkan fitur video pada siklus II juga menjadi hal yang mengakibatkan peningkatan hasil belajar. Penggunaan

⁴ Icha Biassari, Kharisma Eka Putri, and Siti Kholifah, "Peningkatan Hasil Belajar Matematika Pada Materi Kecepatan Menggunakan Media Video Pembelajaran Interaktif Di Sekolah Dasar," *Jurnal Basicedu* 5, no. 4 (2021): , h. 2328.

video ini merupakan hal yang baru pada pembelajaran *qawā'id* di kelas XI MIPA II, sehingga siswa memiliki ketertarikan dalam melaksanakan pembelajaran. Video pembelajaran juga membantu siswa dalam memahami pembelajaran dengan lebih cepat dari pada menggunakan fitur *presentation*, karena pada pembelajaran di siklus II ini materi yang dikemas dalam bentuk video sudah dikirimkan kepada siswa H-1 jadwal pembelajaran *qawā'id* dilaksanakan. Berdasarkan pengamatan yang dilakukan, pada pertemuan pertama sebagian siswa sudah membuka video tersebut, dan sebagian siswa belum membuka video yang dikirimkan, hal tersebut diketahui ketika guru melakukan apersepsi sebelum melaksanakan pembelajaran, dan pada pertemuan dan ketiga siswa sudah membuka video sebelum pembelajaran dilaksanakan, hal tersebut diketahui dengan guru memberikan pertanyaan kepada siswa secara acak terkait materi yang akan dipelajari. Dengan adanya video pembelajaran yang diberikan, guru masih tetap menunjukkan materi tersebut di kelas kemudian tetap menjelaskan kembali materi terkait. Penggunaan video pembelajaran tersebut sangat membantu guru dalam menjelaskan materi yang diajarkan, dengan adanya video yang diberikan, siswa sudah mengenal materi yang akan diajarkan dan dapat menggunakannya untuk belajar secara mandiri.

Menurut Batubara dalam Riyanto dan Yunani pemanfaatan video sebagai media pembelajaran interaktif dapat meningkatkan kemampuan siswa karena dapat dipelajari secara berulang dan berkelanjutan oleh siswa sehingga memudahkan siswa untuk lebih mendalami materi dengan adanya contoh dan menambah referensi belajarnya.⁵ Pendapat tersebut sejalan

⁵ Agus Riyanto and Eva Yunani, "The Effectiveness of Video As a Tutorial Learning Media in Muhadhoroh Subject," *Akademika* 9, no. 02 (2020), h. 78.

dengan hasil pengamatan pembelajaran di siklus II yang ditandai dengan terdapat beberapa siswa yang sudah memiliki pemahaman terkait materi sebelum pembelajaran berlangsung sehingga terjadi peningkatan pemahaman siswa, hal tersebut terbukti dengan presentase ketuntasan pertemuan pertama siklus II yang mengalami peningkatan sebesar 26% yang mana merupakan pembelajaran yang paling signifikan peningkatan presentase ketuntasannya.

Dengan adanya peningkatan presentase hasil belajar pada akhir siklus I sebesar 32% kemudian mengalami peningkatan yang pada akhir siklus II sebesar 71% belum membuat pembelajaran di siklus II ini berhasil. Stern dalam Nurlaila menjelaskan terkait salah satu faktor yang mempengaruhi keberhasilan pembelajaran bahasa yaitu karakteristik siswa yang meliputi faktor usia, faktor kognitif, afektif, dan personal.⁶ Sejalan dengan pendapat tersebut, salah satu faktor yang menyebabkan belum berhasilnya pembelajaran pada siklus II ini yaitu faktor afektif siswa tepatnya rendahnya motivasi yang ditandai dengan siswa yang terlihat bosan dalam melaksanakan pembelajaran karena metode yang dilakukan sudah menjadi rutinitas. Pemberian pertanyaan pada tahapan gamifikasi yang dilakukan secara manual, sejauh ini telah dilaksanakan sebanyak 5 pertemuan, sehingga aktivitas yang sama tersebut menghasilkan rasa bosan di mana antusiasme siswa terkait pembelajaran berlangsung tersebut menjadi berkurang. Hal tersebut juga sejalan dengan pendapat Zamsir dkk terkait salah satu indikator rendahnya motivasi belajar yaitu adanya rasa bosan

⁶ Nurlaila, "Faktor-Faktor Keberhasilan Pembelajaran Bahasa: Perspektif Intake Factors," *Jurnal Kependidikan: Jurnal Hasil Penelitian dan Kajian Kepustakaan di Bidang Pendidikan, Pengajaran, dan Pembelajaran* 6, no. 3 (2020): h, 562.

ketika melaksanakan kegiatan yang berulang-ulang⁷. Sehingga untuk melakukan perbaikan terkait permasalahan yang terjadi pada siklus II, hal yang perlu dipertimbangkan adalah cara mengembalikan antusiasme siswa.

Seperti yang dijelaskan pada siklus sebelumnya, ketika faktor eksternal sudah dimaksimalkan dengan baik dan pembelajaran belum mencapai hasil yang diinginkan, maka yang perlu dibenahi yaitu faktor internal yaitu faktor yang berasal dari siswa itu sendiri, hal tersebut sejalan dengan pendapat Stern terkait faktor yang mempengaruhi keberhasilan pembelajaran bahasa. Sehingga untuk meningkatkan rendahnya motivasi yang ditandai dengan antusiasme yang berkurang, diberikan rancangan perbaikan dengan mengubah sistematika tahapan pemberian pertanyaan pada gamifikasi dengan harapan siswa kembali menampakkan ketertarikan yang disebabkan inovasi pembelajaran yang baru.

Dalam penerapan gamifikasi terdapat salah satu elemen yang menjadi pemicu munculnya dorongan untuk melakukan kegiatan tertentu, elemen yang dimaksud adalah *competition* di mana pada tahapan ini siswa saling bersaing atau berkompetisi untuk mendapatkan poin atau skor yang lebih banyak. Dengan adanya kompetisi yang diberikan siswa memiliki rasa kompetitif sehingga mendorong siswa untuk mengejar poin dengan cara memecahkan soal yang diberikan. Hal tersebut sejalan dengan pendapat Heri terkait cara membangkitkan motivasi yaitu dengan mengadakan persaingan sehat.⁸ Berdasarkan hal tersebut, untuk memicu peningkatan hasil belajar

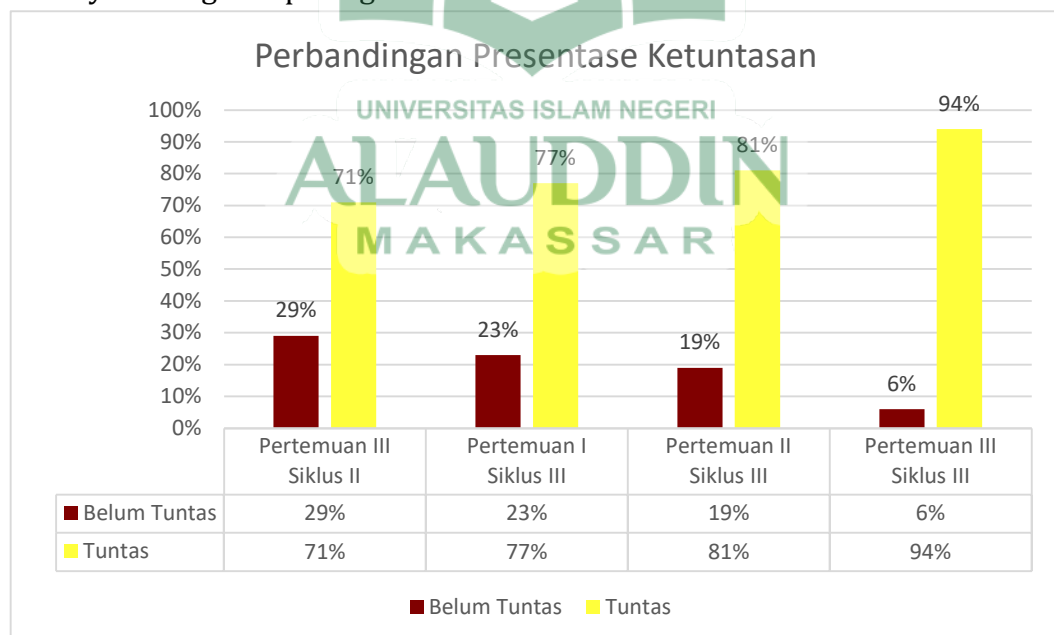
⁷ Zamsir, La Masi, and Padmi Fajrin, "The Effect Of Students Motivation To Mathematics Learning Outcomes Of SMPN 1 Lawa," *Jurnal Pendidikan Matematika* 6, no. 2 (2015), h. 177.

⁸ Totong Heri, "Meningkatkan Motivasi Minat Belajar Siswa," *Rausyan Fikr : Jurnal Pemikiran dan Pencerahan* 15, no. 1 (2019), h. 65.

agar sesuai dengan target yang ingin dicapai maka pada pembelajaran siklus selanjutnya, pembelajaran akan lebih menekankan adanya kompetisi, walaupun pada siklus sebelumnya pemberlakuan kompetisi ini sudah dijalankan dengan baik karena menjadi salah satu elemen gamifikasi, akan tetapi pada siklus selanjutnya kompetisi yang dimaksud akan dilakukan lebih transparan daripada siklus I dan siklus II.

3. Peningkatan Hasil Belajar *Qawā'id* dengan Menerapkan Gamifikasi Berbantuan Media *Genially* dengan Melibatkan Fitur *Gamification*

Berdasarkan hasil belajar yang diperoleh dari pembelajaran *qawā'id* dengan menerapkan gamifikasi berbantuan media *genially* dengan melibatkan fitur *gamification* atau pada penelitian ini disebutkan dengan pembelajaran siklus III pada kelas XI MIPA II MAS Alkhairaat Pusat Palu yang hasilnya dirangkum pada grafik berikut:



Grafik 4.20 Perbandingan Presentase Ketuntasan Siklus III

Maka dapat diketahui pada pertemuan akhir siklus II presentase ketuntasan hasil belajar di kelas XI MIPA II sebesar 71% kemudian mengalami

peningkatan pada pertemuan pertama siklus III sebesar 6% yang mengakibatkan persentasenya menjadi 77%, kemudian mengalami peningkatan lagi sebesar 4% pada pertemuan kedua siklus III yang mengakibatkan persentasenya menjadi 81%, dan mengalami peningkatan lagi sebesar 13% pada pertemuan ketiga siklus III sehingga persentase ketuntasan pada akhir siklus III mencapai 94%.

Peningkatan hasil belajar yang terjadi pada siklus III membuktikan bahwa penggunaan fitur *gamification* yang merupakan fitur quiz interaktif pada web *genially* dapat memicu siswa bersaing untuk memecahkan soal yang diberikan. Munculnya sikap kompetitif tersebut mendorong siswa untuk lebih serius dalam mencermati pembelajaran yang diberikan sehingga mampu bersaing untuk memecahkan soal pada tahapan quiz. Hal ini sejalan dengan penelitian yang dilakukan oleh Dewi dan kawan-kawan dengan judul media interaktif berbasis *games-quiz* materi tumbuhan muatan IPAS kurikulum merdeka untuk kelas IV. Berdasarkan hasil penelitiannya, media berbasis *games-quiz* sangat efektif meningkatkan hasil belajar siswa melalui motivasi belajar yang meningkat secara signifikan sehingga mampu mewujudkan hasil belajar yang sesuai dengan target capaian.⁹

Berdasarkan hasil pengamatan pada siklus III, pembelajaran yang dilakukan merupakan perbaikan dari siklus sebelumnya di mana masalah yang di *highlight* adalah peningkatan faktor *non-intelektif* siswa salah satunya yaitu motivasi untuk mempengaruhi peningkatan hasil belajar yang belum sesuai target pada siklus sebelumnya sehingga pada siklus III ini

⁹ Yuliana Kasuma Dewi, I Gusti Ayu Tri Agustiana, and Ni Wayan Rati, "Media Interaktif Berbasis Games-Quiz Materi Tumbuhan Muatan IPAS Kurikulum Merdeka Untuk Kelas IV," *Educatio: Jurnal Ilmu Kependidikan* 18, no. 1 (2023), h. 72.

penggunaan media yang digunakan yaitu fitur *gamification* pada web *genially*. Tahapan penerapan gamifikasi pada siklus III ini tetap memiliki konsep yang serupa dengan siklus sebelumnya, akan tetapi yang menjadi pembeda adalah pada tahapan pemberian pertanyaan. Pada siklus I dan II pemberian pertanyaan dilakukan dengan manual, yaitu menuliskannya di papan tulis, sedangkan pada siklus III ini pertanyaan yang sudah disiapkan di kemas dalam bentuk quiz interaktif kemudian skor yang diperoleh dituliskan di papan tulis agar seluruh siswa dapat melihat skor kelompoknya masing-masing, hal ini dilakukan untuk memicu sikap kompetitif siswa. Dengan adanya perlakuan tersebut, berdasarkan pengamatan pada pertemuan pertama siklus III siswa menyambut dengan antusias quiz yang diberikan melalui fitur *gamification* dengan saling berebutan untuk menjawab soalnya, penggunaan audio serta *meme* untuk jawaban benar maupun salah juga menjadi salah satu faktor pemicu ketertarikan siswa terhadap quiz ini, hal ini ditunjukkan ketika guru mencukupi soal yang diberikan karena keterbatasan waktu, akan tetapi siswa mendesak untuk tetap melanjutkan pemberian soal, adanya hal tersebut menunjukkan antusiasme siswa terhadap quiz interaktif yang diberikan. Sehingga pada pertemuan selanjutnya, siswa melakukan pembelajaran dengan tertib dan cermat, kemudian aktif menanyakan materi yang belum jelas sehingga ketika sampai pada tahap pemberian pertanyaan melalui quiz interaktif, siswa mampu memecahkan quiz dengan cepat dan tepat agar mendapatkan poin yang lebih unggul.

Melalui quiz interaktif yang dikemas dalam bentuk *escape game* pada pertemuan ketiga siklus III juga meningkatkan sikap kooperatif siswa yang terlihat pada pelaksanaan *game* berlangsung, siswa saling membantu untuk memecahkan teka-teki dan menyelesaikan *game* dengan cepat dan tepat.

Adanya hal tersebut, memberikan peningkatan hasil belajar yang signifikan pada pertemuan ketiga siklus III dengan presentase ketuntasan mencapai 94% yang artinya dari 31 siswa pada kelas XI MIPA II, siswa yang mendapatkan nilai yang tuntas sebanyak 29 siswa, sedangkan siswa yang mendapatkan nilai yang tidak tuntas sebanyak 2 siswa. Berdasarkan hasil tersebut pembelajaran yang dilaksanakan telah berhasil karena telah mencapai presentase ketuntasan yang diinginkan yaitu $\geq 75\%$.

Dengan diterapkannya gamifikasi berbantuan media *genially* pada penelitian ini dapat menjadi jawaban terkait permasalahan yang terjadi di kelas XI MIPA II MAS Alkhairaat Pusat Palu yaitu hasil belajar *qawā'id* yang rendah. Penerapan gamifikasi dapat memicu ketertarikan siswa untuk melaksanakan pembelajaran sehingga interaksi multi arah di dalam kelas terjadi yang ditandai dengan keterlibatan siswa ketika pembelajaran berlangsung. Adanya hal tersebut menandakan siswa memiliki keinginan untuk memahami konsep maupun materi yang diberikan sehingga terjadi pengembangan kompetensi maupun peningkatan diri. Berdasarkan hal tersebut, penerapan gamifikasi ini sesuai dengan teori yang mendasarinya yaitu *achievement goal theory*¹⁰ yang dijelaskan bahwa gamifikasi didasarkan dengan tujuan pencapaian, adanya tujuan pencapaian mampu memberikan individu yang dalam hal ini siswa kemampuan yang berasal dari dirinya untuk melaksanakan kegiatan ataupun tugas sehingga dapat mewujudkan tujuan yang diinginkan. Pada pembelajaran *qawā'id* yang dilaksanakan kegiatan yang dimaksud ada mentransfer materi pembelajaran sehingga siswa memperoleh pemahaman, dan tujuan yang dicapai yaitu skor yang

¹⁰ Kim et al., *Gamification in Learning and Education: Enjoy Learning Like Gaming*, h.

tinggi ketika tahapan pemberian soal, sehingga ketika pelaksanaan tes formatif siswa dapat menunjukkan hasil yang optimal.

Penerapan gamifikasi berbantuan media *genially* juga memberikan pengalaman belajar yang menyenangkan bagi siswa, hal ini ditandai dengan antusiasme yang diberikan. Pada pembelajaran di siklus I dan II, antusiasme terlihat karena kegiatan pembelajaran yang dilakukan menggunakan konsep yang baru, kemudian pada siklus II penggunaan video juga membuat pembelajaran menjadi lebih mudah dan merupakan hal yang baru dilakukan di kelas tersebut, dan pada siklus III antusiasme siswa menjadi bertambah karena tahapan pemberian soal menggunakan fitur quiz interaktif yaitu *gamification*. Antusiasme siswa yang lebih besar pada siklus III ini menjadi pembuktian terhadap teori yang mendasari gamifikasi yaitu *Flow Theory* yang dijelaskan terkait pengalaman optimal yang didasarkan kepada keadaan individu apabila terlibat suatu kegiatan sehingga tidak menganggap hal lain penting selain kegiatan tersebut.¹¹ Hal tersebut sejalan dengan keadaan yang terjadi pada siklus III khususnya pada pertemuan ketiga, di mana tahapan pemberian soal menggunakan *escape game*, masing-masing kelompok sangat fokus untuk memecahkan teka-teki dan menyelesaikan soal sehingga tidak memperdulikan hal lain seperti pergi minta izin keluar kelas. Dan pada pertemuan ini juga terjalin kerja sama yang baik pada masing-masing kelompok sehingga nilai pada hasil belajar yang didapatkan dari tes formatif menjadi meningkat dan merata.

Salah satu elemen yang juga menjadikan gamifikasi ini sebagai jawaban untuk masalah hasil belajar yang rendah adalah pemberian *reward*.

¹¹ Kim et al., *Gamification in Learning and Education: Enjoy Learning Like Gaming*, h. 42.

Dalam pelaksanaan penelitian ini *reward* diberikan kepada kelompok dengan perolehan skor terbanyak selama penelitian berlangsung. Pemberian *reward* ini dilakukan diluar jadwal pembelajaran *qawā'id*. Adanya pemberian *reward* ini menjadi salah satu pemicu siswa untuk semangat dalam menjawab soal pada tahapan pemberian pertanyaan, dengan tujuan untuk mendapatkan skor terbanyak, siswa terdorong untuk memahami materi yang diajarkan. Pemberian *reward* ini merupakan salah satu faktor untuk meningkatkan motivasi ekstrinsik dalam belajar. Dengan adanya elemen tersebut, siswa terdorong untuk melaksanakan aktivitas belajar sehingga dapat meningkatkan penguasaan kompetensi yang mengakibatkan hasil belajar yang optimal.

Berdasarkan hasil penelitian ini, penerapan gamifikasi berbantuan media *genially* dapat dilaksanakan untuk mengatasi hasil belajar yang rendah dengan mempertimbangkan beberapa hal, seperti kondisi fasilitas kelas yang mana pada penelitian ini penggunaan media membutuhkan arus listrik, kemudian finansial siswa karena pada penelitian ini terdapat fitur pada media *genially* yang diakses menggunakan handphone oleh siswa, kecakapan guru dalam memanfaatkan teknologi karena pada penelitian ini, materi disusun secara mandiri oleh guru dengan memanfaatkan fitur-fitur yang ada pada media *genially*.

BAB V

PENUTUP

A. Kesimpulan

Berdasarkan hasil penelitian yang telah dilakukan terkait dengan penerapan gamifikasi berbantuan media *genially* dalam meningkatkan hasil belajar *qawā'id* siswa kelas XI MIPA II MAS Alkhairaat Pusat Palu, maka dapat disimpulkan sebagai berikut:

1. Peningkatan hasil belajar *qawā'id* dengan menerapkan gamifikasi berbantuan media *genially* dengan melibatkan fitur *presentation* pada kelas XI MIPA II MAS Alkhairaat Pusat Palu menunjukkan hasil dengan presentase ketuntasan sebesar 23% pada pertemuan pertama dan 32% pada pertemuan kedua. Berdasarkan hal tersebut, pembelajaran yang dilakukan belum berhasil karena hasil yang didapatkan masih berada di bawah indikator kinerja ketuntasan klaksikal.
2. Peningkatan hasil belajaran *qawā'id* dengan menerapkan gamifikasi berbantuan media *genially* dengan melibatkan fitur *video* pada kelas XI MIPA II MAS Alkhairaat Pusat Palu menunjukkan hasil dengan presentase ketuntasan sebesar 58% pada pertemuan pertama, 61% pada pertemuan ketiga, dan 71% pada pertemuan ketiga. Berdasarkan hasil tersebut, pembelajaran yang dilakukan belum berhasil karena hasil yang didapatkan masih berada di bawah indikator kinerja ketuntasan klaksikal.
3. Peningkatan hasil belajaran *qawā'id* dengan menerapkan gamifikasi berbantuan media *genially* dengan melibatkan fitur *gamification* pada kelas XI MIPA II MAS Alkhairaat Pusat Palu menunjukkan hasil dengan presentase ketuntasan sebesar 77% pada pertemuan pertama, 81%

pada pertemuan kedua, dan 94% pada pertemuan ketiga. Berdasarkan hasil tersebut, pembelajaran yang dilakukan telah berhasil karena hasil yang didapatkan melampaui indikator kinerja ketuntasan klaksikal.

4. Penerapan gamifikasi berbantuan media *genially* dapat meningkatkan hasil belajar *qawā'id* siswa kelas XI MIPA II MAS Alkhairaat Pusat Palu yang tandai dengan meningkatnya presentase ketuntasan sebesar 12% pada siklus I, 39% pada siklus II, dan 23% pada siklus III.

B. Implikasi Penelitian

Berdasarkan hasil penelitian yang telah dilakukan peneliti dalam penelitian terkait penerapan gamifikasi berbantuan media *genially* dalam meningkatkan hasil belajar *qawā'id*, maka terdapat beberapa implikasi yang dapat dikemukakan oleh peneliti antara lain:

1. Bagi siswa

Siswa dapat memanfaatkan web *genially* untuk mencari referensi belajar karena banyaknya konten-konten edukatif yang dapat diakses pada web tersebut untuk memudahkan siswa dalam belajar.

2. Bagi pendidik

Penerapan gamifikasi pada pembelajaran dapat diterapkan pada kegiatan pembelajaran untuk membuat pembelajaran lebih menyenangkan dan tidak monoton, penggunaan media *genially* juga dapat diterapkan untuk mengkreasikan media pembelajaran menjadi lebih interaktif.

3. Bagi Madrasah

Madrasah dapat menerapkan gamifikasi sebagai upaya untuk meningkatkan inovasi dan kualitas pembelajaran, penggunaan media *genially*

juga dapat dimodifikasi untuk kepentingan umum seperti dalam penggunaan rapat untuk menciptakan suasana kerja yang berbasis teknologi.

4. Bagi peneliti lanjutan

Peneliti yang ingin melakukan penelitian terkait penerapan gamifikasi berbantuan media genially dapat mengembangkan penelitiannya dengan memilih pembagian gamification yaitu *structural gamification* dan *content gamification*, dan mempertimbangkan alokasi, objek penelitian, media pendukung serta karakteristik siswa.



DAFTAR PUSTAKA

- Abdurahman, Rizki. "Konsep Pembelajaran Qawaid Dan Implikasinya Dalam Pembelajaran." *Ihya al-Arabiyah: Jurnal Bahasa dan Sastra Arab* 6, no. 2 (2020): 44–53.
- Aditya, Muhamad. "Genially: Platform Untuk Membuat Kegiatan Belajar Mengajar Lebih Menyenangkan Dan Interaktif." *High Tech Teacher*. Last modified 2021. Accessed March 7, 2023. <https://hightechteacher.id/genially-platform-untuk-membuat-kegiatan-belajar-mengajar-lebih-menyenangkan/>.
- Al-Galayini, Mustafa. *Jami' Al-Durus Al-Arabiyyah*. Beirut: Resalah Publisher, 2010.
- Arifin, Zainal. *Evaluasi Intruksional: Prinsip-Teknik-Prosedur*. Bandung: PT Remaja Rosdakarya, 2011.
- Arikunto, Suharsimi. *Prosedur Penelitian: Suatu Pendekatan Praktik*. Jakarta: Rineka Cipta, 2016.
- Arikunto, Suharsimi, Suhardjono, and Supardi. *Penelitian Tindakan Kelas*. Jakarta: PT Bumi Aksara, 2015.
- Asriyanti, Frita Devi, and Lilis Ariantul Janah. "Analisis Gaya Belajar Ditinjau Dari Hasil Belajar Siswa." *Ilmu Pendidikan: Jurnal Kajian Teori dan Praktik Kependidikan* 3, no. 2 (2019): 183–187.
- Barrett, Michelle. "Online Tools For Teaching and Learning." *Umass Education Blogspot*. Last modified 2019. Accessed March 7, 2023. <https://blogs.umass.edu/onlinetools/learner-centered-tools/genial-ly/>.
- Batubara, Hamdan Husein. *Media Pembelajaran Efektif*. Semarang: Fatawa Publishing, 2020.
- Biassari, Icha, Kharisma Eka Putri, and Siti Kholifah. "Peningkatan Hasil Belajar Matematika Pada Materi Kecepatan Menggunakan Media Video Pembelajaran Interaktif Di Sekolah Dasar." *Jurnal Basicedu* 5, no. 4 (2021): 2322–2329. <https://jbasic.org/index.php/basicedu/article/view/1139>.
- Dapitra, Azhim Azka, Yudha Popiyanto, and Savitri Suryandari. "Pengaruh Pemanfaatan Power Point Terhadap Hasil Belajar Materi Hubungan Antara Makhluk Hidup Dan Ekosistem Siswa Kelas V SD Raden Patah Surabaya." *Jurnal Pendidikan Dasar dan Sosial Humaniora* 1, no. 9 (2022): 2001–2008.
- Daryanto. *Penelitian Tindakan Kelas Dan Penelitian Tindakan Sekolah Beserta Contoh-Contohnya*. Cet ke.II. Yogyakarta: Gava Media, 2014.
- Deterding, Sebastian, Miguel Sicart, Lennart Nacke, Dan Dixon, and Kenton O'Hara. "Gamification: Using Game Design Elements in Non-Game Contexts." Canada: Paper presented at the CHI 2011 Workshop Gamification, 2011.
- Dewi, Yuliana Kasuma, I Gusti Ayu Tri Agustiana, and Ni Wayan Rati. "Media Interaktif Berbasis Games-Quiz Materi Tumbuhan Muatan IPAS Kurikulum Merdeka Untuk Kelas IV." *Educatio: Jurnal Ilmu Kependidikan* 18, no. 1 (2023): 61–75.

- Djamaluddin, Ahdar, and Wardana. *Belajar Dan Pembelajaran: 4 Pilar Penignkatan Kompetensi Pedagogik*. Pare-Pare: Kaaffah Learning Center, 2019.
- Gunawan, Heri, Andewi Suhartini, Asep Nurshobah, and Ilyas Rifa'i. "Development of Qawaid Nahwiyah Learning Materials in the Book of Al-Jurumiyah." *Dialog* 41, no. 2 (2018): 237-247.
- Hamid, Mustofa Abi, Rahmi Ramadhani, Masrul, Juliana, Meilani Safitri, Muhammad Munsarif, Jamaludin, and Janner Simarmata. *Media Pembelajaran*. Medan: Yayasan Kita Menulis, 2020.
- Hasnawati. "Perbandingan Penilaian Tes Objektif Dan Subjektif Terhadap Hasil Belajar Pendidikan Agama Islam." UIN Alauddin Makassar, 2020.
- Hayati, Sri. *Belajar Dan Pembelajaran Berbasis Cooperative Learning*. Yogyakarta: Graha Cendekia, 2017.
- Heri, Totong. "Meningkatkan Motivasi Minat Belajar Siswa." *Rausyan Fikr: Jurnal Pemikiran dan Pencerahan* 15, no. 1 (2019): 59-79.
- Hsin-Yuan Huang, Wendy, and Dilip Soman. *A Practitioner's Guide to Gamification of Education*. Canada: Rotman school of management, University of Toronto, 2013.
- Huotari, Kai, and Juho Hamari. "A Definition for Gamification: Anchoring Gamification in the Service Marketing Literature." *Electronic Markets* 27, no. 1 (2017): 21-31. <http://dx.doi.org/10.1007/s12525-015-0212-z>.
- Ihwan Mahmudi, Muh. Zidni Athoillah, Eko Bowo Wicaksono, and Amir Reza Kusuma. "Taksonomi Hasil Belajar Menurut Benyamin S. Bloom." *Jurnal Multidisiplin Madani* 2, no. 9 (2022): 3507-3514.
- Indrawan, Irijus, Hadion Wijoyo, I Made Arsa Wiguna, and Edi Wardani. *Media Pembelajaran Berbasis Multimedia*. Banyumas: CV. Pena Persada, 2020.
- Kapp, Karl M. *The Gamification of Learning and Instruction: Game-Based Methods and Strategies for Training and Education*. San Fransisco: John Wiley & Sons, 2012.
- Kapp, Karl M, Blair Lucas, and Rich Mesch. *The Gamification of Learning and Instruction Fieldbook: Ideas Into Practice*. San Fransisco: Wiley, 2013.
- Kedah, Zulkarnain. "Inovasi Penerapan Teknik Gamifikasi Terhadap Pembelajaran Kampus Merdeka." *Jurnal MENTARI: Manajemen, Pendidikan dan Teknologi Informasi* 1, no. 2 (2023): 133-143.
- Kim, Sangkyun, Kibong Song, Barbara Lockee, and John Burton. *Gamification in Learning and Education: Enjoy Learning Like Gaming*. Switzerland: Springer, 2018.
- Kunandar. *Langkah Mudah Penelitian Tindakan Kelas Sebagai Pengembangan Profesi Guru*. Cet X. Jakarta: Rajawali Pers, 2018.
- Latif, Abdul. "Pengaruh Metode Tamyiz Dan Disiplin Belajar Terhadap Efektivitas Pembelajaran Nahwu Sharaf (Studi Kasus Di Pondok Pesantren Al Qur'aniyyah Pondok Aren)." *Tesis*. Institut PTIQ Jakarta, 2016.
- Lutfiyatun, Eka. "Gamifikasi Bahasa Arab Dengan Model Blended Learning." *Tarbiyatuna: Jurnal Pendidikan Ilmiah* 6, no. 2 (2021): 117-128.

- Marisa, Fitri, Anastasia L Maukar, Anang Aris Widodo, Muhammad Iqbal Muzakki, and Alif Dio Raka Wisnu. "Analisis Pengaruh Motivasi Belajar Pada Pembelajaran Model Gamification Di Masa Pandemi Covid 19." *JIPPI (Jurnal Ilmiah Penelitian dan Pembelajaran Informatika)* 7, no. 2 (2022): 508-514.
- Miles, Matthew. B, A. Michael Huberman, and Johnny Saldana. *Qualitative Data Analysis: A Methods Sourcebook*. Edition II. California: Sage Publications, 2014.
- Munawwir, Ahmad Warson. *Kamus Al-Munawwir Arab-Indonesia Terlengkap*. Cet. XIV. Surabaya: Pustaka Progressif, 2002.
- Muslimah, M. "Pendidikan Dan Metode Pembelajaran Menurut Sholeh Abdul Aziz Dan Abdul Aziz Abdul Majid." *At-Ta'lim: Kajian Pendidikan Agama Islam* 2, no. April (2020): 1-15. <http://www.ejournal.an-nadwah.ac.id/index.php/Attalim/article/view/130>.
- Mustami, Muh Khalifah. *Metodologi Penelitian Pendidikan*. Yogyakarta: Aynat Publishing, 2015.
- Muzakki, Abdullah. *Pengantar Studi Nahwu*. Yogyakarta: Idea Pers Yogyakarta, 2015.
- Nasif, Hifni Bik, Muhammad Diyyab, Mustafa Tamum, Mahmud Umar, and Sultan Muhammad. *Qawaid Al-Lughah Al-Arabiyyah*. Surabaya: Maktabah al-Hidayah, 2017.
- Nissa, Khairun, and Jihan Hidayah Putri. "Peran Guru Dan Strategi Dalam Meningkatkan Partisipasi Siswa." *Jurnal Guru Kita PGSD* 5, no. 4 (2021): 51.
- Nuha, Ulin. *Metodologi Super Efektif Pembelajaran Bahasa Arab*. Yogyakarta: DIVA Press, 2020.
- Nurlaila. "Faktor-Faktor Keberhasilan Pembelajaran Bahasa: Perspektif Intake Factors." *Jurnal Kependidikan: Jurnal Hasil Penelitian dan Kajian Kepustakaan di Bidang Pendidikan, Pengajaran, dan Pembelajaran* 6, no. 3 (2020): 557-566.
- Parella, Ariel. "Pengaruh Penerapan Model Snowball Throwing Terhadap Motivasi Dan Hasil Belajar." UIN Alauddin Makassar, 2022.
- Purwanto. *Evaluasi Hasil Belajar*. Yogyakarta: Pustaka Belajar, 2010.
- Redy Winatha, Komang, and Kadek Ayu Ariningsih. "Persepsi Mahasiswa Terhadap Penerapan Gamifikasi Dalam Pembelajaran." *Jurnal Pendidikan Teknologi dan Kejuruan* 17, no. 2 (2020): 265-274. <https://ejournal.undiksha.ac.id/index.php/JPTK/article/view/26010>.
- Riyanto, Agus, and Eva Yunani. "The Effectiveness of Video As a Tutorial Learning Media in Muhadhoroh Subject." *Akademika* 9, no. 02 (2020): 73-80.
- Rohaila, Mohamed Rosly, and Khalid Fariza. "Gamifikasi: Konsep Dan Implikasi Dalam Pendidikan." *Gamifikasi: Konsep dan Implikasi dalam Pendidikan* (2017): 144-154.
- Rustiyarso, and Tri Wijaya. *Panduan Dan Aplikasi Penelitian Tindakan Kelas*. Yogyakarta: Noktah, 2020.

- Sabilah, Syifaus, Henri Peranginangin, and Iis Susiati. "Analisis Faktor-Faktor Yang Berhubungan Dengan Peningkatan Penguasaan Ilmu Nahwu Dan Sharaf Mahasiswa IAI AL-AZIS." *Jurnal Pendidikan dan Konseling* 5, no. 2 (2023): 1349–1358.
- Sanjaya, Wina. *Penelitian Tindakan Kelas*. Cet. VII. Jakarta: Kencana, 2016.
- Sari, Ana Wahyuning. "Analisis Kesulitan Pembelajaran Nahwu Pada Siswa Kelas VIII MTs Al Irsyad Gajah Demak Tahun Ajaran 2015/2016." *Journal of Arabic Learning and Teaching* 6, no. 1 (2017): 16–20.
- Setyawan, Cahya Edi. "Pembelajaran Qawaid Bahasa Arab Menggunakan Metode Induktif Berbasis Istilah-Istilah Linguistik." *Al-Manar* 4, no. 2 (2015): 81–95.
- Silviana Nur Faizah. "Hakikat Belajar Dan Pembelajaran." *At-Thullab: Jurnal Pendidikan Guru Madrasah Ibtidaiyah Volume 1*, no. 2 (2017).
- Stieglitz, Stefan, Cristoph Lattemann, Robra-Bissantz, Rudiger Zarnekow, and Tobias Brockmann. *Gamification Using Game Elements in Serious Context*. Switzerland: Springer, 2017.
- Suardi, Moh. *Belajar Dan Pembelajaran*. Sleman: Deepublish, 2018.
- Subramaniam, Kausilya A P, and Faridah Mydin Kutty. "Kaedah Gamifikasi Dalam Meningkatkan Motivasi Dan Penglibatan Dalam Kalangan Murid Sekolah Rendah." *Jurnal Dunia Pendidikan* 4, no. 2 (2022): 34–48.
- Sudijono, Anas. *Pengantar Statistik Pendidikan*. Cet ke. XX. Jakarta: Rajawali Pers, 2018.
- Sugiyono. *Metode Penelitian Kualitatif, Kuantitatif, Dan R&D*. Bandung: Alfabeta, 2013.
- Susanto, Ahmad. *Teori Belajar Dan Pembelajaran Di Sekolah Dasar*. Jakarta: Kencana, 2013.
- Syachtiyani, Wulan Rahayu, and Novi Trisnawati. "Analisis Motivasi Belajar Dan Hasil Belajar Siswa Di Masa Pandemi Covid-19." *Prima Magistra: Jurnal Ilmiah Kependidikan* 2, no. 1 (2021): 90–101.
- Syah, Muhibbin. *Psikologi Belajar*. Cet. XV. Jakarta: Rajawali Pers, 2017.
- Tasya, Nabillah, and Agus Prasetyo Abadi. "Faktor Penyebab Rendahnya Hasil Belajar Siswa." *Sesiomedika* (2019): 660–662.
- Thobroni, Muhammad, and Arif Mustofa. *Belajar Dan Pembelajaran, Pengembangan Wacana Dalam Pembangunan Nasional*. Cet I. Yogyakarta: Ar-Ruzz Media, 2011.
- Vina Rohmatika, Ratu. "Keywords: Islamic Study Approach; Interdisciplinary; Multidisciplinary." *Al-Adyan* 14, no. 1 (2019): 115–132.
- Wardana, Serly, and Endra Murti Sagoro. "Implementasi Gamifikasi Berbantu Media Kahoot Untuk Meningkatkan Aktivitas Belajar, Motivasi Belajar, Dan Hasil Belajar Jurnal Penyesuaian Siswa Kelas X Akuntansi 3 Di Smk Koperasi Yogyakarta Tahun Ajaran 2018/2019." *Jurnal Pendidikan Akuntansi Indonesia* 17, no. 2 (2019): 46–57.
- Werbach, Kevin. "(Re)Defining Gamification: A Process Approach." *Lecture Notes in Computer Science (including subseries Lecture Notes in Artificial Intelligence and Lecture Notes in Bioinformatics)* 8462 LNCS (2014):

266–272.

Yaumi, Muhammad. *Media Dan Teknologi Pembelajaran*. Edisi Kedu. Jakarta: Kencana, 2021.

Zamsir, La Masi, and Pادمi Fajrin. "The Effect Of Students Motivation To Mathematics Learning Outcomes Of SMPN 1 Lawa." *Jurnal Pendidikan Matematika* 6, no. 2 (2015): 170–181.

"Genially Introduction." <https://view.genial.ly/guide-genially-introduction>.

"Kamus Besar Bahasa Indonesia (KBBI) Daring." *Badan Pengembangan Dan Pembinaan Bahasa (Pusat Bahasa)*. Last modified 2013. Accessed April 1, 2023. <https://kbbi.web.id/hasil>.



LAMPIRAN-LAMPIRAN

1	Rencana Pelaksanaan Pembelajaran (RPP)
2	Tes Formatif
3	Lembar Observasi
4	Hasil Belajar Pra Siklus
5	Hasil Belajar Siklus I, II, dan III
6	Dokumentasi Pelaksanaan Pembelajaran
7	Gambar Penggunaan Fitur <i>Presentation</i> Pada Media <i>Genially</i>
8	Gambar Penggunaan Fitur <i>Video</i> Pada Media <i>Genially</i>
9	Gambar Penggunaan Fitur <i>Gamification</i> Pada Media <i>Genially</i>
10	Surat Pengantar Penelitian
11	Surat Izin Penelitian
12	Surat Keterangan Telah Meneliti
13	Daftar Riwayat Hidup

RENCANA PELAKSANAAN PEMBELAJARAN (RPP)

Satuan Pendidikan : MAS Alkhairaat Pusat Palu
Mata Pelajaran : *Qawā'id* Bahasa Arab
Kelas/Semester : XI MIPA II/ Genap
Alokasi Waktu : 4 x 45 Menit (2 Pertemuan)
Topik : باب المفعول الذي لم يسمّى فاعله (نائب الفاعل)

A. Standar Kompetensi

1. Memiliki pemahaman tentang jenis-jenis *isim marfū'* serta mengetahui ciri-cirinya masing-masing.

B. Kompetensi Dasar

- 1.2 Mengetahui dan memahami pola kalimat pasif dalam bahasa Arab

C. Indikator Pencapaian

- 1.2.1 Menjelaskan pengertian *nā'ib al-fā'il*
- 1.2.2 Mengetahui pembagian *nā'ib al-fā'il* dengan isim *zāhir* dan *damīr*
- 1.2.3 Mengetahui cara perubahan bentuk kata menjadi *nā'ib al-fā'il*

D. Tujuan Pembelajaran

Melalui penerapan gamifikasi berbantuan media genially, peserta didik diharapkan dapat menjelaskan pengertian *nā'ib al-fā'il*, dapat mengetahui pembagian *nā'ib al-fā'il* dengan isim *zāhir* dan *damīr*, dan dapat mengetahui cara perubahan bentuk kata menjadi *nā'ib al-fā'il*.

E. Media Pembelajaran, Alat dan Bahan, dan Sumber Belajar

1. Media Pembelajaran : Web Genially
2. Alat dan Bahan : Laptop, Lcd, Papan Tulis, dan Spidol
3. Sumber Belajar : *Kitab al-Jurumiyyah*

F. Kegiatan Pembelajaran

1. Pertemuan I

Kegiatan	Deskripsi kegiatan	Alokasi Waktu
Kegiatan Pendahuluan	<ol style="list-style-type: none">1. Melakukan pembukaan dengan mengucapkan salam dan dilanjutkan dengan membaca doa2. Mengecek kehadiran peserta didik3. Guru menyiapkan perlengkapan untuk memulai pembelajaran4. Mengaitkan materi sebelumnya dengan materi yang akan dipelajari dan diharapkan dikaitkan dengan pengalaman peserta didik5. Menyampaikan motivasi tentang apa yang diperoleh (tujuan dan manfaat) dengan mempelajari materi نائب الفاعل	10 menit
Kegiatan inti	<ol style="list-style-type: none">1. Guru menjelaskan langkah-langkah penerapan gamifikasi dalam pembelajaran2. Guru membagi peserta didik menjadi 4 kelompok	50 menit

	<p>dan peserta didik diminta untuk memberikan nama karakter untuk kelompoknya masing-masing serta menentukan ketua kelompoknya</p> <p>3. Guru menjelaskan materi mengenai definisi نائب الفاعل dan pembagian نائب الفاعل yang berupa اسم ظاهر dan اسم ضمير yang dijabarkan dalam bentuk <i>Brick Presentation</i> yang terdapat pada fitur <i>presentation</i> pada web <i>genially</i>. Penjabaran materi tersebut dapat diakses melalui link https://view.genially.com/65308a1ac7748a0011d7b569/presentation-bricks-presentation , kemudian ditampilkan melalui Lcd di kelas</p> <p>4. Guru mempersilahkan peserta didik untuk memberikan pertanyaan terkait materi yang telah disampaikan</p> <p>5. Guru mempersiapkan 6 pertanyaan dan mengajukannya satu per satu, dan masing-masing kelompok dipersilahkan untuk berdiskusi kemudian berebutan untuk menjawab pertanyaan.</p> <p>6. Ketua kelompok yang telah ditentukan yang akan unjuk tangan untuk menjawab pertanyaan yang diberikan</p> <p>7. Kelompok lain dipersilahkan untuk mengomentari jawaban, apabila jawaban yang diberikan keliru, maka kelompok lain dapat menjawab pertanyaan tersebut.</p> <p>8. Guru mencatat poin masing-masing kelompok, kemudian poin akan dikumpulkan pada setiap pertemuan, dan akan diberikan <i>reward</i> (hadiah) pada kelompok yang memiliki poin paling banyak.</p> <p>9. Guru mengumumkan kelompok yang memiliki poin paling banyak</p>	
Kegiatan penutup	<p>1. Peserta didik dan guru menyimpulkan pembelajaran</p> <p>2. guru memberikan tes formatif kepada siswa untuk mengukur pemahaman terhadap materi yang telah disampaikan</p> <p>3. guru menyampaikan materi selanjutnya</p> <p>4. guru menutup pembelajaran dengan mengucapkan salam dan doa.</p>	30 menit

2. Pertemuan II

Kegiatan	Deskripsi kegiatan	Alokasi Waktu
Kegiatan Pendahuluan	<p>1. Melakukan pembukaan dengan mengucapkan salam dan dilanjutkan dengan membaca doa</p> <p>2. Mengecek kehadiran peserta didik</p> <p>3. Guru menyiapkan perlengkapan untuk memulai pembelajaran</p> <p>4. Mengaitkan materi sebelumnya dengan materi yang akan dipelajari dan diharapkan dikaitkan dengan</p>	10 menit

	<p>pengalaman peserta didik</p> <p>5. Menyampaikan motivasi tentang apa yang diperoleh (tujuan dan manfaat) dengan mempelajari materi نائب الفاعل</p>	
Kegiatan inti	<ol style="list-style-type: none"> 1. Guru menjelaskan langkah-langkah penerapan gamifikasi dalam pembelajaran 2. Guru mempersilahkan peserta didik untuk duduk bersama kelompoknya masing-masing 3. Guru menjelaskan materi mengenai cara perubahan bentuk kalimat pasif نائب الفاعل materi tersebut tersusun dalam bentuk <i>brick presentation</i> yang terdapat pada fitur <i>presentation</i> pada web genially yang dapat diakses melalui link https://view.genial.ly/65308a1ac7748a0011d7b569/presentation-bricks-presentation yang akan ditampilkan menggunakan Lcd di kelas 4. Guru mempersilahkan peserta didik untuk memberikan pertanyaan terkait materi yang telah disampaikan 5. Guru mempersiapkan 6 pertanyaan dan mengajukannya satu per satu, dan masing-masing kelompok dipersilahkan untuk berdiskusi kemudian berebutan untuk menjawab pertanyaan. 6. Ketua kelompok yang telah ditentukan yang akan unjuk tangan untuk menjawab pertanyaan yang diberikan 7. Kelompok lain dipersilahkan untuk mengomentari jawaban, apabila jawaban yang diberikan keliru, maka kelompok lain dapat menjawab pertanyaan tersebut. 8. Guru mencatat poin masing-masing kelompok, kemudian poin akan dikumpulkan pada setiap pertemuan, dan akan diberikan <i>reward</i> (hadiah) pada kelompok yang memiliki poin paling banyak. 9. Guru mengumumkan kelompok yang memiliki poin paling banyak 	50 menit
Kegiatan penutup	<ol style="list-style-type: none"> 1. Peserta didik dan guru menyimpulkan pembelajaran 2. guru memberikan tes formatif kepada siswa untuk mengukur pemahaman terhadap materi yang telah disampaikan 3. guru menyampaikan materi selanjutnya 4. guru menutup pembelajaran dengan mengucapkan salam dan doa. 	30 menit

G. Penilaian

Penilaian dilakukan menggunakan tes formatif pada setiap pertemuan, tes tersebut berjumlah 10 nomor yang akan berbentuk soal latihan. Setiap soal yang dijawab dengan tepat dan benar akan mendapatkan poin 10, sedangkan soal yang dijawab tidak sempurna akan mendapatkan skor 5. Untuk perhitungan nilai peserta didik digunakan rumus sebagai berikut:

$$\text{Nilai} = \frac{\text{Skor yang diperoleh}}{\text{Skor Maksimal}} \times 100$$

H. Kriteria Keberhasilan

Kegiatan pembelajaran dikatakan berhasil apabila 75% peserta didik pada kelas XI MIPA II MAS Alkhairaat Pusat Palu mendapatkan nilai ≥ 73 atas tes formatif.

Guru Pengampu *Qawā'id*



Zaenab Djuhaepa, Lc.
NUPTK: 9936754656300012

Palu, 28 Agustus 2023

Peneliti,



Oktis Triana Dewi
NIM: 80900221016

MENGETAHUI,
Kepala Sekolah



Drs. Moh Farhan
NIP: 196407081999031002

UNIVERSITAS ISLAM NEGERI
ALAUDDIN
MAKASSAR

RENCANA PELAKSANAAN PEMBELAJARAN (RPP)

Satuan Pendidikan : MAS Alkhairaat Pusat Palu
Mata Pelajaran : *Qawā'id* Bahasa Arab
Kelas/Semester : XI MIPA II/ Genap
Alokasi Waktu : 6 x 45 Menit (3 Pertemuan)
Topik : باب المبتدأ والخبر

A. Standar Kompetensi

1. Memiliki pemahaman tentang jenis-jenis *isim marfū'* serta mengetahui ciri-cirinya masing-masing.

B. Kompetensi Dasar

- 1.3 Mengetahui dan memahami *mubtada'* dan *khobar* dalam bahasa Arab serta *isim ma'rifah*

C. Indikator Pencapaian

- 1.3.1 Menjelaskan pengertian *mubtada'* dan *khobar*
- 1.3.2 Mengetahui pembagian *mubtada'* dan *khobar* dengan *isim zāhir* dan *ḍamīr* beserta contohnya
- 1.3.3 Mengetahui pembagian *khobar* serta unsur-unsurnya
- 1.3.4 Menunjukkan contoh jenis-jenis *khobar*

D. Tujuan Pembelajaran

Melalui penerapan gamifikasi berbantuan media genially, peserta didik diharapkan dapat menjelaskan pengertian *mubtada'* dan *khobar*, dapat mengetahui pembagian *mubtada'* dan *khobar* dengan *isim zāhir* dan *ḍamīr* beserta contohnya, dapat mengetahui pembagian *khobar* serta unsur-unsurnya, serta dapat menunjukkan contoh jenis-jenis *khobar*.

E. Media Pembelajaran, Alat dan Bahan, dan Sumber Belajar

1. Media Pembelajaran : Web Genially
2. Alat dan Bahan : Laptop, Lcd, Papan Tulis, dan Spidol
3. Sumber Belajar : *Kitab al-Jurumiyyah*

F. Kegiatan Pembelajaran

1. Pertemuan I

Kegiatan	Deskripsi kegiatan	Alokasi Waktu
Kegiatan Pendahuluan	<ol style="list-style-type: none">1. Melakukan pembukaan dengan mengucapkan salam dan dilanjutkan dengan membaca doa2. Mengecek kehadiran peserta didik3. Guru menyiapkan perlengkapan untuk memulai pembelajaran4. Mengaitkan materi sebelumnya dengan materi yang akan dipelajari dan diharapkan dikaitkan dengan pengalaman peserta didik5. Menyampaikan motivasi tentang apa yang	10 menit

	diperoleh (tujuan dan manfaat) dengan mempelajari materi باب المبتدأ و الخبر	
Kegiatan inti	<ol style="list-style-type: none"> 1. Guru menjelaskan langkah-langkah penerapan gamifikasi dalam pembelajaran 2. Guru mempersilahkan peserta didik untuk duduk bersama kelompoknya masing-masing 3. Guru menjelaskan materi mengenai definisi المبتدأ و الخبر dan penjelasan mengenai الإسم المعرفية yang dikemas dalam bentuk <i>Vintage Video</i> yang terdapat pada fitur <i>video</i> pada web genially, video tersebut dapat diakses melalui link https://view.genial.ly/64fe7b3d3a9ed60017e3b5ec/video-presentation-vintage-video yang akan ditampilkan menggunakan lcd di kelas 4. Guru mempersilahkan peserta didik untuk memberikan pertanyaan terkait materi yang telah disampaikan 5. Guru mempersiapkan 6 pertanyaan dan mengajukannya satu per satu, dan masing-masing kelompok dipersilahkan untuk berdiskusi kemudian berebutan untuk menjawab pertanyaan. 6. Ketua kelompok yang telah ditentukan yang akan unjuk tangan untuk menjawab pertanyaan yang diberikan, kemudian guru bebas untuk menentukan peserta didik pada kelompok tersebut yang akan menjawab pertanyaan 7. Kelompok lain dipersilahkan untuk mengomentari jawaban, apabila jawaban yang diberikan keliru, maka kelompok lain dapat menjawab pertanyaan tersebut. 8. Guru mencatat poin masing-masing kelompok, kemudian poin akan dikumpulkan pada setiap pertemuan, dan akan diberikan <i>reward</i> (hadiah) pada kelompok yang memiliki poin paling banyak. 9. Guru mengumumkan kelompok yang memiliki poin paling banyak 	50 menit
Kegiatan penutup	<ol style="list-style-type: none"> 1. Peserta didik dan guru menyimpulkan pembelajaran 2. guru memberikan tes formatif kepada siswa untuk mengukur pemahaman terhadap materi yang telah disampaikan 3. guru menyampaikan materi selanjutnya 4. guru menutup pembelajaran dengan mengucapkan salam dan doa. 	30 menit

2. Pertemuan II

Kegiatan	Deskripsi kegiatan	Alokasi Waktu
Kegiatan Pendahulua	1. Melakukan pembukaan dengan mengucapkan salam dan dilanjutkan dengan membaca doa	10 menit

n	<ol style="list-style-type: none"> 2. Mengecek kehadiran peserta didik 3. Guru menyiapkan perlengkapan untuk memulai pembelajaran 4. Mengaitkan materi sebelumnya dengan materi yang akan dipelajari dan diharapkan dikaitkan dengan pengalaman peserta didik 5. Menyampaikan motivasi tentang apa yang diperoleh (tujuan dan manfaat) dengan mempelajari materi mengenai مبتدأ 	
Kegiatan inti	<ol style="list-style-type: none"> 1. Guru menjelaskan langkah-langkah penerapan gamifikasi dalam pembelajaran 2. Guru mempersilahkan peserta didik untuk duduk bersama kelompoknya 3. Guru menjelaskan materi mengenai pembagian إسم مضمرة dan إسم ظاهر مبتدأ beserta contohnya yang disusun dalam bentuk <i>Circles Video</i> yang terdapat pada fitur <i>video</i> pada web genially yang dapat diakses melalui link https://view.genial.ly/650828221cae7e0011bb0349/video-presentation-circles-video yang ditampilkan menggunakan lcd di kelas 4. Guru mempersilahkan peserta didik untuk memberikan pertanyaan terkait materi yang telah disampaikan 5. Guru mempersiapkan 6 pertanyaan dan mengajukannya satu per satu, dan masing-masing kelompok dipersilahkan untuk berdiskusi kemudian berebutan untuk menjawab pertanyaan. 6. Ketua kelompok yang telah ditentukan yang akan unjuk tangan untuk menjawab pertanyaan yang diberikan, kemudian guru bebas untuk menentukan peserta didik pada kelompok tersebut yang akan menjawab pertanyaan 7. Kelompok lain dipersilahkan untuk mengomentari jawaban, apabila jawaban yang diberikan keliru, maka kelompok lain dapat menjawab pertanyaan tersebut. 8. Guru mencatat poin masing-masing kelompok, kemudian poin akan dikumpulkan pada setiap pertemuan, dan akan diberikan <i>reward</i> (hadiah) pada kelompok yang memiliki poin paling banyak. 9. Guru mengumumkan kelompok yang memiliki poin paling banyak 	50 menit
Kegiatan penutup	<ol style="list-style-type: none"> 1. Peserta didik dan guru menyimpulkan pembelajaran 2. guru memberikan tes formatif kepada siswa untuk mengukur pemahaman terhadap materi yang telah disampaikan 3. guru menyampaikan materi selanjutnya 4. guru menutup pembelajaran dengan mengucapkan 	30 menit

	salam dan doa.	
--	----------------	--

3. Pertemuan III

Kegiatan	Deskripsi kegiatan	Alokasi Waktu
Kegiatan Pendahuluan	<ol style="list-style-type: none"> Melakukan pembukaan dengan mengucapkan salam dan dilanjutkan dengan membaca doa Megecek kehadiran peserta didik Guru menyiapkan perlengkapan untuk memulai pembelajaran Mengaitkan materi sebelumnya dengan materi yang akan dipelajari dan diharapkan dikaitkan dengan pengalaman peserta didik Menyampaikan motivasi tentang apa yang diperoleh (tujuan dan manfaat) dengan mempelajari materi <i>باب المبتدأ و الخير</i> 	10 menit
Kegiatan inti	<ol style="list-style-type: none"> Guru menjelaskan langkah-langkah penerapan gamifikasi dalam pembelajaran Guru mempersilahkan peserta didik untuk duduk bersama kelompoknya Guru menjelaskan materi mengenai pembagian <i>خير</i> yaitu <i>خير مفرد</i> dan <i>خير غير مفرد</i> beserta unsur-unsur dan contohnya masing-masing yang dikemas dalam bentuk <i>Color Shape Video</i> yang terdapat pada fitur <i>video</i> pada web <i>genially</i> yang dapat diakses melalui link https://view.genial.ly/6510d4dcacb3440011ead98e/video-presentation-color-shapes-video yang akan ditampilkan menggunakan <i>lcd</i> di kelas Guru mempersilahkan peserta didik untuk memberikan pertanyaan terkait materi yang telah disampaikan Guru mempersiapkan 6 pertanyaan dan mengajukannya satu per satu, dan masing-masing kelompok dipersilahkan untuk berdiskusi kemudian berebutan untuk menjawab pertanyaan. Ketua kelompok yang telah ditentukan yang akan unjuk tangan untuk menjawab pertanyaan yang diberikan, kemudian guru bebas untuk menentukan peserta didik pada kelompok tersebut yang akan menjawab pertanyaan Kelompok lain dipersilahkan untuk mengomentari jawaban, apabila jawaban yang diberikan keliru, maka kelompok lain dapat menjawab pertanyaan tersebut. Guru mencatat poin masing-masing kelompok, kemudian poin akan dikumpulkan pada setiap pertemuan, dan akan diberikan <i>reward</i> (hadiah) pada kelompok yang memiliki poin paling banyak. Guru mengumumkan kelompok yang memiliki poin paling banyak 	50 menit

Kegiatan penutup	<ol style="list-style-type: none"> 1. Peserta didik dan guru menyimpulkan pembelajaran 2. guru memberikan tes formatif kepada siswa untuk mengukur pemahaman terhadap materi yang telah disampaikan 3. guru menyampaikan materi selanjutnya 4. guru menutup pembelajaran dengan mengucapkan salam dan doa. 	30 menit
-------------------------	--	----------

G. Penilaian

Penilaian dilakukan menggunakan tes formatif pada setiap pertemuan, tes tersebut berjumlah 10 nomor yang akan berbentuk pilihan ganda. Setiap soal yang dijawab dengan tepat akan mendapatkan poin 10, sedangkan soal yang dijawab tidak tepat akan mendapatkan skor 0. Untuk perhitungan nilai peserta didik digunakan rumus sebagai berikut:

$$\text{Nilai} = \frac{\text{Skor yang diperoleh}}{\text{Skor Maksimal}} \times 100$$

H. Kriteria Keberhasilan

Kegiatan pembelajaran dikatakan berhasil apabila 75% peserta didik pada kelas XI MIPA II MAS Alkhairaat Pusat Palu mendapatkan nilai ≥ 73 atas tes formatif.

Guru Pengampu *Qawā'id*

Zaenab Djuhaepa, Lc.
NUPTK: 9936754656300012

Palu, 11 September 2023
Peneliti,

Oktis Triana Dewi
NIM: 80900221016

Mengetahui,
Kepala Sekolah

Drs. Moh Farhan
NIP: 196407081999031002

RENCANA PELAKSANAAN PEMBELAJARAN (RPP)

Satuan Pendidikan : MAS Alkhairaat Pusat Palu

Mata Pelajaran : *Qawā'id* Bahasa Arab

Kelas/Semester : XI MIPA II/ Ganjil

Alokasi Waktu : 6 x 45 Menit (3 Pertemuan)

Topik : باب العوامل الدخلة على المبتدأ والخبر

A. Standar Kompetensi

1. Memiliki pemahaman tentang jenis-jenis *isim marfū'* serta mengetahui ciri-cirinya masing-masing.

B. Kompetensi Dasar

- 1.4 Mengetahui dan memahami '*āmil-āmil* yang memasuki *mubtada'* dan *khobar*

C. Indikator Pencapaian

- 1.4.1 Menyebutkan kaidah *kāna wa akhwātuha, inna wa akhwātuha, dan ḡanna wa akhwātuha*
- 1.4.2 Menyebutkan saudara-saudara *kāna wa akhwātuha, inna wa akhwātuha, dan ḡanna wa akhwātuha*
- 1.4.3 Mengetahui cara perubahan bentuk *isim mubtada'* dan *khobar* yang dimasuki *kāna wa akhwātuha, inna wa akhwātuha, dan ḡanna wa akhwātuha*

D. Tujuan Pembelajaran

Melalui penerapan gamifikasi berbantuan media genially, peserta didik diharapkan dapat menyebutkan kaidah *kāna wa akhwātuha, inna wa akhwātuha, dan ḡanna wa akhwātuha*. Kemudian peserta didik dapat menyebutkan saudara-saudara *kāna wa akhwātuha, inna wa akhwātuha, dan ḡanna wa akhwātuha*. Serta mengetahui cara perubahan bentuk *isim mubtada'* dan *khobar* yang dimasuki *kāna wa akhwātuha, inna wa akhwātuha, dan ḡanna wa akhwātuha*.

E. Media Pembelajaran, Alat dan Bahan, dan Sumber Belajar

1. Media Pembelajaran : Web Genially
2. Alat dan Bahan : Laptop, Lcd, Papan Tulis, dan Spidol
3. Sumber Belajar : *Kitab al-Jurumiyah*

F. Kegiatan Pembelajaran

1. Pertemuan I

Kegiatan	Deskripsi kegiatan	Alokasi Waktu
Kegiatan Pendahuluan	<ol style="list-style-type: none">1. Melakukan pembukaan dengan mengucapkan salam dan dilanjutkan dengan membaca doa2. Mengecek kehadiran peserta didik3. Guru menyiapkan perlengkapan untuk memulai pembelajaran4. Mengaitkan materi sebelumnya dengan materi yang	10 menit

	<p>akan dipelajari dan diharapkan dikaitkan dengan pengalaman peserta didik</p> <p>5. Menyampaikan motivasi tentang apa yang diperoleh (tujuan dan manfaat) dengan mempelajari materi <i>باب العوامل الدخلة على المبتدأ والخبر</i> khususnya <i>كان و أخواتها</i></p>	
<p>Kegiatan inti</p>	<ol style="list-style-type: none"> 1. Guru menjelaskan langkah-langkah penerapan gamifikasi dalam pembelajaran 2. Guru mempersilahkan peserta didik untuk duduk bersama kelompoknya masing-masing serta memilih salah satu temannya untuk menjadi ketua kelompok 3. Guru menjelaskan materi mengenai <i>عامل نواسخ</i> kemudian dilanjutkan dengan penjelasan mengenai <i>كان و أخواتها</i> mulai dari kaidah, saudara-saudara, serta cara perubahan <i>mubtada'</i> dan <i>khabar</i> ketika dimasuki <i>كان و أخواتها</i>. 4. Guru mempersilahkan peserta didik untuk memberikan pertanyaan terkait materi yang telah disampaikan 5. Guru mempersiapkan 10 pertanyaan yang terdapat pada web genially tepatnya pada fitur <i>gamification</i>, pertanyaan tersebut berupa quiz yang bernama <i>Animated Chalkboard Quiz</i> yang dapat diakses melalui link https://view.genial.ly/651ab727efc42e00116e7dda/interactive-content-animated-chalkboard-quiz kemudian menampilkannya di kelas menggunakan lcd. 6. Pertanyaan tersebut akan dijawab secara berebutan, adapun yang diberikan wewenang untuk unjuk tangan yaitu ketua kelompok dan guru bebas menunjuk peserta didik (pada kelompok yang unjuk tangan) yang akan menjawab pertanyaan yang ada. 7. Sebelum mengetahui jawaban dari pertanyaan yang diajukan, kelompok lain dipersilahkan untuk mengomentari jawaban tersebut, apabila jawaban yang diberikan keliru, maka kelompok lain dapat menjawab pertanyaan tersebut. 8. Sebelum berlanjut kepada pertanyaan selanjutnya, peserta didik dan guru akan mendiskusikan soal dan jawaban tersebut. 9. Guru mencatat poin masing-masing kelompok, kemudian poin akan dikumpulkan pada setiap pertemuan, dan akan diberikan <i>reward</i> (hadiah) pada kelompok yang memiliki poin paling banyak. 10. Guru mengumumkan kelompok yang memiliki poin paling banyak 	<p>50 menit</p>

Kegiatan penutup	<ol style="list-style-type: none"> 1. Peserta didik dan guru menyimpulkan pembelajaran 2. guru memberikan tes formatif kepada siswa untuk mengukur pemahaman terhadap materi yang telah disampaikan 3. guru menyampaikan materi selanjutnya 4. guru menutup pembelajaran dengan mengucapkan salam dan doa. 	30 menit
-------------------------	--	----------

2. Pertemuan II

Kegiatan	Deskripsi kegiatan	Alokasi Waktu
Kegiatan Pendahuluan	<ol style="list-style-type: none"> 1. Melakukan pembukaan dengan mengucapkan salam dan dilanjutkan dengan membaca doa 2. Mengecek kehadiran peserta didik 3. Guru menyiapkan perlengkapan untuk memulai pembelajaran 4. Mengaitkan materi sebelumnya dengan materi yang akan dipelajari dan diharapkan dikaitkan dengan pengalaman peserta didik 5. Menyampaikan motivasi tentang apa yang diperoleh (tujuan dan manfaat) dengan mempelajari materi <i>إِنَّ و أَخَوَاتَهَا</i> 	10 menit
Kegiatan inti	<ol style="list-style-type: none"> 1. Guru menjelaskan langkah-langkah penerapan gamifikasi dalam pembelajaran 2. Guru mempersilahkan peserta didik untuk duduk bersama kelompoknya 3. Guru menjelaskan materi <i>إِنَّ و أَخَوَاتَهَا</i> mulai dari kaidah, saudara-saudara, serta cara perubahan <i>mubtada'</i> dan <i>khobar</i> ketika dimasuki <i>إِنَّ و أَخَوَاتَهَا</i> di papan tulis 4. Guru mempersilahkan peserta didik untuk memberikan pertanyaan terkait materi yang telah disampaikan 5. Guru mempersiapkan 10 pertanyaan yang terdapat pada web genially tepatnya pada fitur <i>gamification</i>, pertanyaan tersebut berupa quiz yang bernama <i>Magnetic Board Quiz</i> yang dapat diakses melalui link https://view.genial.ly/6523e0e42fd2c90011bef02a/interactive-content-magnetic-board-quiz kemudian menampilkannya di kelas menggunakan lcd. 6. Pertanyaan tersebut akan dijawab secara berebutan, adapun yang diberikan wewenang untuk unjuk tangan yaitu ketua kelompok dan guru bebas menunjuk peserta didik (pada kelompok yang unjuk tangan) yang akan menjawab pertanyaan yang ada. 	50 menit

	<ol style="list-style-type: none"> 7. Sebelum mengetahui jawaban dari pertanyaan yang diajukan, kelompok lain dipersilahkan untuk mengomentari jawaban tersebut, apabila jawaban yang diberikan keliru, maka kelompok lain dapat menjawab pertanyaan tersebut. 8. Sebelum berlanjut kepada pertanyaan selanjutnya, peserta didik dan guru akan mendiskusikan soal dan jawaban tersebut. 9. Guru mencatat poin masing-masing kelompok, kemudian poin akan dikumpulkan pada setiap pertemuan, dan akan diberikan <i>reward</i> (hadiah) pada kelompok yang memiliki poin paling banyak. 10. Guru mengumumkan kelompok yang memiliki poin paling banyak. 	
Kegiatan penutup	<ol style="list-style-type: none"> 1. Peserta didik dan guru menyimpulkan pembelajaran 2. guru memberikan tes formatif kepada siswa untuk mengukur pemahaman terhadap materi yang telah disampaikan 3. guru menyampaikan materi selanjutnya 4. guru menutup pembelajaran dengan mengucapkan salam dan doa. 	30 menit

3. Pertemuan III

Kegiatan	Deskripsi kegiatan	Alokasi Waktu
Kegiatan Pendahuluan	<ol style="list-style-type: none"> 1. Melakukan pembukaan dengan mengucapkan salam dan dilanjutkan dengan membaca doa 2. Mengecek kehadiran peserta didik 3. Guru menyiapkan perlengkapan untuk memulai pembelajaran 4. Mengaitkan materi sebelumnya dengan materi yang akan dipelajari dan diharapkan dikaitkan dengan pengalaman peserta didik 5. Menyampaikan motivasi tentang apa yang diperoleh (tujuan dan manfaat) dengan mempelajari materi <i>ظنّ و أخواتها</i> 	10 menit
Kegiatan inti	<ol style="list-style-type: none"> 1. Guru menjelaskan langkah-langkah penerapan gamifikasi dalam pembelajaran 2. Guru mempersilahkan peserta didik untuk duduk bersama kelompoknya 3. Guru menjelaskan materi <i>ظنّ و أخواتها</i> mulai dari kaidah, saudara-saudara, serta cara perubahan <i>mubtada'</i> dan <i>khobar</i> ketika dimasuki <i>ظنّ و أخواتها</i> di papan tulis 4. Guru mempersilahkan peserta didik untuk 	50 menit

	<p>memberikan pertanyaan terkait materi yang telah disampaikan</p> <ol style="list-style-type: none"> 5. Guru mempersiapkan 10 pertanyaan yang terdapat web genially tepatnya pada fitur <i>gamification</i>, pertanyaan tersebut dikemas dalam quiz yang terdapat pada game <i>Horror Escape Room</i> yaitu permainan yang dimainkan secara kelompok untuk memecahkan teka-teki, mencari petunjuk, serta menyelesaikan tugas (yang mana merupakan quiz) yang dikemas dengan tema horor, yang dapat diakses melalui link https://view.genial.ly/652ca1d2235f5f001095ce55/interactive-content-horror-escape-room , pada game ini siswa memainkannya dengan menggunakan hp pada masing-masing kelompok. 6. Guru memberikan petunjuk terlebih dahulu mengenai <i>game horror escape room</i> tersebut 7. Guru menyiapkan <i>stopwatch</i> untuk mengetahui waktu bermain masing-masing kelompok 8. Guru memulai permainan tersebut secara serentak 9. Guru akan berkeliling untuk mengontrol jalannya game tersebut pada masing-masing hp, sehingga ketika ada kendala guru langsung memberikan bantuan 10. Kelompok yang menyelesaikan game lebih dahulu akan mendapatkan poin lebih banyak 11. Guru mengumumkan urutan kelompok sesuai dengan estimasi waktu penyelesaian <i>game</i> mereka 12. Setelah semua kelompok telah menyelesaikan <i>game</i>, maka guru dan peserta didik akan membahas soal-soal yang terdapat pada <i>game horror escape room</i> tersebut. 13. Guru mencatat poin masing-masing kelompok, kemudian poin akan dikumpulkan pada setiap pertemuan, dan akan diberikan <i>reward</i> (hadiah) pada kelompok yang memiliki poin paling banyak. 14. Guru mengumumkan kelompok yang memiliki poin paling banyak 	
<p>Kegiatan penutup</p>	<ol style="list-style-type: none"> 1. Peserta didik dan guru menyimpulkan pembelajaran 2. guru memberikan tes formatif kepada siswa untuk mengukur pemahaman terhadap materi yang telah disampaikan 3. guru menyampaikan materi selanjutnya 4. guru menutup pembelajaran dengan mengucapkan salam dan doa. 	<p>30 menit</p>

G. Penilaian

Penilaian dilakukan menggunakan tes formatif pada setiap pertemuan, tes tersebut berjumlah 10 nomor yang akan berbentuk pilihan ganda. Setiap soal yang dijawab dengan tepat akan mendapatkan poin 10, sedangkan soal yang dijawab tidak tepat akan mendapatkan skor 0. Untuk perhitungan nilai peserta didik digunakan rumus sebagai berikut:

$$\text{Nilai} = \frac{\text{Skor yang diperoleh}}{\text{Skor Maksimal}} \times 100$$

H. Kriteria Keberhasilan

Kegiatan pembelajaran dikatakan berhasil apabila 75% peserta didik pada kelas XI MIPA II MAS Alkhairaat Pusat Palu mendapatkan nilai ≥ 73 atas tes formatif.

Guru Pengampu *Qawā'id*



Zaenab Djuhaepa, Lc.
NUPTK: 9936754656300012

Palu, 2 Oktober 2023


Peneliti,



Oktis Triana Dewi
NIM: 80400221016

Mengetahui,
Kepala Sekolah

UNIVERSITAS ISLAM NEGERI


ALAUDDIN
MAKASSAR

Drs. Moh Farhan
NIP: 196407081999031002

KISI-KISI INSTRUMEN TES FORMATIF

Sekolah : MAS Alkhairaat Pusat Palu
 Mata Pelajaran : Qawaid
 Siklus : I
 Materi : *Nā'ib al-fā'il* (نائب الفاعل)
 Kompetensi Dasar : 1.2 mengetahui dan memahami pola kaimat pasif dalam bahasa Arab (4 jp)

Nama : Oktis Triana Dewi
 Nim : 80400221016
 Prodi : PBA

Pertemuan 1 siklus 1

Indikator	Indikator tes	Aspek kognitif	Soal	Nomor soal	skor						
1.2.1 Menjelaskan pengertian <i>Nā'ib al-fā'il</i> 1.2.2 Mengetahui pembagian <i>Nā'ib al-fā'il</i> dengan isim <i>zāhir</i> dan <i>muḍmar</i>	Tes yang diberikan berbentuk bacaan, siswa diminta untuk menentukan <i>nā'ib al-fā'il</i> dengan menunjukkan <i>fi'ilnya</i> serta menganalisis bentuk <i>nā'ib al-fā'ilnya</i>	C4	<p>وَهُوَ مِنْ سُنَنِ الْوُضُوءِ، وَيُطْلَقُ السِّوَاكُ أَيْضًا عَلَى مَا يُسْتَاكُ بِهِ مِنْ أَرَاكِ وَنَحْوِهِ. وَالسِّوَاكُ مُسْتَحَبٌّ فِي كُلِّ حَالٍ، وَلَا يُكْرَهُ تَنْزِيلُهَا إِلَّا بَعْدَ الزَّوَالِ لِلصَّائِمِ فَرَضًا أَوْ نَفْلًا. وَيُعْسَلُ الْمَيِّتُ وَثَرًا ثَلَاثًا أَوْ خَمْسًا أَوْ أَكْثَرَ مِنْ ذَلِكَ، وَيَكُونُ فِي أَوَّلِ عَسَلِهِ سِدْرٌ أَوْ يَسُنُّ أَنْ يَسْتَعِينَ الْعَاسِلُ فِي الْعَسَلَةِ الْأَوَّلِ مِنْ عَسَلَاتِ الْمَيِّتِ بِسِدْرٍ أَوْ خِطْمِيٍّ. وَيُكْفَنُ الْمَيِّتُ ذَكَرًا كَانَ أَوْ أُنْثَى بِالْعَا كَانَ أَوْ لَا فِي ثَلَاثَةِ أَثْوَابٍ بَيْضٍ. وَيُكَبَّرُ عَلَيْهِ أَيُّ الْمَيِّتِ إِذَا صَلَّى عَلَيْهِ أَرْبَعُ تَكْبِيرَاتٍ بِتَكْبِيرَةٍ الْإِحْرَامِ، وَلَوْ كَبَّرَ خَمْسًا لَمْ تَبْطُلْ.</p> <p>Kunci jawaban:</p> <table border="1" style="width: 100%; border-collapse: collapse; margin-top: 10px;"> <thead> <tr> <th style="width: 33%;">ظاهر / ضمير</th> <th style="width: 33%;">نائب الفاعل</th> <th style="width: 33%;">فعل</th> </tr> </thead> <tbody> <tr> <td style="text-align: center;">ظَاهِرٌ</td> <td style="text-align: center;">السِّوَاكُ</td> <td style="text-align: center;">يُطْلَقُ</td> </tr> </tbody> </table>	ظاهر / ضمير	نائب الفاعل	فعل	ظَاهِرٌ	السِّوَاكُ	يُطْلَقُ	1-5	20/100
ظاهر / ضمير	نائب الفاعل	فعل									
ظَاهِرٌ	السِّوَاكُ	يُطْلَقُ									

				ضَمِيرٌ	ضَمِيرٌ هُوَ	يُسْتَأْتِكُ		
				ظَاهِرٌ	الْمَيِّتُ	وَيُعَسِّلُ		
				ظَاهِرٌ	الْمَيِّتُ	وَيُكْفِنُ		
				ضَمِيرٌ	ضَمِيرٌ هُوَ	يُكْرَهُ		
Siklus 1 Pertemuan 2								
Indikator	Indikator tes	Aspek kognitif	Soal				Nomor soal	skor
1.2.3 Mengetahui cara perubahan bentuk kalimat pasif	Tes berbentuk kalimat sempurna yang terdiri dari kata kerja, subjek, dan objek. Siswa diminta untuk menguraikan kalimat tersebut menjadi kalimat yang pasif	C2	<p>كلّ جملة من الجمل الآتية مؤلّفا من فعل وفاعل ومفعول، فأحذف الفاعل، واجعل المفعول نائبا عنه، واضبط الفعل بالشكل الكامل !</p> <p>١. قَطَعَ مُحَمَّدٌ زَهْرَةً</p> <p>٢. يَبِيعُ أَخِي كِتَابًا</p> <p>٣. قَرَأَ إِبْرَاهِيمُ جَرِيدَةً</p> <p>٤. دَفَعَ عُمَرُ عُرْبُونًا</p> <p>٥. يَكْرُمُ الْأُسْتَاذُ الْمُجْتَهِدَ</p> <p>٦. يَرْسُمُ زَيْنٌ الْمَنْظَرَ</p> <p>٧. يَسْتَغْفِرُ التَّائِبُ رَبَّنَا</p>				1-10	10/100

			<p>كُتِبَ عَلَي الدَّرْسِ ٨.</p> <p>فَتَحَ الأُسْتَاذُ البَابَ ٩.</p> <p>رَكِبَ فُلَانٌ الفَرَسَ ١٠.</p> <p>Kunci jawaban:</p> <p>٦. يُرْسِمُ المَنْظَرَ</p> <p>٧. يُسْتَعْفِرُ رَبَّنَا</p> <p>٨. كُتِبَ الدَّرْسُ</p> <p>٩. فُتِحَ البَابُ</p> <p>١٠. رَكِبَ الفَرَسَ</p>	<p>١. قُطِعَ زَهْرَةٌ</p> <p>٢. يُبَاعُ كِتَابٌ</p> <p>٣. قُرِئَ جَرِيدَةٌ</p> <p>٤. دُفِعَ عُرْبُونٌ</p> <p>٥. يُكْرَمُ المُجْتَهِدُ</p>	
--	--	--	---	---	--

Siklus : 2

Materi : *Mubtada'* dan *khobar* (باب المبتدأ و الخبر)

Kompetensi Dasar : 1.3 Mengetahui dan memahami *mubtada'* dan *khobar* dalam bahasa Arab serta *isim nakirah* dan *ma'rifah* (6 jp)

Pertemuan 1 Siklus 2						
Indikator	Indikator tes	Aspek kognitif	Soal	Nomor soal	Kunci Jawaban	skor
1.3.1 Menjelaskan Pengertian <i>mubtada'</i> dan <i>khobar</i>	Disajikan bentuk-bentuk pernyataan yang terkait dengan pembahasan bentuk kata bahasa Arab, siswa diminta untuk mengidentifikasi pernyataan yang memiliki keterkaitan dengan <i>mubtada'</i>	C1	Di bawah ini merupakan pernyataan yang terkait dengan bentuk kata bahasa Arab: 1. <i>Isim</i> yang berada di awal kalimat 2. <i>Isim</i> yang memiliki makna predikat 3. <i>Isim marfū'</i> yang terbebas dari ' <i>amil-amil lafziyyah</i> 4. Memiliki dua jenis yaitu <i>mufrad</i> dan <i>gairu mufrad</i> 5. Memiliki dua jenis yaitu <i>zāhir</i> dan <i>muḍmar</i> Pernyataan yang memiliki keterkaitan dengan pembahasan <i>mubtada'</i> adalah... a. 1, 2, dan 3 b. 1,3, dan 5 c. 2, 4, dan 5 d. 3, 4, dan 5 e. 1, 3, dan 4	1	B	10

<p>Disajikan kalimat yang lengkap, siswa diminta untuk menentukan kata yang berupa <i>mubtada'</i></p>	<p>C3</p>	<p>وَذَلِكَ عِنْدَ قَوْلِهِ إِلَّا اللَّهُ</p> <p>Yang menjadi <i>mubtada'</i> pada kalimat tersebut adalah....</p> <p>a. ذَلِكَ</p> <p>b. عِنْدَ</p> <p>c. قَوْلِهِ</p> <p>d. إِلَّا</p> <p>e. اللَّهُ</p>	<p>2</p>	<p>A</p>	<p>10</p>
<p>Disajikan kalimat yang lengkap, siswa diminta untuk menentukan kata yang menjadi <i>khabar</i></p>	<p>C3</p>	<p>وَهُوَ مُحْسِنٌ فَقَدِ اسْتَمْسَكَ بِالْعُرْوَةِ الْوُثْقَى</p> <p>Yang menjadi <i>khabar</i> pada kalimat tersebut adalah....</p> <p>a. وَهُوَ</p> <p>b. مُحْسِنٌ</p> <p>c. فَقَدِ</p> <p>d. اسْتَمْسَكَ</p> <p>e. بِالْعُرْوَةِ الْوُثْقَى</p>	<p>3</p>	<p>B</p>	<p>10</p>

<p>Disajikan bentuk-bentuk contoh <i>isim ma'rifah</i>, siswa diminta untuk mengkategorikan <i>isim ma'rifah</i> yang berupa <i>isim 'alam</i></p>	<p>C6</p>	<p>Di bawah ini merupakan contoh-contoh <i>isim ma'rifah</i></p> <p>١. الرَّجُلُ ٢. مُحَمَّدٌ ٣. عَبْدُ اللَّهِ ٤. النَّاسُ ٥. أَبُو هُرَيْرَةَ</p> <p>Tentukan <i>isim ma'rifah</i> yang berupa <i>isim 'alam</i>...</p> <p>a. 1, 2, dan 3 b. 1, 2, dan 5 c. 2, 3, dan 4 d. 2, 3, dan 5 e. 3, 4, dan 5</p>	<p>4</p>	<p>D</p>	<p>10</p>
<p>Disajikan kalimat, siswa diminta untuk menentukan bentuk <i>mubtada'</i> pada kalimat tersebut</p>	<p>C3</p>	<p>وَهُوَ يَعِظُهُ يَا بُيَّيْ لَا تُشْرِكْ بِاللَّهِ</p> <p>Bentuk <i>mubtada'</i> pada kalimat tersebut adalah...</p> <p>a. <i>Isim mauṣūl</i> b. <i>Isim isyārah</i> c. <i>Isim 'alam</i> d. <i>Isim</i> yang diawali <i>alif lam</i> e. <i>Isim ḍamir</i></p>	<p>5</p>	<p>E</p>	<p>10</p>
<p>Disajikan kalimat, siswa diminta untuk menganalisis bentuk <i>isim mauṣūl</i></p>	<p>C4</p>	<p>الَّذِي يُؤَسِّسُ فِي صُدُورِ النَّاسِ</p> <p>Bentuk <i>isim mauṣūl</i> pada kalimat tersebut menunjukkan....</p> <p>a. <i>Mufrad mużakkar</i> b. <i>Mufrad muannaṣ</i></p>	<p>6</p>	<p>A</p>	<p>10</p>

pada kalimat tersebut		c. <i>Taşniyah muzakkar</i> d. <i>Taşniyah muannaş</i> e. <i>Jama'</i>																			
Disajikan kalimat, siswa diminta untuk menentukan kata yang menjadi musyar ilaih	C3	<p>أُولَئِكَ الَّذِينَ هَآئِنِ اللَّهُ عَنْهُمْ</p> <p>Kata yang menjadi <i>musyar ilaih</i> pada kalimat tersebut adalah....</p> <p>a. أُولَئِكَ</p> <p>b. الَّذِينَ</p> <p>c. هَآئِنِ</p> <p>d. اللَّهُ</p> <p>e. عَنْهُمْ</p>	7	B	10																
Disajikan contoh-contoh isim serta bentuknya. Siswa diminta untuk membenarkan pengelompokan kata tersebut	C5	<table border="1"> <tr> <td>1</td> <td>وَأَمَّا الَّذِي بَعْضُهُ حُرٌّ</td> <td>A</td> <td>إسم اشاره</td> </tr> <tr> <td>2</td> <td>قَالَ يَا مَرْيَمُ</td> <td>B</td> <td>إسم موصول</td> </tr> <tr> <td>3</td> <td>بَطَلْتُ تِلْكَ الشَّرْكَهٗ</td> <td>C</td> <td>إسم ضمير</td> </tr> <tr> <td>4</td> <td>وَهُمَا الْعِظْمَانِ</td> <td>D</td> <td>إسم علم</td> </tr> </table> <p>Berdasarkan tabel tersebut, manakah kelompok yang cocok untuk menunjukkan contoh <i>isim ma'rifah</i>...</p> <p>a. Kolom A dan 3 b. Kolom B dan 2 c. Kolom C dan 1 d. Kolom D dan 4</p>	1	وَأَمَّا الَّذِي بَعْضُهُ حُرٌّ	A	إسم اشاره	2	قَالَ يَا مَرْيَمُ	B	إسم موصول	3	بَطَلْتُ تِلْكَ الشَّرْكَهٗ	C	إسم ضمير	4	وَهُمَا الْعِظْمَانِ	D	إسم علم	8	A	10
1	وَأَمَّا الَّذِي بَعْضُهُ حُرٌّ	A	إسم اشاره																		
2	قَالَ يَا مَرْيَمُ	B	إسم موصول																		
3	بَطَلْتُ تِلْكَ الشَّرْكَهٗ	C	إسم ضمير																		
4	وَهُمَا الْعِظْمَانِ	D	إسم علم																		

		e. Kolom C dan 3				
Disajikan kalimat, siswa diminta untuk menganalisis kata yang menjadi <i>muftada'</i>	C4	<p>ثُمَّ الْمِيَاهُ تَنْفَسِمُ عَلَىٰ أَرْبَعَةٍ أَقْسَامٍ</p> <p>Pada kalimat tersebut, kata yang menjadi <i>muftada'</i> merupakan bentuk <i>muftada'</i> berupa...</p> <p>a. <i>Isim mausūl</i> b. <i>Isim isyārah</i> c. <i>Isim 'alam</i> d. <i>Isim yang diawali alif lam</i> e. <i>Isim ḍamir</i></p>	9	D	10	
Disajikan kalimat, siswa diminta untuk menentukan <i>khavar</i>	C3	<p>وَسُجُودُ السَّهْوِ سُنَّةٌ</p> <p>Yang menjadi <i>khavar</i> pada kalimat tersebut adalah...</p> <p>a. وَسُجُودٌ b. السَّهْوِ c. وَسُجُودُ السَّهْوِ d. سُنَّةٌ e. السَّهْوِ سُنَّةٌ</p>	10	D	10	
Pertemuan 2 Siklus 2						
Indikator	Indikator tes	Aspek kognitif	Soal	Nomor soal	Kunci Jawaban	Skor
1.3.2 mengetahui	Tes berupa bacaan, siswa diminta	C3 dan C5	أَنَا أَحْمَدُ، أَنَا طَالِبٌ، أَنْظِرْ إِلَىٰ هَذِهِ الصُّورَةِ!	1-10		10/100

pembagian <i>mubtada'</i> dengan <i>isim</i> <i>zahir</i> dan <i>muḍmar</i> beserta contohnya	untuk menentukan <i>mubtada</i> pada bacaan tersebut serta memutuskan jenis <i>mubtada</i> baik berupa <i>isim zahir</i> maupun <i>muḍmar</i> dengan memberikan (√) pada tabel yang telah disediakan		<p>هَذِهِ مَدْرَسَتِي. الْمَدْرَسَةُ فِي شَارِعِ (سُوْدِرْمَان) رَقْمٌ هـ (خَمْسَةٌ).</p> <p>الْمَدْرَسَةُ كَبِيرَةٌ، هِيَ مُنَظَّمَةٌ وَجَمِيلَةٌ.</p> <p>هَذَا فَصْلٌ دِرَاسِيٌّ. الْفَصْلُ وَاسِعٌ وَجَمِيلٌ.</p> <p>أَنْظُرُ هَذِهِ سَبُّورَةً، السَّبُّورَةُ عَلَى الْحَائِطِ. هَذِهِ سَاعَةٌ، السَّاعَةُ جَمِيلَةٌ، السَّاعَةُ فَوْقَ السَّبُّورَةِ وَ الطَّبَاشِيرِ فِي الصُّنْدُوقِ.</p> <p>هَذِهِ مَكْتَبَةٌ. الْمَكْتَبَةُ كَبِيرَةٌ وَ هَذِهِ الْمَكْتَبَةُ مُنَظَّمَةٌ.</p> <p>أَنْظُرُ إِلَى مُصَلَّى الْمَدْرَسَةِ، الْمُصَلَّى نَظِيفٌ وَجَمِيلٌ.</p> <p>هَذَا مِرْحَاضٌ، الْمِرْحَاضُ نَظِيفٌ، هُوَ وَرَاءَ الْمُصَلَّى، هَذَا مِرْحَاضٌ لِالْوَالِدِ، وَهَذَا مِرْحَاضٌ لِلْبَنَاتِ.</p> <p>Kunci Jawaban:</p> <table border="1" data-bbox="913 954 1637 1359"> <thead> <tr> <th>No</th> <th>Contoh Kalimat Mubtada'</th> <th><i>isim zahir</i></th> <th><i>Isim muḍmar</i></th> </tr> </thead> <tbody> <tr> <td>1.</td> <td>أَنَا أَحْمَدُ</td> <td></td> <td>√</td> </tr> <tr> <td>2.</td> <td>أَنَا طَالِبٌ</td> <td></td> <td>√</td> </tr> <tr> <td>3.</td> <td>الْمَدْرَسَةُ كَبِيرَةٌ</td> <td>√</td> <td></td> </tr> <tr> <td>4.</td> <td>هَذَا فَصْلٌ</td> <td>√</td> <td></td> </tr> <tr> <td>5.</td> <td>الْفَصْلُ وَاسِعٌ</td> <td>√</td> <td></td> </tr> </tbody> </table>	No	Contoh Kalimat Mubtada'	<i>isim zahir</i>	<i>Isim muḍmar</i>	1.	أَنَا أَحْمَدُ		√	2.	أَنَا طَالِبٌ		√	3.	الْمَدْرَسَةُ كَبِيرَةٌ	√		4.	هَذَا فَصْلٌ	√		5.	الْفَصْلُ وَاسِعٌ	√				
No	Contoh Kalimat Mubtada'	<i>isim zahir</i>	<i>Isim muḍmar</i>																											
1.	أَنَا أَحْمَدُ		√																											
2.	أَنَا طَالِبٌ		√																											
3.	الْمَدْرَسَةُ كَبِيرَةٌ	√																												
4.	هَذَا فَصْلٌ	√																												
5.	الْفَصْلُ وَاسِعٌ	√																												

			6.	السُّبُورَةُ عَلَى الخَائِطِ	✓	
			7.	السَّاعَةُ جَمِيلَةٌ	✓	
			8.	السَّاعَةُ جَمِيلَةٌ	✓	
			9.	المَكْتَبَةُ كَبِيرَةٌ	✓	
			10.	المَرْحاضُ نَظِيفٌ	✓	

Pertemuan 3 Siklus 2

Indikator	Indikator Tes	Aspek Kognitif	Soal	Nomor Soal	Kunci Jawaban	Skor
1.3.3 Mengetahui pembagian <i>khobar</i> serta unsur-unsurnya.	Disajikan kalimat, siswa diminta untuk menentukan <i>khobar</i> pada kalimat tersebut	C3	<p>UNIVERSITAS ISLAM NEGERI</p> <p>وَعِبَارَتُهُ تَصَدَّقُ بِطَهَارَةِ الدُّوْدِ</p> <p>Yang menjadi <i>khobar</i> pada kalimat tersebut adalah...</p> <p>a. وَعِبَارَتُهُ</p> <p>b. تَصَدَّقُ</p> <p>c. بِطَهَارَةِ</p> <p>d. الدُّوْدِ</p> <p>e. بِطَهَارَةِ الدُّوْدِ</p>	1	B	10
	Disajikan bentuk-	C4	Di bawah ini merupakan bentuk-bentuk susunan	2	D	10

	<p>bentuk susunan bahasa Arab. Siswa diminta untuk mengelompokkan <i>khabar gairu mufrad</i></p>		<p>bahasa Arab</p> <p>١. نعت و منعوت ٢. جر و مجرور ٣. ظرف مظروف ٤. إضافة ٥. جملة إسمية</p> <p>Yang menjadi kelompok <i>khabar gairu mufrad</i> adalah...</p> <p>a. 1,2, dan 3 b. 1,3, dan 4 c. 2, 4, dan 5 d. 2, 3, dan 5 e. 3, 4, dan 5</p>			
	<p>Disajikan kalimat, Siswa diminta untuk menentukan kedudukan I'rab dari khabar</p>	<p>C3</p>	<p>UNIVERSITAS ISLAM NEGERI ALAUDDIN MAKASSAR</p> <p>والسَّادِسُ الْمَبْيُتُ بِمَعْنَى Kedudukan I'rab khabar pada kalimat tersebut adalah...</p> <p>a. رَفْعٌ b. نَصْبٌ c. جَرٌّ d. جَزْمٌ e. سُكُونٌ</p>	<p>3</p>	<p>A</p>	<p>10</p>

<p>1.3.4 Menunjukkan contoh jenis-jenis <i>khabar</i></p>	<p>Disajikan kalimat, siswa diminta untuk menentukan kata yang menjadi <i>khabar</i>, dan menganalisis jenis <i>khabarnya</i></p>	<p>C4</p>	<p>وَهُمُ الْمَكَاتِبُونَ كِتَابَةً صَحِيحَةً</p> <p>Yang menjadi <i>khabar</i> pada kalimat tersebut merupakan jenis <i>khabar</i>....</p> <ol style="list-style-type: none"> <i>Khabar mufrad</i> <i>Khabar gairu mufrad</i> <i>Khabar gairu mufrad</i> yang berupa <i>jumlah ismiyyah</i> <i>Khabar gairu mufrad</i> yang berupa <i>jumlah fi'liyyah</i> <i>Khabar</i> yang berupa <i>zaraf</i> 	<p>4</p>	<p>A</p>	<p>10</p>
	<p>Disajikan kalimat, siswa diminta untuk menganalisis jenis <i>khabar</i> pada kalimat tersebut</p>	<p>C4</p>	<p>وَالنَّفَاسُ هُوَ الدَّمُ الْخَارِجُ عَقِبَ الْوِلَادَةِ</p> <p>Yang menjadi <i>khabar</i> pada kalimat tersebut merupakan jenis <i>khabar</i>....</p> <ol style="list-style-type: none"> <i>Khabar mufrad</i> <i>Khabar gairu mufrad</i> <i>Khabar gairu mufrad</i> yang berupa <i>jumlah ismiyyah</i> <i>Khabar gairu mufrad</i> yang berupa <i>jumlah fi'liyyah</i> <i>Khabar</i> yang berupa <i>zaraf</i> 	<p>5</p>	<p>C</p>	<p>10</p>
	<p>Disajikan kalimat, siswa diminta untuk menentukan <i>khabar</i> yang berupa <i>jumlah fi'liyyah</i></p>	<p>C3</p>	<p>وَجُلُودُ الْمَيِّتَةِ كُلُّهَا تَطْهَرُ بِالِدِّبَاغِ</p> <p>Kata yang menunjukkan <i>khabar gairu mufrad</i> berupa <i>jumlah fi'liyyah</i> adalah...</p> <ol style="list-style-type: none"> وَجُلُودُ 	<p>6</p>	<p>D</p>	<p>10</p>

		b. الْمَيْتَةِ c. كُلُّهَا d. تَطَهَّرُ e. بِالذَّبَاغِ			
Disajikan kalimat, siswa diminta untuk menganalisis jenis khabar pada kalimat tersebut	C4	وَالثَّلَاثُ عِنْدَ الْقِيَامِ إِلَى الصَّلَاةِ Yang menjadi <i>khabar</i> pada kalimat tersebut merupakan jenis <i>khabar</i> a. <i>Khabar mufrad</i> b. <i>Khabar gairu mufrad</i> c. <i>Khabar gairu mufrad</i> yang berupa <i>jumlah ismiyyah</i> d. <i>Khabar gairu mufrad</i> yang berupa <i>jumlah fi'liyyah</i> e. <i>Khabar</i> yang berupa <i>zaraf</i>	7	E	10
Disajikan kalimat, siswa diminta untuk menganalisa alasan kata tertentu menjadi <i>khabar</i>	C4	وَوَقَّتْ غُسْلَهَا مِنَ الْفَجْرِ الثَّانِي kata yang digaris bawah pada kalimat tersebut adalah <i>khabar</i> . Alasan kata tersebut merupakan <i>khabar</i> adalah.. a. Karena berupa <i>jumlah ismiyyah</i> b. Karena berupa <i>jar majrūr</i> c. Karena berupa <i>isim mufrad</i> d. Karena berupa <i>zaraf mazrūf</i> e. Karena berupa <i>jumlah fi'liyyah</i>	8	B	10
Disajikan kalimat,	C4	وَكَفَّارَةُ الْيَمِينِ هُوَ مُخَيَّرٌ فِيهَا	9	A	10



<p>siswa diminta untuk menganalisa alasan kata tertentu menjadi <i>khabar</i></p>		<p>kata yang digaris bawah pada kalimat tersebut adalah <i>khabar</i>. Alasan kata tersebut merupakan <i>khabar</i> adalah..</p> <ol style="list-style-type: none"> Karena berupa <i>jumlah ismiyyah</i> Karena berupa <i>jar majrūr</i> Karena berupa <i>isim mufrad</i> Karena berupa <i>zaraf mazrūf</i> Karena berupa <i>jumlah fi'liyyah</i> 			
<p>Disajikan kalimat, siswa diminta untuk menganalisa alasan kata tertentu menjadi <i>khabar</i></p>	<p>C4</p>	<p>وَوَقْتُهَا بَيْنَ صَلَاةِ الْعِشَاءِ وَ طُلُوعِ الْفَجْرِ</p> <p>kata yang digaris bawah pada kalimat tersebut adalah <i>khabar</i>. Alasan kata tersebut merupakan <i>khabar</i> adalah..</p> <ol style="list-style-type: none"> Karena berupa <i>jumlah ismiyyah</i> Karena berupa <i>jar majrūr</i> Karena berupa <i>isim mufrad</i> Karena berupa <i>zaraf mazrūf</i> Karena berupa <i>jumlah fi'liyyah</i> 	<p>10</p>	<p>D</p>	<p>10</p>

Siklus : 3

Materi : 'Amil-'amil yang memasuki *mubtada*' dan *khavar* (باب العوامل الدخلة على المبتدأ و الخبر)

Kompetensi Dasar : 1.4 mengetahui dan memahami 'amil-'amil yang memasuki *mubtada*' dan *khavar* (6 jp)

Pertemuan 1 Siklus 3						
Indikator	Indikator tes	Aspek kognitif	Soal	Nomor soal	Kunci Jawaban	skor
1.3.1 Menyebutkan kaidah <i>kāna wa akhwātuhā</i>	Siswa diminta untuk menyebutkan kaidah <i>kāna wa akhwātuhā</i>	C1	Di bawah ini yang merupakan kaidah <i>kāna wa akhwātuhā</i> adalah... a. ترفع الإسم و تنصب الخبر b. تنصب الإسم و ترفع الخبر c. تنصب المفعولين d. ترفع المفعولين	1	A	10
	Disajikan kalimat, siswa diminta untuk menentukan kata yang menjadi 'amil <i>nawāsikh</i>	C3	وَلَوْ كَانَ الْحَرِيفُ مَجْسًا Pada kalimat tersebut, yang menjadi 'amil <i>nawāsikh</i> adalah.... a. وَلَوْ b. كَانَ c. الْحَرِيفُ	2	B	10


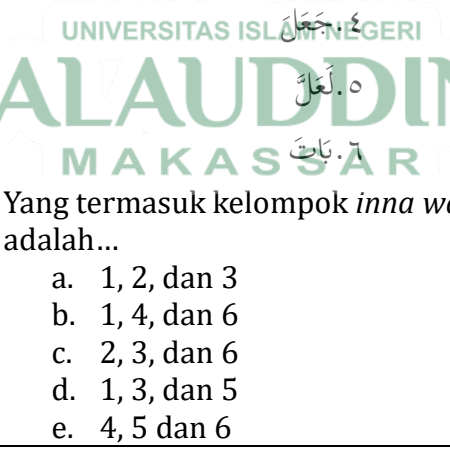
			<p>d. نَجَسًا</p> <p>e. الْحَرِيفُ نَجَسًا</p>			
1.3.2. Menyebutkan saudara-saudara <i>kāna</i>	Disajikan kelompok <i>kāna</i> , <i>inna</i> , dan <i>ẓanna</i> . Siswa diminta untuk mengelompokkan saudara-saudara <i>kāna</i>	C4	 <p> ٤. لَيْسَ ٥. خَالَ ٦. أَضْحَى ١. أَصْبَحَ ٢. كَانَّ ٣. لَعَلَّ </p> <p>Yang termasuk kelompok <i>kāna wa akhwātuhā</i> adalah...</p> <p>a. 1, 2, dan 3 b. 1, 4, dan 6 c. 2, 3, dan 6 d. 1, 3, dan 5 e. 4, 5 dan 6</p>	3	B	10
	Disajikan kelompok <i>kāna</i> , <i>inna</i> , dan <i>ẓanna</i> . Siswa diminta untuk mengelompokkan saudara-saudara <i>kāna</i>	C4	 <p> ٤. بَاتَ ٥. أَمْسَى ٦. مَا دَامَ ١. رَأَى ٢. لَكِنَّ ٣. وَجَدَ </p> <p>Yang termasuk kelompok <i>kāna wa akhwātuhā</i> adalah...</p> <p>a. 1, 2, dan 3 b. 1, 4, dan 6 c. 2, 3, dan 6 d. 1, 3, dan 5</p>	4	E	10

			e. 4, 5 dan 6			
1.3.3 Mengetahui cara perubahan bentuk <i>isim mubtada'</i> yang dimasuki <i>kāna wa akhwātuhā</i>	Disajikan kalimat, siswa diminta untuk menerapkan kaidah <i>kāna</i> yang tepat pada kalimat tersebut	C3	<p>اللَّهُ سَمِيعٌ</p> <p>Pada kalimat tersebut, ketika dimasuki كان akan berubah mejadi...</p> <p>a. كَانَ اللَّهُ سَمِيعٌ</p> <p>b. كَانَ اللَّهُ سَمِيعٌ</p> <p>c. كَانَ اللَّهُ سَمِيعًا</p> <p>d. كَانَ اللَّهُ سَمِيعًا</p> <p>e. كَانَ اللَّهُ سَمِيعًا</p>	5	C	10
	Disajikan kalimat, siswa diminta untuk menentukan harakat yang tepat sesuai dengan kaidah <i>kāna wa akhwātuhā</i>	C3	<p>UNIVERSITAS ISLAM NEGERI</p> <p>ALAUDDIN</p> <p>MAKASSAR</p> <p>وأصبح العبد فقيرا إلى رحمتك</p> <p>Harakat yang sesuai dengan ketentuan kaidah <i>kāna wa akhwātuhā</i> pada kalimat tersebut adalah...</p> <p>a. وَأَصْبَحَ الْعَبْدُ فَقِيرًا إِلَى رَحْمَتِكَ</p> <p>b. وَأَصْبَحَ الْعَبْدُ فَقِيرٌ إِلَى رَحْمَتِكَ</p> <p>c. وَأَصْبَحَ الْعَبْدِ فَقِيرٌ إِلَى رَحْمَتِكَ</p> <p>d. وَأَصْبَحَ الْعَبْدُ فَقِيرٍ إِلَى رَحْمَتِكَ</p>	6	A	10

		e. وَأَصْبَحَ الْعَبْدَ فَقَبِّرْ إِلَى رَحْمَتِكَ			
Disajikan kalimat, siswa diminta untuk menentukan kata yang menjadi <i>khabar</i> pada kalimat tersebut	C3	 <p>وَيَصِيرُ الْأَدْمِيُّ الْمُؤَجَّجُ فِيهِ جُنْبًا</p> <p>Pada kalimat tersebut, kata yang menjadi <i>khabar</i> adalah...</p> <p>a. وَيَصِيرُ b. الْأَدْمِيُّ c. الْمُؤَجَّجُ d. فِيهِ e. جُنْبًا</p>	7	E	10
Disajikan kalimat, siswa diminta untuk menentukan kata yang menjadi <i>isim</i> pada kalimat tersebut	C3	 <p>ظَلَّ وَجْهَهُ مُسْوَدًّا وَهُوَ كَظِيمٌ</p> <p>Pada kalimat tersebut, kata yang menjadi <i>isim</i> adalah...</p> <p>a. ظَلَّ b. وَجْهَهُ c. مُسْوَدًّا d. وَهُوَ</p>	8	B	10

		e. كَظِيمٌ			
Disajikan beberapa kalimat, siswa diminta memutuskan penggunaan kaidah <i>kāna wa akhwātuhā</i> yang tepat pada kalimat yang ada	C5	<p>1. كَانَتِ الصَّلَاةُ فَرَضٌ</p> <p>2. وَتَكُونُ النَّيَّةُ مَقْرُونَةً</p> <p>3. وَلَيْسَ الظِّلُّ عَدَدَ الشَّمْسِ</p> <p>4. وَأَصْبَحَ طَالِي الْعِلْمِ</p> <p>5. مَا دَامَتِ الرُّوحُ ثَابِتَةً</p> <p>Berdasarkan kalimat-kalimat di atas, manakah kalimat yang mengandung kaidah <i>kāna wa akhwātuhā</i> yang tepat...</p> <p>a. 1, 2, dan 3</p> <p>b. 1, 4, dan 5</p> <p>c. 2, 3, dan 4</p> <p>d. 2, 3, dan 5</p> <p>e. 3, 4, dan 5</p>	9	D	10
Disajikan kalimat yang tidak diberikan harakat, siswa diminta untuk menentukan <i>isimnya kāna</i> pada kalimat tersebut	C3	<p>أَنْ لَا يَكُونَ الْقَاتِلُ وَالِدًا لِلْمَقْتُولِ</p> <p>٥ ٤ ٣ ٢ ١</p> <p>Pada kalimat tersebut, kata yang menunjukkan <i>isimnya kāna</i> terdapat pada nomor.....</p> <p>a. 1</p> <p>b. 2</p> <p>c. 3</p>	10	C	10


			d. 4 e. 5			
Pertemuan 2 Siklus 3						
Indikator	Indikator Tes	Aspek Kognitif	Soal	Nomor Soal	Kunci Jawaban	Skor
1.3.1 Menyebutkan kaidah <i>Inna wa akhwātuhā</i>	Siswa diminta untuk menyebutkan kaidah <i>Inna wa akhwātuhā</i>	C1	Di bawah ini yang merupakan kaidah <i>inna wa akhwātuhā</i> adalah... a. ترفع الإسم و تنصب الخبر b. تنصب الإسم و ترفع الخبر c. تنصب المفعولين d. ترفع المفعولين e. NIVERSITAS ISLAM NEGERI	1	B	10
	Disajikan kalimat, siswa diminta untuk menentukan kata yang menjadi ' <i>āmil nawāsikh</i>	C3	وَأَنَّ اللَّهَ شَدِيدُ الْعَذَابِ Pada kalimat tersebut, yang menjadi ' <i>āmil nawāsikh</i> adalah.... a. وَ b. أَنَّ c. الله d. شَدِيدُ	2	B	10

			e. الْعَذَابِ			
1.3.2 Menyebutkan saudara-saudara <i>Inna</i>	Disajikan kelompok <i>kaāna</i> , <i>inna</i> , dan <i>ḡanna</i> . Siswa diminta untuk mengelompokkan saudara-saudara <i>inna</i>	C4	 <p> ٤. اَيْتٌ ٥. عَلِيمٌ ٦. لَكِنَّ </p> <p> ١. كَانَنَّ ٢. صَارَ ٣. اَمْسَى </p> <p>Yang termasuk kelompok <i>inna wa akhwātuhā</i> adalah...</p> <p>a. 1, 2, dan 3 b. 1, 4, dan 6 c. 2, 3, dan 6 d. 1, 3, dan 5 e. 4, 5 dan 6</p>	3	B	10
	Disajikan kelompok <i>kaāna</i> , <i>inna</i> , dan <i>ḡanna</i> . Siswa diminta untuk mengelompokkan saudara-saudara <i>inna</i>	C4	 <p> ٤. جَعَلَنَّ ٥. لَعَلَّ ٦. بَاتَ </p> <p> ١. اَنَّ ٢. خَالَ ٣. اِنَّ </p> <p>Yang termasuk kelompok <i>inna wa akhwātuhā</i> adalah...</p> <p>a. 1, 2, dan 3 b. 1, 4, dan 6 c. 2, 3, dan 6 d. 1, 3, dan 5 e. 4, 5 dan 6</p>	4	D	10

<p>1.3.3 Mengetahui cara perubahan bentuk <i>isim mubtada'</i> yang dimasuki <i>inna wa akhwātuhā</i></p>	<p>Disajikan kalimat, siswa diminta untuk menerapkan kaidah <i>inna wa akhwātuhā</i> yang tepat pada kalimat tersebut</p>	<p>C3</p>	<p style="text-align: right;">رَزِيدٌ قَائِمٌ</p> <p>Pada kalimat tersebut, ketika dimasuki إِنَّ akan berubah mejadi....</p> <p>a. إِنَّ رَزِيدٌ قَائِمٌ</p> <p>b. إِنَّ رَزِيدًا قَائِمًا</p> <p>c. إِنَّ رَزِيدًا قَائِمٌ</p> <p>d. إِنَّ رَزِيدًا قَائِمًا</p> <p>e. إِنَّ رَزِيدًا قَائِمٌ</p>	<p>5</p>	<p>C</p>	<p>10</p>
	<p>Disajikan kalimat, siswa diminta untuk menentukan harakat yang tepat sesuai dengan kaidah <i>inna wa akhwātuhā</i></p>	<p>C3</p>	<p style="text-align: right;">إِنَّ اللَّهَ لَطِيفٌ حَبِيرٌ</p> <p>Harakat yang sesuai dengan ketentuan kaidah <i>inna wa akhwātuhā</i> pada kalimat tersebut adalah...</p> <p>a. إِنَّ اللَّهَ لَطِيفٌ حَبِيرٌ</p> <p>b. إِنَّ اللَّهَ لَطِيفٌ حَبِيرٌ</p> <p>c. إِنَّ اللَّهَ لَطِيفًا حَبِيرٌ</p> <p>d. إِنَّ اللَّهَ لَطِيفًا حَبِيرٌ</p> <p>e. إِنَّ اللَّهَ لَطِيفٌ حَبِيرٌ</p>	<p>6</p>	<p>B</p>	<p>10</p>



<p>Disajikan kalimat, siswa diminta untuk menentukan kata yang menjadi <i>khabar</i>nya <i>inna</i></p>	<p>C3</p>	<p>فَكَأَنَّ الْمُسْتَنْجِيَّ يَقْطَعُ بِهِ الْأَدَى</p> <p>Pada kalimat tersebut, kata yang menjadi <i>khabar</i> <i>كَأَنَّ</i> adalah...</p> <p>a. فَكَأَنَّ</p> <p>b. الْمُسْتَنْجِيَّ</p> <p>c. يَقْطَعُ</p> <p>d. بِهِ</p> <p>e. الْأَدَى</p>	<p>7</p>	<p>C</p>	<p>10</p>
<p>Disajikan kalimat, siswa diminta untuk menentukan kata yang menjadi <i>isim</i>nya <i>inna</i> pada kalimat tersebut</p>	<p>C3</p>	<p>إِنَّ تَرَكَ اسْتَقْبَاهِمَا وَاسْتَدْبَارَهُمَا سَوَاءً</p> <p>Pada kalimat tersebut, kata yang menjadi <i>isim</i> <i>إِنَّ</i> adalah...</p> <p>a. تَرَكَ</p> <p>b. سَوَاءً</p> <p>c. وَاسْتَدْبَارَهُمَا</p> <p>d. إِنَّ</p> <p>e. اسْتَقْبَاهِمَا</p>	<p>8</p>	<p>A</p>	<p>10</p>

<p>Disajikan beberapa kalimat, siswa diminta memutuskan penggunaan kaidah <i>inna wa akhwātuhā</i> yang tepat pada kalimat yang ada</p>	<p>C5</p>	<p> ١. كَأَنَّ زَيْدًا أَسَدًا ٢. لَكِنَّ الْكُفَّارَ مَلْعُونِينَ ٣. إِنَّ اللَّهَ شَدِيدُ الْعِقَابِ ٤. كَيْتَ مُحَمَّدًا حَاضِرًا ٥. لَعَلَّ الْعَدُوَّ قَادِمًا </p> <p>Berdasarkan kalimat-kalimat di atas, manakah kalimat yang mengandung kaidah <i>inna wa akhwātuhā</i> yang tepat...</p> <p>a. 1, 2, dan 3 b. 1, 4, dan 5 c. 2, 3, dan 4 d. 2, 3, dan 5 e. 3, 4, dan 5</p>	<p>9</p>	<p>E</p>	<p>10</p>
<p>Disajikan kalimat yang tidak diberikan harakat, siswa diminta untuk menentukan <i>isimnya inna</i> pada kalimat tersebut</p>	<p>C3</p>	<p> وَلَعَلَّ قَوْلَهُ "الطَّاهِرِينَ" مُنْتَزِعٌ مِنْ قَوْلِهِ تَعَالَى ١ ٢ ٣ ٤ ٥ </p> <p>Pada kalimat tersebut, kata yang menunjukkan <i>isimnya inna</i> terdapat pada nomor....</p> <p>a. 1 b. 2 c. 3 d. 4 e. 5</p>	<p>10</p>	<p>B</p>	<p>10</p>
<p>Pertemuan 3 Siklus 3</p>					

Indikator	Indikator Tes	Aspek Kognitif	Soal	Nomor Soal	Kunci jawaban	Skor
1.3.1 Menyebutkan kaidah <i>ẓanna wa akhwātuhā</i>	Siswa diminta untuk menyebutkan kaidah <i>ẓanna wa akhwātuhā</i>	C1	Di bawah ini yang merupakan kaidah <i>ẓanna wa akhwātuhā</i> adalah... a. ترفع الإسم و تنصب الخبر b. تنصب الإسم و ترفع الخبر c. تنصب المفعولين d. ترفع المفعولين	1	C	10
	Disajikan kalimat, siswa diminta untuk menentukan kata yang menjadi ' <i>āmil nawāsikh</i>	C3	 <p>وَ اتَّخَذَ اللَّهُ إِبْرَاهِيمَ خَلِيلًا</p> Pada kalimat tersebut, yang menjadi ' <i>āmil nawāsikh</i> adalah.... a. اِتَّخَذَ b. اِتَّخَذَ c. اللّٰهُ d. إِبْرَاهِيمَ e. خَلِيلًا	2	B	10
1.3.2 Menyebutkan saudara-saudara <i>Ẓanna</i>	Disajikan kelompok <i>kaṅna, inna, dan ẓanna</i> . Siswa diminta	C4	٤. وَجَدَ ١. خَالَ ٥. لَيْسَ ٢. لَعَلَّ	3	B	10

	untuk mengelompokkan saudara-saudara <i>ẓanna</i>		<p>٦. جَعَلَ ٣. بَاتَ</p> <p>Yang termasuk kelompok <i>ẓanna wa akhwātuhā</i> adalah...</p> <p>a. 1, 2, dan 3 b. 1, 4, dan 6 c. 2, 3, dan 6 d. 1, 3, dan 5 e. 4, 5 dan 6</p>			
	Disajikan kelompok <i>kaṅna</i> , <i>inna</i> , dan <i>ẓanna</i> . Siswa diminta untuk mengelompokkan saudara-saudara <i>ẓanna</i>	C4	<p>٤. أَضْحَى ١. رَأَى</p> <p>٥. زَعَمَ ٢. لَكِنَّ</p> <p>٦. أَنَّ ٣. حَسِبَ</p> <p>Yang termasuk kelompok <i>ẓanna wa akhwātuhā</i> adalah...</p> <p>a. 1, 2, dan 3 b. 1, 4, dan 6 c. 2, 3, dan 6 d. 1, 3, dan 5 e. 4, 5 dan 6</p>	4	D	10
1.3.3 Mengetahui cara perubahan bentuk <i>isim mubtada'</i> yang dimasuki <i>ẓanna wa akhwātuhā</i>	Disajikan kalimat, siswa diminta untuk menerapkan kaidah <i>ẓanna wa akhwātuhā</i> yang tepat pada kalimat tersebut	C3	<p>رَيْدٌ مُنْطَلِقٌ</p> <p>Pada kalimat tersebut, ketika dimasuki ظَنَّتُ akan berubah mejadi....</p> <p>a. ظَنَّتُ رَيْدٌ مُنْطَلِقٌ b. ظَنَّتُ رَيْدٌ مُنْطَلِقًا</p>	5	D	10

			<p>c. ظَنَنْتُ زَيْدًا مُنْطَلِقًا</p> <p>d. ظَنَنْتُ زَيْدًا مُنْطَلِقًا</p> <p>e. ظَنَنْتُ زَيْدٍ مُنْطَلِقًا</p>			
Disajikan kalimat, siswa diminta untuk menentukan harakat yang tepat sesuai dengan kaidah <i>ḥanna wa akhwātuhā</i>	C3	<p>زَعَمْتُ السَّفَرَ سَهْلًا</p> <p>Harakat yang sesuai dengan ketentuan kaidah <i>ḥanna wa akhwātuhā</i> pada kalimat tersebut adalah...</p> <p>a. زَعَمْتُ السَّفَرَ سَهْلًا</p> <p>b. زَعَمْتُ السَّفَرَ سَهْلًا</p> <p>c. زَعَمْتُ السَّفَرَ سَهْلًا</p> <p>d. زَعَمْتُ السَّفَرَ سَهْلًا</p> <p>e. زَعَمْتُ السَّفَرَ سَهْلًا</p>	6	B	10	
Disajikan kalimat, siswa diminta untuk menentukan kata yang menjadi <i>ḥabarnya ḥanna</i>	C3	<p>وَمَا أَظُنُّ السَّاعَةَ قَائِمَةً</p> <p>Pada kalimat tersebut, kata yang menjadi <i>ḥabar</i> أَظُنُّ adalah...</p> <p>a. وَ</p> <p>b. مَا</p> <p>c. أَظُنُّ</p> <p>d. السَّاعَةَ</p>	7	E	10	

		e. قَائِمَةٌ			
Disajikan kalimat, siswa diminta untuk menentukan kata yang menjadi isimnya <i>ḥanna</i>	C3	 <p>وَجَدْتُ الصَّلَاحَ سِرَّ النَّجَاحِ</p> <p>Pada kalimat tersebut, kata yang menjadi <i>isim</i> وجدت adalah...</p> <p>a. وَجَدْتُ</p> <p>b. الصَّلَاحَ</p> <p>c. سِرَّ</p> <p>d. النَّجَاحِ</p> <p>e. سِرَّ النَّجَاحِ</p>	8	B	10
Disajikan beberapa kalimat, siswa diminta memutuskan penggunaan kaidah <i>ḥanna wa akhwātuhā</i> yang tepat pada kalimat yang ada	C5	 <p>١. خِلْتُ الشَّجَرَةَ مُثْمِرَةً</p> <p>٢. حَسِبْتُ الْعَمَلَ شَأْفَاءً</p> <p>٣. رَأَيْتَ الْحَقَّ مُنْتَصِرًا</p> <p>٤. جَعَلْتُ الْحَشَبُ بَابًا</p> <p>٥. ظَنَنْتُ الْفَجْرَ قَرِيبًا</p> <p>Berdasarkan kalimat-kalimat di atas, manakah kalimat yang mengandung kaidah <i>ḥanna wa</i></p>	9	D	10

SKOR LEMBAR OBSERVASI PENELITIAN TINDAKAN KELAS

No	Aspek yang diamati	PERTEMUAN							
		1	2	3	4	5	6	7	8
A. Kegiatan Pendahuluan									
1	Membangun sikap religius sesuai dengan ajaran agama yang dianutnya	4	3	4	4	4	4	4	4
2	Membangun motivasi peserta didik untuk belajar	3	2	3	1	3	3	4	4
3	Memberikan apersepsi dengan cara menghubungkan materi pembelajaran dengan pengalaman peserta didik	3	2	2	2	2	3	2	2
4	Menyampaikan tujuan pembelajaran, dan kompetensi yang harus dicapai oleh peserta didik	3	2	3	4	4	4	4	4
5	Menyampaikan langkah-langkah kegiatan pembelajaran dan kompetensi yang akan dinilai	4	4	2	3	4	4	4	4
B. Kegiatan Inti									
B1 Penguasaan Materi Pembelajaran									
6	Kemampuan menyesuaikan materi pembelajaran dengan tujuan pembelajaran	3	2	3	4	4	4	4	4
7	Kemampuan mengkaitkan materi pembelajaran dengan pengetahuan lain yang relevan dengan kehidupan sehari-hari.	3	1	2	3	3	2	3	4
8	Menyajikan pembahasan materi pembelajaran dengan tepat dan lengkap sesuai dengan konsep yang benar.	3	3	3	4	4	4	4	4
9	Menyajikan materi secara sistematis (dari materi mudah ke yang sulit, dari materi sederhana ke yang kompleks, dari materi konkrit ke abstrak atau sebaliknya) sesuai dengan kompetensi yang akan dicapai peserta didik.	3	3	4	4	4	4	4	4
B2 Implementasi Pembelajaran									
10	Melaksanakan pembelajaran mengikuti kerangka RPP.	4	4	4	2	4	3	4	4

11	Menerapkan gamifikasi pada pembelajaran dengan membagi siswa ke dalam beberapa kelompok	4	4	4	4	4	4	4	4
12	Pembelajaran yang dilaksanakan bersifat interaktif yang mendorong munculnya interaksi multi-arah, yaitu antarpeserta didik, peserta didik dengan guru, dan peserta didik dengan sumber belajar, serta peserta didik dengan lingkungan belajar sehingga memiliki kemampuan komunikatif dan kerjasama yang baik	3	3	3	3	4	4	4	4
13	Pembelajaran yang dilaksanakan bersifat inspiratif dan multifaset (variasi proses berpikir C1-C6) untuk memunculkan kebiasaan positif peserta didik yaitu terbangunnya karakter dan berkembangnya <i>Higher Order Thinking Skills (HOTS)</i> atau Keterampilan Berpikir Tingkat Tinggi (KeBiTT) peserta didik.	2	2	3	4	3	4	3	4
14	Pembelajaran yang dilaksanakan menarik, menyenangkan, dan membelajarkan lebih lanjut	3	4	4	3	2	4	4	4
15	Pembelajaran yang dilaksanakan memotivasi peserta didik untuk berpartisipasi aktif dan bermakna (<i>meaningfull</i>)	3	4	4	3	2	4	4	4
16	Guru menerapkan teknik bertanya dengan tidak memunculkan jawaban serempak (<i>chorus answer</i>) dari peserta didik	3	3	4	4	1	3	4	4
17	Guru mendorong peserta didik untuk mengembangkan keterampilan bertanya untuk membangun kebiasaan mencari tahu (<i>inquisiveness</i>)	3	4	3	4	2	3	4	4
18	Guru selalu mencatat skor dari tiap-tiap kelompok ketika menjawab pertanyaan	3	4	4	4	4	4	4	4
B3	Pemanfaatan Media Pembelajaran								
19	Menunjukkan keterampilan dalam menggunakan media pembelajaran	4	3	4	4	4	4	4	4
20	Media pembelajaran digunakan secara efektif	3	3	4	4	4	4	4	4
21	Melibatkan peserta didik dalam pemanfaatan media pembelajaran	3	3	4	3	4	4	4	4

22	Media pembelajaran yang digunakan mampu menghasilkan pesan yang menarik dan mengesankan	3	4	4	3	3	4	4	4
B4	Interaksi dengan Peserta Didik								
23	Guru menumbuhkan partisipasi aktif peserta didik melalui interaksi antar peserta didik, peserta didik dengan guru, peserta didik dengan media dan sumber belajar	4	2	3	4	3	4	4	4
24	Guru memberikan respon positif terhadap partisipasi peserta didik	4	4	3	4	3	4	4	3
25	Guru menunjukkan sikap terbuka terhadap respons peserta didik	4	4	3	4	3	4	4	4
26	Guru menunjukkan hubungan pribadi yang kondusif dan konstruktif	3	2	3	4	3	4	4	3
27	Menumbuhkan keceriaan dan antusiasme peserta didik dalam pembelajaran	3	3	3	4	3	4	3	4
B5	Penggunaan Bahasa yang Benar dan Tepat dalam Pembelajaran								
28	Menggunakan bahasa Indonesia yang baik, benar, dan kontekstual	2	3	3	4	3	1	4	3
29	Menggunakan pilihan kata yang mudah dipahami oleh peserta didik	3	4	4	4	4	4	4	4
C	Kegiatan Penutup								
30	Membuat rangkuman dan/atau kesimpulan dengan melibatkan peserta didik	3	4	2	3	4	4	4	4
31	Melaksanakan penilaian pembelajaran (secara lisan/tertulis)	4	4	4	2	4	4	4	4
32	Mengumpulkan hasil kerja peserta didik sebagai bahan portofolio	4	4	4	4	4	4	4	4
33	Memberikan tindak lanjut hasil penilaian kelompok yang telah dilakukan	4	4	4	4	4	4	4	4
34	Melakukan refleksi pembelajaran (kebermaknaan pembelajaran untuk perkembangan pribadi peserta didik)	4	3	3	4	4	3	3	4
Total		112	108	114	119	115	125	130	131

Keterangan: 4 (Sangat Baik), 3 (Baik), 2 (Cukup), dan 1 (Tidak Baik)

DAFTAR NILAI HASIL BELAJAR QAWAID PRA-SIKLUS

No	Nama	Nilai	Keterangan	
			Tuntas	Tidak Tuntas
1	A	60		√
2	AS	65		√
3	AN	60		√
4	BL	50		√
5	CP	70		√
6	CM	50		√
7	CA	85	√	
8	F	70		√
9	FRQ	60		√
10	FA	60		√
11	HS	50		√
12	KN	80	√	
13	LM	70		√
14	M	70		√
15	MS	85	√	
16	NIS	80	√	
17	NR	80	√	
18	NF	60		√
19	NR	90	√	
20	NW	60		√
21	PS	60		√
22	R	60		√
23	S	60		√
24	SNN	50		√
25	SF	60		√
26	SDD	50		√
27	SRS	70		√
28	SA	70		√
29	SC	70		√
30	ZM	80	√	
31	NAT	85	√	
Jumlah		2070	8	23
Rata-Rata		66,67		
Nilai Tertinggi		90		
Nilai Terendah		50		
Presentase Ketuntasan		26%		

DAFTAR NILAI TES FORMATIF QAWAID

NO	NAMA SISWA	NILAI PER-PERTEMUAN							
		1	2	3	4	5	6	7	8
1	A	60	s	90	70	80	90	80	80
2	AS	70	70	90	100	60	90	100	90
3	AN	50	60	70	100	80	90	100	100
4	BL	60	25	70	70	80	80	80	80
5	CP	65	50	80	100	90	90	100	100
6	CM	30	25	50	80	80	80	100	100
7	CA	85	80	90	80	80	100	100	90
8	F	65	70	90	100	80	80	90	100
9	FRQ	50	50	90	100	80	80	90	100
10	FA	s	55	s	50	40	60	70	80
11	HS	35	40	80	45	80	80	80	80
12	KN	80	85	90	100	80	90	90	100
13	LM	60	30	80	100	80	90	90	100
14	M	60	60	90	80	80	60	80	90
15	MS	85	80	80	95	80	90	70	90
16	NIS	80	80	90	80	80	80	80	100
17	NR	s	65	70	85	60	90	i	60
18	NF	60	50	70	100	100	90	80	90
19	NR	80	s	90	100	80	100	90	100
20	NW	60	80	a	100	60	s	70	100
21	PS	i	65	50	70	80	90	100	80
22	R	s	a	50	25	a	90	90	100
23	S	a	s	60	30	40	50	70	80
24	SNN	20	s	70	a	30	50	80	70
25	SF	40	15	50	70	80	80	100	90
26	SDD	30	10	70	40	80	60	90	80
27	SRS	70	75	90	100	50	80	70	70
28	SA	70	75	80	85	60	40	80	80
29	SC	70	85	80	35	80	80	100	80
30	ZM	75	80	90	90	80	100	90	100
31	NAT	80	80	90	50	100	90	100	100
	Jumlah Tuntas	7	10	18	19	22	24	25	29
	Jumlah Tidak Tuntas	19	16	11	11	8	6	5	2
	Tidak Hadir	5	5	2	1	1	1	1	0

Materi:

- 1 **Pengertian Naibul Fail dan pembagian naibul fail**
- 2 **Cara perubahan bentuk kalimat pasif**
- 3 **Pengertian muftada' khabar dan isim ma'rifah**
- 4 **Pembagian muftada' berupa isim zahir dan mudmar**
- 5 **Khabar dan unsur-unsurnya**
- 6 **Kaidah kâna wa akhwâtuhâ**
- 7 **Kaidah inna kâna wa akhwâtuhâ**
- 8 **Kaidah zanna wa akhwâtuhâ**

DOKUMENTASI PELAKSANAAN PEMBELAJARAN



Pelaksanaan pembelajaran dengan menggunakan fitur *presentation*



Pelaksanaan pembelajaran dengan menggunakan fitur video



Pelaksanaan pembelajaran dengan menggunakan fitur *gamification*



Kerja sama siswa dalam melaksanakan penerapan gamifikasi



Pemberian *reward* dan cindramata kepada siswa dan guru pengampu *qawā'id*



Foto Bersama siswa dan guru pengampu *qawā'id* dan

GAMBARAN FITUR PRESENTATION PADA WEB GENIALLY

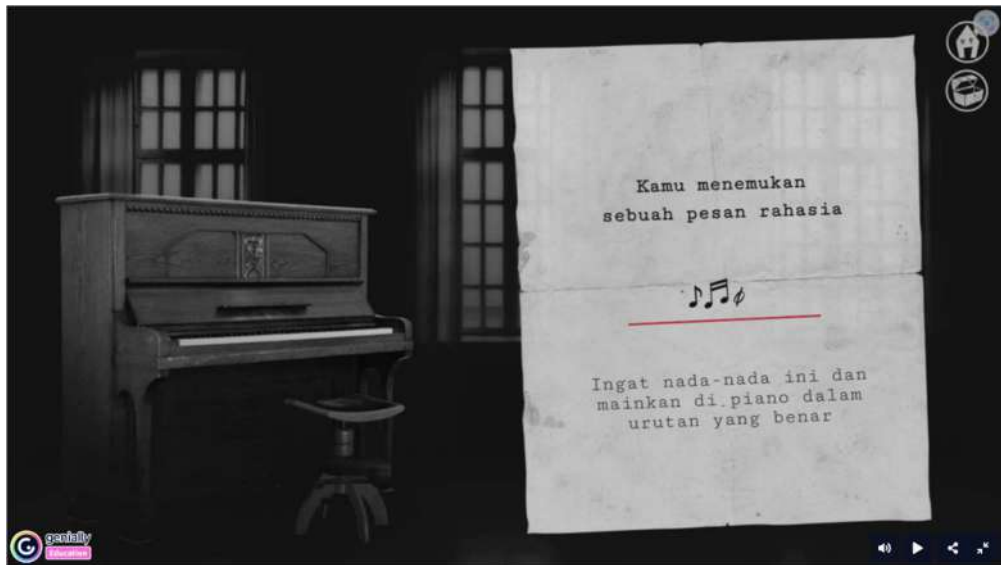


GAMBARAN FITUR VIDEO PADA WEB GENIALLY



GAMBARAN FITUR GAMIFICATION PADA WEB GENIALLY







KEMENTERIAN AGAMA REPUBLIK INDONESIA
UNIVERSITAS ISLAM NEGERI ALAUDDIN MAKASSAR
LEMBAGA PENELITIAN DAN PENGABDIAN KEPADA MASYARAKAT
Jl. H.M. Yasin Limpo No. 36, Romang Polong-Gowa (0411) 841879
email : lp2m@uin-alauddin.ac.id website lp2m.uin-alauddin.ac.id

Nomor : B- 4128/Un.06/LP2M/PP.00.9/6/2023
Sifat : Biasa
Lamp. : 1 (satu) Rangkap Proposal
Hal : Rekomendasi Izin Penelitian

Kepada Yth.
Gubernur Provinsi Sulawesi Selatan
C.q. Kepala UPT P2T BKPM Provinsi Sulawesi Selatan

di
Tempat

Assalamu Alaikum Wr. Wb.

Dengan hormat disampaikan bahwa mahasiswa(i) Universitas Islam Negeri Alauddin Makassar dengan identitas di bawah ini:

Nama : Oktis Triana Dewi
NIM : 80400221016
Semester/T.A. : IV (Empat)/T.A. 2022-2023
Fakultas : Pascasarjana
Jurusan/Prodi : Pendidikan Bahasa Arab
Alamat : Jl. H.M Yasin Limpo No 59, Romang Polong No 9 Samata, Kecamatan Somba Opu, Kab. Gowa
No. HP. : 085299934210

bermaksud melakukan penelitian dalam rangka penyusunan tesis sebagai salah satu syarat untuk memperoleh gelar Magister. Dengan judul tesis: **Penerapan Gamifikasi Berbantuan Media Genially Dalam Meningkatkan Hasil Belajar Qawaid Siswa Kelas XI MIPA II MAS Alkhairaat Pusat Palu**.

Untuk maksud tersebut, kami mengharapkan kiranya kepada mahasiswa(i) tersebut dapat diberi izin untuk melakukan penelitian di **MAS Alkhairaat Pusat Palu, Kecamatan Palu Barat, Kota Palu, Sulawesi Tengah** dari tanggal **Juli 2023-Oktober 2023**.

Demikian rekomendasi ini dibuat, atas perhatian dan kerjasamanya diucapkan terima kasih

Samata, 26 Juni 2023

Ketua

Prof. Dr. H. Muhammad Ramli, M.Si.

NIP. 196005051987031004



PEMERINTAH PROVINSI SULAWESI SELATAN
DINAS PENANAMAN MODAL DAN PELAYANAN TERPADU SATU PINTU

Jl. Bougenville No.5 Telp. (0411) 441077 Fax. (0411) 448936
Website : <http://simap-new.sulselprov.go.id> Email : ptsp@sulselprov.go.id
Makassar 90231

Nomor : **20321/S.01/PTSP/2023**
Lampiran : -
Perihal : **Izin penelitian**

Kepada Yth.
Gubernur Prov. Sulawesi Tengah
Cq. Kepala Kesbangpol Sulteng

di-
Tempat

Berdasarkan surat Ketua LPPM UIN Alauddin Makassar Nomor : B-4128/Un.06/LP2M/PP.00.9/6/2023 tanggal 26 Juni 2023 perihal tersebut diatas, mahasiswa/peneliti dibawah ini:

N a m a : **OKTIS TRIANA DEWI**
Nomor Pokok : 80400221106
Program Studi : Pendidikan Bahasa Arab
Pekerjaan/Lembaga : Mahasiswa (S2)
Alamat : Jl. H.M. Yasin Limpo No.36 Romang Polong-Gowa

PROVINSI SULAWESI SELATAN

Bermaksud untuk melakukan penelitian di daerah/kantor saudara dalam rangka menyusun Tesis, dengan judul :

" PENERAPAN GAMIFIKASI BERBANTUAN MEDIA GENIALLY DALAM MENINGKATKAN HASIL BELAJAR QAW??ID SISWA KELAS XI MIPA II MAS ALKHAIRAAT PUSAT PALU "

Yang akan dilaksanakan dari : Tgl. **01 Juli s/d 31 Oktober 2023**

Sehubungan dengan hal tersebut diatas, pada prinsipnya kami **menyetujui** kegiatan dimaksud dengan ketentuan yang tertera di belakang surat izin penelitian.

Demikian Surat Keterangan ini diberikan agar dipergunakan sebagaimana mestinya.

Diterbitkan di Makassar
Pada Tanggal 27 Juni 2023

A.n. GUBERNUR SULAWESI SELATAN
PLT. KEPALA DINAS PENANAMAN MODAL DAN PELAYANAN TERPADU
SATU PINTU PROVINSI SULAWESI SELATAN



Drs. MUH SALEH, M.Si.
Pangkat : PEMBINA UTAMA MUDA
Nip : 19690717 199112 1002

Tembusan Yth
1. Ketua LPPM UIN Alauddin Makassar di Makassar;
2. *Pertinggal.*

KETENTUAN PEMEGANG IZIN PENELITIAN :

1. Sebelum dan sesudah melaksanakan kegiatan, kepada yang bersangkutan melapor kepada Bupati/Walikota C q. Kepala Bappelitbangda Prov. Sulsel, apabila kegiatan dilaksanakan di Kab/Kota
2. Penelitian tidak menyimpang dari izin yang diberikan
3. Mentaati semua peraturan perundang-undangan yang berlaku dan mengindahkan adat istiadat setempat
4. Menyerahkan 1 (satu) eksemplar hardcopy dan softcopy kepada Gubernur Sulsel. Cq. Kepala Badan Perencanaan Pembangunan Penelitian dan Pengembangan Daerah Prov. Sulsel
5. Surat izin akan dicabut kembali dan dinyatakan tidak berlaku apabila ternyata pemegang surat izin ini tidak mentaati ketentuan tersebut diatas.

REGISTRASI ONLINE IZIN PENELITIAN DI WEBSITE :

<https://izin-penelitian.sulselprov.go.id>



NOMOR REGISTRASI 20230627058065



Catatan :

- UU ITE No. 11 Tahun 2008 Pasal 5 ayat 1 'Informasi Elektronik dan/atau hasil cetaknya merupakan alat bukti yang sah.'
- Dokumen ini telah ditandatangani secara elektronik menggunakan **sertifikat elektronik** yang diterbitkan **BSrE**
- Surat ini dapat dibuktikan keasliannya dengan melakukan *scan* pada QR Code





PEMERINTAH PROVINSI SULAWESI TENGAH
BADAN KESATUAN BANGSA DAN POLITIK DAERAH
JALAN TANJUNG API NO. 7 TELEPON (0451) 421954 Fax (0451) 453350
Website : www.bakesbangpolprov.go.id
PALU-SULAWESI TENGAH

SURAT KETERANGAN PENELITIAN

NOMOR : 070/9327/Bid.III-BKBPD/2023

DASAR : 1. Peraturan Menteri Dalam Negeri Nomor 41 tahun 2010 tentang Organisasi dan Tata Kerja Kementerian Dalam Negeri (Berita Negara Republik Indonesia Tahun 2010 Nomor 316), sebagaimana telah diubah dengan Peraturan Atas Peraturan Menteri Dalam Negeri Nomor 14 Tahun 2011 tentang Organisasi dan Tata Kerja Kementerian Dalam Negeri (Berita Negara Republik Indonesia Tahun 2011 Nomor 168);
2. Peraturan Menteri Dalam Negeri Nomor 3 Tahun 2018 tentang Penerbitan Surat keterangan Penelitian;
3. Keputusan Gubernur Sulawesi Tengah Nomor 503/246.1/DPMPTSP-G.ST/2021 tentang Pendelegasian Kewenangan, Penerbitan dan Penandatanganan Perizinan Berusaha;
4. Peraturan Gubernur Sulawesi Tengah Nomor 24 tahun 2022 tentang Pendelegasian Kewenangan, Penerbitan dan Penandatanganan Perizinan Berusaha dan Non Perizinan;

MENIMBANG : Surat Ketua Lembaga Penelitian dan Pengabdian Masyarakat Universitas Islam Negeri Alauddin Makassar Nomor : B- 4128/Un.06/LP2M/PP.00.9/6/2023 tanggal 26 Juni 2023 Perihal : Rekomendasi Izin Penelitian

NAMA : Oktis Triana Dewi
NIM : 80400221016
NOMOR TELEPON : 085299934210

JUDUL PENELITIAN : "Penerapan Gamifikasi Berbantuan Media Genially Dalam Meningkatkan Hasil Belajar Qawaid Siswa Kelas XI MIPA II MAS Alkhairaat Pusat Palu".

PROGRAM STUDI : Pascasarjana (S2) Pendidikan Bahasa Arab

LOKASI PENELITIAN : Kota Palu, Provinsi Sulawesi Tengah

WAKTU PENELITIAN : Agustus s/d Oktober 2023

STATUS : Baru

PEMBIMBING :

Palu, 15 Agustus 2023

KEPALA BADAN KESATUAN BANGSA DAN POLITIK
DAERAH PROVINSI SULAWESI TENGAH

Drs. A R F A N, M.Si

Pembina Utama Muda

Nip. 19710909 199012 1 001



MEJELIS PENDIDIKAN ALKHAIRAT
MADRASAH ALIYAH ALKHAIRAT PUSAT
PALU - SULAWESI TENGAH
AKREDITASI A NOMOR : 1344/BAN-SM/SK/2019
NSM : 131272710106 NPSN : 40209853
Alamat Jalan SIS. Aljufri No. 44 Telp/Fax. (0451) 453781 Palu
Website : www.aliyahalkhairaatpalu.sch.id

SURAT KETERANGAN PENELITIAN

NOMOR : 456 /UM-6/MAA/10/2023

Yang bertanda tangan di bawah ini :

Nama : Drs. Moh. Farhan
Nip : 19640708 199903 1 002
Pangkat/ Gol : Pembina/ IVa
Jabatan : Kepala Madrasah

Menyatakan bahwa mahasiswa yang di sebut di bawah ini :

Nama : Oktis Triana Dewi
NIM : 80400221015
Program Studi : Pendidikan Bahasa Arab

Benar bahwa mahasiswa tersebut di atas telah selesai melaksanakan penelitian di Ma. Alkhairaat Pusat Palu dalam rangka menyelesaikan Tesis dengan judul: "**Penerapan Gamifikasi Berbantuan Media Genially dalam Meningkatkan Hasil Belajar Qawaid Kelas XI MIPA II MAS Al-khairaat Pusat Palu.**"

Demikian surat keterangan ini dibuat dengan benar untuk dipergunakan sebagaimana perlunya.

Palu, 29 Oktober 2023

Kepala Madrasah



Drs. Moh Farhan

NIP. 196407081999031002

DAFTAR RIWAYAT HIDUP



Oktis Triana Dewi, lahir di Ampibabo 13 Oktober 1998 merupakan anak ketiga dari pasangan bapak Hi. Abdul Muluk, S.Pd dan ibu Hj. Halima, S.Pd. Mulai menempuh pendidikan dasar di SD Inpres 1 Kasimbar pada tahun 2004 dan selesai pada tahun 2009. Kemudian penulis melanjutkan pendidikan menengah pertama di MTs Alkhairaat Pusat Palu pada tahun 2009 dan menyelesaikannya pada tahun 2012, sembari itu penulis juga mendapatkan pendidikan di Pondok Pesantren Putri Alkhairaat Pusat Palu. Setelah itu penulis melanjutkan pendidikan menengah atas di MAS Alkhairaat Pusat Palu pada tahun 2012 dan menyelesaikannya pada tahun 2015. Setelah lulus dari jenjang pendidikan menengah atas, penulis melanjutkan pendidikan ke jenjang yang lebih tinggi di Institut Agama Islam Negeri (IAIN) Palu yang sekarang menjadi UIN Datokarama Palu pada tahun 2016, dan diterima pada fakultas Tarbiyah dan Ilmu Keguruan tepatnya pada jurusan Pendidikan Bahasa Arab dan selesai pada tahun 2020 dengan masa studi 3 tahun 10 bulan. Setelah selesai menempuh pendidikan strata satu (S1) pada tahun 2020, berkat keinginan dan dukungan dari orang tua, pada tahun 2021 penulis melanjutkan pendidikan strata dua (S2) di Pascasarjana UIN Alauddin Makassar tepatnya pada program studi Pendidikan Bahasa Arab.

Contact Person: oktistrianadewi@gmail.com (email)