

**PENGARUH KOMITMEN ORGANISASI KARYAWAN DAN PENGETAHUAN
MANAJER TERHADAP KEBERHASILAN PENERAPAN SISTEM INFORMASI
AKUNTANSI PADA PERUSAHAAN PERBANKAN
DI KOTA MAKASSAR**



Skripsi

Diajukan untuk Memenuhi Salah Satu Syarat Meraih Gelar Sarjana Ekonomi (SE)
Jurusan Akuntansi Fakultas Ekonomi dan Bisnis Islam
Universitas Islam Negeri Alauddin Makassar

Oleh:

MUH. DAHRI FIRDAUS
NIM. 10800111064

**JURUSAN AKUNTANSI FAKULTAS EKONOMI DAN BISNIS ISLAM
UNIVERSITAS ISLAM NEGERI ALAUDDIN
MAKASSAR**

2016

PERNYATAAN KEASLIAN SKRIPSI

Mahasiswa yang bertanda tangan di bawah ini :

Nama : Muh. Dahri Firdaus
NIM : 10800111064
Tempat/Tgl. Lahir : Ujung Pandang/28 Januari 1993
Jur/Prodi/Konsentrasi : Akuntansi
Fakultas/Program : Ekonomi & Bisnis Islam
Alamat : Jln. Borong Jambu IX No. 7 Blok 1 Perumnas Antang (BAP),
Makassar
Judul : “Pengaruh Komitmen Organisasi Karyawan dan Pengetahuan
Manajer Terhadap Keberhasilan Penerapan Sistem Informasi
Akuntansi Pada Perusahaan Perbankan Di Kota Makassar”

Menyatakan dengan sesungguhnya dan penuh kesadaran bahwa skripsi ini benar adalah hasil karya sendiri. Jika di kemudian hari terbukti bahwa ia merupakan duplikat, tiruan, plagiat, atau dibuat oleh orang lain, sebagian atau seluruhnya, maka skripsi dan gelar yang diperoleh karenanya batal demi hukum.

Samata-Gowa, Maret 2016
Penyusun,

Muh. Dahri Firdaus
10800111064

KATA PENGANTAR

بِسْمِ اللَّهِ الرَّحْمَنِ الرَّحِيمِ

Assalaamu'alaikum Wr. Wb.

Alhamdulillah Rabbil Alamiin, puji syukur penulis panjatkan kepada Allah SWT atas rahmat dan hidayah-Nya sehingga penyusunan skripsi dengan judul “Pengaruh Komitmen Organisasi Karyawan dan Pengetahuan Manajer Terhadap Keberhasilan Penerapan Sistem Informasi Akuntansi Pada Perusahaan Perbankan Di Kota Makassar” dapat diselesaikan dengan baik sesuai dengan waktu yang diharapkan. Skripsi ini merupakan salah satu persyaratan yang harus dipenuhi untuk memperoleh gelar Sarjana Ekonomi (SE) pada Jurusan Akuntansi Fakultas Ekonomi dan Bisnis Islam Universitas Islam Negeri (UIN) Alauddin Makassar.

Penulis menyadari sepenuhnya bahwa memulai hingga mengakhiri proses pembuatan skripsi ini bukanlah hal seperti membalikkan telapak tangan. Ada banyak hambatan dan cobaan yang dilalui. Skripsi ini jauh dari kesempurnaan yang diharapkan, baik dari segi teoritis, maupun dari pembahasan hasilnya. Hanya dengan ketekunan dan kerja keraslah yang menjadi penggerak penulis dalam menyelesaikan segala proses tersebut. Juga karena adanya berbagai bantuan baik berupa moril dan materil dari berbagai pihak yang telah membantu memudahkan langkah penulis. Meskipun demikian, penulis telah berusaha semaksimal mungkin sesuai dengan kemampuan yang dimiliki.

Secara khusus penulis menyampaikan ucapan terima kasih yang sebesar-besarnya kepada kedua orang tua tercinta ibunda Andi Herlina dan ayahanda Andi Firdaus yang telah mempertaruhkan seluruh hidupnya untuk kesuksesan anaknya, yang telah melahirkan, membesarkan dan mendidik dengan sepenuh hati dalam buaian kasih sayang kepada penulis.

Selama menempuh studi maupun dalam merampungkan dan menyelesaikan skripsi ini, penulis banyak dibantu oleh berbagai pihak. Oleh sebab itu, pada kesempatan ini penulis mengucapkan banyak terima kasih kepada:

1. Bapak Prof. Dr. H. Musafir Pababbari, M. Si., selaku Rektor Universitas Islam Negeri (UIN) Alauddin Makassar.
2. Bapak Prof. Dr. H. Ambo Asse, M. Ag., selaku Dekan Fakultas Ekonomi dan Bisnis Islam UIN Alauddin Makassar.
3. Bapak Jamaluddin Madjid, SE., M. Si., selaku Ketua Jurusan Akuntansi dan Bapak Memen Suwandi SE., M. Si. selaku Sekretaris Jurusan Akuntansi UIN Alauddin Makassar. Terima kasih atas pembelajaran dan motivasi yang telah diberikan selama ini.
4. Bapak Prof. Dr. H. Muslimin Kara, M. Ag., dan Ibu Lince Bulutoding, S.E., M. Si., Ak., CA., selaku pembimbing pertama dan pembimbing kedua yang dengan penuh kesabaran telah meluangkan waktu dan pikirannya untuk memberikan bimbingan, pengarahan, dan masukan yang sangat berharga kepada penulis dalam penyelesaian skripsi ini.

5. Bapak Andi Wawo, SE., M. Sc., Akt., selaku Penasehat Akademik, terima kasih atas semangat dan bimbingannya bagi penulis selama ini mulai dari semester 1 hingga selesainya penulis dalam menempuh studi.
6. Segenap Bapak dan Ibu Dosen yang telah membantu penulis dalam menimbah ilmu dan memperluas wawasan selama penulis mengikuti pendidikan di Jurusan Akuntansi Fakultas Ekonomi dan Bisnis Islam UIN Alauddin Makassar.
7. Segenap Staf Jurusan dan Pegawai Akademik di Fakultas Ekonomi dan Bisnis Islam Universitas Islam Negeri Alauddin Makassar yang telah memberikan pelayanan yang sangat baik selama penulis melakukan studi dan penyelesaian skripsi ini.
8. Para Bapak dan Ibu pimpinan dan para karyawan perusahaan perbankan BRI, BNI, BTN, Mandiri, dan BTPN Kota Makassar yang telah menerima saya dengan baik untuk melakukan penelitian di perusahaan yang Bapak dan Ibu pimpin.
9. Sahabat COMMACC 34 yaitu Kurniawan, Syihabuddin, Fitrawansah, Muh. Tharmidzi, Ilman Amir, Muh. Sajjaj, Muh. Syukriadi, Muh. Yusran, M. Rifkhi, Firdaus, Muammar Adli, Syahrul, Muh. Fadli, Muh. Rizal, Muh Luthfi, Muh. Ruslim, Muh. Reski, Ial Sarmadani, Fery Ardilla, Huzain Sholeh, Fitrah Fath, Ismail, Fitri Ani, Indah, Mujahadah, Fitriani F, Harmawati, Hasnidar M, Harianti, Ferawati, Hasnidar B. Harfiah, dan Hasnapia.
10. Teman-teman KKN angkatan 50. Posko 2, Lingkungan Tamallayang, Kec. Bontonompo, Kab. Gowa, yaitu (KORDOBA) Salahuddin, Andi Adlan, Ari

Nugraha Pratama, Rahma Rizki Amalia, Mawarni Wahab, Defiyana Anwar, dan Nirwana Jupriadi.

11. Teman-teman, adinda, kakanda jurusan akuntansi dan sahabat-sahabat angkatan 2011 yang tidak bisa penulis sebutkan namanya satu per satu. Terima kasih atas motivasi, keakraban dan persaudaraannya selama penulis menempuh pendidikan di Universitas Islam Negeri Alauddin Makassar.

12. Serta seluruh pihak yang tidak dapat penulis sebutkan satu per satu yang telah membantu dalam penyusunan skripsi ini.

Akhir kata, semoga Allah SWT selalu melimpahkan rahmat dan karunia-Nya untuk membalas kebaikan dari semua pihak yang telah mendukung dan membantu penulis selama ini. Besar harapan bagi penulis bahwa skripsi ini dapat berguna dan bermanfaat bagi berbagai pihak. Wassalam.

Samata-Gowa, Maret 2016

Penulis

Muh. Dahri Firdaus

DAFTAR ISI

JUDUL	i
PERNYATAAN KEASLIAN SKRIPSI.....	ii
KATA PENGANTAR	iii
DAFTAR ISI.....	vii
DAFTAR GAMBAR	ix
DAFTAR TABEL.....	x
ABSTRAK	xii
BAB I PENDAHULUAN.....	1-9
A. Latar Belakang	1
B. Rumusan Masalah	7
C. Tujuan Penelitian	7
D. Manfaat Penelitian	8
BAB II TINJAUAN PUSTAKA.....	10-35
A. Teori Ekspektasi (Pengharapan).....	10
B. Tinjauan Tentang Sistem Informasi Akuntansi.....	12
C. Komitmen Organisasi Karyawan	23
D. Pengetahuan Manajer	27
E. Perbankan.....	29
F. Kajian Pustaka.....	31
G. Hipotesis.....	33
H. Kerangka Pikir	34
BAB III METODE PENELITIAN.....	36-51
A. Jenis dan Lokasi Penelitian	36
B. Pendekatan Penelitian	37
C. Populasi dan Sampel Penelitian	37
D. Jenis dan Sumber Data	38
E. Metode Pengumpulan Data.....	39

F. Instrument Penelitian	40
G. Pengukuran Variabel.....	41
H. Metode Analisis Data.....	41
1. Uji Kualitas Data.....	42
2. Uji Asumsi Klasik.....	43
3. Uji Hipotesis	45
4. Analisis Deskriptif	48
I. Definisi Operasional dan Ruang Lingkup Penelitian.....	49
BAB IV HASIL PENELITIAN DAN PEMBAHASAN	52-99
A. Gambaran Umum Objek Penelitian	52
B. Hasil Penelitian	65
C. Analisis Data.....	69
1. Hasil Uji Kualitas Data	69
2. Hasil Uji Asumsi Klasik.....	72
3. Hasil Uji Hipotesis	79
4. Analisis Deskriptif.....	84
D. Pembahasan Penelitian.....	92
BAB V PENUTUP.....	100-102
A. Kesimpulan	100
B. Keterbatasan.....	101
C. Saran.....	101
DAFTAR PUSTAKA	103
LAMPIRAN.....	107
DAFTAR RIWAYAT HIDUP.....	130

DAFTAR GAMBAR

Gambar 2.1 Kerangka Pikir	35
Gambar 4.1 Hasil Uji Normalitas – Histogram.....	74
Gambar 4.2 Hasil Uji Heteroskedastisitas – <i>Scatterplot</i>	77

DAFTAR TABEL

Tabel 2.1 Penelitian Terdahulu	31
Tabel 3.1 Pedoman untuk Memberikan Interpretasi Koefisien Korelasi	46
Tabel 3.2 Definisi Operasional Variabel.....	50
Tabel 4.1 Tingkat Pengembalian Kuesioner	65
Tabel 4.2 Karakteristik Responden Berdasarkan Umur.....	66
Tabel 4.3 Karakteristik Responden Berdasarkan Jenis Kelamin	67
Tabel 4.4 Karakteristik Responden Berdasarkan Pendidikan Terakhir	67
Tabel 4.5 Karakteristik Responden Berdasarkan Lama Bekerja	68
Tabel 4.6 Hasil Uji Validitas Variabel Komitmen Organisasi Karyawan (X1)....	69
Tabel 4.7 Hasil Uji Validitas Variabel Pengetahuan Manajer (X2).....	70
Tabel 4.8 Hasil Uji Validitas Variabel Keberhasilan Penerapan SIA (Y)	70
Tabel 4.9 Hasil Uji Reliabilitas	72
Tabel 4.10 Hasil Uji Normalitas – <i>One Sample Kolmogorov Smirnov</i>	73
Tabel 4.11 Hasil Uji Multikolinieritas	75
Tabel 4.12 Hasil Uji Heteroskedastisitas	76
Tabel 4.13 Hasil Uji Autokorelasi – Durbin-Watson	78
Tabel 4.14 Hasil Uji Autokorelasi – <i>Runs Test</i>	78
Tabel 4.15 Hasil Uji Koefisien Determinasi (R_2)	80
Tabel 4.16 Hasil Uji Parsial (Uji t)	81
Tabel 4.17 Hasil Uji Simultan (Uji F).....	84

Tabel 4.18 Hasil Statistik Deskriptif.....	85
Tabel 4.19 Ikhtisar Rentang Skala Variabel	86
Tabel 4.20 Deskripsi Item Pernyataan Variabel Komitmen Organisasi Karyawan (X1)	87
Tabel 4.21 Deskripsi Item Pernyataan Variabel Pengetahuan Manajer (X2)	89
Tabel 4.22 Deskripsi Item Pernyataan Variabel Keberhasilan Penerapan Sistem Informasi Akuntansi (SIA) (Y).....	90

ABSTRAK

Nama : Muh. Dahri Firdaus
NIM : 10800111064
Judul : Pengaruh Komitmen Organisasi Karyawan dan Pengetahuan Manajer Terhadap Keberhasilan Penerapan Sistem Informasi Akuntansi Pada Perusahaan Perbankan Di Kota Makassar

Penelitian ini bertujuan untuk mengetahui pengaruh komitmen organisasi karyawan dan pengetahuan manajer terhadap keberhasilan dari penerapan Sistem Informasi Akuntansi. Di mana Sistem Informasi Akuntansi merupakan salah satu indikator penunjang kinerja sebuah perusahaan perbankan dalam menghasilkan sebuah informasi yang baik. Keberhasilan dari penerapan Sistem Informasi Akuntansi tersebut tidak terlepas dari peran para karyawan dan manajer perusahaan. Sebuah komitmen organisasi karyawan yang tinggi yang dibangun oleh para karyawan dan pengetahuan yang baik yang dimiliki seorang manajer merupakan faktor pemicu dari keberhasilan penerapan Sistem Informasi Akuntansi. Penelitian ini menggunakan metode kuantitatif karena menekankan pada pengujian teori-teori melalui pengukuran variabel-variabel penelitian dengan dan melakukan analisis sata dengan prosedur statistik. Populasi dalam penelitian ini adalah perusahaan perbankan yang ada di Kota Makassar. Jumlah kuesioner yang diolah dalam penelitian ini sebanyak 60 buah kuesioner yang dikumpulkan dari 6 sampel penelitian berupa perusahaan perbankan di Kota Makassar yaitu Bank BRI, Bank BNI, Bank BTN, Bank Mandiri dan Bank BTPN. Teknik analisis data yang digunakan dalam penelitian ini adalah teknik analisis regresi berganda.

Hasil dari pengujian hipotesis di dalam penelitian ini menunjukkan bahwa komitmen organisasi dan pengetahuan manajer berpengaruh positif dan signifikan terhadap keberhasilan penerapan Sistem Informasi Akuntansi.

Kata kunci: Komitmen Organisasi Karyawan, Pengetahuan Manajer, Keberhasilan Penerapan Sistem Informasi Akuntansi

BAB I

PENDAHULUAN

A. Latar Belakang Masalah

Dunia usaha dewasa ini semakin kompetitif, baik dalam sektor pemerintah maupun swasta, baik perusahaan besar hingga perusahaan kecil. Hal tersebut terjadi disebabkan karena meningkatnya mutu dan kualitas dari masing-masing perusahaan sehingga menimbulkan persaingan antar pelaku usaha di dalam mengelola dan mengembangkan perusahaan tersebut. Dalam meningkatkan mutu dan kualitas sebuah perusahaan memerlukan sebuah teknologi, yang di mana teknologi merupakan salah satu alat yang berguna untuk membantu seseorang/individu dalam menyelesaikan pekerjaannya (Handayani, 2010). Salah satu *outpot* dari munculnya teknologi adalah informasi, penggunaan teknologi informasi memberikan kemudahan bagi karyawan dalam melakukan pemrosesan data (Ratnaningsih dan Suaryana, 2014). Teknologi informasi tidak hanya berguna bagi para karyawan, perusahaan pun menggunakan teknologi informasi untuk menjalankan bisnisnya, produksinya dan melaksanakan pelayanannya. Kemajuan teknologi informasi dan komunikasi telah membuat Sistem Informasi Akuntansi menjadi suatu alat penting dalam dunia bisnis yang sangat kompetitif.

Penggunaan teknologi informasi pada perusahaan dikembangkan melalui penerapan sistem informasi, (Jumaili, 2005) dalam tulisannya mengatakan bahwa salah satu cara agar organisasi bisnis mampu bersaing dengan para kompetitornya adalah dengan menggunakan sistem informasi. Sehingga tidak sedikit organisasi

bisnis yang mengeluarkan dana besar dalam investasi sistem informasi tersebut. Manajemen memerlukan suatu informasi yang sangat terjamin kualitasnya agar setiap perusahaan melaksanakan seluruh aktivitas usahanya lebih mudah dan cepat sehingga dapat mendukung tujuan yang telah direncanakan oleh perusahaan tersebut. Sehingga informasi yang dibutuhkan perusahaan dapat terpenuhi dengan cepat dan terjamin keabsahannya.

Salah satu sistem informasi yang diterapkan dalam perusahaan adalah Sistem Informasi Akuntansi (SIA). Dalam setiap perusahaan SIA memegang peranan penting dalam semua bidang. SIA menyediakan informasi-informasi penting berkaitan dengan kebijakan yang diambil, arah dan tujuan serta pengendalian intern suatu perusahaan. Menurut (Sari, 2013) Sistem Informasi Akuntansi membantu manajemen perusahaan untuk mengumpulkan data-data keuangan, mengelolanya menjadi informasi yang bermanfaat bagi pengguna, dan menghasilkan laporan keuangan. SIA yang baik dan efektif memungkinkan manajemen perusahaan dan para pihak yang berkepentingan mendapatkan informasi secara cepat dan akurat mengenai perusahaan. Salah satu tujuan digunakan sistem informasi yaitu penggunaan sistem informasi dapat meningkatkan daya saing perusahaan agar tidak tersisih dalam lingkungannya.

Setiap perusahaan wajib memberikan suatu informasi dari hasil proses akuntansi setiap periodenya untuk memenuhi kebutuhan informasi keuangan bagi pihak-pihak yang memiliki kepentingan baik pihak intern perusahaan maupun pihak ekstern perusahaan (Prabowo, 2013). Penerapan SIA merupakan investasi yang

penting untuk perusahaan. Dalam tulisannya (Anwar, 2012) menyatakan bahwa secara teori keberhasilan dari penerapan Sistem Informasi Akuntansi dipengaruhi oleh faktor individu dan sistem (*hardware, software*, jaringan, prosedur, tugas, dan lain-lain). Kemudian dalam jurnal yang sama (Anwar, 2012) juga mengatakan bahwa faktor individu adalah berhubungan dengan manusia yang menggunakan Sistem Informasi Akuntansi yang pada dirinya terkandung aspek kemanusiaan yang memiliki keinginan, kemauan, motivasi, suka dan tidak suka, puas dan tidak puas, yang dalam prakteknya memengaruhi perilaku dalam penggunaan Sistem Informasi Akuntansi.

Permasalahan yang muncul dalam penggunaan Sistem Informasi Akuntansi yang berbasis komputer adalah berkaitan dengan permasalahan ekonomi, teknologi, konsep sistem, dan aspek perilaku individu. Dari faktor-faktor tersebut permasalahan yang berkaitan dengan aspek perilaku individu yang menggunakan Sistem Informasi Akuntansi adalah permasalahan yang dominan terjadi, hal ini karena Sistem Informasi Akuntansi dalam prakteknya memerlukan kecermatan, ketekunan, bahkan kesabaran dalam melakukan proses klerikal mulai dari awal terjadinya transaksi sampai dihasilkan laporan keuangan. Faktor dari keberhasilan penerapan SIA salah satunya adalah tingkat komitmen organisasi yang dibangun oleh karyawan, Larsen (Anwar, 2012) mengatakan bahwa tingkat komitmen organisasional yang dimiliki karyawan dapat mendorong keberhasilan penerapan Sistem Informasi Akuntansi di perusahaan, bahwa dari sekian banyak faktor yang memengaruhi keberhasilan penerapan sistem informasi akuntansi, komitmen organisasional adalah faktor utama

dan sangat penting, karena inti dari komitmen organisasional adalah keterikatan dan loyalitas seorang karyawan kepada perusahaan yang akan mendorong mereka untuk selalu bekerja dalam berbagai situasi di perusahaan. Salah satu ayat yang menjelaskan betapa pentingnya sebuah kerjasama dan komitmen dalam berorganisasi terdapat pada Q.S. Al-Maidah:2:

... وَتَعَاوَنُوا عَلَى الْبِرِّ وَالتَّقْوَىٰ ۖ وَلَا تَعَاوَنُوا عَلَى الْإِثْمِ وَالْعُدْوَانِ ۗ وَاتَّقُوا اللَّهَ ۖ إِنَّ اللَّهَ

شَدِيدُ الْعِقَابِ ﴿٢﴾

Terjemahnya:

...Dan tolong-menolonglah kamu dalam (mengerjakan) kebajikan dan takwa, dan jangan tolong-menolong dalam berbuat dosa dan pelanggaran. Dan bertakwalah kamu kepada Allah, sesungguhnya Allah amat berat siksa-Nya.(2)

Ayat di atas menjelaskan bahwa betapa pentingnya menumbuhkan rasa kerjasama dan tolong-menolong dalam berorganisasi yang dalam hal ini segala urusan yang ada dalam organisasi/perusahaan. Kemudian pentingnya berkomitmen ditegaskan pada penggalan ayat yang terdapat pada Q.S. Asy-Syuuraa/42: 13

... أَقِيمُوا الدِّينَ وَلَا تَتَفَرَّقُوا فِيهِ ۗ ﴿١٣﴾

Terjemahnya:

...Tegakkanlah agama dan janganlah kamu berpecah belah tentangnya...(13)

Penggalan ayat diatas menjelaskan bahwa ibarat agama, di dalam berorganisasi setiap anggota organisasi berkomitmen agar tidak mudah begitu saja keluar dari organisasi tanpa alasan yang jelas, dan dari ayat di atas juga dijelaskan bahwa setiap anggota organisasi dilarang memecah belah organisasinya sendiri.

Dalam penelitiannya (Fahmiswari dan Dharmadiaksa, 2013) mengatakan bahwa SIA penting bagi organisasi ataupun perusahaan untuk meningkatkan efisiensi organisasi dan mendukung daya saing perusahaan melalui penyediaan informasi keuangan dan akuntansi bagi manajemen. Komitmen organisasional sebagai faktor organisasi yang sangat penting untuk keberhasilan penerapan Sistem Informasi Akuntansi disamping faktor lain seperti: integrasi SIA dengan perencanaan perusahaan, kualitas output SIA, efisiensi operasi SIA, sikap pemakai/manajemen, kompetensi staf pelaksana SIA, dan lain-lain. Dalam penelitiannya (Fahmiswari dan Dharmadiaksa, 2013) mengatakan bahwa SIA penting bagi organisasi ataupun perusahaan untuk meningkatkan efisiensi organisasi dan mendukung daya saing perusahaan melalui penyediaan informasi keuangan dan akuntansi bagi manajemen

Penetapan SIA membantu manajemen dalam pengambilan keputusan serta melihat pengaruh terhadap lingkungan bisnis dalam skala global Beke (Utama dan Suardikha, 2014). Keberhasilan penerapan SIA juga dapat dipengaruhi dari berbagai faktor, salah satunya yaitu pengetahuan manajer. (Komala, 2012) mengatakan bahwa manajer akuntansi (*controller*) merupakan eksekutif yang mengkoordinasikan partisipasi manajemen dalam perencanaan dan pengendalian untuk mencapai target perusahaan, khususnya untuk menentukan efektivitas implementasi kebijakan dan mengembangkan struktur dan prosedur organisasi. Manajer akuntansi merupakan eksekutif tertinggi yang memiliki tanggung jawab atas keberlangsungan segala aktivitas dalam departemen akuntansi. Tanggung jawab besar yang dijalankan menuntut seorang manajer untuk memiliki pengetahuan yang tinggi terhadap

implementasi SIA. Keluaran yang dihasilkan dari SIA adalah berupa laporan keuangan yang akan diserahkan kepada pihak manajemen dan akan digunakan sebagai alat pengambilan keputusan (Ratnaningsih dan Suaryana, 2014).

Pengetahuan manajer dalam perusahaan sangat berpengaruh dalam menunjang keberhasilan perusahaan. (Kouser, 2011) mengatakan bahwa pengetahuan manajer akuntansi dan partisipasi manajer dalam pelaksanaan dan pengembangan SIA memiliki hubungan yang kuat dengan efektivitas Sistem Informasi Akuntansi. Sama halnya dengan Kouser, (Komala, 2011) juga mengatakan bahwa pengetahuan manajer akuntansi berpengaruh terhadap Sistem Informasi Akuntansi dan memberikan dampak yang signifikan terhadap kualitas informasi.

Sistem Informasi Akuntansi (SIA) juga diterapkan pada perusahaan perbankan. Sama halnya dengan perusahaan-perusahaan lain, di perusahaan perbankan pun Sistem Informasi Akuntansi berguna untuk menghasilkan laporan keuangan yang dibutuhkan untuk dipakai oleh para pemakai informasi dalam membuat sebuah keputusan (Prabowo, 2013). Sistem Informasi Akuntansi di perbankan itu penting karena dengan Sistem Informasi Akuntansi setiap industri perbankan dapat menghasilkan informasi akuntansi yang berguna dalam memenuhi kebutuhan para pemakai. Penelitian ini menggunakan beberapa perusahaan perbankan sebagai objek penelitian yang berada di kota Makassar karena dari penelitian-penelitian terdahulu lebih banyak melakukan penelitian pada perusahaan manufaktur dan jasa. Beranjak dari hal tersebut peneliti berinisiatif ingin melakukan penelitian di perusahaan perbankan.

Dari latar belakang penelitian yang telah diuraikan di atas, maka penulis melakukan penelitian terhadap Sistem Informasi Akuntansi yang diterapkan pada perusahaan perbankan dengan judul **“Pengaruh Komitmen Organisasi Karyawan dan Pengetahuan Manajer Terhadap Keberhasilan Penerapan Sistem Informasi Akuntansi Pada Perusahaan Perbankan Di Kota Makassar”**

Berdasarkan uraian permasalahan di atas maka rumusan masalah dalam penelitian ini sebagai berikut:

B. Rumusan Masalah

Berdasarkan latar belakang penelitian di atas, maka perumusan masalah dalam penelitian ini adalah:

1. Apakah komitmen organisasi karyawan berpengaruh positif dan signifikan terhadap keberhasilan penerapan Sistem Informasi Akuntansi?
2. Apakah pengetahuan manajer berpengaruh positif dan signifikan terhadap keberhasilan penerapan Sistem Informasi Akuntansi?
3. Apakah komitmen organisasi karyawan dan pengetahuan manajer berpengaruh positif dan signifikan terhadap keberhasilan penerapan Sistem Informasi Akuntansi?

C. Tujuan Penelitian

Adapun tujuan dari penelitian ini adalah:

1. Untuk mengetahui pengaruh positif dan signifikan komitmen organisasi karyawan terhadap keberhasilan penerapan Sistem Informasi Akuntansi.

2. Untuk mengetahui pengaruh positif dan signifikan pengetahuan manajer terhadap keberhasilan penerapan Sistem Informasi Akuntansi.
3. Untuk mengetahui pengaruh positif dan signifikan komitmen organisasi karyawan dan pengetahuan manajer terhadap keberhasilan penerapan Sistem Informasi Akuntansi.

D. Manfaat Penelitian

1. Manfaat Teoritis

Diharapkan dari penelitian tersebut dapat memberikan gambaran terkait teori ekspektasi yang dikembangkan oleh Vroom (Anwar, 2012) yang di mana dalam teori tersebut kaitannya dengan Sistem Informasi Akuntansi adalah seorang pengguna Sistem Informasi Akuntansi akan selalu mengevaluasi dampak dari penggunaan Sistem Informasi Akuntansi tersebut salah satunya adalah dalam keberhasilan penerapan Sistem Informasi Akuntansi.

2. Manfaat Praktis

a. Bagi Penulis

Diharapkan dari penelitian tersebut dapat menambah wawasan peneliti khususnya mengenai faktor-faktor yang memengaruhi keberhasilan penerapan Sistem Informasi Akuntansi pada perusahaan perbankan terkhusus komitmen organisasi karyawan dan pengetahuan manajer.

b. Bagi Perusahaan

Dari penelitian tersebut diharapkan dapat membantu para karyawan dan pihak manajer setiap perusahaan perbankan agar tetap menjaga komitmen dalam organisasi

dan dapat menambah pengetahuan bagi manajer dalam menerapkan Sistem Informasi Akuntansi (SIA), serta dalam penerapan SIA para penggunanya harus kompeten dalam menjalankannya, sebab akan berdampak pada keberhasilan penerapan Sistem Informasi Akuntansi itu sendiri.

BAB II

TINJAUAN PUSTAKA

A. Teori Ekspektasi (Pengharapan)

Menurut Vroom (Anwar 2012) teori ekspektasi atau *expectancy theory* dikembangkan secara khusus dalam praktek motivasi, seseorang akan termotivasi bila ada keterkaitan yang kuat antara usaha (*effort*), kinerja (*performance*) dan dampak hasil (*outcome*), dan untuk mencapainya akan dipengaruhi oleh 3 faktor:

- 1) Ekspektasi (*expectancy*)
- 2) Instrumentalitas (*instrumentality*)
- 3) Valensi (*Valence*).

Menurut Burton (Anwar (2012) keterkaitan antara keberhasilan penerapan Sistem Informasi Akuntansi dan teori ekspektasi secara intrinsik berdasarkan teori ekspektasi seorang pengguna Sistem Informasi Akuntansi akan selalu mengevaluasi dampak dari penggunaan Sistem Informasi Akuntansi, seperti peningkatan efisiensi dan efektivitas pengambilan keputusan, frekuensi ketepatan dalam pengambilan keputusan, dan peningkatan pemahaman atas pekerjaan. Evaluasi intrinsik atas dampak penggunaan Sistem Informasi Akuntansi selanjutnya akan menjadi sumber motivasi bagi pengguna Sistem Informasi Akuntansi.

Berikut tiga asumsi pokok Vroom dari teori ekspektasinya (Hubeis):

1. Setiap individu percaya bahwa bila ia berperilaku dengan cara tertentu, ia akan memperoleh hal tertentu. Ini disebut sebuah harapan hasil (*outcome expectancy*)

sebagai penilaian subjektif seseorang atas kemungkinan bahwa suatu hasil tertentu akan muncul dari tindakan orang tersebut.

2. Setiap hasil mempunyai nilai, atau daya tarik bagi orang tertentu. Ini disebut valensi (*valence*) sebagai nilai yang orang berikan kepada suatu hasil yang diharapkan.
3. Setiap hasil berkaitan dengan suatu persepsi mengenai seberapa sulit mencapai hasil tersebut. Ini disebut harapan usaha (*effort expectancy*) sebagai kemungkinan bahwa usaha seseorang akan menghasilkan pencapaian suatu tujuan tertentu.

Dalam teori ini menyatakan bahwa kuatnya kecenderungan untuk bertindak dalam suatu cara tertentu bergantung pada kekuatan suatu pengharapan bahwa tindakan itu akan diikuti oleh suatu keluaran tertentu dan pada daya tarik dari keluaran tersebut bagi individu itu.

Vroom (Anwar, 2012) mengemukakan bahwa orang-orang akan termotivasi untuk melakukan hal-hal tertentu guna mencapai tujuan apabila mereka yakin bahwa tindakan mereka akan mengarah pada pencapaian tujuan tersebut. Teori ekspektasi ini didasarkan atas:

- 1) **Harapan (*Expectancy*)** adalah suatu kesempatan yang diberikan akan terjadi karena perilaku atau suatu penilaian bahwa kemungkinan sebuah upaya akan menyebabkan kinerja yang diharapkan.
- 2) **Nilai (*Valence*)** adalah akibat dari perilaku tertentu mempunyai nilai/martabat tertentu (daya/nilai motivasi) bagi setiap individu yang bersangkutan. Dengan kata lain, *Valence* merupakan hasil dari seberapa jauh seseorang

menginginkan imbalan/ signifikansi yang dikaitkan oleh individu tentang hasil yang diharapkan.

- 3) **Pertautan (*Instrumentality*)** adalah persepsi dari individu bahwa hasil tingkat pertama ekspektansi merupakan sesuatu yang ada dalam diri individu yang terjadi karena adanya keinginan untuk mencapai hasil sesuai dengan tujuan atau keyakinan bahwa kinerja akan mengakibatkan penghargaan.

Sebuah ekspektasi merupakan salah satu penggerak yang mendasari seseorang untuk melakukan suatu tindakan. Karena dengan adanya usaha (*effort*) yang keras tersebut, maka hasil (*outcome*) yang didapat akan sesuai dengan tujuan. Kemudian dapat juga dikatakan bahwa seseorang akan memaksimalkan sesuatu yang menguntungkan dan meminimalkan sesuatu yang merugikan bagi pencapaian tujuan akhirnya. Dengan demikian dengan teori ekspektasi/pengharapan (*expectancy theory*) dapat menjelaskan sejauh mana sumber daya yang terlibat dalam hal ini sumber daya manusia dikatakan berhasil mengenai penerapan Sistem Informasi Akuntansi untuk menghasilkan sebuah informasi yang berkualitas bagi para penggunanya.

B. Tinjauan Tentang Sistem Informasi Akuntansi

1. Defenisi Sistem Informasi

Setiap perusahaan mempunyai tujuan yang telah direncanakan sebelumnya, untuk mencapai tujuan tersebut manajemen membutuhkan informasi yang dapat dipercaya, lengkap dan tepat waktu. Sistem informasi dan teknologi informasi merupakan hal fundamental yang harus dimiliki untuk melakukan kegiatan

operasional suatu organisasi atau perusahaan (Lindawati dan Irma, 2012). Untuk membutuhkan informasi tersebut perusahaan harus mencatat atau menuliskan segala transaksi yang dilakukan, sebagaimana dijelaskan dalam (QS. Al-Baqarah/2: 282):

يَا أَيُّهَا الَّذِينَ ءَامَنُوا إِذَا تَدَايَنْتُمْ بِدَيْنٍ إِلَىٰ أَجَلٍ مُّسَمًّى فَاكْتُبُوهُ ؕ وَلْيَكْتُبَ بَيْنَكُمْ كَاتِبٌ بِالْعَدْلِ ؕ وَلَا يَأْبَ كَاتِبٌ أَنْ يَكْتُبَ كَمَا عَلَّمَهُ اللَّهُ ؕ فَلْيَكْتُبْ وَلْيَمْلِكِ الَّذِي عَلَيْهِ الْحَقُّ وَلْيَتَّقِ اللَّهَ رَبَّهُ ؕ وَلَا يَبْخَسْ مِنْهُ شَيْئًا... (QS. Al-Baqarah/2: 282)

Terjemahnya:

Hai orang-orang yang beriman, apabila kamu bermu'amalah tidak secara tunai untuk waktu yang ditentukan, hendaklah kamu menuliskannya. dan hendaklah seorang penulis di antara kamu menuliskannya dengan benar. dan janganlah penulis enggan menuliskannya sebagaimana Allah mengajarkannya, meka hendaklah ia menulis, dan hendaklah orang yang berhutang itu mengimlakkan (apa yang akan ditulis itu), dan hendaklah ia bertakwa kepada Allah Tuhannya, dan janganlah ia mengurangi sedikitpun daripada hutangnya. jika yang berhutang itu orang yang lemah akalnya atau lemah (keadaannya) atau Dia sendiri tidak mampu mengimlakkan, Maka hendaklah walinya mengimlakkan dengan jujur... (282)

Ayat di atas menjelaskan bahwa betapa pentingnya sebuah pencatatan dalam setiap transaksi yang dilakukan. Sejalan dengan waktu model pencatatan di era modern mengalami perubahan, model pencatatan semakin canggih dengan menggunakan sistem yg telah dirancang dengan baik, sistem tersebut biasa dikenal dengan sistem informasi. Dalam sebuah organisasi/perusahaan sangat membutuhkan sebuah sistem informasi yang di mana berguna untuk menghasilkan informasi baik terkait dengan urusan internal organisasi/perusahaan maupun terkait dengan urusan eksternal perusahaan.

Sistem informasi adalah sebuah sistem dalam suatu sistem organisasi yang mempertemukan kebutuhan pengolahan transaksi harian, mendukung operasi, bersifat managerial dan kegiatan strategi dari suatu organisasi dan menyediakan pihak luar tertentu dengan laporan yang dibutuhkan. Sistem informasi bukan hanya sebagai pengumpul data semata, mengolahnya menjadi informasi berupa laporan keuangan saja, tetapi berperan lebih dalam menyediakan informasi bagi manajemen untuk fungsi perencanaan, alokasi sumber daya dan pengukuran atau pengendalian. Laudon dan Laudon (Radityo dan Zulaikha, 2007) menyatakan bahwa sistem informasi merupakan seperangkat komponen yang saling berhubungan yang berfungsi mengumpulkan, memproses, menyimpan, dan mendistribusikan informasi untuk mendukung pembuatan keputusan dan pengawasan dalam organisasi. Sistem informasi juga dapat diartikan sebagai serangkaian prosedur formal dimana data dikumpulkan, diproses menjadi informasi dan didistribusikan kepada pengguna. Sistem informasi mengandung tiga aktifitas dasar di dalamnya. Aktivitas yang dimaksud adalah masukan (*input*), pemrosesan (*processing*), dan keluaran (*output*).

Tiga aktivitas inilah yang dibutuhkan oleh organisasi untuk menjalankan usahanya mulai dari pengambilan keputusan, pengendalian operasi, serta analisis permasalahan yang dihadapi. Adapun komponen-komponen sistem informasi menurut (Hartono, 1999):

- a. Blok masukan *input* mewakili data masuk ke dalam sistem informasi yang meliputi metode-metode dan media-media untuk mengungkap data yang akan dimasukkan, yang dapat berupa dokumen dasar.

- b. Blok model yang terdiri dari kombinasi prosedur, logika dan model matematik yang akan memanipulasi data *input* dan data yang tersimpan di basis data dengan cara yang sudah ditentukan untuk menghasilkan keluaran yang diinginkan.
- c. Blok keluaran produk dari sistem informasi adalah keluaran yang merupakan informasi yang berkualitas dan dokumentasi yang berguna untuk semua tingkatan manajemen serta semua pemakai sistem.
- d. Blok teknologi digunakan untuk menerima *input*, menjalankan model, menyimpan dan mengakses data, menghasilkan dan mengirimkan keluaran dan membantu pengendalian sistem secara keseluruhan.
- e. Blok basis data merupakan kumpulan dari data yang saling berhubungan satu dengan lainnya, tersimpan diperangkat keras komputer dan digunakan perangkat lunak untuk memanipulasinya.
- f. Blok kendali untuk upaya-upaya sistem informasi data berjalan sesuai dengan yang diinginkan, maka perlu diterapkan pengendalian-pengendalian didalamnya. beberapa pengendalian perlu dirancang dan diterapkan untuk meyakinkan bahwa hal-hal yang dapat merusak sistem dapat dicegah ataupun terlanjur terjadi kesalahan-kesalahan dapat langsung cepat diatasi.

Dapat disimpulkan dari berbagai pengertian sistem informasi di atas bahwa sistem informasi adalah seperangkat komponen yang mempunyai fungsi untuk mengumpulkan, memproses, menyimpan serta mendistribusikan informasi yang digunakan untuk mendukung pengambilan keputusan dan pengawasan guna pengembangan organisasi. sistem informasi digunakan dalam proses pengambilan

keputusan dan pengendalian dalam organisasi. Fungsi sistem informasi bertanggung jawab untuk pengolahan data. Fungsi sistem informasi dalam organisasi telah berevolusi dari pencatatan manual menjadi pencatatan terkomputerisasi dengan menggunakan teknologi sistem informasi.

2. Sistem Informasi Akuntansi

Sistem informasi sangat dibutuhkan pada setiap perusahaan untuk menunjang kinerja perusahaan dalam menghasilkan sebuah informasi yang baik. Salah satu sistem informasi yang diterapkan diberbagai organisasi/perusahaan adalah Sistem Informasi Akuntansi (SIA). Sistem Informasi Akuntansi memiliki semua karakteristik yang ada pada Sistem Informasi Manajemen. Sistem Informasi Akuntansi mempergunakan semua bentuk sumber daya yang sama dan memiliki daur pengolahan data yang menghasilkan informasi untuk perencanaan dan pengendalian manajemen. Perbedaan dari kedua sistem ini hanya dapat dilihat pada ruang lingkupnya. Sistem Informasi Manajemen meliputi semua data yang masuk ke dalam organisasi, semua aktifitas pemrosesan atau pengolahan data dalam organisasi dan semua informasi yang dipergunakan oleh orang-orang dalam organisasi. Sedangkan SIA hanya berkaitan dengan tipe data dan informasi tertentu saja yang dalam hal ini adalah data-data keuangan organisasi. menurut (Widjajanto, 2001) Sistem Informasi Akuntansi adalah sebagai berikut:

Sistem Informasi Akuntansi adalah susunan berbagai formulir catatan, peralatan, termasuk komputer dan perlengkapannya serta alat komunikasi, tenaga pelaksana, dan berbagai laporan yang terkoordinasi secara erat yang didesain untuk mentransformasikan data keuangan menjadi informasi yang dibutuhkan oleh manajemen.

Sistem Informasi Akuntansi sebagai kumpulan manusia dan sumber-sumber modal didalam suatu organisasi yang bertanggung jawab untuk penyiapan informasi keuangan dan juga informasi yang diperoleh dari pengumpulan dan pengolahan data transaksi. Informasi ini selanjutnya disediakan untuk dipakai oleh semua tingkat manajemen dalam perencanaan dan pengendalian aktivitas organisasi. Dapat juga dikatakan bahwa SIA merupakan suatu kombinasi dari orang, catatan- catatan, dan prosedur yang dipergunakan oleh perusahaan untuk memenuhi kebutuhan data keuangan (Horrison, 1997). Kemudian menurut (Diana dan Setiawati, 2011) SIA adalah sistem yang bertujuan untuk mengumpulkan dan memproses data serta melaporkan informasi yang berkaitan dengan transaksi keuangan. Agar suatu sistem informasi akuntansi berjalan dengan efektif perlu diperhatikan pula pengendalian, kesesuaian, fleksibilitas, dan hubungan *cost-benefit* yang layak.

Sistem Informasi Akuntansi adalah kumpulan sumber daya seperti orang dan perlengkapan, yang dirancang untuk mengubah data keuangan dan data lainnya menjadi informasi. Sistem Informasi Akuntansi memiliki cakupan yang antara lain mencakup siklus pemrosesan transaksi, penggunaan teknologi, dan pengembangan sistem informasi. Dari berbagai pengertian di atas dapat disimpulkan bahwa Sistem Informasi Akuntansi adalah serangkaian kegiatan administratif untuk menangani transaksi perusahaan agar seragam, dilengkapi dengan berbagai prosedur, dokumen, dan jurnal, yang hasilnya berupa laporan keuangan, baik untuk keperluan internal maupun keperluan eksternal. Sistem Informasi Akuntansi memanfaatkan sumber daya

yang ada didalam perusahaan. Sumberdaya dapat berupa karyawan, mesin otomatis, komputer, dan sumber daya lainnya. Tujuan penyusunan Sistem Informasi Akuntansi menurut (Mulyadi, 2001) adalah sebagai berikut:

- a. Untuk menyediakan informasi bagi pengelola usaha baru. Kegiatan pengembangan SIA terjadi jika perusahaan baru didirikan atau suatu perusahaan menciptakan usaha baru yang berbeda dengan usaha yang dijalankan selama ini.
- b. Untuk meningkatkan kualitas informasi yang dihasilkan sistem yang sudah ada. Perkembangan usaha perusahaan menurut sistem akuntansi untuk menghasilkan laporan dengan mutu informasi yang lebih baik dan tepat penyajiannya, dengan struktur informasi yang sesuai dengan tuntutan kebutuhan manajemen.
- c. Memperbaiki pengendalian dan pengecekan *intern*. Akuntansi merupakan alat pertanggungjawaban kekayaan suatu organisasi. Pengembangan SIA seringkali ditujukan untuk memperbaiki perlindungan terhadap kekayaan organisasi sehingga pertanggungjawaban terhadap pengguna kekayaan organisasi dapat dilaksanakan dengan baik. Pengembangan Sistem Informasi Akuntansi bertujuan untuk memperbaiki pengecekan *intern* agar informasi yang dihasilkan dapat dipercaya.
- d. Untuk menekan biaya klerikal dalam penyelenggaraan catatan akuntansi. Pengembangan Sistem Informasi Akuntansi sering digunakan untuk menghemat biaya informasi yang merupakan barang ekonomi, sehingga untuk memperolehnya diperlukan pengorbanan sumber ekonomi lainnya.

Tanpa adanya Sistem Informasi Akuntansi yang memadai maka perusahaan tidak akan mendapatkan informasi yang cukup dan akan sulit menjalankan fungsinya dengan baik. Berikut ada lima komponen Sistem Informasi Akuntansi menurut (Rommey dan Steinbart, 2003):

- 1) Orang yang mengoperasikan sistem dan melaksanakan berbagai macam fungsi.
- 2) Prosedur manual dan otomatis, meliputi pengumpulan, pemrosesan dan penyimpanan data yang berkaitan dengan aktivitas perusahaan.
- 3) Data yang berkaitan dengan aktivitas perusahaan.
- 4) *Software* yang digunakan untuk memproses data perusahaan.
- 5) Infrastruktur teknologi informasi yang meliputi komputer, alat komunikasi jaringan.

3. Sistem Informasi Akuntansi dalam Perspektif Islam

Sistem Informasi Akuntansi merupakan subsistem dari sistem informasi yang ada di mana aplikasi Sistem Informasi Akuntansi adalah memproses transaksi keuangan dengan merangkup empat tugas utama yang ada didalam skema aplikasi SIA yang terdiri dari pengumpulan data, pemrosesan data, manajemen database, dan menghasilkan informasi (Lestari dkk, 2014). Secara spesifik pembahasan mengenai Sistem Informasi Akuntansi dalam perspektif Islam belum ada, namun ada beberapa hal yang perlu dipahami yaitu bagaimana pandangan Islam mengenai akuntansi dan apa prinsip-prinsip akuntansi yang harus diperhatikan dalam pengoperasian Sistem Informasi Akuntansi.

Dalam konsep Islam, akuntansi termasuk dalam masalah muamalah, yang berarti dalam masalah muamalah penguasaannya diserahkan kepada kemampuan akal pikiran manusia. Dalam al-Qur'an telah menjelaskan mengenai konsep dasar akuntansi, jauh sebelum Lucas Pacioli yang dikenal sebagai Bapak Akuntansi memperkenalkan konsep akuntansi *double-entry bookkeeping* dalam salah satu buku yang ditulisnya pada tahun 1494 yang dapat kita lihat dalam Al-Qur'an surah al-Baqarah ayat 282, yang secara garis besar telah menggariskan konsep akuntansi yang menekankan pada pertanggungjawaban atau akuntabilitas (Siregar, 2015). Jadi Islam menganggap bahwa transaksi ekonomi atau bermuamalah merupakan hal yang sangat penting, sehingga adanya pencatatan dapat dijadikan sebagai alat bukti, dan menggunakan saksi (untuk transaksi yang material) sangat diperlukan karena dikhawatirkan pihak-pihak tertentu mengingkari perjanjian yang telah dibuat.

Tidak dapat dipungkiri bahwa jauh sebelum para ahli ekonom mengeluarkan pemikirannya mengenai akuntansi, yaitu akuntansi Islam. Di mana di dalam Al-Qur'an telah dijelaskan mengenai masalah muamalah, yang mencakup jual beli, utang piutang dan sewa menyewa. Maka dari itu dalam Islam telah ada perintah untuk melakukan sistem pencatatan yang tekanan utamanya adalah untuk tujuan kebenaran, kepastian, keterbukaan dan keadilan antara kedua belah pihak yang memiliki hubungan muamalah. Yang dalam bahasa akuntansi lebih dikenal dengan istilah *accountability*. Akuntansi Islam atau akuntansi syariah pada hakekatnya adalah penggunaan akuntansi dalam menjalankan syariat Islam (Harahap, 2002)

Ada beberapa hal yang perlu diperhatikan dalam akuntansi terkhusus pada penerapan Sistem Informasi Akuntansi, yaitu konsep dasar dan prinsip-prinsip akuntansi Islam. Konsep dasar akuntansi yang biasa diterapkan merupakan konsep dasar yang berbau kapitalis dan berbeda dengan konsep dasar akuntansi Islam. Perbedaannya terletak pada landasan hukumnya, yaitu:

- a) Sumber hukumnya adalah Allah melalui instrument al-Quran dan Sunnah.
- b) Penekanan pada *accountability*, kejujuran, kebenaran dan keadilan
- c) Permasalahan di luar itu diserahkan sepenuhnya kepada akal pikiran manusia termasuk untuk kepentingan "*decision usefulness*".

Hal yang perlu diperhatikan yang kedua adalah prinsip-prinsip akuntansi dalam pandangan Islam. Prinsip-prinsip tersebut diantaranya adalah:

- a) Prinsip pertanggungjawaban

Prinsip pertanggungjawaban merupakan konsep yang tidak asing lagi dikalangan masyarakat Muslim. Pertanggungjawaban berkaitan langsung dengan konsep amanah. Dimana implikasinya dalam bisnis dan akuntansi adalah bahwa individu yang terlibat dalam praktik bisnis harus selalu melakukan pertanggungjawaban apa yang telah diamanatkan dan diperbuat kepada pihak-pihak yang terkait. Pertanggungjawabannya diwujudkan dalam bentuk laporan keuangan.

- b) Prinsip keadilan

Prinsip keadilan ini tidak saja merupakan nilai yang sangat penting dalam etika kehidupan social dan bisnis, tetapi juga merupakan nilai yang secara

inheren melekat dalam fitrah manusia. Dalam konteks akuntansi keadilan mengandung pengertian yang bersifat fundamental dan tetap berpijak pada nilai-nilai etika/syariah dan moral, secara sederhana adil dalam akuntansi adalah pencatatan dengan benar setiap transaksi yang dilakukan oleh perusahaan.

c) Prinsip kebenaran

Prinsip kebenaran ini sebenarnya tidak dapat dilepaskan dengan prinsip keadilan. Kebenaran ini akan dapat menciptakan keadilan dalam mengakui, mengukur dan melaporkan transaksi-transaksi ekonomi.

Dalam pandangan Islam, penerapan Sistem Informasi Akuntansi harus sesuai dengan konsep syariah dan kaidah Islam yang bersumber dari Al-Qur'an dan Hadits yaitu kejujuran, keadilan, dan kebenaran.

4. Keberhasilan Penerapan Sistem Informasi Akuntansi

Keberhasilan dari penerapan Sistem Informasi Akuntansi adalah penggunaan sistem (*system use*), yaitu penggunaan Sistem Informasi Akuntansi untuk membantu penyelesaian pekerjaan sehari-hari. Keberhasilan penerapan SIA adalah kepuasan pengguna (*user satisfaction*), yaitu tingkat kebermanfaatan yang diperoleh seorang pengguna atas Sistem Informasi Akuntansi. Keberhasilan penerapan Sistem Informasi Akuntansi adalah intensitas penggunaan sistem (*intended use*) Sistem Informasi Akuntansi dalam pekerjaan sehari-hari dan kepuasan pengguna (*user satisfaction*) atas pemakaian Sistem Informasi Akuntansi (Etezadi dan Farhoomand dalam Anwar, 2012)

Penerapan Sistem Informasi Akuntansi dikatakan berhasil ketika pengguna dan pemakai dari sistem informasi tersebut merasakan kepuasan dan manfaat yang dihasilkannya. Selain itu informasi yang dihasilkan akurat dan dapat diterima oleh berbagai pihak, baik dari pihak internal maupun pihak eksternal organisasi/perusahaan. Terdapat lima dimensi untuk mengukur keberhasilan penerapan Sistem Informasi Akuntansi menurut Loudon dan Loudon (Anwar, 2012), dimensi-dimensi tersebut adalah:

- 1) Tingkat penggunaan yang tinggi (*high level of system use*);
- 2) Kepuasan pengguna terhadap sistem (*user satisfaction on system*);
- 3) Sikap yang positif (*favorable attitude*) pengguna terhadap sistem tersebut;
- 4) Tercapainya tujuan sistem informasi (*achieved objectives*); dan
- 5) Imbal balik keuangan (*financial payoff*).

C. Komitmen Organisasi Karyawan

Dalam sebuah organisasi/perusahaan baik organisasi kecil maupun besar para karyawannya harus mempunyai sebuah komitmen, komitmen yang mampu membuat organisasi/perusahaan lebih produktif, baik dari sisi internal organisasi/perusahaan maupun sisi eksternalnya. Komitmen yang dapat melahirkan kekompakan antar anggota dalam organisasi, sebagaimana di jelaskan dalam Al-Qur'an Surah Ash-Shaaf ayat 4:

إِنَّ اللَّهَ يُحِبُّ الَّذِينَ يُقَاتِلُونَ فِي سَبِيلِهِ صَفًّا كَأَنَّهُمْ بُنِينَ مَرَّضُونَ

Terjemahnya:

Sesungguhnya Allah menyukai orang yang berperang dijalan-Nya dalam barisan yang teratur seakan-akan mereka seperti suatu bangunan yang tersusun kokoh.(4)

Maksud dari ayat di atas yaitu dalam suatu organisasi/perusahaan para anggota/karyawan harus menciptakan suasana yang teratur atau rapi. Rapi bisa berarti kompak, satu suara, tidak terjadi perpecahan di dalamnya. Sedangkan laksana bangunan yang kokoh bisa berarti seluruh komponen di dalamnya saling menguatkan satu dengan yang lain, solid, berkomitmen yang tinggi, bersinergi dalam bekerja serta memiliki program yang jelas. Harus tepat pula dalam penempatan orang (pemanfaatan potensi dan kemampuan).

Komitmen dibutuhkan oleh organisasi agar sumber daya manusia yang kompeten dalam organisasi dapat terjaga dan terpelihara dengan baik. Komitmen organisasi dipandang sebagai suatu orientasi nilai terhadap organisasi yang menunjukkan individu sangat memikirkan dan mengutamakan pekerjaan dan organisasinya. Menurut (Greenberg dan Baron, 1993) menyatakan bahwa karyawan yang memiliki komitmen organisasi yang tinggi adalah karyawan yang lebih stabil dan lebih produktif sehingga pada akhirnya juga lebih menguntungkan bagi organisasi. Karyawan yang memiliki komitmen organisasi yang tinggi akan lebih termotivasi untuk hadir dalam organisasi dan berusaha mencapai tujuan organisasi (Mowday, Porter, dan Steers, 1982).

Komitmen organisasi adalah suatu keadaan dimana seorang karyawan memihak pada suatu organisasi tertentu dan tujuan-tujuannya, serta berniat

memelihara keanggotaan dalam organisasi itu. Komitmen organisasi merupakan keyakinan dan dukungan yang kuat terhadap nilai dan sasaran yang ingin dicapai organisasi (Sinaga dan Siregar, 2009). Karyawan yang komitmen terhadap organisasi akan menunjukkan sikap dan perilaku yang positif terhadap lembaganya, karyawan akan memiliki jiwa untuk tetap membela organisasinya, berusaha meningkatkan prestasi, dan memiliki keyakinan yang pasti untuk membantu mewujudkan tujuan organisasi. Komitmen karyawan terhadap organisasinya adalah kesetiaan karyawan terhadap organisasinya, disamping juga akan menumbuhkan loyalitas serta mendorong keterlibatan diri karyawan dalam mengambil berbagai keputusan (Trisnarningsih, 2007).

Menurut Meyer dan Allen (Anwar, 2012) mengatakan bahwa komitmen organisasi adalah perasaan akan kewajiban karyawan untuk berada pada organisasi, perasaan tersebut dihasilkan dari internalisasi tekanan normatif individu pada saat masuk organisasi atau selanjutnya. Kemudian Allen dan Meyer (Chairy, 2002) menjelaskan bahwa ada tiga komponen organisasi, yaitu:

- 1) Komitmen afektif (*affective commitment*) mengarah pada *the employee's emotional attachment to, identification with, and involvement in the organization.*

Ini berarti, komitmen afektif berkaitan dengan keterikatan emosional karyawan, identifikasi karyawan pada, dan keterlibatan karyawan pada organisasi. Dengan demikian, karyawan yang memiliki komitmen afektif yang kuat akan terus bekerja dalam organisasi karena mereka memang ingin (*want to*) melakukan hal tersebut.

- 2) Komitmen kontinuans (*continuans commitment*) berkaitan dengan *an awareness of the costs associated with leaving the organization*. Hal ini menunjukkan adanya pertimbangan untung rugi dalam diri karyawan berkaitan dengan keinginan untuk tetap bekerja atau justru meninggalkan organisasi. Komitmen kontinuans sejalan dengan pendapat Becker yaitu bahwa komitmen kontinuans adalah kesadaran akan ketidakmungkinan memilih identitas sosial lain ataupun alternatif tingkah laku lain karena adanya ancaman akan kerugian besar. Karyawan yang terutama bekerja berdasarkan komitmen kontinuans ini bertahan dalam organisasi karena mereka butuh (*need to*) melakukan hal tersebut karena tidak adanya pilihan lain.
- 3) Komitmen normatif (*normative commitment*) Komitmen normatif merefleksikan *a feeling of obligation to continue employment*. Dengan kata lain, komitmen normatif berkaitan dengan perasaan wajib untuk tetap bekerja dalam organisasi. Ini berarti, karyawan yang memiliki komitmen normatif yang tinggi merasa bahwa mereka wajib (*ought to*) bertahan dalam organisasi. Wiener (Allen & Meyer, 1990) mendefinisikan komponen komitmen ini sebagai tekanan normatif yang terinternalisasi secara keseluruhan untuk bertingkah laku tertentu sehingga memenuhi tujuan dan minat organisasi. Oleh karena itu, tingkah laku karyawan didasari pada adanya keyakinan tentang “apa yang benar” serta berkaitan dengan masalah moral.

D. Pengetahuan Manajer

Setiap organisasi ataupun perusahaan peran manajer merupakan salah satu indikator dalam mewujudkan sebuah perusahaan yang sehat. Peran manajer dikatakan tidak akan berhasil ketika pengetahuannya tentang segala sesuatu yang menyangkut sebuah perusahaan yang dipegangnya belum sepenuhnya dikuasai, baik mengenai manajemen sebuah perusahaan maupun sistem yang diterapkan pada perusahaan. Dalam islam sebuah ilmu pengetahuan merupakan salah satu hal yang dianjurkan untuk dituntut oleh Allah SWT, sebagaimana termaktub dalam Al-Qur'an penggalan surah Al-Mujadalah ayat 11:

... يَرْفَعُ اللَّهُ الَّذِينَ ءَامَنُوا مِنْكُمْ وَالَّذِينَ أُوتُوا الْعِلْمَ دَرَجَاتٍ ۗ وَاللَّهُ بِمَا تَعْمَلُونَ خَبِيرٌ



Terjemahnya:

...Allah akan meninggikan orang-orang yang beriman di antaramu dan orang-orang yang diberi ilmu pengetahuan beberapa derajat. dan Allah Maha mengetahui apa yang kamu kerjakan.

Dari ayat di atas menunjukkan bahwa betapa pentingnya sebuah ilmu pengetahuan bagi seseorang dan Allah SWT menjanjikan seseorang yang bersungguh-sungguh dalam menuntut ilmu pengetahuan dengan mengangkat derajat seseorang. Maka dari itu seorang manajer harus mempunyai sebuah pengetahuan yang tinggi agar organisasi/perusahaan yang di pimpinnya dapat bersaing dengan para kompetitornya.

Dalam penelitian ini pengetahuan manajer yang dimaksudkan adalah pengetahuan manajer tentang Sistem Informasi Akuntansi. Menurut (Anwar, 2012)

pengetahuan manajer ditujukan untuk bidang sistem informasi akuntansi, sehingga pengetahuan manajer adalah keahlian seorang manajer tentang Sistem Informasi Akuntansi yang diperoleh melalui pendidikan, pelatihan, dan pengalaman Sabherwal et.al (Anwar, 2012). Menurut Polanyi (Ambrosini and Bowman, 2001), secara umum ada dua dimensi pengetahuan, yaitu:

- 1) Pengetahuan tacit (*tacit knowledge*); dan
- 2) Pengetahuan explicit.

Pengetahuan manajer dalam penelitian ini lebih mengarah pada bidang Sistem Informasi Akuntansi yang di mana keahlian manajer diperoleh dari hasil pendidikan, pelatihan serta pengalaman seseorang. Adapaun dimensi pengetahuan manajer, dimana pengetahuan manajer memiliki dua dimensi utama, yaitu *Tacit Knowledge* dan *explicit knowledge*. Namun karena *explicit knowledge* merupakan bentuk pengetahuan yang sudah terdokumentasi/terformalisasi seperti manual, buku, laporan, dan dokumen, surat, file-file elektronik, dan lain-lain, merupakan dimensi pengetahuan yang sulit diukur, maka dimensi pengetahuan manajer dalam penelitian ini hanya menggunakan dimensi *Tacit Knowledge*. *Tacit Knowledge* merupakan pengetahuan yang ada dalam diri seseorang yang berbentuk keahlian yang diperoleh melalui pendidikan, pelatihan, dan pengalaman. Dimensi *Tacit Knowledge* ini juga sesuai dengan pendapat Sabherwal et.al (Anwar, 2012) bahwa pengalaman seseorang dalam bidang Sistem Informasi Akuntansi (*experience with accounting information system/AIS*) dan pelatihan dibidang Sistem Informasi Akuntansi (*training in*

accounting information system/AIS) adalah unsur pembentuk pengetahuan di bidang SIA.

E. Perbankan

Perbankan adalah lembaga keuangan yang berperan sangat vital dalam aktivitas perdagangan internasional serta perekonomian nasional. Dalam perekonomian yang sangat modern seperti saat ini, masyarakat sangat membutuhkan kehadiran bank dalam aktivitasnya. Ini dapat dilihat dengan semakin maraknya minat masyarakat untuk menyimpan kelebihan uang yang dimiliki, meminjam uang (kredit) untuk kebutuhan usaha, berbisnis, bahkan sampai berinvestasi melalui perbankan. Hal ini dapat dilihat dari semakin maraknya pertumbuhan jumlah bank di Indonesia, walaupun pemerintah semakin memperketat regulasi perbankan. Menurut Undang-undang no.7 tahun 1992 tentang perbankan sebagaimana telah diubah menjadi undang-undang no. 10 tahun 1998 pasal 1 angka 2 menjelaskan bahwa Bank adalah badan usaha yang menghimpun dana dari masyarakat dalam bentuk kredit atau bentuk – bentuk lainnya dalam rangka meningkatkan taraf hidup rakyat banyak.

Jenis bank berdasarkan lingkup kegiatannya seperti disebutkan dalam UU No. 7 Tahun 1992 yang telah diubah dengan UU No. 10 Tahun 1998 tentang Perbankan meliputi Bank Umum dan Bank Perkreditan Rakyat (BPR). Menurut (Sulhan dan Siswanto, 2008) Bank Umum adalah bank yang melaksanakan kegiatan usaha secara konvensional atau berdasarkan prinsip syariah yang dalam kegiatannya memberikan jasa dalam lalu lintas pembayaran. Sedangkan Bank Perkreditan Rakyat (BPR) adalah

bank yang melaksanakan kegiatannya baik secara konvensional maupun prinsip syariah yang dalam kegiatannya tidak memberikan jasa dalam lalu lintas pembayaran.

Adapun jenis bank berdasarkan kepemilikannya menurut (Sulhan dan Siswanti, 2008) dikelompokkan menjadi 4 macam, yaitu:

1) Bank BUMN

Bank BUMN adalah bank yang seluruh atau sebagian besar sahamnya dimiliki oleh pemerintah. Bank milik pemerintah yang ada di Indonesia di antaranya Bank Rakyat Indonesia (BRI), Bank Negara Indonesia (BNI), Bank Mandiri, dan Bank Tabungan Negara (BTN).

2) Bank Pembangunan Daerah (BPD)

Bank Pembangunan Daerah adalah bank yang dimiliki oleh pemerintah daerah. Di Indonesia terdapat 26 bank pembangunan daerah tersebar di 26 provinsi di seluruh Indonesia.

3) Bank Swasta Nasional

Bank yang seluruh atau sebagian besar sahamnya dimiliki oleh pihak swasta dalam negeri. Bank swasta nasional sendiri terbagi dalam bank devisa dan bank non devisa.

4) Bank Asing

Bank asing adalah bank yang seluruh atau sebagian besar sahamnya dimiliki oleh pihak asing. Di Indonesia terdapat bank asing yang hanya diperbolehkan membuka kantornya cabang pembantunya di beberapa ibukota provinsi dan kota

besar di Indonesia seperti Jakarta, Surabaya, Senarang, Bandung, Denpasar, Makassar, Medan, dan Batam.

F. Kajian Pustaka

Pada penelitian yang penulis lakukan mengenai skripsi ini, penulis bukanlah peneliti pertama yang melakukan ataupun membahas materi tersebut yang mengenai Sistem Informasi Akuntansi ataupun faktor yang memengaruhinya. Berikut beberapa penelitian sebelumnya yang mempunyai korelasi pada penelitian ini:

Tabel 2.1
Penelitian Terdahulu

No.	Nama Peneliti	Judul	Hasil Penelitian
1.	Kadek Indah Ratnaningsih dan I Gusti Ngurah Agung (2014)	Pengaruh Kecanggihan Teknologi Informasi, Partisipasi Manajemen, Dan Pengetahuan Manajer Akuntansi Pada Efektivitas Sistem Informasi Akuntansi	Menunjukkan bahwa kecanggihan teknologi informasi secara parsial memberikan pengaruh positif signifikan terhadap efektivitas sistem informasi akuntansi. Partisipasi manajemen secara parsial memberikan pengaruh yang positif signifikan terhadap efektivitas sistem informasi akuntansi. Pengetahuan manajer akuntansi secara parsial berpengaruh positif dan signifikan terhadap efektivitas sistem informasi akuntansi.
2.	Abdullah dan Herlin Arisanti (2010)	Pengaruh Budaya Organisasi, Komitmen Organisasi Dan Akuntabilitas Publik Terhadap Kinerja Organisasi Pada Kantor Wilayah Direktorat Jenderal Perbendaharaan Bengkulu	(1) Tidak terdapat pengaruh antara budaya organisasi dan komitmen organisasi terhadap kinerja organisasi; (2) Terdapat pengaruh antara akuntabilitas publik terhadap kinerja organisasi; (3) Terdapat pengaruh antara budaya organisasi terhadap akuntabilitas publik; (4) Tidak terdapat pengaruh antara komitmen organisasi dan kuntabilitas publik; (5)

			<p>Terdapat pengaruh antara budaya organisasi terhadap kinerja organisasi melalui akuntabilitas publik; (6) Tidak terdapat pengaruh antara komitmen organisasi terhadap kinerja organisasi melalui akuntabilitas publik.</p>
3.	Ni Made Puspitawati (2013)	<p>Kepuasan Kerja Dan Komitmen Organisasional: Pengaruhnya Terhadap Kualitas Layanan Hotel Bali Hyatt Sanur</p>	<p>Kepuasan kerja berpengaruh positif signifikan terhadap komitmen organisasional. Kepuasan kerja berpengaruh positif signifikan terhadap kualitas layanan. Komitmen organisasional berpengaruh positif signifikan terhadap kualitas layanan</p>
4.	Adli Anwar (2012)	<p>berjudul Pengaruh Komitmen Organisasional Dan Pengetahuan Manajer Terhadap Keberhasilan Sistem Informasi Akuntansi Dan Dampaknya Terhadap Kinerja Keuangan Perusahaan</p>	<p>Terdapat pengaruh positif dan signifikan dari komitmen organisasional dan pengetahuan manajer terhadap kinerja keuangan perusahaan, baik menggunakan dimensi ROA, ROE, maupun <i>profit margin</i>. Dan semakin tinggi tingkat pengetahuan manajer tentang sistem informasi akuntansi maka akan semakin tinggi pula tingkat kinerja keuangan perusahaan</p>
5.	Riandy Sugiharto Cahyadi dan Jesica Handoko (2010)	<p>Pengaruh Komitmen Organisasi, Gaya Kepemimpinan, Dan Ketidakpastian Lingkungan Terhadap Hubungan Partisipasi Anggaran Dengan Kinerja Manajerial.</p>	<p>(1) Adanya pengaruh positif antara partisipasi penyusunan anggaran dengan kinerja manajerial, (2) Adanya pengaruh untuk variabel moderating komitmen organisasi, dan ketidakpastian lingkungan terhadap hubungan antara partisipasi penyusunan anggaran dengan kinerja manajerial, (3) Tidak adanya pengaruh untuk variabel moderating gaya kepemimpinan terhadap hubungan antara partisipasi penyusunan anggaran dengan kinerja manajerial.</p>

Sumber: Data Olahan Peneliti

G. Hipotesis

1. Hubungan Komitmen Organisasi Karyawan Terhadap Keberhasilan Penerapan Sistem Informasi Akuntansi.

Sebuah komitmen yang dibangun dalam organisasi tidak terlepas dari sikap dan perilaku individu. Secara sederhana keberhasilan penerapan Sistem Informasi Akuntansi ditentukan oleh dua faktor saja yaitu teknis dan non teknis (keperilakuan), namun dalam banyak literatur faktor berperilaku yang mempengaruhi keberhasilan implementasi sistem akuntansi sangatlah beragam. Menurut Ferris dan Aranya (Trisnaningsih, 2007) mengatakan bahwa komitmen organisasi menyangkut tiga sikap yaitu, rasa mengidentifikasi dengan tujuan organisasi, rasa keterlibatan dengan tugas organisasi, dan rasa kesetiaan kepada organisasi.

Dari uraian di atas maka dirumuskan hipotesis sebagai berikut:

H₁: Komitmen organisasi karyawan berpengaruh positif dan signifikan terhadap keberhasilan penerapan Sistem Informasi Akuntansi.

2. Hubungan Pengetahuan Manajer Terhadap Keberhasilan Penerapan Sistem Informasi Akuntansi.

Dalam sebuah perusahaan peran seorang manajer merupakan salah satu indikator tercapainya perusahaan yang sehat. Manajer harus mempunyai pengetahuan yang luas dalam memimpin sebuah perusahaan yang dapat dibagi kepada para karyawan. Peran manajer dikatakan tidak akan berhasil ketika pengetahuannya tentang segala sesuatu yang menyangkut sebuah perusahaan yang dipegangnya belum

sepenuhnya dikuasai, baik mengenai manajemen sebuah perusahaan maupun sistem yang diterapkan pada perusahaan.

Dari uraian di atas maka dirumuskan hipotesis sebagai berikut:

H₂: Pengetahuan manajer berpengaruh positif dan signifikan terhadap keberhasilan penerapan Sistem Informasi Akuntansi.

3. Hubungan komitmen organisasi karyawan dan pengetahuan manajer terhadap keberhasilan penerapan Sistem Informasi Akuntansi.

Sebuah komitmen organisasi yang dibangun oleh para karyawan dengan baik dan seorang manajer yang mempunyai pengetahuan SIA yang tinggi diharapkan dapat menunjang keberhasilan dari penerapan Sistem Informasi Akuntansi. Sistem Informasi Akuntansi yang baik akan dapat menghasilkan sebuah informasi yang baik dan akurat. Salah satu dampak keberhasilan dari penerapan SIA yaitu pengguna (*user*) dari SIA akan tercipta rasa kepuasan. Pengguna merasa puas karena dalam mengerjakan pekerjaan sehari-hari, pekerjaan terasa mudah.

Dari uraian di atas maka dirumuskan hipotesis sebagai berikut:

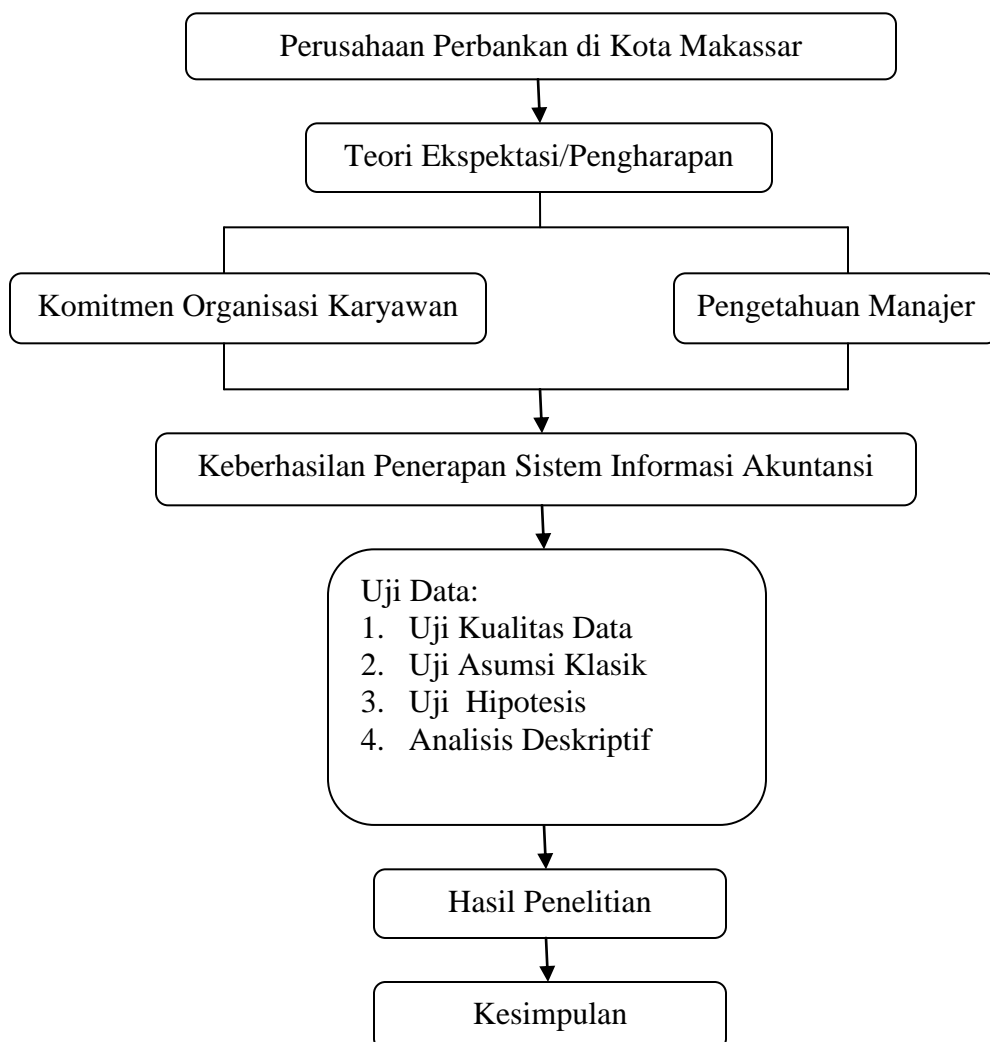
H₃: Komitmen organisasi karyawan dan pengetahuan manajer berpengaruh positif dan signifikan terhadap keberhasilan penerapan Sistem Informasi Akuntansi.

H. Kerangka Pikir

Penelitian ini dilakukan di beberapa Bank yang ada Kota Makassar diantaranya yaitu, Bank Negara Indonesia (BNI), Bank Rakyat Indonesia (BRI), Bank Tabungan Negara (BTN), Bank Mandiri, dan Bank BTPN. Adapun variabel yang digunakan dalam penelitian ini sebanyak 3 variabel, yaitu 2 variabel independen (X)

dan 1 variabel dependen (Y). Variabel independen (X) yang digunakan dalam penelitian ini yaitu, komitmen organisasi karyawan (X_1) dan pengetahuan manajer (X_2). Sedangkan variabel dependen (Y) dalam penelitian ini yaitu keberhasilan penerapan Sistem Informasi Akuntansi (Y). Adapun kerangka pikir yang digunakan dalam penelitian ini adalah sebagai berikut:

Gambar 2.1
Kerangka Pikir



BAB III

METODE PENELITIAN

A. Jenis dan Lokasi Penelitian

Penelitian ini merupakan jenis penelitian kuantitatif menekankan pada pengujian teori-teori melalui pengukuran variabel-variabel penelitian dengan angka dan melakukan analisis data dengan prosedur statistik (Indriantoro dan Supomo, 2013). Berdasarkan karakteristik masalah penelitian ini diklasifikasikan kedalam penelitian deskriptif yang merupakan penelitian terhadap masalah-masalah berupa fakta saat ini dari suatu populasi. Pada penelitian ini digunakan tehnik survey dengan menyebarkan kuesioner, selanjutnya data atau informasi yang diperoleh akan diolah dengan metode statistik menggunakan program SPSS 22.

Penelitian ini dilakukan pada beberapa perusahaan perbankan yang ada di Kota Makassar diantaranya yaitu:

1. Bank BNI – PT. Bank Negara Indonesia (Persero) Tbk, Kantor Wilayah Makassar. Jl. Jend. Sudirman No.1
2. Bank BRI – PT. Bank Rakyat Indonesia (Persero) Tbk, Kantor Cabang Makassar. Jl. Jenderal Ahnad Yani No. 8 Makassar
3. Bank BTN – PT. Bank Tabungan Negara (Persero) Tbk, Kantor Cabang Makassar. Jl. Kajaolalido No. 4 Makassar
4. Bank Mandiri – PT. Mandiri (Persero) Tbk, Kantor Wilayah Makassar. Jl. R.A. Kartini No. 19

5. Bank BTPN – PT. Bank Tabungan Pensiunan Nasional Tbk, Kantor Cabang Bawakaraeng. Jl. Gunung Bawakaraeng No. 170-176
6. Bank BTPN – PT. Bank Tabungan Pensiunan Nasional Tbk, Kantor Cabang Wisma Kalla. Jl. Dr. Sam Ratulangi No. 8-10

B. Pendekatan Penelitian

Penelitian ini menggunakan pendekatan kuantitatif disebut juga dengan paradigma tradisional; (*traditional*), positivis (*positivist*), eksperimental (*experimental*), atau empiris (*empirist*). Paradigma kuantitatif atau penelitian kuantitatif menekankan pada pengujian teori-teori melalui pengukuran variabel-variabel penelitian dengan angka dan melakukan analisis data dengan prosedur statistik (Indriantoro dan Supomo, 2013)

C. Populasi dan Sampel Penelitian

1. Populasi Penelitian

Populasi adalah sebuah kumpulan dari semua kemungkinan orang-orang, benda-benda dan ukuran lain dari objek yang menjadi perhatian (Suharyadi dan Purwanto, 2003). Populasi dalam penelitian ini adalah para karyawan/pegawai perusahaan perbankan yang ada di kota Makassar diantaranya Bank BNI, Bank BRI, Bank Mandiri, Bank BTN, dan Bank BTPN.

2. Sampel Penelitian

Sampel adalah suatu bagian dari populasi tertentu yang menjadi perhatian (Suharyadi dan Purwanto, 2003). Teknik pengambilan sampel dalam penelitian menggunakan metode *purposive sampling* yaitu metode pemilihan sampel dimana

dilakukan dengan cara mengambil subjek bukan didasarkan atas strata, random atau daerah tetapi didasarkan atas adanya tujuan atau persyaratan tertentu. Sampel dalam penelitian ini adalah karyawan/pegawai di setiap perbankan yang diteliti yang mengoperasikan Sistem Informasi Akuntansi (SIA).

Berikut kriteria responden dalam penelitian ini adalah:

- 1) Masih bekerja dalam perusahaan perbankan tersebut
- 2) Karyawan/pegawai yang mengoperasikan Sistem Informasi Akuntansi (SIA)

D. Jenis dan Sumber Data

1. Jenis Data

Jenis data pada penelitian ini menggunakan jenis data subyek, dimana data yang diperoleh berupa opini, sikap, pengalaman atau karakteristik dari seseorang atau sekelompok orang menjadi subyek penelitian (responden) (Indriantoro, 2013:16). Pada penelitian ini diklasifikasikan berdasarkan bentuk tanggapan (respon) yang diberikan sebagian tanggapan atas pertanyaan yang diajukan oleh peneliti dalam wawancara.

Dengan menggunakan jenis data subyek diharapkan mampu menjawab semua hipotesis yang ada karena dengan jenis data subyek merupakan sebuah tanggapan atau respon secara langsung dari narasumber sehingga diharapkan mampu memberikan jawaban yang valid.

2. Sumber Data

Pada penelitian ini menggunakan jenis data primer, sumber data yang diperoleh secara langsung (tidak melalui media perantara) dimana data yang didapatkan berasal dari jawaban responden atas kuesioner yang dibagikan kepada para karyawan di setiap bank. Data primer dari penelitian ini diperoleh dari hasil wawancara dan dari kuesioner yang diisi oleh responden, meliputi: identitas dan tanggapan responden.

Jenis data primer digunakan karena peneliti menganggap dengan terjun langsung ke lapangan mampu memberikan jawaban yang valid dari objek yang diteliti. Dengan menggunakan kuesioner yang diberikan kepada responden yang dianggap memiliki pemahaman yang cukup mengenai sebuah komitmen organisasi dan pengetahuan seorang manajer, diharapkan mampu memberikan jawaban yang valid untuk menjawab hipotesis yang ada.

E. Metode Pengumpulan Data

Dalam penelitian ini teknik pengumpulan data menggunakan kuesioner dan melakukan wawancara dari sumber primer, yaitu sumber data yang langsung memberikan data pada pengumpul data untuk diperoleh data yang relevan, dapat dipercaya, obyektif dan dapat dijadikan landasan dalam proses analisis. Prosedur pengumpulan data tersebut digunakan untuk memperoleh informasi mengenai variabel penelitian yaitu komitmen organisasi karyawan, pengetahuan manajer serta keberhasilan penerapan Sistem Infomasi Akuntansi. Penyebaran kuesioner dilakukan dengan cara penyebaran langsung kepada sampel penelitian yaitu para

karyawan/pegawai yang mengoperasikan Sistem Informasi Akuntansi di setiap perusahaan perbankan yang diteliti di Kota Makassar..

F. Instrument Penelitian

Instrumen yang digunakan dalam penelitian ini adalah dengan menggunakan jenis data kuesioner. Adapun kuesioner untuk mengukur variabel komitmen organisasi karyawan (X1), pengetahuan manajer (X2) dan keberhasilan penerapan Sistem Informasi Akuntansi (Y).

Peneliti menggunakan bentuk kuesioner tertutup yaitu angket yang disajikan dalam bentuk sedemikian rupa sehingga responden tinggal memberikan tanda centang (V) pada kolom atau tempat yang sesuai. Penelitian ini menggunakan skala *likert* satu sampai lima. Nilai tersebut dimulai dari 1 (Sangat Tidak Setuju) hingga 5 (Sangat Setuju). Perinciannya adalah sebagai berikut:

- a. Kategori Sangat Setuju (SS) diberi skor 5
- b. Kategori Setuju (S) diberi skor 4
- c. Kategori Netral (R) diberi skor 3
- d. Kategori Tidak Setuju (TS) diberi skor 2
- e. Kategori Sangat Tidak Setuju (STS) diberi skor 1

Kuesioner dibagikan langsung kepada para karyawan/pegawai yang mengoperasikan Sistem Informasi Akuntansi di setiap perusahaan perbankan yang diteliti di Kota Makassar. Sedangkan sumber data yang digunakan adalah data primer yaitu data yang diperoleh secara langsung dari subjek penelitian.

G. Pengukuran Variabel

Pengukuran variabel menggunakan analisis deskriptif yang berisi tentang bahasan secara deskriptif mengenai tanggapan yang diberikan responden pada kuesioner dengan cara mendeskripsikan atau menggambarkan data yang telah terkumpul sebagaimana adanya tanpa bermaksud membuat kesimpulan yang berlaku untuk umum. Statistik deskriptif adalah statistik yang digunakan untuk menganalisa data dan memberikan informasi mengenai karakteristik variabel penelitian yang utama dan data demografi responden (Indriantoro dan Supomo, 2013). Ukuran yang digunakan dalam analisis deskriptif tergantung pada tipe skala *construct* yang digunakan dalam penelitian.

Semua variabel dalam penelitian ini diukur dengan menggunakan skala liker 5 poin dan cara penentuan rentang skala dengan rumus sebagai berikut:

$$C = \frac{X_n - X_1}{K}$$

ket: C = Perkiraan besarnya kelas

K = Banyaknya kelas

X_n = Nilai observasi terbesar

X_1 = Nilai observasi terkecil

H. Metode Analisis Data

Analisis data merupakan cara yang digunakan untuk mengetahui pengaruh satu variabel terhadap variabel yang lain, agar data yang dikumpulkan tersebut dapat bermanfaat maka harus diolah atau dianalisis terlebih dahulu sehingga dapat

dijadikan sebagai acuan dalam mengambil keputusan. Metode analisis data menggunakan uji kualitas data, uji asumsi klasik uji hipotesis dan analisis deskriptif.

1. Uji Kualitas Data

a. Uji Reliabilitas

Uji Reliabilitas adalah pengujian untuk mengukur suatu kuesioner yang merupakan indikator dari variabel atau konstruk. Suatu kuesioner dikatakan reliabel atau handal jika jawaban seseorang terhadap pertanyaan adalah konsisten atau stabil dari waktu ke waktu. Konsep reliabilitas dapat diukur melalui tiga pendekatan yaitu:

- 1) koefisien stabilitas,
- 2) koefisien ekuivalensi,
- 3) reabilitas konsistensi internal.

Pengukuran reliabilitas dalam penelitian ini menggunakan konsep reabilitas konsistensi internal (*internal consistency reliability*) Konsep reliabilitas menurut pendekatan ini adalah konsistensi diantara butir-butir pertanyaan atau pernyataan dalam suatu instrumen. Tingkat keterkaitan antara butir pertanyaan dan pernyataan dalam suatu instrumen untuk mengukur *construct* tertentu menunjukkan tingkat reliabilitas konsistensi internal instrumen yang bersangkutan (Indriantoro dan Supomo, 2013). Dilakukan dengan cara *one shot* (Pengukuran sekali saja). Disini pengukuran variabelnya dilakukan sekali dan kemudian hasilnya dibandingkan dengan pertanyaan lain untuk mengukur korelasi antar jawaban pertanyaan. Suatu konstruk atau variabel dikatakan reliabel jika memberikan nilai *Cronbach Alpha* > 0,60.

b. Uji Validitas

Pengujian validitas data digunakan untuk mengukur sah atau valid tidaknya suatu kuesioner. Suatu kuesioner dianggap valid jika pertanyaan pada kuesioner mampu mengungkapkan sesuatu yang diukur oleh kuesioner tersebut. Dalam hal ini digunakan item pertanyaan yang diharapkan dapat secara tepat mengungkapkan variabel yang diukur. Uji validitas pada penelitian ini dilakukan dengan menghitung korelasi antara skor masing-masing butir pertanyaan dengan total skor pertanyaan. Kriteria yang digunakan valid atau tidak valid adalah apabila koefisien korelasi r kurang dari nilai r table dengan tingkat signifikansi 5 persen berarti butir pertanyaan tersebut tidak valid. Uji signifikansi ini membandingkan korelasi antara nilai masing-masing item pertanyaan dengan nilai total. Apabila besarnya nilai total koefisien item pertanyaan masing-masing variabel melebihi nilai signifikan maka pertanyaan tersebut dinilai tidak valid.

2. Uji Asumsi Klasik

Pengujian gejala asumsi klasik dilakukan agar hasil analisis regresi memenuhi kriteria *BLUE (Best, Linear, Unbiased Estimator)* (Jatmiko, 2006). Uji asumsi klasik ini terdiri dari uji normalitas data, uji heterokedastisitas, uji multikolinearitas yang secara rinci dapat dijelaskan sebagai berikut:

a. Uji Normalitas

Uji normalitas bertujuan untuk menguji apakah dua model regresi variabel terikat dan variabel bebas keduanya mempunyai distribusi normal atau tidak. Model regresi yang baik adalah yang memiliki distribusi normal. Pada

prinsipnya normalitas dapat dideteksi dengan melihat penyebaran data (titik) pada sumbu diagonal dari grafik atau dengan melihat histogram dari residualnya. Untuk menguji normalitas data, salah satu cara yang digunakan adalah dengan melihat hasil dari uji kolmogorof smirnov. Jika probabilitas $> 0,05$ maka data penelitian berdistribusi normal.

b. Uji Multikolinieritas

Uji multikolinieritas model regresi berganda yang baik adalah model regresi yang variabel –variabel bebasnya tidak memiliki korelasi yang tinggi atau bebas dari multikolinieritas. Deteksi adanya multikolinieritas dipergunakan nilai vif (varian infalaction factor), bila nilai vif di bawah 10 dan nilai tolerance di atas 0,1 berarti data bebas multikolinieritas.

c. Uji Heteroskedastisitas

Uji heteroskedastisitas digunakan untuk mengetahui apakah terjadinya penyimpangan model karena gangguan varian yang berbeda antar observasi satu ke observasi lain. Untuk menguji heteroskedastisitas dengan melihat grafik plot antara nilai prediksi variabel terikat (dependen) yaitu z_{pred} dengan residualnya s_{resid} . Deteksi ada tidaknya heteroskedastisitas dapat dilakukan dengan melihat ada tidaknya pola tertentu pada grafik scatterplot antara s_{resid} dan z_{pred} dimana sumbu y adalah y yang telah diprediksi, dan sumbu x adalah residual.

d. Uji Autokorelasi

Uji Autokorelasi bertujuan untuk menguji ada tidaknya korelasi antara kesalahan pengganggu pada periode t dengan periode t-1 pada persamaan regresi

linier. Untuk mendiagnosis adanya autokorelasi dalam suatu model regresi dilakukan melalui uji Durbin Watson. Uji Durbin Watson hanya digunakan untuk autokorelasi tingkat satu dan mensyaratkan adanya *intercept* (konstanta) dalam model regresi dan tidak ada variabel lagi diantara variabel bebas.

3. Uji Hipotesis

a. Koefisien Determinasi R^2

Setelah koefisien korelasi diketahui, maka langkah selanjutnya adalah menghitung koefisien determinasi, yaitu untuk mengetahui seberapa besar pengaruh variabel X terhadap variabel Y.

Kriteria untuk analisis koefisien determinasi adalah :

- 1) Jika K_d mendekati nol (0), berarti pengaruh variabel *independent* terhadap variabel *dependent* tidak kuat
- 2) Jika K_d mendekati satu (1), berarti pengaruh variabel *independent* terhadap variabel *dependent* kuat.

Adapun pedoman untuk memberikan interpretasi koefisien korelasi atau seberapa besar pengaruh variabel-variabel bebas (*Independent*) terhadap variabel terikat (*Dependent*), digunakan pedoman yang dikemukakan oleh (Sugiyono, 2012).

Tabel 3.1
Pedoman untuk Memberikan Interpretasi Koefisien Korelasi

Interval Koefisien	Tingkat Hubungan
0,00 – 0,199	Sangat rendah
0,20 – 0,399	Rendah
0,40 – 0,599	Sedang
0,60 – 0,799	Kuat
0,80 – 1,000	Sangat kuat

Sumber: Sugiyono 2012

Koefisien determinasi (R^2) pada intinya mengukur seberapa jauh kemampuan model dalam menerangkan variasi variabel dependen. Nilai koefisien determinasi antara nol dan satu. Nilai R^2 yang kecil berarti kemampuan variabel-variabel independen dalam menjelaskan variasi variabel dependen sangat terbatas. Nilai yang mendekati satu berarti variabel-variabel independen memberikan hampir semua informasi yang dibutuhkan untuk memprediksi variabel dependen.

Kelemahan mendasar penggunaan koefisien determinasi adalah bias terhadap jumlah variabel independen yang dimasukkan ke dalam model. Setiap tambahan satu variabel independen, maka R^2 pasti meningkat tidak peduli apakah variabel tersebut berpengaruh secara signifikan terhadap variabel dependen. Oleh karena itu banyak peneliti menganjurkan untuk menggunakan nilai *adjusted* R^2 pada saat mengevaluasi mana model regresi yang terbaik.

b. Analisis Regresi Berganda

Analisis yang digunakan dalam penelitian ini adalah analisis regresi berganda yaitu model regresi untuk menganalisis lebih dari satu variabel independen.

Persamaan regresi yang dirumuskan berdasarkan hipotesis yang dikembangkan adalah sebagai berikut:

$$Y = \beta_0 + \beta_1 X_1 + \beta_2 X_2 + e$$

Keterangan:

Y : Keberhasilan Penerapan Sistem Informasi Akuntansi

β_0 : Bilangan konstanta

β_1 : Koefisien arah persamaan penelitian

X1 : Komitmen Organisasi Karyawan

X2 : Pengetahuan Manajer

e : Kesalahan pengganggu (*disturbance's error*)

Analisis persamaan penelitian digunakan untuk mengukur kekuatan hubungan antara dua variabel atau lebih dan untuk menunjukkan arah hubungan antara variabel dependen dengan variabel independen. Variabel dependen diasumsikan random atau stokastik, yang berarti mempunyai distribusi probabilistik. Variabel independen diasumsikan memiliki nilai tetap (dalam pengambilan sampel yang berulang).

Ketepatan fungsi persamaan penelitian sampel dalam menaksir nilai aktual dapat diukur dari nilai *goodness of fit*-nya. Secara statistik, setidaknya ini dapat diukur dari nilai koefisien determinasi, nilai statistik F, dan nilai statistik t. Perhitungan statistik disebut signifikan secara statistik apabila nilai uji statistiknya berada dalam daerah kritis (daerah dimana H_0 ditolak). Sebaliknya disebut tidak signifikan apabila nilai uji statistiknya berada dalam daerah dimana H_0 diterima. Adapun pengujian

yang dilakukan dalam analisis persamaan penelitian linier berganda dalam penelitian ini adalah sebagai berikut:

1) Uji Signifikan Parameter Simultan (Uji Statistik F)

Uji statistik F pada dasarnya menunjukkan apakah semua variabel independen yang dimasukkan dalam model mempunyai pengaruh secara bersama-sama terhadap variabel dependen. Uji F dapat dilakukan dengan melihat nilai F lebih besar dari 4 maka H_0 dapat ditolak pada derajat kepercayaan 5%, dengan kata lain menerima hipotesis alternatif, yang menyatakan bahwa semua variabel independen secara serentak dan signifikan mempengaruhi variabel dependen.

2) Uji Signifikan Parameter Individual (Uji Statistik t)

Uji statistik t pada dasarnya menunjukkan seberapa jauh pengaruh satu variabel penjelas atau independen secara individual dalam menerangkan variasi variabel dependen. Untuk menguji pengaruh masing-masing variabel bebas yang digunakan dalam penelitian ini secara parsial digunakan Uji t dengan tingkat signifikansi 5%. Pada penelitian ini hipotesis 1 sampai dengan hipotesis 3 diuji.

4. Analisis Deskriptif

Analisis deskriptif digunakan untuk memberikan informasi mengenai karakteristik variabel penelitian yang utama dan daftar demografi responden. Analisis deskriptif memberikan gambaran atau deskripsi suatu data yang dilihat rata-rata (*mean*), standar deviasi, varian, maksimum, minimum, sum, *range*, *kurtosis* dan *skewness* (Priyatno, 2014). Analisis deskriptif menggambarkan tentang ringkasan data-data penelitian seperti *mean*, standar deviasi, variasi, modus, dll. Juga

dilakukan pengukuran *skewness* dan *kurtosis* untuk menggambarkan distribusi data apakah normal atau tidak.

I. Defenisi Operasional dan Ruang Lingkup Penelitian

1. Defenisi Operasional

Defenisi operasional adalah penentuan *construct* sehingga menjadi variabel yang dapat diukur, (Nur dan Bambang 2013). Penelitian ini menggunakan 3 variabel penelitian yang terdiri dari 2 variabel independen dan 1 variabel dependen.

a. Variabel Independen

Variabel independen adalah yang keberadaanya tidak dipengaruhi oleh variabel lain, merupakan faktor-faktor penyebab yang dapat memengaruhi variabel lain atau dengan kata lain fungsinya menerangkan keadaan variabel lain. Dalam penelitian ini yang menjadi variabel independen adalah:

1) Komitmen Organisasi Karyawan

Komitmen organisasi karyawan adalah suatu keadaan di mana seorang karyawan memihak pada suatu organisasi tertentu dan tujuan-tujuannya serta berniat memelihara keanggotaan dalam organisasi (Koesmono, 2007), dalam hal ini bagaimana para karyawan perbankan memegang erat komitmen mereka dalam berorganisasi demi menunjang keberhasilan penerapan Sistem Informasi Akuntansi pada perusahaan perbankan.

2) Pengetahuan Manajer

Seperti yang sudah diterangkan di latar belakang bahwa tidak hanya komitmen organisasi yang dapat memengaruhi keberhasilan penerapan SIA tetapi

pengetahuan manajer juga sangat berpengaruh. Pengetahuan manajer adalah keahlian seorang manajer tentang Sistem Informasi Akuntansi yang diperoleh melalui pendidikan, pelatihan, dan pengalaman (Anwar, 2012).

b. Variabel Dependen

Variabel dependen adalah variabel yang besar kecilnya tergantung pada nilai variabel Independen. Dalam penelitian ini yang menjadi variabel dependen yaitu keberhasilan penerapan Sistem Informasi Akuntansi. yang di mana pada perusahaan perbankan Sistem Informasi Akuntansi sangat dibutuhkan.

1) Keberhasilan Penerapan Sistem Informasi Akuntansi

Penggunaan SIA yang baik dapat mendorong keberhasilan penerapan SIA. Keberhasilan penerapan Sistem Informasi Akuntansi adalah intensitas penggunaan sistem (*intended use*) Sistem Informasi Akuntansi dalam pekerjaan sehari-hari dan kepuasan pengguna (*user satisfaction*) atas pemakaian Sistem Informasi Akuntansi Gelderman dalam (Anwar, 2012).

Tabel 3.2
Definisi Operasional Variabel

Variabel	Indikator	Skala
Variabel Independen: Komitmen Organisasi Karyawan (X1) (Taurisa dan Intan, 2012) dan (Mowday <i>et al.</i> , 1982)	1) Memiliki rasa bangga dalam berorganisasi 2) Memberikan kontribusi terhadap organisasi (berkorban) 3) Memiliki keinginan untuk mempertahankan keanggotaannya dalam organisasi (kesetiaan) 4) Bekerja keras dan keinginan yang kuat untuk bertahan dalam organisasi (loyalitas)	Diukur melalui angket (kuesioner) menggunakan skala likert 1-5 poin

	5) Merasa senang bergabung dalam organisasi 6) Merasa bahwa organisasi ini merupakan organisasi terbaik 7) Merasa nilai yang ingin dicapai serupa dengan nilai-nilai organisasi	
Variabel Independen: Pengetahuan Manajer (X2) (Anwar, 2012)	1) Pentingnya pengalaman di bidang SIA 2) Pentingnya <i>training</i> bidang SIA 3) Pendidikan dibidang SIA 4) Pendidikan staf dibidang SIA 5) Pentingnya pendidikan dibidang SIA	Diukur melalui angket (kuesioner) menggunakan skala likert 1-5 poin
Variabel Dependen: Keberhasilan Penerapan Sistem Informasi Akuntansi (Y) (Soegiharto, 2001)	1) Membantu menyelesaikan pekerjaan para karyawan 2) Menghasilkan laporan dan informasi yang akurat 3) Memuaskan para pengguna dan pemakai Sistem Informasi Akuntansi 4) Kemampuan teknik personal yang baik	Diukur melalui angket (kuesioner) menggunakan skala likert 1-5 poin

Sumber: Data Olahan Peneliti

2. Ruang Lingkup Penelitian

Jenis penelitian ini adalah pengujian hipotesis (*hypothesis testing study*). Pengujian hipotesis digunakan untuk menjelaskan sifat dan hubungan antar variabel yang akan diuji yang didasarkan dengan teori yang ada. Penelitian ini berusaha menganalisa pengaruh komitmen organisasi karyawan dan pengetahuan manajer terhadap keberhasilan penerapan Sistem Informasi Akuntansi. Analisis faktor-faktor mencoba mengkaji hubungan internal dari sejumlah variabel-variabel. Variabel-variabel yang erat hubungannya akan bergabung membentuk sebuah faktor dimana setiap faktor yang terbentuk menggambarkan ciri dari variabel pembentuknya. Penelitian ini dilakukan di Kota Makassar pada beberapa perusahaan perbankan.

BAB IV

HASIL PENELITIAN DAN PEMBAHASAN

A. Gambaran Umum Objek Penelitian

a) Bank BRI

1. Sejarah Singkat Berdirinya PT. Bank Rakyat Indonesia (Persero) Tbk Kantor Cabang Makassar A. Yani

Awal berdirinya PT. Bank Rakyat Indonesia (Persero) Tbk dipelopori oleh seorang Patih Banyumas (Jawa Tengah) yang bernama “Raden Bel Aria Wirjaatmadja” sebagai putra pribumi yang kala itu memiliki kesadaran untuk melakukan kegiatan bidang perbankan. Kegiatan tersebut dirintis mulai tahun 1894 dengan mendirikan “*De Poerwokertosche Hulp en Sparrbank de Inlandsche Hoofden*” yang awalnya hanya menampung pembayaran angsuran para peminjam “Kas Masjid”. Pada tanggal 16 Desember 1895 dengan bantuan Asisten Residen banyumas bernama “*E Sieburgh*” pendirian bank tersebut diresmikan sehingga tanggal tersebut dijadikan sebagai tanggal berdirinya PT. Bank Rakyat Indonesia. Pada saat awal beroperasi secara resmi, bank tersebut berganti nama menjadi “*Hulp en Spaarbank de Inlandsche Bestuurs Ambtenaren*” yang kemudian dikenal sebagai Bank Perkreditan Rakyat yang dianggap sebagai embrio Bank Rakyat Indonesia.

Seiring perjalanan waktu dan sejarah yang dilaluinya, Bank Rakyat Indonesia beberapa kali telah berganti nama yang secara kronologis sebagai berikut:

- a. Pada tahun 1897 menjadi "*Poerwokertosche Hulp Spaar en Landbouw Crediet Bank*" yang kemudian sejak tahun 1898 lebih dikenal "*Volks Bank*" atau Bank Rakyat.
- b. Pada tahun 1934 menjadi "*Algemeene Volkscredietbank*" (AVB)
- c. Bank Rakyat Indonesia (BRI) dengan status Bank Pemerintah pada tahun 1946 berdasarkan Peraturan Pemerintah RI No.1 tahun 1946.
- d. Berdasarkan Undang-Undang No. 21 tahun 1968 "Bank Negara Indonesia Unit II bidan Rural" diubah menjadi "Bank Rakyat Indonesia" atau BRI.

Selanjutnya UU No. 21 tahun 1968 dicabut dengan UU No. 7 tahun 1992 tentang penyesuaian bentuk hukum Bank Indonesia menjadi Perusahaan Perseroan (Persero) dimana segala hak, kewajiban, kekayaan serta pengawasan Bank Rakyat Indonesia beralih kepada PT. Bank Rakyat Indonesia (Persero). Akta pendirian PT. Bank Rakyat Indonesia (Persero) dibuat dihadapan Muhani Salim, SH Notaris di Jakarta tanggal 31 Juli 1992 No. 133 dan disahkan menteri kehakiman RI sesuai nomor C2.6584, HT 01 Tahun 1992 tanggal 12 Agustus 1992 dan diumumkan pada Berita Negara RI nomor 73 tanggal 11 September tahun 1992 dan tambahan Berita Negara nomor 32 tahun 1992.

Bank Rakyat Indonesia merupakan satu dari 36 Kantor Cabang BRI yang berada di dalam jajaran Kantor Wilayah BRI Makassar Sulawesi Selatan, BRI Makassar bertempat di Jalan Sultan Alauddin No. 13 yang diresmikan pada tanggal 20 Februari 1990 oleh Menteri Keuangan JB. Sumarlin dan Direktur Utama BRI Kamardi Arief. Dengan lokasi bisnis perbankan yang cukup strategis serta didukung

17 BRI Unit yang tersebar di seluruh wilayah Makassar menjadikan BRI sebagai lembaga keuangan Bank yang selalu siap memberikan pelayanan yang memuaskan kepada masyarakat luas.

2. Visi dan Misi PT. Bank Rakyat Indonesia (Persero) Tbk Kantor Cabang Makassar.

Bank Rakyat Indonesia mempunyai Visi dan Misi untuk dijadikan sebagai pedoman dari setiap gerak langkah organisasi perbankan. Visi Bank Rakyat Indonesia yaitu:

- a. Menjadi bank komersial terkemuka yang selalu mengutamakan kepuasan nasabah.

PT. Bank Rakyat Indonesia juga mempunyai Misi, diantaranya:

- a. Melakukan kegiatan perbankan yang terbaik dengan mengutamakan pelayanan kepada Usaha Mikro, Kecil dan Menengah untuk menunjang perkembangan ekonomi masyarakat.
- b. Memberikan pelayanan prima kepada nasabah melalui jaringan kerja yang tersebar luas dan didukung oleh sumber daya manusia yang professional dengan melaksanakan praktek *good corporate governance*.
- c. Memberikan keuntungan dan manfaat yang optimal kepada pihak-pihak yang berkepentingan.

b) Bank BNI**1. Sejarah Singkat Berdirinya PT. Bank Negara Indonesia (Persero) Tbk**

Sejarah berdirinya PT. Bank Negara Indonesia (Persero) Tbk Kantor Wilayah Makassar tidak terlepas dari sejarah perkembangan PT. Bank Negara Indonesia (Persero) Tbk. PT. Bank Negara Indonesia (Persero) Tbk merupakan bagian yang tidak terpisahkan dari kelahiran Negara Kesatuan Republik Indonesia. Pada sidang Dewan Menteri Republik Indonesia tanggal 19 September 1945, diputuskan untuk mendirikan sebuah bank milik negara yang berfungsi sebagai bank sirkulasi. Untuk itu pemerintah memberikan surat kuasa kepada Bapak R.M. Margono Djojohadikoesoemo (alm), guna mempersiapkan pembentukannya.

Sebagai langkah pertama, didirikan Yayasan Poesat Bank Indonesia, berdasarkan Akte Notaris R.M. Soerojo No. 14 tanggal 9 Oktober 1945. Walaupun menghadapi berbagai hambatan dan kesulitan, pada tanggal 5 Juli 1946, dengan peraturan Pemerintah Pengganti Undang - Undang No. 2 Tahun 1946, berhasil didirikan bank sirkulasi atau bank sentral milik Negara Republik Indonesia dengan nama Bank Negara Indonesia. Yayasan Poesat Bank Indonesia yang merupakan embrio kelahiran bank ini kemudian dilebur ke dalamnya.

Pada tahun-tahun selanjutnya telah dilakukan berbagai upaya oleh pemerintah untuk memantapkan kedudukan Bank Negara Indonesia sebagai bank sirkulasi. Namun dalam Konfrensi Meja Bundar (KMB) antara Pemerintah Indonesia dan Pemerintah Belanda, diputuskan Bank Indonesia (pada waktu itu bernama *De Javasche Bank*) sebagai bank sentral. Bank Negara Indonesia kemudian berfungsi

sebagai bank umum yang usahanya diarahkan untuk membantu pembangunan ekonomi nasional.

Dengan dikeluarkannya Penetapan Presiden No. 17 tahun 1965 tentang integrasi bank - bank pemerintah, sejak tanggal 17-8-1965 Bank Negara Indonesia berubah nama menjadi Bank Negara Indonesia Unit III. Dalam tahun 1967 dikeluarkan Undang - Undang No. 14 tentang pokok-pokok perbankan yang menetapkan kembalinya bank - bank pemerintah kepada fungsi semula seperti sebelum adanya integrasi. Selanjutnya dengan Undang - Undang No. 17 tahun 1968 Bank negara Indonesia Unit III ditetapkan menjadi Bank Negara Indonesia 1946, yang berfungsi sebagai bank umum milik negara, dengan usaha dan tugas pokok yang diarahkan kepada perbaikan ekonomi rakyat dan pembangunan ekonomi nasional dengan mengutamakan sektor industri.

Sesuai dengan Undang – Undang No. 7 tahun 1992, bentuk hukum Bank Negara Indonesia 1946 diubah menjadi Perusahaan Perseroan dengan nama PT. Bank Negara Indonesia (Persero) menjual sebagian sahamnya kepada masyarakat (*go public*), sehingga nama lengkapnya menjadi PT. Bank Negara Indonesia (Persero) Tbk atau disingkat Bank BNI. Pada waktu ini Bank BNI mempunyai 548 kantor cabang yang tersebar di seluruh Indonesia dan 6 kantor cabang luar negeri yaitu Singapura, Hongkong, Tokyo, London, New York dan Grand Cayman Island. Bank BNI juga mempunyai hubungan koresponden dengan bank - bank penting di seluruh dunia.

2. Visi dan Misi PT. Bank Negara Indonesia (Persero) Tbk Kantor Wilayah Makassar

Bank Negara Indonesia mempunyai Visi dan Misi dalam membangun perusahaan perbankan yang berkualitas. Visi Bank BNI yaitu:

- a. Menjadi bank yang unggul, terkemuka, dan terdepan dalam layanan dan kinerja.

Adapun Misi Bank BNI yaitu:

- a. Memberikan layanan prima dan solusi yang bernilai tambah kepada seluruh nasabah, dan selaku mitra pilihan utama.
- b. Meningkatkan nilai investasi yang unggul bagi investor.
- c. Menciptakan kondisi terbaik bagi karyawan sebagai tempat kebanggaan untuk berkarya dan berprestasi.
- d. Meningkatkan kepedulian dan tanggung jawab terhadap lingkungan dan komunitas.
- e. Menjadi acuan pelaksanaan kepatuhan dan tata kelola perusahaan yang baik.

c) Bank BTN

1. Sejarah Singkat Berdirinya PT. Bank Tabungan Negara (Persero) Tbk

Pada Tanggal 16 Oktober 1897 pemerintah Hindia Belanda mendirikan POSTSPAARBANK, yang kemudian terus hidup dan berkembang serta tercatat hingga tahun 1939 telah memiliki 4 (empat) cabang yaitu Jakarta, Medan, Surabaya, dan Makasar. Pada tahun 1940 kegiatannya terganggu, sebagai akibat penyerbuan

Jerman atas Netherland yang mengakibatkan penarikan tabungan besar-besaran dalam waktu yang relatif singkat (*rush*). Tahun 1942 Hindia Belanda menyerah tanpa syarat kepada pemerintah Jepang. Jepang membekukan kegiatan POSTSPAARBANK dan mendirikan TYOKIN KYOKU sebuah bank yang bertujuan untuk menarik dana masyarakat melalui tabungan. Usaha pemerintah Jepang ini tidak sukses karena dilakukan dengan paksaan. TYOKIN KYOKU hanya mendirikan satu cabang yaitu cabang Yogyakarta.

Pada bulan Agustus 1945 Bapak Darmosoetanto memprakarsai pengambil alihan TYOKIN KYOKU dari pemerintah Jepang ke RI dan terjadilah penggantian nama menjadi KANTOR TABUNGAN POS. Bapak Darmosoetanto ditetapkan oleh pemerintah RI menjadi Direktur yang pertama. KANTOR TABUNGAN POS tidak berumur panjang, karena agresi Belanda (Desember 1946) mengakibatkan didudukinya semua kantor termasuk kantor cabang dari KANTOR TABUNGAN POS hingga tahun 1949. Saat KANTOR TABUNGAN POS diganti menjadi BANK TABUNGAN POS RI, lembaga ini bernaung dibawah Kementerian Perhubungan.

Banyak kejadian bernilai sejarah sejak tahun 1950 tetapi yang substantif bagi sejarah BTN adalah dikeluarkan UU Darurat No. 9 tahun 1950 tanggal 9 Februari 1950 yang mengubah nama “ POSTSPAARBANK IN INDONESIA “ menjadi BANK TABUNGAN POS dan tanggal 9 Februari 1950 ditetapkan sebagai hari dan tanggal lahir Bank Tabungan Negara. Nama Bank Tabungan Pos menurut UU Darurat tersebut dikukuhkan dengan UU No. 36 tahun 1953 tanggal 18 Desember 1953. Perubahan nama dari BANK TABUNGAN POS menjadi BANK TABUNGAN

NEGARA didasarkan pada PERPU No. 4 tahun 1963 tanggal 22 Juni 1963 yang kemudian dikuatkan dengan UU No. 2 tahun 1964 tanggal 25 Mei 1964.

Penegasan status BANK TABUNGAN NEGARA sebagai bank milik Negara ditetapkan dengan UU No. 20 tahun 1968 tanggal 19 Desember 1968 yang sebelumnya (Sejak Tahun 1964) BANK TABUNGAN NEGARA menjadi BI unit V. Jika tugas utama saat pendirian POSTPAARBANK (1897) sampai dengan BANK TABUNGAN NEGARA (1968) adalah bergerak dalam lingkup penghimpunan dana masyarakat melalui tabungan, maka sejak tahun 1974 BANK TABUNGAN NEGARA ditambah tugasnya yaitu memberikan pelayanan KPR dan untuk pertama kalinya penyaluran KPR terjadi tanggal 10 Desember 1976, karena itulah tanggal 10 Desember diperingati sebagai hari KPR bagi BTN.

Bentuk hukum BTN mengalami perubahan lagi pada tahun 1992, yaitu dengan dikeluarkannya PP No. 24 tahun 1992 tanggal 29 April 1992 yang merupakan pelaksanaan dari UU No.7 tahun 1992 bentuk hukum BTN berubah menjadi perusahaan perseroan. Sejak itu nama BTN menjadi PT. Bank Tabungan Negara (Persero) dengan *call name* bank BTN.

2. Visi dan Misi PT. Bank Tabungan Negara (Persero) Tbk Kantor Cabang Makassar

Bank BTN mempunyai Visi dan Misi yang ingin dicapai. Visi Bank BTN yaitu:

- a. Menjadi Bank yang terdepan dalam pembiayaan perumahan

Adapun Misi Bank BTN, yaitu:

- a. Memberikan pelayanan unggul dalam pembiayaan perumahan dan industri terkait pembiayaan konsumsi dan usaha kecil menengah.
- b. Meningkatkan keunggulan kompetitif melalui inovasi pengembangan produk, jasa dan jaringan strategis berbasis teknologi terkini.
- c. Menyiapkan dan mengembangkan *Human Capital* yang berkualitas, profesional dan memiliki integritas tinggi.
- d. Melaksanakan manajemen perbankan yang sesuai dengan prinsip kehati-hatian dan *good corporate governance* untuk meningkatkan *Shareholder Value*.
- e. Mempedulikan kepentingan masyarakat dan lingkungannya.

d) Bank Mandiri

1. Sejarah Singkat PT. Bank Mandiri (Persero) Tbk

Pada tanggal 2 Oktober 1998 Bank Mandiri berdiri sebagai bagian dari program restrukturisasi perbankan yang dilaksanakan oleh Pemerintah Indonesia. Pada bulan Juli 1999, empat bank milik Pemerintah yaitu, Bank Bumi Daya, Bank Dagang Negara, Bank Ekspor Impor Indonesia dan Bank Pembangunan Indonesia, bergabung menjadi Bank Mandiri. Keempat Bank tersebut telah turut membentuk riwayat perkembangan dunia perbankan di Indonesia. Sebelumnya Bank Dagang Negara dikenal sebagai *Nederlandsch Indische Escompto Maatschappij* yang didirikan di Batavia (Jakarta) pada tahun 1857. Pada tahun 1949 namanya berubah menjadi *Escomptobank NV*. Selanjutnya, pada tahun 1960 *Escomptobank*

dinasionalisasi dan berubah nama menjadi Bank Dagang Negara, sebuah Bank pemerintah yang membiayai sektor industri dan pertambangan.

Bank Bumi Daya didirikan melalui suatu proses panjang yang bermula dari nasionalisasi sebuah perusahaan Belanda *De Nationale Handelsbank NV*, menjadi Bank Umum Negara pada tahun 1959. Pada tahun 1964, *Chartered Bank* (sebelumnya adalah Bank milik Inggris) juga dinasionalisasi, dan Bank Umum Negara diberi hak untuk melanjutkan operasi Bank tersebut. Pada tahun 1965, bank umum negara digabungkan ke dalam Bank Negara Indonesia dan berganti nama menjadi Bank Negara Indonesia Unit IV beralih menjadi Bank Bumi Daya.

Sejarah Bank Ekspor Impor Indonesia (Bank Exim) berawal dari perusahaan dagang Belanda *N.V. Nederlansche Handels Maatschappij* yang didirikan pada tahun 1842 dan mengembangkan kegiatannya di sektor perbankan pada tahun 1870. Pemerintah Indonesia menasionalisasi perusahaan ini pada tahun 1960, dan selanjutnya pada tahun 1965 perusahaan ini digabung dengan Bank Negara Indonesia menjadi Bank Negara Indonesia Unit II. Pada tahun 1968 Bank Negara Indonesia Unit II dipecah menjadi dua unit, salah satunya adalah Bank Negara Indonesia Unit II Divisi Ekspor - Impor, yang akhirnya menjadi Bank Exim, bank Pemerintah yang membiayai kegiatan ekspor dan impor.

Bank Pembangunan Indonesia (Bapindo) berawal dari Bank Industri Negara (BIN), sebuah Bank Industri yang didirikan pada tahun 1951. Misi Bank Industri Negara adalah mendukung pengembangan sektor - sektor ekonomi tertentu, khususnya perkebunan, industri, dan pertambangan. Bapindo dibentuk sebagai bank

milik negara pada tahun 1960 dan BIN kemudian digabung dengan Bank Bapindo. Pada tahun 1970, Bapindo ditugaskan untuk membantu pembangunan nasional melalui pembiayaan jangka menengah dan jangka panjang pada sektor manufaktur, transportasi dan pariwisata.

Sampai saat ini, Bank Mandiri menjadi penerus suatu tradisi layanan jasa perbankan dan keuangan yang telah berpengalaman selama lebih dari 140 tahun. Masing-masing dari empat Bank bergabung memainkan peranan yang penting dalam pembangunan Ekonomi.

2. Visi dan Misi PT. Bank Mandiri (Persero) Tbk Cabang Makassar Regional Sulawesi-Maluku

Bank Mandiri dalam pencapaiannya mempunyai Visi dan Misi. Visi Bank Mandiri, yaitu:

- a. Menjadi Lembaga Keuangan Indonesia yang paling dikagumi dan selalu progresif.

Adapun Misi Bank Mandiri, yaitu:

- a. Berorientasi pada pemenuhan kebutuhan pasar.
- b. Mengembangkan sumber daya manusia professional.
- c. Memberi keuntungan yang maksimal bagi stakeholder.
- d. Melaksanakan manajemen terbuka.
- e. Peduli terhadap kepentingan masyarakat dan lingkungan.

e) Bank BTPN

1. Sejarah Singkat PT. Bank Tabungan Pensiunan Nasional Tbk (BTPN)

Bank BTPN didirikan setelah memperoleh izin operasional dari Menteri Keuangan RI Tanggal 2 Desember 1986. Akan tetapi ditinjau dari sejarah dan operasionalnya, kegiatan bank ini telah ada sejak tahun 1958 yang ketika itu masih bernama “Bank Pegawai Pensiunan Militer” (BAPEMIL) yang didirikan di Bandung pada tanggal 15 Februari 1958. Perubahan perkumpulan Bapemil menjadi PT. Bank Tabungan Pensiunan Nasional itu dilakukan untuk memenuhi ketentuan sebagaimana yang tercantum dalam Undang - Undang No.14 tahun 1967 tentang pokok - pokok perbankan, dimana menurut Undang - Undang tersebut badan usaha bank itu harus dalam bentuk perseroan terbatas (PT). Dengan demikian sifat usaha perkumpulan Bapemil yang semula berstatus sebagai bank tabungan, dan berubah menjadi status yang baru bank ini telah berhasil mengembangkan operasionalnya secara mengesankan dibandingkan ketika bank ini masih berstatus perkumpulan.

Terhitung mulai didirikannya bank BTPN tahun 1986 dengan kurun waktu sekitar 10 tahun, bank ini telah berhasil mengkonsolidasikan diri sedemikian rupa sehingga mampu memperoleh fungsi operasionalnya, meningkatkan hasil usaha serta mengembangkan wilayah operasionalnya. Pada tahun 1989 bank BTPN telah mampu melayani nasabahnya. Terutama nasabah pensiunan di kota-kota lainnya di pulau Sumatera, Kalimantan dan Sulawesi. Dalam kedudukannya sebagai bank umum jangkauan dan sasaran usaha bank BTPN sudah dapat dipastikan kelahiran bank BTPN sebagai bank umum ini adalah sangat berat yaitu pada saat dunia perbankan

sedang dalam era globalisasi dan situasi persaingan yang sangat ketat, sedangkan bank lain telah jauh lebih berpengalaman sebagai bank umum. Tentunya ini merupakan tantangan sangat berat bagi manajemen bank BTPN dengan bank lainnya.

Konsistensinya bank BTPN dibidang pengentasan kemiskinan telah diwujudkan dengan diraihnya penghargaan tertinggi dari pemerintah tahun 1993 sebagai salah satu “Bank Pelopor Pengentasan Kemiskinan” di Indonesia. Kiprah Bank BTPN dalam memberikan layanan jasa perbankan melalui beragam produk perbankan telah mendapatkan kepercayaan dari nasabah dan mitra kerjanya. Ini terbukti dengan pencapaian-pencapaian lain berupa prestasi dan penghargaan dari dalam dan luar negeri. Sebagai Bank Swasta Nasional yang semula memiliki status sebagai Bank Tabungan kemudian berganti menjadi Bank Umum pada tanggal 22 Maret 1993, Bank BTPN memiliki aktivitas pelayanan operasional kepada Nasabah, baik simpanan maupun pinjaman.

Aktivitas utama Bank BTPN adalah tetap mengkhususkan kepada pelayanan bagi para pensiunan dan pegawai aktif, karena target market Bank BTPN adalah para pensiunan. Dalam rangka memperluas kegiatan usahanya, Bank BTPN bekerja sama dengan PT Taspen. Sehingga Bank BTPN tidak saja dapat memberikan pinjaman dan pemotongan cicilan pinjaman, tetapi juga dapat melaksanakan “Tri Program Taspen”, yaitu Pembayaran Tabungan hari Tua, Pembayaran Jamsostek dan Pembayaran Uang Pensiun.

2. Visi dan Misi PT. Bank Tabungan Pensiunan Nasional Tbk (BTPN)

Kantor Cabang Bawakaraeng dan Wisma Kalla

Sejak berdirinya, bank BTPN mempunyai Visi dan Misi, Visi bank BTPN yaitu:

- a. Menjadi Bank *mass market* terbaik, mengubah hidup berjuta rakyat Indonesia.

Misi bank BTPN yaitu:

- a. Bersama, kita ciptakan kesempatan tumbuh dan hidup yang lebih berarti.

B. Hasil Penelitian

Pengumpulan data dalam penelitian ini yaitu dengan menyebarkan kuesioner secara langsung kepada para responden, responden dalam penelitian ini yaitu para karyawan/pegawai yang bekerja dengan menggunakan atau yang berkaitan dengan Sistem Informasi Akuntansi (SIA) disetiap perusahaan perbankan yang diteliti. Penelitian ini dilaksanakan dari tanggal 26 Oktober 2015 – 26 November 2015. Adapun sampel yang berhasil terkumpul dalam penelitian ini dapat dilihat pada tabel 4.1 berikut ini.

Tabel 4.1
Tingkat Pengembalian Kuesioner

Keterangan	Jumlah	Persentase (%)
Kuesioner yang disebar	90	100%
Kuesioner yang tidak kembali	13	14,4%
Kuesioner yang tidak diisi lengkap	17	18,8%
Kuesioner yang dapat diolah	60	66,6%

(Sumber: data primer yang diolah 2015)

Berdasarkan tabel di atas, kuesioner yang dibagikan kepada responden sebanyak 90 kuesioner (100%), namun ada beberapa kuesioner yang tidak dikembalikan yaitu sebanyak 13 kuesioner (14,4%), sedangkan kuesioner yang tidak diisi lengkap oleh responden yaitu sebanyak 17 kuesioner (18,8%), sehingga kuesioner yang dapat diolah dan menjadi sampel penelitian yaitu sebanyak 60 kuesioner (66,6%).

a. Karakteristik Responden

Responden dalam penelitian ini yaitu para karyawan/pegawai yang bekerja dengan menggunakan atau yang berkaitan dengan Sistem Informasi Akuntansi (SIA) dengan jumlah responden sebanyak 90 karyawan/pegawai, dan 60 yang telah diisi secara lengkap dan benar sehingga layak untuk diolah dan dianalisis lebih lanjut untuk kepentingan penelitian ini. Karakteristik responden dikelompokkan menurut umur, jenis kelamin, pendidikan terakhir, dan lama bekerja. Maka disajikan tabel mengenai responden berikut ini.

1. Karakteristik Responden Berdasarkan Umur

Tabel 4.2
Karakteristik Responden Berdasarkan Umur

Umur (Tahun)	Frekuensi	Persentase (%)
20 – 29	36	60%
30 – 39	15	25%
40 – 49	8	13%
> 50	1	2%
Jumlah	60	100%

(Sumber: data primer yang diolah 2015)

Berdasarkan tabel 4.2 di atas dapat diketahui bahwa responden yang berumur 20 sampai 29 tahun sebanyak 36 responden (60%), responden yang berumur antara 30 sampai 39 tahun sebanyak 15 responden (25%), responden yang berumur antara 40 sampai 49 tahun sebanyak 8 responden (13%), dan responden yang berumur di atas 50 tahun sebanyak 1 responden (2%). Dapat disimpulkan bahwa responden terbanyak terletak pada kisaran umur antara 20 sampai 29 tahun.

2. Karakteristik Responden Berdasarkan Jenis Kelamin

Tabel 4.3
Karakteristik Responden Berdasarkan Jenis Kelamin

Jenis Kelamin	Frekuensi	Persentase (%)
Laki-laki	27	45%
Perempuan	33	55%
Jumlah	60	100%

(Sumber: data primer yang diolah 2015)

Berdasarkan tabel 4.3 di atas dapat diketahui bahwa dari 60 responden, 27 diantaranya responden berjenis kelamin laki-laki dengan angka persentase 45% dan 33 diantaranya responden berjenis kelamin perempuan dengan angka persentase 55%. Dengan demikian dapat disimpulkan bahwa responden terbanyak berdasarkan jenis kelamin adalah perempuan.

3. Karakteristik Responden Berdasarkan Pendidikan Terakhir

Tabel 4.4
Karakteristik Responden Berdasarkan Pendidikan Terakhir

Pendidikan Terakhir	Frekuensi	Persentase (%)
SMA/SMK	-	-
D3	4	7%

S1	55	91%
S2	1	2%
S3	-	-
Jumlah	60	100%

(Sumber: data primer yang diolah 2015)

Berdasarkan tabel 4.4 di atas dapat diketahui bahwa responden dalam penelitian ini sebagian besar telah menempuh pendidikan terakhir S1 yaitu sebanyak 55 responden (91%), responden dengan pendidikan terakhir D3 sebanyak 4 responden (7%), responden dengan pendidikan terakhir S2 sebanyak 1 responden (2%). Sedangkan responden dengan pendidikan terakhir SMA/SMK dan S3 tidak terdapat dalam penelitian ini. Dengan demikian dapat disimpulkan bahwa responden terbanyak adalah responden dengan berpendidikan terakhir S1.

4. Karakteristik Responden Berdasarkan Lama Bekerja

Tabel 4.5
Karakteristik Responden Berdasarkan Lama Bekerja

Lama Bekerja (Tahun)	Frekuensi	Persentase (%)
0-5	40	67%
6-10	10	16%
11-20	8	13%
21-30	1	2%
>31	1	2%
Jumlah	60	100%

(Sumber: data primer yang diolah 2015)

Berdasarkan tabel 4.5 di atas dapat diketahui bahwa dari 60 responden, 40 diantaranya responden telah bekerja selama 0-5 tahun (67%), responden yang telah bekerja selama 6-10 tahun sebanyak 10 responden (16%), responden yang telah bekerja selama 11-20 tahun sebanyak 8 responden (13%), dan sebanyak 1 responden

(2%) yang telah bekerja selama 21-30 dan >31 tahun. Dengan demikian dapat disimpulkan bahwa responden terbanyak adalah responden yang telah bekerja selama 0-5 tahun.

C. Analisis Data

1. Hasil Uji Kualitas Data

a. Uji Validitas

Pengujian validitas data dalam penelitian ini dilakukan dengan cara statistik yaitu menghitung korelasi antara masing-masing pernyataan dengan skor total dengan menggunakan metode *product moment pearson correlation*. Data dinyatakan valid jika nilai *r* hitung yang merupakan nilai item dari *Corrected Item-Total Correlation* > dari *r* tabel pada signifikansi 0,05 (5%). Dalam pengujian validitas data dilakukan dengan menggunakan pendekatan *Pearson Correlation*. Berikut ini disajikan hasil dari uji validitas dari masing-masing variabel:

Tabel 4.6
Hasil Uji Validitas Variabel Komitmen Organisasi Karyawan (X1)

Instrumen Penelitian	r hitung	r tabel	Keterangan
Item_1	0,718	0,254	Valid
Item_2	0,642	0,254	Valid
Item_3	0,747	0,254	Valid
Item_4	0,685	0,254	Valid
Item_5	0,837	0,254	Valid
Item_6	0,683	0,254	Valid
Item_7	0,806	0,254	Valid
Item_8	0,752	0,254	Valid
Item_9	0,729	0,254	Valid
Item_10	0,757	0,254	Valid

(Sumber: data primer yang diolah 2015)

Hasil pengujian validitas menunjukkan bahwa semua item di dalam variabel komitmen organisasi karyawan yang diuji dalam penelitian dinyatakan bahwa masing-masing instrumen pernyataan dianggap valid karena nilai *Corrected Item-Total Correlation*> dari r tabel pada signifikansi 0,05 (5%).

Tabel 4.7
Hasil Uji Validitas Variabel Pengetahuan Manajer (X2)

Instrumen Penelitian	r hitung	r tabel	Keterangan
Item_1	0,628	0,254	Valid
Item_2	0,531	0,254	Valid
Item_3	0,692	0,254	Valid
Item_4	0,643	0,254	Valid
Item_5	0,677	0,254	Valid
Item_6	0,736	0,254	Valid
Item_7	0,744	0,254	Valid
Item_8	0,704	0,254	Valid
Item_9	0,544	0,254	Valid
Item_10	0,712	0,254	Valid

(Sumber: data primer yang diolah 2015)

Hasil pengujian validitas menunjukkan bahwa semua item di dalam variabel pengetahuan manajer yang diuji dalam penelitian dinyatakan bahwa masing-masing instrumen pernyataan dianggap valid karena nilai *Corrected Item-Total Correlation*> dari r tabel pada signifikansi 0,05 (5%).

Tabel 4.8
Hasil Uji Validitas Variabel Keberhasilan Penerapan SIA (Y)

Instrumen Penelitian	r hitung	r tabel	Keterangan
Item_1	0,736	0,254	Valid
Item_2	0,745	0,254	Valid
Item_3	0,765	0,254	Valid
Item_4	0,792	0,254	Valid
Item_5	0,785	0,254	Valid
Item_6	0,766	0,254	Valid

Item_7	0,585	0,254	Valid
Item_8	0,716	0,254	Valid
Item_9	0,838	0,254	Valid
Item_10	0,807	0,254	Valid

(Sumber: data primer yang diolah 2015)

Hasil pengujian validitas menunjukkan bahwa semua item di dalam variabel keberhasilan penerapan sistem informasi akuntansi yang diuji dalam penelitian dinyatakan bahwa masing-masing instrumen pernyataan dianggap valid karena nilai *Corrected Item-Total Correlation* > dari r tabel pada signifikansi 0,05 (5%).

b. Uji Reliabilitas

Konsep reliabilitas dapat dipahami melalui ide dasar konsep tersebut yaitu konsistensi. Peneliti dapat mengevaluasi instrumen penelitian berdasarkan perspektif dan teknik yang berbeda, tetapi pertanyaan mendasar untuk mengukur reliabilitas data adalah bagaimana konsistensi data yang dikumpulkan. Pengukuran reliabilitas menggunakan indeks numerik yang disebut dengan koefisien. Konsep reliabilitas dapat diukur melalui tiga pendekatan yaitu koefisien stabilitas, koefisien ekuivalensi dan reliabilitas konsistensi internal.

Uji reliabilitas merupakan alat ukur untuk mengukur suatu kuesioner yang merupakan indikator dari variabel. Suatu kuesioner dikatakan reliabel jika jawaban dari responden itu stabil dari waktu ke waktu. Kriteria suatu instrumen penelitian dikatakan reliabel jika dengan menggunakan uji statistik *Cronbach Alpha* (α), koefisien realibilitas > 0,60.

Tabel 4.9
Hasil Uji Reliabilitas

Variabel	<i>Cronbach's Alpha</i>	Batas Reliabilitas	Ket.
Komitmen Organisasi Karyawan (X1)	0,898	0,60	Reliabel
Pengetahuan Manajer (X2)	0,855	0,60	Reliabel
Keberhasilan Penerapan Sistem Informasi Akuntansi (SIA) (Y)	0,914	0,60	Reliabel

(Sumber: data primer yang diolah 2015)

Tabel di atas menunjukkan bahwa nilai *cronbach's alpha* dari semua variabel lebih besar dari 0,60, sehingga dapat disimpulkan bahwa instrumen dari kuesioner yang digunakan untuk menjelaskan variabel Komitmen Organisasi Karyawan, Pengetahuan Manajer, dan Keberhasilan Penerapan Sistem Informasi Akuntansi yaitu dinyatakan handal atau dapat dipercaya sebagai alat ukur variabel.

2. Hasil Uji Asumsi Klasik

Uji asumsi klasik yang dilakukan meliputi uji normalitas, uji multikolinearitas, uji heteroskedastisitas serta uji autokorelasi. Interpretasinya ditunjukkan sebagai berikut:

a) Uji Normalitas

Uji normalitas dilakukan untuk melihat apakah nilai residual terdistribusi normal atau tidak. Untuk lebih memastikan apakah data residual terdistribusi secara normal atau tidak, maka uji statistik yang dapat dilakukan yaitu pengujian *one sample kolmogorov-smirnov*. Uji ini digunakan untuk menghasilkan angka yang lebih detail, apakah suatu persamaan regresi yang akan dipakai lolos normalitas. Suatu persamaan regresi dikatakan lolos normalitas apabila nilai signifikansi uji *Kolmogorov-Smirnov*

lebih besar dari 0,05. Hasil pengujian normalitas yang dilakukan menunjukkan bahwa data berdistribusi normal. Hal ini ditunjukkan dengan nilai signifikansi sebesar $> 0,05$. Pengujian normalitas data juga dilakukan dengan menggunakan grafik yaitu histogram.

Berdasarkan grafik histogram dan uji statistik sederhana dapat disimpulkan bahwa data terdistribusi normal. Hal ini dibuktikan dengan hasil uji statistik menggunakan nilai *Kolmogorov-smirnov*. Dari tabel 4.10 dapat dilihat signifikansi nilai *Kolmogorov-smirnov* yang diatas tingkat kepercayaan 5% yaitu sebesar 0,01, hal tersebut menunjukkan bahwa data terdistribusi normal.

Tabel 4.10
Hasil Uji Normalitas – One Sample Kolmogorov Smirnov

One-Sample Kolmogorov-Smirnov Test		Unstandardized Residual
N		60
Normal Parameters ^{a,b}	Mean	.0000000
	Std. Deviation	2.73792862
Most Extreme Differences	Absolute	.124
	Positive	.056
	Negative	-.124
Test Statistic		.124
Asymp. Sig. (2-tailed)		.223

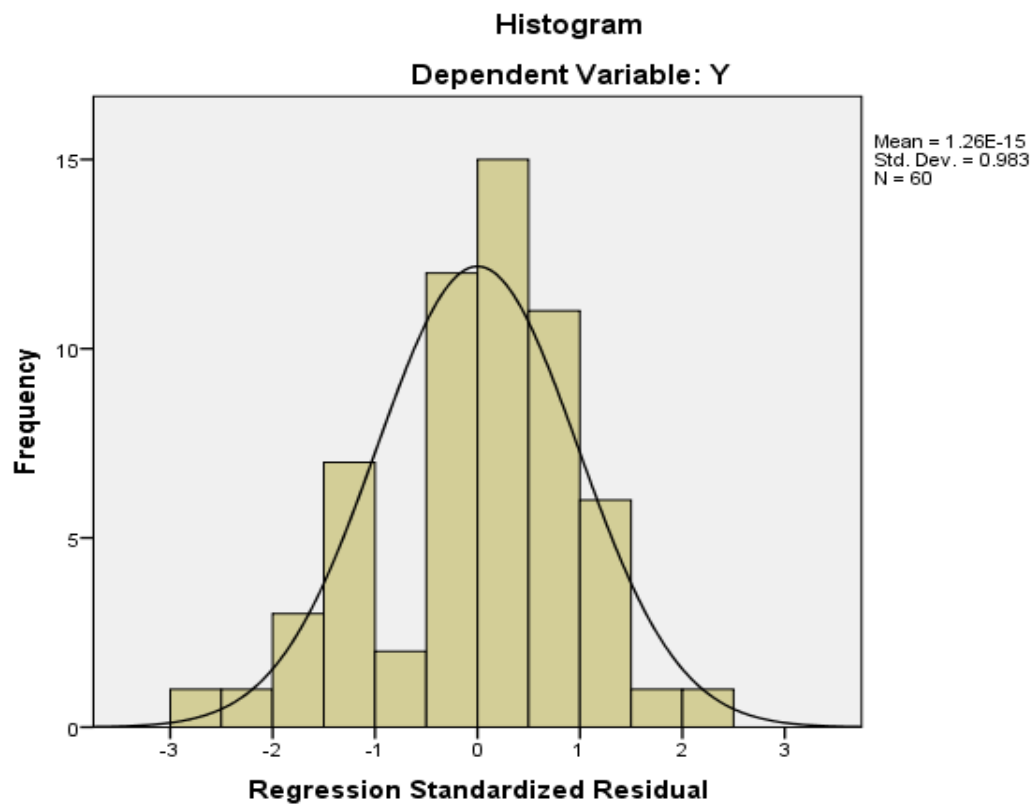
a. Test distribution is Normal.

b. Calculated from data.

Sumber: Output SPSS 22(2015)

Bentuk grafik histogram berikut juga menunjukkan bahwa data terdistribusi normal karena bentuk grafik normal dan tidak melenceng ke kanan atau ke kiri. Grafik normal plot juga mendukung hasil pengujian dengan grafik histogram.

Gambar 4.1
Hasil Uji Normalitas – Histogram



Sumber: Output SPSS 22 (2015)

b) Uji Multikolinearitas

Uji multikolinearitas adalah untuk melihat ada atau tidaknya korelasi yang tinggi antara variabel-variabel bebas dalam suatu model regresi linear berganda. Multikolinearitas adalah suatu kondisi hubungan linear antara variabel independen yang satu dengan yang lainnya dalam model regresi. Salah satu cara untuk menguji

adanya multikolinieritas dapat dilihat dari *Variance Inflation Factor* (VIF). Jika nilai VIF > 10 maka terjadi multikolinieritas.

Tabel 4.11
Hasil Uji Multikolinieritas

Model		Coefficients ^a						
		Unstandardized Coefficients		Standardized Coefficients	t	Sig.	Collinearity Statistics	
		B	Std. Error	Beta			Tolerance	VIF
1	(Constant)	4.464	4.267		1.046	.300		
	X1	.465	.110	.478	4.216	.000	.558	1.792
	X2	.407	.127	.364	3.209	.002	.558	1.792

a. Dependent Variable: Keberhasilan Penerapan SIA (Y)
Sumber: Output SPSS 22 (2015)

Interpretasi dari hasil ini terlihat tingkat *tolerance* sebagai berikut:

Komitmen Organisasi Karyawan = 0,558

Pengetahuan Manajer = 0,558

Interpretasi dari hasil ini terlihat tingkat VIF sebagai berikut:

VIF Komitmen Organisasi Karyawan = 1,792

VIF Pengetahuan Manajer = 1,792

Semua data variabel terbebas dari multikolinieritas karena memiliki *tolerance* di atas 0,1 dan VIF di bawah 10.

c) Uji Heteroskedastisitas

Untuk mendeteksi adanya Heteroskedastisitas, metode yang digunakan adalah uji gletser. Dasar analisisnya adalah sebagai berikut:

- 1) Jika nilai signifikansi lebih besar dari 0,05, maka kesimpulannya tidak terjadi heteroskedastisitas.
- 2) Jika nilai signifikansi lebih kecil dari 0,05, maka kesimpulannya terjadi heteroskedastisitas.

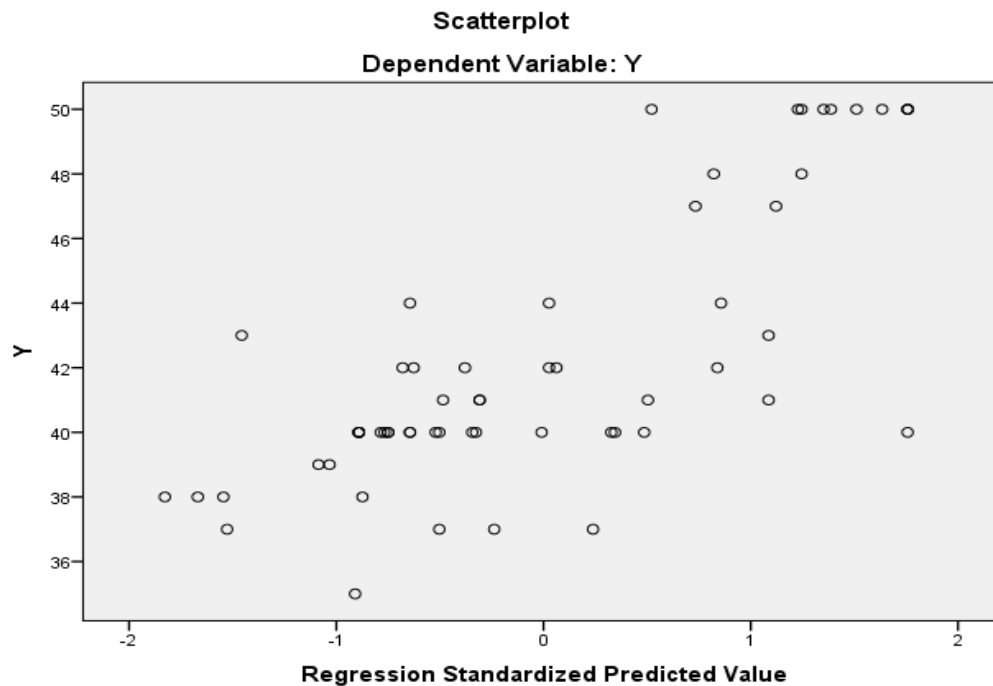
Tabel 4.12
Hasil Uji Heteroskedastisitas

Coefficients ^a					
Model	Unstandardized Coefficients		Standardized Coefficients	t	Sig.
	B	Std. Error	Beta		
1 (Constant)	-6.853	2.509		-2.731	.008
X1	.116	.065	.285	1.784	.080
X2	.090	.075	.191	1.200	.235

a. Dependent Variable: RES2
Sumber: Output SPSS 22 (2015)

Dari hasil uji Heteroskedastisitas menggunakan uji gletser di atas dapat disimpulkan bahwa tidak terjadi heteroskedastisitas. Hal ini dikarenakan nilai signifikansi (Sig.) dari kedua variabel lebih besar > dari 0,05. Di samping itu, selain dengan melakukan uji gletser untuk mengetahui terjadinya heteroskedastisitas, dapat pula diketahui dengan melihat grafik *scatterplot* berikut ini:

Gambar 4.2
Hasil Uji Heteroskedastisitas – *Scatterplot*



Sumber: Output SPSS 22 (2015)

Grafik Scatterplot di atas terlihat menyebar secara acak serta tersebar di atas angka 0 pada sumbu Y hal ini menunjukkan bahwa tidak terjadi heteroskedastisitas pada model regresi, sehingga model regresi layak dipakai untuk memprediksi keberhasilan penerapan Sistem Informasi Akuntansi (SIA) berdasarkan masukan variabel independennya (komitmen organisasi karyawan dan pengetahuan manajer).

d) Uji Autokorelasi

Untuk mengetahui ada tidaknya autokorelasi kita harus melihat nilai uji Durbin Watson berikut ini:

Tabel 4.13
Hasil Uji Autokorelasi – Durbin-Watson

Model	R	R Square	Adjusted R Square	Std. Error of the Estimate	Durbin-Watson
1	.769 ^a	.591	.577	2.786	1.522

a. Predictors: (Constant), Pengetahuan Manajer (X2), Komitmen Organisasi Karyawan (X1)

b. Dependent Variable: Keberhasilan Penerapan SIA (Y)

Sumber: *Output SPSS 22 (2015)*

Dari hasil Uji Autokorelasi Durbin-Watson di atas menunjukkan bahwa angka *Durbin-Watson* (D-W) adalah sebesar 1,522. Nilai D-W menurut tabel Durbin Watson dengan $n = 60$ dan $k = 3$, didapat angka $dL = 1,479$ dan $dU = 1,688$, ini berarti nilai D-W hitung berada diantara dL dan dU atau $dL < dW < dU$, maka dapat disimpulkan bahwa nilai tersebut tidak menghasilkan kesimpulan yang pasti. Untuk memastikan kesimpulan apa yang dihasilkan akan diuji sekali lagi dengan menggunakan Uji *Runs Test* dengan output sebagai berikut:

Tabel 4.14
Hasil Uji Autokorelasi – *Runs Test*

	Unstandardized Residual
Test Value ^a	.25338
Cases < Test Value	30
Cases >= Test Value	30
Total Cases	60
Number of Runs	24
Z	-1.823
Asymp. Sig. (2-tailed)	.068

a. Median

Sumber: Output SPSS 22 (2015)

Berdasarkan output spss yang ditampilkan pada tabel di atas menunjukkan tidak ada gejala autokorelasi yang terjadi. Hal ini dapat disimpulkan dari nilai Asymp. Sig. (2-tailed) sebesar 0,068 yang lebih besar dari tingkat signifikansi 0,05 ($p > 0,05$). Jadi secara keseluruhan dapat disimpulkan bahwa tidak ada masalah autokorelasi.

3. Hasil Uji Hipotesis

Setelah dilakukan uji asumsi klasik, selanjutnya pengujian yang dilakukan adalah pengujian hipotesis penelitian yang meliputi, koefisien determinasi, uji F dan uji t. Hasil dari pengujian tersebut digunakan untuk mengetahui ada tidaknya pengaruh variabel independen dengan variabel dependen.

a. Uji Koefisien Determinasi (R^2)

Analisis koefisien determinasi dilakukan untuk melihat seberapa besar presentase pengaruh komitmen organisasi karyawan dan pengetahuan manajer terhadap keberhasilan penerapan Sistem Informasi Akuntansi (SIA). Peneliti melakukan pengujian koefisien korelasi atau R dan pengujian koefisien determinasi atau R Square (R^2). Untuk mengetahui besarnya koefisien korelasi dan determinasi pada penelitian ini, dapat dilihat pada tabel berikut:

Tabel 4.15
Hasil Uji Koefisien Determinasi (R^2)

Model Summary^b

Model	R	R Square	Adjusted R Square	Std. Error of the Estimate
1	.769 ^a	.591	.577	2.786

a. Predictors: (Constant), Komitmen Organisasi Karyawan, Pengetahuan Manajer

b. Dependent Variable: Keberhasilan Penerapan Sistem Informasi Akuntansi (SIA)

Sumber: Output SPSS 22 (2015)

Berdasarkan tabel 4.15 di atas menunjukkan bahwa nilai R adalah 0,769. Menurut pedoman interpretasi koefisien korelasi, angka ini termasuk kedalam kategori korelasi berpengaruh kuat karena berada pada interval 0,60 – 0,799. Hal ini menunjukkan bahwa komitmen organisasi karyawan dan pengetahuan manajer berpengaruh kuat terhadap keberhasilan penerapan Sistem Informasi Akuntansi (SIA).

Berdasarkan hasil uji koefisien deteminasi diatas, nilai R^2 (*Adjusted R Square*) dari model regresi digunakan untuk mengetahui seberapa besar kemampuan variabel bebas (*independent*) dalam menerangkan variabel terikat (*dependent*). Dari tabel diatas diketahui bahwa nilai R^2 sebesar 0,577, hal ini berarti bahwa 57,7% yang menunjukkan bahwa keberhasilan penerapan Sistem Informasi Akuntansi dipengaruhi oleh variabel komitmen organisasi karyawan dan pengetahuan manajer. Sisanya sebesar 42,3% dipengaruhi oleh variabel lain yang belum diteliti dalam penelitian ini.

b. Uji Parsial (Uji t)

Uji t dilakukan untuk mengetahui masing-masing atau secara parsial variabel komitmen organisasi karyawan dan pengetahuan manajer terhadap keberhasilan penerapan Sistem Informasi Akuntansi. Secara parsial pengaruh dari kedua variabel independen tersebut terhadap keberhasilan penerapan Sistem Informasi Akuntansi ditunjukkan pada tabel berikut:

Tabel 4.16
Hasil Uji Parsial (Uji t)

Model		Coefficients ^a						
		Unstandardized Coefficients		Standardized Coefficients	t	Sig.	Collinearity Statistics	
		B	Std. Error	Beta			Tolerance	VIF
1	(Constant)	4.464	4.267		1.046	.300		
	Komitmen Organisasi Karyawan	.465	.110	.478	4.216	.000	.558	1.792
	Pengetahuan Manajer	.407	.127	.364	3.209	.002	.558	1.792

a. Dependent Variable: Keberhasilan Penerapan Sistem Informasi Akuntansi (SIA)
Sumber: Output SPSS 22 (2015)

Berdasarkan hasil pada tabel di atas, dapat disusun persamaan regresi linear berganda sebagai berikut:

$$Y = 4,464 + 0,465 X_1 + 0,407 X_2 + e$$

Pada model regresi yang telah didapatkan peneliti dengan taksiran di atas, maka memperlihatkan bahwa taksiran dimana $\beta_0 = 4,464$, taksiran $\beta_1 = 0,465$, dan

taksiran $\beta_2 = 0,407$. Dengan penjelasan yang terperinci dari persamaan tersebut dapat diuraikan sebagai berikut:

- a) Konstanta = 4,464, artinya jika variabel independen (komitmen organisasi karyawan dan pengetahuan manajer) tidak mengalami perubahan maka keberhasilan penerapan Sistem Informasi Akuntansi (SIA) terjadi peningkatan.
- b) Koefisien regresi variabel komitmen organisasi karyawan (X_1) = 0,465, artinya jika komitmen organisasi karyawan meningkat maka keberhasilan penerapan Sistem Informasi Akuntansi juga akan meningkat.
- c) Koefisien regresi variabel pengetahuan manajer (X_2) = 0,407, artinya jika pengetahuan manajer meningkat maka keberhasilan penerapan Sistem Informasi Akuntansi juga akan meningkat.

Hasil interpretasi atas hipotesis penelitian (H_1 , dan H_2) yang diajukan dapat dilihat sebagai berikut:

- 1) Komitmen organisasi karyawan berpengaruh positif dan signifikan terhadap keberhasilan penerapan Sistem Informasi Akuntansi (H_1)

Berdasarkan tabel 4.16 di atas dapat dilihat bahwa variabel komitmen organisasi karyawan memiliki t hitung $>$ t tabel yaitu t hitung sebesar 4,216 sementara t tabel dengan sig. $\alpha = 0,05$ dan $df = n-k$, yaitu $60-1=59$ sebesar 1,67109 dengan tingkat signifikansi sebesar 0,000 yang lebih kecil dari 0,05, maka H_0 ditolak dan H_a diterima. Ini berarti komitmen organisasi karyawan berpengaruh positif dan signifikan terhadap keberhasilan penerapan Sistem Informasi Akuntansi (SIA).

Dengan demikian hipotesis pertama yang menyatakan Komitmen organisasi karyawan berpengaruh terhadap keberhasilan penerapan Sistem Informasi Akuntansi terbukti. Hasil penelitian ini menunjukkan bahwa sebuah komitmen organisasi karyawan yang baik akan berimplikasi terhadap keberhasilan penerapan Sistem Informasi Akuntansi (SIA).

- 2) Pengetahuan manajer berpengaruh positif dan signifikan terhadap keberhasilan penerapan Sistem Informasi Akuntansi (H_2)

Berdasarkan tabel 4.16 dapat dilihat bahwa variabel pengetahuan manajer memiliki t hitung sebesar 3,209 dengan tingkat signifikansi sebesar 0,002 yang lebih kecil dari 0,05, maka H_0 ditolak dan H_a diterima. Hal ini berarti pengetahuan manajer berpengaruh positif dan signifikan terhadap keberhasilan penerapan Sistem Informasi Akuntansi (SIA). Dengan demikian hipotesis kedua yang menyatakan pengetahuan manajer berpengaruh terhadap keberhasilan penerapan Sistem Informasi Akuntansi terbukti. Hasil penelitian ini menunjukkan bahwa sebuah pengetahuan SIA yang dimiliki seorang manajer akan berimplikasi terhadap keberhasilan penerapan Sistem Informasi Akuntansi (SIA).

c. Uji Simultan F (Uji F)

Uji F digunakan untuk mengetahui pengaruh variabel bebas terhadap variabel terikat secara keseluruhan. Uji F dilakukan berdasarkan nilai probabilitas. Jika nilai signifikan lebih kecil dari 0,05 maka H_0 ditolak, artinya ada pengaruh yang signifikan dari variabel independen terhadap variabel dependen. Sedangkan jika

nilai signifikan lebih besar dari 0,05 maka H_0 diterima, artinya tidak ada pengaruh yang signifikan dari variabel independen terhadap variabel dependen.

Hasil uji F pada penelitian ini dapat dilihat pada tabel berikut ini:

Tabel 4.17
Hasil Uji Simultan (Uji F)

ANOVA ^a						
Model		Sum of Squares	df	Mean Square	F	Sig.
1	Regression	640.321	2	320.161	41.262	.000 ^b
	Residual	442.279	57	7.759		
	Total	1082.600	59			

a. Dependent Variable: Y

b. Predictors: (Constant), X2, X1

Sumber: Output SPSS 22 (2015)

Berdasarkan tabel 4.17 di atas dapat disimpulkan bahwa dalam pengujian regresi berganda menunjukkan hasil F hitung sebesar 41,262 dengan tingkat signifikansi 0,000 yang lebih kecil dari 0,05, dimana nilai F hitung (41,262) lebih besar dari nilai F tabelnya sebesar 4,01 ($df_1=2-1=1$ dan $df_2=60-2=58$), maka H_0 ditolak dan H_a diterima. Berarti variabel komitmen organisasi karyawan dan pengetahuan manajer, secara bersama-sama berpengaruh terhadap variabel keberhasilan penerapan Sistem Informasi Akuntansi.

Dengan demikian hipotesis ketiga yang menyatakan komitmen organisasi karyawan dan pengetahuan manajer berpengaruh terhadap keberhasilan penerapan Sistem Informasi Akuntansi terbukti. Hasil penelitian ini menunjukkan bahwa sebuah komitmen organisasi karyawan dan pengetahuan manajer yang baik akan berimplikasi terhadap keberhasilan penerapan Sistem Informasi Akuntansi (SIA).

4. Analisis Deskriptif

a. Analisis Deskriptif Variabel

Deskripsi variabel dari 60 responden dalam penelitian dapat dilihat pada tabel berikut:

Tabel 4.18
Hasil Statistik Deskriptif

Descriptive Statistics					
	N	Minimum	Maximum	Mean	Std. Deviation
Komitmen Organisasi Karyawan	60	36	50	43.58	4.397
Pengetahuan Manajer	60	36	50	43.12	3.827
Keberhasilan Penerapan Sistem Informasi Akuntansi	60	35	50	42.30	4.284
Valid N (listwise)	60				

Sumber: Output SPSS 22 (2015)

Tabel 4.18 menunjukkan statistik deskriptif dari masing-masing variabel penelitian. Berdasarkan tabel 4.18, hasil analisis dengan menggunakan statistik deskriptif terhadap komitmen organisasi karyawan menunjukkan nilai minimum sebesar 36, nilai maksimum sebesar 50, *mean* (rata-rata) sebesar 43,58 dengan standar deviasi sebesar 4,397. Selanjutnya hasil analisis dengan menggunakan statistik deskriptif terhadap variabel pengetahuan manajer menunjukkan nilai minimum sebesar 36, nilai maksimum sebesar 50, *mean* (rata-rata) sebesar 43,12 dengan standar deviasi sebesar 3,827. Sedangkan untuk variabel keberhasilan penerapan Sistem Informasi Akuntansi, nilai minimum sebesar 30, nilai maksimum sebesar 50, *mean* (rata-rata) sebesar 42,30 dengan standar deviasi sebesar 4,284.

Berdasarkan tabel 4.18 di atas dapat disimpulkan bahwa nilai rata-rata tertinggi berada pada variabel komitmen organisasi karyawan yakni 43,58, sedangkan

yang terendah adalah variabel keberhasilan penerapan Sistem Informasi Akuntansi yaitu 42,30. Untuk standar deviasi tertinggi berada pada variabel komitmen organisasi karyawan yaitu 4,397 dan yang terendah adalah variabel pengetahuan manajer yaitu 3,827.

b. Analisis Deskriptif Pernyataan

Variabel yang diteliti dalam penelitian ini adalah Komitmen Organisasi, Pengetahuan Manajer dan Keberhasilan Penerapan Sistem Informasi Akuntansi. Distribusi frekuensi atas jawaban responden dari hasil tabulasi skor data. Berdasarkan rumus yang digunakan yaitu :

$$C = \frac{5 - 1}{5} = 0,8$$

Hasil perhitungan rentang skala menunjukkan nilai 0,8, dengan demikian rentang skala 0,8 tersebut dapat dijelaskan nilai numeriknya sebagai berikut:

Tabel 4.19
Ikhtisar Rentang Skala Variabel

Rentang	Komitmen Organisasi Karyawan	Pengetahuan Manajer	Keberhasilan Penerapan Sistem Informasi Akuntansi
$1 \leq X < 1,80$	SR	SR	SR
$1,81 \leq X < 2,60$	R	R	R
$2,61 \leq X < 3,40$	S	S	S
$3,41 \leq X < 4,20$	T	T	T
$4,21 \leq X < 5$	ST	ST	ST

Keterangan: SR : Sangat Rendah
R : Rendah
S : Sedang

T : Tinggi

ST : Sangat Tinggi

1) Analisis Deskriptif Variabel Komitmen Organisasi Karyawan (X1)

Analisa deskripsi terhadap variabel komitmen organisasi karyawan yang terdiri dari 10 item pernyataan akan dilakukan dari hasil pernyataan responden mengenai komitmen organisasi karyawan, dimana nilai rata-rata hasil pernyataan responden dapat dilihat hasilnya sebagai berikut:

Tabel 4.20
Deskripsi Item Pernyataan Variabel Komitmen Organisasi Karyawan (X1)

Jawaban Responden		STS	TS	R	S	SS	Total	Rata-rata	Ket.
Bobot		1	2	3	4	5			
Item_1	F			1	35	24	60	2,63	S
	Skor			3	140	120	263		
	%			2	58	40	100		
Item_2	F			2	26	32	60	2,70	S
	Skor			6	104	160	270		
	%			3	43	53	100		
Item_3	F				33	27	60	2,67	S
	Skor				132	135	267		
	%				55	45	100		
Item_4	F				34	26	60	2,66	S
	Skor				136	130	266		
	%				57	43	100		
Item_5	F			3	34	23	60	2,60	R
	Skor			9	136	115	260		
	%			5	57	38	100		
Item_6	F	1	2	5	30	22	60	2,50	S
	Skor	1	4	15	120	110	250		
	%	2	3	8	50	37	100		
Item_7	F			4	27	29	60	2,65	S
	Skor			12	108	145	265		

	%			7	45	48	100		
Item_8	F			4	32	24	60	2,60	R
	Skor			12	128	120	260		
	%			7	53	40	100		
Item_9	F		3	4	33	20	60	2,50	R
	Skor		6	12	132	100	250		
	%		5	7	55	33	100		
Item_10	F				36	24	60	2,64	S
	Skor				144	120	264		
	%				60	40	100		
Rata-rata Keseluruhan								2,61	S

(Sumber: data primer yang diolah 2015)

Berdasarkan tabel 4.20 di atas dapat diketahui bahwa dari 60 orang responden yang diteliti, secara umum persepsi responden terhadap item-item pernyataan pada komitmen organisasi karyawan (X1) berada pada daerah sedang dengan skor 2,61. Hal ini berarti bahwa responden memberikan persepsi yang cukup baik terhadap komitmen organisasi karyawan yang di terapkan di setiap perbankan. Pada faktor komitmen organisasi karyawan ini terlihat bahwa nilai indeks tertinggi terdapat pada aspek memahami setiap peraturan yang digunakan sebagai pedoman dalam melakukan suatu pemeriksaan, yang memiliki indeks yakni sebesar 2,70. Sementara nilai indeks terendah yaitu pada aspek lebih mengutamakan pekerjaan dinas terlebih dahulu daripada pekerjaan pribadi yakni sebesar 2,50 dengan kategori pelaksanaan yang kurang baik.

2) Analisis Deskriptif Variabel Pengetahuan Manajer (X2)

Analisa deskripsi terhadap variabel pengetahuan manajer yang terdiri dari 10 item pernyataan akan dilakukan dari hasil pernyataan responden mengenai

pengetahuan manajer, dimana nilai rata-rata hasil pernyataan responden dapat dilihat hasilnya sebagai berikut:

Tabel 4.21
Deskripsi Item Pernyataan Variabel Pengetahuan Manajer (X2)

Jawaban Responden		STS	TS	R	S	SS	Total	Rata-rata	Ket.
Bobot		1	2	3	4	5			
Item_1	F			2	32	26	60	2,64	S
	Skor			6	128	130	264		
	%			3	53	43	100		
Item_2	F				28	32	60	2,72	S
	Skor				112	160	272		
	%				47	53	100		
Item_3	F			2	37	21	60	2,59	R
	Skor			6	148	105	259		
	%			3	62	35	100		
Item_4	F			1	36	23	60	2,62	S
	Skor			3	144	115	262		
	%			2	60	38	100		
Item_5	F			1	33	26	60	2,65	S
	Skor			3	132	130	265		
	%			2	55	43	100		
Item_6	F			1	33	26	60	2,65	S
	Skor			3	132	130	265		
	%			2	55	43	100		
Item_7	F		3	12	29	16	60	2,38	R
	Skor		6	36	116	80	238		
	%		5	20	48	27	100		
Item_8	F			4	35	21	60	2,57	R
	Skor			12	140	105	257		
	%			7	58	35	100		
Item_9	F				46	14	60	2,54	R
	Skor				184	70	254		
	%				77	23	100		
Item_10	F			10	29	21	60		

	Skor			30	116	105	251	2,51	R
	%			17	48	35	100		
Rata-rata Keseluruhan								2,58	R

(Sumber: data primer yang diolah 2015)

Berdasarkan tabel 4.21 di atas dapat diketahui bahwa dari 60 orang responden yang diteliti, secara umum persepsi responden terhadap item-item pernyataan pada pengawasan intern (X2) berada pada daerah rendah dengan skor 2,58. Hal ini berarti bahwa responden memberikan persepsi yang kurang baik terhadap pengetahuan manajer terhadap keberhasilan penerapan SIA. Pada faktor pengetahuan manajer ini terlihat bahwa nilai indeks tertinggi terdapat pada aspek yang di mana sebagai manajer seyogianya dapat bertukar pengalaman kepada karyawan menyangkut SIA yang memiliki indeks yakni sebesar 2,72. Sementara nilai indeks terendah sebesar 2,38 dengan kategori pelaksanaan yang sedang terletak pada aspek bahwa sebagai karyawan selalu menyampaikan kepada manajer betapa pentingnya pendidikan di bidang SIA.

3) Analisis Deskriptif Variabel Keberhasilan Penerapan SIA (Y)

Analisa deskripsi terhadap variabel keberhasilan penerapan SIA yang terdiri dari 10 item pernyataan akan dilakukan dari hasil pernyataan responden mengenai keberhasilan penerapan SIA, dimana nilai rata-rata hasil pernyataan responden dapat dilihat hasilnya sebagai berikut:

Tabel 4.22
Deskripsi Item Pernyataan Variabel Keberhasilan Penerapan SIA (Y)

Jawaban Responden		STS	TS	R	S	SS	Total	Rata-rata	Ket.
Bobot		1	2	3	4	5			
Item_1	F		1	7	35	17	60		

	Skor		2	21	140	85	248	2,48	R
	%		2	12	58	28	100		
Item_2	F			2	40	18	60	2,56	R
	Skor			6	160	90	256		
	%			3	67	30	100		
Item_3	F			7	35	18	60	2,51	R
	Skor			21	140	90	251		
	%			12	58	30	100		
Item_4	F			1	40	19	60	2,58	R
	Skor			3	160	95	258		
	%			2	67	31	100		
Item_5	F			4	40	16	60	2,52	R
	Skor			12	160	80	252		
	%			7	67	26	100		
Item_6	F			9	35	16	60	2,47	R
	Skor			27	140	80	247		
	%			15	58	27	100		
Item_7	F				35	25	60	2,65	S
	Skor				140	125	265		
	%				58	42	100		
Item_8	F			3	38	19	60	2,56	R
	Skor			9	152	95	256		
	%			5	63	32	100		
Item_9	F			3	40	17	60	2,54	R
	Skor			9	160	85	254		
	%			5	67	28	100		
Item_10	F			6	37	17	60	2,51	R
	Skor			18	148	85	251		
	%			10	62	28	100		
Rata-rata Keseluruhan								2,53	R

(Sumber: data primer yang diolah 2015)

Berdasarkan tabel 4.22 di atas dapat diketahui bahwa dari 60 orang responden yang diteliti, secara umum persepsi responden terhadap item-item pernyataan pada keberhasilan penerapan Sistem Informasi Akuntansi (Y) berada pada daerah rendah

dengan skor 2,53. Hal ini berarti bahwa responden memberikan persepsi yang cukup baik terhadap keberhasilan penerapan Sistem Informasi Akuntansi. Pada faktor keberhasilan penerapan Sistem Informasi Akuntansi ini terlihat bahwa nilai indeks tertinggi terletak pada aspek proses penginputan data tidak lagi dengan menggunakan proses manual yakni sebesar 2,65. Sementara nilai indeks terendah pada faktor ini sebesar 2,47 yang terletak pada aspek sebagian besar para karyawan merasa senang menggunakan Sistem Informasi Akuntansi dan termasuk dalam kategori tergolong kurang baik.

D. Pembahasan Penelitian

Penelitian mengenai hal-hal apa saja yang memengaruhi keberhasilan penerapan Sistem Informasi Akuntansi (SIA), yang melibatkan pengaruh variabel bebas (komitmen organisasi karyawan dan pengetahuan manajer) terhadap variabel independen (keberhasilan penerapan Sistem Informasi Akuntansi), dapat dibuat pembahasan sebagai berikut:

1. Pembahasan Hasil Uji Parsial (Uji t)

1) Pengaruh komitmen organisasi karyawan (X1) terhadap keberhasilan penerapan Sistem Informasi Akuntansi (Y)

Hipotesis pertama yang diajukan pada penelitian ini adalah bahwa komitmen organisasi karyawan berpengaruh terhadap keberhasilan penerapan Sistem Informasi Akuntansi. Artinya, dengan komitmen organisasi karyawan yang baik maka akan mewujudkan suatu keberhasilan penerapan Sistem Informasi Akuntansi (SIA). Ini berarti sejalan dengan ayat pada bab II yang tertuang dalam Al-Qur'an Surah Ash-

Shaff ayat 4 yang menjelaskan bahwa dalam suatu organisasi/perusahaan para anggota/karyawan harus menciptakan suasana yang teratur atau rapi. Rapi bisa berarti kompak, satu suara, tidak terjadi perpecahan di dalamnya. Sedangkan laksana bangunan yang kokoh bisa berarti seluruh komponen di dalamnya saling menguatkan satu dengan yang lain, solid, berkomitmen yang tinggi.

Perumpamaan yang dapat diambil dari sebuah komitmen dalam organisasi dapat dilihat juga dari hadits yang diriwayatkan oleh Bukhori dan Muslim yaitu:

وَعَنِ الثُّعْمَانِ بْنِ بَشِيرٍ رَضِيَ اللَّهُ عَنْهُمَا قَالَ قَالَ رَسُولُ اللَّهِ : مَثَلُ الْمُؤْمِنِينَ فِي تَوَادُّهِمْ وَتَرَاحُمِهِمْ وَتَعَاظُمِهِمْ مَثَلُ الْجَسَدِ إِذَا شَتَّى مِنْهُ عُضْوٌ تَدَاعَى لَهُ سَائِرُ الْجَسَدِ بِالشَّهْرِ وَالْحُمَّى مُتَّفِقٌ عَلَيْهِ

Artinya:

Dari An-Nu'man bin Basyir r.a berkata, Rasulullah berkata, perumpamaan orang-orang yang beriman dalam hal saling mencintai, saling menyayangi dan kasih mengasihi adalah seperti satu tubuh, dimana apabila ada salah satu anggota tubuh yang mengaduh kesakitan maka anggota-anggota tubuh yang lain ikut merasakannya yaitu dengan tidak bisa tidur dan merasa demam. (Bukhori Muslim).

Hadits tersebut di atas mengumpamakan bahwa di dalam sebuah organisasi jika salah satu dari karyawan tidak mempunyai komitmen organisasi yang tinggi maka akan berdampak buruk terhadap karyawan lain dan dapat berdampak pula pada organisasi/perusahaan itu sendiri. Maka dari itu keberhasilan penerapan Sistem Informasi Akuntansi (SIA) di perusahaan perbankan kota Makassar dapat dicapai bila para karyawan disetiap perusahaan memiliki tingkat komitmen organisasi yang tinggi dan memiliki sikap persatuan dan kesatuan sesama para karyawan. Untuk itu para karyawan perusahaan berusaha untuk tetap menjalin komunikasi yang baik antar karyawan dan tetap mempertahankan komitmen yang telah dibangun bersama agar

komitmen organisasi yang baik dapat terus diterapkan. Jika setiap karyawan dalam perusahaan menjunjung tinggi komitmen dalam berorganisasi maka sebuah penerapan sistem informasi dalam hal ini adalah Sistem Informasi Akuntansi akan berhasil.

Berdasarkan hasil analisis menunjukkan, komitmen organisasi karyawan berpengaruh positif dan signifikan terhadap keberhasilan penerapan Sistem Informasi Akuntansi (SIA). Hasil ini menunjukkan bahwa responden penelitian berpendapat dengan komitmen organisasi karyawan yang baik yang dibangun oleh para karyawan maka akan berimplikasi terhadap keberhasilan penerapan Sistem Informasi Akuntansi (SIA). Hal tersebut menyatakan bahwa komitmen organisasi karyawan yang diterapkan pada perusahaan perbankan di Kota Makassar sudah sangat baik. Para karyawan dan pimpinan (manajer) perusahaan perbankan telah bekerjasama dalam membangun sebuah komitmen organisasi yang baik di dalam sebuah perusahaan.

Hal ini sejalan dengan hasil wawancara yang dilakukan pada salah satu responden yang bernama Ibu Umi, responden mengatakan bahwa sebuah komitmen organisasi yang dibangun oleh para karyawan di perusahaan perbankan sangat begitu penting dan mempunyai pengaruh besar terhadap keberhasilan dari penerapan Sistem Informasi Akuntansi. Kemudian responden mengatakan dengan adanya suatu komitmen yang dibangun dari para karyawan, kerjasama tim atau para karyawan dapat menghasilkan pekerjaan yang diharapkan. Selanjutnya responden mengatakan bahwa salah satu cara untuk meningkatkan sebuah komitmen organisasi para karyawan adalah dengan cara seluruh pekerjaan yang dilakukan harus sesuai dengan

prosedur yang ditetapkan atau SOP dan para karyawan selalu mengomunikasikan ke atasan atau manajer agar kebijakan dan prosedur yang dikeluarkan dapat dijalankan oleh seluruh karyawan.

Hasil penelitian ini juga mendukung hasil penelitian sebelumnya yang dilakukan oleh Adli Anwar (2012). Hasil penelitiannya menyatakan bahwa komitmen organisasi karyawan berpengaruh terhadap keberhasilan penerapan Sistem Informasi Akuntansi secara parsial. Sebuah komitmen organisasi di dalam perusahaan perbankan merupakan salah satu indikator tercapainya tujuan perusahaan, dalam hal ini adalah keberhasilan dari suatu penerapan Sistem Informasi Akuntansi. Sebuah komitmen organisasi yang dibangun tidak terlepas dari sosok individu itu sendiri yaitu para karyawan. Para karyawan sebuah perusahaan berupaya untuk selalu menciptakan sebuah komitmen dalam berorganisasi yang diartikan sebagai keterikatan seseorang untuk selalu bekerja pada sebuah perusahaan.

2) Pengaruh pengetahuan manajer (X2) terhadap keberhasilan penerapan Sistem Informasi Akuntansi (Y)

Hipotesis kedua yang diajukan pada penelitian ini adalah bahwa pengetahuan manajer berpengaruh terhadap keberhasilan penerapan Sistem Informasi Akuntansi. Artinya, dengan pengetahuan SIA yang baik yang dimiliki seorang manajer maka akan mewujudkan suatu keberhasilan penerapan Sistem Informasi Akuntansi (SIA). Pengetahuan seorang manajer tidak terlepas dari seruan Allah SWT kepada umat manusia yang sebelumnya telah dijelaskan pada bab II tentang pentingnya sebuah pengetahuan yang dituangkan dalam Al-Qur'an surah Al-Mujadalah ayat 11. Dari

ayat tersebut menjelaskan bahwa Allah SWT ridho dan senang dengan mereka yang berjihad dalam menuntut ilmu pengetahuan sehingga Allah SWT akan mengangkat derajatnya, sehingga sudah jelaslah bahwa seorang yang ikhlas dalam menuntut ilmu akan mendapatkan manfaat dan keutamaan yang besar dalam hal ini yaitu para manajer perusahaan perbankan.

Berdasarkan hasil analisis menunjukkan, pengetahuan manajer berpengaruh positif dan signifikan terhadap keberhasilan penerapan Sistem Informasi Akuntansi (SIA). Hasil ini menunjukkan bahwa responden penelitian berpendapat dengan pengetahuan yang luas di bidang SIA yang di miliki seorang manajer perusahaan perbankan akan berimplikasi terhadap keberhasilan penerapan Sistem Informasi Akuntansi (SIA). Hal tersebut menyatakan bahwa pengetahuan di bidang Sistem Informasi Akuntansi (SIA) yang di miliki setiap manajer di perusahaan perbankan di Kota Makassar sangat luas. Para manajer perusahaan perbankan telah memahami tentang penerapan Sistem Informasi Akuntansi (SIA) yang baik.

Hal ini juga sejalan dengan hasil wawancara oleh responden yang mengatakan bahwa sebuah pengetahuan manajer di bidang SIA sangat berpengaruh besar terhadap sebuah keberhasilan penerapan Sistem Informasi Akuntansi. Kemudian responden melanjutkan bahwa salah bentuk pengetahuan manajer di bidang SIA dapat dilihat dari apa yang seorang manajer peroleh dari pelatihan maupun pendidikan dengan membagi pengetahuan tersebut kepada para karyawan dan menerapkannya di dalam perusahaan.

Hasil penelitian ini juga mendukung hasil penelitian sebelumnya yang dilakukan oleh Kadek Indah Ratnaningsih dan I Gusti Ngurah Agung Suaryana (2014). Hasil penelitiannya menyatakan bahwa pengetahuan manajer akuntansi berpengaruh positif dan signifikan terhadap efektivitas Sistem Informasi Akuntansi. Jadi, tingkat pengetahuan seorang manajer perusahaan perbankan akan memberikan pengaruh yang kuat terhadap kualitas informasi dan keberhasilan penerapan dari Sistem Informasi Akuntansi (SIA). Pengetahuan yang dimiliki seorang manajer perusahaan perbankan tidak terlepas dari keahlian seorang manajer tentang Sistem Informasi Akuntansi yang diperoleh melalui pendidikan, pelatihan, dan pengalaman. Pengalaman seorang manajer dalam bidang Sistem Informasi Akuntansi dan pelatihan dibidang Sistem Informasi Akuntansi adalah unsur pembentuk pengetahuan di bidang Sistem Informasi Akuntansi (SIA).

Pengetahuan manajer di bidang Sistem Informasi Akuntansi yang luas terhadap teknik akuntansi dan teknik Sistem Informasi Akuntansi yang baik pula dapat membantu perusahaan perbankan dalam menghasilkan informasi yang tepat waktu dan akurat sehingga tujuan perusahaan dapat tercapai. Pengetahuan manajer dalam penelitian ini mengacu pada dimensi *tacit knowledge* (Anwar, 2012) yang merupakan pengetahuan yang ada dalam diri seseorang yang berbentuk keahlian yang diperoleh melalui pendidikan, pelatihan, dan pengalaman di bidang Sistem Informasi Akuntansi.

Manajer sebuah perusahaan tidak dapat memajukan perusahaannya jika pengetahuan yang dimiliki sangat minim, sebab sebuah manajer dalam perusahaan

dapat disebut sebagai manajemen puncak berperan aktif dalam perencanaan, pengendalian dan pengambilan keputusan yang akan memengaruhi perusahaan secara keseluruhan. Dengan demikian para manajer perusahaan perbankan dapat terus menambah pengetahuan mengenai SIA dengan pendidikan, pelatihan, dan pengalaman dalam menunjang keberhasilan penerapan Sistem Informasi Akuntansi (SIA).

2. Pembahasan Hasil Uji Simultan (Uji F)

1) Pengaruh komitmen organisasi karyawan (X1) dan pengetahuan manajer (X2) terhadap keberhasilan penerapan Sistem Informasi Akuntansi (Y)

Pengujian signifikan bertujuan untuk mengetahui signifikansi korelasi ukuran komitmen organisasi karyawan (X1) dan pengetahuan manajer (X2) berpengaruh terhadap keberhasilan penerapan Sistem Informasi Akuntansi (Y) pada perusahaan perbankan di Kota Makassar. Uji signifikansi dilakukan dengan menggunakan uji F. Berdasarkan hasil uji F pada tabel 4.20 diperoleh nilai F_{hitung} sebesar 41,262 dengan signifikan sebesar 0,000 yang lebih kecil dari 0,05, dimana nilai F hitung (41,262) lebih besar dari nilai F tabelnya sebesar 4,01 ($df_1=2-1=1$ dan $df_2=60-2=58$) sehingga hal tersebut menunjukkan bahwa secara simultan, komitmen organisasi karyawan (X1) dan pengetahuan manajer (X2) berpengaruh positif dan signifikan terhadap keberhasilan penerapan Sistem Informasi Akuntansi (Y).

Proporsi variasi dalam variabel keberhasilan penerapan Sistem Informasi Akuntansi (Y). Dijelaskan oleh variabel komitmen organisasi karyawan (X1) dan pengetahuan manajer (X3) secara simultan ditunjukkan oleh nilai koefisien

determinasi ganda (R^2). Berdasarkan tabel 4.18 diketahui nilai R^2 adalah 57,7% artinya sebesar 57,7% yang menunjukkan bahwa keberhasilan penerapan Sistem Informasi Akuntansi (Y) dijelaskan oleh variabel komitmen organisasi karyawan (X1) dan pengetahuan manajer (X2) secara simultan dan sisanya sebesar 42,3% dijelaskan oleh variabel lain yang tidak dimasukkan dalam model penelitian. Berdasarkan penerimaan hipotesis ini menunjukkan bahwa komitmen organisasi karyawan dan pengetahuan manajer memiliki pengaruh simultan dan signifikan terhadap keberhasilan penerapan Sistem Informasi Akuntansi (SIA).

Hal ini menunjukkan bahwa betapa pentingnya sebuah komitmen organisasi karyawan dan pengetahuan seorang manajer dalam sebuah perusahaan perbankan dalam mewujudkan keberhasilan penerapan Sistem Informasi Akuntansi. Keberhasilan penerapan Sistem Informasi Akuntansi di perusahaan perbankan dapat dicapai bila karyawan di setiap perusahaan perbankan memiliki tingkat komitmen organisasi yang tinggi. Begitu pula dengan pengetahuan seorang manajer, tingkat pengetahuan seorang manajer dalam bidang SIA juga memiliki peran penting dalam keberhasilan penerapan Sistem Informasi Akuntansi.

BAB V

PENUTUP

A. Kesimpulan

Penelitian ini memiliki tujuan untuk mengetahui pengaruh dua variabel independen yaitu komitmen organisasi karyawan dan pengetahuan manajer terhadap variabel dependen yaitu keberhasilan penerapan Sistem Informasi Akuntansi (SIA).

Berdasarkan pada data yang dikumpulkan dan pengujian yang telah dilakukan maka dapat diambil kesimpulan sebagai berikut:

1. Komitmen organisasi karyawan berpengaruh positif dan signifikan terhadap keberhasilan penerapan Sistem Informasi Akuntansi (SIA). Sebuah komitmen organisasi karyawan yang baik di dalam sebuah perusahaan perbankan dapat mewujudkan sebuah keberhasilan penerapan Sistem Informasi Akuntansi (SIA). Komitmen yang dibangun atas dasar tujuan dan cita-cita organisasi akan mampu mewujudkan tercapainya keberhasilan dalam penerapan Sistem Informasi Akuntansi (SIA) .
2. Pengetahuan manajer berpengaruh positif dan signifikan terhadap keberhasilan penerapan Sistem Informasi Akuntansi (SIA). Tingkat pengetahuan seorang manajer perusahaan perbankan akan memberikan pengaruh yang kuat terhadap kualitas informasi dan keberhasilan penerapan dari Sistem Informasi Akuntansi (SIA). Pengetahuan manajer mengenai SIA yang diperoleh dari pendidikan, pelatihan, dan pengalaman merupakan unsur pembentuk pengetahuan Sistem Informasi Akuntansi yang baik.

3. Komitmen organisasi karyawan dan pengetahuan manajer berpengaruh positif dan signifikan terhadap keberhasilan penerapan Sistem Informasi Akuntansi (SIA). Di dalam setiap perusahaan, sebuah komitmen karyawan dan pengetahuan seorang manajer di bidang SIA begitu penting dalam menunjang keberhasilan penerapan Sistem Informasi Akuntansi itu sendiri. Keberhasilan penerapan Sistem Informasi Akuntansi di perusahaan perbankan dapat dicapai bila karyawan perusahaan perbankan memiliki tingkat komitmen organisasi yang tinggi. Begitu pula dengan pengetahuan seorang manajer, tingkat pengetahuan manajer juga memiliki peran penting dalam keberhasilan penerapan Sistem Informasi Akuntansi.

B. Keterbatasan

Hasil penelitian ini menunjukkan ada beberapa keterbatasan yang mengurangi kesempurnaannya, antara lain:

1. Penelitian ini hanya mengambil sampel sebanyak 5 perusahaan perbankan yang ada di Kota Makassar karena keterbatasan waktu penelitian, perizinan yang sedikit rumit, serta respon dari beberapa pihak perbankan yang kurang mendukung untuk diadakannya penelitian.

C. Saran

Berdasarkan hasil penelitian, pembahasan dan kesimpulan yang telah diambil dan beberapa keterbatasan yang dikemukakan di atas, maka dapat diberikan saran sebagai berikut:

1. Penelitian ini diharapkan dapat memberikan kontribusi positif bagi perusahaan perbankan yang ada di Kota Makassar dalam pengembangan ilmu akuntansi khususnya tentang pengembangan dan penerapan Sistem Informasi Akuntansi (SIA), dan faktor-faktor yang memengaruhinya seperti komitmen organisasi dan pengetahuan manajer agar tetap dijaga dan ditingkatkan.
2. Penelitian selanjutnya disarankan agar lebih memperluas populasi dan sampel penelitian untuk meneliti di beberapa perusahaan perbankan yang lebih banyak, sehingga hasil yang diperoleh lebih akurat dan dapat ditarik sebuah kesimpulan yang bersifat umum dan lebih representatif.
3. Penelitian selanjutnya disarankan agar dapat melakukan penambahan variabel lain yang dapat memengaruhi keberhasilan penerapan Sistem Informasi Akuntansi di luar variabel yang telah digunakan dalam penelitian ini.

DAFTAR PUSTAKA

- Abdullah dan Herlin Arisanti. Pengaruh Budaya Organisasi, Komitmen Organisasi dan Akuntabilitas Publik Terhadap Kinerja Organisasi Pada Kantor Wilayah Direktorat Jenderal Perbendaharaan Bengkulu. *Jurnal Ekonomi dan Bisnis Vol. 9, No. 2 Agustus 2010*. Fakultas Ekonomi Universitas Syiah Kuala Bekerjasama Dengan ISEI Banda Aceh. 2010.
- Ambrosini, V., & Bowman, C. Tacit Knowledge: Some Suggestions for Operationalization. *Journal of Management Studies*, 2001.
- Anwar, Adli. Pengaruh Komitmen Organisasional Dan Pengetahuan Manajer Terhadap Keberhasilan Penerapan Sistem Informasi Akuntansi Dan Dampaknya Terhadap Kinerja Keuangan Perusahaan (Survei Pada Bumn Di Indonesia), *Jurnal SNA XV*. 2012.
- Bodnar, George H.J dan William S. Hopwood. *Accounting Information System..* Edisi 9. Terjemahan. Penerbit Andi. 2007.
- Cahyadi, Riandy Sugiharto dan Jesica Handoko. Pengaruh Komitmen Organisasi, Gaya Kepemimpinan, Dan Ketidakpastian Lingkungan Terhadap Hubungan Partisipasi Anggaran Dengan Kinerja Manajerial. *Jurnal Akuntansi Kontemporer, Vol. 2 No. 2, Juli*. Universitas Katolik Widya Mandala Surabaya. 2010.
- Chairy, Liche Seniati. Seputar Komitmen Organisasi. Disampaikan dalam Acara Arisan Angkatan '86 F.Psi.UI. Jakarta, 2002.
- Departemen Agama RI. *Al-Qur'an dan Terjemahnya (ayat pojok bergaris) Al-Majid*. Semarang. CV. Asy Syifa'. 1998.
- Diana, Anastasia dan Setiawati, Lilis. *Sistem Informasi Akuntansi*. Yogyakarta: Andi Offset. 2011.
- Fahmiswari, Istri Windha dan Dharmadiaksa. Pengaruh Kinerja Individual Karyawan terhadap Efektivitas Penggunaan Sistem Informasi Akuntansi. *E-Jurnal Akuntansi 5.3: 690-706. ISSN: 2302-8556*. Universitas Udayana. 2013.
- Greenberg, J., & Baron, R.A. *Behavior in organizations: Understanding and managing the human side of work* (5th Ed.), Upper Saddle River, NJ: Prentice Hall. 1993.
- Handayani, Ririn. Analisis Faktor-Faktor yang Menentukan Efektivitas SI pada Organisasi Sektor Publik. *Jurnal Akuntansi Dan Keuangan*, 12 (1). 2010.

- Harahap, Sofyan Syafri. *Beberapa Dimensi Akuntansi: Menurut Alquran, Ilahiyah, Sejarah Islam dan Kini*. Media Riset Akuntansi, Auditing dan Informasi, Vol. 2 No. 2. hlm 44-56. 2002.
- Horrison, Horngren, Robinson & Secokusmo. *Akuntansi di Indonesia*. Jakarta : Salemba Empat. 1997.
- Hartono, Jogiyanto. *Analisis dan Desain, Sistem Informasi: Pendekatan Terstruktur Teori dan Praktek Aplikasi Bisnis*. ANDI. Yogyakarta. 1999.
- Hubeis, Aida Vitayala S. *Expectancy Teory*. Program Pascasarjana Manajemen dan Bisnis Institut Pertanian Bogor.
- Indriantoro, Nur. dan Supomo, Bambang. *Metodologi Penelitian Bisnis Untuk Akuntansi dan Manajemen*, BPF: Yogyakarta. 2013.
- Jumaili, Salman. Kepercayaan Terhadap Teknologi Sistem Informasi Baru dalam Evaluasi Kinerja Individual. *Jurnal*. Dalam SNA VIII Solo. 2005.
- Koesmono, H. Teman. Pengaruh Kepemimpinan dan Tuntutan Tugas Terhadap Komitmen Organisasi Dengan Variabel Moderasi Motivasi Perawat Rumah Sakit Swasta Surabaya. *Jurnal Manajemen Dan Kewirausahaan, Vol. 9, No. 1, Maret*. Fakultas Ekonomi Universitas Khatolik Widya Mandala. 2007
- Komala, Adeh Ratna. The Influence Of The Accounting Manager Knowledge And The Top Management Support To The Accounting Information System And It's Impact On The Quality Of Accounting Information: Survey In Management Institution Of Zakat In Bandung. *3rd International Conference On Business And Economic Research (3rd Icbcr 2012) Proceeding*. 2012.
- Kouser, Rehana., Gule Rana., Farasat Ali Shahzad. Determinants of AIS Effectiveness: Assessment thereof in Pakistan. *International Journal of Contemporary Business Studies*, 2 (12). 2011.
- Lestari, Ni Putu, Nyoman Trisna Herawati dan Ni Kadek Sinarwati. Persepsi Pengguna Informasi Tentang Efektivitas Penerapan Sistem Informasi Akuntansi Berbasis Komputer pada PT. Adira Dinamika Multi Finance, Tbk Kantor Cabang Singaraja. *e-Journal SI AK Vol. 2 No. 1*. Universitas Pendidikan Ganesha. 2014
- Lindawati dan Irma Salamah. Pemanfaatan Sistem Informasi dan Teknologi Informasi Pengaruhnya Terhadap Kinerja Individual Karyawan. *Jurnal Akuntansi Dan Keuangan, Vol. 14, No. 1, Mei*. Politeknik Negeri Sriwijaya. 2012.
- Mulyadi, *Sistem Akuntansi*. Edisi 3. Salemba Empat. Jakarta. 2001

- Mowday, R.T., Porter, L.W., & Steers, R.M. *Employee-organization linkages: The psychology of commitment, absenteeism, and turnover*. New York: Academic Press. 1982.
- Prabowo, Rizki Respati. Faktor-Faktor yang Memengaruhi Kinerja Sistem Informasi Akuntansi di Bank Umum Kota Surakarta, *JUPE UNS, Vol. 2, No. 1, Agustus*. 2013.
- Priyatno, Dwi. *SPSS 22: Pengolahan Data Terpraktis*. Yogyakarta: ANDI OFFSET. 2014.
- Puspitawati, Ni Made Dwi. Kepuasan Kerja Dan Komitmen Organisasional: Pengaruhnya Terhadap Kualitas Layanan Hotel Bali Hyatt Sanur. *Tesis*. Program Magister Program Studi Manajemen Program Pascasarjana Universitas Udayana Denpasar. 2013.
- Radityo, D, dan Zulaikha. Pengujian Model DeLone and McLone Dalam Pengembangan Sistem Informasi Manajemen (Kajian Sebuah Kasus). *Prosiding Simposium Nasional Akuntansi (SNA) X*. 2007.
- Ratnaningsih, Kadek Indah dan Suaryana, I gusti. Pengaruh Kecanggihan Teknologi Informasi, Partisipasi Manajemen, Dan Pengetahuan Manajer Akuntansi Pada Efektivitas Sistem Informasi Akuntansi. *E-Jurnal Akuntansi Universitas Udayana 6.1 (2014):1-16, ISSN: 2302-8556*. 2014.
- Sari, Retno Noor Indah. *Tinjauan Atas Informasi Akuntansi Piutang Premi Pada PT. Taspen (Persero)*, Jurnal Riset, Bandung: Fakultas Ekonomi Universitas Widyatama. 2013.
- Sinaga, Y. E. dan Siregar. *Pengaruh Partisipasi Anggaran dan Komitmen Organisasi terhadap Kinerja Manajerial pada PT. Perkebunan Nusantara III SEI Sikambing*. Jurnal Akuntansi: Fakultas Ekonomi Universitas Sumatera Utara. 2009.
- Siregar, Budi Gautama. Implementasi Akuntansi Dalam Kehidupan Menurut Perspektif Islam. *Jurnal Vol. 3, No. 1, Januari-Juni*. IAIN Padangsidimpuan. 2015.
- Sugiyono. *Metode Penelitian Bisnis (Pendekatan Kuantitatif, Kualitatif, dan R&D)*, Alfabeta: Bandung. 2012.
- Suharyadi dan Purwanto. *Statistika Untuk Ekonomi & Keuangan Modern*. Buku 1 dan 2. Salemba Empat: Jakarta. 2003.
- Sulhan, M dan Siswanto, Ely. *Manajemen Bank Konvensional dan Syariah*. UIN-Malang Press. Malang. 2008.

- Soegiharto. *“Influence Factors Affecting The Performance Of Accounting Information System”*. *Gajah Mada International Journal of Business Volume III No. 2*. 2001.
- Taurisa, Chaterina Melina dan Intan Ratnawati. Analisis Pengaruh Budaya Organisasi dan Kepuasan Kerja Terhadap Komitmen Organisasional Dalam Meningkatkan Kinerja Karyawan (Studi pada PT. Sido Muncul Kaligawe Semarang). *Jurnal Bisnis dan Ekonomi (JBE)*, Vol. 19, No. 2 September ISSN: 1412-3126. Universitas Diponegoro. 2012
- Trisnaningsih, Sri. Independensi Auditor Dan Komitmen Organisasi Sebagai Mediasi Pengaruh Pemahaman *Good Governance*, Gaya Kepemimpinan Dan Budaya Organisasi Terhadap Kinerja Auditor. *Jurnal. SNA X Unhas Makassar*. 2007.
- Utama, I Dewa Gede Buda dan I Made Sadha Suardikha. Faktor-Faktor yang Memengaruhi Kinerja Sistem Informasi Akuntansi Pada Lembaga Perkreditan Desa, *E-Jurnal Akuntansi Universitas Udayana 9.3*: 728-746 ISSN: 2302-8556. Bali. 2014.
- Widjajanto, N. *Sistem Informasi Akuntansi*. PT. Penerbit Erlangga: Jakarta. 2001.

LAMPIRAN

LAMPIRAN 1. KUESIONER PENELITIAN

KUESIONER PENELITIAN

**PENGARUH KOMITMEN ORGANISASI DAN PENGETAHUAN MANAJER
TERHADAP KEBERHASILAN PENERAPAN SISTEM INFORMASI
AKUNTANSI PADA PERUSAHAAN PERBANKAN
DI KOTA MAKASSAR**



Peneliti :

MUH. DAHRI FIRDAUS

(Mahasiswa Jurusan Akuntansi Fakultas Ekonomi dan Bisnis Islam)

NIM : 10800111064

**LEMBAGA PENELITIAN
UNIVERSITAS ISLAM NEGERI ALAUDDIN
MAKASSAR
2015**

KUESIONER PENELITIAN

Yth, Bapak/ Ibu/ Saudara(i) Karyawan/karyawati

Penelitian ini mengangkat topik mengenai penerapan Sistem Informasi Akuntansi (SIA), Saya berharap Bapak/ Ibu/ Saudara(i) berkenan untuk berpartisipasi dalam mengisi kuesioner ini. Kuesioner ini digunakan untuk keperluan akademis, oleh karena itu kejujuran dalam pengisian sangat saya harapkan. Data yang saya perlukan merupakan persepsi Bapak/Ibu saudara dan bukan *hard copy* yang merupakan rahasia instansi. Data ini akan dianalisis dalam bentuk agregat, bukan dalam bentuk spesifik jawaban Bapak/Ibu, saudara(i) sesuai dengan etika penelitian, saya akan menjaga kerahasiaan jawaban responden.

Judul penelitian saya:

Pengaruh Komitmen Organisasi dan Pengetahuan Manajer Terhadap Keberhasilan Penerapan Sistem Informasi Akuntansi pada Perusahaan Perbankan Di Kota Makassar

Yang melakukan penelitian :

Nama : Muh. Dahri Firdaus

Status : Mahasiswa Jurusan Akuntansi Fakultas Ekonomi dan Bisnis Islam
UIN Alauddin Makassar

Alamat : Jl. Borong Jambu IX No. 7 Blok I, Perumnas Antang, Makassar

Telepon : 085342452928/089690387638

Atas kesediaan Bapak/ Ibu/ Saudara(i) untuk meluangkan waktu mengisi lembar kuesioner penelitian ini saya ucapkan banyak terima kasih dan penghargaan yang setinggi-tingginya.

Makassar, November 2015

Hormat saya
Peneliti

Muh. Dahri Firdaus

KUESIONER

BAGIAN A

Data Responden

1. Nama : (boleh tidak diisi)
2. Umur : tahun
3. Jenis Kelamin : Laki-Laki / Perempuan (coret yang tidak perlu)
4. Pendidikan terakhir : SD/ SMP/ SMA/ D3/ S1/ S2/S3 (coret yang tidak perlu)
5. Lama bekerja : tahun

BAGIAN B

Petunjuk pengisian

Untuk pengisian jawaban kuesioner, pilihlah jawaban atas pernyataan yang diberikan dengan memberi tanda *Checklist* (✓) pada salah satu alternatif jawaban yang tersedia.

Adapun alternatif jawaban tersebut dan maknanya adalah sebagai berikut:

STS (1) : Sangat Tidak Setuju

TS (2) : Tidak Setuju

R (3) : Ragu-ragu

S (4) : Setuju

SS (5) : Sangat Setuju

Komitmen Organisasi

No.	Pernyataan	STS 1	TS 2	R 3	S 4	SS 5
1.	Keinginan dalam berkomitmen yang kuat dalam mempertahankan keanggotaan di dalam perusahaan					
2.	Memahami setiap peraturan yang digunakan sebagai pedoman dalam melakukan pemeriksaan.					
3.	Mengerjakan pekerjaan walaupun pimpinan tidak ada di kantor					
4.	Saya bekerja dan memberikan kontribusi atas kemauan dan dorongan diri sendiri.					
5.	Kesiapan untuk berusaha dengan sungguh-sungguh mempertahankan nama organisasi					
6.	Saya mengerjakan pekerjaan dinas terlebih dahulu daripada pekerjaan pribadi					
7.	Melakukan pekerjaan tepat waktu dengan hasil yang baik					
8.	Tidak ada unsur paksaan dalam bekerja sehingga karyawan tidak merasa terbebani					
9.	Saya merasa tidak komitmen jika meninggalkan pekerjaan di tempat saya bekerja					
10.	Bersedia mengerjakan pekerjaan baru dan memberikan hasil yang terbaik dari setiap pekerjaan					

Pengetahuan Manajer

No.	Pernyataan	STS 1	TS 2	R 3	S 4	SS 5
1.	Manajer harus mempunyai pengalaman sebanyak mungkin di bidang Sistem Informasi Akuntansi (SIA)					
2.	Sebagai manajer seyogianya dapat bertukar pengalaman kepada karyawan.					
3.	Seorang manajer harus sudah banyak mengikuti pelatihan/ <i>training</i> yang menyangkut SIA					
4.	Pelatihan/ <i>training</i> SIA yang sudah diikuti dapat menjadi contoh dalam melakukan pelatihan diperusahaan sendiri.					
5.	Tidak hanya pengalaman dan pelatihan, pendidikan mengenai SIA yang baik juga harus dimiliki setiap manajer					
6.	Seorang manajer mampu memberikan sebuah pendidikan SIA kepada para karyawan dari pengalaman dan pelatihan yang diikuti					
7.	Saya sebagai karyawan selalu menyampaikan kepada manajer bahwa betapa pentingnya pendidikan di bidang SIA					
8.	Untuk menghasilkan SDM yang kompeten manajer harus berinisiatif melakukan pelatihan dan pendidikan mengenai SIA					
9.	Manajer mampu memberikan jawaban yang jelas jika karyawan menanyakan sebuah permasalahan					
10.	Manajer yang kurang pengalaman, pelatihan dan pendidikan mengenai SIA dapat diprotes oleh para karyawan					

Keberhasilan Penerapan SIA

No.	Pernyataan	STS 1	TS 2	R 3	S 4	SS 5
1.	Sistem Informasi Akuntansi mampu menyelesaikan pekerjaan para karyawan					
2.	Dengan SIA laporan dan informasi yang dihasilkan dapat akurat					
3.	Saya merasa puas sebagai pengguna Sistem Informasi Akuntansi					
4.	Pekerjaan dan tugas saya menjadi mudah dan efisien dengan menggunakan Sistem Informasi Akuntansi					
5.	Dengan didukung kemampuan teknik personal yang baik dapat menunjang keberhasilan SIA					
6.	Sebagian besar para karyawan merasa senang menggunakan Sistem Informasi Akuntansi					
7.	Proses penginputan data tidak lagi dengan menggunakan proses manual					
8.	Dengan menggunakan SIA waktu yang saya butuhkan untuk menyelesaikan pekerjaan menjadi berkurang					
9.	Sistem Informasi Akuntansi dapat memberikan kontribusi dalam pencapaian tujuan dan misi perusahaan					
10.	Sistem Informasi Akuntansi dapat menjadi acuan dalam mengambil sebuah keputusan					

32	4	4	4	4	4	4	4	4	4	4	40
33	5	5	5	5	5	5	5	5	5	5	50
34	4	4	5	5	5	4	5	5	5	5	47
35	5	5	5	5	5	4	5	4	5	4	47
36	4	5	4	5	5	5	4	4	4	4	44
37	5	5	5	5	5	4	4	5	4	4	46
38	4	5	5	5	4	4	5	4	4	5	45
39	4	5	5	5	4	4	5	4	4	5	45
40	5	5	5	5	5	4	5	5	4	5	48
41	4	4	4	4	4	4	4	4	4	4	40
42	4	5	4	4	3	3	4	4	2	5	38
43	4	4	4	4	4	4	4	4	4	4	40
44	5	5	5	5	5	5	5	5	5	4	49
45	4	4	5	4	4	4	5	4	3	4	41
46	3	3	4	4	4	3	4	3	4	4	36
47	4	4	4	4	4	2	4	4	4	4	38
48	5	4	4	4	4	4	4	4	4	4	41
49	4	4	4	5	4	3	4	3	4	4	39
50	4	4	4	4	4	4	5	4	4	4	41
51	4	4	4	4	4	4	4	4	4	4	40
52	4	5	4	4	3	4	3	3	2	4	36
53	5	5	5	5	5	5	5	5	5	5	50
54	4	5	4	5	5	4	5	4	4	5	45
55	4	3	4	4	3	3	3	4	4	4	36
56	4	4	5	4	4	2	4	4	4	4	39
57	4	4	4	5	4	4	4	4	4	4	41
58	5	5	5	5	5	5	5	5	5	5	50
59	5	4	4	4	4	3	3	4	3	4	38
60	4	5	4	4	4	4	3	4	3	4	39

2. PENGETAHUAN MANAJER

NO.	PENGETAHUAN MANAJER (X2)										TOTAL
	PM1	PM2	PM3	PM4	PM5	PM6	PM7	PM8	PM9	PM10	
1	5	4	4	4	4	4	4	4	4	4	41
2	4	4	4	4	4	4	4	4	4	4	40
3	5	5	5	4	4	4	4	4	5	4	44
4	4	5	5	4	4	5	3	4	4	5	43
5	4	4	4	4	4	4	4	4	4	4	40
6	4	4	4	3	4	3	3	4	4	3	36
7	4	5	5	4	4	4	3	4	5	4	42
8	4	4	4	4	4	4	4	4	4	4	40
9	4	4	5	4	4	4	4	5	4	4	42
10	5	4	4	4	4	5	4	5	4	4	43
11	5	5	5	5	4	5	4	4	4	5	46
12	4	5	4	5	4	4	4	5	4	5	44
13	5	5	5	5	5	5	5	4	4	4	47
14	5	5	4	4	5	4	5	5	4	5	46
15	5	5	5	5	5	5	5	5	5	5	50
16	5	4	4	5	4	5	5	4	4	5	45
17	5	5	5	4	5	5	5	5	4	5	48
18	4	4	4	4	5	4	3	5	4	4	41
19	5	5	4	4	5	5	5	5	4	5	47
20	5	5	5	5	5	5	5	5	5	5	50
21	4	5	4	4	5	4	4	4	4	4	42
22	4	4	4	4	4	5	4	4	5	3	41
23	4	4	4	4	4	4	4	4	4	3	39
24	4	5	4	4	5	5	3	4	5	5	44
25	5	5	5	5	5	5	5	5	5	5	50
26	5	4	4	4	4	5	4	4	4	5	43
27	5	4	5	5	5	5	5	4	5	4	47
28	5	5	5	5	5	5	5	5	5	5	50
29	4	5	5	4	5	5	5	5	4	5	47
30	4	5	5	5	5	5	5	5	5	5	49
31	4	4	4	4	5	4	4	5	4	4	42
32	5	5	4	4	4	4	4	4	4	4	42
33	5	5	5	5	5	5	4	5	5	5	49

33	5	5	5	5	5	5	5	5	5	5	50
34	3	5	4	5	4	5	4	5	4	4	43
35	3	4	4	4	4	4	4	5	5	4	41
36	4	4	4	4	4	4	4	4	4	4	40
37	4	4	4	4	4	4	4	4	4	4	40
38	4	4	4	4	4	4	5	4	4	4	41
39	4	4	4	4	4	4	5	4	4	4	41
40	4	4	3	3	3	3	5	4	4	4	37
41	4	4	4	4	4	4	4	4	4	4	40
42	4	5	3	5	4	3	4	4	3	3	38
43	4	4	4	4	4	4	4	4	4	4	40
44	4	5	5	5	4	5	5	4	5	5	47
45	4	4	4	4	4	4	4	4	4	4	40
46	4	4	5	4	4	3	5	3	3	4	39
47	3	4	3	4	4	4	4	4	4	4	38
48	4	4	4	4	4	4	4	4	4	4	40
49	3	4	3	4	3	3	4	3	4	4	35
50	4	4	4	4	4	4	4	4	4	4	40
51	4	4	4	4	4	4	5	5	5	5	44
52	3	4	5	5	4	5	4	5	4	4	43
53	5	5	5	5	5	5	5	5	5	5	50
54	4	4	4	4	5	4	4	5	4	4	42
55	3	4	4	4	4	4	4	4	4	3	38
56	4	4	4	4	4	4	4	4	4	4	40
57	4	4	5	5	4	3	4	4	4	5	42
58	5	5	5	5	5	5	5	5	5	5	50
59	4	4	5	4	5	4	4	4	4	4	42
60	4	4	3	4	4	4	4	4	4	4	39

Penge- tahuan Manajer 5	Pearson Correlation Sig. (2-tailed) N	.343** .007 60	.360* .005 60	.362* .004 60	.420* .001 60	1 .397* 60	.421* .001 60	.433* .001 60	.312* .015 60	.475** .000 60	.677** .000 60	
Penge- tahuan Manajer 6	Pearson Correlation Sig. (2-tailed) N	.401** .002 60	.360* .005 60	.541* .000 60	.543* .000 60	.397* .002 60	1 .460* 60	.378* .003 60	.387* .002 60	.475** .000 60	.736** .000 60	
Penge- tahuan Manajer 7	Pearson Correlation Sig. (2-tailed) N	.472** .000 60	.289* .025 60	.447* .000 60	.307* .017 60	.421* .001 60	.460* .000 60	1 .619* 60	.312* .015 60	.364** .004 60	.744** .000 60	
Penge- tahuan Manajer 8	Pearson Correlation Sig. (2-tailed) N	.270* .037 60	.342* .008 60	.465* .000 60	.322* .012 60	.433* .001 60	.378* .003 60	.619* .000 60	1 .274* 60	.450** .000 60	.704** .000 60	
Penge- tahuan Manajer 9	Pearson Correlation Sig. (2-tailed) N	.242 .063 60	.358* .005 60	.412* .001 60	.296* .022 60	.312* .015 60	.387* .002 60	.312* .015 60	.274* .034 60	1 .251 60	.544** .000 60	
Penge- tahuan Manajer 10	Pearson Correlation Sig. (2-tailed) N	.502** .000 60	.247 .057 60	.384* .002 60	.464* .000 60	.475* .000 60	.475* .000 60	.364* .004 60	.450* .000 60	.251 .053 60	1 .712** 60	
TotalX 2	Pearson Correlation Sig. (2-tailed) N	.628** .000 60	.531* .000 60	.692* .000 60	.643* .000 60	.677* .000 60	.736* .000 60	.744* .000 60	.704* .000 60	.544* .000 60	.712** .000 60	1 60

*. Correlation is significant at the 0.05 level (2-tailed).

** . Correlation is significant at the 0.01 level (2-tailed).

PenerapanSIA1	Sig. (2-tailed)	.000	.000	.006	.017	.015	.012		.037	.000	.000	.000
	N	60	60	60	60	60	60	60	60	60	60	60
KeberhasilanPenerapanSIA1	Pearson Correlation	.314*	.523*	.400*	.634*	.668*	.586*	.269*	1	.654*	.418**	.716**
	Sig. (2-tailed)	.014	.000	.002	.000	.000	.000	.037		.000	.001	.000
	N	60	60	60	60	60	60	60	60	60	60	60
KeberhasilanPenerapanSIA1	Pearson Correlation	.524**	.509*	.532*	.563*	.653*	.664*	.459*	.654*	1	.770**	.838**
	Sig. (2-tailed)	.000	.000	.000	.000	.000	.000	.000	.000		.000	.000
	N	60	60	60	60	60	60	60	60	60	60	60
KeberhasilanPenerapanSIA1	Pearson Correlation	.653**	.499*	.637*	.554*	.510*	.520*	.481*	.418*	.770*	1	.807**
	Sig. (2-tailed)	.000	.000	.000	.000	.000	.000	.000	.001	.000		.000
	N	60	60	60	60	60	60	60	60	60	60	60
Total Y	Pearson Correlation	.736**	.745*	.765*	.792*	.785*	.766*	.585*	.716*	.838*	.807**	1
	Sig. (2-tailed)	.000	.000	.000	.000	.000	.000	.000	.000	.000	.000	
	N	60	60	60	60	60	60	60	60	60	60	60

** . Correlation is significant at the 0.01 level (2-tailed).

* . Correlation is significant at the 0.05 level (2-tailed).

2. Uji Reliabilitas

a. Komitmen Organisasi (X1)

Case Processing Summary

		N	%
Cases	Valid	60	100.0
	Excluded ^a	0	.0
	Total	60	100.0

a. Listwise deletion based on all variables in the procedure.

Reliability Statistics

Cronbach's Alpha	N of Items
.898	10

b. Pengetahuan Manajer**Case Processing Summary**

		N	%
Cases	Valid	60	100.0
	Excluded ^a	0	.0
	Total	60	100.0

a. Listwise deletion based on all variables in the procedure.

Reliability Statistics

Cronbach's Alpha	N of Items
.855	10

c. Keberhasilan Penerapan SIA**Case Processing Summary**

		N	%
Cases	Valid	60	100.0
	Excluded ^a	0	.0
	Total	60	100.0

a. Listwise deletion based on all variables in the procedure.

Reliability Statistics

Cronbach's Alpha	N of Items
.914	10

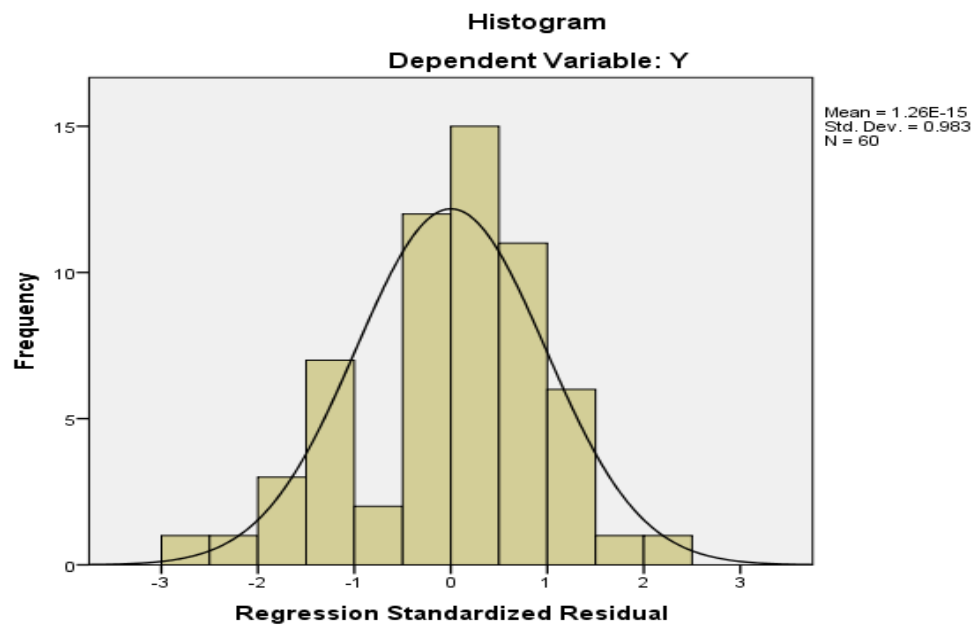
LAMPIRAN 4. UJI ASUMSI KLASIK

1. Uji Normalitas

		Unstandardized Residual
N		60
Normal Parameters ^{a,b}	Mean	.0000000
	Std. Deviation	2.73792862
Most Extreme Differences	Absolute	.124
	Positive	.056
	Negative	-.124
Test Statistic		.124
Asymp. Sig. (2-tailed)		.223

a. Test distribution is Normal.

b. Calculated from data.

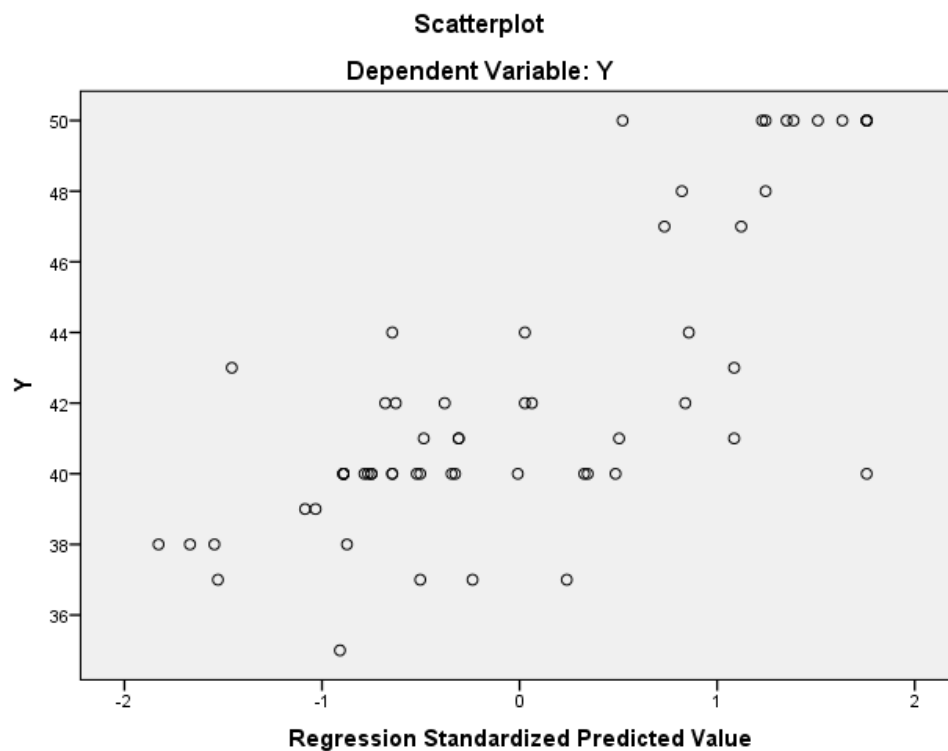


2. Uji Multikolinearitas

Model	Unstandardized Coefficients		Standardized Coefficients	t	Sig.
	B	Std. Error	Beta		
1 (Constant)	-6.853	2.509		-2.731	.008
KomitmenOrganisasi	.116	.065	.285	1.784	.080
PengetahuanManajer	.090	.075	.191	1.200	.235

a. Dependent Variable: RES2

3. Uji Heteroskedastisitas



4. Uji Autokorelasi

a. Durbin-Watson

Model Summary^b

Model	R	R Square	Adjusted R Square	Std. Error of the Estimate	Durbin-Watson
1	.769 ^a	.591	.577	2.786	1.522

a. Predictors: (Constant), PengetahuanManajer, KomitmenOrganisasi

b. Dependent Variable: KeberhasilanPenerapanSistemInformasiAkuntansi

b. Runs Test

Runs Test

	Unstandardized Residual
Test Value ^a	.25338
Cases < Test Value	30
Cases >= Test Value	30
Total Cases	60
Number of Runs	24
Z	-1.823
Asymp. Sig. (2-tailed)	.068

a. Median

LAMPIRAN 5. UJI HIPOTESIS

1. Hasil Uji Koefisien Determinasi (R^2)

Model Summary^b

Model	R	R Square	Adjusted R Square	Std. Error of the Estimate
1	.769 ^a	.591	.577	2.786

a. Predictors: (Constant), Komitmen Organisasi, Pengetahuan Manajer

b. Dependent Variable: Keberhasilan Penerapan Sistem Informasi Akuntansi

2. Hasil Uji Parsial (Uji t)

Coefficients^a

Model		Unstandardized Coefficients		Standardized Coefficients	t	Sig.	Collinearity Statistics	
		B	Std. Error	Beta			Tolerance	VIF
1	(Constant)	4.464	4.267		1.046	.300		
	Komitmen Organisasi	.465	.110	.478	4.216	.000	.558	1.792
	Pengetahuan Manajer	.407	.127	.364	3.209	.002	.558	1.792

a. Dependent Variable: Keberhasilan Penerapan Sistem Informasi Akuntansi

3. Hasil Uji Simultan (Uji F)

ANOVA^a

Model		Sum of Squares	df	Mean Square	F	Sig.
1	Regression	640.321	2	320.161	41.262	.000 ^b
	Residual	442.279	57	7.759		
	Total	1082.600	59			

a. Dependent Variable: Keberhasilan Penerapan Sistem Informasi Akuntansi

b. Predictors: (Constant), Pengetahuan Manajer, Komitmen Organisasi

LAMPIRAN 6. ANALISIS DESKRIPTIF

Descriptive Statistics

	N	Minimum	Maximum	Mean	Std. Deviation
Komitmen Organisasi	60	36	50	43.58	4.397
Pengetahuan Manajer	60	36	50	43.12	3.827
Keberhasilan Penerapan Sistem Informasi Akuntansi	60	35	50	42.30	4.284
Valid N (listwise)	60				

RIWAYAT HIDUP



Penulis bernama Muh. Dahri Firdaus, dilahirkan di Kelurahan Tello Baru, Kecamatan Panakkukang, Kota Ujung Pandang, Sulawesi Selatan, pada tanggal 28 Januari 1993 sebagai anak kedua dari tiga bersaudara yang lahir dari pasangan Bapak Andi Firdaus dan Ibu Dra. Andi Herlina.

Jenjang pendidikan yang pernah ditempuh oleh penulis adalah Taman Kanak-kanak (TK) di Taman Kanak-kanak Wahyu Putra yang diselesaikan pada tahun 1999, lalu melanjutkan pendidikan Sekolah Dasar di SD Inpres Perumnas Antang II dan tamat pada tahun 2005. Setelah itu, penulis melanjutkan studi Sekolah Menengah Pertamadi di SMP Negeri 23 Makassar yang diselesaikan pada tahun 2008, dan melanjutkan Sekolah Menengah Atas di SMA Negeri 12 Makassar yang diselesaikan pada tahun 2011.

Pada tahun 2011, penulis diterima sebagai mahasiswa Fakultas Syariah dan Hukum (Pembentukan fakultas baru tahun 2014 dan dipindahkan ke Fakultas Ekonomi dan Bisnis Islam) Jurusan Akuntansi di Universitas Islam Negeri (UIN) Alauddin Makassar melalui jalur tertulis Seleksi Penerimaan Mahasiswa Baru PTAIN (SMPB-PTAIN).