


**PENGARUH PENGGUNAAN LEMBAR KERJA SISWA (LKS) TERHADAP HASIL
BELAJAR ILMU PENGETAHUAN ALAM (IPA) PADA PESERTA DIDIK
DI SD INPRES ANDI TONRO MAKASSAR**



Skripsi

**Diajukan untuk Memenuhi Salah Satu Syarat Meraih Gelar Sarjana Pendidikan (S.Pd)
Prodi Pendidikan Guru Madrasah Ibtidaiyah
Pada Fakultas Tarbiyah dan Keguruan
UIN Alauddin Makassar**



**Oleh
NUR ADHAYANTI SAHAL
NIM: 20800112026**

**FAKULTAS TARBIYAH DAN KEGURUAN
UNIVERSITAS ISLAM NEGERI
ALAUDDIN MAKASSAR
2016**

PERNYATAAN KEASLIAN SKRIPSI

Dengan penuh kesadaran, penulis yang bertanda tangan di bawah ini, menyatakan bahwa skripsi yang berjudul **“Pengaruh Penggunaan Lembar Kerja Siswa (LKS) terhadap Hasil Belajar IPA pada Peserta Didik di SD Inpres Andi Tonro Makassar”** ini benar adalah hasil karya penyusun sendiri. Jika dikemudian hari terbukti bahwa skripsi ini merupakan duplikat, tiruan atau disusun orang lain secara keseluruhan maka skripsi dan gelar yang diperoleh karenanya, batal demi hukum.

Makassar, 26 Juli 2016

Penulis

Nur Adhayanti Sahal
20800112026

ALAUDDIN
MAKASSAR

PENGESAHAN SKRIPSI

Skripsi yang berjudul “**Pengaruh Penggunaan Lembar Kerja Siswa (LKS) terhadap Hasil Belajar IPA pada Peserta Didik di SD Inpres Andi Tonro Makassar**” yang disusun oleh saudari **Nur Adhayanti Sahal, NIM: 20800112026** mahasiswi Program Studi Pendidikan Guru Madrasah Ibtidaiyah (PGMI) pada Fakultas Tarbiyah dan Keguruan UIN Alauddin Makassar, telah diuji dan dipertahankan dalam sidang munaqasyah yang diselenggarakan pada hari **Jumat** tanggal **26 Agustus 2016 M.** Bertepatan dengan **23 Dzulkaidah 1437 H.** Dinyatakan diterima sebagai salah satu syarat untuk memperoleh gelar Sarjana Pendidikan (S.Pd) pada Fakultas Tarbiyah dan Keguruan Prodi Pendidikan Guru Madrasah Ibtidaiyah (PGMI), dengan beberapa perbaikan.

Samata - Gowa, 26 Agustus 2016 M
23 Dzulkaidah 1437 H

DEWAN PENGUJI **(SK. Dekan No. 2051 Tahun 2016)**

KETUA : Dr. Hamka Ilyas, M.Th.I. (.....)

SEKERTARIS : Dr. Muhammad Yahdi, M.Ag. (.....)

MUNAQISY I : Dr. M. Shabir U., M.Ag. (.....)

MUNAQISY II : Nursalam. S.Pd., M.Si. (.....)

PEMBIMBING I : Dr. Umar Sulaiman, M.Pd (.....)

PEMBIMBING II : Drs. Muh. Yusuf Seknun, M.Si. (.....)

Disahkan oleh :
Dekan Fakultas Tarbiyah dan Keguruan
UIN Alauddin Makassar

Dr. H. Muhammad Amri, Lc., M.Ag.
NIP. 19730120 200312 1 001

PERSETUJUAN PEMBIMBING

Pembimbing penulisan skripsi Saudari **Nur Adhayanti Sahal**,
Nim : **20800112026**, Mahasiswa Prodi PGMI Fakultas Tarbiyah dan
Keguruan UIN Alauddin Makassar, setelah dengan seksama meneliti dan
mengoreksi skripsi yang bersangkutan dengan judul: **“Pengaruh
Penggunaan Lembar Kerja Siswa (LKS) terhadap Hasil Belajar
Peserta Didik di SD Inpres Andi Tonro Makassar”** memandang
bahwa skripsi tersebut telah memenuhi syarat ilmiah dan dapat diajukan
ke sidang Munaqasyah.

Demikian persetujuan ini diberikan untuk proses selanjutnya.

Samata-Gowa, Agustus 2016

Pembimbing I

Pembimbing II

Dr. Umar Sulaiman, M.Pd.
NIP. 19720803199803 1 004

Drs. Muh. Yusuf Seknun, M.Si
NIP. 19560208199003 1001

Motto

Sesungguhnya sesudah kesulitan itu ada

Kemudahan (terjemahan Q.S Al – Insyirah)

*“ Jangan melihat keberhasilan atau prestasi seseorang dari hasil akhirnya
Melainkan lihatlah dari prosesnya ”*

*“ Jadikanlah mengenal dirimu sendiri itu sebagai urusanmu, perkara yang
merupakan pelajaran yang tersulit di dunia ”*

*“ kesabaran itu pahit rasanya
akan tetapi, kesudahannya lebih manis dari pada madu”*

*Kuperuntukkan karya terbaik ini
Untuk kedua orang tua aku tercinta
dan saudaraku tersayang*

KATA PENGANTAR



الحمد لله رب العالمين والصلاة والسلام على أشرف الأنبياء والمرسلين وعلى اله وصحبه
اجمعين امابعد

Puji syukur penulis panjatkan atas kehadiran Allah swt atas rahmat hidayah dan taufiq-Nya yang telah dilimpahkan kepada penulis sehingga skripsi ini dapat rampung dalam bentuk yang sederhana ini. Shalawat beserta salam senantiasa turunkan kepada Nabi besar Muhammad saw, pembawa rahmat yang mengantarkan kita dari alam biadab menuju alam beradab, dan semoga kita semua menjadi pengikutnya yang setia ikut ke dalam ajarannya.

Penulis amat menyadari bahwa dari awal penulisan hingga akhir penulisan skripsi ini telah banyak menerima bantuan dari berbagai pihak, baik berupa bimbingan, motivasi, pikiran, tenaga maupun doa. Akan tetapi, penulis tak pernah menyerah karena penulis yakin ada Allah swt yang senantiasa mengirimkan bantuan -Nya dan dukungan dari segala pihak. Oleh karena itu, penulis mengucapkan terima kasih yang sebesar-besarnya terutama kepada orang tua tercinta, Ayahanda Sahabuddin, SP dan Ibunda Hj. Halwatia, S.Pd yang telah memberikan kasih sayang, jerih payah, cucuran keringat, dan doa yang tidak putus-putusnya buat penulis. Untuk itu, terima kasih juga yang tak terhingga kepada:

1. Prof. Dr. H. Musafir Pababbari, M.Si. selaku Rektor UIN Alauddin Makassar beserta Wakil Rektor UIN Alauddin Makassar.
2. Dr. H. Muhammad Amri, Lc, M.Ag. selaku Dekan Fakultas Tarbiyah dan Keguruan UIN Alauddin Makassar beserta seluruh stafnya atas segala pelayanan yang diberikan kepada penulis


3. Dr. M. Shabir U, M.Ag. dan Dr. Muh. Yahdi, M.Ag. selaku Ketua dan Sekretaris Prodi PGMI (Pendidikan Guru Madrasah Ibtidaiyah) serta stafnya atas izin, pelayanan, kesempatan dan fasilitas yang diberikan sehingga skripsi ini dapat terselesaikan.
4. Dr. Umar Sulaiman, M. Pd. selaku pembimbing I dan Drs. Yusuf Seknun, M.Si. selaku pembimbing II yang dengan sabar membimbing penulis hingga menyelesaikan skripsi ini.
5. Para dosen yang telah mengajari kami kebaikan dan ilmu sekaligus menjadi orang tua kami selama kuliah di UIN Alauddin Makassar.
6. Dra. Hj. Ahkamah, M.M. selaku Kepala Sekolah, guru-guru dan staf tata usaha SD Inpres Andi Tonro Makassar, yang telah memberikan bantuan, serta siswa kelas IV tahun 2015-2016 SD Inpres Andi Tonro Makassar atas segala bantuan yang telah diberikan selama penulis melakukan penelitian.
7. Seluruh rekan mahasiswa PGMI angkatan 2012, yang telah menuai ilmu bersama serta memberikan dorongan dan semangat buat penulis.
8. Spesial buat kakak dan sahabat-sahabatku : Abd. Jabbar, Rika Nurlin, Tanti Wulandari, Dwi Nuraeni, St. Nur Kholisah, Nurul Hasanah Halim dan Nurul Ilmy yang selalu meluangkan waktunya dan memotivasi penulis agar selalu semangat dalam menjalani proses hingga akhir penyelesaian studi.
9. Seluruh pihak yang membantu penyelesaian tugas akhir ini, semoga menjadi pahala kebaikan bagi mereka pada hari kemudian kelak.

Penulis sadar bahwa skripsi ini masih jauh dari sempurna. Oleh karena itu, penulis mengharapkan saran dan kritik yang membangun demi kesempurnaan karya selanjutnya. Semoga karya ini dapat bermanfaat bagi kita semua, amin.

Makassar, 26 Juni 2016

Penulis


Nur Adhayanti Sahal
20800112026



DAFTAR ISI

JUDUL	i
PERNYATAAN KEASLIAN SKRIPSI	ii
PERSETUJUAN PEMBIMBING.....	iii
PENGESAHAN SKRIPSI	iv
MOTTO	v
KATA PENGANTAR.....	vi
DAFTAR ISI.....	ix
DAFTAR TABEL.....	xi
ABSTRAK	xii
BAB I PENDAHULUAN	1-7
A. Latar Belakang.....	1
B. Rumusan Masalah	5
C. Definisi operasional.....	6
D. Kajian Pustaka	6
E. Tujuan dan Manfaat Penelitian.....	6
BAB II TINJAUAN PUSTAKA.....	8-23
A. Lembar Kerja Siswa	
1. Pengertian LKS	8
2. Isi LKS	10
3. Tujuan dan kegunaan LKS	12
4. Fungsi LKS	13
5. Syarat-syarat LKS	14
B. Hasil Belajar	
1. Pengertian hasil belajar.....	16
2. Tipe-tipe hasil belajar	19
3. Faktor-Faktor yang mempengaruhi hasil belajar.....	23
C. Hipotesis.....	30
BAB III METODOLOGI PENELITIAN	31-39
A. Jenis, Lokasi dan Desain Penelitian	31
B. Populasi dan Sampel.....	32
C. Metode Pengumpulan Data	33
D. Instrumen Penelitian	34
E. Teknik Analisis Data	35

BAB IV HASIL PENELITIAN DAN PEMBAHASAN.....	40-61
A. Gambaran Umum SD Inpres Andi Tonro Makassar	40
B. Hasil penelitian	
1. Gambaran penggunaan lembar kerja siswa (LKS) Pada peserta didik kelas IV SD Inpres Andi Tonro Makassar .	44
2. Hasil belajar IPA dengan menggunakan lembar kerja siswa (LKS) pada peserta didik kelas IV SD Inpres Andi Tonro Makassar	51
3. Pengaruh penggunaan lembar kerja siswa (LKS) terhadap hasil belajar IPA peserta didik kelas IV SD Inpres Andi Tonro Makassar	52
C. Pembahasan	58
BAB V PENUTUP.....	62-63
A. Kesimpulan.....	62
B. Saran	63
DAFTAR PUSTAKA	64-65
LAMPIRAN	
RIWAYAT HIDUP	



DAFTAR TABEL

No		Hal
Tabel 3.1	: Jumlah Peserta Didik Kelas IV	32
Tabel 3.2	: Skor Jawaban Angket	35
Tabel 3.3	: Kategorisasi	36
Tabel 4.1	: Nama Kepala Sekolah SD Inpres Andi Tonro Makassar.....	40
Tabel 4.2	: Sarana Dan Prasarana SD Inpres Andi Tonro Makassar	41
Tabel 4.3	: Nama Tenaga Pengajar SD Inpres Andi Tonro Makassar.....	42
Tabel 4.4	: Jumlah Siswa SD Inpres Andi Tonro Makassar	43
Tabel 4.5	: Guru menggunakan LKS dalam kegiatan pembelajaran	44
Tabel 4.6	: Peserta Didik senang terlibat dalam kegiatan pembelajaran karena guru menggunakan LKS.....	45
Tabel 4.7	: Guru Memberikan Kesempatan Untuk Menyampaikan Gagasan....	45
Tabel 4.8	: Dalam Pembelajaran IPA Guru Menggunakan LKS.....	46
Tabel 4.9	: Peserta Didik Senang Belajar Menggunakan LKS dalam Mata Pelajaran IPA.....	46
Tabel 4.10	: Peserta Didik Termotivasi dalam Menggunakan LKS.....	47
Tabel 4.11	: Penggunaan LKS membantu Peserta Didik dalam Memahami IPA.....	48
Tabel 4.12	: LKS Membantu Peserta Didik Menganalisis Pelajaran IPA.....	48
Tabel 4.13	: Peserta Didik Mudah Mendemonstrasikan Pelajaran IPA.....	49
Tabel 4.14	: <i>Descriptive Statistic</i> Penggunaan Lembar Kerja Siswa (LKS) di SD Inpres Andi Tonro Makassar	49
Tabel 4.15	: <i>Distribusi Frekuensi</i> Data Penggunaan Lembar Kerja Siswa (LKS) di SD Inpres Andi Tonro Makassar.....	50
Tabel 4.16	: <i>Descriptive Statistics</i> Hasil Belajar IPA Peserta Didik Kelas IV SD Inpres Andi Tonro Makassar.....	51
Tabel 4.17	: <i>Distribusi Frekuensi</i> Data Hasil Belajar Peserta Didik Kelas IV SD Inpres Andi Tonro Makassar.....	52
Tabel 4.18	: Hasil Analisis Uji Normalitas	53
Tabel 4.19	: Hasil Analisis Uji Linearitas.....	54
Tabel 4.20	: Uji Korelasional (Hubungan).....	55
Tabel 4.21	: Uji Signifikansi	56
Tabel 4.22	: Analisis Statistik Uji-t.....	57
Tabel 4.23	: Kontribusi Nilai Koefisien Determinansi	58

ABSTRAK

Nama : Nur Adhayanti Sahal
Nim : 20800112026
Judul : **Pengaruh Penggunaan Lembar Kerja Siswa (LKS) terhadap Hasil Belajar IPA pada Peserta Didik di SD Inpres Andi Tonro Makassar.**

Skripsi ini membahas tentang Pengaruh Penggunaan Lembar Kerja Siswa (LKS) terhadap Hasil Belajar Ilmu Pengetahuan Alam (IPA) pada Peserta Didik SD Inpres Andi Tonro Makassar. Penelitian ini bertujuan untuk mengetahui penggunaan lembar kerja siswa (LKS) pada peserta didik kelas IV, untuk mengetahui hasil belajar IPA pada peserta didik kelas IV, dan untuk mengetahui pengaruh penggunaan lembar kerja siswa (LKS) terhadap hasil belajar IPA pada peserta didik SD Inpres Andi Tonro Makassar.

Populasi dalam penelitian ini adalah peserta didik kelas IV A dan IV B SD Inpres Andi Tonro Makassar, dengan jumlah populasi adalah 77 orang. Sampel dari penelitian ini adalah mengambil peserta didik kelas IV A yang berjumlah 37 orang dengan menggunakan teknik *purposive sample*. Adapun metode yang digunakan dalam penelitian ini adalah metode angket dan dokumentasi. Teknik analisis data yang digunakan adalah analisis statistik deskriptif dan analisis statistik inferensial.

Berdasarkan hasil analisis data menggunakan statistik deskriptif untuk penggunaan lembar kerja siswa (LKS) diperoleh nilai rata – rata 79,68 berada pada kategori sedang diperoleh nilai terendah 55, nilai tertinggi 93. Dan untuk hasil belajar IPA pada peserta didik kelas IV dapat dilihat dari nilai rapor siswa yang memenuhi Kriteria Ketuntasan Minimal (KKM). Diperoleh nilai rata – rata 79,43 berada pada kategori sedang diperoleh nilai terendah 75 dan nilai tertinggi 86. Adapun hasil analisis statistik inferensial pengaruh penggunaan lembar kerja siswa (LKS) terhadap hasil belajar IPA menunjukkan bahwa persamaan regresinya $\hat{Y} = 68,330 + 0,139 X$ dan diperoleh $t_{hitung} = 4,291$, $t_{tabel} = 2,021$ karena $t_{hitung} > t_{tabel}$ ($4,291 > 2,021$) sehingga H_a diterima dan H_o ditolak. Dengan demikian dapat disimpulkan bahwa terdapat pengaruh penggunaan lembar kerja siswa (LKS) terhadap hasil belajar IPA pada peserta didik SD Inpres Andi Tonro Makassar.

BAB I

PENDAHULUAN

A. Latar Belakang

Pendidikan mempunyai peranan yang sangat penting pada era globalisasi karena kemajuan ilmu pengetahuan dan teknologi menuntut peningkatan mutu pendidikan, agar dapat memberikan kemudahan kepada peserta didik dalam mengikuti kemajuan ilmu pengetahuan dan teknologi (IPTEK). Selain itu, Allah memberikan derajat yang tinggi bagi orang yang mempunyai pengetahuan.

Pendidikan adalah usaha sadar dan bertujuan untuk mengembangkan kualitas manusia sebagai suatu kegiatan yang sadar akan tujuan.¹ Aktivitas mendidik merupakan suatu pekerjaan yang memiliki tujuan dan ada sesuatu yang hendak dicapai dalam pekerjaan tersebut. Pelaksanaannya berada dalam suatu proses yang berkesinambungan di setiap jenis dan jenjang pendidikan. Yang semuanya berkaitan dalam suatu sistem pendidikan yang integral.

Menurut Undang-undang RI Nomor 20 Tahun 2003 tentang Sistem Pendidikan Nasional bab I pasal (1) disebutkan bahwa :

Pendidikan adalah usaha sadar dan terencana untuk mewujudkan suasana belajar dan proses pembelajaran agar peserta didik secara aktif mengembangkan potensi dirinya untuk memiliki kekuatan spiritual keagamaan, pengendalian diri, kepribadian diri, kecerdasan, akhlak mulia, serta keterampilan yang diperlukan dirinya, masyarakat, bangsa, dan negara.²

¹Syaiful Bahri Djamarah, *Guru dan Anak Didik* (Jakarta: PT. Rineka Cipta, 2005), h. 22.

²Undang-undang No. 20 Tahun 2003, *tentang Sistem Pendidikan Nasional* (Jakarta: CV Mini Jaya Abadi, 2003), h. 5.

Guru merupakan komponen pembelajaran yang memegang peranan penting dan utama, karena keberhasilan proses pembelajaran sangat ditentukan oleh faktor guru. Tugas guru adalah menyampaikan materi pelajaran kepada siswa melalui interaksi komunikasi dalam proses pembelajaran. Keberhasilan guru dalam menyampaikan materi sangat tergantung pada kelancaran komunikasi membawa akibat terhadap pesan yang diberikan guru.³ Allah menjelaskan dalam QS. an-Nisa'/4: 58

إِنَّ اللَّهَ يَأْمُرُكُمْ أَنْ تُؤَدُّوا الْأَمَانَاتِ إِلَىٰ أَهْلِهَا وَإِذَا حَكَمْتُمْ بَيْنَ النَّاسِ أَنْ تَحْكُمُوا بِالْعَدْلِ إِنَّ اللَّهَ نِعِمَّا يَعِظُكُمْ بِهِ إِنَّ اللَّهَ كَانَ سَمِيعًا بَصِيرًا

terjemahnya:

Sesungguhnya Allah menyuruh kamu menyampaikan amanat kepada yang berhak menerimanya, dan menyuruh kamu apabila menetapkan hukum di antara manusia supaya kamu menetapkan dengan adil. Sesungguhnya Allah memberi pengajaran yang sebaik-baiknya kepadamu. Sesungguhnya Allah Maha Mendengar lagi Maha Melihat.⁴

Guru adalah ujung tombak pendidikan, sebab guru secara langsung memengaruhi tingkah laku individu, akibat adanya interaksi dengan lingkungannya dalam konteks belajar di kelas. Interaksi ini terjadi antara individu dengan lingkungan kelas dalam rangka penciptaan lingkungan yang memungkinkan terjadinya interaksi pembelajaran.⁵

Di dalam kegiatan pembelajaran, terdapat beberapa komponen meliputi: tujuan, bahan pembelajaran, penilaian, metode, dan alat. Keempat komponen tersebut menjadi komponen utama yang harus dipenuhi dalam proses pembelajaran.

³Asnawir dan Basyiruddin Usman, *Media Pembelajaran* (Jakarta: Ciputat Pers, 2002), h. 1.

⁴Departemen Agama RI, *Al-Quran dan Terjemahnya* (Bandung: Diponegoro, 2011), h. 69.

⁵Slameto, *Evaluasi Pendidikan* (Cet. 1: Jakarta: Sinar Grafika Offset, 1988), h. 3.

Komponen tersebut tidak berdiri sendiri, tetapi berhubungan dan saling pengaruh memengaruhi satu sama lain (*interelasi*).⁶

Salah satu upaya yang dapat dilakukan oleh guru untuk mengurangi kejenuhan belajar pada peserta didik adalah dengan mengembangkan bahan ajar dalam berbagai bentuk bahan ajar. Mengembangkan bahan ajar sudah selayaknya merupakan kemampuan yang harus terus menerus ditingkatkan oleh setiap guru. Jika tidak memiliki kemampuan mengembangkan bahan ajar yang bervariasi, guru akan terjebak pada situasi pembelajaran yang monoton dan cenderung membosankan bagi peserta didik.⁷

Bahan ajar adalah segala bentuk bahan yang digunakan untuk membantu guru dalam melaksanakan kegiatan pembelajaran berupa bahan tertulis ataupun bahan tidak tertulis. Bahan ajar secara garis besar terdiri atas pengetahuan, keterampilan, dan sikap yang harus dipelajari siswa dalam rangka mencapai standar kompetensi yang telah ditentukan.⁸

Bahan atau materi merupakan medium untuk mencapai tujuan pengajaran yang dikonsumsi oleh peserta didik. Bahan ajar merupakan materi yang terus berkembang secara dinamis seiring dengan kemajuan dan tuntutan perkembangan masyarakat. Bahan ajar yang diterima anak didik harus mampu merespons setiap perubahan dan mengantisipasi setiap perkembangan yang akan terjadi di masa depan. Oleh karena itu, bahan pelajaran menurut Suharsimi Arikunto, merupakan unsur inti yang ada di dalam kegiatan pembelajaran, karena memang bahan pelajaran itulah

⁶Nana Sudjana, *Dasar-dasar Proses Pembelajaran* (Bandung: Sinar Baru, 1991), h. 30.

⁷Aan Hasanah, *Pengembangan Profesi Guru* (Bandung: CV Pustaka Setia, 2012), h. 144.

⁸Aan Hasanah, *Pengembangan Profesi Guru*, h. 152.

yang diupayakan untuk dikuasai oleh anak didik. Karena itu pula, guru khususnya atau pengembangan kurikulum umumnya, harus memikirkan sejauh mana bahan-bahan atau topik yang tertera dalam silabus berkaitan dengan kebutuhan peserta didik di masa depan. Minat peserta didik akan bangkit bila suatu bahan diajarkan sesuai dengan kebutuhannya.⁹

Salah satu bahan ajar yang sudah dikenal dan banyak dipergunakan dalam kegiatan pembelajaran secara umum oleh lembaga sekolah adalah lembar kerja siswa (LKS). Bagi guru fungsi lembar kerja siswa (LKS) adalah untuk menentukan siswa dapat belajar maju sesuai dengan kecepatan masing-masing dan materi pelajaran dapat dirancang sedemikian rupa sehingga mampu memenuhi kebutuhan siswa, baik cepat maupun yang lambat membaca dan memahami.¹⁰

Lembar kerja siswa (LKS), secara umum merupakan perangkat pembelajaran yang digunakan sebagai pelengkap atau sarana pendukung Rencana Pelaksanaan Pembelajaran (RPP). Lembar kerja siswa adalah lembaran kertas yang berupa informasi maupun soal-soal (pertanyaan-pertanyaan) yang harus dijawab oleh peserta didik. Lembar kerja siswa (LKS) ini sangat baik digunakan untuk membantu keterlibatan peserta didik dalam belajar baik dipergunakan dalam penerapan metode terbimbing maupun untuk memberikan latihan pengembangan.

Agar dalam proses pembelajaran lebih efektif dan efisien maka perlu menggunakan bahan ajar lembar kerja siswa (LKS) yang digunakan untuk melatih kemampuan anak didik dalam menerima pelajaran. Penggunaan lembar kerja siswa (LKS) mempunyai kelebihan yaitu dengan menggunakan lembar kerja siswa (LKS)

⁹Pupuh Fathhurrohman dan Sobry Sutikno, *Strategi Pembelajaran* (Bandung : PT Refika Aditama, 2009), h. 14.

¹⁰Azhar Arsyad, *Media Pembelajaran* (Jakarta: PT Raja Grafindo Persada, 2005), h. 38.

maka pembelajaran menjadi lebih ringkas ketimbang menggunakan buku paket saja. Dengan menggunakan lembar kerja siswa (LKS) pembelajaran menjadi mudah. Namun lembar kerja siswa (LKS) juga punya kekurangan yaitu dalam pembuatan lembar kerja siswa (LKS) terkadang tidak sesuai dengan kurikulum. Soal-soal yang ada cenderung tidak variatif.¹¹

SD Inpres Andi Tonro Makassar dalam proses pembelajaran para guru banyak yang memanfaatkan bahan ajar diantaranya bahan ajar yang digunakan pendidik SD Inpres Andi Tonro Makassar khususnya pada Pembelajaran IPA adalah lembar kerja siswa (LKS). Oleh sebab itulah peneliti mencoba meneliti hasil belajar siswa melalui bahan ajar LKS. Sehingga menjadi salah satu alasan peneliti mengambil judul **“Pengaruh Penggunaan Lembar Kerja Siswa (LKS) terhadap Hasil Belajar IPA pada Peserta Didik di SD Inpres Andi Tonro Makassar”** dengan harapan kajian ini dapat dipakai sebagai bahan pemikiran untuk kegiatan pembelajaran dengan penggunaan bahan ajar dalam keberhasilan penyampaian pembelajaran IPA di lembaga pendidikan tersebut.

B. Rumusan masalah

Dari latar belakang masalah di atas, maka dapat ditarik rumusan masalah sebagai berikut:

1. Bagaimana penggunaan lembar kerja siswa (LKS) pada peserta didik di SD Inpres Andi Tonro Makassar?
2. Bagaimana hasil belajar IPA pada peserta didik di SD Inpres Andi Tonro Makassar dengan menggunakan lembar kerja siswa (LKS)?

¹¹ Pupuh Fathhurrohman dan Sobry Sutikno, *Strategi Pembelajaran*, h. 25.

3. Apakah terdapat pengaruh penggunaan lembar kerja siswa (LKS) terhadap hasil belajar IPA pada peserta didik di SD Inpres Andi Tonro Makassar?

C. Pengertian Operasional Variabel

Untuk menghindari penafsiran yang keliru dari pembaca dalam memahami maksud yang terkandung dalam tulisan ini maka penulis memberikan pengertian dan batasan masalah yang ada dalam penelitian ini yaitu sebagai berikut:

1. Lembar Kerja Siswa (LKS)

Lembar kerja siswa merupakan lembaran-lembaran yang berisi tugas yang harus dikerjakan oleh peserta didik. Lembar kerja siswa bagian pokok dari modul yang berisi tujuan umum dari topik-topik yang dibahas.

2. Hasil Belajar

Hasil belajar yang dimaksud dalam penelitian ini adalah skor hasil belajar yang menunjukkan tingkat penguasaan dan pemahaman peserta didik kelas IV SD Inpres Andi Tonro Makassar dalam pembelajaran IPA setelah mengikuti proses pembelajaran.

D. Kajian Pustaka

Hasil penelitian sebelumnya yang dilakukan oleh Nurhidayah dengan judul Pengaruh Penggunaan Media Pembelajaran LKS terhadap prestasi belajar siswa pada mata pelajaran Matematika Kelas V di SDN 2 Biringkaloro Kab. Maros bahwa penerapan media pembelajaran LKS dapat menarik perhatian siswa dalam proses pembelajaran sehingga siswa dapat menyerap materi pembelajaran dengan baik.

E. Tujuan dan Kegunaan Penelitian

1. Tujuan Penelitian

- a. Untuk mengetahui penggunaan lembar kerja siswa (LKS) pada pembelajaran IPA.

- b. Untuk mengetahui hasil belajar siswa dengan menggunakan lembar kerja siswa (LKS) pada pembelajaran IPA.
- c. Untuk mengetahui pengaruh penggunaan lembar kerja siswa (LKS) terhadap hasil belajar pada pembelajaran IPA.

2. Kegunaan Penelitian

a. Kegunaan Ilmiah

Sebagai suatu karya ilmiah, penelitian ini diharapkan dapat memberikan kontribusi pemikiran yang signifikan dikalangan para pemikir dan intelektual sehingga semakin menambah khasanah ilmu pengetahuan, di samping itu tulisan ini diharapkan dapat menjadi bahan rujukan untuk para peneliti dalam studi penelitian yang sama.

b. Kegunaan Praktis

- 1) Bagi sekolah, memberikan sumbangan yang berharga dalam rangka menyempurnakan pembelajaran khususnya mata pelajaran IPA.
- 2) Bagi Guru, sebagai bahan pengingat khususnya guru bidang studi IPA pentingnya penggunaan lembar kerja siswa (LKS) dalam kegiatan pembelajaran di sekolah.
- 3) Bagi siswa, penggunaan lembar kerja siswa (LKS) dalam kegiatan pembelajaran dapat dijadikan sebagai pemicu agar siswa lebih giat belajar dan hasil belajar siswa pun diharapkan dapat meningkat.

BAB II

TINJAUAN PUSTAKA

A. Lembar Kerja Siswa (LKS)

1. Pengertian Lembar Kerja Siswa

Lembar Kerja Siswa (LKS), dalam Kamus Besar Bahasa Indonesia, LKS merupakan kependekan dari “Lembar Kerja Siswa” yang mempunyai arti bagian pokok dari modul yang berisi tujuan umum dari topik-topik yang dibahas.¹

Lembar Kerja Siswa (LKS) merupakan alat bantu yang dapat meningkatkan aktivitas dan kreativitas siswa dalam proses belajar mengajar. Dengan menggunakan lembar kerja siswa (LKS) guru dapat dengan mudah menyampaikan bahan pelajaran kepada siswa dan sebaliknya dengan lembar kerja siswa (LKS) siswa terarah kegiatan.²

Lembar kegiatan siswa (*student work sheet*) adalah lembaran-lembaran yang berisi tugas yang harus dikerjakan oleh peserta didik. Lembaran kegiatan biasanya berupa petunjuk dan langkah-langkah untuk menyelesaikan suatu tugas. Suatu tugas yang diperintahkan dalam lembar kegiatan harus jelas kompetensi dasar yang akan dicapainya. Lembar kegiatan dapat digunakan untuk mata pelajaran apa saja. Tugas-tugas sebuah lembar kegiatan tidak akan dapat dikerjakan oleh peserta didik secara baik apabila tidak dilengkapi dengan buku lain atau referensi lain yang terkait dengan materi tugasnya.³

¹Departemen P & K, *Kamus Besar Bahasa Indonesia* (Jakarta: Balai Pustaka, 1988), h. 512.

²Azhar, *Proses Belajar Mengajar Pola CBSA dan LKS* (Surabaya: Usaha Nasional, 1991), h. 5.

³Abdul Majid, *Perencanaan Pembelajaran Mengembangkan Standar Kompetensi Guru* (Bandung: PT Remaja Rosdakarya, 2008), h. 177.

Menurut Batjo Bulu, lembar kerja siswa (LKS) adalah lembar kerja yang berisi informasi, perintah/instruksi dari guru kepada siswa untuk mengerjakan suatu kegiatan belajar dalam bentuk kerja, praktek atau dalam bentuk penerapan hasil belajar untuk mencapai suatu tujuan.⁴

Menurut Hasjim, lembar kerja siswa adalah lembar yang digunakan untuk mengarahkan dalam bentuk mengajar dengan pokok bahasan tertentu dalam membantu siswa meningkatkan keterampilan proses bernalar.⁵

Lembar kerja/lembar tugas merupakan bagian dari Rencana Pelaksanaan Pembelajaran (RPP) dan merupakan sebagian 'alat' yang digunakan guru dalam mengajarnya.⁶

Menurut Dahar, lembar kegiatan siswa adalah lembar kegiatan yang berisikan informasi dan instruksi dari guru kepada siswa agar siswa dapat mengerjakan sendiri suatu aktivitas belajar, melalui praktik atau penerapan hasil belajar untuk mencapai tujuan pembelajaran.⁷

Menurut Prastowo, Lembar kerja siswa (LKS) merupakan alat bantu bagi guru dalam melakukan evaluasi kepada siswa sehingga dalam pembuatannya harus berpenampilan menarik (huruf, bahasa dan gambar yang baik) sehingga siswa dapat lebih bermotivasi untuk memperhatikan dan memahami materi yang diajarkan dan

⁴ Batjo Bulu, *Menulis dan Menerapkan LKS* (Ujung Pandang : Depdikbud Sulsel, 1993), h. 55.

⁵ Hasjim, *Kiat Belajar Sukses* (Surakarta : Tiga Serangkai, 2001), h. 34.

⁶ USAID, *Modul IIPraktik Yang Baik di Sekolah Dasar/Madrasah Ibtidaiyah (SD/MI)*. Diakses cari internet. Tanggal 14/09/2016. www.prioritaspendidikan.org.

⁷ Dahar, *Teori-teori Belajar dan Pembelajaran* (Jakarta: Erlangga, 2011), h. 110.

untuk mengurangi kebosanan juga mengatasi ketidak mengertian siswa dalam mempelajarinya.⁸

Dari beberapa pengertian tentang LKS tersebut di atas, dapat disimpulkan bahwa lembar kerja siswa (LKS) adalah suatu alat bantu dalam bentuk panduan bagi siswa apa yang harus dilakukan dalam memecahkan suatu masalah terhadap mata pelajaran tertentu untuk mencapai tujuan pembelajaran. Lembar kerja siswa (LKS) dapat mendorong siswa untuk belajar sendiri berdasarkan pada lembar – lembar kerja yang ada pada LKS.

2. Isi Lembar Kerja Siswa

Dalam proses pembelajaran, lembar kegiatan siswa (LKS) sering dimanfaatkan sebagai buku latihan siswa yang didalamnya memuat:

a. Ringkasan materi

Dengan adanya ringkasan materi, siswa akan lebih mudah memahami materi pelajaran.

b. Soal-soal latihan

Bentuk-bentuk soal latihan yang dimuat dalam lembar kegiatan siswa umumnya, berisi:

1) Soal-soal subyektif (Uraian)

Soal-soal subyektif disebut juga soal uraian yang memberikan kebebasan kepada peserta didik untuk memilih dan menentukan jawaban. Kebebasan ini berakibat data jawaban bervariasi, sehingga tingkat kebenaran dan tingkat kesalahan

⁸ Prastowo, *Panduan Kreatif Membuat Bahan Ajar Inovatif* (Yogyakarta: DIVA Press, 2012), h. 76.

juga menjadi variasi, hal inilah yang mengundang subyektivitas penilai ikut berperan menentukan.⁹

Beberapa kelebihan soal bentuk subyektif ini diantaranya:

- a) Peserta didik dapat mengorganisasikan jawaban dengan pikiran sendiri.
- b) Dapat menghindarkan sifat tertekan dalam menjawab soal.
- c) Melatih peserta didik untuk memilih fakta relevan dengan persoalan, serta mengorganisasikannya sehingga dapat diungkapkan menjadi satu hasil pemikiran terintegrasi secara utuh.
- d) Jawaban yang diberikan diungkapkan dalam kata-kata dan kalimat yang disusun sendiri, sehingga melatih untuk menyusun kalimat dengan bahasa yang baik, benar dan cepat.
- e) Soal bentuk uraian tepat untuk mengukur kemampuan analitik, sintetik dan evaluatif.

Sedangkan kelemahan soal bentuk ini antara lain:

- a) Membutuhkan waktu banyak untuk memeriksa hasilnya.
- b) Pemberian skor jawaban kadang-kadang tidak ajeg (*reliable*), sebab ada faktor-faktor lain yang berpengaruh, seperti tulisan peserta didik, kelelahan penilai. Situasi, dll.
- c) Variasi jawaban terlalu banyak dan tingkat kebenarannya menjadi bertingkat-tingkat, sehingga dalam menentukan kriteria benar-salah menjadi agak kabur.

2) Soal-soal obyektif (*Fixed response item*)

⁹Chabib Thoah, *Teknik Evaluasi Pendidikan* (Jakarta: PT Raja Grafindo Persada, 1994), h. 55.

Pada tipe ini, butir-butir soal yang diberikan kepada peserta didik disertai dengan alternatif jawaban, sehingga peserta didik tinggal memilih satu diantara alternative yang tersedia. Jawaban tersebut hanya ada satu yang paling benar, sedangkan lainnya salah.¹⁰

Soal bentuk obyektif ini memiliki beberapa kelebihan, diantaranya:

- a) Peserta didik menampilkan keseragaman data, baik bagi yang menjawab benar, maupun yang menjawab salah.
- b) Subyektivitas pendidik rendah.
- c) Memudahkan waktu yang lama dalam mengoreksi.

Sedangkan kelemahannya, diantaranya:

- a) Memberikan kemungkinan adanya siswa menebak jawaban.
- b) Membutuhkan waktu yang lama dalam penyusunannya, karena harus membuat alternatif jawabannya.

3. Tujuan dan Kegunaan Lembar Kerja Siswa

Menyusun atau membuat lembar kerja siswa (LKS) merupakan bagian dari tugas guru dalam rangka menyusun berbagai jenis program mulai dari program semester, menyusun SP (Satuan pelajaran) serta program harian guru. Secara singkat, tugas menyusun program-program itu dipandang sebagai tugas guru dalam hal “perencanaan pengajaran”.

Membuat lembar kerja siswa (LKS) sebenarnya merupakan tugas guru yang harus dilakukan bersamaan dengan penyusunan Satu pelajaran, sebab gurulah yang tahu apakah dalam penyajian satu pelajaran itu diperlukan lembar kerja siswa (LKS) atau tidak.

¹⁰Chabib Thoha, *Teknik Evaluasi Pendidikan*, h. 69.

Saat ini guru tidak harus susah-susah membuat lembar kerja siswa (LKS) sendiri, karena saat ini sudah banyak lembar kerja siswa (LKS) yang diterbitkan oleh para penerbit dan tentu saja dalam pembuatannya tersebut harus sesuai dengan kurikulum yang berlaku dan sesuai dengan buku paket. Akan tetapi, guru juga bisa membuat lembar kerja siswa (LKS) sendiri sesuai dengan bidang studinya apabila ia merasa lebih efektif dengan lembar kerja siswa (LKS) bantuan sendiri, dengan tanpa keluar dari perencanaan pengajaran yang telah dibuatnya dan disesuaikan dengan kurikulum yang ada serta buku yang digunakan sebagai bahan acuan pembuatan lembar kerja siswa (LKS).¹¹

4. Fungsi Lembar Kerja Siswa

Adapun fungsi dari lembar kerja siswa adalah sebagai berikut:

- a) Bagi siswa lembar kerja siswa (LKS) berfungsi untuk memudahkan pemahaman siswa terhadap materi pelajaran yang didapat.
- b) Bagi guru lembar kerja siswa (LKS) berfungsi untuk menuntun siswa akan berbagai kegiatan yang perlu diberikannya serta mempertimbangkan proses berfikir yang bagaimana yang akan ditumbuhkan pada diri siswa.¹²

Selain itu dengan adanya lembar kerja siswa (LKS) siswa tidak perlu mencatat atau membuat ikhtisar/resume pada buku catatannya lagi, sebab dalam setiap lembar kerja siswa (LKS) biasanya sudah terdapat ringkasan seluruh materi pelajaran.

Berdasarkan fungsi lembar kerja siswa (LKS) di atas, maka guru sebagai pengelola proses belajar, kedudukannya tidak dapat digantikan oleh adanya lembar kerja siswa (LKS). Karena keberadaan lembar kerja siswa (LKS) ini adalah hanya

¹¹S. T. Vebrianto, *Pengantar Pengajaran Modul* (Yogyakarta: Yayasan Pendidikan Paramita, 1985), h. 37-38.

¹²Azhar, *Proses Belajar Mengajar Pola CBSA* (Surabaya: Usaha Nasional, 1993), h. 78.

membantu kemudahan dan kelancaran aktifitas pada saat proses belajar mengajar serta interaksi antara guru dan murid. Sehingga tujuan utama proses belajar dapat tercapai atau berhasil.

Adapun peranan atau manfaat Lembar Kerja Siswa (LKS) yaitu:

- a) Menjadikan siswa lebih aktif.
- b) Menimbulkan gairah belajar dalam diri siswa.
- c) Menuntut siswa untuk mencapai tujuan yang diinginkan.
- d) Memudahkan siswa dalam proses dan sikap ilmiah pada diri siswa.¹³

5. Syarat-Syarat Lembar Kerja Siswa

Kenyataan di lapangan bahwa pada umumnya pembelajaran seperti ini belum dilaksanakan sebagaimana mestinya, paling tidak memenuhi persyaratan yang ditentukan. Persyaratan yang dimaksud adalah: syarat didaktif, syarat konstruksi dan syarat teknisnya.

a. Syarat Didaktif

- 1) Memperhatikan adanya pembelajaran individual, sehingga dapat digunakan baik oleh siswa yang lamban maupun siswa yang pandai.
- 2) Tekanan pada proses untuk menemukan konsep-konsep sehingga Lembar Kerja Siswa (LKS) disini berfungsi sebagai petunjuk jalan bagi siswa untuk mencari tahu.
- 3) Memiliki variasi stimulus melalui berbagai media dan kegiatan siswa dalam hal ini Lembar kerja Siswa (LKS) hendaknya dapat memberikan kesempatan pada siswa untuk menulis, menggambar, berdialog, dengan temannya, menggunakan alat, menyentuh benda nyata dan sebagainya.

¹³Azhar, *Proses Belajar Mengajar pola CBSA dan LKS*, h. 41.

- 4) Dapat mengembangkan kemampuan komunikasi sosial, emosional, moral dan etika pada diri anak didik.¹⁴

Lembar kerja siswa (LKS) sangat membantu dalam mengelola proses belajar mengajar karena lembar kerja siswa (LKS) juga dapat memuat informasi singkat mengenai konsep atau prinsip sebagai bakal pemecahan masalah. Dengan adanya informasi mengenai konsep dan prinsip pemecahan masalah dalam suatu lembar kerja siswa (LKS) disamping itu, lembar kerja siswa (LKS) juga dapat memperhatikan adanya perbedaan individual sehingga guru dengan mudah menyampaikan bahan pelajarannya dan dapat meningkatkan aktivitas dan kreativitas siswa dalam proses belajar mengajar.

- b. Syarat Kontruksi

Adapun syarat kontruksi ialah berkenaan dengan penggunaan bahasa, susunan kalimat, kosa kata dan tingkat kesukaran dalam arti mudah dipahami oleh peserta didik. Yang dimaksud syarat kontruksi yaitu:

- 1) Menggunakan struktur kalimat yang jelas.
- 2) Menggunakan bahasa yang sesuai dengan tingkat kedewasaan anak.
- 3) Memiliki tata urutan pelajaran yang sesuai dengan tingkat kedewasaan anak.
- 4) Hindarkan pertanyaan yang terlalu terbuka.
- 5) Menggunakan kalimat yang sederhana dan pendek.¹⁵

Untuk mempermudah proses pembelajaran, penyusunan lembar kerja siswa (LKS) harus menggunakan bahasa, susunan kalimat yang mudah dipahami oleh

¹⁴Azhar, *Proses Belajar Mengajar pola CBSA dan LKS*, h. 40-41.

¹⁵Azhar, *Proses Belajar Mengajar pola CBSA dan LKS*, h. 51.

peserta didik sehingga peserta didik dapat lebih termotivasi untuk memahami materi yang diajarkan.

c. Syarat Teknis

Adapun syarat teknis antara lain:

- 1) Tulisan sebaiknya harus menggunakan tulisan cetak dan bukan huruf latin atau romawi, jumlah kata dari setiap kalimat atau baris tidak lebih dari 10 kata, perbandingan antara huruf dan gambar harus serasi.
- 2) Gambar yang baik untuk lembar kerja siswa (LKS) adalah yang dapat menyampaikan pesan atau isi dari gambar secara efektif kepada pengguna atau pemakai lembar kerja siswa (LKS).
- 3) Penampilan lembar kerja siswa (LKS) harus menarik perhatian anak sehingga tidak menimbulkan kebosanan dan kejenuhan.¹⁶

B. Hasil Belajar

1. Pengertian hasil belajar

Pengertian hasil dalam kamus bahasa Indonesia diartikan sebagai sesuatu yang diadakan oleh usaha.¹⁷

Dalam kamus besar bahasa Indonesia, secara etimologi belajar memiliki arti “berusaha memperoleh kepandaian atau ilmu”.¹⁸ Defenisi ini memiliki pengertian bahwa belajar adalah sebuah kegiatan untuk mencapai kepandaian atau ilmu. Di sini, usaha untuk mencapai kepandaian atau ilmu merupakan usaha manusia untuk

¹⁶Azhar, *Proses Belajar Mengajar pola CBSA dan LKS*, h. 53.

¹⁷Tim penyusun kamus pusat pembinaan dan pengembangan bahasa, *Kamus Besar Bahasa Indonesia* (Jakarta: Balai Pustaka, 1994), h.343.

¹⁸Tim penyusun kamus pusat pembinaan dan pengembangan bahasa, *Kamus Besar Bahasa Indonesia*, h. 13.

memenuhi kebutuhannya mendapatkan ilmu atau kepandaian yang belum dimiliki sebelumnya. Sehingga dengan belajar itu manusia menjadi tahu, memahami, mengerti, dapat melaksanakan dan memiliki tentang sesuatu.

Hakikat belajar adalah perubahan dan tindak setiap perubahan adalah sebagai hasil belajar.¹⁹

Belajar adalah suatu aktivitas atau suatu proses untuk memperoleh pengetahuan, meningkatkan keterampilan, memperbaiki perilaku, sikap, dan mengokohkan kepribadian.²⁰

Menurut Syaiful Bahri Djamarah dan Aswan Zain, belajar dikatakan berhasil apabila:

- a. Daya serap terhadap bahan pelajaran yang diajarkan mencapai prestasi tinggi, baik secara individual maupun kelompok.
- b. Perilaku yang digariskan dalam tujuan pelajaran telah dicapai oleh siswa, baik secara individu maupun kelompok.²¹

Belajar mengandung pengertian terjadinya perubahan dari persepsi dan perilaku, termasuk juga perbaikan perilaku, misalnya pemuasan kebutuhan masyarakat dan pribadi secara lebih lengkap.²²

Menurut Sumadi Suryabarata, belajar adalah perubahan perilaku yang terjadi sebagai buah dari kegiatan belajar yang diperoleh oleh peserta didik melalui proses pembelajaran di kelas maupun di luar kelas.²³

¹⁹Syaiful Bahri Djamarah, *Psikologi Belajar* (Cet. II; Jakarta: Rineka Cipta, 2008), h. 15.

²⁰Suyono, Hariyanto, *Belajar dan Pembelajaran Teori dan Konsep Dasar*, (Cet. IV; Bandung: PT Remaja Rosdakarya, 2011), h. 9.

²¹Syaiful Bahri Djamarah dan Aswan Zain, *Strategi Belajar Mengajar* (Jakarta: Rineka Cipta, 2002), h. 120.

²²Oemar Hamalik, *Psikologi Belajar dan Mengajar* (Cet.IV; Jakarta : Algesindo, 2004), h. 45.

Menurut Slameto, belajar ialah suatu proses usaha yang dilakukan seseorang untuk memperoleh suatu perubahan tingkah laku yang baru secara keseluruhan, sebagai hasil pengalamannya sendiri dalam interaksi dengan lingkungannya.²⁴

Hasil belajar adalah kemampuan yang diperoleh oleh siswa setelah melalui kegiatan belajar.²⁵

Hasil belajar merupakan suatu ukuran berhasil atau tidaknya seorang siswa dalam proses pembelajaran. Hasil belajar tidak akan pernah dihasilkan selama seseorang tidak melakukan kegiatan belajar.

Abdurrahman mengemukakan bahwa hasil belajar adalah prestasi aktual yang ditampilkan oleh anak, hasil belajar dipengaruhi oleh besarnya usaha (perbuatan yang terarah pada penyelesaian tugas-tugas belajar) yang dilakukan oleh anak.²⁶

Dengan berbagai definisi yang dipaparkan di atas, penulis dapat menyimpulkan bahwa hasil belajar adalah perubahan-perubahan yang terjadi pada diri peserta didik, baik yang menyangkut aspek kognitif, afektif, psikomotor sebagai hasil dari kegiatan belajar.

Jika dikaitkan dengan pelajaran IPA maka hasil belajar terjadi karena evaluasi yang dilakukan guru dalam mempelajari IPA. Agar dapat menentukan tercapai atau tidaknya tujuan pendidikan dan pengajaran maka perlu dilakukan usaha dan tindakan atau kegiatan untuk menilai hasil belajar.

²³Sumadi Suryabarata, *Psikologi Pendidikan* (Cet. XII; Jakarta : Raja Grafindo, 2004), h. 231.

²⁴Slameto, *Belajar Dan Faktor-Faktor Yang Mempengaruhinya* (Cet.V; Jakarta: Rineka Cipta, 2010), h. 2.

²⁵Abdurrahman, *Pendidikan Bagi Anak Berkesulitan Belajar* (Cet. II; Jakarta : Depdiknas, 1996), h. 10.

²⁶Abdurrahman, *Pendidikan Bagi Anak Berkesulitan Belajar*, h. 40.

Penilaian hasil belajar bertujuan untuk melihat kemajuan belajar peserta didik dalam hal penguasaan materi pengajaran yang telah dipelajari. Dalam pembelajaran yang terjadi di sekolah atau khususnya di kelas, guru adalah pihak yang paling bertanggung jawab atas hasilnya.

Howard Kingsley membagi tiga macam hasil belajar yakni:

- a. Keterampilan dan kebiasaan.
- b. Pengetahuan dan pengertian.
- c. Sikap dan cita-cita.²⁷

Menurut Ahmad Susanto membagi tiga macam hasil belajar yakni:

- 1) Pemahaman konsep (aspek kognitif).
- 2) Keterampilan proses (aspek psikomotor).
- 3) Sikap siswa (aspek afektif).²⁸

2. Tipe-tipe hasil belajar

Dalam proses belajar mengajar, tipe hasil belajar yang diharapkan dapat dicapai siswa penting diketahui oleh guru, agar guru dapat merancang pengajaran secara tepat dan penuh arti. Tipe-tipe hasil belajar dikategorikan ke dalam tiga bidang yakni bidang kognitif, afektif dan psikomotorik.

Berikut ini dikemukakan unsur-unsur yang terdapat dalam ketiga bidang hasil belajar tersebut :

a. Ranah kognitif

1) Tipe hasil belajar : Pengetahuan

²⁷Nana sudjana, *Dasar-Dasar Proses Belajar Mengajar* (Bandung: Sinar Baru Algesindo, 2000), h. 49.

²⁸Ahmad Susanto, *Teori Belajar dan Pembelajaran di Sekolah Dasar* (Jakarta: Kencana Prenada Media Group, 2013), h. 6.

Istilah pengetahuan dimaksudkan sebagai terjemahan dari kata *Knowledge* dalam Taksonomi Bloom. Sekalipun demikian, maknanya tidak sepenuhnya tepat sebab dalam istilah tersebut termasuk pula pengetahuan faktual di samping pengetahuan hafalan atau untuk diingat seperti rumus, batasan, istilah, pasal dalam undang-undang, nama-nama tokoh dan nama-nama kota.

2) Tipe hasil belajar : Pemahaman

Tipe hasil belajar yang lebih tinggi daripada pengetahuan adalah pemahaman. Misalnya menjelaskan dengan susunan kalimatnya sendiri sesuatu yang dibaca atau didengarnya, memberi contoh lain dari yang telah dicontohkan, atau menggunakan petunjuk penerapan pada kasus lain. Dalam Taksonomi Bloom, kesanggupan memahami setingkat lebih tinggi dari pada pengetahuan. Namun, tidaklah berarti bahwa pengetahuan tidak perlu ditanyakan sebab, untuk dapat memahami perlu terlebih dahulu mengetahui atau mengenal.

3) Tipe hasil belajar : Aplikasi

Aplikasi adalah penggunaan abstraksi pada situasi kongkret atau situasi khusus. Abstraksi tersebut mungkin berupa ide, teori atau petunjuk teknis. Menerapkan abstraksi ke dalam situasi baru disebut aplikasi.

4) Tipe hasil belajar : Analisis

Analisis adalah usaha memilah suatu integritas menjadi unsur-unsur atau bagian-bagian sehingga jelas susunannya. Analisis merupakan kecakapan yang kompleks, yang memanfaatkan kecakapan dari ketiga tipe sebelumnya. Dengan analisis diharapkan seseorang mempunyai pemahaman yang komprehensif dan dapat memisahkan integritas menjadi bagian-bagian yang tetap terpadu, untuk beberapa hal

memahami prosesnya, untuk hal lain memahami cara bekerjanya, untuk hal lain lagi memahami sistematikanya.

5) Tipe hasil belajar : Sintesis

Penyatuan unsur-unsur atau bagian-bagian ke dalam bentuk menyeluruh disebut sintesis. Berpikir berdasar pengetahuan hafalan, berpikir pemahaman, berpikir aplikasi, dan berpikir analisis dapat dipandang sebagai berpikir konvergen yang satu tingkat lebih rendah daripada berpikir divergen. Dalam berpikir konvergen, pemecahan atau jawabannya akan sudah diketahui berdasarkan yang sudah dikenalnya.

6) Tipe hasil belajar : Evaluasi

Evaluasi adalah pemberian keputusan tentang nilai sesuatu yang memungkinkan dilihat dari segi tujuan, gagasan, cara bekerja, pemecahan, metode, materi, dll. Dilihat dari segi tersebut maka dalam evaluasi perlu adanya suatu kriteria atau standar tertentu.

b. Ranah afektif

Ada beberapa jenis kategori ranah afektif sebagai hasil belajar. Kategorinya dimulai dari tingkat yang dasar atau sederhana sampai tingkat yang kompleks.

- 1) *Receiving/attending*, yakni semacam kepekaan dalam menerima rangsangan (stimulasi) dari luar yang datang kepada siswa dalam bentuk masalah, situasi, gejala dll. Dalam tipe ini termasuk kasadaran, keinginan untuk menerima stimulus, kontrol, dan seleksi gejala atau rangsangan dari luar.
- 2) *Responding* atau jawaban, yakni reaksi yang diberikan oleh seseorang terhadap stimulasi yang datang dari luar. Hal ini mencakup ketepatan reaksi,

perasaan, kepuasan dalam menjawab stimulus dari luar yang datang kepada dirinya.

- 3) *Valuing* (penilaian) berkenaan dengan nilai dan kepercayaan terhadap gejala atau stimulus tadi. Dalam evaluasi ini termasuk di dalamnya kesediaan menerima nilai, latar belakang, atau pengalaman untuk menerima nilai dan kesepakatan terhadap nilai tersebut.
- 4) Organisasi, yakni pengembangan dari nilai ke dalam satu sistem organisasi, termasuk hubungan satu nilai dengan nilai lain, pemantapan, dan prioritas nilai yang telah dimilikinya, yang termasuk ke dalam organisasi ialah konsep tentang nilai, organisasi sistem nilai dan lain-lain.
- 5) Karakteristik nilai atau internalisasi nilai, yakni keterpaduan semua sistem nilai yang telah dimiliki seseorang, yang mempengaruhi pola kepribadian dan tingkah lakunya. Kedalamnya termasuk keseluruhan nilai dan karakteristiknya.

c. Ranah psikomotorik

Ada enam tingkatan keterampilan, yakni :

- 1) Gerakan refleks (keterampilan pada gerakan yang tidak sadar).
- 2) Keterampilan pada gerakan-gerakan dasar.
- 3) Kemampuan perseptual termasuk di dalamnya membedakan visual, membedakan auditorik motorik dan lain-lain.
- 4) Kemampuan dibidang fisik, misalnya kekuatan, keharmonisan, ketetapan.
- 5) Gerakan-gerakan skill, mulai dari keterampilan sederhana sampai pada keterampilan yang kompleks.

- 6) Kemampuan yang berkenaan dengan non decursive komunikasi seperti gerakan ekspresif, interpretatif.²⁹
3. Faktor-faktor yang mempengaruhi hasil belajar

Menurut Slameto, faktor-faktor yang dapat mempengaruhi kegiatan proses belajar mengajar secara garis besar ada dua yaitu:

- a. Faktor-faktor internal

- 1) Faktor jasmaniah

Menurut Slameto jasmaniah ada dua yaitu faktor kesehatan dan faktor cacat tubuh. Sehat berarti dalam keadaan baik segenap badan beserta bagiannya/bebas dari penyakit. Kesehatan adalah keadaan atau hal sehat. Kesehatan seseorang berpengaruh terhadap belajarnya. Proses belajar seseorang akan terganggu jika kesehatan seseorang terganggu, selain itu juga ia akan cepat lelah, kurang bersemangat, mudah pusing, mengantuk jika badannya lemah ataupun ada gangguan-gangguan kelainan-kelainan fungsi alat inderanya serta tubuhnya. Agar seseorang dapat belajar dengan baik haruslah mengusahakan kesehatan badannya tetap terjamin dengan cara selalu mengindahkan ketentuan-ketentuan tentang bekerja, belajar, istirahat, tidur, makan, olahraga, rekreasi dan ibadah.

Sedangkan cacat tubuh adalah sesuatu yang menyebabkan kurang baik atau kurang sempurna mengenai tubuh/ badan. Cacat itu dapat berupa buta, setengah buta, tuli, setengah tuli, patah kaki, dan patah tangan, lumpuh dan lain-lain. Siswa yang cacat belajarnya juga terganggu. Jika hal ini terjadi, hendaknya ia belajar pada

²⁹Nana Sudjana, *Penilaian Hasil Proses Belajar Mengajar* (Bandung: PT Remaja Rosdakarya, 2009), h. 23-31.

lembaga pendidikan khusus atau diusahakan alat bantu agar dapat menghindari atau mengurangi pengaruh kecacatan itu.³⁰

2) Faktor psikologis

Sekurang-kurangnya ada tujuh faktor yang tergolong kedalam faktor psikologis yang mempengaruhi belajar. Faktor-faktor itu adalah intelegensi, perhatian, minat, bakat, motif, kematangan, dan kesiapan.

a) Inteligensi

J.P. Chaplin dalam ke memberikan pengertian tentang inteligensi. Inteligensi adalah kecakapan untuk menghadapi dan menyesuaikan kedalam situasi yang baru dengan cepat dan efektif, mengetahui/menggunakan konsep-konsep yang abstrak secara efektif, mengetahui relasi dan mempelajarinya dengan cepat. Inteligensi besar pengaruhnya terhadap kemajuan belajar. Dalam situasi yang sama siswa yang mempunyai tingkat inteligensi yang tinggi akan lebih berhasil daripada yang mempunyai tingkat inteligensi yang rendah.

b) Perhatian

Perhatian menurut Gazali dalam Slameto adalah keaktifan jiwa yang dipertinggi, jiwa itupun semata-mata tertuju kepada sesuatu obyek (benda/hal) atau sekumpulan objek. Untuk dapat menjamin hasil belajar yang baik, maka siswa harus mempunyai perhatian siswa terhadap bahan perhatian siswa, maka timbullah kebosanan, sehingga ia tidak suka lagi belajar. Agar siswa dapat belajar dengan baik, usahakan pelajaran selalu menarik perhatian dengan cara mengusahakan pelajaran itu sesuai dengan hobi atau bakatnya.³¹

³⁰Slameto, *Belajar Dan Faktor-Faktor Yang Mempengaruhinya*, (Cet.V; Jakarta: Rineka Cipta, 2010), h. 54-55.

³¹Slameto, *Belajar Dan Faktor-Faktor Yang Mempengaruhinya*, h. 56.

Peranan perhatian dalam proses belajar diungkapkan dalam Al-Qur'an antara lain: Al'Araf/7: 204. Yang Bunyinya :

وَإِذَا قُرِئَ الْقُرْآنُ فَاسْتَمِعُوا لَهُ وَأَنْصِتُوا لَعَلَّكُمْ تُرْحَمُونَ

Terjemahnya:

Dan apabila dibacakan Al Qur'an, maka dengarkanlah baik-baik, dan perhatikanlah dengan tenang agar kamu mendapat rahmat.³²

c) Minat

Hilgard dalam Slameto memberi rumusan tentang minat adalah sebagai berikut: “Minat adalah kecenderungan yang tetap untuk memperhatikan dan mengenang beberapa kegiatan”. Minat besar pengaruhnya terhadap belajar, karena bila bahan pelajaran yang dipelajari tidak sesuai dengan minat siswa, siswa tidak akan belajar dengan sebaik-baiknya, karena tidak ada daya tarik baginya.

d) Bakat

Bakat menurut Hilgard adalah: *the capacity to learn* (kemampuan untuk belajar). Bakat itu mempengaruhi belajar. Jika bahan pelajaran yang dipelajari siswa sesuai dengan bakatnya, maka hasil belajarnya lebih baik karena ia senang belajar dan pastilah selanjutnya ia lebih giat lagi dalam belajarnya itu.

e) Motif

James Drever dalam Slameto menjelaskan bahwa motif erat sekali hubungannya dengan tujuan yang akan dicapai. Di dalam menentukan tujuan itu dapat disadari atau tidak, akan tetapi untuk mencapai tujuan itu perlu berbuat, sedangkan yang menjadi penyebab berbuat adalah motif itu sendiri sebagai daya penggerak/ ongnya.³³

³²Departemen Agama RI, *Al-Quran dan Terjemahnya*, (Bandung: Diponegoro, 2011), h. 140.

³³Slameto, *Belajar Dan Faktor-Faktor Yang Mempengaruhinya*, h. 58.

f) Kematangan

Menurut Slameto kematangan adalah: Suatu tingkat/fase dalam pertumbuhan seseorang, dimana alat-alat tubuhnya sudah siap untuk melaksanakan kecakapan baru. Belajar seorang anak akan lebih berhasil jika anak sudah siap (matang). Jadi kemajuan baru untuk memiliki kecakapan itu tergantung dari kematangan dan belajar.

g) Kesiapan

Kesiapan menurut Jamies Drever dalam Slameto adalah: “kesediaan untuk memberi respon atau bereaksi”.³⁴ Jika siswa belajar dan padanya sudah ada kesiapan, maka hasil belajarnya akan lebih baik.

Jadi, menurut penulis faktor psikologis yang mempengaruhi keberhasilan belajar ini meliputi segala hal yang berkaitan dengan kondisi mental seseorang. Kondisi mental yang dapat menunjang keberhasilan belajar adalah kondisi mental yang mantap dan stabil. Sehingga siswa dapat belajar dengan baik.

3) Faktor kelelahan

Menurut Slameto, kelelahan pada seseorang walaupun sulit untuk dipisahkan tetapi dapat dibedakan menjadi dua macam, yaitu kelelahan jasmani dan kelelahan rohani (bersifat psikis).³⁵

Kelelahan jasmani terlihat dengan lemah lunglainya tubuh dan timbul kecenderungan untuk membaringkan tubuh. Kelelahan jasmani terjadi karena kekacauan substansi sisa pembakaran didalam tubuh, sehingga darah tidak/kurang lancar pada bagian-bagian tertentu. Kelelahan rohani dapat dilihat dengan adanya kelesuhan dan kebosanan, sehingga minat dan dorongan untuk menghasilkan sesuatu yang hilang. Dari uraian di atas dapat disimpulkan bahwa kelelahan itu memengaruhi

³⁴Slameto, *Belajar Dan Faktor-Faktor Yang Mempengaruhinya*, h. 58.

³⁵Slameto, *Belajar Dan Faktor-Faktor Yang Mempengaruhinya*, h. 59.

belajar. Agar siswa dapat belajar dengan baik haruslah menghindari jangan sampai terjadi kelelahan dalam belajarnya. Sehingga perlu diusahakan kondisi yang bebas dari kelelahan.

Kelelahan baik secara jasmani maupun rohani dapat dihilangkan dengan cara-cara sebagai berikut:

- (a) Tidur.
- (b) Istirahat.
- (c) Mengusahakan variasi dalam belajar juga dalam bekerja.
- (d) Menggunakan obat-obatan yang bersifat melancarkan peredaran darah, misalnya obat gosok.
- (e) Rekreasi dan ibadah yang teratur.
- (f) Olahraga secara teratur
- (g) Mengimbangi makan dengan makanan yang memenuhi syarat-syarat kesehatan, misalnya memenuhi empat sehat lima sempurna.³⁶

b. Faktor-faktor eksternal

1) Faktor keluarga

Menurut Sutjipto Wirowidjojo dalam Slameto dengan pernyataannya yang menyatakan bahwa:

- a) Keluarga adalah lembaga pendidikan yang pertama dan utama.
- b) Keluarga adalah lembaga pendidikan yang pertama dan utama.
- c) Keluarga yang sehat besar artinya untuk pendidikan dalam ukuran besar yaitu pendidikan bangsa, negara dan dunia.³⁷

³⁶Slameto, *Belajar Dan Faktor-Faktor Yang Mempengaruhinya*, h. 60

³⁷Slameto, *Belajar Dan Faktor-Faktor Yang Mempengaruhinya*, h. 59.

Berdasarkan pernyataan di atas dapat dipahami betapa pentingnya peranan keluarga dalam pendidikan anak.

Faktor lingkungan rumah dan keluarga merupakan lingkungan pertama dan utama pula dalam menentukan keberhasilan belajar seseorang. Suasana lingkungan rumah yang cukup tenang, adanya perhatian orangtua terhadap perkembangan proses belajar dan pendidikan anak-anaknya maka akan mempengaruhi keberhasilan belajarnya.

2) Faktor sekolah

Menurut Slameto lingkungan sekolah sangat dipengaruhi untuk menentukan keberhasilan belajar siswa. Hal tersebut berupa:

Hal yang paling mempengaruhi keberhasilan belajar para siswa disekolah mencakup metode mengajar, kurikulum, relasi guru dengan siswa, relasi siswa dengan siswa, disiplin sekolah, alat pengajaran, waktu sekolah, standar pelajaran di atas ukuran, keadaan gedung, metode belajar dan tugas rumah.³⁸

Metode mengajar guru yang kurang baik akan mempengaruhi belajar siswa yang tidak baik pula (misalnya guru kurang persiapan dan kurang menguasai bahan pelajaran). Kurikulum yang kurang baik berpengaruh tidak baik terhadap belajar (misalnya kurikulum terlalu padat, di atas kemampuan siswa, tidak sesuai bakat, minat dan perhatian siswa). Relasi guru dengan siswa yang kurang baik maka berpengaruh kurang baik terhadap belajar (misalnya guru yang kurang berinteraksi dengan siswa secara akrab, menyebabkan proses belajar mengajar itu kurang lancar. Juga siswa merasa jauh dari guru, maka segan berpartisipasi secara aktif dalam belajar).

3) Faktor masyarakat

³⁸Slameto, *Belajar Dan Faktor-Faktor Yang Mempengaruhinya*, h. 64.

Menurut Slameto mengatakan bahwa:

Masyarakat merupakan faktor eksternal yang juga berpengaruh terhadap belajar siswa. Pengaruh itu terjadi karena keberadaannya siswa dalam masyarakat yang meliputi; kegiatan siswa dalam masyarakat, media, teman bergaul dan bentuk kehidupan masyarakat.³⁹

Seorang siswa hendaknya dapat memilih lingkungan masyarakat yang dapat menunjang keberhasilan siswa. Masyarakat merupakan faktor eksternal yang juga berpengaruh terhadap belajar siswa karena keberadaannya dalam masyarakat. Lingkungan yang dapat menunjang keberhasilan belajar diantaranya adalah, lembaga-lembaga pendidikan nonformal, seperti kursus bahasa asing, bimbingan tes, pengajian remaja. Teman bergaul yang baik akan berpengaruh baik terhadap diri siswa, begitu juga sebaliknya.

Teman yang bersifat tidak baik misalnya yang suka begadang, keluyuran, pecandu rokok, film, minum-minum, lebih-lebih lagi teman bergaul lawan jenis yang amoral, pejinah, pemabuk dan lain-lain, pastilah akan menyeret siswa keambang bahaya dan pastilah belajarnya berantakan. Agar siswa dapat belajar dengan baik, maka perlulah diusahakan agar siswa memiliki teman bergaul yang baik-baik dan pembinaan pergaulan yang baik serta pengawasan dari orang tua dan pendidik harus cukup bijaksana (jangan terlalu ketat tetapi juga jangan lengah).⁴⁰

C. Hipotesis

³⁹Slameto, *Belajar Dan Faktor-Faktor Yang Mempengaruhinya*, h. 69-71.

⁴⁰Slameto, *Belajar Dan Faktor-Faktor Yang Mempengaruhinya*, h. 54-71.

Hipotesis dapat diartikan sebagai suatu jawaban yang bersifat sementara terhadap permasalahan penelitian, sampai terbukti dari data yang terkumpul.⁴¹

Ditinjau dari operasinya, hipotesis dibedakan menjadi hipotesis nol (H_0), yakni hipotesis yang menyatakan ketidak adanya hubungan antara variabel. Dan hipotesis alternative (H_a), yakni hipotesis yang menyatakan adanya hubungan antara variabel.⁴²

Ada dua cara dalam menyatakan hipotesis-hipotesis, yakni bentuk hipotesis nol dan hipotesis alternatif. Nol berarti keberadaannya tidak ada. Disebut hipotesis nol (H_0) karena tidak ada pengaruh, tidak ada interaksi, tidak ada hubungan, dan tidak ada perbedaan. Tipe hipotesis lain adalah hipotesis alternatif (H_a), hipotesis ini adalah harapan berdasarkan teori.

Adapun hipotesis statistik dari penelitian ini yaitu, terdapat pengaruh penggunaan lembar kerja siswa (LKS) terhadap hasil belajar IPA pada peserta didik di SD Inpres Andi Tonro Makassar.

⁴¹Suharsimi Arikunto, *Prosedur Penelitian Suatu Pendekatan Praktik* (Cet. VI; Jakarta: Rineka Cipta, 2006), h. 71.

³¹yono, *Statistik Untuk Penelitian* (Bandung: Alfabeta, 2012), h. 87.

BAB III

METODOLOGI PENELITIAN

A. Jenis, Lokasi dan Desain Penelitian

1. Jenis penelitian


Adapun jenis penelitian yang digunakan pada penelitian ini adalah metode penelitian kuantitatif dengan rancangan *Ex Post Facto* yang sering disebut *After The Fact* artinya penelitian yang dilakukan setelah suatu kejadian itu terjadi.

2. Lokasi penelitian

Adapun lokasi penelitian yaitu di SD Inpres Andi Tonro Makassar yg terletak di Jl. Andi Tonro Makassar No. 60 B kelurahan Tamalate, kecamatan Rappocini, kota Makassar, provinsi Sulawesi Selatan.

3. Desain penelitian

Desain penelitian yang digunakan yaitu paradigma sederhana dengan satu variable independen dan satu variable dependen. Secara umum, bentuk diagramatik dari model penelitian ini yaitu :



Keterangan :

X adalah penggunaan lembar kerja siswa (LKS)

Y adalah hasil belajar IPA.¹

¹Sugiyono, *Metode Penelitian Pendidikan*, (Bandung: Alfabeta, 2008), h. 216 .

B. *Populasi dan Sampel*

1. **Populasi**

Populasi menurut Suharsimi Arikunto, populasi adalah keseluruhan subjek penelitian.² Sedangkan menurut Sugiyono, populasi adalah wilayah generalisasi yang terdiri atas objek/subjek yang mempunyai kualitas dan karakteristik tertentu yang ditetapkan oleh peneliti untuk dipelajari dan kemudian ditarik kesimpulannya.³

Adapun yang menjadi populasi dalam penelitian ini adalah peserta didik kelas IV SD Inpres Andi Tonro yang berjumlah 77 peserta didik, yang digambarkan dalam tabel seperti berikut:

Tabel 3.1

Jumlah peserta didik kelas IV 2015/2016

No	Kelas	Jumlah peserta didik
1	IV A	37
2	IV B	40
Jumlah		77

Sumber data: SD Inpres Andi Tonro Tahun 2016

2. **Sampel**

Sampel adalah sebagian atau wakil seluruh populasi yang diteliti.⁴ Menurut pendapat lain, sampel adalah sejumlah anggota yang dipilih dari suatu populasi.⁵

²Suharsimi Arikunto, *Prosedur Penelitian suatu Pendekatan Praktek*, (Cet XIV; Jakarta: Rineka Cipta), h. 102.

³Sugiyono, *Metode Penelitian Kuantitatif, Kualitatif, R dan D* (Cet. XX; Bandung: Alfabeta, 2008), h. 80.

⁴Suharsimi Arikunto, *Prosedur Penelitian Suatu Pendekatan Praktek*, h. 104.

Berdasarkan pengertian di atas, dapat dipahami bahwa sampel adalah sebagian dari jumlah populasi yang diteliti. Sampel digunakan untuk mempermudah penulis dalam melakukan pengambilan data objek yang akan diteliti.

Dalam hal ini penulis mengambil sampel kelas IV A yang berjumlah 37 orang, sesuai dengan pendapat yang dikemukakan oleh Suharsimi Arikunto yang mengemukakan bahwa :

Sampel bertujuan (*purposive sample*) merupakan teknik penentuan sampel yang dilakukan dengan cara mengambil subjek bukan didasarkan atas strata, random atau daerah tetapi didasarkan atas adanya tujuan tertentu. Teknik ini biasanya dilakukan karena beberapa pertimbangan, misalnya alasan keterbatasan waktu, tenaga dan dana sehingga tidak dapat mengambil sampel yang besar.⁶

C. Teknik Pengumpulan Data

Prosedur pengumpulan data adalah langkah-langkah yang ditempuh seseorang untuk memperoleh data yang dibutuhkan. Metode adalah cara pengumpulan data yang sangat tergantung pada situasi dan kondisi penelitian, serta tema sentral pembahasan penelitian.

Untuk menunjang kesuksesan penelitian ini, penulis menggunakan metode pengumpulan data sebagai berikut:

1. Angket

Angket adalah pengumpulan data melalui formulir-formulir yang berisi pernyataan yang diajukan secara tertulis kepada responden untuk mendapatkan jawaban dan informasi yang diperlukan oleh penulis. Dalam teknik ini, digunakan skala yang berbentuk pernyataan-pernyataan mengenai penggunaan lembar kerja siswa (LKS) pada pembelajarn IPA di kelas IV SD Inpres Andi Tonro Makassar.

⁵Anas Sudjono, *Pengantar Statistik Pendidikan* (Cet. IV; Jakarta: PT. Raja Grafindo persada, 2005), h. 28.

⁶ Suharsimi Arikunto, *Prosedur Penelitian suatu Pendekatan Praktek*, h. 183.

2. Dokumentasi

Dokumentasi adalah mencari data mengenai hal-hal atau variabel-variabel yang berupa catatan, transkrip, buku, surat kabar, majalah dan lain-lain.⁷

D. Instrumen Penelitian

Untuk memperoleh data yang akurat, penulis menggunakan instrumen penelitian dalam suatu penelitian menjadi salah satu unsur penting karena berfungsi sebagai alat atau fasilitas yang digunakan dalam mengumpulkan data yang lebih baik dalam arti lebih cermat, lengkap dan sistematis sehingga lebih mudah diolah.⁸

1. Lembar Pernyataan Angket

Angket yang dipandang sebagai suatu teknik penelitian yang banyak mempunyai kesamaan dengan wawancara, kecuali dalam pelaksanaannya angket dilakukan secara tertulis, sedangkan wawancara dilakukan secara lisan. Oleh karena itu, angket juga sering disebut dengan wawancara tertulis.

Agar pernyataan yang terdapat dalam angket dapat terkontrol sesuai dengan variable maka dapat melakukan item soal. Bentuk soal yang digunakan adalah angket tertutup yaitu dengan menggunakan pernyataan-pernyataan tertutup yang berisi tentang pernyataan orang yang menjadi objek tinggal memilih jawaban yang telah disediakan. Kemudian jawaban-jawaban tersebut dimodifikasi dengan lima alternative pilihan. Jawaban setiap item instrumen yang menggunakan skala likert mempunyai gradasi dari sangat setuju, setuju, kurang setuju, tidak setuju dan sangat tidak setuju.

⁷Suharsimi Arikunto, *Prosedur Penelitian Suatu Pendekatan Praktek*, h. 236.

⁸Suharsimi Arikunto, *Prosedur Penelitian suatu Pendekatan Praktek*, h. 136.

Tabel 3.2

Skor jawaban angket

No	Jawaban	Skor
1	Sangat setuju	5
2	Setuju	4
3	Kurang setuju	3
4	Tidak setuju	2
5	Sangat tidak setuju	1

2. Format Dokumentasi

Format dokumentasi adalah berasal dari kata dokumen yang berarti barang-barang tertulis. Dalam pelaksanaannya peneliti menghubungi responden dalam hal ini wali kelas untuk memperoleh data mengenai nilai hasil belajar IPA peserta didik kelas IV.

E. Teknik Analisis Data

Pengelolaan dan analisis data dalam penelitian ini dilakukan dengan menggunakan teknik analisis data statistik deskriptif dan inferensial.

1. Analisis Statistik Deskriptif

Statistik deskriptif adalah penelitian yang berusaha mendeskripsikan suatu gejala, peristiwa, kejadian yang terjadi saat sekarang. Penelitian deskriptif memusatkan pada masalah-masalah aktual sebagaimana adanya pada saat penelitian berlangsung.⁹ Pengujian hipotesis deskriptif dengan menggunakan statistik deskriptif

⁹ Jamal Ma'mur Asmani, *Tuntunan Lengkap Metodologi Praktis Penelitian Pendidikan* (Cet. I; Jogjakarta: Diva Press 2011), h. 54.

dilakukan pada hipotesis deskriptif dirumuskan.¹⁰ Adapun proses perhitungan menggunakan persentase dan pengkategorian.

Setelah data terkumpul maka dilakukan pengolahan data dengan langkah sebagai berikut:

- a. Menentukan persentase dengan rumus

$$P = \frac{F}{N} \times 100$$

P = Persentase

F = Frekuensi

N = Banyak subjek yang memiliki nilai

100 = Bilangan konstanta.

- b. Menentukan Kategorisasi

Skor penggunaan LKS dan hasil belajar IPA dijelaskan (diinterpretasi) dengan menggunakan kategorisasi standar kategori berikut ini.

Tabel 3.3

Kategorisasi

Kategori	Batas Kategori
Rendah	$X < (\mu - 1,0 \delta)$
Sedang	$(\mu - 1,0 \delta) \leq X < (\mu + 1,0 \delta)$
Tinggi	$(\mu + 1,0 \delta) \leq X$

Keterangan:

μ = rata – rata

¹⁰Sugiyono, *Metode Penelitian Administrasi Dilengkapi dengan Metode R & D* (Cet. XIX; Bandung: Alfabeta, 2011), h. 206.

δ = standar deviasi.¹¹

2. Statistik inferensial

Statistik inferensial adalah teknik statistik yang digunakan untuk menganalisis data sampel dan hasilnya diberlakukan untuk populasi.¹² Teknik analisis data statistik inferensial dengan jenis statistik parametrik digunakan untuk menguji parameter populasi melalui statistik untuk menguji ukuran populasi melalui data sampel.¹³

Untuk mengukur dan menganalisis data yang bersifat inferensial, digunakan statistik inferensial berupa teknik analisis regresi. Analisis regresi uji- t digunakan untuk menjawab rumusan masalah ketiga, apakah terdapat pengaruh penggunaan Lembar Kerja Siswa (LKS) terhadap Hasil belajar IPA peserta didik.

Sebelum melakukan analisis regresi terlebih dahulu dilakukan uji prasyarat analisis. Adapun langkah-langkahnya ialah sebagai berikut:

a. Uji Prasyarat

1) Uji Normalitas Data

Pengujian normalitas adalah pengujian tentang kenormalan distribusi data dan merupakan pengujian yang paling banyak dilakukan untuk analisis parametrik.¹⁴ Untuk melakukan olah data uji normalitas data metode yang digunakan ialah metode *SPSS Versi 20 for windows 7*. Uji normalitas dimaksudkan untuk mengetahui apakah data dari variabel itu berdistribusi normal atau tidak. Uji normalitas dalam penelitian ini menggunakan uji *One Sample Kolomogorof –Smirnov* dengan taraf signifikan

¹¹Saifuddin Azwar, *Penyusunan Skala Psikologi* (Yogyakarta: Pustaka Pelajar, 2013), h. 149.

¹²Sugiyono, *Metode Penelitian Kuantitatif, Kualitatif, dan R&D* (Bandung: Alfabeta), h. 147.

¹³Sugiyono, *Cara Mudah Menyusun: Skripsi, Tesis, dan Disertasi*, h. 149

¹⁴Purbayudi Budi Santosa, Ms dan Ashari, *Analisis Statistik dengan Microsoft Excel dan SPSS*, (Yogyakarta: Andi Offset, 2007), h. 230.

0,05(5%). Perhitungan uji normalitas ini menggunakan bantuan program *SPSS Versi 20 for windows 7*.

2) Uji Linearitas

Untuk melakukan olah data uji linearitas regresi metode yang digunakan ialah metode *SPSS Versi 20 for windows 7*. Uji linearitas ini digunakan untuk mengetahui apakah terdapat hubungan berbentuk linear antara variabel bebas dan variabel terikat. Hubungan variabel bebas dan variabel terikat dikatakan linear jika $f_{hitung} < f_{tabel}$ atau signifikan (p) < 0.05 . Uji linearitas pada penelitian ini menggunakan bantuan program *SPSS Versi 20 for windows 7*.

Jika data yang diperoleh berdistribusi normal dan linear, maka uji hipotesis untuk mencari pengaruh variabel X terhadap variabel Y yaitu dengan menggunakan analisis regresi Sederhana.

3) Uji Korelasi

Uji korelasi digunakan untuk mengetahui apakah penggunaan Lembar Kerja Siswa (LKS) memiliki hubungan dengan hasil belajar IPA pada peserta didik melalui bantuan *SPSS Versi 20 for windows 7*. Uji korelasional dengan taraf signifikan sebesar $\alpha = 0,05$ dengan ketentuan data dikatakan memiliki hubungan apabila $\text{sig} < \alpha = 0,05$ sedangkan data tidak memiliki hubungan apabila $\text{sig} > \alpha = 0,05$, berikut hasil uji korelasional menggunakan korelasi *product moment* dengan bantuan *SPSS Versi 20 for windows 7*.

b. Uji Hipotesis menggunakan Analisis Regresi Sederhana

Regresi digunakan untuk mengukur besarnya pengaruh variabel bebas terhadap variabel terikat dan memprediksi variabel terikat dengan menggunakan

variabel bebas.¹⁵ Analisis ini menggunakan bantuan *SPSS Versi 20 for windows 7*. Untuk menentukan koefisien arah regresi dapat digunakan rumus sebagai berikut:

$$\hat{Y} = a + bX$$

Keterangan:

\hat{Y} = Subjek variabel yang diproyeksikan

X = Variabel bebas yang mempunyai nilai tertentu untuk diprediksikan

a = Nilai konstanta harga Y jika $X = 0$

b = Nilai arah sebagai penentu ramalan (prediksi) yang menunjukkan nilai peningkatan atau nilai penurunan..¹⁶



¹⁵Nursalam, *Statistik Untuk Penelitian*, (Cet. I; Makassar: Alauddin University Press, 2011), h. 123.

¹⁶Riduwan, *Belajar Mudah Penelitian untuk Guru-Karyawan dan Peneliti Pemula*, h. 148.

BAB IV

HASIL PENELITIAN DAN PEMBAHASAN

A. Gambaran Umum Lokasi Penelitian

1. Riwayat Singkat Pendirian dan Perkembangan SD Inpres Andi Tonro Makassar.

SD Inpres Andi Tonro Makassar merupakan salah satu lembaga pendidikan formal yang berada di bawah naungan Kementerian Pendidikan dan Kebudayaan dan masih dalam perkembangan. Sekolah ini berdiri sejak tahun 1995 dan menerapkan Kurikulum Tingkat Satuan Pendidikan (KTSP).

Adapun nama kepala sekolah yang pernah menjabat di sekolah ini yaitu sebagai berikut :

Tabel 4.1
Nama kepala sekolah SD Inpres Andi Tonro Makassar

No	Nama	NIP / Jenis Kelamin	Masa Jabatan
1.	Drs. H. M. Jafar	130 463 085 / Laki-Laki	1995 - 2002
2.	Drs. Ambo Upe. A	130 759 864 / Laki-Laki	2003 - 2010
3.	Hj. Mulliati BM, S.Pd.	19640109 198306 2 001 / Perempuan	2011 - 2015
4.	Dra. Hj. Ahkamah, M.M.	19670921 199106 2 001 / Perempuan	2016 - Sekarang

Sumber Data: Dokumen SD Inpres Andi Tonro Makassar Tahun 2016

2. Visi dan Misi SD Inpres Andi Tonro Makassar

a. Visi

“Menciptakan peserta didik yang unggul, berakhlak mulia, beriman dan berbudaya serta berwawasan luas”

b. Misi

- 1) Menyeimbangkan perkembangan intelektual, emosi dan spiritual sehingga terbentuk pribadi yang unggul dan berkualitas.
- 2) Mengembangkan pembelajaran aktif, kreatif, efektif dan menyenangkan.
- 3) Meningkatkan kualitas tenaga kependidikan dan sarana penunjang pendidikan.
- 4) Menggalakkan kegiatan ekstrakurikuler sesuai dengan potensi yang dimiliki oleh peserta didik.
- 5) Menjalinkan kerjasama yang harmonis antar warga sekolah, orang tua dan masyarakat.

3. Sarana dan Prasarana

Sarana dan prasarana yang mendukung proses belajar mengajar di SD Inpres Andi Tonro Makassar cukup memadai. Adapun sarana dan prasarana yang dimiliki yaitu :

Tabel 4.2

Sarana dan prasarana SD Inpres Andi Tonro Makassar

No	Fasilitas	Jumlah	Keterangan
1.	Ruang Kepala Sekolah	1 buah	Baik
2.	Ruang Belajar Teori	6 buah	Baik
3.	Ruang Guru	1 buah	Baik

4.	Ruang Perpustakaan	1 buah	Baik
5.	Kamar Kecil/WC	3 buah	Baik
6.	Gudang	1 buah	Baik
7.	Lapangan Upacara	1 buah	Baik
Jumlah		14 buah	Baik

Sumber Data: Dokumen SD Inpres Andi Tonro Makassar Tahun 2016

4. Personil

a. Guru

Sekolah ini terdiri dari 18 tenaga pengajar (guru). Adapun nama-nama tenaga pengajar SD Inpres Andi Tonro sebagai berikut:

Tabel 4.3

Nama Tenaga Pengajar SD Inpres Andi Tonro Makassar

NO	NAMA	JABATAN
1	Dra. Hj. Ahkamah, M.M	Kepala Sekolah
2	Indarti Siradjuddin, S.Pd	Wali Kelas I A
3	Uswatun Hasanah, S.Pd	Wali Kelas I B
4	Sumiati, S.Pd	Wali Kelas II A
5	Andina Dewi Kasmiani, S.Pd	Wali Kelas II B
6	Mirna Sari, S.Pd	Wali Kelas III A
7	Santi, S.Pd	Wali Kelas III B
8	Hj. Halwatia, S.Pd	Wali Kelas IV A
9	Darmayanti, S.Pd	Wali Kelas IV B
10	Nuraeni Nurdin, S.Pd	Wali Kelas IV A

11	Andriani, S.Pd	Wali Kelas IV B
12	Riyanto, S.Pd	Wali Kelas VI A
13	Hj. Kartini, S.Pd	Wali Kelas VI B
14	Drs. Muh. Makki Muis, M.Ag	Guru Bid. Studi Agama
15	Yohanis, K. Pakanan, S.Pd	Guru Bid. Studi Olahraga
16	Fitriani, S.Pd	Guru Bid. Studi Bahasa Inggris
17	Jumardin, S.Pd	Administrasi
18	Nur Baya Karim, SE	Pustakawati

Sumber Data: Dokumen SD Inpres Andi Tonro Makassar Tahun 2016

b. Siswa

Di SD Inpres Andi Tonro Makassar siswa yang belajar di bagi dua rombel yaitu A dan B. Siswa di sekolah ini tergolong cukup banyak, dan jumlah perkelasnya kurang lebih 40 orang siswa baik itu yang masuk pagi maupun yang masuk siang. Adapun rinciannya sebagai berikut :

Tabel 4.4
Jumlah Siswa SD Inpres Andi Tonro Makassar
Tahun Ajaran 2015/2016

No	Kelas	Rombel		Jumlah
		A	B	
1	I	30	32	62
2	II	31	30	61
3	III	38	33	71
4	IV	37	40	77
5	V	35	37	72

6	VI	40	38	78
Jumlah				421

Sumber Data: Dokumen SD Inpres Andi Tonro Makassar Tahun 2016

B. Hasil Penelitian

1. Deskripsi Hasil Penelitian tentang Penggunaan Lembar Kerja Siswa di SD Inpres Andi Tonro Makassar

Di bawah ini merupakan skala hasil penelitian yang telah dilakukan terhadap peserta didik kelas IV SD Inpres Andi Tonro Makassar yang berjumlah 37 peserta didik melalui instrumen penelitian berupa skala yang diisi oleh peserta didik itu sendiri. Skala yang diberikan tersebut kemudian diberi skor pada masing-masing item yang tersedia.

Kategori diberi rentangan mulai dari yang tertinggi sampai yang terendah dalam bentuk angka 5, 4, 3, 2, dan 1, terdiri atas kategori sangat setuju, setuju, dan tidak setuju, untuk mengetahui tingkat persentase dari masing-masing alternatif jawaban yang dipilih responden pada tiap-tiap pernyataan tersebut, maka jawaban tersebut dihitung dengan menggunakan rumus persentase $P = \frac{F}{N} \times 100$. Untuk lebih jelasnya, persentase item-item pernyataan tersebut didistribusikan dalam bentuk tabel sebagai berikut:

Tabel 4.5

Guru menggunakan LKS dalam kegiatan pembelajaran

No.	Kategori	Nilai	Frekuensi	Percent (%)
1	Sangat Setuju	5	24	64,9 %
	Setuju	4	10	27 %
	Kurang Setuju	3	3	8,1 %
	Tidak Setuju	2	0	0 %

	Sangat Tidak Setuju	1	0	0 %
	Jumlah		37	100%

Sumber Data: Analisis skala penilaian item 1

Data pada tabel menunjukkan bahwa terdapat 24 responden menjawab sangat setuju dengan persentase 64,9%, 10 responden menjawab setuju dengan persentase 27%, dan 3 responden menjawab kurang setuju dengan persentase 8,1%.

Tabel 4.6

Peserta Didik senang terlibat dalam kegiatan pembelajaran karena guru menggunakan LKS

No.	Kategori	Nilai	Frekuensi	Percent (%)
1	Sangat Setuju	5	7	18,9 %
	Setuju	4	19	51,4 %
	Kurang Setuju	3	7	18,9 %
	Tidak Setuju	2	4	10,8 %
	Sangat Tidak Setuju	1	0	0 %
	Jumlah		37	100%

Sumber Data: Analisis skala penilaian item 2

Data pada tabel menunjukkan bahwa terdapat 7 responden menjawab sangat setuju dengan persentase 18,9%, 19 responden menjawab setuju dengan persentase 51,4%, 7 responden menjawab kurang setuju dengan persentase 18,9%, dan 4 responden menjawab tidak setuju dengan persentase 10,8%.

Tabel 4.7

Guru Memberikan Kesempatan Untuk Menyampaikan Gagasan

No.	Kategori	Nilai	Frekuensi	Percent (%)
1	Sangat Setuju	5	14	37,8 %
	Setuju	4	18	48,6 %

	Kurang Setuju	3	5	13,5 %
	Tidak Setuju	2	0	0 %
	Sangat Tidak Setuju	1	0	0 %
	Jumlah		37	100%

Sumber Data: Analisis skala penilaian item 3

Data pada tabel menunjukkan bahwa terdapat 14 responden menjawab sangat setuju dengan persentase 37,8%, 18 responden menjawab setuju dengan persentase 48,6%, dan 5 responden menjawab kurang setuju dengan persentase 13,5%.

Tabel 4.8
Dalam Pembelajaran IPA Guru Menggunakan LKS

No.	Kategori	Nilai	Frekuensi	Percent (%)
1	Sangat Setuju	5	9	24,3 %
	Setuju	4	19	51,4 %
	Kurang Setuju	3	9	24,3 %
	Tidak Setuju	2	0	0 %
	Sangat Tidak Setuju	1	0	0 %
	Jumlah		37	100%

Sumber Data: Analisis skala penilaian item 5

Data pada tabel menunjukkan bahwa terdapat 9 responden menjawab sangat setuju dengan persentase 24,3%, 19 responden menjawab setuju dengan persentase 51,4%, dan 9 responden menjawab kurang setuju dengan persentase 24,3%.

Tabel 4.9
Peserta Didik Senang Belajar Menggunakan LKS dalam Mata Pelajaran IPA

No.	Kategori	Nilai	Frekuensi	Percent (%)
1	Sangat Setuju	5	14	37,8 %
	Setuju	4	12	32,4 %

	Kurang Setuju	3	9	24,3 %
	Tidak Setuju	2	2	5,4 %
	Sangat Tidak Setuju	1	0	0 %
	Jumlah		37	100%

Sumber Data: Analisis skala penilaian item 6

Data pada tabel menunjukkan bahwa terdapat 14 responden menjawab sangat setuju dengan persentase 37,8%, 12 responden menjawab setuju dengan persentase 32,4%, 9 responden menjawab kurang setuju dengan persentase 24,3%, dan 2 responden menjawab tidak setuju dengan persentase 5,4%.

Tabel 4.10

Peserta Didik Termotivasi dalam Menggunakan LKS

No.	Kategori	Nilai	Frekuensi	Percent (%)
1	Sangat Setuju	5	11	29,7 %
	Setuju	4	13	35,1 %
	Kurang Setuju	3	9	24,3 %
	Tidak Setuju	2	4	10,8 %
	Sangat Tidak Setuju	1	0	0 %
	Jumlah		37	100%

Sumber Data: Analisis skala penilaian item 10

Data pada tabel menunjukkan bahwa terdapat 11 responden menjawab sangat setuju dengan persentase 29,7%, 13 responden menjawab setuju dengan persentase 35,1%, 9 responden menjawab kurang setuju dengan persentase 24,3%, dan 4 responden menjawab tidak setuju dengan persentase 10,8%.

Tabel 4.11
Penggunaan LKS membantu Peserta Didik dalam Memahami IPA

No.	Kategori	Nilai	Frekuensi	Percent (%)
1	Sangat Setuju	5	10	27 %
	Setuju	4	20	54,1 %
	Kurang Setuju	3	6	16,2 %
	Tidak Setuju	2	1	2,7 %
	Sangat Tidak Setuju	1	0	0 %
	Jumlah		37	100%

Sumber Data: Analisis skala penilaian item 12

Data pada tabel menunjukkan bahwa tidak terdapat responden yang memberi jawaban sangat setuju, 12 responden menjawab setuju dengan persentase 46,1%, dan 14 responden menjawab tidak setuju dengan persentase 53,8% .

Tabel 4.12
LKS Membantu Peserta Didik Menganalisis Pelajaran IPA

No.	Kategori	Nilai	Frekuensi	Percent (%)
1	Sangat Setuju	5	10	27 %
	Setuju	4	14	37,8 %
	Kurang Setuju	3	12	32,4 %
	Tidak Setuju	2	1	2,7 %
	Sangat Tidak Setuju	1	0	0 %
	Jumlah		37	100%

Sumber Data: Analisis skala penilaian item 16

Data pada tabel menunjukkan bahwa terdapat 10 responden menjawab sangat setuju dengan persentase 27%, 14 responden menjawab setuju dengan persentase

37,8%, 12 responden menjawab kurang setuju dengan persentase 32,4%, dan 1 responden menjawab tidak setuju dengan persentase 2,7%.

Tabel 4.13
Peserta Didik Mudah Mendemonstrasikan Pelajaran IPA

No.	Kategori	Nilai	Frekuensi	Percent (%)
1	Sangat Setuju	5	10	27 %
	Setuju	4	12	32,4 %
	Kurang Setuju	3	7	18,9 %
	Tidak Setuju	2	7	18,9 %
	Sangat Tidak Setuju	1	1	2,7 %
	Jumlah		37	100%

Sumber Data: Analisis skala penilaian item 18

Data pada tabel menunjukkan bahwa terdapat 10 responden menjawab sangat setuju dengan persentase 27%, 12 responden menjawab setuju dengan persentase 32,4%, 7 responden menjawab kurang setuju dengan persentase 18,9%, 7 responden menjawab tidak setuju dengan persentase 18,9% dan 1 responden menjawab sangat tidak setuju dengan persentase 2,7%.

Berikut ini adalah tabel hasil analisis deskriptif data Penggunaan Lembar Kerja Siswa (LKS) di SD Inpres Andi Tonro Makassar.

Tabel 4.14
Descriptive Statistic Penggunaan Lembar Kerja Siswa (LKS) di SD Inpres Andi Tonro Makassar

Statistik	Skor Statistik
Sampel	37

Skor Terendah	55
Skor Tertinggi	93
Rata-rata	79,68
Standar Deviasi	10,993

Dari tabel *descriptive statistics* menunjukkan bahwa penggunaan lembar kerja siswa (LKS) di SD Inpres Andi Tonro Makassar yang diperoleh melalui instrumen skala menunjukkan bahwa skor tertinggi 93, skor terendah 55 skor rata-rata yang diperoleh adalah 79,68. Standar deviasi sebesar 10,993.

Dari data tabel di atas selanjutnya menyusun tabel distribusi frekuensi dan perhitungan data penggunaan lembar kerja siswa (LKS) di SD Inpres Andi Tonro Makassar, disajikan dalam bentuk tabel berikut ini:

Tabel 4.15

Distribusi Frekuensi

Data Penggunaan Lembar Kerja Siswa (LKS) di SD Inpres Andi Tonro Makassar

	Interval	Frekuensi	Persentase	Ket.
$X < (\mu - 1,0 \sigma)$	$X < 69$	6	16,2 %	Rendah
$(\mu - 1,0 \sigma) \leq X < (\mu + 1,0 \sigma)$	$69 \leq X < 91$	28	75,7 %	Sedang
$(\mu + 1,0 \sigma) \leq X$	$91 \leq X$	3	8,1 %	Tinggi
Jumlah		37	100	

Berdasarkan tabel distribusi frekuensi di atas, diperoleh bahwa 6 peserta didik menyatakan penggunaan LKS rendah dengan persentase 16,2%, 28 peserta

didik atau 75,7% responden menyatakan bahwa penggunaan LKS termasuk dalam kategori sedang, sedangkan 3 peserta didik atau 8,1% responden menyatakan bahwa penggunaan LKS termasuk dalam kategori tinggi. Dengan demikian dapat disimpulkan bahwa penggunaan LKS tergolong dalam kategori sedang.

2. Deskripsi Hasil Penelitian Tentang Hasil Belajar IPA pada Peserta Didik kelas IV di SD Inpres Andi Tonro Makassar

Berikut ini adalah tabel hasil analisis deskriptif data skor hasil belajar IPA pada peserta didik kelas IV di SD Ipres Andi Tonro Makassar.

Tabel 4.16
Descriptive Statistics

Hasil Belajar IPA pada Peserta Didik Kelas IV SD Inpres Andi Tonro Makassar

Statistik	Skor Statistik
Sampel	37
Skor Terendah	75
Skor Tertinggi	86
Rata-rata	79,43
Standar Deviasi	2,609

Berdasarkan tabel di atas, maka dapat diketahui bahwa skor maksimum yang diperoleh dari nilai rapor hasil belajar IPA pada peserta didik adalah sebesar 86 sedangkan skor minimumnya sebesar 75 dengan rata-rata skor 79,43, dan standar deviasi sebesar 2,609.

Dari data tabel di atas selanjutnya menyusun tabel distribusi frekuensi dan perhitungan skor hasil belajar IPA pada peserta didik di SD Inpres Andi Tonro Makassar, disajikan dalam bentuk tabel berikut ini:

Tabel 4.17
Distribusi Frekuensi
Data Hasil Belajar IPA pada Peserta Didik Kelas IV SD Inpres Andi Tonro Makassar

	Interval	Frekuensi	Persentase	Ket.
$X < (\mu - 1,0 \sigma)$	$X < 77$	3	8,1 %	Rendah
$(\mu - 1,0 \sigma) \leq X < (\mu + 1,0 \sigma)$	$77 \leq X < 82$	29	78,4 %	Sedang
$(\mu + 1,0 \sigma) \leq X$	$82 \leq X$	5	13,5 %	Tinggi
Jumlah		37	100 %	

Berdasarkan tabel di atas diperoleh bahwa terdapat 3 peserta didik dengan persentase 8,1 % hasil belajar IPA peserta didik berada pada kategori rendah, 29 peserta didik dengan persentase 78,4 % hasil belajar peserta didik berada pada kategori sedang, dan 5 peserta didik dengan persentase 13,5 % hasil belajarnya berada pada kategori tinggi. Data dari tabel distribusi frekuensi hasil belajar IPA pada peserta didik di SD Inpres Andi Tonro Makassar menunjukkan bahwa kecenderungan hasil belajar IPA pada peserta didik berpusat pada kategori sedang.

3. Pengaruh Penggunaan Lembar Kerja Siswa (LKS) terhadap Hasil Belajar IPA pada Peserta Didik di SD Ipres Andi Tonro Makassar

Pada bagian ini akan dibahas tentang rumusan masalah yang ketiga dengan menggunakan statistik inferensial, pada bagian ini akan diketahui ada tidaknya pengaruh penggunaan lembar kerja siswa (LKS) terhadap hasil belajar IPA pada peserta didik di SD Ipres Andi Tonro Makassar.

a. Uji Prasyarat Analisis

1) Uji Normalitas

Pengujian normalitas data dilakukan pada data penggunaan Lembar Kerja Siswa terhadap Hasil Belajar IPA pada Peserta Didik dengan menggunakan teknik *Kolmogorov-Smirnov* dengan bantuan *SPSS Versi 20*.

Tabel 4.18
Hasil Analisis Uji Normalitas
One-Sample Kolmogorov-Smirnov Test

		Unstandardized Residual
N		37
Normal Parameters ^{a,b}	Mean	0E-7
	Std. Deviation	2.11218943
	Absolute	.101
Most Extreme Differences	Positive	.101
	Negative	-.064
Kolmogorov-Smirnov Z		.612
Asymp. Sig. (2-tailed)		.848

a. Test distribution is Normal.

b. Calculated from data.

Berdasarkan analisis uji prasyarat yang diperoleh dari hasil uji normalitas dapat disimpulkan sebagai berikut:

Hasil *SPSS Versi 20* diperoleh nilai signifikan sebesar 0,848 sedangkan taraf signifikan yang ditetapkan adalah $\alpha = 0,05$. Karena nilai $\text{sig} = 0,848 > \alpha = 0,05$ maka dapat dinyatakan bahwa data tersebut berdistribusi normal.

2) Uji Linearitas.

Uji linearitas dilakukan untuk mengetahui kelinieran hubungan antara variabel bebas (X) dan variabel terikat (Y) selain itu uji linearitas akan menentukan

apakah data yang kita miliki sesuai dengan garis linear atau tidak. Uji linearitas ini dilakukan dengan menggunakan bantuan *SPSS Versi 20 for windows 7*.

Tabel 4.19
Hasil Analisis Uji Linearitas

		Sum of Squares	df	Mean Square	F	Sig.
(Combined)		196.867	22	8.948	2.598	.035
Hasil_Belajar * LKS	Between Groups	84.473	1	84.473	24.528	.000
	Deviation from Linearity	112.394	21	5.352	1.554	.200
	Within Groups	48.214	14	3.444		
Total		245.081	36			

Berdasarkan hasil analisis dengan menggunakan *SPSS Versi 20 for windows 7* maka diperoleh nilai *Sig* $0,000 < 0,05$ artinya terdapat hubungan linear secara signifikan antara variabel penggunaan LKS (X) terhadap hasil belajar IPA (Y).

Berdasarkan nilai $F_{hitung} = 1,554$ sedangkan nilai F_{tabel} dengan angka $df/db = 21/14$ ditemukan nilai $F_{tabel} = 2,39$. Karena nilai F_{hitung} lebih kecil dari F_{tabel} maka dapat disimpulkan bahwa, terdapat hubungan linear secara signifikan antara variabel penggunaan LKS (X) terhadap hasil belajar IPA pada peserta didik (Y).

b. Uji Korelasional

Uji korelasi digunakan untuk mengetahui apakah penggunaan LKS memiliki hubungan dengan hasil belajar IPA pada peserta didik melalui bantuan *SPSS Versi 20*. Uji korelasional dengan taraf signifikan sebesar $\alpha = 0,05$ dengan ketentuan data dikatakan memiliki hubungan apabila $sig < \alpha = 0,05$ sedangkan data tidak memiliki hubungan apabila $sig > \alpha = 0,05$, berikut hasil uji korelasional menggunakan korelasi *product moment* dengan bantuan *SPSS Versi 20*.

Tabel 4.20
Uji Korelasional (Hubungan)

Correlations

		LKS	Hasil_Belajar
LKS	Pearson Correlation	1	.587**
	Sig. (2-tailed)		.000
	N	37	37
Hasil_Belajar	Pearson Correlation	.587**	1
	Sig. (2-tailed)	.000	
	N	37	37

** . Correlation is significant at the 0.01 level (2-tailed).

Berdasarkan hasil perhitungan di atas dan analisis menggunakan *SPSS 20* diperoleh nilai signifikan sebesar 0,000 dengan koefisien korelasi sebesar $r = 0,587$, didapatkan nilai $r_{tabel} = 0,325$, dengan kaidah pengujian apabila r_{hitung} lebih besar dari r_{tabel} maka H_a diterima, karena nilai r hitung lebih besar dari nilai r_{tabel} ($0,587 > 0,325$) maka dapat dinyatakan bahwa H_a diterima, kemudian dilihat dari nilai $sig = 0,00 < \alpha = 0,05$ maka dapat dikatakan bahwa penggunaan LKS memiliki korelasi yang signifikan dengan hasil belajar peserta didik. Hal ini berarti terdapat korelasi yang signifikan antara penggunaan LKS dengan hasil belajar IPA pada peserta didik kelas IV di SD Inpres Andi Tonro Makassar.

c. Uji Hipotesis menggunakan Analisis Regresi Sederhana

Analisis regresi sederhana ini digunakan untuk mengetahui Pengaruh penggunaan lembar kerja siswa (LKS) terhadap hasil belajar IPA pada peserta didik kelas IV di SD Inpres Andi Tonro Makassar.

1) Uji Signifikansi

Penelitian ini melibatkan dua variabel, yakni variabel bebasnya adalah penggunaan LKS dan variabel terikatnya hasil belajar IPA peserta didik, sehingga untuk

mencari pengaruh antara variabel bebas dan variabel terikat dilakukan analisis regresi.

Sebelum melakukan uji hipotesis, maka terlebih dahulu dilakukan uji signifikansi, yakni apakah penggunaan LKS berpengaruh secara signifikan terhadap hasil belajar peserta didik kriteria pengujiannya ialah jika nilai *sig* lebih kecil dari nilai α , berarti variabel X berpengaruh secara signifikan terhadap variabel Y, berdasarkan analisis dari *SPSS Versi 20*, diperoleh hasil sebagai berikut ini.

Tabel 4.21
Hasil Uji Signifikansi dengan Menggunakan SPSS V 20
ANOVA^a

Model	Sum of Squares	df	Mean Square	F	Sig.
1 Regression	84.473	1	84.473	18.408	.000 ^b
Residual	160.608	35	4.589		
Total	245.081	36			

a. Dependent Variable: Hasil_Belajar

b. Predictors: (Constant), LKS

Berdasarkan tabel di atas, maka dapat dilihat bahwa nilai *sig* adalah 0,000 lebih kecil dari nilai α ($0,000 < 0,05$) sehingga dapat disimpulkan bahwa penggunaan LKS berpengaruh secara signifikan terhadap hasil belajar IPA peserta didik

2) Uji Hipotesis

Uji hipotesis menggunakan analisis regresi sederhana yakni untuk menguji bagaimana pengaruh penggunaan Lembar Kerja Siswa (LKS) terhadap hasil belajar IPA pada peserta didik kelas IV di SD Inpres Andi Tonro Makassar.

Hipotesis

H_a : Terdapat pengaruh yang signifikan antara penggunaan LKS terhadap hasil belajar IPA pada peserta didik di SD Inpres Andi Tonro Makassar.

H_0 : Tidak terdapat pengaruh yang signifikan antara penggunaan Lembar Kerja Siswa (LKS) terhadap hasil belajar IPA pada peserta didik di SD Inpres Andi Tonro Makassar.

Kriteria pengujian, yakni:

H_a diterima jika nilai $Sig < \alpha = 0,05$

H_0 ditolak jika nilai $Sig > \alpha = 0,05$

Tabel 4.22
Analisis Statistik Uji-t menggunakan SPSS V20
Coefficients^a

Model	Unstandardized Coefficients		Standardized Coefficients	T	Sig.
	B	Std. Error	Beta		
1 (Constant)	68.330	2.612		26.164	.000
LKS	.139	.032	.587	4.291	.000

a. Dependent Variable: Hasil_Belajar

Berdasarkan tabel di atas dapat dilihat bahwa nilai $t_{hitung} = 4,291$ dengan nilai $Sig = 0,000 < 0,05$, maka H_0 ditolak dan H_a diterima, yang berarti ada pengaruh yang signifikan variabel penggunaan LKS (X) terhadap variabel hasil belajar IPA peserta didik (Y).

Berdasarkan tabel tersebut terdapat persamaan regresi pada kolom B, sehingga persamaan regresinya adalah sebagai berikut:

$$\hat{Y} = 68,330 + 0,139 X$$

Maksud dari persamaan tersebut adalah ketika penggunaan LKS mengalami kenaikan satu satuan, maka hasil belajar IPA peserta didik akan bertambah sebesar 0,139.

Tabel 4.23
Kontribusi Nilai Koefisien Determinansi menggunakan SPSS V 20
Model Summary^b

Model	R	R Square	Adjusted R Square	Std. Error of the Estimate
1	.587 ^a	.345	.326	2.142

a. Predictors: (Constant), LKS

b. Dependent Variable: Hasil_Belajar

Berdasarkan tabel di atas, dapat dilihat bahwa besarnya kontribusi nilai koefisien determinansi atau *R square* pada tabel *model summary* sebesar 0,345 atau 34% , jadi sumbangsi interaksi penggunaan LKS terhadap hasil belajar IPA peserta didik sebesar 34%.

C. Pembahasan

1. Penggunaan Lembar Kerja Siswa (LKS) pada Peserta Didik kelas IV di SD Inpres Andi Tonro Makassar

Setelah dilakukan analisis data, dapat diketahui bahwa penggunaan LKS di SD Inpres Andi Tonro Makassar berada pada kategori sedang dengan skor maksimum yang diperoleh adalah 93 sedangkan skor minimum adalah 55 dengan rata-rata sebesar 79,68 dengan standar deviasi sebesar 10,993. Berdasarkan tabel distribusi frekuensi, diperoleh bahwa terdapat 6 peserta didik atau 16,2% menyatakan penggunaan LKS masih rendah, 28 peserta didik atau 75,5% menyatakan bahwa penggunaan LKS berada dalam kategori sedang, dan 3 peserta didik atau 8,1% menyatakan bahwa penggunaan LKS berada pada kategori tinggi. Dengan demikian dapat disimpulkan bahwa skor penggunaan LKS pada seluruh aspek penelitian ini termasuk dalam kategori sedang.

2. Hasil Belajar IPA pada Peserta Didik Kelas IV SD Inpres Andi Tonro Makassar

Setelah dilakukan analisis data, dapat diketahui bahwa hasil belajar IPA pada peserta didik kelas IV SD Inpres Andi Tonro Makassar berada pada kategori sedang dengan skor maksimum yang diperoleh adalah 86 sedangkan skor minimum adalah 75 dengan rata-rata sebesar 79,43 dan standar deviasi sebesar 2,609.

Berdasarkan tabel distribusi frekuensi, diperoleh bahwa terdapat 3 peserta didik atau 8,1% dapat dinyatakan bahwa hasil belajar IPA pada peserta didik termasuk dalam kategori rendah, 29 peserta didik atau 78,4% dinyatakan bahwa hasil belajar IPA peserta didik berada dalam kategori sedang, dan 5 atau 13,5% dinyatakan bahwa hasil belajar IPA peserta didik berada pada kategori tinggi. Dengan demikian dapat disimpulkan bahwa skor hasil belajar IPA pada peserta didik pada seluruh aspek penelitian ini termasuk dalam kategori sedang.

Untuk lebih ilmiah lagi dalam menyimpulkan pengaruh penggunaan LKS terhadap hasil belajar IPA pada peserta didik dalam hal ini dibutuhkan uji hipotesis, sebelum melakukan uji hipotesis maka terlebih dahulu dilakukan uji normalitas, uji linearitas, koefisien korelasi, dan uji signifikansi, kemudian dilakukan uji hipotesis untuk mengetahui pengaruh penggunaan LKS terhadap hasil belajar IPA pada peserta didik.

Untuk uji normalitas, berdasarkan analisis dengan menggunakan *SPSS V 20*, maka didapat nilai *sig* 0,848 berarti dalam hal ini nilai *sig* lebih besar dari α ($0,848 > 0,05$) sehingga dapat disimpulkan bahwa data tersebut berdistribusi normal. Sehingga statistik yang digunakan adalah statistik parametrik.

Untuk uji linearitas, berdasarkan analisis menggunakan *SPSS V 20*, maka didapatkan nilai *Sig* 0,200, berarti nilai sig pada penggunaan LKS lebih besar dari nilai $\alpha = 0,05$, sehingga dapat disimpulkan bahwa terdapat hubungan linear antara penggunaan LKS dengan hasil belajar IPA pada peserta didik kelas IV.

Untuk uji korelasi yang dilakukan untuk mengetahui seberapa kuat hubungan penggunaan LKS dengan hasil belajar IPA pada peserta didik dengan menggunakan bantuan analisis *SPSS V 20*, diperoleh nilai signifikan sebesar 0,000 dengan koefisien korelasi sebesar $r = 0,587$, didapatkan nilai $r_{tabel} = 0,325$, dengan kaidah pengujian apabila r_{hitung} lebih besar dari r_{tabel} maka H_a diterima, karena nilai r_{hitung} lebih besar dari nilai r_{tabel} ($0,587 > 0,325$) maka dapat dinyatakan bahwa H_a diterima, kemudian dilihat dari nilai $sig = 0,00 < \alpha = 0,05$ dapat dinyatakan bahwa penggunaan LKS memiliki hubungan yang signifikan dengan hasil belajar IPA pada peserta didik, sehingga dapat ditarik kesimpulan bahwa terdapat korelasi yang signifikan antara penggunaan LKS dengan hasil belajar IPA pada peserta didik kelas IV di SD Inpres Andi Tonro Makassar.

Setelah melakukan beberapa uji asumsi di atas tersebut, barulah kemudian dilakukan uji hipotesis dimana H_a menyatakan bahwa terdapat pengaruh yang signifikan antara penggunaan LKS dengan hasil belajar IPA pada peserta didik dan H_0 menyatakan tidak terdapat pengaruh yang signifikan antara penggunaan LKS dengan hasil belajar IPA pada peserta didik. Setelah dilakukan analisis regresi dengan bantuan *SPSS V 20* diperoleh hasil nilai $t_{hit} = 4,291$ dengan nilai $Sig = 0,000 < 0,05$, maka H_0 ditolak dan H_a diterima, maka kesimpulannya adalah terdapat pengaruh yang signifikan variabel penggunaan LKS (X) terhadap variabel hasil belajar IPA pada peserta didik (Y).

Berdasarkan tabel itu pula terdapat persamaan regresi pada kolom B, sehingga persamaan regresinya adalah sebagai berikut:

$$\hat{Y} = 68,330 + 0,139 X$$

Maksud dari persamaan tersebut adalah ketika penggunaan LKS mengalami kenaikan satu satuan, maka hasil belajar IPA pada peserta didik bertambah 0,139, berarti dalam hal ini terdapat pengaruh yang signifikan antara penggunaan LKS terhadap hasil belajar IPA pada peserta didik.



BAB V

PENUTUP

A. Kesimpulan

Berdasarkan hasil penelitian dan pembahasan sebelumnya, maka disimpulkan sebagai berikut:

1. Berdasarkan hasil perhitungan untuk mencari nilai rata-rata pada penggunaan lembar kerja siswa (LKS) diperoleh rata-rata 79,68 dengan standar deviasi 10,993. Dari deskripsi data tingkat kategori penggunaan lembar kerja siswa (LKS) pada kelas IV SD Inpres Andi Tonro Makassar ditunjukkan bahwa interval terbanyak berada pada 69–91 yaitu frekuensi sebanyak 28 orang sehingga dapat disimpulkan bahwa penggunaan lembar kerja siswa (LKS) pada kelas IV SD Inpres Andi Tonro Makassar termasuk dalam kategori *sedang*.
2. Berdasarkan hasil perhitungan untuk mencari nilai rata-rata pada hasil belajar IPA pada kelas IV SD Inpres Andi Tonro Makassar diperoleh rata-rata 79,43 dengan standar deviasi 2,609. Dari deskripsi data tingkat kategori hasil belajar IPA pada siswa kelas IV SD Inpres Andi Tonro Makassar ditunjukkan bahwa interval terbanyak berada pada 77–82 yaitu frekuensi sebanyak 29 orang sehingga dapat disimpulkan bahwa hasil belajar IPA pada kelas IV SD Inpres Andi Tonro Makassar termasuk dalam kategori *sedang*.
3. Dari hasil analisis statistic inferensial (uji signifikan t) diperoleh $t_{hitung} = 4,291$ dan $t_{tabel} = 2,021$. Dalam hal itu $t_{hitung} > t_{tabel}$ ($4,291 > 2,021$) sehingga H_a diterima dan H_o ditolak. Jadi dapat disimpulkan bahwa penggunaan lembar

kerja siswa (LKS) berpengaruh terhadap hasil belajar IPA pada kelas IV SD Inpres Andi Tonro Makassar.

B. *Implikasi Penelitian*


Mengacu pada hasil-hasil yang dicapai dan manfaat yang diharapkan dari hasil penelitian, maka dikemukakan beberapa saran antara lain:

1. Hendaknya guru menggunakan bahan ajar lembar kerja siswa (LKS) sebagai salah satu upaya peningkatan hasil belajar.
2. Diharapkan kepada peserta didik SD Inpres Andi Tonro Makassar supaya terus meningkatkan hasil belajarnya dengan menggunakan beberapa model pembelajaran selain menggunakan bahan ajar lembar kerja siswa (LKS).
3. Bagi peneliti-peneliti pendidikan yang tertarik untuk mengadakan penelitian yang sejenis, agar dapat meneliti lebih luas dan spesifik agar lebih memperluas wawasan tentang penggunaan bahan ajar lembar kerja siswa (LKS).

DAFTAR PUSTAKA

- Arsyad, Azhar. *Media Pembelajaran*. Jakarta: PT Raja Grafindo Persada, 2005.
- Abdurrahman, *Pendidikan Bagi Anak Berkesulitan Belajar*. Jakarta: Depdiknas, 1996.
- Arikunto, Suharsimi. *Prosedur Penelitian Suatu Pendekatan Praktik*. Jakarta: Rineka Cipta, 2010.
- Bahri Djamarah, Syaiful dan Aswan Zain. *Strategi Belajar Mengajar*. Jakarta: Rineka Cipta, 2002.
- Bahri Djamarah, Syaiful, *Psikologi Belajar*. Jakarta: Rineka Cipta, 2008.
- Bahri Djamarah, Syaiful. *Guru dan Anak Didik*. Jakarta: PT Rineka Cipta, 2005.
- Bulu, Batjo. *Menulis dan Menerapkan LKS*. Ujung Pandang : Depdikbud Sulsel, 1993.
- Fathurrohman. Pupuh, dan Sutikno Sobry. *Strategi Belajar Mengajar*. Bandung: PT Refika Aditama, 2009.
- Hadi, Sutrisni. *Metodologi Research*. Yogyakarta, 1992.
- Hamalik, Oemar. *Psikologi Belajar dan Mengajar*. Jakarta: Algesindo, 2004.
- Hasan M. Iqbal. *Pokok-Pokok Materi Statistik 2*. Jakarta: PT Bumi Aksara, 2010.
- Kamus Besar Bahasa Indonesia. Departemen P & K. Jakarta: Balai Pustaka, 1988.
- Lalu, M. Azhar. *Proses Belajar Mengajar Pola CBSA dan LKS*. Surabaya: Usaha Nasional, 1993.
- Majid, Abdul, *Perencanaan Pembelajaran (Mengembangkan Standar Kompetensi Guru)*. Bandung: PT Remaja Rosdakarya, 2007.
- Nakubo, Cholid. *Metodologi Penelitian*. Bumi Aksara, 2001.
- Slameto. *Evaluasi pendidikan*. Jakarta: Sinar Grafika Offset, 1988.
- Sudjana, Nana. *Dasar-dasar Proses Belajar Mengajar*. Bandung: Sinar Baru, 1991.
- Sudjana, Nana. *Penilaian Hasil Proses Belajar Mengajar*. Bandung: PT Remaja Rosdakarya, 2009.
- Sugiyono. *Statistik Untuk Penelitian*. Bandung: Alfabeta, 2012.
- Suryabarata, Sumadi. *Psikologi Pendidikan*. Jakarta: Raja Grafindo, 2004.
- Slameto. *Belajar dan Faktor-faktor yang Mempengaruhi*. Jakarta: Rineka Cipta, 2010.
- Sugiyono. *Metode Penelitian Pendidikan*. Bandung: Alfabeta, 2008.
- Sugiyono. *Metode Penelitian Kuantitatif, Kualitatif, R dan D*. Bandung: Alfabeta, 2011.

- Sudjono, Anas. *Pengantar Statistik Pendidikan*. Jakarta: PT. Raja Grafindo persada, 2005.
- Suyono, Hariyanto. *Belajar dan Pembelajaran Teori dan Konsep Dasar*. Bandung: PT Remaja Rosdakarya, 2011.
- Tim Penyusun Kamus Pusat Pembinaan dan Pengembangan Bahasa. *Kamus Besar Bahasa Indonesia*. Jakarta: Balai Pustaka, 1994.
- Thoha, Chabib. *Teknik Evaluasi Pendidikan*. Jakarta: PT Raja Grafindo Persada, 1994.
- Usman, Basyiruddin dan Asnawir. *Media Pembelajaran*. Jakarta: Ciputat Pers, 2002.
- Undang–Undang No. 20 Tahun 2003. *Tentang Sistem Pendidikan Nasional*. Jakarta: CV Mini Jaya Abadi, 2003.
- Vebrianto, S. T. *Pengantar Pengajaran Modul*. Yogyakarta: Yayasan Pendidikan Paramita, 1985.



LAMPIRAN A

KISI-KISI dan INSTRUMEN
PENELITIAN

⇒ SKALA PENGGUNAAN LEMBAR
KERJA SISWA (LKS)

Kisi-kisi Angket Penggunaan Lembar Kerja Siswa (LKS)

No	Dimensi	Indikator	Nomor Soal
1.	Penggunaan LKS dapat membantu guru dalam menyampaikan materi pelajaran.	1.1. Menggunakan LKS dalam kegiatan pembelajaran 1.2. Menggunakan LKS dalam pembelajaran IPA 1.3. Menyampaikan gagasan	1 5, 4 3, 13, 7
2.	Penggunaan LKS dapat membantu siswa dalam belajar.	2.1. Melibatkan diri menggunakan LKS dalam kegiatan pembelajaran 2.2. Melibatkan diri menggunakan LKS dalam pembelajaran IPA 2.3. Memahami pembelajaran IPA	2 6, 15, 11, 9 12, 14, 19
3.	Mengidentifikasi isi LKS dalam proses Belajar	3.1. Mengidentifikasi isi LKS dalam pembelajaran IPA 3.2. Mendemonstrasikan pembelajaran IPA	17, 16, 20 18

		3.3.Termotivasi menggunakan LKS dalam pembelajaran IPA	8, 10
--	--	--	-------



Angket Penggunaan Lembar Kerja Siswa (LKS)

Nama	
Kelas	
Hari/tanggal	

Petunjuk

1. Pada kuesioner ini terdapat 20 pernyataan. Pertimbangkan baik-baik setiap pertanyaan dalam kaitannya dengan materi pembelajaran IPA, dan tentukan kebenarannya. Berilah tanda ceklis (√) pada jawaban yang benar-benar cocok dengan pilihan anda.
2. Pertimbangkan setiap pernyataan secara terpisah dan tentukan kebenarannya. Jawaban anda jangan dipengaruhi oleh jawaban orang lain.
3. Catat respon anda pada lembar jawaban yang tersedia, dan ikuti petunjuk-petunjuk lain yang mungkin diberikan berkaitan dengan lembar jawaban. Terimakasih.

Keterangan Pilihan Jawaban:

SS = Sangat Setuju

S = Setuju

KS = Kurang Setuju

TS = Tidak Setuju

STS = Sangat Tidak Setuju

No.	PERNYATAAN	JAWABAN				
		SS	S	KS	TS	STS
1	Guru menggunakan LKS dalam kegiatan pembelajaran					
2	Saya senang terlibat dalam kegiatan pembelajaran karena guru menggunakan LKS.					
3	Dalam menggunakan LKS guru memberikan kesempatan untuk menyampaikan gagasan.					
4	LKS yang telah dikerjakan diperiksa oleh guru.					
5	Dalam pembelajaran IPA guru menggunakan LKS.					
6	Saya senang belajar dengan menggunakan LKS dalam mata pelajaran IPA.					
7	Dengan menggunakan LKS pada mata pelajaran IPA saya diberi kesempatan untuk menyampaikan gagasan.					
8	Ada perubahan cara belajar pada diri saya setelah menggunakan LKS pada mata pelajaran IPA.					
9	Saya merasa tertarik pada penggunaan LKS mata pelajaran IPA.					
10	Saya termotivasi dalam menggunakan LKS.					
11	Penggunaan LKS membantu saya dalam belajar IPA.					
12	Penggunaan LKS membantu saya dalam memahami IPA.					

13	Pengetahuan saya terhadap IPA semakin bertambah setelah menggunakan LKS.					
14	Saya mudah menanggapi pelajaran IPA setelah menggunakan LKS.					
15	Penggunaan LKS membantu saya dalam menerima pelajaran IPA.					
16	Dengan menggunakan LKS membantu saya dalam menganalisis pelajaran IPA.					
17	Penggunaan LKS membantu saya dalam mengidentifikasi pelajaran IPA.					
18	Saya mudah mendemonstrasikan pelajaran IPA setelah menggunakan LKS.					
19	Saya mudah memperbaiki pelajaran IPA setelah menggunakan LKS.					
20	Penggunaan LKS membantu saya dalam mengklasifikasi pelajaran IPA.					

LAMPIRAN B

UJI NORMALITAS

DAN

LINEARITAS

UJI PRASYARAT

A. Uji Normalitas

1. Uji normalitas tentang gambaran Penggunaan Lembar Kerja Siswa (LKS) terhadap Hasil Belajar IPA pada Peserta Didik Kelas IV di SD Inpres Andi Tonro Makassar

		Unstandardized Residual
N		37
Normal Parameters ^{a,b}	Mean	0E-7
	Std. Deviation	2.11218943
	Absolute	.101
Most Extreme Differences	Positive	.101
	Negative	-.064
Kolmogorov-Smirnov Z		.612
Asymp. Sig. (2-tailed)		.848

a. Test distribution is Normal.

b. Calculated from data.

Berdasarkan analisis uji prasyarat yang diperoleh dari hasil uji normalitas dapat disimpulkan sebagai berikut:

Hasil *SPSS Versi 20* diperoleh nilai signifikan sebesar 0,848 sedangkan taraf signifikan yang ditetapkan adalah $\alpha = 0,05$. Karena nilai $\text{sig} = 0,848 > \alpha = 0,05$ maka dapat dinyatakan bahwa data tersebut berdistribusi normal.

B. Uji Linearitas

1. Uji linearitas tentang gambaran Penggunaan Lembar Kerja Siswa (LKS) terhadap Hasil Belajar IPA pada Peserta Didik Kelas IV di SD Inpres Andi Tonro Makassar

		Sum of Squares	df	Mean Square	F	Sig.
Hasil_Belajar * LKS	(Combined)	196.867	22	8.948	2.598	.035
	Between Groups	84.473	1	84.473	24.528	.000
	Deviation from Linearity	112.394	21	5.352	1.554	.200
	Within Groups	48.214	14	3.444		
	Total	245.081	36			

Berdasarkan hasil analisis dengan menggunakan *SPSS Versi 20 for windows 7* maka diperoleh nilai *Sig* $0,200 < 0,05$ artinya tidak terdapat hubungan linear secara signifikan antara variabel penggunaan LKS (X) terhadap hasil belajar IPA (Y).

Berdasarkan nilai $F_{hitung} = 1,554$ sedangkan nilai F_{tabel} dengan angka $df/db = 21/14$ ditemukan nilai $F_{tabel} = 2,39$. Karena nilai F_{hitung} lebih kecil dari F_{tabel} maka dapat disimpulkan bahwa, terdapat hubungan linear secara signifikan antara variabel penggunaan LKS (X) terhadap hasil belajar IPA peserta didik (Y).

LAMPIRAN C

ANALISIS
DATA

UNIVERSITAS ISLAM NEGERI
ALAUDDIN
MAKASSAR

27	Mawar	4	4	4	4	4	3	3	3	3	3	5	5	4	4	5	5	4	4	4	4	79
28	Mirawati	5	4	5	4	5	4	5	4	5	4	5	4	4	5	4	5	4	5	4	5	90
29	Noni Amelia	5	4	4	4	4	4	4	4	4	4	4	4	4	4	4	5	4	5	4	4	83
30	Nur Aisyah	5	4	5	5	4	5	5	4	5	4	5	4	5	4	5	4	5	5	5	4	92
31	Nur Angraeni	5	3	5	4	5	3	4	5	3	2	5	4	3	4	5	5	5	4	4	2	80
32	Nurbianti	4	2	5	5	4	4	5	4	3	2	2	5	4	4	4	4	4	4	5	4	78
33	Nurul Fadillah	4	5	4	5	4	5	5	3	5	4	5	5	4	5	4	4	4	4	4	4	87
34	Putri Nabila	5	5	5	4	4	3	4	3	4	4	4	5	4	3	4	4	2	2	4	4	77
35	Selvi	5	4	5	4	3	3	4	3	4	5	4	5	4	5	2	3	4	2	4	4	77
36	Siti Adya Salsa	5	5	4	4	5	5	5	5	5	5	4	5	4	4	5	4	5	4	5	5	93
37	Shafa Aliyah Sita	5	4	5	5	4	5	5	4	4	4	4	4	3	3	5	4	4	3	4	4	83



TABEL DESKRIPTIF

Statistics

LKS

N	Valid	37
	Missing	0
Mean		79.68
Std. Error of Mean		1.807
Median		80.00
Mode		90
Std. Deviation		10.993
Variance		120.836
Skewness		-.886
Std. Error of Skewness		.388
Kurtosis		-.082
Std. Error of Kurtosis		.759
Range		38
Minimum		55
Maximum		93
Sum		2948
Percentiles	25	75.50
	50	80.00
	75	90.00

LKS

	Frequency	Percent	Valid Percent	Cumulative Percent
55	1	2.7	2.7	2.7
56	1	2.7	2.7	5.4
57	1	2.7	2.7	8.1
Valid 61	1	2.7	2.7	10.8
62	1	2.7	2.7	13.5
64	1	2.7	2.7	16.2
72	1	2.7	2.7	18.9

73	1	2.7	2.7	21.6
75	1	2.7	2.7	24.3
76	1	2.7	2.7	27.0
77	4	10.8	10.8	37.8
78	1	2.7	2.7	40.5
79	2	5.4	5.4	45.9
80	2	5.4	5.4	51.4
81	1	2.7	2.7	54.1
83	2	5.4	5.4	59.5
86	1	2.7	2.7	62.2
87	1	2.7	2.7	64.9
88	1	2.7	2.7	67.6
89	2	5.4	5.4	73.0
90	7	18.9	18.9	91.9
92	2	5.4	5.4	97.3
93	1	2.7	2.7	100.0
Total	37	100.0	100.0	

2. Skor Hasil Belajar IPA Pada Kelas IV di SD Inpres Andi Tonro Makassar

No	Nama Siswa	Skor (Y)
1	Ahmad Tri Faldi	83
2	Algowie Syahputra	80
3	Andi Muh. Asrul	80
4	Ariel Saputra	81
5	Arifin	79
6	Arman	79
7	A. Haris	77
8	Baso Saenal	77
9	Chairul Anwar	76

10	Dimas	77
11	Erlang Agung Tri	82
12	Faisal	78
13	Haikal Anugrah	77
14	I Gustin Ngurah Putu	82
15	Muhammad Agung	78
16	Muh. Akbar Aditya	75
17	Muh. Riswandi	80
18	Muh. Sultan Rafli	80
19	Nabil	81
20	Syahril Radiansyah	77
21	Asrianti	78
22	Aulia Ramadani	85
23	Fadilah Irwan	79
24	Fitrah	77
25	Fitri Asriani	80
26	Kartika Sari	84
27	Mawar	78
28	Mirnawati	79
29	Noni Amelia	78
30	Nur Aisyah	78
31	Nur Angraeni	83
32	Nurbianti	82
33	Nurul Fadillah	80
34	Putri Nabila	76
35	Selvi	77
36	Siti Adya Salsa	86

37	Shafa Aliyah Sita	80
Jumlah		2939

TABEL DESKRIPTIF

Statistics

Hasil_Belajar

N	Valid	37
	Missing	0
Mean		79.43
Std. Error of Mean		.429
Median		79.00
Mode		77 ^a
Std. Deviation		2.609
Variance		6.808
Skewness		.686
Std. Error of Skewness		.388
Kurtosis		.031
Std. Error of Kurtosis		.759
Range		11
Minimum		75
Maximum		86
Sum		2939
Percentiles	25	77.00
	50	79.00
	75	81.00

a. Multiple modes exist. The smallest value is shown

Hasil_Belajar

	Frequency	Percent	Valid Percent	Cumulative Percent
75	1	2.7	2.7	2.7
76	2	5.4	5.4	8.1
77	7	18.9	18.9	27.0
78	6	16.2	16.2	43.2
79	4	10.8	10.8	54.1
80	7	18.9	18.9	73.0
Valid 81	2	5.4	5.4	78.4
82	3	8.1	8.1	86.5
83	2	5.4	5.4	91.9
84	1	2.7	2.7	94.6
85	1	2.7	2.7	97.3
86	1	2.7	2.7	100.0
Total	37	100.0	100.0	

B. Analisis Inferensial

Correlations

		LKS	Hasil_Belajar
Spearman's rho	Correlation Coefficient	1.000	.625**
	LKS Sig. (2-tailed)	.	.000
	N	37	37
	Correlation Coefficient	.625**	1.000
	Hasil_Belajar Sig. (2-tailed)	.000	.
	N	37	37

** . Correlation is significant at the 0.01 level (2-tailed).

ANOVA^a

Model	Sum of Squares	df	Mean Square	F	Sig.
1 Regression	84.473	1	84.473	18.408	.000 ^b
1 Residual	160.608	35	4.589		
Total	245.081	36			

a. Dependent Variable: Hasil_Belajar

b. Predictors: (Constant), LKS

Coefficients^a

Model		Unstandardized Coefficients		Standardized Coefficients	T	Sig.
		B	Std. Error	Beta		
1	(Constant)	68.330	2.612		26.164	.000
	LKS	.139	.032	.587	4.291	.000

a. Dependent Variable: Hasil_Belajar

Model Summary^b

Model	R	R Square	Adjusted R Square	Std. Error of the Estimate
1	.587 ^a	.345	.326	2.142

a. Predictors: (Constant), LKS

b. Dependent Variable: Hasil_Belajar

RIWAYAT HIDUP



Nur Adhayanti Sahal, Lahir di Ujung Pandang, 21 Mei 1994, lahir hasil buah cinta dari pasangan Sahabuddin, SP dan Hj. Halwatia, S.Pd, dan merupakan anak pertama dari empat bersaudara.

Penulis memulai pendidikannya pada tahun 2000 di SD Inpres Minasa Upa I selama 6 tahun. Pada tahun 2006 lulus dari Sekolah Dasar .

Penulis kemudian melanjutkan pendidikannya selama 3 tahun ke tingkat Sekolah Menengah Pertama/Madrasah Tsanawiyah (MTsN Model Makassar) pada tahun 2006. Tahun 2009 penulis melanjutkan ke sekolah Madrasah Aliyah yaitu Madrasah Aliyah Negeri 2 Model Makassar.

Penulis mengenyam pendidikan di MA kurang lebih tiga tahun, Pada tahun 2012 penulis menyelesaikan pendidikan tingkat Sekolah Menengah Atas, untuk melanjutkan cita-citanya menjadi seorang guru penulis pun melanjutkan studinya ke Universitas Islam Negeri Alauddin Makassar dan lulus di Jurusan Pendidikan Guru Madrasah Ibtidaiyah Fakultas Tarbiyah dan Keguruan. Dan Alhamdulillah penulis menyelesaikan pendidikan Strata satu (S1) pada tahun 2016.