

**DETERMINASI KEPUTUSAN PEMBELIAN ULANG PENGGUNA  
LAYANAN GOFOOD SERTA DAMPAKNYA TERHADAP  
LOYALITAS KONSUMEN ( STUDI DI KOTA MAKASSAR )**



**TESIS**

Diajukan Untuk Memenuhi Salah Satu Syarat Memperoleh Gelar

Magister Dalam Bidang Ekonomi Syariah Pada Pascasarjana

Univesitas Islam Negeri Alauddin Makassar

**Oleh:**

**ST. RAHMA**  
**80500221045**

**PASCASARJANA**

**UNIVERSITAS ISLAM NEGERI ALAUDDIN MAKASSAR**

**2024**

## PERNYATAAN KEASLIAN TESIS

Mahasiswa yang bertanda tangan di bawah ini:

Nama : St. Rahma

NIM : 80500221045

Tempat/Tgl. Lahir : Ujung Pandang, 20 Mei 1998

Jurusan : Ekonomi Syariah

Fakultas : Pascasarjana (S2)

Alamat : Jl. Mustafa Dg. Bunga, Kel. Paccinongang Kec. Somba Opu,  
Kab. Gowa

Judul : Determinasi Keputusan Pembelian Ulang Pengguna Layanan  
GoFood Serta Dampaknya Terhadap Loyalitas Konsumen (Studi  
di Kota Makassar)

Menyatakan dengan sesungguhnya dan penuh kesadaran bahwa tesis ini benar adalah hasil karya sendiri. Jika dikemudian hari terbukti bahwa tesis ini merupakan duplikat, tiruan, plagiat atau dibuat oleh orang lain, maka gelar yang diperoleh karenanya batal demi hukum.

Gowa, 31 Januari 2024

Penyusun,

**St. Rahma**

NIM: 80500221045

## PENGESAHAN TESIS

Tesis dengan judul “*Determinasi Keputusan Pembelian Ulang Pengguna Layanan GoFood Serta Dampaknya Terhadap Loyalitas Konsumen (Studi di Kota Makassar)*”, yang disusun oleh Saudari St. **Rahma** NIM: 80500221045, Program studi **Ekonomi Syariah**, telah diujikan dan dipertahankan dalam Sidang Ujian Munaqasyah yang diselenggarakan pada hari **Senin, 29 Januari 2024** Masehi, bertepatan dengan tanggal **17 Rajab 1445** Hijriah, dinyatakan telah dapat diterima sebagai salah satu syarat untuk memperoleh gelar Magister dalam bidang **Ekonomi Syariah** pada Pascasarjana UIN Alauddin Makassar.

### PROMOTOR:

1. Dr. Syaharuddin, M.Si. (.....) 

### KOPROMOTOR:

1. Dr. Murtiadi Awaluddin, S.E., M.Si. (.....) 

### PENGUJI:


1. Prof. Dr. H. Nasir Hamzah, S.E., M. Si. (.....) 


2. Dr. Amiruddin K, M. Ei. (.....) 

3. Dr. Syaharuddin, M.Si. (.....) 

4. Dr. Murtiadi Awaluddin, S.E., M.Si. (.....) 

Gowa, 31 Januari 2024

Diketahui oleh:  
Direktur Pascasarjana  
UIN Alauddin Makassar 

  
Prof. Dr. H. Abustani Ilyas, M.Ag.  
NIP. 19661130 199303 1 003

## KATA PENGANTAR

بِسْمِ اللَّهِ الرَّحْمَنِ الرَّحِيمِ

Puji syukur penulis panjatkan kehadirat Allah swt., Tuhan yang Maha Esa karena atas limpahan Rahmat dan karunia-Nya sehingga dapat menyelesaikan penyusunan Tesis ini. Shalawat dan salam semoga senantiasa tercurahkan kepada Nabi Muhammad saw, keluarga, para sahabatnya, dan umatnya yang senantiasa Istiqamah dalam Islam.

Penulisan tesis ini diajukan untuk memenuhi salah satu syarat memperoleh gelar Megister Ekonomi (M.E) bidang Ekonomi Syariah pada Pascasarjana Universitas Islam Negeri Alauddin Makassar, dengan judul penelitian **“Determinasi Keputusan Pembelian Ulang Pengguna Layanan GoFood Serta Dampaknya Terhadap Loyalitas Konsumen (Studi di Kota Makassar)”**.

Penulis menyadari bahwa tidak sedikit kendala dan permasalahan yang dihadapi selama proses perkuliahan, konsultasi, penelitian, hingga penyelesaian tesis ini, namun semuanya itu dapat terlewati berkat Rahmat Allah swt. dan juga dukungan serta motivasi banyak pihak baik Dosen, Kolega, Rekan-rekan Mahasiswa, Sahabat dan Keluarga.

Penghargaan dan terima kasih yang setulus-tulusnya kepada kedua orang tua tercinta Ayahanda Abd. Hakim AL (Alm) dan Ibunda Nursiah yang telah mencurahkan segenap cinta dan kasih sayang, pengorbanan serta doa yang penuh keikhlasan dan kesabaran. Terima kasih pula kepada saudara penulis Abd. Rahman yang senantiasa memberikan semangat, dukungan dan doa yang tiada henti-hentinya, Semoga Allah swt. mengalirkan pahala yang tiada pernah bertepi, serta senantiasa

melimpahkan Rahmat, Kesehatan, Karunia dan keberkahan di dunia dan di akhirat atas budi baik yang telah diberikan kepada penulis. Aamiin.

Penghargaan dan terima kasih yang setulus-tulusnya kepada segenap keluarga besar Bapak Drs. H. Rahmatullah, MH., dan Ibu Hj. ST. Aminah, S. Ag., yang menjadi orang tua/wali penulis selama menempuh pendidikan, serta telah banyak membantu, memotivasi, dan memberi dukungan moril maupun materil untuk penulis dalam penyelesaian tesis ini.

Ucapan terima kasih disampaikan kepada semua pihak yang telah memberikan pengarahan, bimbingan dan dukungan, serta motivasi yang sangat besar nilainya bagi penulis. Oleh karena itu dalam kesempatan ini dengan senang hati menyampaikan terima kasih kepada yang terhormat :

1. Bapak Prof. Drs. Hamdan Juhannis M.A, Ph.D., selaku Rektor Universitas Islam Negeri Alauddin Makassar, beserta segenap jajarannya yang telah mendorong dan memberi kebijakan kepada penulis dalam segala hal selama menempuh perkuliahan.
2. Bapak Prof. Dr. H. Abustani Ilyas, M. Ag., selaku Direktur Pascasarjana Universitas Islam Negeri Alauddin Makassar, dan Bapak Dr. Hasyim Haddade, S. Ag., M. Ag., selaku Wakil Direktur Pascasarjana, beserta para staf yang telah membantu dan melancarkan penyelesaian studi dengan berbagai fasilitas yang memadai.
3. Bapak Prof. Dr. H. M. Galib M, MA., dan Bapak Dr. Andi Aderus, Lc., MA. Selaku Direktur dan Wakil Direktur Pascasarjana periode sebelumnya.
4. Bapak Prof. Dr. Mukhtar Lutfi, M. Pd., selaku Ketua Prodi Ekonomi Syariah Pascasarjana Universitas Islam Negeri Alauddin Makassar, dan

bapak Dr. H. Nasrullah Bin Sapa, Lc., MM., selaku Sekretaris Prodi Ekonomi Syariah Pascasarjana, yang telah memberikan motivasi dan arahan dalam menyelesaikan studi, serta staf Prodi yang telah banyak membantu dalam proses pengurusan berkas akademik.

5. Bapak Dr. H. Abdul Wahid Haddade, Lc., M.HI., dan Bapak Dr. Siradjuddin, S.E., M.Si., selaku ketua dan sekretaris Prodi Ekonomi Syariah Pascasarjana periode sebelumnya.
6. Bapak Dr. Syaharuddin, M.Si., dan Bapak Dr. Murtiadi Awaluddin, S.E., M.Si., selaku Promotor dan Kopromotor yang telah ikhlas meluangkan waktu, membimbing, memberikan arahan, serta saran sehingga tesis ini dapat terselesaikan.
7. Bapak Prof. Dr. H. Nasir Hamzah, S.E., M. Si., dan Bapak Dr. Amiruddin K, M. Ei., selaku penguji utama 1 dan penguji utama 2 yang telah memberikan pengarahan, serta banyak memberikan masukan baik kritik yang membangun dan berbagai solusi dalam perbaikan dan penyempurnaan tesis ini.
8. Bapak dan Ibu Dosen Pascasarjana Universitas Islam Negeri Alauddin Makassar, terkhusus pada Prodi Ekonomi Syariah yang dengan setia, tulus dan ikhlas memberikan kontribusi ilmiah kepada penulis sehingga dapat membuka cakrawala berpikir selama masa studi.
9. Seluruh staf akademik Pascasarjana Universitas Islam Negeri Alauddin Makassar, yang telah memberikan pelayanan yang baik kepada penulis selama masa studi.

10. Kepala Perpustakaan Pascasarjana Universitas Islam Negeri Alauddin Makassar beserta staf yang telah menyiapkan berbagai literatur dan memberikan kemudahan untuk dapat memanfaatkan secara maksimal demi penyelesaian tesis ini.
11. Keluarga, Sahabat, serta rekan seperjuangan Ekonomi Syariah Non Reguler Pascasarjana UIN Alauddin Makassar angkatan 2021, terkhusus kepada Dina Novianti, S.M., yang selalu meluangkan waktunya membantu penulis selama proses penelitian hingga selesainya penulisan tesis ini, Kepada Tim Pejuang Tesis, serta kepada semua pihak yang tidak dapat disebutkan satu persatu yang selalu memberikan semangat, motivasi dan dukungan kepada penulis. Terima kasih pula untuk momen kebersamaannya selama kuliah di Pascasarjana Universitas Islam Negeri Alauddin Makassar.

Akhirnya, penulis mohon maaf serta terima kasih yang tak terhingga atas semua bantuan dan kerjasamanya. Penulis senantiasa mendoakan semoga segala yang telah diberikan mendapat balasan yang tak terhingga dari Allah swt. Demi perbaikan selanjutnya, saran dan kritik yang membangun akan penulis terima dengan senang hati. Semoga tesis ini dapat bermanfaat khususnya bagi penulis dan umumnya bagi kita semua.

Gowa, 31 Januari 2024

Penulis

St. Rahma  
NIM: 80500221045

## DAFTAR ISI

<b>JUDUL TESIS</b> .....	i
<b>PERNYATAAN KEASLIAN TESIS</b> .....	ii
<b>PERSETUJUAN TESIS</b> .....	iii
<b>KATA PENGANTAR</b> .....	iv
<b>DAFTAR ISI</b> .....	viii
<b>DAFTAR TABEL</b> .....	x
<b>DAFTAR GAMBAR</b> .....	xi
<b>PEDOMAN TRANSLITERASI</b> .....	xii
<b>ABSTRAK</b> .....	xix
<b>BAB I PENDAHULUAN</b> .....	<b>1-36</b>
A. Latar Belakang Masalah.....	1
B. Rumusan Masalah .....	15
C. Hipotesis Penelitian.....	16
D. Definisi Operasional dan Ruang Lingkup Penelitian.....	24
E. Penelitian Terdahulu .....	28
F. Tujuan dan Kegunaan Penelitian .....	35
<b>BAB II TINJAUAN TEORITIS</b> .....	<b>37-80</b>
A. Model Penerimaan Teknologi ( <i>Teknologi Acceptance Model</i> ).....	37
B. Teori Perilaku yang Direncanakan ( <i>Theory Of Planned Behavior</i> ) .....	38
C. Kualitas Informasi .....	40
D. Kualitas Layanan.....	44
E. Potongan Harga.....	58
F. Keputusan Pembelian Ulang .....	63



G. Loyalitas .....	68
H. Perilaku Konsumen Muslim.....	74
I. Digitalisasi Bisnis Dalam Islam .....	77
J. Kerangka Pikir .....	80
<b>BAB III METODE PENELITIAN .....</b>	<b>81-95</b>
A. Jenis dan Lokasi Penelitian .....	81
B. Pendekatan Penelitian .....	81
C. Populasi dan Sampel .....	82
D. Metode Pengumpulan Data .....	84
E. Instrumen Penelitian.....	84
F. Teknik Pengolahan dan Analisis Data .....	87
<b>BAB IV HASIL PENELITIAN DAN PEMBAHASAN.....</b>	<b>96-142</b>
A. Gambaran Umum Objek Penelitian .....	96
B. Deskripsi Karakteristik Responden.....	103
C. Hasil Analisis Data Penelitian.....	108
D. Pembahasan Hasil Penelitian .....	128
<b>BAB V PENUTUP.....</b>	<b>143-145</b>
A. Kesimpulan .....	143
B. Implikasi .....	144
<b>DAFTAR PUSTAKA</b>	
<b>LAMPIRAN-LAMPIRAN</b>	
<b>DAFTAR RIWAYAT HIDUP</b>	

## DAFTAR TABEL

Tabel 1.1 Definisi Operasional Variabel.....	27
Tabel 1.2 Penelitian Terdahulu .....	29
Tabel 3.1 Instrumen Penelitian .....	85
Tabel 3.2 Skala Likert .....	87
Tabel 3.3 Dasar Interpretasi Skor Item dalam Variabel Penelitian .....	88
Tabel 4.1 Jenis Kelamin Responden .....	104
Tabel 4.2 Usia Responden.....	104
Tabel 4.3 Pendidikan Responden .....	105
Tabel 4.4 Pembelian dalam Sebulan .....	106
Tabel 4.5 Menilai Kehalalan Produk .....	107
Tabel 4.6 Dasar Interpretasi Skor Item dalam Variabel Penelitian.....	108
Tabel 4.7 Skor Rata-rata Variabel Kualitas Informasi .....	109
Tabel 4.8 Skor Rata-rata Variabel Kualitas Layanan .....	111
Tabel 4.9 Skor Rata-rata Variabel Potongan Harga .....	112
Tabel 4.10 Skor Rata-rata Variabel Loyalitas .....	114
Tabel 4.11 Skor Rata-rata Variabel Keputusan Pembelian Ulang.....	115
Tabel 4.12 <i>Outer Loading</i> .....	117
Tabel 4.13 <i>Average Varian Extracted (AVE)</i> .....	118
Tabel 4.14 <i>Cross Loading</i> .....	119
Tabel 4.15 <i>Fornell Larcker</i> .....	121
Tabel 4.16 <i>Cronbach's Alpha, Composite Reliability</i> .....	122
Tabel 4.17 <i>R Square</i> .....	123
Tabel 4.18 Pengaruh Langsung ( <i>Direct Effect</i> ).....	125

Tabel 4.19 Pengaruh Tidak Langsung (*Indirect Effect*)..... 127

## DAFTAR GAMBAR

Gambar 1.1 Nilai Transaksi Bruto Food Delivery di Asia Tenggara ..... 7

Gambar 1.2 Layanan Pesan Antar Makanan dengan Nilai Transaksi Terbesar..... 8

Gambar 1.3 Layanan pesan antar makanan 2022 ..... 9

Gambar 1.4 Layanan pesan antar makanan Favorit Anak Muda 2022 ..... 10

Gambar 2.1 Kerangka Pikir..... 80

Gambar 4.1 Fitur GoFood ..... 100

Gambar 4.2 Cara Pesan GoFood ..... 102

Gambar 4.3 *Outer Loading* ..... 117

Gambar 4.4 Output Model Struktural (*Bootstrapping*)..... 123



## PEDOMAN TRANSLITERASI

### A. *Transliterasi Arab-Latin*

Daftar huruf bahasa Arab dan transliterasinya ke dalam huruf Latin dapat dilihat pada tabel berikut :

#### 1. Konsonan

Huruf Arab	Nama	Huruf Latin	Nama
ا	alif	a	tidak dilambangkan
ب	ba	b	be
ت	ta	t	te
ث	ša	š	es (dengan titik di atas)
ج	jim	j	je
ح	ḥa	ḥ	ha (dengan titik di bawah)
خ	kha	k	ka dan ha
د	dal	d	De
ذ	zal	z	zet (dengan titik di atas)
ر	ra	r	Er
ز	zai	z	Zet
س	sin	s	Es
ش	syin	s	es dan ye
ص	šad	š	es (dengan titik di bawah)
ض	ḍad	ḍ	de (dengan titik di bawah)
ط	ṭa	ṭ	te (dengan titik di bawah)
ظ	ẓa	ẓ	zet (dengan titik di bawah)

ع	'ain	'	apostrof terbalik
غ	gain	g	Ge
ف	fa	f	Ef
ق	qaf	q	Qi
ك	kaf	k	Ka
ل	lam	l	El
م	mim	m	Em
ن	nun	n	En
و	wau	w	We
ه	ha	y	Ha
ء	hamzah	'	Apostrof
ي	ya	y	Ye

Hamzah (ء) yang terletak diawal kata mengikuti vokalnya tanpa diberi tanda apa pun. Jika ia terletak di tengah atau di akhir, maka ditulis dengan tanda (').

## 2. Vokal

Vokal bahasa Arab, seperti vokal bahasa Indonesia, terdiri atas vocal tunggal atau monoftong dan vokal rangkap atau diftong.

Vokal tunggal bahasa Arab yang lambangnya berupa tanda atau harakat, transliterasinya sebagai berikut :

Tanda	Nama	Huruf Latin	Nama
أ	<i>Fathah</i>	a	a
إ	<i>Kasrah</i>	i	i
أ	<i>ḍammah</i>	u	u

Vokal rangkap bahasa Arab yang lambangnya berupa gabungan antara harakat dan huruf, transliterasinya berupa gambar huruf, yaitu :

Tanda	Nama	Huruf Latin	Nama
اِي	<i>fathah dan yā'</i>	ai	a dan i
اُو	<i>fathah dan wau</i>	au	a dan u

Contoh :

كَيْفَ : *kaifa*

هَوْلٌ : *hauḷa*

### 3. Maddah

*Maddah* atau vokal panjang yang lambangnya berupa harakat dan huruf, transliterasinya berupa huruf dan tanda, yaitu:

Harakat dan Huruf	Nama	Huruf dan Tanda	Nama
...اِآ...	<i>fathah dan alif atau ya'</i>	A	a dan garis di atas
اِي	<i>kasrah dan ya'</i>	I	i dan garis di atas
اُو	<i>dammah dan wau</i>	U	u dan garis di atas

Contoh :

مَاتَ : *mata*

قِيلَ : *qila*

يَمُوتُ : *yamutu*

#### 4. *Tā' marbūtah*

Transliterasi untuk *tā' marbūtah* ada dua, yaitu: *tā' marbūtah* yang hidup Ta'marbutah yang hidup (berharakat fathah, kasrah atau dammah) dilambangkan dengan huruf "t". ta'marbutah yang mati (tidak berharakat) dilambangkan dengan "h".

Contoh :

رَوَضَةُ الْأَطْفَالِ : *raudal al-at fal*

الْمَدِينَةُ الْفَادِلَةُ : *al-madinah al-fadilah*

الْحِكْمَةُ : *al-hikmah*

#### 5. *Syaddah (Tasydid)*

Tanda *Syaddah* atau *tasydid* dalam bahasa Arab, dalam transliterasinya dilambangkan menjadi huruf ganda, yaitu huruf yang sama dengan huruf yang diberi tanda *syaddah* tersebut.

Contoh:

رَبَّنَا : *rabbana*

نَجَّيْنَا : *najjainah*

#### 6. **Kata Sandang**

Kata sandang yang diikuti oleh huruf *syamsiah* ditransliterasikan sesuai dengan bunyi huruf yang ada setelah kata sandang. Huruf "l" (ل) diganti dengan huruf yang sama dengan huruf yang langsung mengikuti kata sandang tersebut.

Kata sandang yang diikuti oleh huruf *qamariyah* ditransliterasikan sesuai dengan bunyinya.

Contoh:

الْفَلْسَفَةُ : *al-falsafah*

الْبِلَادُ : *al-biladu*

## 7. Hamzah

Dinyatakan di depan pada Daftar Transliterasi Arab-Latin bahwa hamzah ditransliterasikan dengan apostrop. Namun, itu apabila hamzah terletak di tengah dan akhir kata. Apabila hamzah terletak di awal kata, ia tidak dilambangkan karena dalam tulisan Arab ia berupa alif.

Contoh:

1. Hamzah di awal

أُمِرْتُ : *umirtu*

2. Hamzah tengah

تَأْمُرُونَ : *ta' muruna*

3. Hamzah akhir

سَيِّءٌ : *syai'un*



## 8. Penulisan Kata Arab yang Lazim Digunakan dalam Bahasa Indonesia

Pada dasarnya setiap kata, baik fi'il, isim maupun huruf, ditulis terpisah. Bagi kata-kata tertentu yang penulisannya dengan huruf Arab yang sudah lazim dirangkaikan dengan kata lain karena ada huruf atau harakat yang dihilangkan, maka dalam transliterasinya penulisan kata tersebut bisa dilakukan dengan dua cara; bisa terpisah per kata dan bisa pula dirangkaikan.

Contoh:

*Fil Zilal al-Qur'an*

*Al-Sunnah qabl al-tadwin*



### 9. *Lafz al-Jalalah* (الله)

Kata “Allah” yang didahului partikel seperti huruf *jarr* dan huruf lainnya atau berkedudukan sebagai *mudaf ilahi* (frasa nominal), ditransliterasi tanpa huruf hamzah.

Contoh:

دِينُ اللَّهِ *Dinullah*

Adapun ta’ marbutah di akhir kata yang di sandarkan kepada lafz al-jalalah, ditransliterasi dengan huruf [t].

Contoh:

هُم فِي رَحْمَةِ اللَّهِ *Hum fi rahmatillah*

### 10. Huruf Kapital

Meskipun dalam sistem tulisan Arab huruf kapital tidak dikenal, dalam transliterasi ini huruf kapital dipakai. Penggunaan huruf kapital seperti yang berlaku dalam EYD. Diantaranya, huruf kapital digunakan untuk menuliskan huruf awal dan nama diri. Apabila nama diri didahului oleh kata sandang, maka yang ditulis dengan huruf kapital tetap huruf awal dari nama diri tersebut, bukan huruf awal dari kata sandang.

Contoh: *Syahru ramadan al-lazi unzila fih al-Qur’an*

### B. Daftar Singkatan

Beberapa singkatan yang dibakukan adalah:

Swt.	= <i>subhānahū wa ta’ālā</i>
Saw.	= <i>sallallāhu ‘alaihi wa sallam</i>
a.s.	= <i>‘alaihi al-salām</i>
H	= Hijrah

M	= Masehi
SM	= Sebelum Masehi
l.	= Lahir tahun (untuk orang yang masih hidup saja)
w.	= Wafat tahun
QS .../...:4	= QS Al-Baqarah/2:4 atau QS Ali 'Imrān/3:4
HR	= Hadis Riwayat



## ABSTRAK

**Nama : St. Rahma**

**NIM : 80500221045**

**Judul : Determinasi Keputusan Pembelian Ulang Pengguna Layanan GoFood Serta Dampaknya Terhadap Loyalitas Konsumen (Studi di Kota Makassar)**

---

Penelitian ini bertujuan untuk menganalisis dan menjelaskan Determinasi Keputusan Pembelian Ulang Pengguna Layanan GoFood Serta Dampaknya Terhadap Loyalitas Konsumen. Penelitian ini menggunakan jenis penelitian kuantitatif dengan analisis deskriptif. Populasi dalam penelitian ini adalah masyarakat Kota Makassar yang telah menggunakan layanan GoFood, dengan teknik penarikan sampel menggunakan *purposive sampling*, sehingga diperoleh jumlah sampel yang memenuhi kriteria sebanyak 170 responden. Data yang digunakan yaitu data primer dan data sekunder. Instrumen dalam penelitian ini menggunakan kuesioner yang disebarakan kepada responden melalui *Google Form*. Teknik analisis data dilakukan dengan SEM-PLS (*Structural Equation Modelling-Partial Least Square*) dengan software SmartPLS.

Hasil penelitian ini menunjukkan bahwa kualitas informasi, kualitas layanan dan potongan harga berpengaruh positif dan signifikan terhadap loyalitas, begitupun kualitas informasi, kualitas layanan dan potongan harga berpengaruh positif dan signifikan terhadap keputusan pembelian ulang, serta loyalitas konsumen berpengaruh positif dan signifikan terhadap keputusan pembelian ulang, dan kualitas informasi, kualitas layanan dan potongan harga berpengaruh positif dan signifikan terhadap keputusan pembelian ulang melalui loyalitas konsumen.

Implikasi dari penelitian ini adalah: 1) Pihak layanan GoFood, diharapkan tetap konsisten menjaga kualitas informasi, kualitas layanan dan pemberian potongan harga agar tercipta hubungan yang baik dan kuat dengan konsumen pengguna layanan GoFood, sehingga meningkatkan loyalitas konsumen yang kemudian akan terus melakukan pembelian berulang pada layanan tersebut, 2) Konsumen pengguna layanan GoFood sebaiknya juga memberikan saran dan kritik yang berguna untuk kemajuan penyedia layanan GoFood, 3) Bagi peneliti selanjutnya, diharapkan dapat mengembangkan penelitian ini dengan mengkaji atau menambah variabel lain seperti *syariah perceived value* agar hasil penelitian selanjutnya dapat melengkapi penelitian ini.

**Kata Kunci: Kualitas Informasi, Kualitas Layanan, Potongan Harga, Loyalitas, Keputusan Pembelian Ulang.**

## ABSTRACT

**Name : St. Rahma**  
**ID Number : 80500221045**  
**Title : The Determinants of Repurchase Decision of GoFood Service Users and Its Impact on Consumer Loyalty (A Case Study in the City of Makassar)**

---

This research aimed to analyze and explain the Determinants of Repurchase Decision of GoFood Service Users and Its Impact on Consumer Loyalty. This study used a quantitative research method with descriptive analysis. The population in this study was Makassar citizens who had used the GoFood service, with the sample selection technique using purposive sampling. There were 170 respondents in total. The data used were primary and secondary data. The instrument in this study used a questionnaire distributed to respondents through Google Form. Meanwhile, data analysis technique was conducted using SEM-PLS (Structural Equation Modeling-Partial Least Square) with SmartPLS software.

The results of this study showed that information quality, service quality, and discounts had a positive and significant impact on costumers' loyalty. Similarly, information quality, service quality, and discounts had a positive and significant impact on repurchase decisions, and consumer loyalty had a positive and significant impact on repurchase decisions. Furthermore, information quality, service quality, and discounts had a positive and significant impact on repurchase decisions through consumer loyalty.

The implications of this research are: 1) GoFood service providers are expected to consistently maintain the quality of information, service, and discounts to create a strong and positive relationship with GoFood users, thereby increasing consumer loyalty and encouraging repeated purchases of the service. 2) GoFood users should also provide useful feedback and criticism for the improvement of GoFood service. 3) For future researchers, it is recommended to expand this study by examining or adding other variables such as perceived sharia value, therefore the subsequent research can complement this study.

**Keywords: Information Quality, Service Quality, Price Discounts, Loyalty, Repurchase Decision.**

## BAB I

### PENDAHULUAN

#### ***A. Latar Belakang Masalah***

Kemajuan teknologi adalah sesuatu yang tidak bisa dihindari dalam kehidupan saat ini, karena kemajuan teknologi akan berjalan sesuai dengan kemajuan ilmu pengetahuan. Setiap inovasi diciptakan untuk memberikan manfaat positif bagi kehidupan manusia. Teknologi juga memberikan banyak kemudahan, serta sebagai cara baru dalam melakukan aktivitas manusia. Manusia juga sudah menikmati banyak manfaat yang dibawa oleh inovasi-inovasi teknologi yang telah dihasilkan dalam dekade terakhir ini. Pada era globalisasi saat ini, penguasaan teknologi menjadi *prestise* dan indikator kemajuan suatu negara. Negara dikatakan maju jika memiliki tingkat penguasaan teknologi tinggi (*high technology*), sedangkan negara-negara yang tidak bisa beradaptasi dengan kemajuan teknologi sering disebut sebagai negara gagal (*failed country*).<sup>1</sup>

Teknologi yang berkembang dengan pesat, meliputi berbagai bidang kehidupan manusia. Masa sekarang nampaknya sulit memisahkan kehidupan manusia dengan teknologi, bahkan sudah merupakan kebutuhan manusia. Era modern diidentikkan dengan era masyarakat digital. Setiap aktivitas manusia akan digerakkan melalui serangkaian teknologi digital. Masyarakat menemukan kemudahan berlimpah sejak memasuki era internet. Masyarakat pun semakin mudah terhubung untuk saling berinteraksi. Mereka berkomunikasi, berperilaku, bekerja, dan

---

<sup>1</sup>Saiful Akbar, *Dampak dan perubahan perkembangan teknologi*, Manajemen UMA, 2021.

berpikir sebagai masyarakat digital (*digital native*)<sup>2</sup>. Di dunia maya, semua tugas dapat dilakukan secara praktis dan seketika. Penggunaan internet oleh masyarakat telah melalui transformasi paradigma bagi *digital native* untuk melakukan segala aktivitas mereka tanpa batas ruang dan waktu.

*Digital native* benar-benar menggunakan media sosial untuk beragam tujuan dalam keseharian mereka. Penggunaan tersebut dimulai dari kebutuhan sandang, pangan, dan papan yang dibantu oleh kemudahan fasilitas media sosial. *Digital native* dapat dengan mudah mendapatkan informasi seputar makanan, lokasi untuk bersantai, mencari teman lama, atau memperoleh pengetahuan tentang suatu berita melalui banyak aplikasi yang disediakan di fitur internet. Tak sulit bagi *digital native* untuk mendapatkan segala informasi karena kemudahan akses internet yang telah masuk di segala sendi kehidupan. Bahkan untuk melakukan pembelajaran kebutuhan tersier, seperti sepatu, baju, dan make-up, mereka tinggal membeli melalui sistem pembelian online.

Berdasarkan hasil survei Asosiasi Penyelenggara Jasa Internet Indonesia (APJII), pengguna internet di Indonesia mencapai 215,63 juta orang pada periode 2022-2023. Jumlah tersebut meningkat 2,67% dibandingkan periode sebelumnya yang sebanyak 210,03 juta pengguna. Jumlah pengguna internet tersebut setara dengan 78,19% dari total populasi Indonesia yang sebanyak 275,77 juta jiwa.<sup>3</sup>

Teknologi yang semakin berkembang menjadikan kegiatan berbasis online semakin populer di kalangan masyarakat. Salah satunya belanja online atau biasa disebut *E-commerce* yang merupakan salah satu cara bagi para pemasar untuk

---

<sup>2</sup>Muhammad Ngafifi, Kemajuan teknologi dan pola hidup manusia, *Jurnal Pembangunan Pendidikan* 2, no. 1 (2014) : h. 33-47.

<sup>3</sup>Asosiasi Penyelenggara Jasa Internet Indonesia (APJII).

memasarkan produknya. Oleh sebab itu banyak perusahaan-perusahaan mulai menggunakan *E-commerce* dalam memasarkan produknya, hal ini dikarenakan *E-commerce* merupakan salah satu cara terbaik dalam meningkatkan jumlah transaksi bisnis ke konsumen melalui jaringan internet.<sup>4</sup>

*Electronic commerce (E-commerce)* seringkali di artikan sebagai menjual barang secara online. Akan tetapi sebenarnya jual beli online tidak hanya menjual barang saja secara online melainkan bisa juga dengan menjual jasa melalui internet. Dengan semakin maraknya penggunaan internet seperti yang telah dijelaskan di atas membuat para pelaku bisnis mengambil peluang tersebut salah satunya adalah dengan cara menggabungkan antara jasa transportasi dan teknologi internet. Sebenarnya hal ini tidak terlalu berbeda dengan bisnis jasa pada umumnya, hanya yang membedakannya ialah dalam penggunaanya dibutuhkan koneksi internet. Meninjau kesempatan berbisnis menggunakan media internet yang amat menguntungkan, sehingga banyak pebisnis mensinergikan antara akomodasi dengan internet. Seperti salah satu bisnis yang mengambil manfaat dari teknologi internet dengan hanya menggunakan *mobile-phone* untuk wadah pendukung bisnisnya yaitu jasa ojek dengan basis aplikasi online.

Dalam Islam digitalisasi ekonomi merupakan bagian dari perbuatan muamalah. Konsep dasar muamalah adalah boleh, asal tidak melanggar apa yang dilarang oleh Allah swt.. Aturan yang berlaku untuk semua kegiatan ekonomi adalah:

الْأَصْلُ فِي الْأَشْيَاءِ الْإِبَاحَةُ إِلَّا أَنْ يَدُلَّ دَلِيلٌ عَلَى تَحْرِيمِهَا

---

<sup>4</sup>Guerjeet Kaur Sahi, and Tahira Khanam Quareshi. Factors obstructing intentions to trust and purchase products online. *Asia Pacific Journal of Marketing and Logistics* 27, no. 5 (2015): h. 758-783.

Artinya:

"Segala sesuatu (dalam hal muamalat) boleh dilakukan, sampai ada dalil yang mengharamkan."<sup>5</sup>

Berdasarkan aturan di atas, semua kegiatan yang menguntungkan dan tidak dilarang dalam ekonomi Islam diperbolehkan. Artinya, kegiatan ekonomi yang menggunakan media digital boleh untuk dilakukan karena Islam mengajarkan manusia untuk terus produktif dan berinovasi.

Ojek online adalah satu dari digitalisasi dalam bisnis dan dapat menjadi alternatif pemecahan masalah yang disediakan oleh pelaku bisnis dalam mengatasi masalah rakyat tentang kemacetan yang terjadi di beberapa kota di Indonesia. Melalui pembukaan aplikasi internet yang dipakai untuk penghubung transaksi pemakaian ojek, bisa memudahkan pengguna untuk mendapatkan pelayanan jasa yang disediakan.

PT. GOJEK Indonesia adalah salah satu *start-up* serta satu dari sekian organisasi yang bergerak dalam bidang jasa transportasi dengan basis aplikasi internet. GOJEK sendiri adalah sebuah perusahaan teknologi berjiwa sosial yang bertujuan untuk meningkatkan kesejahteraan pekerja di berbagai sektor informal di Indonesia. GOJEK merupakan perusahaan yang menyediakan jasa transportasi berbasis online untuk mengantar penumpang, makanan dan lain sebagainya. Kegiatan GOJEK bertumpu pada tiga nilai pokok yaitu: kecepatan, inovasi, dan dampak sosial. Untuk saat ini GOJEK telah beroperasi di 167 kabupaten dan kota besar di Indonesia yaitu dari Sabang, ujung paling Barat Indonesia, sampai Merauke, ujung paling

---

<sup>5</sup>A. Djazuli, *Kaidah-Kaidah Fikih* (Jakarta: Prenada Media Group, 2007), h. 10.



Timur Indonesia.<sup>6</sup> GOJEK sendiri saat ini telah menyediakan berbagai layanan untuk para pelanggannya salah satu diantaranya yaitu GOFOOD.

Manusia adalah makhluk hidup yang tidak pernah lepas dari kebutuhan primernya seperti makan, berpakaian, dan memiliki rumah. Satu-satunya kebutuhan tersebut yang mampu membuat manusia bertahan hidup secara fisik adalah makan. Manusia tentunya tidak bisa mengganti rasa lapar selain harus makan. Sehingga ketika lapar, manusia selalu berusaha untuk mencari cara agar dapat mengatasi rasa laparnya dengan makan makanan yang diinginkan. Tidak heran jika perkembangan teknologi yang pesat seperti saat ini mendorong pemikiran kreatif manusia untuk membuat strategi.

Seperti yang kita ketahui teknologi yang semakin berkembang dari hari ke hari membuat pola hidup masyarakat pun menjadi kian dinamis atau berubah-ubah. Salah satunya yakni pola mengonsumsi makanan. Jasa pesan antar makanan online saat ini merupakan suatu trend yang mulai tumbuh di masyarakat, jika dulu masyarakat harus lebih sering melakukan transaksi secara tatap muka termasuk membeli makanan, maka kini semuanya hanya dapat dilakukan dengan bersantai di rumah saja sambil memesan lewat ponsel dan aplikasi. Layanan pesan-antar makanan yang semakin berkembang menawarkan kemudahan konsumen dari segi menghemat waktu, tenaga, serta memberi kepraktisan saat ingin membeli makanan atau minuman.

Dengan hadirnya layanan pesan-antar makanan berbasis aplikasi seperti GoFood, GrabFood dan lainnya, fenomena *online food delivery* mempengaruhi perkembangan tren, baik itu tren makanan, bisnis kreatif, hingga konsumen sejak

---

<sup>6</sup> <https://www.go-jek.com>.


beberapa tahun terakhir. Tidak ada yang menyangka bahwa maraknya aplikasi layanan pesan-antar makanan bisa menggeser perilaku konsumen Indonesia dalam jual beli makanan. Sebelum adanya aplikasi layanan pesan-antar makanan, penduduk Indonesia hanya memiliki dua pilihan yang harus dipertimbangkan apabila ingin membeli makanan; pertama, apakah mau membuang waktu dan tenaga untuk keluar rumah dan mencari makanan atau kedua, memasak dengan bahan yang ada di rumah.

Tidak heran lagi, mengapa layanan *online food delivery* seperti GoFood, Grabfood dan layanan *online food delivery* lainnya lebih digemari masyarakat khususnya di Indonesia. Hal tersebut dikarenakan kemudahan aplikasi dan tampilan fitur yang mudah digunakan adalah alasan pelanggan lebih memilih menggunakan jasa transportasi online dibandingkan aplikasi pesan antar makanan dari produsen langsung. Kemudahan sistem pembayaran dengan pemotongan langsung melalui GoPay/Ovo mendukung kemudahan dalam penggunaan fitur jasa pesan antar makanan online.

Kini merebaknya layanan *online food delivery* merupakan dampak yang ditimbulkan oleh perkembangan pesat teknologi digital. Hal tersebut juga berdampak kepada kehidupan dan perilaku di ruang siber. Interaksi sosial di ruang siber telah menggeser interaksi yang semula bersifat hubungan langsung menjadi tidak langsung melalui perantara teknologi. Teknologi berperan besar dalam menyempitkan waktu, ruang, dan jarak sehingga saling terkoneksi satu sama lainnya dalam satu ruang bernama ruang siber (*cyberspace*). Dalam ruang tersebut, semua orang lintas benua dan lintas negara kemudian bisa saling berdiskusi dan berinteraksi satu sama lainnya. Dengan kata lain, keberadaan internet memberikan banyak kemudahan. Maka dari itu

kemudahan-kemudahan yang diberikan dalam layanan *online food delivery* semakin digemari masyarakat.<sup>7</sup>

Aplikasi pesan antar makanan online semakin menjamur di Indonesia. Menurut laporan Momentum Works, Indonesia merupakan pasar *online food delivery* terbesar se-Asia tenggara 2022. Nilai transaksi bruto (*Gross Market Value/GMV*) Indonesia bahkan mencapai US\$ 4,5 miliar atau senilai Rp. 67,8 triliun. Adapun, nilai tersebut setara 27,6 persen dari porsi total nilai bruto pasar Asia tenggara menurut laporan Momentum Works. Sementara, total nilai bruto platform layanan pesan antar makanan di Asia Tenggara tumbuh 5 persen menjadi US\$ 16,3 miliar pada 2022.<sup>8</sup>



Tenggara Strategies, Badan riset bagian dari *Centre for Strategic and International Studies* (CSIS) dan Universitas Prasetiya Mulya memprediksi layanan

<sup>7</sup>Aan Ansori. Digitalisasi Ekonomi Syariah. *ISLAMICONOMIC: Jurnal Ekonomi Islam* 7, no. 1 (2016) : h.1-18.

<sup>8</sup>Nada Naurah, “Doyan Pesan Makanan Online, RI Jadi Pasar Online Food Delivery Terbesar Se-ASEAN”, *goodstats.id*, 23 Januari 2023. <https://goodstats.id/article/doyan-pesan-makanan-online-ri-jadi-pasar-online-food-delivery-terbesar-se-asean-yYwCn> (5 Februari 2023).

pesan antar makanan online masih menjadi pilihan meskipun pandemi COVID-19 berakhir. Hal tersebut dituangkan berdasarkan riset bertajuk 'Survei Persepsi & Perilaku Konsumsi *Online Food Delivery* (OFD) di Indonesia. "Layanan pesan-antar makanan secara online atau *online food delivery* merupakan salah satu pendorong pertumbuhan ekonomi digital dan penggerak perekonomian di tengah masyarakat.

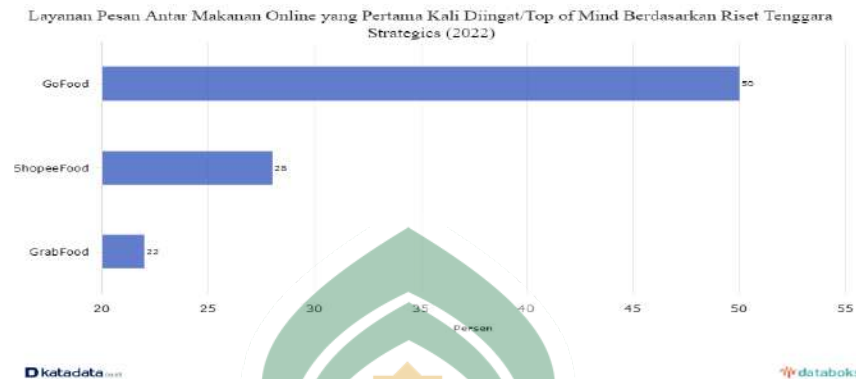
Saat pandemi, layanan OFD terbukti menjadi penyelamat masyarakat yang harus beraktivitas dari rumah dan penyelamat UMKM untuk bisa tetap berbisnis," Kata Direktur Eksekutif Tenggara Strategies Riyadi Suparno dalam keterangan tertulis. Ia menuturkan dari hasil riset tersebut, selama pandemi, GoFood berada di puncak layanan pesan antar makanan di Indonesia dengan nilai transaksi terbesar. Bahkan, pada 2021 tercatat nilai transaksi pesan-antar makanan (GMV) yang terjadi di sektor OFD sebesar Rp 78,4 triliun. Dari GMV tersebut, GoFood berkontribusi hingga Rp 30,65 triliun, lebih besar dibanding platform lain seperti Shopee Food Rp 26,49 triliun dan Grab Food Rp 20,93 triliun.<sup>9</sup>

Gambar 1.2



<sup>9</sup>Dea Duta Aulia, "Riset: Tren layanan pesan antar makanan meningkat, Gofood jadi nomor 1", detikFood, 22 Juni 2022. <https://food.detik.com/berita-boga/d-6130873/riset-tren-layanan-pesan-antar-makanan-meningkat-gofood-jadi-nomor-1>. (19 Agustus 2022).

**Gambar 1.3**  
**Layanan Pesan Antar Makanan 2022**



Sumber : Databoks

Badan riset Tenggara Strategics juga merilis hasil riset terkait layanan pesan antar makanan paling banyak diingat/*top of mind*. Hasilnya menunjukkan, GoFood merupakan platform *online food delivery* (OFD) yang menjadi *top of mind*. Tercatat, sebanyak 50% responden memilih platform layanan pesan antar makanan GoFood. Tak hanya itu, GoFood juga menjadi platform layanan pesan antar makanan paling banyak diunduh oleh konsumen dengan persentase 76%. Konsumen menilai GoFood paling banyak menawarkan menu beragam, kenyamanan, dan keamanan bertransaksi. Menurut riset, GoFood lebih banyak dimiliki dan digunakan oleh konsumen Indonesia meski para konsumen memiliki aplikasi OFD lainnya. Nilai transaksi GoFood juga menjadi yang tertinggi, yakni Rp 30,65 triliun.<sup>10</sup>

Sementara itu, ShopeeFood berada di posisi kedua. Sebanyak 28% responden menjadikan ShopeeFood sebagai *top of mind*. Shopee Food dianggap konsumen sebagai platform yang paling banyak menawarkan promo. Adapun, GrabFood kurang

<sup>10</sup>Databoks.katadata.co.id

populer dibandingkan GoFood dan ShopeeFood. Tercatat, hanya 22% responden yang menjadikan GrabFood sebagai *top of mind platform* OFD.

**Gambar 1.4**



Sumber: goodstats.id

Selain itu, berdasarkan hasil riset mengenai preferensi kuliner anak muda yang dilakukan oleh GoodStats, sebagian besar anak muda mengaku telah menggunakan aplikasi pesan antar makanan sebanyak lebih dari empat kali selama sebulan. Persentasenya mencapai 28,2 persen dan ini menjadi angka terbanyak berdasarkan intensitas pemesanan.

Adapun kebanyakan responden (46,4%) mengaku lebih sering menggunakan platform GoFood untuk memesan makanan. Ada pula sejumlah responden (25,2%) yang memilih layanan Shopee Food dan lainnya (22%) lebih menyukai menggunakan aplikasi Grab Food. Sementara, sisanya (6,4%) memilih beragam jawaban, mulai dari layanan Maxim, platform lokal lainnya, hingga Instagram atau mengontak langsung ke penjual.<sup>11</sup>

<sup>11</sup><https://goodstats.id/infographic/layanan-pesan-antar-makanan-favorit-anak-muda-2022-VpyFs>. (20 Desember 2022).

Mereka beranggapan bahwa deretan layanan jasa pesan antar makanan yang bermunculan kini semakin membantu bisnis para pedagang makanan ataupun F&B (*Food and Beverage*). Sejumlah platform yang namanya sudah besar pun juga berlomba-lomba dalam memberikan promo kepada para pelanggan. Ini juga menjadi daya tarik dari tiap aplikasi pesan antar di samping kemudahan dan kepraktisan layanan yang ditawarkan.

Selain itu, layanan GoFood saat ini telah bekerjasama dengan lebih dari 125.000 outlet atau rumah makan di berbagai kabupaten kota di Indonesia dan tidak menutup kemungkinan akan bertambah seiring waktu.<sup>12</sup> Walaupun kebanyakan para pelanggan merasa sangat terbantu dengan adanya layanan GoFood ini tetapi ada saja yang merasa sedikit dikecewakan contohnya seperti makanan yang dipesan tiba-tiba di *cancel booking* si driver GOJEK dengan alasan harga makanan yang terlalu tinggi dan juga terkadang terjadi perbedaan antara makanan yang dipesan dan yang diantar. Selain itu, dalam aplikasi GoFood tersedia berbagai macam pilihan makanan yang dikategorikan menjadi beberapa kategori seperti pilihan makanan *best seller*, *healthy food*, *promotion*, *delivery promo* dan *budget meal*. Selain kategori tersebut aplikasi GoFood juga mengkategorikan pilihan makanan sesuai dengan jenis makanannya. Namun, dari semua kategori makanan tersebut tidak ditampilkan logo halal ataupun sertifikat halal yang dimiliki oleh restaurant, rumah makan atau warung yang menyediakan seluruh makanan tersebut.

Menanggapi kebutuhan dan keinginan konsumen yang selalu mengalami perubahan. Banyaknya produk yang bermunculan mengharuskan perusahaan dapat menganalisis faktor-faktor yang menjadi perilaku konsumen agar terjadi pembelian

---

<sup>12</sup><https://www.go-jek.com>.

ulang, tidak terkecuali pada layanan *online food delivery* pada GoFood. Salah satu faktor yang dapat mempengaruhi keputusan pembelian ulang adalah kualitas informasi. Sistem informasi yang mampu menghasilkan informasi dengan tepat waktu, akurat dan relevan akan berdampak kepada niat beli ulang para penggunanya.<sup>13</sup>

Penelitian tentang ini pernah dilakukan oleh Suparwo dan Rahmadewi (2021), Nazarudin dan Pela (2016), Rimiyyati dan Yunitasari (2020), Ramadhan dan Soesanto (2017) menyatakan bahwa kualitas informasi berpengaruh positif dan signifikan terhadap keputusan pembelian ulang. Berbeda dengan penelitian yang dilakukan oleh Muharor, Busaini et al. (2015), Prasojo and Pratomo (2015)<sup>14</sup>, dan Panjaitan, Hutabarat et al. (2017) yang mengatakan bahwa peningkatan kualitas informasi tidak akan memberikan kepuasan bagi pengguna sistem informasi yang akhirnya tidak terjadi pembelian kembali.<sup>15</sup>

Faktor selanjutnya yang mempengaruhi keputusan pembelian adalah kualitas layanan. Pelayanan yang berkualitas juga berperan penting dalam membentuk kepuasan konsumen. Semakin berkualitas layanan yang diberikan maka kepuasan yang dirasakan pelanggan akan semakin tinggi (Panjaitan, Hutabarat et al. 2017). Kualitas layanan mendorong pelanggan untuk berkomitmen kepada produk dan layanan suatu perusahaan sehingga berdampak kepada peningkatan market share

---

<sup>13</sup>Jogiyanto, H. *Analisis dan Desain Sistem Informasi: Pendekatan terstruktur Teori dan aplikasi bisnis*. (Edisi III. Penerbit: Andi, Yogyakarta, 2005).

<sup>14</sup>Lukman Habieb Prasojo and Dudi. Pratomo. Pengaruh Kualitas Informasi, Kualitas Sistem, dan Kualitas Layanan Aplikasi Rail Ticket System (RTS) Terhadap Kepuasan Pengguna Sistem (Studi Kasus pada PT. Kereta Api Indonesia (Persero) DAOP 2 Bandung). *eProceedings of Management 2*, no.1 (2015) : h. 555-562.

<sup>15</sup>E, Panjaitan., S., et al. Analisis Model Kesuksesan Sistem Informasi Studi Kasus: Penggunaan SAP Pada PT Multimas Nabati Asahan. *Jurnal SIFO Mikroskil* 18, no. 1 (2017): 1-10.



suatu produk. Kualitas layanan sangat penting dalam mempertahankan pelanggan dalam jangka waktu panjang.

Perusahaan yang memiliki layanan yang profesional dan superior akan dapat memaksimalkan kepuasan konsumen serta berdampak pada perilaku pembelian ulang barang dan jasa oleh konsumen di waktu selanjutnya. Menurut penelitian yang dilakukan oleh Mensha dan Mensha (2018), Razak dkk. (2016), Nurani dan Mudiantono (2017) dan Resti dan Soesanto (2016) yang menyatakan bahwa terdapat pengaruh positif kualitas layanan terhadap minat beli ulang. Berbeda dengan penelitian yang dilakukan oleh Rachman and Yuniati (2014), Sa'diyah (2020) mengatakan bahwa kualitas layanan berpengaruh negatif terhadap keputusan pembelian, Maimunah (2019) menunjukkan terdapat pengaruh positif kualitas layanan terhadap loyalitas konsumen.

Harga adalah salah satu hal yang akan menjadi pertimbangan awal ketika akan membeli barang atau tidak, begitu pula jika mau melakukan pembelian ulang dalam hal ini menjadi konsumen yang loyal. Jika harga dari barang tersebut mampu mencerminkan dari daya beli konsumen dan kualitas barang sesuai dengan harapan konsumen pasti akan timbul loyalitas dari konsumen tersebut. Jika perusahaan ataupun produsen mampu memberikan potongan pembelian maka akan meningkatkan minat konsumen untuk membeli barang tersebut secara berulang karena konsumen tersebut akan merasa bahwa biaya yang harus dikeluarkan untuk memiliki barang tersebut dirasa lebih murah. Berdasarkan penelitian yang telah dilakukan oleh Sundalangi dkk (2014), menunjukkan bahwa potongan harga memiliki pengaruh terhadap minat beli konsumen di pizza hut Manado. Selain itu, penelitian dari Emor dan Agus (2015), menunjukkan bahwa potongan harga memiliki pengaruh terhadap

keputusan pembelian di Indomaret Tanung Batu. Penelitian Putri Ayu dkk (2023), juga mengungkapkan terdapat pengaruh potongan harga terhadap loyalitas pelanggan secara signifikan. Potongan pembelian akan semakin meningkatkan minat beli konsumen dan mengulangi pembelian sehingga meningkatkan loyalitas dari konsumen. Berbeda dengan penelitian yang dilakukan oleh Febriansyah dan Triputra (2021) yang mengungkapkan bahwa harga tidak berpengaruh terhadap keputusan pembelian ulang. Adapun Pramesti dan Chasanah (2021) menunjukkan bahwa harga tidak berpengaruh terhadap loyalitas.

Persaingan pasar yang kompetitif membuat perusahaan berlomba-lomba untuk menarik pelanggan agar tetap setia kepada produknya, dan sebisa mungkin perusahaan dapat mempertahankan pelanggan setia mereka sampai jangka panjang. Menurut Vuthisopon & Srinuan (2017) untuk menjaga loyalitas pelanggan, perusahaan harus mengetahui keinginan serta kebutuhan pelanggan, serta memberikan perhatian lebih kepada produk yang dapat memberikan keuntungan bagi pelanggan. Maka dari itu peran loyalitas pelanggan sangat penting dalam menciptakan keunggulan kompetitif bagi perusahaan.<sup>16</sup>

Oliver mengatakan loyalitas pelanggan adalah komitmen pelanggan bertahan secara mendalam untuk berlangganan kembali atau melakukan pembelian ulang produk atau jasa terpilih secara konsisten dimasa yang akan datang, meskipun pengaruh situasi dan usaha pemasaran mempunyai potensi untuk menyebabkan perubahan perilaku.<sup>17</sup> Dengan memiliki konsumen yang setia, perusahaan akan mendapatkan sejumlah keuntungan. Sebelum menjadi loyal, pelanggan biasanya

---

<sup>16</sup>Sujira Vuthisopon dan Chalita Srinuan. Low-cost carrier passenger repurchase intention: A structural equation model analysis. *Asia-Pacific Social Science Review*, 17, no. 2 (2017): h. 249–266.

<sup>17</sup>Richard L. Oliver. *Satisfaction: A Behavioral Perspective on The Customer*. New York: McGraw-Hill. 2010.

cenderung memiliki minat untuk membeli produk tersebut secara berulang-ulang. Berdasarkan penelitian Sartika (2017) serta Rizana dan Rizki (2013), minat beli ulang mempengaruhi loyalitas konsumen.

Berdasarkan *phenomena gap* dan *research gap* yang telah diuraikan diatas, peneliti berminat untuk meneliti kembali dari pengaruh kualitas informasi, kualitas layanan dan potongan harga terhadap keputusan pembelian ulang, serta loyalitas konsumen sebagai variabel intervening, dikarenakan hasil penelitian terdahulu belum menunjukkan hasil yang konsisten. Oleh karena itu, untuk dapat memperoleh suatu kajian secara tersusun maka perlu dilakukan penelitian lebih lanjut yaitu dengan judul **“Determinasi Keputusan Pembelian Ulang Pengguna Layanan GoFood Serta Dampaknya Terhadap Loyalitas Konsumen (Studi di Kota Makassar)”**.

### **B. Rumusan Masalah**

Berdasarkan latar belakang di atas, maka rumusan masalah dalam penelitian ini, yaitu:

1. Apakah kualitas informasi berpengaruh terhadap loyalitas pengguna layanan GoFood di Kota Makassar ?
2. Apakah kualitas layanan berpengaruh terhadap loyalitas pengguna layanan GoFood di Kota Makassar ?
3. Apakah potongan harga berpengaruh terhadap loyalitas pengguna layanan GoFood di Kota Makassar ?
4. Apakah kualitas informasi berpengaruh terhadap keputusan pembelian ulang pengguna layanan GoFood di Kota Makassar ?
5. Apakah kualitas layanan berpengaruh terhadap keputusan pembelian ulang pengguna layanan GoFood di Kota Makassar ?

6. Apakah potongan harga berpengaruh terhadap keputusan pembelian ulang pengguna layanan GoFood di Kota Makassar ?
7. Apakah loyalitas berpengaruh terhadap keputusan pembelian ulang pengguna layanan GoFood di Kota Makassar ?
8. Apakah kualitas informasi berpengaruh tidak langsung terhadap keputusan pembelian ulang melalui loyalitas pengguna layanan GoFood di Kota Makassar ?
9. Apakah kualitas layanan berpengaruh tidak langsung terhadap keputusan pembelian ulang melalui loyalitas pengguna layanan GoFood di Kota Makassar ?
10. Apakah potongan harga berpengaruh tidak langsung terhadap keputusan pembelian ulang melalui loyalitas pengguna layanan GoFood di Kota Makassar ?

### ***C. Hipotesis Penelitian***

Berdasarkan rumusan masalah di atas, maka hipotesis pada penelitian ini adalah sebagai berikut :

1. Pengaruh kualitas informasi terhadap loyalitas konsumen

Kualitas informasi ialah apabila sebuah informasi dijelaskan secara rinci agar bisa memberikan edukasi kepada konsumen (Amarin & Wijaksana, 2021). Kemudian menurut Antoni dan Sandria (2021) kualitas informasi ialah jenjang dalam mengukur apakah informasi bisa memenuhi persepsi dari konsumen yang membutuhkan info secara terus-menerus. Berdasarkan beberapa definisi tersebut, maka kualitas informasi adalah informasi yang rinci serta dapat memberikan manfaat kepada konsumen dimana memberikan pemahaman pada konsumen mengenai barang atau

jasa yang akan dibeli atau digunakan. Terdapat beberapa penelitian mengenai pengaruh dari *information quality* terhadap *customer loyalty*. Penelitian yang dilakukan oleh Hoang & Nguyen (2020) menunjukkan bahwa kualitas informasi memiliki pengaruh positif terhadap loyalitas konsumen. Selain itu penelitian dari Park (2020) juga mendukung pernyataan yang mengatakan bahwa kualitas informasi memiliki pengaruh positif terhadap loyalitas konsumen, Candiwan & Wibisono (2021) juga memberikan hasil yang sama dengan pernyataan tersebut.

Dengan demikian, peneliti kemudian merumuskan hipotesis sebagai berikut:

H<sub>1</sub> : Kualitas informasi berpengaruh signifikan terhadap loyalitas konsumen.

## 2. Pengaruh kualitas layanan terhadap loyalitas konsumen

Kualitas layanan ialah penilaian yang diberikan konsumen secara menyeluruh terhadap suatu layanan (Anetoh dkk, 2022). Kemudian menurut Budianto (2019) kualitas layanan ialah konsepsi multidimensi yang dibentuk lewat penilaian beberapa item layanan jadi tidak hanya melihat dari harapan ataupun hasil. Lalu menurut Lai et al (2022) kualitas layanan merupakan sesuatu yang lebih mengarah kepada pemikiran konsumen terhadap layanan yang sebenarnya atau diberikan serta proses layanan sebelumnya daripada melihat antara harapan dengan hasil.

Berdasarkan beberapa definisi tersebut, maka kualitas layanan merupakan penilaian yang dilakukan oleh konsumen atas suatu layanan dan penilaian yang dilakukan bersifat menyeluruh kepada layanan tersebut dari mulai merasakan suatu layanan hingga selesai. Dengan demikian, semakin baik bentuk pelayanan yang diberikan tentunya akan membentuk loyalitas pada konsumen.

Penelitian yang dilakukan oleh Sulaiman dkk (2021) menyatakan bahwa kualitas layanan memiliki hubungan yang positif terhadap *customer loyalty*. Sama

seperti penelitian yang dilakukan oleh Subawa & Sulistyawati (2020) juga mengatakan hal yang sama. Selain itu penelitian dari Phuoc dkk (2020) juga memberikan hasil yang sama dengan pernyataan bahwa kualitas layanan memiliki hubungan yang positif terhadap loyalitas konsumen. Sehingga dari penjelasan dan hasil penelitian sebelumnya didapatkan hipotesis sebagai berikut:

H<sub>2</sub> : Kualitas layanan berpengaruh signifikan terhadap loyalitas konsumen.

### 3. Pengaruh potongan harga terhadap loyalitas konsumen

Dengan memberikan potongan harga kepada konsumen, konsumen akan mempertimbangkan untuk kembali bertransaksi. Potongan harga juga dapat mengikat konsumen karena konsumen merasa puas, hal ini tentu akan membangun loyalitasnya terhadap suatu layanan. Hasil penelitian sebelumnya yang dilakukan oleh Adizka (2019), Rahmasyah dan Moko (2020), serta Setiawan, Hamdalah dan Devra (2023) menunjukkan bahwa pemberian diskon atau potongan harga berpengaruh signifikan terhadap loyalitas konsumen. Berdasarkan uraian tersebut, hipotesis yang diajukan pada penelitian ini adalah:

H<sub>3</sub>: Potongan harga berpengaruh signifikan terhadap loyalitas konsumen.

### 4. Pengaruh kualitas informasi terhadap keputusan pembelian ulang

Mengacu pada konsep Sutabri (2012) Kualitas informasi adalah sejauh mana informasi secara konsisten dapat memenuhi persyaratan dan harapan semua orang yang membutuhkan informasi tersebut untuk melakukan proses mereka. apabila informasi yang diberikan pada perusahaan tersebut akurat, lengkap dan relevan terdapat di dalam situs tersebut akan mempengaruhi minat beli ulang dalam bisnis online tersebut. Penelitian tentang ini pernah dilakukan oleh Suparwo dan Rahmadewi (2021), Nazarudin dan Pela (2016), Rimiyati dan Yunitasari (2020),

Ramadhan dan Soesanto (2017) menyatakan bahwa kualitas informasi berpengaruh positif dan signifikan terhadap keputusan pembelian ulang.

Berdasarkan uraian tersebut, hipotesis yang diajukan pada penelitian ini adalah:

H<sub>4</sub> : Kualitas Informasi berpengaruh signifikan terhadap keputusan pembelian ulang.

#### 5. Pengaruh kualitas layanan terhadap keputusan pembelian ulang

Menurut Kaihatu (2015) kualitas pelayanan adalah saat konsumen mempersepsikan bahwa jika harapannya terpenuhi atau bahkan melebihi, maka konsumen akan mengatakan bahwa pelayanan perusahaan tersebut berkualitas. Perusahaan yang memiliki layanan yang profesional dan superior akan dapat memaksimalkan kepuasan konsumen serta berdampak pada perilaku pembelian ulang barang dan jasa oleh konsumen di waktu selanjutnya. Menurut penelitian yang dilakukan oleh Mensha dan Mensha (2018), Razak dkk. (2016), Nurani dan Mudiantono (2017) dan Resti dan Soesanto (2016) yang menyatakan bahwa terdapat pengaruh positif kualitas layanan terhadap keputusan pembelian ulang. Sesuai dengan uraian diatas, hipotesis yang dapat diajukan pada penelitian ini adalah:

H<sub>5</sub> : Kualitas layanan berpengaruh signifikan terhadap keputusan pembelian ulang.

#### 6. Pengaruh potongan harga terhadap keputusan pembelian ulang

Harga adalah salah satu hal yang akan menjadi pertimbangan awal ketika akan membeli barang atau tidak, begitu pula jika mau melakukan pembelian ulang. Jika perusahaan ataupun produsen mampu memberikan potongan pembelian maka akan meningkatkan minat konsumen untuk membeli barang tersebut secara berulang, karena konsumen tersebut akan merasa bahwa biaya yang harus dikeluarkan untuk memiliki barang tersebut dirasa lebih murah. Berdasarkan penelitian yang telah

dilakukan oleh Sundalangi dkk (2014), menunjukkan bahwa potongan harga memiliki pengaruh terhadap minat beli. Selain itu, penelitian dari Emor dan Agus (2015) dan Prabarini dkk (2018) juga menunjukkan bahwa potongan harga memiliki pengaruh terhadap keputusan pembelian. Berdasarkan uraian tersebut, hipotesis yang diajukan pada penelitian ini adalah:

H<sub>6</sub>: Potongan harga berpengaruh signifikan terhadap keputusan pembelian ulang.

#### 7. Pengaruh loyalitas terhadap keputusan pembelian ulang

Saputro (2010) mengatakan bahwa untuk menggaet satu pelanggan baru diperlukan biaya mulai lima sampai lima belas kali, dibandingkan dengan menjaga hubungan dengan satu pelanggan lama. Di sisi lain, pelanggan yang loyal memberikan banyak keuntungan bagi perusahaan, antara lain: memberikan peluang pembelian ulang yang konsisten, perluasan lini produk yang dikonsumsi, penyebaran berita baik (*positive word of mouth*), menurunnya elastisitas harga, dan menurunnya biaya promosi dalam rangka menarik pelanggan baru. Dijelaskan dalam penelitian Richard Chinomona, tingginya kadar kepuasan secara keseluruhan akan menyebabkan kepercayaan dan loyalitas pelanggan dan ini pada akhirnya bisa menarik lebih banyak pelanggan untuk melakukan pembelian berulang (Kang et al., 2004). Deng (2010) juga menyatakan bahwa loyalitas pelanggan merupakan faktor utama memprediksi niat untuk membeli kembali.

Sebuah studi oleh Meng (2011) niat pasca-perilaku turis Taiwan menemukan hubungan positif antara citra penyedia layanan dan niat pembelian kembali. Alasannya adalah bahwa pelanggan menjadi loyal ke penyedia layanan dan karenanya menunjukkan bahwa loyalitas mengarah ke niat membeli kembali.



Penelitian Richard (2013) dan Miladyah (2014), serta Firdaus, Diah dan Retno (2022) juga menunjukkan adanya pengaruh loyalitas terhadap keputusan pembelian ulang.

Berdasarkan uraian tersebut, hipotesis yang diajukan pada penelitian ini adalah:

H<sub>7</sub>: Loyalitas konsumen berpengaruh signifikan terhadap keputusan pembelian ulang.

8. Pengaruh kualitas informasi terhadap keputusan pembelian ulang melalui loyalitas konsumen

Loyalitas pelanggan merupakan salah satu faktor yang sangat penting dalam mempertahankan persaingan di era teknologi ini. Menurut Griffin di dalam Sukesi (2009) bahwa seseorang pelanggan dikatakan setia atau loyal apabila pelanggan tersebut menunjukkan perilaku pembelian secara teratur atau terdapat suatu kondisi di mana mewajibkan pelanggan membeli paling sedikit dua kali dalam selang waktu tertentu. Kartajaya (2003) menyatakan bahwa pelanggan yang sudah setia (loyal) bersedia membeli walaupun dengan harga yang sedikit mahal dan senantiasa melakukan pembelian yang berulang serta merekomendasikan produk atau jasa tersebut pada orang lain. Sikap pelanggan dalam melakukan pembelian dipengaruhi juga oleh tingkat kepuasan pelanggan dalam hal ini kualitas informasi yang diberikan. Artinya jika pelanggan merasa puas terhadap apa yang diharapkan maka dapat menciptakan sikap loyal terhadap sesuatu yang diperoleh.

Berdasarkan uraian tersebut, hipotesis yang diajukan pada penelitian ini adalah:

H<sub>8</sub>: Kualitas informasi berpengaruh terhadap keputusan pembelian ulang melalui loyalitas konsumen.

9. Pengaruh kualitas layanan terhadap keputusan pembelian ulang melalui loyalitas konsumen

Loyalitas pelanggan akan tercipta apabila layanan yang diberikan bagus sehingga menimbulkan kesan yang mendalam bagi konsumen secara personal sehingga timbul kepuasan dalam diri konsumen sebagai akibat produk atau jasa yang ditawarkan melebihi ekspektasi mereka, yang kemudian secara psikologi konsumen tersebut akan menjadi pelanggan tetap yang terus menerus memakai produk tersebut. Dengan syarat belum ada produk atau jasa pengganti, walaupun ada produk atau jasa pengganti, tidak terpengaruh karena produk atau jasa yang dipakai sudah memberikan kepuasan tersendiri dalam benak konsumen. Hur et al mendefinisikan *e-customer loyalty* sebagai sikap menguntungkan pelanggan terhadap bisnis elektronik yang mengakibatkan perilaku pembelian ulang. Selain itu, *e-loyalty* merujuk kepada niat konsumen untuk membeli dari sebuah website atau niat untuk kembali ke situs web tertentu (Hur et al., 2011).

Ada beberapa penelitian yang membahas pengaruh kualitas layanan terhadap loyalitas pelanggan. Misalnya saja, penelitian yang dilakukan oleh Laurent (2016) yang menunjukkan bahwa kualitas layanan memiliki pengaruh positif terhadap loyalitas. Penelitian lain juga dilakukan Sri Pujarti, Nurchayati, dan Honorata (2019) yang mendukung hasil penelitian dari Laurent (2016). Selain itu, Suryani dan Rosalina (2019) mengemukakan bahwa kualitas layanan berpengaruh positif signifikan terhadap keputusan pembelian ulang. Hal ini berarti apabila kualitas layanan mengalami peningkatan maka akan meningkat pula keputusan pembelian ulang.

Berdasarkan uraian tersebut, hipotesis yang diajukan pada penelitian ini adalah:

H<sub>9</sub>: Kualitas layanan berpengaruh terhadap keputusan pembelian ulang melalui loyalitas konsumen.

10. Pengaruh potongan harga terhadap keputusan pembelian ulang melalui loyalitas konsumen

Aspek harga adalah salah satu dari faktor yang memengaruhi *repurchase intention* dari konsumen (Putri, 2016). Diskon harga termasuk kedalam bagian strategi promosi. Strategi promosi secara lebih rinci diklasifikasikan dalam beberapa tipe seperti pemberian hadiah langsung, diskon, maupun kupon. Promosi bertujuan untuk membuat konsumen tertarik dalam mencoba produk baru, berpindah dari produk pesaing, atau untuk menjaga dan mempertahankan konsumen yang loyal (Sukmawati dan Garsela, 2016).

Konsumen akan tertarik untuk menerima diskon yang pantas. Harga yang pantas berarti suatu nilai yang dianggap wajar pada saat terjadinya transaksi (Hasibuan & Pratiwi, 2021). Harga promosi yang sesuai dengan persepsi konsumen berpengaruh signifikan terhadap minat beli ulang konsumen (Prawita et al., 2020). Penelitian terdahulu tentang pengaruh potongan harga terhadap *repurchase intention* oleh Qibtiyah et al. (2021), Vashti & Antonio (2021), Setiomuliono & Tanjung (2016), Ghezlbash & Khodadadi (2017), dan Huang, Chang, Yeh, & Liao (2014). Potongan harga berhasil membuat konsumen membeli ulang produk barang dan/ atau jasa tertentu dari suatu korporasi. Diskon harga termasuk kedalam bagian strategi promosi yang menjadikan konsumen menjadi loyal (Sukmawati dan Garsela, 2016)

maupun membuat konsumen menjadi yakin dalam melakukan pembelian ulang (Gong et al., 2018).

Berdasarkan uraian tersebut, hipotesis yang diajukan pada penelitian ini adalah:

H<sub>10</sub>: Potongan harga berpengaruh terhadap keputusan pembelian ulang melalui loyalitas konsumen.

#### ***D. Definisi Operasional dan Ruang Lingkup Penelitian***

Definisi operasional variabel penelitian adalah batasan atau spesifikasi dari variabel-variabel penelitian yang secara konkret berhubungan dengan realitas yang akan diukur dan merupakan manifestasi dari hal-hal yang akan diamati peneliti berdasarkan sifat yang didefinisikan dan diamati sehingga terbuka untuk diuji kembali oleh peneliti lain. Variabel yang digunakan dalam penelitian ini adalah sebagai berikut:

##### **1. Variabel Independen (X)**

Variabel independen atau yang juga disebut dengan variabel bebas adalah variabel yang nilainya tidak dipengaruhi oleh apapun.<sup>18</sup> Variabel independen merupakan variabel yang mempengaruhi variabel dependen atau variabel terikat. Menurut Sugiyono (2019) variabel independen adalah variabel-variabel yang mempengaruhi atau yang menjadi sebab perubahannya atau timbulnya variabel dependen (terikat). Variabel independen atau variabel bebas dalam penelitian ini yaitu:

a. Kualitas Informasi (X<sub>1</sub>), adalah sejauh mana informasi secara konsisten dapat memenuhi persyaratan dan harapan semua orang yang membutuhkan informasi

---

<sup>18</sup>Jonathan Sarwono. *Analisis Jalur untuk Riset Bisnis dengan SPSS* (Yogyakarta: Andi Pers, 2010), h. 17.

tersebut untuk melakukan proses mereka. Dengan demikian kualitas informasi yakni informasi yang rinci serta dapat memberikan manfaat kepada konsumen dimana memberikan pemahaman pada konsumen mengenai barang atau jasa yang akan dibeli atau digunakan. Adapun indikator yang digunakan yaitu, akurat, kelengkapan informasi, relevan, penyajian informasi, dan ketepatan waktu.

- b. Kualitas Layanan ( $X_2$ ), adalah suatu perbuatan atau penampilan yang dapat ditawarkan oleh suatu entitas bisnis kepada konsumen, dengan kata lain kegiatan pelayanan ini harus dibuktikan dengan pekerjaan yang nyata dan dapat dirasakan hasilnya. Dalam hal ini berkaitan dengan kualitas layanan jasa yang berfokus pada upaya pemenuhan kebutuhan dan keinginan konsumen, serta ketepatan penyampaian untuk mengimbangi harapan pelanggan. Dengan demikian kualitas layanan merupakan penilaian yang dilakukan oleh konsumen atas suatu layanan dan penilaian yang dilakukan bersifat menyeluruh kepada layanan tersebut dari mulai merasakan suatu layanan hingga selesai. Adapun indikator yang digunakan yaitu, *tangible*, *reliability*, *responsiveness*, dan *assurance*.
- c. Potongan Harga ( $X_3$ ), merupakan pengurangan harga yang lebih rendah dari harga normal yang diberikan oleh penjual kepada pembeli dalam periode tertentu. Adapun Indikator yang digunakan yaitu, besarnya potongan harga, masa potongan harga, dan jenis produk yang mendapatkan potongan harga.

## 2. Variabel Intervening (Y1)

Menurut Sugiyono (2019) variabel intervening (penghubung) adalah variabel yang secara teoritis mempengaruhi hubungan antar variabel independen dan dependen menjadi hubungan yang tidak langsung dan tidak dapat diamati dan diukur. Variabel ini merupakan variabel penyela/antara yang terletak di antara variabel

independen dan dependen, sehingga variabel independen tidak langsung mempengaruhi berubahnya atau timbulnya variabel dependen. Dalam penelitian ini, variabel intervening yang digunakan adalah loyalitas. Loyalitas adalah komitmen pelanggan terhadap suatu merek, Jasa atau toko berdasarkan sifat yang sangat positif dalam pembelian jangka panjang (Tjiptono, 2019).<sup>19</sup> Adapun indikator loyalitas terdiri dari, kebiasaan menggunakan layanan tersebut, selalu menyukai layanan tersebut, dan tetap memilih layanan tersebut.

### 3. Variabel Dependen (Y2)

Variabel dependen atau variabel terikat adalah variabel yang memberikan reaksi atau respon jika dihubungkan dengan variabel bebas. Variabel terikat adalah variabel yang diamati dan diukur untuk menentukan pengaruh yang disebabkan oleh variabel bebas.<sup>20</sup> Variabel dependen dalam penelitian ini adalah keputusan pembelian ulang. Keputusan pembelian ulang adalah suatu kegiatan yang dilakukan konsumen dalam melakukan pembelian yang lebih dari satu kali dimana proses pembelian tersebut telah dilakukan sebelumnya. Adapun indikator yang digunakan yaitu, melakukan pembelian pada layanan yang sama, dan merekomendasikan pada orang lain.

Berdasarkan definisi operasional variabel tersebut, dapat dijabarkan dalam dalam tabel berikut ini:

---

<sup>19</sup>Fandy Tjiptono. *Strategi Pemasaran Prinsip & Penerapan*. (Edisi 1. Yogyakarta. Andy. 2019).

<sup>20</sup>Jonathan Sarwono. *Analisis Jalur untuk Riset Bisnis dengan SPSS* (Yogyakarta: Andi Pers, 2010), h. 38.

**Tabel 1.1**  
**Definisi Operasional Variabel**

<b>Variabel</b>	<b>Definisi</b>	<b>Indikator</b>
Kualitas Informasi (X <sub>1</sub> )	kualitas informasi adalah informasi yang rinci serta dapat memberikan manfaat kepada konsumen dimana memberikan pemahaman pada konsumen mengenai barang atau jasa yang akan dibeli atau digunakan.	<ol style="list-style-type: none"> <li>1. <i>Accuracy</i></li> <li>2. <i>Completeness</i></li> <li>3. <i>Relevancy</i></li> <li>4. <i>Format</i>, dan</li> <li>5. <i>Timeliness</i>.</li> </ol> (DeLone dan McLean, 2003)
Kualitas Layanan (X <sub>2</sub> )	Kualitas layanan merupakan penilaian yang dilakukan oleh konsumen atas suatu layanan dan penilaian yang dilakukan bersifat menyeluruh kepada layanan tersebut dari mulai merasakan suatu layanan hingga selesai.	<ol style="list-style-type: none"> <li>1. <i>Tangible</i></li> <li>2. <i>Reliability</i></li> <li>3. <i>Responsivness</i></li> <li>4. <i>Assurance</i>, dan</li> </ol> (Fandy Tjiptono, 2000)
Potongan Harga (X <sub>3</sub> )	Potongan harga merupakan pengurangan harga yang lebih rendah dari harga normal yang diberikan oleh penjual kepada pembeli dalam periode tertentu. Dalam hal ini pemberian diskon.	<ol style="list-style-type: none"> <li>1. Besarnya potongan harga.</li> <li>2. Masa potongan harga.</li> <li>3. Jenis produk yang mendapatkan potongan harga. (Sutisna, 2012)</li> </ol>

Loyalitas (Y <sub>1</sub> )	Loyalitas adalah komitmen atau kecenderungan untuk membeli sebuah produk atau jasa yang diberikan oleh suatu perusahaan dengan tingkat konsistensi yang tinggi.	<ol style="list-style-type: none"> <li>1. Kebiasaan menggunakan layanan tersebut.</li> <li>2. Selalu menyukai layanan tersebut.</li> <li>3. Tetap memilih layanan tersebut. (Tjiptono, 2019)</li> </ol>
Keputusan Pembelian Ulang (Y <sub>2</sub> )	Keputusan pembelian ulang adalah suatu kegiatan yang dilakukan konsumen dalam melakukan pembelian lebih dari satu kali dimana proses pembelian tersebut telah dilakukan sebelumnya.	<ol style="list-style-type: none"> <li>1. Melakukan pembelian pada layanan yang sama</li> <li>2. Merekomendasikan pada orang lain.</li> </ol> <p>(Tjiptono, 2008)</p>

### ***E. Penelitian Terdahulu***

Penelitian terdahulu digunakan sebagai dasar pijakan dalam rangka penyusunan penelitian ini. Kegunaannya adalah untuk mengetahui hasil yang telah dilakukan oleh peneliti sebelumnya sebagai perbandingan dan gambaran yang dapat mendukung kegiatan penelitian berikutnya.



**Tabel 1.2**  
**Penelitian Terdahulu**

<b>No</b>	<b>Nama Penulis</b>	<b>Judul Penelitian</b>	<b>Hasil Penelitian</b>
1.	Diyah Ayu Patmawati dan Anik Lestari Andjarwati (2023) <i>JIM 11, no. 2, h. 323-336.</i>	Peran pengalaman pelanggan dalam memediasi pengaruh kualitas layanan, citra perusahaan, dan harga terhadap loyalitas pelanggan PT. Pos Indonesia.	Hasil penelitian menunjukkan Kualitas layanan dan harga terbukti memiliki pengaruh positif signifikan terhadap loyalitas pelanggan. Kualitas layanan, citra perusahaan, dan harga terbukti memiliki pengaruh positif signifikan terhadap pengalaman pelanggan, namun citra perusahaan gagal membuktikan pengaruhnya terhadap loyalitas pelanggan.
2.	Arif Afendi, Maltuf Fitri, dan Shovia Indah Firdiyanti (2022) <i>JIEI 8, no. 2, h. 1124-1133.</i>	Digitalisasi Bisnis Dalam Islam: Determinasi Keputusan Pembelian Ulang Pengguna Market Place Shopee di Jawa Tengah	Hasil penelitian menunjukkan pengaruh kualitas informasi terhadap kepuasan pengguna adalah negatif namun tidak signifikan artinya peningkatan kualitas informasi tidak akan memberikan kepuasan bagi pengguna sistem informasi. Pengaruh desain aplikasi

			<p>terhadap kepuasan pengguna adalah positif dan signifikan. Artinya bahwa semakin tinggi kualitas sistem aplikasi yang diberikan akan berpengaruh terhadap makin tingginya tingkat kepuasan pengguna. Pengaruh kualitas layanan terhadap kepuasan pengguna adalah positif dan signifikan. Artinya semakin tinggi kualitas layanan yang diberikan akan berpengaruh terhadap semakin tingginya tingkat kepuasan pelanggan.</p>
3.	<p>Ayu Wardani, Sri Hartono, dan Eny Kustiyah (2020) <i>Edunomika</i> 04, no.1, h. 191-199</p>	<p>Keputusan Pembelian Ulang Melalui Kepuasan Konsumen Sebagai Variabel Intervening Ditinjau dari Kualitas Produk dan Kualitas Pelayanan Pada Pasar Triwindu Surakarta.</p>	<p>Kualitas pelayanan dan kualitas produk berpengaruh signifikan terhadap keputusan pembelian ulang. Serta variabel Kualitas Produk secara tidak langsung melalui Kepuasan Konsumen tidak berpengaruh signifikan terhadap Keputusan Pembelian Ulang.</p>

4.	<p>Nabilah Alya Insani dan Putu Nina Madiawati (2020) <i>Jurnal Ilmiah Manajemen Ekonomi dan Akuntansi</i> 4, no.3, h. 112-122.</p>	<p>Pengaruh Kualitas Pelayanan, Harga dan Promosi terhadap Loyalitas Pelanggan GoFood di Kota Bandung.</p>	<p>Kesimpulan dari riset ini menyatakan bahwa ada pengaruh parsial antara variabel kualitas pelayanan, harga dan iklan terhadap variabel kepuasan konsumen. Dan secara stimulan, memiliki pengaruh sebesar 62,8%. Menunjukkan bahwa semakin membaik kualitas pelayanan, harga dan promosi yang dimiliki GoFood maka semakin membaik pula loyalitas konsumen yang dimiliki GoFood.</p>
5.	<p>Iskandar Ahmaddien dan Endah Widati (2019) <i>Jurnal INTEKNA</i> 19, no. 1, h. 1-68</p>	<p>Pengaruh kualitas pelayanan, kualitas produk, dan keputusan pembelian terhadap loyalitas pelanggan GoFood melalui variabel kepuasan.</p>	<p>Hasil penelitian ini menunjukkan bahwa Kualitas produk dan keputusan pembelian berpengaruh signifikan terhadap loyalitas pelanggan melalui variabel kepuasan sedangkan kualitas pelayanan tidak berpengaruh signifikan terhadap loyalitas pelanggan melalui keputusan pembelian.</p>

6.	Ni Putu Siska Yundari dan I Made Wardana (2019) <i>E-Jurnal Manajemen</i> 8, no.7, h. 4647-4675.	Pengaruh <i>Brand Image, Consumer Satisfaction, Electronic Word of Mouth</i> Terhadap Niat Menggunakan Kembali.	Hasil penelitian memperlihatkan jika <i>brand image, consumer satisfaction, dan electronic word of mouth</i> mampu berpengaruh positif dan signifikan secara simultan serta parsial terhadap niat menggunakan kembali jasa Go-Food di Kota Denpasar
7.	Paulo Rita, Tiago Oliveira, dan Almira Farisa (2019) <i>Heliyon</i> 5, no. 10, h. 1-14.	<i>The impact of e-service quality and customer satisfaction on customer behavior in online shopping.</i>	<i>The analytical results showed that three dimensions of eservice quality, namely website design, security/privacy and fulfilment affect overall e-service quality. Meanwhile, customer service is not significantly related to overall e-service quality. Overall eservice quality is statistically significantly related to customer behavior.</i>
8.	Bagus Dwipayana dan Eka Sulistyawati (2018) <i>E-Jurnal Manajemen Unud</i>	Peran kepuasan dalam memediasi pengaruh kepercayaan terhadap niat beli ulang pada GoFood di FEB	Variabel kepercayaan berpengaruh positif signifikan terhadap niat beli ulang, artinya kepercayaan membantu niat beli ulang dalam menggunakan jasa

	7, no. 10, h. 5197-5229.	UNUD.	GO-FOOD. Variabel kepercayaan berpengaruh positif signifikan terhadap kepuasan, kepercayaan dapat menimbulkan rasa puas pada konsumen GO-FOOD. Variabel Kepuasan berpengaruh positif signifikan terhadap niat beli ulang, artinya kepuasan membantu niat beli ulang, karena konsumen akan memilih untuk melakukan pembelian ulang sesuai dengan kepuasan yang dirasa oleh konsumen. Variabel kepuasan memediasi pengaruh kepercayaan terhadap niat beli ulang secara positif.
9.	Galih Pradiantoro (2018) <i>Jurnal Ekobis Dewantara</i> 1, no. 2, h. 116-122.	Pengaruh Kualitas Pelayanan, Reputasi Perusahaan, dan Atribut Perusahaan Terhadap Minat Beli Ulang Pengguna GoFood Yogyakarta.	Terdapat pengaruh positif dan signifikan kualitas pelayanan terhadap minat beli ulang jasa GO-FOOD di Yogyakarta. Terdapat pengaruh positif dan signifikan reputasi perusahaan terhadap minat beli ulang jasa

			<p>GO-FOOD di Yogyakarta. Terdapat pengaruh positif dan signifikan atribut perusahaan terhadap minat beli ulang jasa GO-FOOD di Yogyakarta. Terdapat pengaruh kualitas pelayanan, reputasi perusahaan, dan atribut perusahaan terhadap minat beli ulang jasa GO-FOOD di Yogyakarta</p>
10.	<p>Radhita Hapsari, Michael D. Clemes and David Dean (2017)</p> <p><i>International Journal of Quality and Service Sciences</i> 9, no.1, h. 21-40.</p>	<p><i>The impact of service quality, customer engagement and selected marketing constructs on airline passenger loyalty.</i></p>	<p><i>The empirical results demonstrate that customer engagement has the most influential effect on passenger loyalty, followed by customer satisfaction. Customer satisfaction has the largest total effect on customer engagement. Service quality, perceived value and customer satisfaction also indirectly affect customer loyalty through mediation.</i></p>

## ***F. Tujuan dan Kegunaan Penelitian***

### **1. Tujuan Penelitian**

Tujuan yang ingin dicapai dalam penelitian yaitu:

- a. Untuk mengetahui pengaruh kualitas informasi terhadap loyalitas pengguna layanan GoFood di Kota Makassar.
- b. Untuk mengetahui pengaruh kualitas layanan terhadap loyalitas pengguna layanan GoFood di Kota Makassar.
- c. Untuk mengetahui pengaruh potongan harga terhadap loyalitas pengguna layanan GoFood di Kota Makassar.
- d. Untuk mengetahui pengaruh kualitas informasi terhadap keputusan pembelian ulang pengguna layanan GoFood di Kota Makassar.
- e. Untuk mengetahui pengaruh kualitas layanan terhadap keputusan pembelian ulang pengguna layanan GoFood di Kota Makassar.
- f. Untuk mengetahui pengaruh potongan harga terhadap keputusan pembelian ulang pengguna layanan GoFood di Kota Makassar.
- g. Untuk mengetahui pengaruh loyalitas terhadap keputusan pembelian ulang pengguna layanan GoFood di Kota Makassar.
- h. Untuk mengetahui pengaruh kualitas informasi melalui loyalitas terhadap keputusan pembelian ulang pengguna layanan GoFood di Kota Makassar.
- i. Untuk mengetahui pengaruh kualitas layanan melalui loyalitas terhadap keputusan pembelian ulang pengguna layanan GoFood di Kota Makassar.
- j. Untuk mengetahui pengaruh potongan harga melalui loyalitas terhadap keputusan pembelian ulang pengguna layanan GoFood di Kota Makassar.

## 2. Kegunaan Penelitian

### a. Secara Teoritis

Penelitian ini diharapkan dapat memberikan sumbangan pemikiran di dunia akademisi, untuk memperkaya khazanah dan kajian literatur, serta memberikan informasi bagi semua pihak, kepada pihak-pihak akademisi yang akan meneliti lebih lanjut berkaitan dengan pengaruh kualitas informasi, kualitas layanan, dan potongan harga dalam menentukan keputusan pembelian ulang yang merupakan bentuk dari wujud pilihan akhir yang terimplementasi dalam tindakan atau sikap untuk menjatuhkan pilihan. Penelitian ini dapat digunakan sebagai bahan referensi untuk penelitian selanjutnya dengan mengambil variabel dan indikator serta lokasi penelitian yang lebih luas lagi.

### b. Secara Praktis

Penelitian ini diharapkan dapat menjadi bahan masukan dan bahan evaluasi bagi layanan GoFood, serta memberikan manfaat kepada konsumen agar lebih memperhatikan hal-hal yang berkaitan dengan kualitas informasi, layanan maupun harga dalam melakukan pembelian ulang.



## BAB II

### TINJAUAN TEORITIS

#### ***A. Model Penerimaan Teknologi (Technology Acceptance Model)***

Teknologi informasi berkembang dengan sangat pesat, hampir setiap hari penemuan di bidang teknologi terjadi. Penemuan di teknologi terjadi di hampir semua aspek kehidupan manusia, mulai dari pendidikan, kesehatan hingga transportasi. Penemuan-penemuan teknologi seperti ini tentunya mempermudah kehidupan manusia, hal ini pula yang memberikan dorongan bagi para ilmuwan teknologi untuk terus memberikan inovasi baru bagi kehidupan manusia. Dengan adanya teknologi, akan mempercepat pekerjaan-pekerjaan manusia yang dahulu biasa dilakukan secara manual, contohnya mengirim dokumen yang dulu hanya bisa dikirim melalui sipir ataupun kantor pos sekarang hanya perlu beberapa detik untuk mengirim dokumen berupa soft file melalui email.

Menurut Wibowo (2008), Model TAM sebenarnya diadopsi dari model TRA yaitu teori tindakan yang beralasan dengan satu premis bahwa reaksi dan persepsi seseorang terhadap sesuatu hal, akan menentukan sikap dan perilaku orang tersebut. Reaksi dan persepsi pengguna Teknologi Informasi (TI) akan mempengaruhi sikapnya dalam penerimaan terhadap teknologi tersebut. Salah satu faktor yang dapat mempengaruhinya adalah kualitas informasi yang tersedia, penggunaan TI sebagai suatu tindakan yang beralasan dalam konteks pengguna teknologi, sehingga alasan seseorang dalam melihat kualitas TI menjadikan tindakan/perilaku orang tersebut sebagai tolok ukur dalam penerimaan atau penggunaan sebuah teknologi.<sup>21</sup>

---

<sup>21</sup>Arief Wibowo,. Kajian Tentang Perilaku Pengguna Sistem Informasi Dengan Pendekatan Technology Acceptance Model (TAM). *ResearchGate* (2008). h. 1-9.

Penelitian ini di dukung oleh konsep model penerimaan teknologi (TAM), untuk mempermudah dalam menemukan faktor-faktor yang paling mempengaruhi penggunaan kembali Go-Food di kalangan generasi milenial di kota Makassar.

### **B. Teori Perilaku yang Direncanakan ( Theory Of Planned Behavior)**

*Theory of Planned Behavior* (TPB) merupakan pengembangan dari *Theory of Reasoned Action* (TRA) yang berkembang pada tahun 1967. Menurut Ajzen, *Theory of Planned Behavior* merupakan teori yang didasarkan pada asumsi bahwa manusia biasanya akan berperilaku pantas (*behave in a sensible manner*). Manusia biasanya berperilaku dengan cara yang masuk akal, memikirkan dampak dari tindakannya sebelum memutuskan untuk melakukan perilaku tersebut. Teori ini memberikan suatu kerangka untuk mempelajari sikap seseorang terhadap perilakunya. Berdasarkan teori tersebut, penentu terpenting perilaku seseorang adalah intensi untuk berperilaku. Intensi individu untuk menampilkan suatu perilaku adalah kombinasi dari sikap untuk menampilkan perilaku tersebut dan norma subjektif.<sup>22</sup>

Sikap individu terhadap perilaku meliputi kepercayaan mengenai suatu perilaku, evaluasi terhadap hasil perilaku, norma subjektif, kepercayaan-kepercayaan normatif dan motivasi untuk patuh. Sikap dan norma subjektif diukur dengan skala (misalnya skala Likert/skala rating) menggunakan frase suka/tidak suka, baik/buruk, dan setuju/tidak setuju. Intensi untuk menampilkan suatu perilaku tergantung pada hasil pengukuran sikap dan norma subjektif. Hasil yang positif mengindikasikan intensi berperilaku. Perbedaan utama antara TRA dan TPB adalah tambahan penentu intensi berperilaku yang ketiga, yaitu *perceived behavioral control* (PBC). PBC ditentukan oleh dua faktor yaitu *control beliefs* (kepercayaan mengenai kemampuan

---

<sup>22</sup>Ajzen, I. *from intentions to actions: A theory of planned behavior*. In J. khul & J. Beckman (Eds), *Action-control:from cognition to behavior* . Helderberg: springer. (1985), pp. 11-39.

dalam mengendalikan) dan *perceived power* (persepsi mengenai kekuasaan yang dimiliki untuk melakukan suatu perilaku). PBC mengindikasikan bahwa motivasi seseorang dipengaruhi oleh bagaimana ia mempersepsi tingkat kesulitan atau kemudahan untuk menampilkan suatu perilaku tertentu. Jika seseorang memiliki *control beliefs* yang kuat mengenai faktor-faktor yang ada yang akan memfasilitasi suatu perilaku, maka seseorang tersebut memiliki persepsi yang tinggi untuk mampu mengendalikan suatu perilaku.

Ajzen (1985) menyatakan *Theory of Planned Behavior* membuktikan bahwa kontrol perilaku berhubungan langsung secara signifikan terhadap minat seseorang menggunakan produk. Hal ini di dukung oleh Kwong dan Lee (2002) yang membuktikan bahwa kontrol perilaku memiliki pengaruh signifikan terhadap minat pembelian dalam pembajakan musik di internet. Dalam penelitiannya juga menambahkan bahwa terdapat pengaruh perilaku yang positif dan signifikan terhadap minat pembelian dalam melakukan pembajakan musik di internet. Perilaku konsumen erat kaitannya dengan TRA/TPB.<sup>23</sup>

Perilaku konsumen merupakan suatu karakteristik sifat yang dimiliki oleh setiap individu. Utama dan Rochman (2013) mengemukakan, pada hakikatnya, perilaku konsumen dipengaruhi oleh faktor-faktor internal dan eksternal dalam diri konsumen. Faktor-faktor tersebut dibedakan menjadi 2 bagian yaitu faktor yang berasal dari diri pribadi (faktor personal) dan faktor yang berasal dari lingkungan sekitar konsumen (faktor sosial). Faktor-faktor ini mempengaruhi sikap konsumen terhadap keinginan konsumen untuk membeli suatu barang. Hal ini sesuai dengan

---

<sup>23</sup>Ajzen, I. *from intentions to actions: A theory of planned behavior*. In J. khul & J. Beckman (Eds), *Action-control:from cognition to behavior* Heldelberg: springer. 1985, pp. 11-39.

penelitian Ajzen (1985), bahwa *Theory Planned Behavior* (TPB) merupakan teori yang baik dan bagus untuk memprediksi dan mendeskripsikan minat pembelian.

### **C. Kualitas Informasi**

#### **1. Definisi Kualitas Informasi**

Kualitas informasi (*information quality*) adalah sejauh mana informasi secara konsisten dapat memenuhi persyaratan dan harapan semua orang yang membutuhkan informasi tersebut untuk melakukan proses mereka. Konsep ini dikaitkan dengan konsep produk informasi yang menggunakan data sebagai masukan dan informasi didefinisikan sebagai data yang telah diolah sehingga memberikan makna bagi penerima informasi.<sup>24</sup> Secara umum, dimensi kualitas informasi dapat dikelompokkan ke dalam empat kategori: (1) intrinsik, (2) kontekstual, (3) representasi, dan (4) aksesibilitas atau keteraksesan.<sup>25</sup>

Menurut DeLone dan McLean menyatakan bahwa kualitas informasi mengukur kualitas output dari sistem informasi, yaitu kualitas yang dihasilkan oleh sistem informasi, terutama dalam bentuk laporan-laporan (*reports*).<sup>26</sup> Kualitas informasi (*information quality*) adalah karakteristik dari output yang disajikan dalam sebuah sistem informasi yaitu meliputi manajemen laporan dan halaman web.<sup>27</sup> Salah satu indikator kesuksesan kualitas informasi, yaitu keakuratan. Informasi yang

---

<sup>24</sup>Latief Al-Hakim. *Information Quality Management: Theory and Applications*. (Hershey: Idea Group Publishing, 2007), h. 9.

<sup>25</sup>Richard Y Wang & Diane M. Strong. Beyond accuracy: What data quality means to data consumers. *Journal of Management Information Systems* 12, no. 4 (1996): h. 5–33. ME Sharpe, Inc.

<sup>26</sup>Delone, W., & McLean, E. The DeLone and McLean Model Of Information System Success: A Ten-Year Update. *Journal of Management Information Systems* 19, no. 4 (2003): h. 9–30.

<sup>27</sup>Stacia Petter, W DeLone, & E. McLean. Measuring information systems success: Models, dimensions, measures, and interrelationships. *European Journal of Information Systems*, 17, (2008). 236–263.

dihasilkan oleh sistem informasi harus akurat karena sangat berperan bagi pengambilan keputusan .

Menurut O'Brien ada tiga dimensi kualitas informasi yaitu dimensi waktu (*time dimension*), dimensi konten (*content dimension*), dan dimensi bentuk (*form dimension*), sebagai berikut:<sup>28</sup>

a. *Time Dimension* (dimensi waktu informasi). Informasi dikatakan berkualitas jika memenuhi kriteria sebagai berikut:

- 1) *Currency*, Informasi yang disampaikan tepat waktu. Informasi yang tersaji cepat akan memuaskan pengguna dan mendukung pengambilan keputusan.
- 2) *Timeliness* informasi tersedia kapan pun *user* menginginkannya.
- 3) *Frequency* yaitu informasi tersedia dalam periode waktu tertentu atau masuk kategori *up to date*.

b. *Content Dimension* (dimensi konten informasi), yaitu sebagai berikut:

- 1) *Accuracy*, informasi yang tersedia akurat, bebas dari kesalahan sehingga tidak menjerumuskan user dan berakibat salah dalam mengambil keputusan.
- 2) *Relevance*. Informasi yang tersedia sesuai dengan *business core* atau kebutuhan *user*
- 3) *Conciseness*. Dimaksudkan bahwa informasi yang disajikan diperlukan oleh *user*.

c. *Form Dimension* (dimensi bentuk informasi), bentuk informasi adalah cara bagaimana informasi tersebut sampai ke user. Media apa yang sebaiknya digunakan.

---

<sup>28</sup>James, A,O'Brien,. *Introducing To Information System*. Salemba Empat. Jakarta. 2006.

## 2. Indikator Kualitas Informasi

Menurut DeLone dan McLean, kualitas informasi sangat dipengaruhi oleh empat indikator, yaitu:<sup>29</sup>

- a. Akurat (*accuracy*), informasi bebas dari kesalahan-kesalahan, dan harus jelas maksudnya. informasi harus mencerminkan keadaan yang sebenarnya.
- b. Kelengkapan Informasi (*Completeness*), Informasi dikatakan berkualitas apabila sistem informasi tersebut menghasilkan informasi yang lengkap. Informasi yang lengkap juga berfungsi sebagai alat untuk pengambilan suatu keputusan.
- c. Relevan (*relevancy*), informasi harus memberikan manfaat bagi pengguna, informasi yang diberikan harus sesuai dengan yang dibutuhkan.
- d. Penyajian Informasi (Format), Kualitas informasi yang baik dapat ditunjukkan dengan penyajian informasi yang memudahkan pengguna dalam memahami informasi pada sistem informasi.
- e. Tepat waktu (*timeliness*), informasi yang dihasilkan atau dibutuhkan tidak boleh terlambat. Informasi yang terlambat tidak mempunyai nilai yang baik, sehingga kalau digunakan sebagai dasar dalam pengambilan keputusan akan berakibat fatal dalam keputusan dan tindakan. Informasi itu harus tersedia atau ada pada saat informasi tersebut diperlukan.

## 3. Informasi Dalam Islam

Identifikasi karakteristik informasi menggunakan Al-Qur'an sebagai sumber telah dilakukan oleh para ahli, beberapa di antaranya yaitu:<sup>30</sup>

- a. Informasi harus dapat meneguhkan hati penerimanya, QS. Hud/11: 20

<sup>29</sup>Delone, W., & McLean, E. The DeLone and McLean Model Of Information System Success: A Ten-Year Update. *Journal of Management Information Systems*, 19, no. 4 (2003.): h. 9–30.

<sup>30</sup>Agus Sofyandi Kahfi. Informasi dalam Perspektif Islam. *Mediator: Jurnal Komunikasi* 7, no. 2 (2006): h. 321–328.

أُولَئِكَ لَمْ يَكُونُوا مُعْجِزِينَ فِي الْأَرْضِ وَمَا كَانَ لَهُمْ مِنْ دُونِ اللَّهِ مِنْ أَوْلِيَاءَ يُضْعِفُ لَهُمْ  
 الْعَذَابُ مَا كَانُوا يَسْتَطِيعُونَ السَّمْعَ وَمَا كَانُوا يُبْصِرُونَ ﴿١٠﴾

Terjemahnya:

Mereka tidak mampu menghalangi (siksaan Allah) di bumi dan tidak akan ada bagi mereka penolong selain Allah. Azab itu akan dilipatgandakan kepada mereka (di akhirat kelak). Mereka tidak mampu mendengar (kebenaran) dan tidak dapat melihat (kekuasaan Allah).<sup>31</sup>

b. Tidak mencampuradukkan kebenaran dan kebatilan, QS. Al-Baqarah/2: 42

وَلَا تَلْبِسُوا الْحَقَّ بِالْبَاطِلِ وَتَكْتُمُوا الْحَقَّ وَأَنْتُمْ تَعْلَمُونَ ﴿٤٢﴾

Terjemahnya:

Janganlah kamu campuradukkan kebenaran dengan kebatilan dan (jangan pula) kamu sembunyikan kebenaran, sedangkan kamu mengetahui (-nya).<sup>32</sup>

c. Dapat menyelesaikan perselisihan: QS 2: 213,

d. Mencegah praduga yang salah: QS 3: 154,

e. Menumbuhkan semangat kompetisi dalam kebaikan: QS 5: 48,

f. Menyentuh perasaan untuk menerima kebenaran: QS 5: 83.

Dalam ajaran Islam kualitas informasi juga merupakan hal yang sangat penting, Informasi harus berasal dari sumber yang jelas dan terpercaya sehingga dapat dipertanggungjawabkan. Selain itu kaum muslimin juga wajib mengecek kebenaran suatu informasi yang didapatkan.<sup>33</sup>

<sup>31</sup>Kementerian Agama Republik Indonesia, *Al-Qur'an dan Terjemahan*, (Jakarta: PT Gramedia Pustaka Utama, 2012), h. 224.

<sup>32</sup>Kementerian Agama Republik Indonesia, *Al-Qur'an dan Terjemahan*, (Jakarta: PT Gramedia Pustaka Utama, 2012), h. 7.

<sup>33</sup>Muhammad Usman Noor, Penilaian Informasi Sebagai Bentuk Sikap Tabayyun Ketika Menerima Informasi di Sosial Media dan Internet. *Bibliotika, Jurnal Kajian Perpustakaan dan Informasi* 2, no. 1, h.34.

## **D. Kualitas Layanan**

### **1. Definisi Kualitas Layanan**

Layanan adalah suatu perbuatan atau penampilan yang dapat ditawarkan oleh suatu partai kepada yang lain yang tidak berwujud dan tidak menghasilkan kepemilikan apapun. Ini mungkin atau mungkin tidak diikat pada suatu produk fisik.<sup>34</sup> Pelayanan adalah kunci keberhasilan dalam berbagai usaha pada kegiatan yang sifatnya jasa. Perannya akan lebih besar dan menentukan jika pada kegiatan jasa tersebut kompetisi cukup ketat dalam upaya merebut pangsa pasar atau pelanggan. Sehingga dalam kondisi persaingan yang cukup ketat tersebut, setiap perusahaan mampu memberikan pelayanan yang bermutu untuk mempertahankan anggota yang sudah setia dengan perusahaan.

Pengertian layanan atau pelayanan secara umum, menurut Purwadarminta adalah menyediakan segala apa yang dibutuhkan orang lain.<sup>35</sup> Sedangkan menurut Tjiptono definisi layanan adalah kegiatan yang dilakukan perusahaan kepada anggota yang telah membeli produknya.<sup>36</sup> Pada saat-sekarang ini, pengertian layanan tidak terbatas pada distribusi fisik saja, bahkan sudah menjadi bentuk usaha yang sangat banyak ragamnya serta sangat dibutuhkan pada masyarakat modern ini.

Hal tersebut sesuai dengan pendapat Kotler bahwa pengertian layanan adalah setiap kegiatan atau manfaat yang ditawarkan oleh suatu pihak pada pihak lain dan pada dasarnya tidak berwujud, serta tidak menghasilkan kepemilikan sesuatu.<sup>37</sup> Menurut pendapat Kotler di atas, bentuk pelayanan dapat berbentuk apa saja, yaitu

---

<sup>34</sup>Philip Kotler. *Marketing Management : An Asian Perspective* (Jakarta: Prenhallindo, 1999), h. 168.

<sup>35</sup>Purwadarminto, *Kamus Umum Bahasa Indonesia* (Jakarta: Balai Pustaka, 1996), h. 245.

<sup>36</sup>Fandy Tjiptono, *Manajemen Jasa* (Yogyakarta: Andi, 2004 ), h. 94.

<sup>37</sup>Philip Kotler, *Manajemen Pemasaran edisi Bahasa Indonesia* (Jakarta: Prenhallindo, 1999), h.179.



setiap kegiatan atau manfaat yang ditawarkan kepada pihak lain yang mungkin tidak berkaitan dengan produk fisik. Pelayanan yang diberikan dengan sebaik-baiknya diharapkan dapat memuaskan anggota dalam menggunakan layanan yang ditawarkan, pada tahap selanjutnya diharapkan dapat meningkatkan anggota pengguna layanan tersebut sebanyak mungkin serta mampu mempertahankan anggota yang sudah ada.

Kasmir mengemukakan bahwa pelayanan adalah sebagai tindakan atau perbuatan seseorang atau organisasi untuk memberikan kepuasan kepada anggota.<sup>38</sup> Sedangkan menurut Barata bahwa suatu pelayanan akan terbentuk karena adanya proses pemberian layanan tertentu dari pihak penyedia layanan kepada pihak yang dilayani.<sup>39</sup>

Salah satu cara agar penjualan jasa suatu perusahaan lebih unggul dibandingkan dengan pesaingnya adalah dengan memberikan layanan yang berkualitas dan bermutu yang memenuhi tingkat kepentingan konsumen. Tingkat kepentingan konsumen terhadap jasa yang akan mereka terima dapat dibentuk berdasarkan pengalaman dan saran yang mereka peroleh. Konsumen memilih pemberi jasa berdasarkan peringkat kepentingan dan setelah menikmati jasa tersebut mereka cenderung akan membandingkannya dengan yang mereka harapkan.

Dalam perspektif TQM (*Total Quality Manajemen*) kualitas dipandang secara lebih luas, yaitu tidak hanya aspek hasil yang ditekankan, tetapi juga meliputi proses, lingkungan dan manusia. Oleh karena itu, kualitas pada prinsipnya adalah untuk menjaga janji anggota agar pihak yang dilayani merasa puas.<sup>40</sup> Kata kualitas mengandung banyak definisi dan makna karena orang yang berbeda akan

---

<sup>38</sup>Kasmir. *Etika Customer Service*. (Jakarta: Raja Grafindo Persada, 2005), h. 15.

<sup>39</sup>Atep Adya Barata, *Dasar-Dasar Pelayanan Prima*. (Jakarta: PT Elex Media Komputindo, 2004), h. 10.

<sup>40</sup>Atep Adya Barata, *Dasar-Dasar Pelayanan Prima*, h. 3

mengartikannya secara berlainan. Seperti kesesuaian dengan persyaratan, kecocokan untuk pemakaian, penyempurnaan berkelanjutan, bebas dari kerusakan atau cacat, serta melakukan segala sesuatu yang membahagiakan.<sup>41</sup> Tingkat kualitas pelayanan tidak dapat dinilai berdasarkan sudut pandang perusahaan, tetapi harus dipandang dari sudut pandang penilaian anggota. Karena itu, dalam merumuskan strategi dan program pelayanan, perusahaan harus berorientasi pada kepentingan anggota dengan memperhatikan komponen kualitas anggota. Kualitas jasa atau kualitas layanan (*service quality*) berkontribusi signifikan bagi penciptaan diferensiasi, positioning, dan strategi bersaing setiap organisasi pemasaran, baik perusahaan manufaktur maupun penyedia jasa. Sayangnya, minat dan perhatian pada pengukuran kualitas jasa dapat dikatakan baru berkembang sejak beberapa perusahaan-perusahaan besar menyediakan jasa layanan antar jemput bola pada anggota.<sup>42</sup>

Pada perusahaan jasa, pelayanan yang diberikan adalah produknya, oleh karena itu kegiatan merancang pelayanan lebih abstrak (kabur) dibandingkan dengan kegiatan merancang produk. Yulian Zamit mengemukakan bahwa pelayanan bukanlah sesuatu yang dapat diraba, selain itu pelayanan tidak dapat disimpan dan ditambahkan untuk memberikan pelayanan di masa yang akan datang. Meskipun demikian, perusahaan jasa biasanya lebih fleksibel dan dapat lebih mudah mengubah kegiatan. Jika perusahaan jasa mengubah kegiatan, maka ruang kantornya lebih mudah untuk disesuaikan dengan kegiatan baru tersebut. Dengan kata lain, mengubah pelayanan lebih mudah bagi perusahaan jasa dibandingkan pabrik dalam mengubah produk.<sup>43</sup>

---

<sup>41</sup>Fandy Tjiptono, Prinsip-prinsip Total Quality Service (Yogyakarta: Andi, 2005), h. 2.

<sup>42</sup>Philip Kotler, Manajemen Pemasaran edisi Bahasa Indonesia, h.168

<sup>43</sup>Yulian Zamit, Manajemen Kualitas Jasa (Jakarta: Ekonisia, 2002), h. 95.

Dari pengertian di atas, bahwa jasa pelayanan bukanlah suatu kegiatan yang dilakukan dengan suatu pekerjaan dan bukan hanya dijalankan melalui iklan-iklan semata, dengan kata lain kegiatan pelayanan ini harus dibuktikan dengan pekerjaan yang nyata dan dapat dirasakan hasilnya. Sehingga konsumen, pelanggan, klien, atau anggota akan merasakan hasilnya setelah mereka mendapatkan pelayanan yang diberikan.

Dalam hal ini, kualitas jasa jauh lebih sukar didefinisikan, dijabarkan dan diukur bila dibandingkan dengan kualitas barang. Pada prinsipnya, definisi kualitas jasa berfokus pada upaya pemenuhan kebutuhan dan keinginan pelanggan, serta ketepatan penyampaiannya untuk mengimbangi harapan pelanggan. Harapan anggota bisa berupa tiga macam tipe, yaitu :

- a) *Will expectation*, yaitu tingkat kinerja yang diprediksi atau diperkirakan konsumen akan diterimanya, berdasarkan semua informasi yang diketahuinya.
- b) *Should expectation*, yaitu tingkat kinerja yang dianggap sudah sepatasnya diterima konsumen. Biasanya tuntutan dari apa yang seharusnya diterima jauh lebih besar daripada apa yang diperkirakan akan diterima.
- c) *Ideal expectation*, yaitu tingkat kinerja optimum atau terbaik yang diharapkan dapat diterima konsumen.<sup>44</sup>

Berdasarkan definisi diatas, kualitas pelayanan bisa diwujudkan melalui pemenuhan kebutuhan dan keinginan anggota serta ketepatan penyampaiannya untuk mengimbangi harapan pelanggan. Dengan mengandalkan kualitas layanan yang diberikan suatu perusahaan dengan baik, maka anggota atau pengguna jasa pelayanan tersebut sedikit demi sedikit akan dapat menimbulkan rasa kepuasan atas pemenuhan

---

<sup>44</sup>Fandy Tjiptono, Manajemen dan Pemasaran Kontemporer, (Yogyakarta: Andi, 2000), h. 258-260.

kebutuhan yang dibutuhkannya. Lebih lanjut, menurut Wyckof sebagaimana dikutip Fandy Tjiptono mendefinisikan kualitas pelayanan merupakan tingkat keunggulan (*excellence*) yang diharapkan dan pengendalian atas keunggulan tersebut untuk memenuhi keinginan pelanggan.<sup>45</sup>

Kualitas memiliki hubungan yang sangat erat dengan kepuasan pelanggan, yaitu kualitas memberikan suatu dorongan khusus bagi para anggota untuk menjalin hubungan kerja atau partner yang saling menguntungkan dalam jangka panjang dengan perusahaan. Dalam jangka panjang ikatan seperti ini memungkinkan perusahaan untuk memahami dengan seksama harapan anggota serta kebutuhan mereka. Dengan demikian, perusahaan dapat meningkatkan kepuasan pelanggan, yang pada gilirannya kepuasan anggota dapat menciptakan kerjasama yang baik antara anggota dengan perusahaan yang memberikan kualitas memuaskan.

## **2. Faktor-faktor yang Mempengaruhi Kualitas Layanan**

Salah satu cara utama mendiferensiasikan sebuah perusahaan jasa adalah memberikan jasa berkualitas lebih tinggi dari pesaing secara konsisten. Kuncinya adalah memenuhi atau melebihi harapan kualitas jasa pelanggan.

Menurut Parasuraman, sebagaimana dikutip oleh Tjiptono mengemukakan ada lima kesenjangan (*gap*) yang menyebabkan penyajian pelayanan tidak berhasil, yaitu:

- a) Kesenjangan antara harapan konsumen dan pandangan manajemen dimana manajemen tidak mengetahui dengan tepat apa yang diinginkan oleh konsumen atau bagaimana penilaian konsumen terhadap pelayanan.

---

<sup>45</sup>Fandy Tjiptono, *Prinsip-prinsip Total Quality Service*, h. 260.

- b) Kesenjangan antara persepsi manajemen tentang harapan konsumen dan spesifikasi kualitas jasa (manajemen tidak mengetahui harapan konsumen) yang berakar dari tidak adanya interaksi langsung antara manajemen dengan konsumen dan atau ketidaksiapan manajemen dalam mengakomodasi keduanya.
- c) Kesenjangan antara spesifikasi kualitas jasa dengan yang senyatanya disajikan (gagal dalam memilih desain dan standar jasa yang benar), dikarenakan permintaan konsumen itu terlalu sulit diprediksi atau cara perusahaan dan personelnnya memproses jasa tidak bisa diubah.
- d) Kesenjangan antara penyampaian jasa aktual dengan komunikasi dengan komunikasi eksternal kepada konsumen (tidak menyampaikan jasa dengan standar yang berorientasi kepada konsumen), di mana kehendak konsumen dipengaruhi janji-janji yang dibuat perusahaan.
- e) Kesenjangan antara jasa yang diharapkan dengan secara actual diterima (perusahaan tidak menyesuaikan unjuk kerja dengan janji-janji perusahaan kepada konsumen), di mana adanya perbedaan antara unjuk kerja senyatanya dengan persepsi yang dimiliki konsumen.<sup>46</sup>

Menurut Tjiptono ada berbagai macam faktor yang menyebabkan kualitas pelayanan menjadi buruk. Faktor-faktor tersebut meliputi:

1) Produksi dan konsumsi yang terjadi secara simultan

Dalam memberikan pelayanan dibutuhkan kehadiran dan partisipasi pelanggan. Akibatnya timbul masalah-masalah sehubungan dengan interaksi produsen dan konsumen. Beberapa kekurangan yang mungkin ada pada karyawan dalam memberikan pelayanan dan dapat berpengaruh terhadap persepsi pelanggan

---

<sup>46</sup>Fandy Tjiptono, *Prinsip-prinsip Total Quality Service*, h. 81-82.

mengenai kualitas pelayanan, misalnya tidak terampilnya karyawan dalam melayani pelanggan, tutur katanya kurang sopan atau bersikap menyebalkan.<sup>47</sup>

2) Intensitas tenaga kerja yang tinggi

Keterlibatan tenaga kerja yang insentif dalam melaksanakan pelayanan dapat pula menimbulkan masalah pada kualitas, yaitu tingkat variabilitas yang tinggi. Hal-hal yang bisa mempengaruhinya adalah upah yang rendah (umumnya pegawai yang melayani pelanggan memiliki tingkat pendidikan dan upah yang rendah dalam suatu perusahaan), pelatihan yang kurang memadai atau bahkan tidak sesuai, tingkat *turn over* pegawai yang tinggi.

3) Dukungan terhadap pelanggan internal (pelanggan perantara) kurang memadai

Karyawan *front-line* merupakan ujung tombak dari suatu pelaksanaan pelayanan. Agar mereka dapat memberikan pelayanan yang efektif, maka mereka perlu mendapat dukungan dari fungsi-fungsi utama manajemen (operasi, pemasaran, keuangan dan SDM). Dukungan tersebut bisa berupa peralatan (perkakas, material, pakaian seragam), pelatihan, keterampilan maupun informasi.

4) Kesenjangan-kesenjangan komunikasi

Tidak dapat dipungkiri lagi bahwa komunikasi mereka faktor yang sangat esensial dalam kontak dengan pelanggan. Bila terjadi kesenjangan dalam komunikasi, maka timbul penilaian atau persepsi negatif terhadap kualitas pelayanan.

5) Memperlakukan semua pelanggan dengan cara yang sama

Pelanggan adalah manusia yang bersifat unik, karena mereka memiliki pengalaman dan emosi. Dalam hal ini interaksi dengan pelaksana layanan tidak semua pelanggan bersedia menerima pelayanan yang seragam.

---

<sup>47</sup>Fandy Tjiptono, Prinsip-prinsip Total Quality Service, 81-82.

6) Perluasan atau pengembangan pelayanan secara berlebihan

Bila terlampau banyak menawarkan pelayanan yang baru dan tambahan terhadap pelayanan yang sudah ada, maka hasil yang diperoleh belum tentu optimal, bahkan tidak tertutup kemungkinan timbul masalah-masalah seputar standar kualitas pelayanan.

7) Tujuan bisnis jangka pendek

Tujuan bisnis jangka pendek bisa merusak kualitas pelayanan yang sekarang dibentuk untuk jangka panjang.<sup>48</sup>

### 3. Indikator Kualitas Layanan

Menurut Kotler jika layanan jasa yang mereka nikmati berada jauh di bawah dengan apa yang diharapkan, maka anggota cenderung untuk tidak memakai layanan jasa tersebut. Sebaliknya, jika layanan jasa yang telah mereka nikmati melebihi dengan apa yang diharapkan maka anggota cenderung untuk memakai kembali layanan jasa tersebut.<sup>49</sup>

Berikut ini beberapa indikator pelayanan yang baik yang dapat memberikan kepuasan kepada pelanggan:

- a. Memiliki karyawan yang professional khususnya yang berhadapan langsung dengan pelanggan.
- b. Tersedianya sarana dan prasarana yang baik yang dapat menunjang kelancaran produk keanggota secara cepat dan tepat.
- c. Tersedianya ragam produk yang diinginkan. Dalam arti anggota sekali berhenti dapat membeli beragam produk dengan kualitas produk dan pelayanan yang mereka inginkan.

<sup>48</sup>Fandy Tjiptono, *Prinsip-prinsip Total Quality Service*, h. 81-82.

<sup>49</sup>Philip Kotler dan Kevin Lane Keller, *Manajemen Pemasaran*, h. 177.

- d. Bertanggung jawab kepada setiap anggota dari awal hingga selesai. Dalam hal ini karyawan melayani anggota sampai tuntas.
- e. Mampu melayani secara cepat dan tepat, tentunya jika dibandingkan dengan pihak pesaing.
- f. Mampu berkomunikasi dengan jelas, menyenangkan dan mampu menangkap keinginan dan kebutuhan pelanggan.
- g. Memberikan jaminan kerahasiaan setiap transaksi, terutama dalam hal keuangan.
- h. Memiliki pengetahuan dan kemampuan yang baik tentang produk yang dijual dan pengetahuan umum lainnya.

Berdasarkan uraian di atas dalam hal kualitas, pelayanan minimal memiliki lima dimensi yaitu: *tangible*, *reliability*, *responsiveness*, dan *assurance*. Uraianya sebagai berikut:<sup>50</sup>

- 1) *Tangible* (berwujud) yakni adanya penampakan berupa fasilitas-fasilitas penunjang, petugas ataupun sarana komunikasi yang menyertai produk tersebut. Karena suatu service tidak bisa diraba, dicium, dilihat, maka aspek *tangible* menjadi sangat penting sebagai ukuran terhadap pelayanan. Anggota akan menggunakan indera penglihatan untuk menilai suatu kualitas pelayanan yang diberikan oleh perusahaan tersebut.
- 2) *Reliability* (keandalan) yakni kemampuan memberikan pelayanan yang dijanjikan dengan segera, akurat dan memuaskan. Dimensi ini juga menjadi sangat penting bagi perusahaan kepada anggota khususnya bergerak di bidang jasa. Karena dengan dimensi ini perusahaan dapat dinilai oleh anggota dari kemampuannya untuk memberikan pelayanan yang sesuai dengan apa yang

---

<sup>50</sup>Fandy Tjiptono, *Pemasaran Jasa* (Malang: Bayumedia, 2000), h. 273.



dijanjikan kepada anggota serta seberapa besar perusahaan dapat memberikan pelayanan yang memuaskan kepada pelanggan.

- 3) *Responsivness* (daya tanggap) yakni keinginan para staf dan karyawan untuk membantu para anggota dan memberikan pelayanan dengan tanggap. Harapan anggota terhadap kecepatan pelayanan hampir dapat dipastikan akan berubah yang cenderung naik dari waktu ke waktu. Seperti kata bijak yakni waktu adalah uang. Karena hal tersebut sudah tidak asing lagi, itu sebabnya anggota merasa tidak puas apabila waktunya terbuang sia-sia karena mereka kehilangan kesempatan lain untuk memperoleh sumber ekonomi. Dalam hal tersebut anggota bersedia untuk mengorbankan atau cenderung untuk membayar pelayanan yang lebih mahal untuk setiap waktu yang dapat di hemat.
- 4) *Assurance* (jaminan) mencakup pengetahuan, kemampuan, kesopanan, dan sifat dapat dipercaya yang dimiliki para staf, bebas dari bahaya, risiko atau keragu-raguan. Ada empat aspek dari dimensi ini yakni: keramahan, kompetensi, kredibilitas, dan keamanan. Keramahan adalah salah satu aspek kualitas pelayanan yang mudah diukur. Salah satu bentuk konkretnya yang sering kita dengar adalah 3S yakni sapa, salam, senyum. Kompetensi adalah setiap karyawan perusahaan harus mempunyai pengetahuan yang baik terhadap suatu produk, sehingga tidak kelihatan bodoh ketika ditanya pelanggan. Kredibilitas adalah sejauh mana perusahaan mempunyai image yang baik kepada masyarakat atau anggota sehingga dapat menumbuhkan sikap kepercayaan atau keyakinan anggota dalam menggunakan produk yang ditawarkan perusahaan. Keamanan adalah anggota harus mempunyai rasa

aman ketika melakukan transaksi. Aman dalam artian perusahaan jujur dalam setiap transaksi.

#### 4. Kualitas Layanan Dalam Islam

Terkait dengan layanan dalam Islam, Allah berfirman dalam QS. Al-Baqarah/2: 267 sebagai berikut :

يَا أَيُّهَا الَّذِينَ آمَنُوا أَنْفِقُوا مِنْ طَيِّبَاتِ مَا كَسَبْتُمْ وَمِمَّا أَخْرَجْنَا لَكُمْ مِنَ الْأَرْضِ وَلَا تَيَمَسُوا  
الْخَبِيثَ مِنْهُ تُنْفِقُونَ وَلَسْتُمْ بِأَخِيذِيهِ إِلَّا أَنْ تُغْمِضُوا فِيهِ وَاعْلَمُوا أَنَّ اللَّهَ غَنِيٌّ حَمِيدٌ ﴿٢٦٧﴾

Terjemahnya:

Wahai orang-orang yang beriman, infakkanlah sebagian dari hasil usahamu yang baik-baik dan sebagian dari apa yang Kami keluarkan dari bumi untukmu. Janganlah kamu memilih yang buruk untuk kamu infakkan, padahal kamu tidak mau mengambilnya, kecuali dengan memicingkan mata (enggan) terhadapnya. Ketahuilah bahwa Allah Mahakaya lagi Maha Terpuji.<sup>51</sup>

Allah memerintahkan hamba-hamba-Nya yang beriman untuk berinfak. Yang dimaksudkan di sini adalah sodaqah. Demikian dikatakan Ibnu Abbas: “Yaitu sebagian dari harta kekayaannya yang baik-baik yang telah dianugerahkan melalui usaha mereka.” Lebih lanjut Ibnu Abbas mengemukakan: “Mereka diperintahkan untuk menginfakkan harta kekayaan yang paling baik, paling bagus, dan paling berharga. Dan Dia melarang berinfak dengan hal-hal yang remeh dan hina. Karena sesungguhnya Allah itu baik dan tidak menerima kecuali yang baik-baik. Maka janganlah kalian memberikan kepada Allah Ta’ala apa-apa yang tidak kalian sukai.<sup>52</sup>

Ayat tersebut menegaskan bahwa Islam sangat memerhatikan sebuah pelayanan yang berkualitas, memberikan yang baik, dan bukan yang buruk. Thorik G

<sup>51</sup>Kementerian Agama Republik Indonesia, *Al-Qur'an dan Terjemahan*, (Jakarta: PT Gramedia Pustaka Utama, 2012), h.45.

<sup>52</sup>Abdullah, *Tafsir Ibnu Katsir Jilid 2*, (Bogor: Pustaka Imam Syafi'i, 2003).

dan Utus H menjelaskan bahwa pelayanan yang berkualitas bukan hanya mengantar atau melayani melainkan juga mengerti, memahami, dan merasakan.<sup>53</sup> Dengan demikian maka penyampaian akan sampai pada *heart share* dan memperkokoh posisi di dalam *mind share* konsumen. Adanya kedua unsur tersebut, tentu loyalitas konsumen semakin kokoh pula.

Tolok ukur kualitas pelayanan dalam Islam disebut dengan standardisasi syariah. Inilah yang kemudian dijadikan sebagai standar penilaian. Sebut saja yang pertama adalah daya tanggap (*responsiveness*) dan menepati komitmen sebagaimana disebut dalam QS. Al-Maidah/5:1

Terjemahnya:

Wahai orang-orang yang beriman, penuhilah janji-janji.....<sup>54</sup>

Juga profesional dalam bekerja, sebagaimana disebut dalam QS. Al-Insyirah/94:7

Terjemahnya:

Apabila engkau telah selesai (dengan suatu kebajikan), teruslah bekerja keras (untuk kebajikan yang lain).<sup>55</sup>

Kedua, keandalan (*reliability*) sebagaimana dicontohkan Nabi Muhammad saw. dalam QS. Al-Ahzab/33: 21

<sup>53</sup>Thorik Gunara & Utus Hardiono S, *Marketing Muhammad*, (Takbir Publishing House, Bandung, 2006).

<sup>54</sup>Kementerian Agama Republik Indonesia, *Al-Qur'an dan Terjemahan*, (Jakarta: PT Gramedia Pustaka Utama, 2012), h. 107.

<sup>55</sup>Kementerian Agama Republik Indonesia, *Al-Qur'an dan Terjemahan*, (Jakarta: PT Gramedia Pustaka Utama, 2012), h. 596.

لَقَدْ كَانَ لَكُمْ فِي رَسُولِ اللَّهِ أُسْوَةٌ حَسَنَةٌ لِّمَن كَانَ يَرْجُوا اللَّهَ وَالْيَوْمَ الْآخِرَ وَذَكَرَ اللَّهَ  
كَثِيرًا ﴿١١﴾

Terjemahnya:

Sungguh, pada (diri) Rasulullah benar-benar ada suri teladan yang baik bagimu, (yaitu) bagi orang yang mengharap (rahmat) Allah dan (kedatangan) hari Kiamat serta yang banyak mengingat Allah.<sup>56</sup>

Ketiga, jaminan (*assurance*), dapat diberikan berupa keamanan, kenyamanan, kejujuran dan sebagainya. Hal ini sesuai dengan firman Allah dalam QS. Asy-Syu'ara/26: 181-182.

﴿١٨٢﴾ أَوْفُوا الْكَيْلَ وَلَا تَكُونُوا مِنَ الْمُخْسِرِينَ ﴿١٨١﴾ وَزِنُوا بِالْقِسْطِ الْمُسْتَقِيمِ ﴿١٨٢﴾

Terjemahnya:

Sempurnakanlah takaran dan janganlah kamu termasuk orang-orang yang merugikan orang lain dan Timbanglah dengan timbangan yang benar.<sup>57</sup>

Adiwarman Karim menjelaskan bahwa baik buruknya pelaku bisnis menentukan sukses gagalnya bisnis yang dijalankan. Hal ini sesuai dengan ketentuan dalam QS. Ali Imran/3:159.

فَبِمَا رَحْمَةٍ مِّنَ اللَّهِ لِنْتَ لَهُمْ ۗ وَلَوْ كُنْتَ فَظًّا غَلِيظَ الْقَلْبِ لَانفَضُّوا مِنْ حَوْلِكَ ۗ فَاعْفُ عَنْهُمْ وَاسْتَغْفِرْ لَهُمْ وَشَاوِرْهُمْ فِي الْأَمْرِ ۗ فَإِذَا عَزَمْتَ فَتَوَكَّلْ عَلَى اللَّهِ ۗ إِنَّ اللَّهَ يُحِبُّ  
الْمُتَوَكِّلِينَ ﴿١٥٩﴾

<sup>56</sup>Kementerian Agama Republik Indonesia, *Al-Qur'an dan Terjemahan*, (Jakarta: PT Gramedia Pustaka Utama,2012), h. 420.

<sup>57</sup>Kementerian Agama Republik Indonesia, *Al-Qur'an dan Terjemahan*, (Jakarta: PT Gramedia Pustaka Utama,2012), h. 374.

Terjemahnya:

Maka, berkat rahmat Allah engkau (Nabi Muhammad) berlaku lemah lembut terhadap mereka. Seandainya engkau bersikap keras dan berhati kasar, tentulah mereka akan menjauh dari sekitarmu. Oleh karena itu, maafkanlah mereka, mohonkanlah ampunan untuk mereka, dan bermusyawarahlah dengan mereka dalam segala urusan (penting). Kemudian, apabila engkau telah membulatkan tekad, bertawakallah kepada Allah. Sesungguhnya Allah mencintai orang-orang yang bertawakal.<sup>58</sup>

Keempat, perhatian (*empathy*). Bentuk perhatian yang diajarkan Islam harus dilandaskan pada iman dalam rangka mengabdikan kepada Allah. Hal ini sesuai dengan QS. An-Nahl/16: 90.

﴿ إِنَّ اللَّهَ يَأْمُرُ بِالْعَدْلِ وَالْإِحْسَانِ وَإِيتَاءِ ذِي الْقُرْبَىٰ وَيَنْهَىٰ عَنِ الْفَحْشَاءِ وَالْمُنْكَرِ  
وَالْبَغْيِ يَعِظُكُمْ لَعَلَّكُمْ تَذَكَّرُونَ ﴾

Terjemahnya:

Sesungguhnya Allah menyuruh berlaku adil, berbuat kebajikan, dan memberikan bantuan kepada kerabat. Dia (juga) melarang perbuatan keji, kemungkar, dan permusuhan. Dia memberi pelajaran kepadamu agar kamu selalu ingat.<sup>59</sup>

Kelima, kemampuan fisik (*tangible*) misalnya santun dalam berbusana sebagaimana Al-Qur'an Surah Al-A'raf Ayat 26. Artinya: "Hai anak Adam, sesungguhnya Kami telah menurunkan kepadamu pakaian untuk menutup auratmu dan pakaian indah untuk perhiasan..." Fasilitas juga termasuk ke dalam bukti fisik yang dalam hal ini Allah melarang menonjolkan kemewahan sesuai dengan Surah At-Takatsur Ayat 1-5. Artinya: "Bermegah-megahan telah melalaikan kamu sampai kamu masuk dalam kubur..." Figur Rasulullah saw. merupakan contoh nyata pelaku

<sup>58</sup>Kementerian Agama Republik Indonesia, *Al-Qur'an dan Terjemahan*, h.71.

<sup>59</sup>Kementerian Agama Republik Indonesia, *Al-Qur'an dan Terjemahan*, h.277.

bisnis yang sukses. Hal ini sebagaimana sifat wajib bagi rasul yang wajib diketahui, siddiq, amanah, tabligh, fatanah, dan juga ihsan dan itqan.

Selain itu ada beberapa asas yang wajib diterapkan dalam kaitannya dengan setiap kegiatan muamalah. Pertama; asas ilahiyyah yaitu mendasarkan diri pada ketundukan dan tanggung jawab kepada Allah, Kedua; asas kerelaan, artinya setiap kegiatan muamalah yang dilakukan harus didasarkan pada rasa saling rela sehingga tidak ada yang merasa terpaksa. Terakhir, ketiga; asas kejujuran dan kebenaran.<sup>60</sup>

### **E. Potongan Harga (*Price Discount*)**

#### **1. Pengertian Potongan Harga**

Harga adalah jumlah uang yang dibutuhkan untuk mendapatkan sejumlah kombinasi dari produk dan pelayanannya.<sup>61</sup> Menurut Amin Suma, harga yaitu nilai barang yang ditentukan atau dirupakan dengan uang, atau alat tukar lain yang senilai, yang harus dibayarkan untuk suatu produk atau jasa.<sup>62</sup> Sedangkan menurut Husein, harga adalah sejumlah nilai yang ditukarkan konsumen dengan manfaat dari memiliki atau menggunakan produk atau jasa yang nilainya ditetapkan oleh pembeli dan penjual melalui tawar menawar, atau ditetapkan oleh penjual untuk satu harga yang sama terhadap semua pembeli.<sup>63</sup>

Potongan harga adalah pengurangan harga langsung terhadap suatu pembelian dalam periode tertentu.<sup>64</sup> Menurut Sutisna, potongan harga adalah pengurangan harga

<sup>60</sup>Sunardi dan Sri Handayani, Kualitas Pelayanan dalam Islam dan Kepercayaan terhadap Lembaga Amil Zakat Infaq Sedekah Rumah Yatim Arrohman Indonesia. *ISLAMINOMIC JURNAL*. 2014.

<sup>61</sup>Irawan. *Manajemen Pemasaran Modern* (Yogyakarta: Liberty Offset, 2008), 241.

<sup>62</sup>Abdul Azis R, Irham Pakkawaru. Pengaruh Bauran Pemasaran Terhadap Keputusan Pembelian Mahasiswa Pada Kedai Kopma Al-Iqtishad IAIN Palu. *Jurnal Ilmu Ekonomi dan Bisnis Islam* 1, no.2 (2019).

<sup>63</sup>Husein umar, *Riset Pemasaran & Perilaku Konsumen* (Jakarta: PT Gramedia Pustaka utama, 2005), h. 32.

<sup>64</sup>Suharno dan Sutarso. *Marketing in Practice*. (Yogyakarta :Graha Ilmu, 2010).

produk dari harga normal dalam periode tertentu.<sup>65</sup> Sedangkan menurut Tjiptono, diskon merupakan potongan harga yang diberikan oleh penjual kepada pembeli sebagai penghargaan atas aktivitas tertentu dari pembeli yang menyenangkan bagi penjual.

Dapat disimpulkan bahwa potongan harga merupakan pengurangan harga yang lebih rendah dari harga normal yang diberikan oleh penjual kepada pembeli dalam periode tertentu.

## 2. Jenis Potongan Harga

Menurut Kotler dan Amstrong, berbagai jenis potongan harga meliputi :

- a) Diskon tunai (*cash discount*), pengurangan harga bagi pembeli yang membayar tagihan mereka dengan segera. Contoh yang umum adalah “ 2/10, net 30” yang berarti bahwa pembayaran akan jatuh tempo dalam 30 hari, tetapi pembeli dapat mengurangi 2% jika membayar tagihan dalam 10 hari.
- b) Diskon kuantitas (*quantity discount*), adalah pengurangan harga bagi pembeli yang membeli dengan jumlah besar. Contohnya adalah, Rp.1.000.000,- per unit untuk kurang dari 100 unit : Rp.900.000,- per unit untuk 100 unit atau lebih”. Diskon kuantitas harus ditawarkan sama untuk semua pelanggan dan tidak melebihi penghematan biaya yang diperoleh penjual karena menjual dalam jumlah besar. Penghematan ini meliputi pengurangan biaya penjualan, persediaan dan pengangkutan, diskon ini dapat diberikan atas dasar tidak kumulatif (berdasarkan tiap pesanan yang dilakukan) atau atas dasar kumulatif (berdasarkan jumlah unit yang dipesan untuk satu periode). Diskon memberikan insentif bagi pelanggan untuk membeli lebih banyak dari seorang penjual dan tidak membeli dari banyak

---

<sup>65</sup>Sutisna. *Perilaku Konsumen dan Komunikasi Pemasaran* (Bandung: PT. Remaja Rosdakarya, 2001), h. 303.

sumber.

- c) Diskon fungsional (*trade discount*), ditawarkan oleh penjual kepada anggota saluran yang melaksanakan fungsi tertentu, seperti penjualan, penyimpanan, dan pencatatan.
- d) Diskon musiman (*seasonal discount*) adalah pengurangan harga bagi pembeli yang membeli barang atau jasa diluar musim.
- e) Potongan harga (*allowance*) adalah jenis pengurangan harga dari harga yang resmi. misalnya: potongan tukar tambah (*trade-in allowance*) dan potongan promosi (*propotional allowance*). Potongan tukar tambah adalah pengurangan harga yang diberikan untuk menyerahkan barang lama ketika membeli yang baru. Potongan tukar tambah paling umum terjadi dalam industri mobil dan juga terdapat pada jenis barang tahan lama lain. Potongan promosi merupakan pengurangan pembayaran atau harga untuk memberi imbalan pada penyalur karena berperan serta dalam pengiklanan dan program pendukung penjualan.<sup>66</sup>

Pemberian diskon harus sesuai dengan syariat Islam yaitu adanya kejujuran, keterbukaan di dalamnya serta terpenuhinya syarat-syarat dan rukun jual beli itu sendiri. Syariat Islam mendorong manusia untuk berniaga dan menganjurkannya sebagai jalan mengumpulkan rezeki, karena Islam mengakui produktifitas perdagangan atau jual beli. Di dalam jual beli terdapat manfaat yang amat besar bagi produsen yang menjualnya dan bagi konsumen yang membelinya atau bagi semua orang yang terlibat dalam aktifitas jual beli tersebut. Oleh karena itu, dalam penerapan sistem potongan harga harus sesuai janji yang telah ditetapkan diawal. Sebagaimana Allah SWT berfirman dalam

---

<sup>66</sup>Philip Kotler dan Gary Amstrong, *Prinsip-Prinsip Pemasaran* (Jakarta: Penerbit Erlangga, 2006), h. 9.



QS. An-Nahl/16: 91.

وَأَوْفُوا بِعَهْدِ اللَّهِ إِذَا عَاهَدْتُمْ وَلَا تَنْقُضُوا الْأَيْمَانَ بَعْدَ تَوْكِيدِهَا وَقَدْ جَعَلْتُمُ اللَّهَ عَلَيْكُمْ  
كَفِيلًا إِنَّ اللَّهَ يَعْلَمُ مَا تَفْعَلُونَ ﴿٩١﴾

Terjemahnya:

Dan tepatilah janji dengan Allah apabila kamu berjanji dan janganlah kamu melanggar sumpah, setelah diikrarkan, sedang kamu telah menjadikan Allah sebagai saksi (terhadap sumpah itu). Sesungguhnya Allah mengetahui apa yang kamu perbuat.<sup>67</sup>

Ayat ini dengan jelas memerintahkan tepatilah perjanjian yang telah kamu ikrarkan dengan Allah apabila kamu berjanji, dan janganlah kamu membatalkan sumpah-sumpah sesudah kamu meneguhkannya yakni perjanjian-perjanjian yang kamu akui di hadapan Pesuruh Allah. Demikian juga sumpah-sumpah kamu yang menyebut nama-Nya. Betapa kamu tidak harus menepatinya sedang kamu telah menjadikan Allah sebagai saksi dan pengawas atas diri kamu terhadap sumpah-sumpah dan janji-janji itu. Sesungguhnya Allah mengetahui apa yang kamu perbuat, baik niat, ucapan maupun tindakan, dan baik janji, sumpah maupun selainnya, yang nyata maupun yang rahasia<sup>68</sup>

Berdasarkan ayat di atas menjelaskan bahwa pentingnya memenuhi janji atau akad yang telah diikrarkan. Seperti dalam kasus penerapan potongan harga perusahaan harus lebih memperhatikan produk yang menawarkan potongan harga agar konsumen tidak merasa kecewa dengan label pemberian *discount*

<sup>67</sup>Kementerian Agama Republik Indonesia, *Mushaf Al-Qur'an Dan Terjemah*, (Jakarta: Pustaka Jaya Ilmu, 2012), 277.

<sup>68</sup>M. Quraish Shihab, *Tafsir Al-Misbah* (Cet. 1; Jakarta: Lentera Hati, 2002), 330.

namun pada saat membayar produk tersebut tidak mendapatkan *discount*.

### 3. Tujuan Potongan Harga

Menurut Sutisna, tujuan pemberian potongan harga adalah: <sup>69</sup>

- a. Mendorong pembelian dalam jumlah besar.
- b. Mendorong agar pembelian dapat dilakukan dengan kontan atau waktu yang lebih pendek.
- c. Mengikat pelanggan agar tidak berpindah ke perusahaan lain.

### 4. Indikator Potongan Harga

Menurut Sutisna (2012:300) terdapat tiga hal yang menjadi indikator potongan harga, yaitu :<sup>70</sup>

- a. Besarnya potongan harga

Besarnya ukuran potongan harga yang diberikan pada saat produk di *discount*. Konsumen memiliki persepsinya sendiri terhadap *discount* (potongan harga), bagaimana konsumen memandang harga (tinggi, rendah, dan wajar) mempunyai pengaruh yang kuat terhadap maksud untuk membeli dan kepuasan membeli. Produk yang diberikan *discount* (potongan harga) menimbulkan peningkatan persepsi konsumen terhadap penghematan dan nilai yang didapat dari harga awal yang diberikan toko sebelum mendapatkan potongan harga (diskon) yang kemudian akan dibandingkan dengan harga barang setelah mendapatkan potongan harga (diskon).

- b. Masa potongan harga

Jangka waktu yang diberikan pada saat terjadinya *discount*. Umumnya

---

<sup>69</sup>Sutisna, *Perilaku Konsumen dan Komunikasi Pemasaran* (Bandung: PT. Remaja Rosdakarya, 2001), h. 303.

<sup>70</sup>Sutisna, *Perilaku Konsumen dan Komunikasi Pemasaran*, h. 300.

perusahaan tidak memberi *discount* (potongan harga) pada semua produk. Pemberian *discount* (potongan harga) disesuaikan dengan waktu maupun tipe pembelian produknya. Hal ini dilakukan agar pemberian potongan harga (diskon) mendapatkan kesesuaian bagi konsumen.

c. Jenis produk yang mendapatkan potongan harga

Keanekaragaman pilihan pada produk yang diberikan *discount*. Jenis produk yang mendapatkan potongan harga (diskon) akan mempengaruhi konsumen dalam minat belinya, terutama produk yang memiliki brand yang telah terkenal akan membuat tingkat pembelian semakin tinggi, dibandingkan produk yang belum terlalu dikenal oleh konsumen.

## **F. Keputusan Pembelian Ulang (Repurchase)**

### **1. Definisi Keputusan Pembelian Ulang**

Menurut Schiffman & Kanuk, perilaku pembelian ulang berhubungan erat dengan konsep dari brand loyalty, yang diusahakan oleh kebanyakan perusahaan karena menyumbang kepada stabilitas yang lebih besar di pasar.<sup>71</sup> Keputusan pembelian ulang sendiri adalah ketika konsumen memutuskan untuk membeli kembali sebuah produk yang bisa saja didasarkan pada persetujuan konsumen bahwa produk tersebut memenuhi apa yang diinginkan mereka.<sup>72</sup>

Keputusan pembelian ulang (*repurchase*) mempunyai definisi menurut Peter dan Olson, yaitu kegiatan pembelian yang dilakukan lebih dari satu kali atau beberapa kali.<sup>73</sup> Dari definisi tersebut dapat dikatakan bahwa adanya niat dari pelanggan untuk

<sup>71</sup>Schiffman dan Kanuk. *Perilaku konsumen*. (Edisi 7. Jakarta: Indeks, 2008).

<sup>72</sup>Long Yi Lin dan Yeun Wen Chen. A Study on the Purchase Intentions on Repurchase Decision: the Moderating Effects of Reference Group and Perceived Risks. *Journal of Tourism Review (online)* 64. no.3 (2009): p28-48.

<sup>73</sup>Peter, J.Paul, dan Jerry C. Olson. *Consumer Behavior Perilaku Konsumen dan Strategi Pemasaran*. (Edisi keempat. Jakarta: Erlangga, 2000).

kembali membeli produk atau jasa yang sama. Hal tersebut diperoleh dari pelanggan yang puas akan pelayanan yang diberikan sehingga dapat mendorong untuk melakukan pembelian ulang (*repurchase*), menjadi loyal terhadap produk tersebut ataupun loyal terhadap toko tempat pelanggan tersebut membeli barang, serta dapat menceritakan hal – hal baik kepada orang lain.

Menurut Hawkins et al, keputusan pembelian ulang sebagai suatu kegiatan membeli kembali yang dilakukan oleh konsumen terhadap suatu produk dengan merek yang sama tanpa diikuti oleh perasaan yang berarti terhadap produk tersebut.<sup>74</sup> Terdapat dua kemungkinan yang dapat menyebabkan seseorang melakukan pembelian ulang suatu produk. Pertama, konsumen merasa puas dengan pembelian yang mereka lakukan. Kedua, pelanggan merasa tidak puas, tetapi mereka tetap melakukan pembelian ulang. Untuk kemungkinan kedua ini biasanya disebabkan mereka menganggap biaya yang harus mereka keluarkan untuk mencari, mengevaluasi, dan mengadopsi produk dengan merek lain terlalu tinggi.

Menurut Tjiptono (2014:392), pembelian ulang merupakan suatu perilaku yang semata-mata menyangkut pembelian merek tertentu yang sama secara berulang kali, bisa dikarenakan memang hanya satu-satunya merek yang tersedia, merek termurah dan sebagainya. Pembelian ulang bisa merupakan hasil dominasi pasar oleh suatu perusahaan yang berhasil membuat produknya menjadi satu-satunya alternatif yang tersedia. Pelanggan yang setia pada merek tertentu cenderung “terikat” pada merek tersebut dan akan membeli produk yang sama lagi walaupun tersedia banyak alternatif lain.<sup>75</sup>

---

<sup>74</sup>Hawkins et al. *Consumer Behaviour, Building Marketing Strategy*, (10<sup>th</sup> Edition, New York: The McGraw-Hill Companies, Inc, 2007).

<sup>75</sup>Fandi Tjiptono. *Service, Quality & Satisfaction*. (Edisi 3. Yogyakarta: Penerbit Andi, 2014).

Dapat disimpulkan bahwa keputusan pembelian ulang adalah suatu kegiatan yang dilakukan konsumen dalam melakukan pembelian yang lebih dari satu kali dimana proses pembelian tersebut telah dilakukan sebelumnya. Keputusan pembelian ulang merupakan pengembangan dari teori keputusan pembelian konsumen. Keputusan pembelian ulang tercipta setelah konsumen melakukan serangkaian proses pembelian konsumen, yaitu: pengenalan masalah, pencarian informasi, evaluasi alternatif, keputusan pembelian dan perilaku pasca pembelian.<sup>76</sup> Menurut Tjiptono dalam Dede, keputusan pembelian adalah sebuah proses dimana konsumen mengenal masalahnya, mencari informasi mengenai produk atau merek tertentu dan mengevaluasi secara baik masing-masing alternatif tersebut dapat memecahkan masalahnya, yang kemudian mengarah kepada keputusan pembelian.<sup>77</sup>

## **2. Indikator Keputusan Pembelian Ulang**

Adapun indikator keputusan pembelian ulang menurut Tjiptono (2008) adalah sebagai berikut:<sup>78</sup>

- a. Melakukan pembelian pada layanan yang sama
- b. Merekomendasikan pada orang lain

## **3. Keputusan Pembelian Ulang Dalam Perspektif Ekonomi Islam**

Dalam Islam proses pengambilan keputusan diterapkan dalam beberapa ayat Al-Qur'an yang lebih bersifat umum artinya bisa diterapkan dalam segala aktifitas. Selain itu konsep pengambilan keputusan dalam Islam lebih ditekankan pada sikap

<sup>76</sup>Eny Latifah. *Pengantar Bisnis Islam*. (Jawa Tengah:Cv.Semu Untung, 2020), h. 58.

<sup>77</sup>Solihin Dede. Pengaruh Kepercayaan Pelanggan Dan Promosi Terhadap Keputusan Pembelian Konsumen Pada Online Shop Mikayla Dengan Minat Beli Sebagai Variabel Intervening. *Jurnal Pengetahuan Ilmu Pengetahuan Seni Dan Teknologi* 4, no.1 (2020).

<sup>78</sup>Fandy Tjiptono. *Strategi Pemasaran*, (Edisi III, Yogyakarta : CV. Andi Offset, 2008).

mengutamakan masalah dalam konsumsi dan mengetahui kebutuhan dan keinginan, sebagaimana firman Allah swt dalam QS. Al-Maidah/5: 100:

قُلْ لَا يَسْتَوِي الْخَبِيثُ وَالطَّيِّبُ وَلَوْ أَعْجَبَكَ كَثْرَةُ الْخَبِيثِ فَاتَّقُوا اللَّهَ يَا أُولِي الْأَلْبَابِ لَعَلَّكُمْ تُفْلِحُونَ ﴿١٠٠﴾

Terjemahnya:

Katakanlah (Nabi Muhammad), “Tidaklah sama yang buruk dengan yang baik meskipun banyaknya yang buruk itu menarik hatimu. Maka, bertakwalah kepada Allah wahai orang-orang yang berakal sehat agar kamu beruntung.”<sup>79</sup>

Berdasarkan ayat di atas, Allah memperingatkan hamba-Nya, agar mereka jangan terperdaya melihat banyaknya perbuatan dan barang yang tidak baik. (Katakanlah, "Tidak sama yang buruk) barang yang haram (dengan yang baik) barang yang halal (meskipun membuatmu kagum) membuatmu suka (banyaknya hal yang buruk itu, maka bertakwalah kepada Allah) tinggalkanlah hal yang buruk itu (hai orang-orang berakal agar kamu mendapat keberuntungan) agar kamu mendapat kebahagiaan.<sup>80</sup>

Ayat di atas menjelaskan bahwa sedikit dari perkara haram yang bermanfaat lebih baik dari perkara haram yang menimbulkan mudarat. Orang-orang yang berakal akan menjauhi hal-hal yang haram dan akan menerima hal-hal yang halal yang cukup baginya, hal itu akan memberikan keuntungan di akhirat kelak. Islam mengajarkan umatnya untuk mengatur keseimbangan antara pendapatan dan pengeluaran dengan cara mengatur konsumsi secara baik serta mampu menentukan sesuatu yang memiliki manfaat dan sesuai dengan kebutuhannya. Ketika kita tidak mempunyai pengetahuan

<sup>79</sup>Kementerian Agama Republik Indonesia, *Al-Qur'an dan Terjemahan*, h.124.

<sup>80</sup><https://tafsir.learn-quran.co/id/surat-5-al-maidah/ayat-100>

tentang hal tersebut maka sebaiknya kita periksa dan teliti terlebih dahulu sebelum akhirnya kita menyesal dikemudian hari.

Ayat ini juga dapat di sandarkan pada sikap hati-hati umat Islam dalam membuat keputusan untuk mengkonsumsi atau menggunakan suatu produk. Seperti yang telah dijelaskan sebelumnya bahwa terdapat tahapan- tahapan yang dilalui seseorang dalam mengambil keputusan konsumen. Dimulai dari pengenalan kebutuhan, pencarian informasi, pemilihan alternatif, pengambilan keputusan dan perilaku pasca pembelian.

Berdasarkan penjelasan ayat tersebut terdapat beberapa poin diantaranya:

a. Masalah dalam Perilaku Konsumen Islami

Syariah Islam menginginkan manusia mencapai dan memelihara kesejahteraan. Pola konsumsi pada masa kini lebih menekankan aspek pemenuhan keinginan material dari pada aspek kebutuhan yang lain. Perilaku konsumsi Islami berdasarkan tuntutan Al-Qur'an dan hadis perlu didasarkan atas rasionalitas yang disempurnakan yang mengintegrasikan keyakinan kepada kebenaran yang melampaui rasionalitas manusia yang sangat terbatas ini.<sup>81</sup> Akibat dari rasionalitas konsumsi yang lebih mendukung individualisme dan Self interest, maka keseimbangan umum tidak dicapai yang terjadi adalah munculnya sebagai ketimpangan dalam berbagai persoalan sosial ekonomi. Mencukupi kebutuhan dan bukan memenuhi kepuasan/keinginan adalah tujuan dari aktivitas ekonomi Islam, dan usaha pencapaian itu adalah salah satu kewajiban dalam beragama (mashlahah).

---

<sup>81</sup>Mustafa Edwin Nasution, *Pengenalan Eksklusif Ekonomi Islam*, (Jakarta: Kencana, 2010), Ed-1, Cet Ke-3, h.61.

## b. Kebutuhan dan Keinginan

Imam Al-Ghazali telah membedakan dengan jelas antara keinginan (syahwat) dan kebutuhan (hajat). Kebutuhan adalah keinginan manusia untuk mendapatkan sesuatu yang diperlukan dalam rangka mempertahankan kelangsungan hidupnya dan menjalankan fungsinya. Pandangan konvensional yang materialitas melihat bahwa konsumsi merupakan fungsi dari keinginan, nafsu, harga, barang, pendapatan dan lain-lain tanpa memperdulikan pada dimensi spiritual karena hal itu dianggapnya berada di luar wilayah otoritas ilmu ekonomi.<sup>82</sup> Kehendak seseorang untuk membeli atau memiliki suatu barang/jasa bisa muncul karena faktor kebutuhan ataupun faktor keinginan. Kebutuhan ini terkait dengan segala sesuatu yang harus dipenuhi agar suatu barang berfungsi secara sempurna. Keinginan adalah terkait dengan hasrat atau harapan seseorang yang jika dipenuhi tentu akan meningkatkan kesempurnaan fungsi manusia ataupun suatu barang.

## G. *Loyalitas*

### 1. Pengertian Loyalitas

Loyalitas secara harfiah diartikan sebagai kesetiaan, yaitu kesetiaan seseorang terhadap suatu objek. Loyalitas sebagai kondisi dimana pelanggan mempunyai sikap positif terhadap suatu merek, mempunyai komitmen terhadap merek tersebut, dan bermaksud meneruskan pembeliannya dimasa mendatang. Loyalitas atau kesetiaan pelanggan dalam menikmati produk dan layanan yang digunakan, konsumen loyal akan setia pada brand, serta produk dan layanan yang digunakan. Kesetiaan pelanggan akan memberikan dampak peningkatan profit perusahaan.

---

<sup>82</sup>Mustafa Edwin Nasution, Pengenalan Eksklusif Ekonomi Islam, h.70.



Definisi secara umum, loyalitas konsumen (*Customer Loyalty*) yaitu wujud kesetiaan konsumen untuk menggunakan suatu produk atau jasa dengan continue atau terus menerus, karena memiliki kepuasan yang tinggi terhadap produk atau jasa yang digunakan, akan cenderung timbul rasa untuk merekomendasikan produk atau jasa tersebut ke orang lain, agar mereka dapat merasakan kepuasan seperti apa yang dirasakan saat menggunakan produk atau jasa yang di gunakan.

Sedangkan definisi menurut para ahli, konsumen yang loyal adalah orang yang melakukan pembelian secara teratur, membeli antar lini produk atau jasa yang sama, mereferensikan kepada orang lain, dan menunjukkan kekebalan terhadap tarikan pesaing. Jadi, loyalitas adalah tentang presentase dari orang yang pernah membeli dalam kerangka waktu tertentu dan melakukan pembelian ulang sejak pembeliannya yang pertama.<sup>83</sup>

Ini berarti loyalitas selalu berkaitan dengan preferensi pelanggan dan pembelian actual.<sup>84</sup> Loyalitas merupakan kecenderungan untuk membeli sebuah produk atau jasa yang diberikan oleh suatu perusahaan dengan tingkat konsistensi yang tinggi.

Oliver mendefinisikan loyalitas sebagai komitmen yang dipegang secara mendalam untuk membeli atau mendukung kembali produk atau jasa yang disukai di masa depan mesiki pengaruh situasi dan usaha pemasaran berpotensi menyebabkan perubahan perilaku.<sup>85</sup> Menurut Griffin, Loyalitas konsumen lebih banyak dikaitkan dengan perilaku (*behavior*) dari pada dengan sikap. Jika seseorang merupakan konsumen loyal, konsumen akan menunjukkan perilaku pembelian yang didefinisikan

---

<sup>83</sup>Jill Griffin. *Customer Loyalty : Menumbuhkan dan Mempertahankan Pelanggan*. (Jakarta: Airlangga, 2003), h. 31.

<sup>84</sup>Rambat Lupipyoadi. *Manajemen Pemasaran Jasa*. (Jakarta: Salemba Empat, 2009).

<sup>85</sup>Philip dan Kevin. *Marketing management, thirteenth edition*. (Jakarta: Erlangga, 2008).

sebagai pembelian non-random yang diungkapkan dari waktu ke waktu oleh beberapa unit pengambilan keputusan.<sup>86</sup>

Dua kondisi penting yang berhubungan dengan loyalitas adalah:

- a. Retensi pelanggan (*customer retention*) menjelaskan lamanya hubungan dengan pelanggan. Tingkat retensi pelanggan adalah presentase pelanggan yang telah memenuhi sejumlah pembelian ulang selama periode waktu yang terbatas.
- b. Total pangsa pelanggan (*total share of customer*) suatu perusahaan menunjukkan presentase dari anggaran pelanggan yang dibelanjakan perusahaan.

## 2. Indikator Loyalitas

Menurut Tjiptono (2002) mengemukakan enam indikator yang bisa digunakan untuk mengukur loyalitas konsumen yaitu:

- a. Kebiasaan menggunakan layanan tersebut
- b. Selalu menyukai layanan tersebut
- c. Tetap memilih layanan tersebut.<sup>87</sup>

## 3. Faktor – Faktor yang Mempengaruhi Loyalitas Konsumen

Loyalitas konsumen terbentuk dan dipengaruhi oleh beberapa faktor. Mardalis menyatakan ada beberapa faktor yang mempengaruhi loyalitas konsumen yaitu:<sup>88</sup>

- a. Kepuasan konsumen

Kepuasan konsumen sebagai perasaan suka atau tidak suka seseorang terhadap suatu produk setelah konsumen membandingkan prestasi produk tersebut dengan harapannya. Loyalitas terjadi karena adanya pengaruh kepuasan atau

---

<sup>86</sup>Jill Griffin. *Customer Loyalty: Menumbuhkan dan Mempertahankan Pelanggan*. (Jakarta: Airlangga, 2003).

<sup>87</sup>Fandy Tjiptono. *Strategi Pemasaran*. (Andi, Yogyakarta, 2002).

<sup>88</sup>Ahmad Mardalis. *Meraih Loyalitas Pelanggan*. (Jakarta : Balai Pustaka, 2015), h. 111-119.

ketidakpuasan dengan produk atau jasa, kemudian berakumulasi secara terus menerus disamping adanya persepsi tentang kualitas produk atau jasa.

b. Kualitas jasa

Salah satu faktor penting yang membuat konsumen puas adalah kualitas jasa. Produsen hendaknya meningkatkan kualitas jasa untuk mengembangkan loyalitas pelanggannya. Produk yang berkualitas rendah akan menanggung resiko pelanggan menjadi beralih, jika kualitas diperhatikan loyalitas pelanggan akan mudah diperoleh.

c. Citra

Citra sebagai perangkat keyakinan, ide, kesan yang dimiliki seseorang terhadap suatu objek.<sup>89</sup> Berdasarkan hasil penelitian Anderassen dalam Mardalis menyimpulkan bahwa citra mempunyai dampak langsung yang signifikan terhadap loyalitas konsumen dan ada pula yang menyatakan dampak tak langsung namun melalui variabel lain.

Penelitian yang dilakukan oleh Mangisi Hasugian mengemukakan ada lima faktor yang mempengaruhi loyalitas konsumen yaitu:<sup>90</sup>

1) Nilai (harga dan kualitas)

Penggunaan suatu layanan dalam waktu lama akan mengarahkan pada loyalitas karena itu pihak perusahaan harus bertanggung jawab untuk menjaga layanan tersebut. Pengurangan standar kualitas dari suatu layanan akan mengecewakan konsumen bahkan konsumen yang paling loyal sekalipun (Marconi, 2010).

<sup>89</sup>Kotler, dan Keller. *Manajemen Pemasaran*. (Penerbit Erlangga. Jakarta, 2009), h. 553.

<sup>90</sup>Jimmi Tumpal Mangisi Hasugian.. Pengaruh Brand Image Dan Brand Trust Terhadap Brand Loyalty Telkomsel (Survey Terhadap Pelanggan Telkomsel di Grapari Samarinda), *eJournal Ilmu Administrasi Bisnis* 3, no. 4 (2015): h. 923:937.

## 2) Citra

Citra dari perusahaan dan layanan diawali dengan kesadaran. Layanan yang memiliki citra yang baik akan dapat menimbulkan loyalitas konsumen terhadap layanan tersebut.

## 3) Kenyamanan dan kemudahan dalam mendapatkan layanan.

## 4) Kepuasan yang dirasakan konsumen.

## 5) Pelayanan dan garansi serta jaminan yang diberikan oleh layanan.

#### 4. Loyalitas Dalam Islam

Loyalitas menurut pandangan syariah disebut dengan Al-Wala' yang artinya menolong, mencintai, mengikuti, dan mendekati kepada sesuatu. Konsep Al-Wala' atau loyalitas menurut syariah merupakan kepatuhan yang mutlak kepada Allah SWT dalam menjalankan prinsip syariah sepenuhnya. Loyalitas konsumen dalam Islam dapat terjadi apabila kegiatan muamalah dapat memberi keuntungan antara kedua belah pihak, karena dapat terpenuhinya kewajiban dan hak masing-masing melalui penerapan nilai-nilai Islam. Berwala' atau loyalitas dalam Islam artinya mengikuti Allah, Rasul, dan orang saleh dan beriman dalam satu tujuan, sebagaimana disebutkan dalam QS. Ali-Imran/3: 28 sebagai berikut:

لَا يَتَّخِذِ الْمُؤْمِنُونَ الْكٰفِرِيْنَ اَوْلِيَاءَ مِنْ دُوْنِ الْمُؤْمِنِيْنَ وَمَنْ يَفْعَلْ ذٰلِكَ فَلَيْسَ مِنَ اللّٰهِ فِيْ شَيْءٍ اِلَّا اَنْ تَتَّقُوْا مِنْهُمْ تُقٰةً ۗ وَيُحٰذِرْكُمْ اللّٰهُ نَفْسَهُ ۗ وَاِلَى اللّٰهِ الْمَصِيْرُ ﴿٢٨﴾

Terjemahnya:

Janganlah orang-orang mukmin menjadikan orang kafir sebagai para wali dengan mengesampingkan orang-orang mukmin. Siapa yang melakukan itu, hal itu sama sekali bukan dari (ajaran) Allah, kecuali untuk menjaga diri dari sesuatu yang kamu takuti dari mereka. Allah memperingatkan kamu tentang diri-Nya (siksa-Nya). Hanya kepada Allah tempat kembali.

Ibnu Katsir dalam karyanya Tafsir Ibnu Katsir menafsirkan ayat diatas, bahwa Allah melarang hamba-hambanya yang beriman dengan kecintaan kepada mereka dan mengabaikan orang-orang yang beriman. Selanjutnya Allah mengancam perbuatan itu seraya berfirman“Barang siapa berbuat demikian, niscaya lepaslah ia dari pertolongan Allah". Artinya, barang siapa melanggar larangan Allah tersebut, maka ia benar-benar terlepas dari Allah swt.<sup>91</sup>

Dari ayat di atas dapat dijelaskan tentang loyalitas atau *al-wala'* bahwa loyalitas dalam muamalah ini tidak hanya memperhatikan siapa saja yang memberi keuntungan bagi kita, akan tetapi harus memperhatikan perkara-perkara syar'i yang telah dituntun oleh agama Islam. Di sisi lain, seorang mukmin tidak loyal dan cinta terhadap musuh-musuh Islam. Dalam menjaga loyalitas pelanggan, Islam menganjurkan untuk menjaga hubungan dengan berbagai golongan (bukan dalam bentuk aqidah) dengan memberikan kualitas jasa yang baik. Penyedia jasa hendaklah memberikan kualitas jasa yang baik dengan menjaga hubungan baik kepada pelanggannya agar tercipta hubungan jangka panjang yang baik untuk membentuk loyalitas pelanggan.

Menurut Putra (2014), anjuran Islam mengajarkan bahwa penyedia jasa harus memberikan kualitas jasanya yang baik kepada pelanggan, agar pelanggan tetap setia menggunakan jasanya. Sedangkan menurut Ratnasari (2011) keseimbangan dalam hidup akan menciptakan jiwa yang memiliki loyalitas yang merasakan ketenangan lahir dan batin. Jiwa loyalitas mencerminkan sikap konsisten dan teguh pendirian

---

<sup>91</sup>Abdullah bin Muhammad bin Abdurrahman bin Ishaq Al-Sheikh, *Lubaabut Tafsir Min Ibni Katsiir*, terj. M. Abdul Ghoffar, *Tafsir Ibnu Katsir Jilid 2*, cet. Ke. 2, (Bogor: Pustaka Imam Asy-Syafi'I, 2002), h. 32-33.

untuk menggunakan sebuah jasa agar pelanggan menuju keadaan yang lebih baik. Loyalitas pelanggan dalam Islam akan kokoh kalau dibangun dari kepuasan Islam.<sup>92</sup>

## **H. Teori Perilaku Konsumen Muslim**

### **1. Pengertian Perilaku Konsumen Muslim**

Perilaku konsumen seorang muslim tidak hanya sekedar untuk memenuhi kebutuhan jasmani, tetapi juga untuk memenuhi kebutuhan rohani. Sehingga dalam perilaku konsumen seorang muslim senantiasa memperhatikan syariat Islam. Misalnya, apakah barang dan jasa yang dikonsumsi halal atau haram, apa tujuan seorang muslim melakukan aktivitas konsumsi, bagaimana etika dan moral seorang muslim dalam berkonsumsi, bagaimana bentuk perilaku konsumsi seorang muslim dikaitkan dengan keadaan lingkungannya.<sup>93</sup> Perilaku konsumen merupakan kegiatan individu yang secara langsung terlibat dalam mendapatkan barang dan jasa, termasuk didalamnya proses pengambilan keputusan sebelum dan sesudah kegiatan tersebut dilakukan. Perilaku konsumen juga merupakan tindakan yang dilakukan oleh individu, kelompok atau organisasi yang berhubungan dengan proses pengambilan keputusan dalam mendapatkan, menggunakan barang atau jasa ekonomis yang dapat dipengaruhi lingkungan.<sup>94</sup>

### **2. Modifikasi perilaku konsumen muslim**

Perilaku konsumen konvensional harus dimodifikasi dalam kaitannya sebagai seorang konsumen muslim. Perilaku konsumen seorang muslim tidak hanya sekedar

---

<sup>92</sup>Ririn Tri Ratnasari, dan Mastuti Aksa, *Teori dan Kasus Manajemen Pemasaran Jasa*. (Bandung: Ghalia Indonesia, 2011).

<sup>93</sup>Rahmat Ilyas, Etika Konsumsi dan Kesejahteraan Dalam Perspektif Ekonomi Islam. *Jurnal At-Tawassuth* 1, no. 1 (2016): h.162.

<sup>94</sup>Dian Chrisnawati dan Sri Muliati Abdullah, Faktor-Faktor yang Mempengaruhi Perilaku Konsumtif Remaja terhadap Pakaian (Studi Kasus Pada Remaja Berstatus Sosial Ekonomi Rendah. *Jurnal Spirits* 2, no. 1 (2011): h. 4.

untuk memenuhi kebutuhan jasmani, tetapi juga untuk memenuhi kebutuhan rohani. Ada beberapa alasan atas modifikasi ini, yaitu sebagai berikut: <sup>95</sup>

- a. Konsumen muslim harus menahan diri dari konsumsi yang berlebihan, yang berarti konsumen muslim tidak harus menghabiskan seluruh pendapatan bersihnya untuk konsumsi barang.
- b. Sektor komoditas dari konsumen muslim adalah berbeda dari konsumen non-muslim, meskipun semua elemen dari barang tersedia. Karena Islam melarang seorang muslim mengkonsumsi beberapa komoditas seperti alkohol, daging babi dan sejenis makanan maupun minuman yang haram.
- c. Bagi seorang konsumen muslim, anggaran yang dapat digunakan untuk optimisasi konsumsi adalah pendapatan bersih setelah pembayaran zakat.
- d. Fungsi obyektif konsumen muslim berbeda dengan konsumen yang lain. Seorang muslim sejati harus percaya pada Al-Qur'an sehingga kepuasan bukan merupakan fungsi satu-satunya atas barang konsumsi dan komoditas, melainkan fungsi dari ridha Allah swt., dengan memodifikasi kepuasan didapat untuk konsumen muslim adalah pengeluaran untuk amal di jalan Allah.

### **3. Faktor-faktor yang mempengaruhi perilaku konsumen**

Perilaku pembelian konsumen mengacu pada perilaku pembelian dari konsumen final yaitu individu dan rumah tangga yang membeli barang dan jasa untuk konsumsi pribadi. Seluruh konsumen akhir ini berpadu membentuk pasar konsumen. Faktor-faktor yang mempengaruhi perilaku konsumen dalam keputusan pembelian yaitu:<sup>96</sup>

---

<sup>95</sup>Nur Riyanto, *Pengantar Ekonomi Syariah: Teori dan Praktik*, (Pustaka Setia, Bandung, 2017), h. 198.

<sup>96</sup>Asna, Analisis Perilaku Konsumen dalam Keputusan Pembelian Sepeda Motor pada Mahasiswa se-malang raya. *Jurnal Modernisasi* 6, no.2 (2010): h. 32.

a. Faktor Kebudayaan

Faktor kebudayaan yang dapat mempengaruhi perilaku konsumen, berkaitan dengan budaya yang dianut oleh individu dan masyarakat sekitar. Dari ruang lingkungannya, faktor kebudayaan memberikan pengaruh yang paling luas dan paling dalam terhadap perilaku konsumen.

b. Faktor Sosial

Faktor sosial merupakan faktor yang mempengaruhi perilaku konsumen dari sisi eksternal individu. Yang termasuk ke dalam faktor sosial adalah kelompok referensi, keluarga serta peran dan status.

c. Faktor Pribadi

Keputusan pembelian yang dilakukan individu juga dipengaruhi oleh karakteristik yang ada pada dirinya. Beberapa karakteristik individu yang dapat mempengaruhi keputusan pembelian adalah usia dan tahapan dalam siklus hidup, pekerjaan, keadaan ekonomi, gaya hidup serta kepribadian dan konsep.

d. Faktor Psikologis

Kebutuhan yang harus dipenuhi oleh seseorang tidak selalu bersifat fisiologis, yaitu pemenuhan kebutuhan fisik, misalnya pemenuhan kebutuhan akan rasa lapar, haus, dan sebagainya. Pada saat tertentu, seseorang akan memenuhi kebutuhan yang bersifat psikologis. Kebutuhan psikologis merupakan kebutuhan yang timbul dari keadaan fisiologis tertentu, misalnya kebutuhan untuk diakui, harga diri atau kebutuhan untuk diterima dalam masyarakat. Beberapa hal yang termasuk ke dalam faktor psikologis ini adalah motivasi dan persepsi.



## **I. Digitalisasi Bisnis Dalam Islam**

### **1. Digitalisasi Ekonomi Islam**

Digitalisasi bisnis adalah proses mengubah komunikasi, interaksi, dan manfaat apapun di dalam bisnis dari yang konvensional menjadi digital. Dengan artian, ini merupakan langkah agar bisnis tetap bertahan di tengah gempuran perkembangan teknologi yang canggih, tetapi banyak sekali kompetitor. Digitalisasi juga menjadi risiko manajemen perusahaan. Menurut *Lucidchart*, hanya ada sekitar 20-30% bisnis konvensional mampu bertahan tanpa melakukan perubahan arah digital. Oleh karena itu, mayoritas target pasar menyukai layanan yang berteknologi dengan alasan lebih praktis dan efisien.

Pada era digital sekarang perkembangan teknologi dalam kehidupan sehari-hari adalah guna menunjang kehidupan masyarakat atau memangkas waktu yang digunakan untuk melakukan kegiatan interaksi dalam berbagai bidang, termasuk bidang ekonomi, dalam hal ini era digital menunjang dalam mobilitas individu dalam melakukan sebuah kegiatan dalam interaksi jual beli dalam memenuhi kebutuhan kehidupan keseharian manusia yang mana digitalisasi membantu manusia dalam mengakses atau melakukan interaksi dalam perekonomian dimana saja tanpa dibatasi waktu dan tempat yang hanya menggunakan jaringan internet guna mengkoneksikan atau mengakses sistem agar bisa melakukan kegiatan ekonomi.<sup>97</sup>

Ekonomi Islam ialah usaha atau kegiatan yang dilakukan oleh orang per orang atau kelompok orang atau badan usaha yang berbadan hukum atau tidak berbadan hukum dalam rangka memenuhi kebutuhan yang bersifat komersial menurut prinsip

---

<sup>97</sup>Ni Made S. Anggraeni & Yasa, N. N. K. E-Service Quality terhadap Kepuasan dan Loyalitas Pelanggan dalam Penggunaan Internet Banking. *Jurnal Keuangan Dan Perbankan* 16, no. 2 (2012): h. 61–69.

syariah.<sup>98</sup> Dalam ekonomi Islam atau berbasis syariah tidak lupa kita menggunakan rukun akad agar dalam ekonomi digital memberikan kenyamanan atau kepercayaan antar pembeli dan penjual yaitu ada pihak-pihak yang berakad, *shighah* atau ijab qabul, *Al-ma'qud alaih* atau objek akad, tujuan pokok akad tersebut dilakukan.<sup>99</sup> Dengan melakukan akad bisa menjadikan syarat agar memberikan kepercayaan dan keterbukaan antar pembeli dan penjual agar membuat dalam interaksi jual beli saling percaya.

Adapun prinsip-prinsip dalam ekonomi Islam sebagai berikut:<sup>100</sup>

- a. Larangan maisyir, ialah tindakan perjudian yang berarti seorang ingin mendapatkan harta tanpa usaha atau susah payah berkerja ataupun untuk memperkaya diri sendiri dengan merugikan orang lain.
- b. Larangan gharar, ialah suatu tindakan penipuan yang merugikan orang lain dengan transaksi terdapat unsur-unsur tersembunyi yang dilakukan untuk memperkaya salah satu pihak yang mana keuntungan ialah penjual.
- c. Larangan melakukan hal haram, yaitu hukum yang dijatuhkan pada suatu benda yang dilarang digunakan atau dikonsumsi karena tidak sesuai anjuran Allah dari barang yang jual atau perolehan barang
- d. Larangan dzalim, yaitu tindakan yang merugikan orang lain ataupun menyakiti orang lain dengan maksud tertentu karena dalam Islam ekonomi yang dilakukan harus atas dasar saling ridho maka Islam tidak membenarkan hal ini.

---

<sup>98</sup>A Ansori. Digitalisasi Ekonomi Syariah. *Jurnal Ekonomi Keuangan Dan Bisnis Islam* 6, no. 2 (2016): h. 77–84.

<sup>99</sup>Niken Lestari. Membangun Pasar Ekonomi Digital Perspektif Syariah. *Jurnal Ilmu Ekonomi Islam* 4, no. 1 (2018): h. 22–30.

<sup>100</sup>Subagio, I. S., & Saraswati, E.. Pengaruh E-Commerce dan Penggunaan Informasi Akuntansi Terhadap Kinerja UMKM di Purbalingga. *Journal of Law, Economics, and English*, 2, no. 1 (2020): h. 15–23.

- e. Larangan menimbun, yaitu kegiatan menimbun barang yang bermaksud memperoleh keuntungan yang besar dengan cara menjual barang yang sudah ditimbun ketika harga barang yang ditimbun harganya melonjak.
- f. Larangan riba, yaitu tambahan atas suatu transaksi yang dilakukan biasanya dalam utang piutang yaitu dalam bentuk bunga.

## 2. Peran Digitalisasi Ekonomi

Pada era digital ini manusia dimudahkan dengan media digital yang mana dipermudah dengan serangkaian sistem dengan jaringan koneksi internet memberikan akses lebih pada mobilitas manusia dalam melakukan kegiatan ekonomi seperti halnya peran pada digitalisasi ekonomi sebagai berikut:

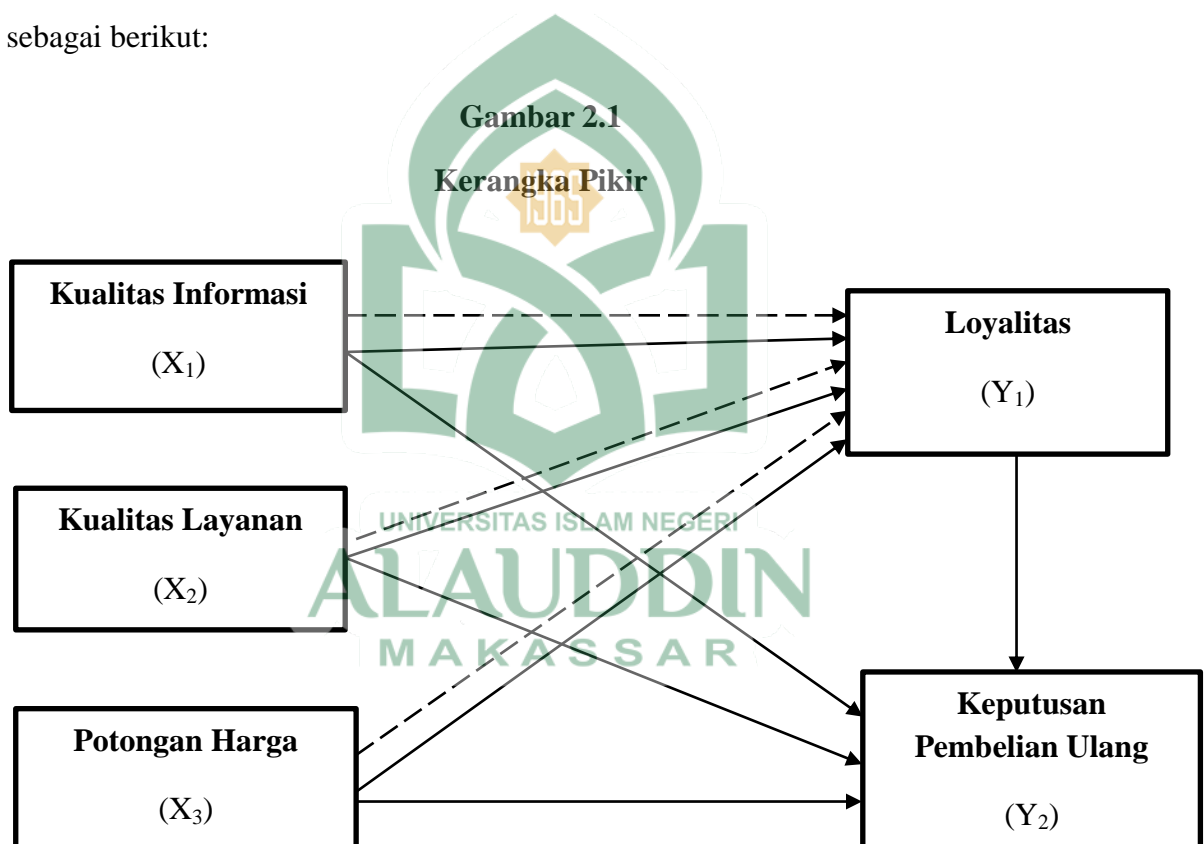
- a. Ekonomi digital meningkatkan mobilitas dalam berbagai dimensi yaitu individu dapat mengakses apapun tanpa dengan batasan untuk menawarkan barang pada konsumen dengan aturan tertentu sesuai penyedia media yang digunakan guna memberikan keamanan antara pembeli dan penjual.
- b. Data sebagai sumber nilai adalah fitur utama ekonomi digital yaitu pengumpulan data dari beberapa kegiatan dan pelaku pasar untuk mendapatkan nilai baik pada kegiatan pemasaran produk yang ditawarkan dari penjual ke pembeli.
- c. Efek jaringan meresap dalam ekonomi digital yaitu memberikan inovasi dalam melakukan metode pembayaran dan metode pembelian. Pada metode pembelian individu bisa membeli produk dengan menggunakan platform dari penyedia media yang sudah berkembang pada masyarakat sekitar.<sup>101</sup>

---

<sup>101</sup>Kustoro Budiarta., Ginting, S. O., & Simarmata, J. *Ekonomi dan Bisnis Digital*. (Medan: Yayasan Kita Menulis. 2020).

### J. Kerangka Pikir

Dalam penelitian ini menggunakan tiga variabel bebas yaitu kualitas informasi ( $X_1$ ), kualitas layanan ( $X_2$ ) dan potongan harga ( $X_3$ ) dan satu variabel terikat yaitu Keputusan Pembelian Ulang ( $Y_2$ ), serta loyalitas ( $Y_1$ ) sebagai variabel intervening. Dengan demikian dalam penelitian ini, peneliti ingin melihat bagaimana pengaruh dari masing-masing variabel. Kerangka pikir dalam penelitian ini dapat digambarkan sebagai berikut:



Keterangan :

————— : Pengaruh langsung

----- : Pengaruh tidak langsung

## **BAB III**

### **METODE PENELITIAN**

#### ***A. Jenis dan Lokasi Penelitian***

##### **1. Jenis Penelitian**

Dalam penelitian ini menggunakan jenis penelitian kuantitatif, dimana dalam penelitian ini terfokus untuk mengetahui pengaruh variabel independen terhadap variabel dependen melalui perolehan data berbentuk angka-angka yang selanjutnya akan dilakukan analisis melalui statistik.<sup>102</sup> Oleh karena itu peneliti ingin mengetahui bagaimana pengaruh kualitas informasi (X1), kualitas layanan (X2) dan potongan harga (X3), melalui loyalitas (Y1) terhadap keputusan pembelian ulang (Y2) pada pengguna layanan Gofood.

##### **2. Lokasi Penelitian**

Lokasi penelitian ini dilakukan di Kota Makassar.

#### ***B. Pendekatan Penelitian***

Penelitian ini menggunakan analisis deskriptif dengan pendekatan kuantitatif. Analisis deskriptif adalah memaparkan/mendiskripsikan hasil temuan dalam sebuah penelitian yang telah diolah secara jelas dan sesuai dengan hasil penelitian tersebut. Mendiskripsikan hasil penelitian tersebut memberikan gambaran bagi pembaca agar mudah mencerna/menerima tanpa menelaah lebih dalam lagi. Sedangkan analisis kuantitatif itu lebih pada penyajian angka berupa statistik dari data penelitian yang diolah menjadi sebuah hasil penelitian yang relevan.

---

<sup>102</sup>Rully Indrawan dan Popy Yania wati. *Metode Penelitian* (Cet.I, Bandung: PT. Rafika Aditama, 2014). h. 117.

### ***C. Populasi dan Sampel***

#### **1. Populasi**

Populasi menurut Malhotra (2010)<sup>103</sup> dalam bukunya *Marketing Research: An Applied Orientation* adalah “*The Aggregate of all the elements, sharing some common set of characteristics, that comprises the universe for the purpose of the marketing research problem*”. Populasi adalah wilayah generalisasi yang terdiri atas objek/subjek yang mempunyai kualitas dan karakteristik tertentu yang ditetapkan oleh peneliti untuk dipelajari dan kemudian ditarik kesimpulannya.<sup>104</sup> Populasi dalam penelitian ini adalah masyarakat Kota Makassar yang telah menggunakan layanan GoFood.

#### **2. Sampel**

Menurut Malhotra (2010)<sup>105</sup> *Sample is a subgroup of the elements of the population or study object*. Sampel adalah subkelompok dari unsur populasi atau objek penelitian. Sampel merupakan bagian dari jumlah dan karakteristik yang dimiliki oleh populasi tersebut. Teknik pengambilan sampel dilakukan secara *non probability sampling*, merupakan teknik pengambilan sampel yang tidak memberikan peluang/kesempatan sama bagi setiap unsur atau anggota populasi untuk dipilih menjadi sampel (Sugiyono, 2015).<sup>106</sup> Teknik pemilihan sampel (metode) yang digunakan adalah *purposive sampling*. *Purposive sampling* adalah teknik menentukan sampel didasarkan pada kriteria tertentu. Kriteria yang akan dipilih dalam sampel ini

---

<sup>103</sup>Naresh K. Malhotra. *Marketing Research: An Applied Orientation*. (USA: Pearson Education Limited. 10th Edition, 2010), p.370.

<sup>104</sup>Sugiyono, *Metode Penelitian Kuantitatif, Kualitatif, Dan R&D*, (Bandung: Alfabeta, 2015), h. 80.

<sup>105</sup>Naresh K. Malhotra. *Marketing Research: An Applied Orientation*, p.370.

<sup>106</sup>Sugiyono, *Metode Penelitian Kuantitatif Kualitatif Dan R&D*, h. 81.

adalah pengguna layanan GoFood yang sudah pernah melakukan pembelian di aplikasi tersebut minimal 2 kali yang berada di wilayah kota Makassar.

Untuk jumlah sampelnya, Sugiyono menyatakan bahwa ukuran sampel yang layak dalam penelitian adalah antara 30 sampai dengan 500.<sup>107</sup> Ferdinand menyatakan bahwa ukuran sampel yang sesuai berkisar dari 100 sampai 200 responden. Untuk setiap estimated parameter, ukuran sampel minimum 5 dan maksimum 10. Jumlah sampel yang ideal dan representatif diperoleh dari jumlah indikator penelitian dikali 5 sampai 10.

Dalam penelitian ini, indikator yang diteliti adalah sebanyak 17 indikator yaitu: variabel kualitas informasi sebanyak 5 indikator, kualitas layanan 4 indikator, potongan harga 3 indikator, loyalitas 3 indikator, dan keputusan pembelian ulang sebanyak 2 indikator. Selanjutnya, dari rentang ukuran sampel 5-10, ukuran sampel yang dipilih adalah 10 dengan pertimbangan agar jumlah sampel sesuai pendapat Ferdinand (2014), bahwa jumlah sampel yang baik adalah antara 100-200.<sup>108</sup>

Berdasarkan penjelasan di atas, jumlah sampel dalam penelitian ini ditentukan melalui formula sebagai berikut:

$$\begin{aligned} \text{Sampel} &= \text{Jumlah Indikator} \times 10 \\ &= 17 \times 10 \\ &= 170 \end{aligned}$$

Dari perhitungan tersebut, jumlah sampel pada penelitian ini adalah sebesar 170 responden.

<sup>107</sup>Sugiyono, *Metode Penelitian Kuantitatif Kualitatif Dan R&D*, h. 90.

<sup>108</sup>Augusty Ferdinand. *Metode Penelitian Manajemen*. (Semarang: Universitas Diponegoro, 2014). h. 173.

#### ***D. Metode Pengumpulan Data***

Metode pengumpulan data adalah teknik atau cara yang dilakukan oleh peneliti untuk mengumpulkan data. Pengumpulan data dilakukan untuk memperoleh informasi yang dibutuhkan dalam rangka mencapai tujuan penelitian. Data yang digunakan dalam penelitian ini adalah data primer dan data sekunder.

##### **1. Data Primer**

Data primer atau sering disebut data lapangan diperoleh melalui wawancara, observasi, dan penyebaran angket/kuesioner. Data primer pada penelitian ini diperoleh melalui angket/kuesioner yang disebarakan kepada responden yaitu masyarakat yang menggunakan layanan GoFood di wilayah Kota Makassar, penyebaran kuesioner menggunakan *Google Form*.

##### **2. Data Sekunder**

Data sekunder adalah data sumber data penelitian yang diperoleh peneliti secara tidak langsung melalui media perantara. Data sekunder ini berupa bukti, catatan atau laporan historis yang telah tersusun dalam arsip (data dokumenter) yang dipublikasikan. Dalam penelitian ini data sekunder yang digunakan bersumber dari rujukan buku, jurnal, tesis, artikel, dan tulisan lain yang terkait dengan penelitian.

#### ***E. Instrument Penelitian***

Instrumen penelitian adalah suatu alat yang dapat digunakan untuk memperoleh, dan menginterpretasikan informasi yang diperoleh dari para responden yang dilakukan dengan menggunakan pola ukur yang sama.<sup>109</sup>

---

<sup>109</sup>Syofian Siregar, *Statistik Parametrik untuk Penelitian Kuantitatif: Dilengkapi dengan Perhitungan Manual dan Aplikasi SPSS Versi 17* (Cet. 3; Jakarta: Bumi Aksara, 2015), 50.



Instrumen yang digunakan dalam penelitian ini yaitu kuesioner atau angket. Dimana berisi pernyataan-pernyataan yang memuat tentang kualitas informasi, kualitas layanan, potongan harga, keputusan pembelian ulang, serta loyalitas pada pengguna layanan GoFood di Kota Makassar. Skala pengukuran yang akan digunakan dalam penelitian ini yaitu menggunakan skala Likert. Skala Likert digunakan untuk mengukur sikap, pendapat, dan persepsi seseorang atau sekelompok orang tentang suatu objek atau fenomena tertentu. Dengan skala Likert, maka variabel yang akan diukur dijabarkan menjadi indikator variabel. Kemudian indikator tersebut dijadikan sebagai titik tolak untuk menyusun item-item instrumen yang dapat berupa pertanyaan atau pernyataan.<sup>110</sup>

**Tabel 3.1**  
**Instrument Penelitian**

Variabel	Definisi	Indikator	Skala
Kualitas Informasi (X <sub>1</sub> )	kualitas informasi adalah informasi yang rinci serta dapat memberikan manfaat kepada konsumen dimana memberikan pemahaman pada konsumen mengenai barang atau jasa yang akan dibeli atau gunakan.	<ol style="list-style-type: none"> <li>1. <i>Accurate</i></li> <li>2. <i>Completeness</i></li> <li>3. <i>Relevance</i></li> <li>4. <i>Format</i>, dan</li> <li>5. <i>Timeliness</i>.</li> </ol> (DeLone dan McLean, 2003)	Likert
Kualitas Layanan	Kualitas layanan merupakan penilaian yang	<ol style="list-style-type: none"> <li>1. <i>Tangible</i></li> <li>2. <i>Reliability</i></li> </ol>	Likert

<sup>110</sup>Sugiyono, *Metode Penelitian Kuantitatif, Kualitatif, dan R&D*. (Bandung: Alfabeta, 2012), h. 93.

(X <sub>2</sub> )	dilakukan oleh konsumen atas suatu layanan dan penilaian yang dilakukan bersifat menyeluruh kepada layanan tersebut dari mulai merasakan suatu layanan hingga selesai.	<ol style="list-style-type: none"> <li>3. <i>Responsivness</i>, dan</li> <li>4. <i>Assurance</i>.</li> </ol> (Fandy Tjiptono, 2000)	
Potongan Harga (X <sub>3</sub> )	<p>Potongan harga merupakan pengurangan harga yang lebih rendah dari harga normal yang diberikan oleh penjual kepada pembeli dalam periode tertentu.</p> <p>Dalam hal ini pemberian diskon.</p>	<ol style="list-style-type: none"> <li>1. Besarnya potongan harga.</li> <li>2. Masa potongan harga.</li> <li>3. Jenis produk yang mendapatkan potongan harga.</li> </ol> (Sutisna, 2012)	Likert
Loyalitas (Y <sub>1</sub> )	Loyalitas adalah komitmen atau kecenderungan untuk membeli sebuah produk atau jasa yang diberikan oleh suatu perusahaan dengan tingkat konsistensi yang tinggi.	<ol style="list-style-type: none"> <li>1. Kebiasaan menggunakan layanan tersebut.</li> <li>2. Selalu menyukai layanan tersebut.</li> <li>3. Tetap memilih layanan tersebut.</li> </ol> (Tjiptono, 2019)	Likert
Keputusan Pembelian	Keputusan pembelian ulang adalah suatu kegiatan yang	<ol style="list-style-type: none"> <li>1. Melakukan pembelian pada layanan yang sama</li> </ol>	Likert

Ulang ( $Y_2$ )	dilakukan konsumen dalam melakukan pembelian lebih dari satu kali.	2. Merekomendasikan pada orang lain. (Tjiptono, 2008)	
-----------------	--	--	--

Skala yang digunakan untuk mengukur variabel pada penelitian ini adalah skala likert yang dimodifikasi menjadi lima pilihan jawaban. Skor setiap alternatif jawaban atas pernyataan dapat dilihat pada tabel berikut:

**Tabel 3.2**  
**Skala Likert**

<b>Alternatif Jawaban</b>	<b>Skor</b>
Sangat Setuju (SS)	5
Setuju (S)	4
Kurang Setuju (KS)	3
Tidak Setuju (TS)	2
Sangat Tidak Setuju (STS)	1

#### ***F. Teknik Pengolahan dan Analisis Data***

Teknik analisis data adalah suatu metode yang digunakan untuk mengolah hasil penelitian guna memperoleh suatu kesimpulan. Penelitian ini menggunakan dua macam analisis, yaitu analisis statistik deskriptif dan teknik-teknik kuantitatif atau analisis statistik inferensial yaitu terhadap data yang diperoleh di lapangan.

##### **1. Analisis Statistik Deskriptif**

Analisis deskriptif, yaitu analisis empiris secara deskripsi tentang informasi yang diperoleh untuk memberikan gambaran/menguraikan tentang suatu kejadian (siapa/apa, kapan, dimana, bagaimana, berapa banyak) yang dikumpulkan dalam penelitian. Data tersebut berasal dari jawaban yang diberikan oleh responden atas item - item yang terdapat dalam kuesioner. Selanjutnya peneliti akan mengolah data-

data yang ada dengan cara dikelompokkan dan ditabulasikan kemudian diambil rata-rata (*Mean*) kemudian diberi penjelasan.

Analisis deskriptif dipergunakan untuk mengetahui frekuensi dan variasi jawaban terhadap item atau butir pernyataan dalam angket, untuk mengetahui kategori rata-rata skor menggunakan perhitungan sebagai berikut :<sup>111</sup>

$$\text{Nilai rata - rata} = \frac{\sum(\text{frekuensi} \times \text{bobot})}{\sum \text{populasi} (n)}$$

Setelah rata-rata skor dihitung, maka untuk mengklasifikasikan kecenderungan jawaban responden ke dalam skala dengan formulasi sebagai berikut:

$$\begin{aligned} \text{Skor minimum} &= 1 \\ \text{Skor maksimum} &= 5 \\ \text{Lebar skala} &= (5-1) : 5 = 0.8 \end{aligned}$$

Berdasarkan rumus di atas kategori skala dapat ditentukan sebagai berikut:

**Tabel 3.3**  
**Dasar Interpretasi Skor Item dalam Variabel Penelitian**

No	Nilai Skor	Interpretasi
1	1 – 0.8	Sangat Tidak Baik/Sangat Tidak Setuju
2	1.8 – 2.6	Tidak Baik/Tidak Setuju
3	2.6 – 3.4	Cukup/Kurang Setuju
4	3.4 – 4.2	Baik/Setuju
5	4.2 – 5.0	Sangat Baik/Sangat Setuju

Sumber: Umar, 2013.

<sup>111</sup>Husein Umar. *Metode Penelitian untuk Skripsi dan Tesis*. (Jakarta: Rajawali, 2013), h. 130.

## 2. Analisis Statistik Inferensial

Statistik inferensial adalah teknik statistik yang digunakan untuk menganalisis data sampel dan hasilnya diberlakukan untuk populasi.<sup>112</sup> Teknik analisis data penelitian ini menggunakan metode *Structural Equation Modeling* (SEM) dengan menggunakan software SmartPLS 3. SEM bertujuan untuk menguji hubungan satu atau lebih variabel endogen dan satu atau lebih variabel eksogen.

Menurut Fornell dan Bookstein dalam Ghozali & Latan (2015) terdapat dua jenis SEM, yaitu *Covariance-Based Structural Equation Modeling* (CB-SEM) dan *Partial Least Squares Path Modeling* (PLS-SEM). CB-SEM bertujuan untuk mengestimasi model struktural berdasarkan telaah teoritis yang kuat untuk menguji hubungan kausalitas antar konstruk serta mengukur kelayakan model dan mengkonfirmasi sesuai dengan data empirisnya. Sedangkan PLS-SEM bertujuan untuk menguji hubungan p-rediktif antar konstruk dengan melihat apakah ada hubungan atau pengaruh antar konstruk tersebut.<sup>113</sup>

Hubungan kausal yang dirumuskan dalam penelitian ini menggunakan model yang tidak sederhana, variabel dalam model tersebut hubungannya berbentuk rekursif. Bentuk hubungan kausal seperti ini membutuhkan alat analisa yang mampu menjelaskan hubungan tersebut, sehingga metode statistik inferensial yang digunakan dalam analisa data penelitian ini adalah *Partial Least Square* (PLS) menggunakan SmartPLS 3.

---

<sup>112</sup>Sugiyono. *Metode Penelitian Kuantitatif Kualitatif dan R&D*. (Bandung: Alfabeta, 2007), h. 148.

<sup>113</sup>Imam Ghozali dan Hengky Latan. *Partial Least Squares: Konsep, Teknik dan Aplikasi SmartPLS 2.0 M3*. (Semarang: Badan Penerbit Universitas Diponegoro, 2015), h. 19.

a. Model *Partial Least Square* (PLS)

PLS adalah teknik statistika multivariat yang bertujuan untuk melakukan perbandingan antara variabel dependen berganda dan variabel independen berganda. PLS menjadi salah satu metode dalam statistika SEM berbasis varian yang didesain untuk menyelesaikan regresi berganda ketika terjadi permasalahan spesifik pada data, seperti ukuran sampel penelitian kecil, dan adanya data yang hilang dan multikolinieritas.<sup>114</sup>

PLS merupakan metode analisis yang powerful karena tidak didasarkan banyak asumsi. Data tidak harus terdistribusi normal, sampel tidak harus besar, PLS juga dapat digunakan untuk mengkonfirmasi teori, dan dapat digunakan untuk menjelaskan ada atau tidaknya hubungan antar variabel laten. PLS bertujuan untuk menguji hubungan satu atau lebih variabel endogen dan satu atau lebih variabel eksogen. PLS berkemampuan menjelaskan hubungan antar variabel serta berkemampuan melakukan analisis-analisis dalam sekali pengujian.

SEM-PLS digunakan untuk membantu peneliti mengkonfirmasi teori dan untuk menjelaskan ada atau tidaknya hubungan antara variabel laten. Menurut Imam Ghozali metode PLS mampu menggambarkan variabel laten (tak terukur langsung) dan diukur menggunakan indikator-indikator.<sup>115</sup> Penulis menggunakan PLS karena penelitian ini merupakan variabel laten yang dapat diukur berdasarkan pada indikator-indikatornya sehingga penulis dapat menganalisis dengan perhitungan yang jelas dan terperinci.

---

<sup>114</sup>Jogiyanto, H. M. *Konsep dan Aplikasi Structural Equation Modeling Berbasis Varian Dalam Penelitian*. (Yogyakarta: UPP STIM YKPNH, 2011), h. 57.

<sup>115</sup>Imam Ghozali. *Partial Least Squares: Konsep, Teknik, Dan Aplikasi Menggunakan Program SmartPLS 3.0*. (Universitas Diponegoro: Semarang, 2015), h. 417.

b. Pengukuran Model *Partial Least Square* (PLS)

Ghozali menjelaskan bahwa parameter dalam PLS ada 3 hal, yakni: <sup>116</sup>

- 1) *Wight estimate* yang digunakan untuk menciptakan skor variabel laten
- 2) Estimate jalur (*path estimate*) yang menghubungkan antar variabel laten dan estimasi loading antara variabel laten dengan indikatornya.
- 3) Means dan lokasi parameter (nilai konstanta regresi) untuk indikator dan variabel laten.

PLS menggunakan proses iterasi tiga tahap dan setiap tahap iterasi menghasilkan estimasi. Tahap pertama menghasilkan penduga bobot (*weight estimate*), tahap kedua menghasilkan estimasi untuk inner model dan outer model, dan tahap ketiga menghasilkan yang disebut dengan estimasi means dan lokasi (konstanta). Pada dua tahap pertama proses iterasi dilakukan dengan pendekatan deviasi (penyimpangan) dari nilai means (rata-rata). Pada tahap ketiga, estimasi bisa didasarkan pada matriks data asli dan atau hasil penduga bobot koefisien jalur pada tahap kedua, tujuannya untuk menghitung dan lokasi parameter).

c. Evaluasi model *Partial Least Square* (PLS)

Penelitian ini menggunakan metode analisis data dengan menggunakan software SmartPLS yang dijalankan melalui media komputer. Tahapan analisis data yang selanjutnya, antara lain sebagai berikut :

1. Evaluasi Model Pengukuran (*Outer Model*)

Merujuk pada Ghozali dan Latan (2015) Outer model sering juga disebut *outer relation* atau *measurement model* mendefinisikan bagaimana setiap indikator berhubungan dengan variabel latennya. Analisa outer model digunakan untuk

---

<sup>116</sup>Imam Ghozali. h. 19.

memastikan bahwa measurement yang digunakan layak untuk dijadikan pengukuran (valid dan reliabel). Evaluasi outer model dilakukan untuk menilai validitas dan reliabilitas model.

a. Uji Validitas

Uji validitas digunakan untuk mengukur apakah instrumen penelitian (pernyataan dalam kuesioner) dapat digunakan untuk mengukur apa yang seharusnya diukur (Sugiyono, 2017). Semakin tinggi nilai validitas maka semakin valid sebuah penelitian. Ukuran yang digunakan untuk uji validitas menggunakan software Smart-PLS 3 adalah:

1) Validitas Konvergen (*Convergent Validity*)

Validitas konvergen berhubungan dengan prinsip bahwa pengukur-pengukur dari suatu konstruk seharusnya berkorelasi tinggi (Ghozali, 2021). Karena penelitian ini menggunakan indikator refleksif, maka validitas convergent dalam software SmartPLS 3 dapat dilihat dari nilai loading factor untuk tiap indikator konstruk. *Rule of thumb* yang biasanya digunakan menurut (Ghozali, 2021) adalah sebagai berikut:

a) *Loading Factor*

*Loading factor* adalah besaran korelasi antara variabel (indikator) dengan konstruk latennya (factor). Nilai *loading factor* harus lebih dari 0,7 untuk penelitian yang bersifat *confirmatory* dan nilai *loading factor* antara 0,6-0,7 untuk penelitian yang bersifat *explanatory* masih dapat diterima dan dikatakan sudah cukup memenuhi validitas konvergen.<sup>117</sup>

---

<sup>117</sup>Ghozali, h. 68.



b) *Average Variance Extracted (AVE) > 0.50.*

## 2) Validitas Discriminant (*Discriminant Validity*)

Validitas discriminant berhubungan dengan prinsip bahwa pengukur-pengukur konstruk yang berbeda seharusnya tidak berkorelasi tinggi. Ada beberapa cara untuk menguji validitas discriminant yaitu sebagai berikut :

### a) *Cross loading*

Cara untuk menguji validitas discriminant dengan indikator refleksif yaitu dengan melihat nilai *cross loading* untuk setiap variabel harus  $> 0,70$ . Cara lain yang dapat digunakan untuk menguji validitas discriminant adalah dengan membandingkan akar kuadrat dari AVE untuk setiap konstruk dengan nilai korelasi antara konstruk dalam model. Validitas discriminant yang ditunjukkan dari akar kuadrat AVE untuk setiap konstruk lebih besar dari korelasi antar konstruk dalam model.<sup>118</sup>

### b) *Fornell Larcker*

Uji validitas juga dapat dilihat dari uji discriminant validitas yaitu membandingkan masing-masing nilai akar kuadrat AVE terhadap nilai korelasi antara konstruk. Jika nilai akar kuadrat AVE lebih tinggi dibandingkan nilai korelasi antara konstruk, maka dapat dinyatakan telah memenuhi kriteria discriminant validity.<sup>119</sup>

### b. Uji Reliabilitas

Uji reliabilitas dilakukan untuk membuktikan akurasi, konsistensi dan ketepatan instrumen dalam mengukur konstruk (Ghozali, 2021). Mengukur reliabilitas dalam PLS-SEM menggunakan software SmartPLS 3 dapat dilakukan dengan melihat:

<sup>118</sup>Imam Ghozali. *Partial Least Squares Konsep, Teknik dan Aplikasi Menggunakan Program SmartPLS 3.2.9 Untuk Penelitian Empiris*. (Semarang: Badan Penerbit Universitas Diponegoro, 2021), h. 68-69.

<sup>119</sup>Imam Ghozali, h. 95.

### 1) *Composite Reliability*

*Composite reliability* digunakan untuk mengukur internal konsistensi. Nilai CR 0.60 – 0.70 masih dapat diterima (Ghozali, 2021).

### 2) *Cronbach's Alfa*

*Cronbach's Alfa* digunakan untuk diagnosis konsistensi dari seluruh skala dengan melihat koefisien reliabilitas. Nilai Cronbach's Alfa > 0.60.

## 2. Model Struktural (*Inner Model*)

Evaluasi model struktural dalam PLS-SEM bertujuan melihat kekuatan prediksi dari model struktural (Ghozali, 2021). Inner model adalah spesifikasi hubungan antar variabel laten (structural model) yang menggambarkan hubungan antar variabel laten berdasarkan teori substantif penelitian. Metrik yang digunakan untuk mengevaluasi inner model yaitu:

### a. *R-Squares* ( $R^2$ )

Dalam menilai model struktural dengan PLS, diawali dengan melihat nilai *R-Squares* untuk setiap variabel laten endogen sebagai kekuatan prediksi dari model struktural. Perubahan nilai *R-Squares* dapat digunakan untuk menjelaskan pengaruh variabel laten eksogen tertentu terhadap variabel endogen apakah mempunyai pengaruh yang substantif. Nilai *R-Squares* adalah 0,75 (kuat), 0,50 (moderat), dan 0,25 (lemah).<sup>120</sup> Ini berarti bahwa semakin tinggi nilai *R-Square* maka semakin baik model prediksi dan model penelitian yang diajukan.

---

<sup>120</sup>Imam Ghozali, h. 73.

### 3. Uji Hipotesis

Selanjutnya hasil penelitian akan di uji dengan uji T-test dengan menggunakan metode *boostrapping*. Tujuannya adalah memungkinkan berlakunya data terdistribusi bebas, tidak memerlukan asumsi distribusi normal dan tidak membutuhkan sampel yang besar. Pengujian Hipotesis dapat dilihat dari nilai t-statistik dan nilai probabilitas. Nilai statistik dengan pengujian hipotesis untuk alpha 5% nilai t-statistik yang digunakan yaitu 1,96. Sehingga, kriteria penerimaa atau penolakan hipotesis yaitu ketika t-statistik yang digunakan  $> 1,96$  yang berarti  $H_a$  diterima dan  $H_0$  ditolak. Penerimaan atau penolakan hipotesis dengan probabilitas maka  $H_a$  diterima apabila  $p < 0,05$ .<sup>121</sup>



---

<sup>121</sup>Imam Ghozali, h. 75.

## BAB IV

### HASIL PENELITIAN DAN PEMBAHASAN

#### ***A. Gambaran Umum Objek Penelitian***

##### **1. Sejarah Singkat Gojek**

Gojek adalah platform *on-demand* terkemuka di Asia Tenggara, yang bertujuan untuk memberdayakan pengusaha mikro agar dapat menciptakan berbagai layanan yang membuat kota lebih mudah diakses dan menarik. Gojek didirikan dengan inspirasi yang berasal dari pengamatan bahwa potensi besar ekonomi informal dari pengemudi ojek di Indonesia dapat turut mengatasi masalah konsumen dalam bernavigasi di tengah kemacetan kota-kota di Indonesia. Gojek berdiri pada tahun 2010 sebagai call center, yang menghubungkan kelompok-kelompok tersebut dan sejak saat itu telah berkembang pesat, mengubah kehidupan perkotaan menjadi lebih baik.

Saat ini, aplikasi Gojek memiliki berbagai produk dan layanan termasuk mobilitas, pesan antar makanan, logistik, dan lainnya yang membantu konsumen dan meningkatkan mata pencaharian mitra driver dan mitra usaha. Seiring perkembangannya Gojek telah tersedia di Indonesia, Singapura, Vietnam, dan Thailand secara resmi pada tanggal 25 Juni 2018. Selain itu, Gojek kini telah tersedia di 167 kabupaten dan kota di Indonesia, 2 kota di Vietnam dan 14 distrik di Bangkok, Thailand. Serta pengembangan di kota-kota lainnya pada tahun mendatang.<sup>122</sup> Platform kami terdiri lebih dari 2,6 juta mitra driver di seluruh Indonesia, Vietnam, dan Singapura. Melalui teknologi Gojek, kami juga membuka peluang bagi mitra usaha untuk mengembangkan bisnis mereka dan menghasilkan

---

<sup>122</sup> <https://www.gojek.com/>.

lebih banyak manfaat secara ekonomi.

Pada tahun 2021 Gojek dan Tokopedia bergabung menjadi GoTo, perusahaan teknologi terbesar di Indonesia dan menjadi ekosistem "go to" buat semua kebutuhan sehari-hari yang menggabungkan layanan e-commerce, on-demand, dan teknologi keuangan.<sup>123</sup>

a. Visi Misi Gojek

1) Visi

Memberikan Dampak Sosial Melalui Teknologi.

2) Misi

- a) Menjadikan GoJek Indonesia sebagai jasa transportasi tercepat dalam melayani kebutuhan masyarakat Indonesia.
- b) Menjadikan GoJek Indonesia sebagai acuan pelaksanaan kepatuhan dan tata kelola struktur transportasi yang baik dengan menggunakan kemajuan teknologi.
- c) Meningkatkan kepedulian dan tanggung jawab terhadap lingkungan dan sosial.
- d) Memberikan layanan prima dan solusi yang bernilai tambah kepada pelanggan.

3) Inovasi

Terus berusaha menawarkan teknologi baru untuk mempermudah hidup.

4) Dampak Sosial

Memberikan dampak positif sosial sebesar-besarnya untuk masyarakat Indonesia.

## 2. Jenis Kegiatan dan Layanan Gojek

Gojek merupakan sebuah perusahaan teknologi asal Indonesia yang melayani angkutan melalui jasa ojek. Produk utama gojek sebagai layanan

---

<sup>123</sup> <https://www.gotocompany.com>

aplikasinya adalah jasa transportasi online, yakni ojek motor dan mobil. Namun, pihak gojek selalu melakukan inovasi dengan memunculkan layanan-layanan baru untuk menjawab kebutuhan masyarakat. Selaras dengan misi Gojek yang terus berinovasi untuk mempermudah hidup, maka layanan gojek pun terus bertambah secara kuantitas dari yang dahulu hanya dimulai dengan dua layanan GoRide dan GoCar maka sekarang bertambah menjadi 20 layanan, yaitu:

- a. GoRide yaitu jenis layanan jasa untuk mengantar penumpang dengan menggunakan sepeda motor.
- b. GoCar yaitu jenis layanan jasa untuk mengantar penumpang.
- c. GoBluebird yaitu jenis layanan jasa untuk mengantar penumpang dengan menggunakan taxi.
- d. GoBox yaitu jenis layanan jasa untuk pindah barang yang berukuran besar dengan menggunakan truk bak atau blindvan.
- e. GoSend yaitu jenis layanan jasa untuk mengantarkan barang-barang yang telah dipesan sesuai dengan pesanan di aplikasi.
- f. GoTransit yaitu jenis layanan yang memudahkan naik transportasi publik.
- g. GoFood yaitu jenis layanan jasa untuk memesan sekaligus mengantarkan makanan.
- h. GoMart yaitu jenis layanan jasa untuk membeli aneka barang-barang dari berbagai toko yang tersedia di aplikasi. GoShop yaitu jenis layanan jasa untuk membeli aneka barang-barang dari berbagai toko yang tersedia di aplikasi. GoShop dan GoMart hampir sama, namun pada GoShop dapat membeli barang-barang yang tokonya tidak tersedia pada aplikasi.
- i. GoPulsa yaitu jenis layanan jasa untuk mengisi pulsa.

- j. GoPay Pinjaman yaitu jenis layanan pinjaman tunai untuk kebutuhan.
- k. GoTagihan yaitu jenis layanan pembayaran tagihan.
- l. GoGive yaitu jenis layanan untuk donasi dan zakat.
- m. GoNearby yaitu jenis layanan pilihan terdekat untuk belanja menggunakan GoPay.
- n. GoSure yaitu jenis layanan proteksi kesehatan, kendaraan dan ponsel.
- o. GoInvestasi yaitu jenis layanan untuk investasi.
- p. GoTix yaitu jenis layanan jasa untuk membeli dan mengantarkan tiket nonton bioskop.
- q. GoGreener yaitu jenis layanan produk ramah lingkungan.
- r. GoMed yaitu jenis layanan beli obat dari apotek terdekat.
- s. GoClub yaitu jenis layanan program loyalitas Gojek.

### 3. Layanan GoFood

GoFood merupakan fitur layanan *food delivery* layaknya *delivery order* di sebuah kuliner. Dengan memakai sebuah smartphone dan menjalankan fitur GoFood di dalam aplikasi Gojek, pembeli bisa memesan makanan dari restoran yang menjalin kerja sama dengan Gojek. Makanan akan dipesan dan diantar langsung oleh Gojek. Layanan ini mirip dengan layanan *delivery order* dari restoran. Hal ini sangat memudahkan para konsumen untuk memesan makanan dari warung tersebut.

GoFood adalah fitur dari aplikasi Gojek yang bertujuan untuk membantu konsumen memesan makanan secara online. Ada banyak mitra usaha makanan yang bergabung di fitur ini, sehingga konsumen dapat memilih makanan kesukaannya dengan bebas. GoFood merupakan layanan pesan antar makanan dari Indonesia

yang bekerja sama dengan lebih dari 125,000 restoran di berbagai kota di Indonesia yang telah secara resmi menjadi Partner GoFood.

#### **Gambar 4.1**

#### **Fitur Gofood**



Memberikan banyak manfaat, fitur ini akan memudahkan konsumen dalam menikmati makanan. Jadi, konsumen tidak perlu datang ke tempatnya. Karena kurir yang akan mengantar pesanan sampai lokasi tempat tinggal konsumen. Ketika membahas fitur yang satu ini, sebagian besar orang sudah mengetahui makna dan fungsinya. Hal tersebut karena di Indonesia, Go Food menjadi salah satu layanan pesan antar online paling terkenal dan banyak digunakan masyarakat umum. Dalam proses penggunaannya, ada beberapa keunggulan dari layanan GoFood yang membuat banyak orang menggunakannya, diantaranya :

##### **a. Sistem Order yang Mudah**

Pada fitur pesan antar ini, konsumen dapat melakukan order dalam jumlah yang banyak. Selain itu, konsumen juga dapat mememesannya di tempat berbeda dengan satu waktu yang bersamaan. Fasilitas order ini akan memudahkan konsumen yang kesulitan dalam memilih makanan favoritnya. Jadi, jika ada konsumen yang



ingin memesan banyak variasi makanan tanpa menunggu lama, maka layanan ini akan jadi solusi terbaik.

#### b. Tersedia Potongan Harga

Secara umum, fitur GoFood sering memberikan potongan harga makanan dan minuman untuk penggunanya. Ada berbagai potongan harga yang beragam, antara lain seperti gratis ongkir, diskon, dan cashback. Namun, potongan harga dapat digunakan dalam beberapa persyaratan. Mulai dari minimal pembelian, ongkir mode hemat, dan diskon restoran. Fitur ini lebih sering menerapkan potongan harga dalam bentuk ongkir gratis dan diskon makanan. Sehingga para penggunanya dapat membeli dengan harga lebih terjangkau.

#### c. Kurir Cepat

Gojek menjadi pelopor dari transportasi online di Indonesia, lalu kemudian banyak perusahaan yang mengikuti jejaknya. Sehingga tidak heran jika Gojek memiliki kurir yang banyak. Secara umum, kurir Gojek diharuskan untuk mengantar pesanan konsumen dengan cepat. Jadi, konsumen tidak perlu khawatir akan memakan banyak waktu. Kecuali jika restoran yang dipesan memang sedang banyak antrian.

#### d. Tampilan Aplikasi Menarik

Berbeda dari fitur aplikasi lainnya, layanan pesan antar memiliki tampilan yang lebih menarik. Inilah mengapa banyak orang yang suka menggunakannya. Gojek sendiri selalu melakukan perubahan terbaik untuk membuatnya tetap eksis.

Cara memesan GoFood sebagai berikut:

1. Pastikan sudah download dan instal aplikasi Gojek.
2. Pilih layanan GoFood pada aplikasi Gojek.

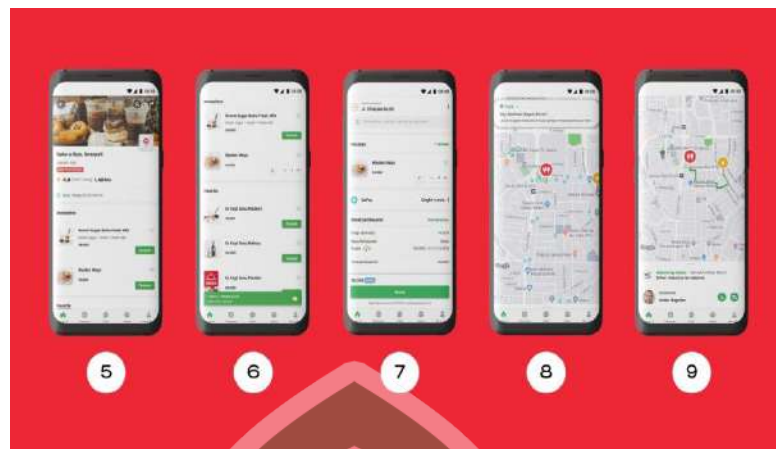
3. Temukan berbagai merchant GoFood melalui kolom pencarian, banner, shuffle card, atau kategori lainnya yang dapat kamu temukan di halaman utama GoFood.
4. Pilih merchant yang kamu inginkan.

**Gambar 4.2**

**Cara Pesan GoFood**



5. Klik tombol “tambah” untuk menambahkan menu makanan yang ingin kamu beli.
6. Jika sudah selesai memilih makanan, klik tombol hijau di bagian bawah halaman untuk melanjutkan ke halaman checkout.
7. Pastikan pesanan kamu sudah sesuai ya. Klik tombol “pesan” untuk memesan.
8. Driver Gojek akan dicari untuk mengantarkan pesanan GoFood kamu.
9. Jika sudah dapat driver, jangan lupa untuk konfirmasi kembali ke driver supaya lebih aman. Makanan kamu akan segera diantarkan.



*Sumber: gojek.com*

### **B. Deskripsi Karakteristik Responden**

Deskripsi karakteristik responden dalam penelitian ini bertujuan untuk memberikan gambaran mengenai identitas responden yang menjadi sampel dalam penelitian ini. Responden yang dimaksud adalah pengguna layanan GoFood yang berdomisili di Kota Makassar dengan jumlah sampel 170 responden. Deskripsi karakteristik responden yang dimaksud terdiri dari jenis kelamin, usia, pendidikan, dan durasi pembelian dalam sebulan. Berikut data yang diperoleh:

#### 1. Jenis kelamin

Berdasarkan data dari 170 responden yang telah terkumpul, dapat diketahui bahwa kuesioner sebagian besar diisi oleh perempuan yakni sebanyak 121 atau 71,2% dari 170 responden. Adapun responden yang berjenis kelamin laki-laki sebanyak 49 atau 28,8% dari 170 responden. Data tersebut dapat dilihat pada tabel berikut:

**Tabel 4.1**  
**Jenis Kelamin Responden**

	Frequency	Percent	Valid Percent	Cumulative Percent
Valid Laki-laki	49	28,8	28,8	28,8
Perempuan	121	71,2	71,2	100,0
Total	170	100,0	100,0	

*Sumber: Data diolah, 2023.*

## 2. Usia

Deskripsi karakteristik responden dalam aspek usia bertujuan untuk mengetahui sejauh mana tingkat keberagaman usia konsumen pengguna layanan GoFood yang berdomisili di Kota Makassar. Gambaran usia responden ditunjukkan dalam tabel berikut:

**Tabel 4.2**  
**Usia Responden**

	Frequency	Percent	Valid Percent	Cumulative Percent
Valid 11-26 Tahun	145	85,3	85,3	85,3
27-42 Tahun	24	14,1	14,1	99,4
43-58 Tahun	1	0,6	0,6	100,0
Total	170	100,0	100,0	

*Sumber: Data diolah, 2023.*

Berdasarkan tabel 4.2 di atas menunjukkan bahwa pengguna layanan GoFood yang berdomisili di Kota Makassar, mayoritas berada pada interval usia 11-26 tahun yang merupakan generasi Z (Gen Z) dengan jumlah 145 responden dengan tingkat persentase sebesar 85,3%, 24 orang responden berada pada interval usia 27-42 tahun dengan persentase sebesar 14,1% yang merupakan generasi milenial, dan 1 orang responden berada pada interval usia 43-58 tahun dengan persentase 0,6% yang merupakan generasi X.

### 3. Pendidikan

Jenjang pendidikan responden dalam penelitian ini dikelompokkan menjadi 5 tingkatan, sebagaimana disajikan dalam tabel berikut:

**Tabel 4.3**  
**Pendidikan Responden**

	Frequency	Percent	Valid Percent	Cumulative Percent
D3	2	1,2	1,2	1,2
S1	107	62,9	62,9	64,1
S2	3	1,8	1,8	65,9
SMA/MA	57	33,5	33,5	99,4
SMP/MTS	1	0,6	0,6	100,0
Total	170	100,0	100,0	

*Sumber: Data diolah, 2023.*

Berdasarkan tabel 4.3 di atas dapat diketahui bahwa pendidikan konsumen pengguna layanan GoFood yang berdomisili di Kota Makassar, didominasi oleh responden yang memiliki riwayat pendidikan terakhir S1 sebanyak 107 responden dengan persentase 62,9%, konsumen dengan pendidikan terakhir D3 sebanyak 2 responden dengan persentase 1,2%, konsumen dengan pendidikan terakhir S2

sebanyak 3 responden dengan persentase 1,8%, konsumen dengan pendidikan terakhir SMA/MA sebanyak 57 responden dengan persentase 33,5% dan konsumen dengan pendidikan terakhir SMP/MTS sebanyak 1 responden dengan persentase 0,6%.

#### 4. Pembelian dalam sebulan

Pembelian dalam sebulan konsumen pengguna layanan GoFood yang berdomisili di Kota Makassar pada penelitian ini dikelompokkan menjadi 3 tingkatan, sebagaimana disajikan dalam tabel berikut:

**Tabel 4.4**

**Pembelian dalam sebulan**

	Frequency	Percent	Valid Percent	Cumulative Percent
Valid > 5 Kali	22	12,9	12,9	12,9
Valid 2-3 Kali	116	68,2	68,2	81,2
Valid 3-5 Kali	32	18,8	18,8	100,0
Total	170	100,0	100,0	

UNIVERSITAS ISLAM NEGERI  
*Sumber: Data diolah, 2023.*

Berdasarkan tabel 4.4 di atas dapat diketahui bahwa durasi pembelian yang dilakukan konsumen pengguna layanan GoFood didominasi oleh pembelian yang dilakukan 2-3 kali dalam sebulan sebanyak 116 responden dengan persentase 68,2%, pembelian yang dilakukan 3-5 kali dalam sebulan sebanyak 3 responden dengan persentase 18,8%, dan terakhir pembelian yang dilakukan > 5 kali dalam sebulan sebanyak 22 responden dengan persentase 12,9%. Hal ini menunjukkan bahwa konsumen pengguna layanan GoFood yang berdomisili di Kota Makassar telah termasuk kriteria pembelian berulang.

## 5. Kehalalan Produk

Cara menilai kehalalan produk makanan atau minuman yang dipesan konsumen pengguna layanan GoFood yang berdomisili di Kota Makassar pada penelitian ini dikelompokkan menjadi 3 tingkatan, sebagaimana disajikan dalam tabel berikut:

**Tabel 4.5**

**Menilai Kehalalan Produk**

	Frequency	Percent	Valid Percent
Keberadaan Logo Halal pada Restoran	21	12,4	12,4
Valid Kandungan pada makanan yang dipesan	124	72,9	72,9
Nama atau merk Restoran	25	14,7	14,7
Total	170	100,0	100,0

*Sumber: Data diolah, 2023.*

Berdasarkan tabel 4.5 di atas dapat diketahui bahwa cara menilai kehalalan produk makanan atau minuman yang dipesan konsumen pengguna layanan GoFood didominasi oleh pembelian yang dilakukan dengan cara menilai kehalalan produk makanan yang tersedia pada GoFood dengan mengetahui kandungan makanan yang dipesan tidak mengandung bahan-bahan yang diharamkan sebanyak 124 responden dengan persentase 72,9%. Selanjutnya, 25 responden dengan persentase 14,7% memilih cara penilaian kehalalan produk makanan yang tersedia pada GoFood berdasarkan nama/merk produk yang tidak mengarah kepada sesuatu yang diharamkan, dan terakhir 21 responden dengan persentase 12,4% memilih cara menilai kehalalan produk makanan yang tersedia pada GoFood dengan cara

mengetahui keberadaan logo halal pada tempat penjualan makanan. Hal ini menunjukkan bahwa konsumen pengguna layanan GoFood yang berdomisili di Kota Makassar telah memperhatikan kehalalan produk makana atau minuman sebelum melakukan pemesanan pada layanan GoFood.

### ***C. Hasil Analisis Data Penelitian***

#### **1. Analisis Deskriptif**

Analisis deskriptif pada penelitian ini bertujuan untuk mendeskripsikan hasil penelitian berdasarkan jawaban-jawaban responden pada setiap variabel laten penelitian. Variabel laten yang akan dideskripsikan yaitu variabel kualitas informasi, kualitas layanan, potongan harga, loyalitas, dan keputusan pembelian ulang. Untuk menggambarkan deskripsi dari masing-masing variabel dalam penelitian ini, maka digunakan analisis deskriptif dengan menginterpretasikan nilai rata-rata dari masing-masing indikator pada variabel penelitian ini sehingga didapat gambaran terkait indikator apa saja yang membangun konsep model penelitian secara keseluruhan. Dasar interpretasi nilai mean yang digunakan dalam penelitian ini yakni sebagai berikut:

#### **Dasar Interpretasi Skor Item dalam Variabel penelitian**

<b>No</b>	<b>Nilai Skor</b>	<b>Interpretasi</b>
1	1 - 0,8	Sangat tidak baik/sangat tidak setuju
2	1,8 - 2,6	Tidak baik/tidak setuju
3	2,6 - 3,4	Cukup/kurang setuju
4	3,4 - 4,2	Baik/setuju
5	4,2 – 5,0	Sangat baik/sangat setuju

*Sumber: Husein Umar*



Analisis statistik deskriptif dari masing-masing variabel dideskripsikan sebagai berikut:

a. Deskripsi Variabel Kualitas Informasi

Kualitas informasi yakni informasi yang rinci serta dapat memberikan manfaat kepada konsumen dimana memberikan pemahaman pada konsumen mengenai barang atau jasa yang akan dibeli atau digunakan. Kualitas informasi diukur menggunakan 5 indikator yaitu, akurat, kelengkapan informasi, relevan, penyajian informasi, dan ketepatan waktu. Setiap indikator dari kualitas informasi berusaha mengungkapkan persepsi kepuasan responden terkait kualitas informasi yang disediakan layanan GoFood. Hasil analisis statistik variabel kualitas informasi dengan menggunakan skor *mean* adalah sebagaimana disajikan dalam tabel berikut:

**Tabel 4.7**  
**Skor Rata-rata Variabel Kualitas Informasi**

Item	Frekuensi					Mean
	STS	TS	KS	S	SS	
	1	2	3	4	5	
X1.1	2	4	18	98	48	4,09
X1.2	1	4	14	94	57	4,19
X1.3	1	3	12	96	58	4,22
X1.4	1	4	11	77	77	4,32
X1.5	1	3	16	108	42	4,10
Mean						4,18

*Sumber: Data diolah, 2023.*

Berdasarkan tabel 4.7 di atas dapat dilihat bahwa di antara 5 indikator pernyataan yang digunakan dengan skala likert 1-5, responden yang mengisi kuesioner dominan memberikan jawaban dengan skala 4. Hal ini menunjukkan bahwa

sebagian besar jawaban responden pada variabel kualitas informasi menunjukkan setuju, dengan kata lain variabel tersebut dipersepsikan kuat oleh responden. Indikator yang memiliki nilai rata-rata (*mean*) tertinggi adalah item X1.4 yaitu 4,32 dan terendah adalah item X1.1 yaitu 4,09. Indikator X1.4 memiliki nilai rata-rata tertinggi menunjukkan bahwa, di antara indikator yang paling berperan dalam memperkuat kualitas informasi adalah penyajian informasi (format) yang mana dapat memudahkan pengguna dalam memahami informasi yang tersedia. Selanjutnya X1.3 dengan indikator relevan (4,22), yang mana informasi yang tersedia memberikan manfaat bagi penggunanya. X1.2 dengan indikator kelengkapan informasi (4,19), X1.5 dengan indikator tepat waktu (4,10), serta yang paling terendah X1.1 dengan indikator akurat (4,09). Secara keseluruhan kualitas informasi sudah sangat baik karena menunjukkan nilai rata-rata sebesar 4,18 ( $>4,2$ ). Berdasarkan data di atas, maka dapat diketahui bahwa kualitas informasi dalam layanan GoFood berperan penting untuk memudahkan dan memberikan pemahaman pada konsumen mengenai barang atau jasa yang akan dibeli atau digunakan.

#### b. Deskripsi Variabel Kualitas Layanan

Kualitas Layanan adalah suatu perbuatan atau penampilan yang dapat ditawarkan oleh suatu entitas bisnis kepada konsumen, dengan kata lain kegiatan pelayanan ini harus dibuktikan dengan pekerjaan yang nyata dan dapat dirasakan hasilnya. Dalam hal ini berkaitan dengan kualitas layanan jasa yang berfokus pada upaya pemenuhan kebutuhan dan keinginan konsumen. Kualitas layanan diukur menggunakan 4 indikator yaitu, *tangible*, *reliability*, *responsivness*, dan *assurance*. Setiap indikator dari kualitas layanan berusaha mengungkapkan persepsi kepuasan responden terkait kualitas layanan yang disediakan GoFood. Hasil analisis statistik

variabel kualitas layanan dengan menggunakan skor *mean* adalah sebagaimana disajikan dalam tabel berikut:

**Tabel 4.8**  
**Skor Rata-rata Variabel Kualitas Layanan**

Item	Frekuensi					Mean
	STS	TS	KS	S	SS	
	1	2	3	4	5	
X2.1	0	3	12	93	62	4,26
X2.2	2	5	30	94	39	3,96
X2.3	2	5	25	106	32	3,95
X2.4	1	4	20	97	48	4,10
Mean						4,07

*Sumber: Data diolah, 2023.*

Berdasarkan tabel 4.8 di atas dapat dilihat bahwa di antara 4 indikator pernyataan yang digunakan dengan skala likert 1-5, responden yang mengisi kuesioner dominan memberikan jawaban dengan skala 4. Hal ini menunjukkan bahwa sebagian besar jawaban responden pada variabel kualitas layanan menunjukkan setuju, dengan kata lain variabel tersebut dipersepsikan kuat oleh responden. Indikator yang memiliki nilai rata-rata (*mean*) tertinggi adalah item X2.1 yaitu 4,26 dan terendah adalah item X2.3 yaitu 3,95. Indikator X2.1 memiliki nilai rata-rata tertinggi menunjukkan bahwa, di antara indikator yang paling berperan dalam memperkuat kualitas layanan adalah *Tangible* (berwujud) yakni adanya penampakan berupa fasilitas-fasilitas penunjang, ataupun sarana komunikasi yang menyertai layanan tersebut. Kemudian X2.4 dengan indikator jaminan (4,10), adanya jaminan yang diberikan oleh layanan GoFood berupa keramahan, kompetensi, kredibilitas,

dan keamanan. Selanjutnya, X2.2 dengan indikator keandalan (3,96), yakni kemampuan memberikan pelayanan yang dijanjikan dengan segera, akurat dan memuaskan. Serta yang paling terendah X2.3 dengan indikator daya tanggap (3,95). Secara keseluruhan kualitas layanan sudah baik karena menunjukkan nilai rata-rata sebesar 4,07 ( $>3,4$ ). Berdasarkan data di atas, maka dapat diketahui bahwa kualitas layanan yang diberikan oleh layanan GoFood berperan penting untuk memuaskan konsumen.

### c. Deskripsi Variabel Potongan Harga

Potongan harga merupakan pengurangan harga yang lebih rendah dari harga normal yang diberikan oleh penjual kepada pembeli dalam periode tertentu. Potongan harga diukur menggunakan 3 indikator yaitu, besarnya potongan harga, masa potongan harga, dan jenis produk yang mendapatkan potongan harga. Setiap indikator dari potongan harga berusaha mengungkapkan persepsi kepuasan responden terkait potongan harga yang disediakan layanan GoFood. Hasil analisis statistik variabel potongan harga dengan menggunakan skor *mean* adalah sebagaimana disajikan dalam tabel berikut:

Tabel 4.9

**Skor Rata-rata Variabel Potongan Harga**

Item	Frekuensi					Mean
	STS	TS	KS	S	SS	
	1	2	3	4	5	
X3.1	4	7	33	80	46	3,92
X3.2	5	6	57	76	26	3,66
X3.3	4	8	32	90	36	3,86
Mean						3,81

*Sumber: Data diolah, 2023.*

Berdasarkan tabel 4.9 di atas dapat dilihat bahwa di antara 3 indikator pernyataan yang digunakan dengan skala likert 1-5, responden yang mengisi kuesioner dominan memberikan jawaban dengan skala 4. Hal ini menunjukkan bahwa sebagian besar jawaban responden pada variabel potongan harga menunjukkan setuju, dengan kata lain variabel tersebut dipersepsikan kuat oleh responden. Indikator yang memiliki nilai rata-rata (*mean*) tertinggi adalah item X3.1 yaitu 3,92 dan terendah adalah item X3.2 yaitu 3,66. Indikator X3.1 memiliki nilai rata-rata tertinggi menunjukkan bahwa, di antara indikator yang paling berperan dalam memperkuat potongan harga adalah besarnya ukuran potongan harga yang diberikan pada saat produk di *discount*. Selanjutnya, X3.3 dengan indikator Jenis produk yang mendapatkan potongan harga (3,86), dan X3.2 dengan indikator masa potongan harga (3,66), yakni jangka waktu yang diberikan pada saat terjadinya *discount*. Secara keseluruhan variabel potongan harga sudah baik karena menunjukkan nilai rata-rata sebesar 3,81 (>3,4). Berdasarkan data di atas, maka dapat diketahui bahwa potongan harga yang diberikan oleh layanan GoFood berperan penting untuk menarik konsumen serta mendorong pembelian dalam jumlah besar.

#### d. Deskripsi Variabel Loyalitas

Loyalitas adalah komitmen atau kecenderungan untuk membeli sebuah produk atau jasa yang diberikan oleh suatu perusahaan dengan tingkat konsistensi yang tinggi. Loyalitas diukur menggunakan 3 indikator yaitu, kebiasaan menggunakan layanan tersebut, selalu menyukai layanan tersebut, dan tetap memilih layanan tersebut. Setiap indikator dari loyalitas berusaha mengungkapkan persepsi kepuasan responden terkait loyalitas konsumen pengguna layanan GoFood. Hasil

analisis statistik variabel loyalitas dengan menggunakan skor *mean* adalah sebagaimana disajikan dalam tabel berikut:

**Tabel 4.10**  
**Skor Rata-rata Variabel Loyalitas**

Item	Frekuensi					Mean
	STS	TS	KS	S	SS	
	1	2	3	4	5	
Y1.1	3	11	26	82	48	3,95
Y1.2	2	9	28	87	44	3,95
Y1.3	5	14	33	77	41	3,79
Mean						3,90

*Sumber: Data diolah, 2023.*

Berdasarkan tabel 4.10 di atas dapat dilihat bahwa di antara 3 indikator pernyataan yang digunakan dengan skala likert 1-5, responden yang mengisi kuesioner dominan memberikan jawaban dengan skala 4. Hal ini menunjukkan bahwa sebagian besar jawaban responden pada variabel loyalitas menunjukkan setuju, dengan kata lain variabel tersebut dipersepsikan kuat oleh responden. Indikator yang memiliki nilai rata-rata (*mean*) tertinggi adalah item Y1.1 yaitu 3,95 dan Y1.2 3,95, serta terendah adalah item Y1.3 yaitu 3,79. Indikator Y1.1 dan Y1.2 memiliki nilai rata-rata tertinggi menunjukkan bahwa, di antara indikator yang paling berperan dalam memperkuat loyalitas konsumen adalah kebiasaan menggunakan layanan GoFood, serta selalu menyukai layanan tersebut. Serta yang terendah Y1.3 dengan indikator tetap memilih layanan tersebut. Secara keseluruhan variabel loyalitas sudah baik karena menunjukkan nilai rata-rata sebesar 3,90 ( $>3,4$ ). Berdasarkan data di atas, maka dapat

diketahui bahwa loyalitas konsumen berperan penting untuk mendukung pembelian ulang pada layanan GoFood.

e. Deskripsi Variabel Keputusan Pembelian Ulang

Keputusan pembelian ulang adalah suatu kegiatan yang dilakukan konsumen dalam melakukan pembelian lebih dari satu kali dimana proses pembelian tersebut telah dilakukan sebelumnya. Keputusan pembelian ulang diukur menggunakan 2 indikator yaitu melakukan pembelian pada layanan yang sama, dan merekomendasikan pada orang lain. Setiap indikator dari variabel tersebut berusaha mengungkapkan persepsi kepuasan responden terkait keputusan pembelian pengguna layanan GoFood. Hasil analisis statistik variabel keputusan pembelian ulang dengan menggunakan skor *mean* adalah sebagaimana disajikan dalam tabel berikut:

**Tabel 4.11**

**Skor Rata-rata Variabel Keputusan Pembelian Ulang**

Item	UNIVERSITAS ISLAM NEGERI ALAUDDIN MAKASSAR					Mean
	Frekuensi					
	STS	TS	KS	S	SS	
	1	2	3	4	5	
Y2.1	2	6	30	90	42	3,96
Y2.2	4	4	17	97	48	4,06
Mean						4,01

*Sumber: Data diolah, 2023.*

Berdasarkan tabel 4.11 di atas dapat dilihat bahwa di antara 2 indikator pernyataan yang digunakan dengan skala likert 1-5, responden yang mengisi kuesioner dominan memberikan jawaban dengan skala 4. Hal ini menunjukkan bahwa sebagian besar jawaban responden pada variabel keputusan pembelian ulang menunjukkan setuju, dengan kata lain variabel tersebut dipersepsikan kuat oleh

responden. Indikator yang memiliki nilai rata-rata (*mean*) tertinggi adalah item Y2.2 yaitu 4,06 dan terendah adalah item Y2.1 yaitu 3,96. Indikator Y2.2 memiliki nilai rata-rata tertinggi menunjukkan bahwa, di antara indikator yang paling berperan dalam memperkuat keputusan pembelian ulang adalah merekomendasikan pada orang lain, dan yang terendah item Y2.1 dengan indikator melakukan pembelian pada layanan yang sama. Secara keseluruhan variabel keputusan pembelian ulang sudah baik karena menunjukkan nilai rata-rata sebesar 4,01 ( $>3,4$ ). Berdasarkan data di atas, maka dapat diketahui bahwa keputusan pembelian ulang berperan penting untuk mendukung pembelian pada layanan GoFood.

## 2. Analisis Statistik Inferensial

### a. Evaluasi Model Pengukuran (*Outer Model*)

#### 1) Uji Validitas

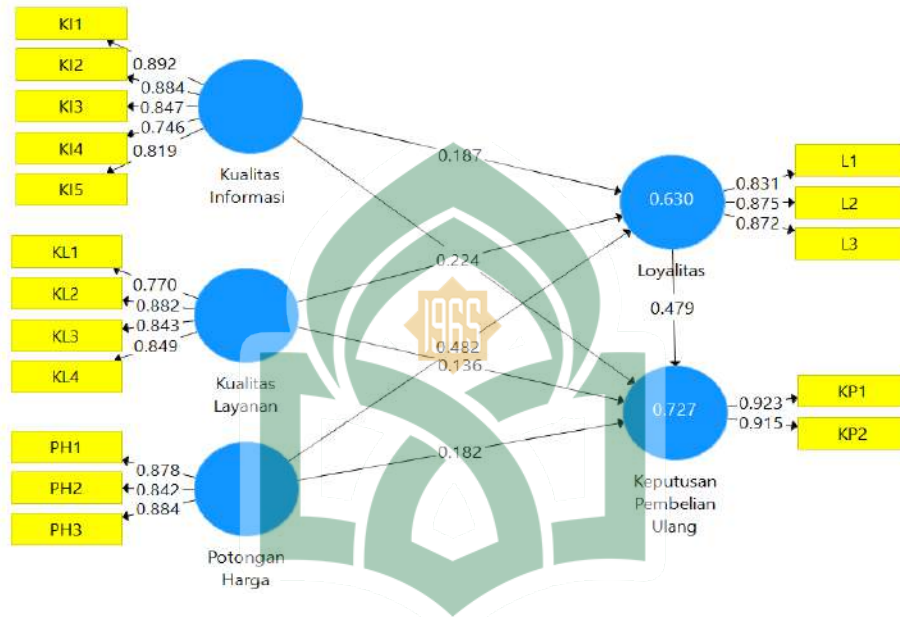
#### a) Validitas Konvergen (*Convergent Validity*)

*Convergen validity* merupakan pengujian validitas terhadap indikator dari variabel laten yang digunakan dalam penelitian ini. Uji validitas konvergen indikator refleksif dengan program SmartPLS dapat dilihat dari nilai *loading factor* dan AVE tiap indikator konstruk.



1) Loading Factor

**Gambar 4.3**  
**Outer Loading**



Sumber: Data diolah, 2023!

**ALAUDDIN**  
**MAGANGAR**  
Tabel 4.12  
Outer Loading

Indikator	Kualitas Informasi	Kualitas Layanan	Potongan Harga	Loyalitas	Keputusan Pembelian Ulang
X1.1	0,892				
X1.2	0,884				
X1.3	0,847				
X1.4	0,746				
X1.5	0,819				
X2.1		0,770			
X2.2		0,882			
X2.3		0,843			
X2.4		0,849			

X3.1			0,878		
X3.2			0,842		
X3.3			0,884		
Y1.1				0,831	
Y1.2				0,875	
Y1.3				0,872	
Y2.1					0,923
Y2.2					0,915

*Sumber: Data diolah, 2023.*

Berdasarkan gambar 4.3 dan tabel 4.12 di atas, seluruh indikator pada setiap variabel laten dalam penelitian ini setelah dilakukan pengujian *convergent validity* menunjukkan bahwa *nilai loading factor* atau *outer loading* lebih dari 0,7 yang dapat disimpulkan bahwa mayoritas indikator valid karena nilai *outer loading*-nya yang tinggi. Seluruh indikator di atas valid dan sudah tepat untuk digunakan pada setiap variabel atau konstruk dalam penelitian ini.

2) *Average Variance Extracted (AVE)*

**Tabel 4.13**  
UNIVERSITAS ISLAM NEGERI  
*Average Variance Extracted (AVE)*

	Average Variance Extracted (AVE)
Kualitas Informasi	0,704
Kualitas Layanan	0,701
Potongan Harga	0,754
Loyalitas	0,739
Keputusan Pembelian Ulang	0,845

*Sumber: Data diolah, 2023.*

Berdasarkan tabel 4.13 diatas menunjukkan nilai AVE untuk semua variabel berada di atas 0,5 Sehingga dapat disimpulkan bahwa semua variabel memenuhi validitas konvergen karena nilai  $AVE > 0,5$ .

b) Validitas Discriminant (*Discriminant Validity*)

Setelah pengujian konvergen validitas, maka tahap selanjutnya adalah melihat *discriminant validity*. Pengujian *discriminant validity* dilakukan untuk memastikan bahwa setiap konsep dari masing-masing variabel berbeda dengan variabel lainnya. Terdapat beberapa tahap pengujian *discriminant validity*, antara lain sebagai berikut:

1) *Cross loading*

Model dikatakan mempunyai *discriminant validity* yang baik dalam metode *cross loading* apabila nilai *loading* dari setiap indikator masing-masing variabel laten memiliki nilai *loading* paling besar diantara nilai *loading* lainnya. Pengujian *discriminant validity* dilakukan untuk membuktikan apakah indikator pada suatu konstruk mempunyai *loading faktor* terbesar pada konstruk yang dibentuknya daripada *loading faktor* dengan konstruk yang lain. Hasil pengujian *discriminant validity* menggunakan metode *cross loading* dideskripsikan dalam tabel berikut ini:

**Tabel 4.14**

*Cross loading*

	Kualitas Informasi (X1)	Kualitas Layanan (X2)	Potongan Harga (X3)	Loyalitas (Y1)	Keputusan Pembelian Ulang (Y2)
X1.1	<b>0,892</b>	0,593	0,463	0,524	0,564
X1.2	<b>0,884</b>	0,636	0,599	0,591	0,651
X1.3	<b>0,847</b>	0,598	0,498	0,592	0,606
X1.4	<b>0,746</b>	0,446	0,352	0,340	0,375
X1.5	<b>0,819</b>	0,531	0,506	0,501	0,521
X2.1	0,494	<b>0,770</b>	0,461	0,503	0,515
X2.2	0,585	<b>0,882</b>	0,615	0,583	0,603
X2.3	0,591	<b>0,843</b>	0,624	0,598	0,581

X2.4	0,588	<b>0,849</b>	0,612	0,604	0,645
X3.1	0,523	0,655	<b>0,878</b>	0,643	0,680
X3.2	0,429	0,523	<b>0,842</b>	0,611	0,591
X3.3	0,569	0,625	<b>0,884</b>	0,691	0,632
Y1.1	0,549	0,622	0,580	<b>0,831</b>	0,711
Y1.2	0,597	0,617	0,677	<b>0,875</b>	0,695
Y1.3	0,453	0,528	0,670	<b>0,872</b>	0,686
Y2.1	0,572	0,641	0,697	0,785	<b>0,923</b>
Y2.2	0,648	0,651	0,647	0,704	<b>0,915</b>

Sumber: Data diolah, 2023.

Berdasarkan tabel 4.14 di atas, dapat dilihat bahwa terjadi *discriminant validity* yang baik karena nilai korelasi indikator terhadap konstraknya lebih tinggi dibandingkan dengan nilai korelasi indikator dengan konstruk lainnya. Sebagai ilustrasi *loading faktor* X1.1 (indikator pernyataan untuk variabel kualitas informasi) adalah sebesar 0,892 yang lebih tinggi dibandingkan *loading faktor* dengan konstrak lainnya, yaitu X2 (0,593), X3 (0,463), Y1 (0,524), Y2 (0,564) dan begitupun seterusnya pada setiap indikator, sehingga jelas bahwa indikator pada setiap konstruk mempunyai *loading faktor* yang lebih tinggi dari pada *loading faktor* dengan konstruk lainnya.

## 2) *Fornell Lacker*

Metode *Fornell Lacker* dilakukan untuk mengevaluasi diskriminan pada tingkat variabel. Dalam metode *fornell lacker*, model dikatakan memiliki diskriminan validitas yang baik dan diterima apabila nilai akar *Average Variance Extracted* (AVE) pada setiap konstruk lebih besar dari korelasi antara konstruk lainnya. Hasil

pengujian *discriminant validity* menggunakan metode *fornell larcker* dideskripsikan dalam tabel berikut:

**Tabel 4.15**

*Fornell Larcker*

	Kualitas Informasi (X1)	Kualitas Layanan (X2)	Potongan Harga (X3)	Loyalitas (Y1)	Keputusan Pembelian Ulang (Y2)
<b>X1</b>	<b>0,839</b>				
<b>X2</b>	0,677	<b>0,837</b>			
<b>X3</b>	0,587	0,695	<b>0,868</b>		
<b>Y1</b>	0,622	0,686	0,747	<b>0,860</b>	
<b>Y2</b>	0,662	0,703	0,732	0,811	<b>0,919</b>

Sumber: Data diolah, 2023.

Berdasarkan tabel 4.15 di atas, dapat dilihat bahwa terjadi *discriminant validity* yang baik karena nilai akar AVE pada setiap konstruk lebih besar dari korelasi antara konstruk. Nilai akar AVE dapat dilihat pada angka yang dicetak tebal, kemudian untuk nilai yang masing-masing berada di bawah nilai akar AVE tidak dicetak tebal merupakan nilai korelasi. Sebagai ilustrasi akar AVE variabel X1 (0,839) lebih tinggi dibandingkan korelasi X1 dengan X2 (0,677), X1 dengan X3 (0,587), X1 dengan Y1 (0,622) dan X1 dengan Y2 (0,662). Begitupun dengan X2, X3, Y1, dan Y2 yang masing-masing dapat dilihat nilai akar AVEnya lebih besar dari korelasi antara konstruk. Pengujian *discriminant validity* menggunakan metode *fornell larcker* dapat diterima karena telah memenuhi syarat.

2) Uji Reliabilitas

Mengukur reliabilitas dalam PLS-SEM menggunakan software SmartPLS 3 dapat dilakukan dengan melihat *composite reliability* dan *cronbach's alpha* setiap

konstruk atau variabel dalam penelitian ini. Suatu kuesioner dikatakan memiliki reliabel apabila nilai *composite reliability* dan *cronbach's alpha*  $\geq 0,70$ .

**Tabel 4.16**

***Cronbach's Alpha, Composite Reliability***

	Cronbach's Alpha	rho_A	Composite Reliability
Kualitas Informasi (X1)	0,895	0,912	0,922
Kualitas Layanan (X2)	0,857	0,863	0,903
Potongan Harga (X3)	0,837	0,840	0,902
Loyalitas (Y1)	0,823	0,824	0,895
Keputusan Pembelian Ulang (Y2)	0,817	0,818	0,916

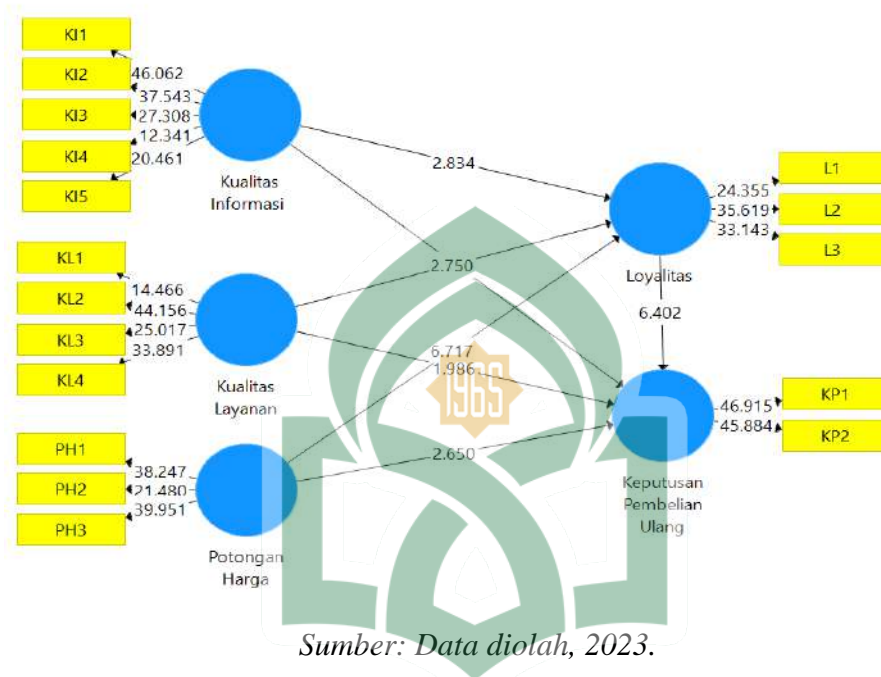
*Sumber: Data diolah, 2023.*

Berdasarkan tabel 4.16 di atas, dapat dilihat bahwa nilai *Cronbach's Alpha*, *Composite Reliability*, dari semua variabel sudah memenuhi syarat *convergent validity* dengan baik. Sebagai ilustrasi variabel kualitas informasi (X1) mempunyai nilai *Cronbach's Alpha* yaitu 0,895 dan *Composite Reliability* yaitu 0,922, yang mana telah memenuhi syarat yaitu  $\geq 0,70$ . Maka dapat dikatakan bahwa semua konstruk tersebut telah reliabel.

**b. Model Struktural (*Inner Model*)**

Model struktural dalam penelitian ini berdasarkan hasil olah data menggunakan SmartPLS sebagai berikut:

**Gambar 4.4**  
**Output Model Struktural (*Bootstrapping*)**



Evaluasi model struktural PLS dalam penelitian ini dievaluasi dengan melihat nilai *R Squares*. Perubahan nilai *R-Squares* dapat digunakan untuk menjelaskan pengaruh variabel laten eksogen tertentu terhadap variabel endogen apakah mempunyai pengaruh yang substantive. Nilai  $R^2$  pada penelitian ini dapat dilihat pada tabel berikut:

**Tabel 4.17**

***R Square***

	<b><i>R Square</i></b>	<b><i>R Square Adjusted</i></b>
<b>Loyalitas</b>	0,630	0,624
<b>Keputusan Pembelian Ulang</b>	0,727	0,720

Sumber: Data diolah, 2023.

Berdasarkan tabel 4. 17 diatas, menunjukkan nilai R square pada variabel loyalitas memiliki nilai sebesar 0,630. Hasil ini membuktikan bahwa kualitas informasi, kualitas layanan, dan potongan harga berpengaruh terhadap loyalitas sebesar 63,0%. Kontribusi pengaruh ketiga variabel termasuk moderat yaitu sebesar 63,0%, sisanya 37,0% dipengaruhi oleh faktor lain diluar model penelitian. Selanjutnya, nilai R square untuk variabel keputusan pembelian ulang sebesar 0,727. Hasil ini membuktikan bahwa kualitas informasi, kualitas layanan, potongan harga, dan loyalitas berpengaruh terhadap keputusan pembelian ulang sebesar 72.7%, sisanya 27.3% dipengaruhi oleh faktor lain diluar model penelitian.

Setelah melihat nilai R-Square perlu juga dilakukan perhitungan untuk memperoleh nilai Q-Square dengan tujuan untuk mengukur seberapa baik nilai observasi yang dihasilkan oleh model dan juga estimasi parameternya. Besarnya nilai Q Square yaitu semakin mendekati 1 berarti model semakin baik.

$$\begin{aligned}
 Q \text{ Square} &= 1 - [(1-R_{21}) \times (1-R_{22})] \\
 &= 1 - [(1 - 0,630) \times (1 - 0,727)] \\
 &= 0,899
 \end{aligned}$$

Berdasarkan hasil tersebut diperoleh nilai Q Square sebesar 0,899 yang menunjukkan bahwa besarnya keragaman data yang dapat dijelaskan dari penelitian yang telah dilakukan adalah sebesar 89,9% dan sisanya 10,1% dijelaskan oleh faktor lain diluar model penelitian. Hal ini berarti bahwa nilai Q square yang dihasilkan memiliki akurasi prediksi yang tinggi.

#### c. Uji Hipotesis

Pengujian hipotesis yaitu dengan melihat nilai *t-statistic* dan *p-value* antara variabel eksogen terhadap endogen dengan persyaratan bahwa *t-statistic* memiliki



nilai  $> 1,960$  dan  $p\text{-value} < 0,05$ . Berikut pengaruh langsung dan tidak langsung antara hubungan konstruk pada tabel berikut:

1. Pengaruh Langsung (*Direct Effect*)

**Tabel 4.18**

**Pengaruh Langsung (*Direct Effect*)**

Hubungan Konstruk	Original Sample (O)	Sample Mean (M)	Standard Deviation (STDEV)	T Statistics ( O/STDEV )	P Values	Ket.
Kualitas Informasi -> Loyalitas	0,187	0,192	0,070	2,678	0,008	Diterima
Kualitas Layanan -> Loyalitas	0,224	0,221	0,084	2,678	0,008	Diterima
Potongan Harga -> Loyalitas	0,482	0,482	0,071	6,742	0,000	Diterima
Kualitas Informasi -> Keputusan Pembelian Ulang	0,165	0,166	0,068	2,424	0,016	Diterima
Kualitas Layanan -> Keputusan Pembelian Ulang	0,136	0,138	0,066	2,074	0,039	Diterima
Potongan Harga -> Keputusan Pembelian Ulang	0,182	0,178	0,068	2,672	0,008	Diterima
Loyalitas -> Keputusan Pembelian Ulang	0,479	0,480	0,074	6,439	0,000	Diterima

Sumber: Data diolah, 2023.

Berdasarkan tabel 4.18 di atas, maka dapat disimpulkan hubungan langsung (*direct effect*) antara variabel yaitu sebagai berikut:

- a) Pengaruh kualitas informasi terhadap loyalitas sebesar (0,187) dengan nilai t-statistik ( $2,678 > 1,96$ ), dan p-value ( $0,008 < 0,05$ ). Hipotesis diterima, sehingga dapat disimpulkan bahwa kualitas informasi berpengaruh positif dan signifikan terhadap loyalitas.
- b) Pengaruh kualitas layanan terhadap loyalitas sebesar (0,224) dengan nilai t-statistik ( $2,678 > 1,96$ ), dan p-value ( $0,008 < 0,05$ ). Hipotesis diterima, sehingga

dapat disimpulkan bahwa kualitas layanan berpengaruh positif dan signifikan terhadap loyalitas.

- c) Pengaruh potongan harga terhadap loyalitas sebesar (0,482) dengan nilai t-statistik ( $6,742 > 1,96$ ), dan p-value ( $0,000 < 0,05$ ). Hipotesis diterima, sehingga dapat disimpulkan bahwa potongan harga berpengaruh positif dan signifikan terhadap loyalitas.
- d) Pengaruh kualitas informasi terhadap keputusan pembelian ulang sebesar (0,165) dengan nilai t-statistik ( $2,424 > 1,96$ ), dan p-value ( $0,016 < 0,05$ ). Hipotesis diterima, sehingga dapat disimpulkan bahwa kualitas informasi berpengaruh positif dan signifikan terhadap keputusan pembelian ulang.
- e) Pengaruh kualitas layanan terhadap keputusan pembelian ulang sebesar (0,136) dengan nilai t-statistik ( $2,074 > 1,96$ ), dan p-value ( $0,039 < 0,05$ ). Hipotesis diterima, sehingga dapat disimpulkan bahwa kualitas layanan berpengaruh positif dan signifikan terhadap keputusan pembelian ulang.
- f) Pengaruh potongan harga terhadap keputusan pembelian ulang sebesar (0,182) dengan nilai t-statistik ( $2,672 > 1,96$ ), dan p-value ( $0,008 < 0,05$ ). Hipotesis diterima, sehingga dapat disimpulkan bahwa potongan harga berpengaruh positif dan signifikan terhadap keputusan pembelian ulang.
- g) Pengaruh loyalitas terhadap keputusan pembelian ulang sebesar (0,479) dengan nilai t-statistik ( $6,439 > 1,96$ ), dan p-value ( $0,000 < 0,05$ ). Hipotesis diterima, sehingga dapat disimpulkan bahwa loyalitas berpengaruh positif dan signifikan terhadap keputusan pembelian ulang.

2. Pengaruh Tidak Langsung (*Indirect Effect*)

**Tabel 4.19**  
**Pengaruh Tidak Langsung (*Indirect Effect*)**

	Original Sample (O)	Sample Mean (M)	Standard Deviation (STDEV)	T Statistics ( O/STDEV )	P Values	Ket.
Kualitas Informasi -> Loyalitas -> Keputusan Pembelian Ulang	0,089	0,093	0,037	2,393	0,017	Diterima
Kualitas Layanan -> Loyalitas -> Keputusan Pembelian Ulang	0,107	0,106	0,043	2,508	0,012	Diterima
Potongan Harga -> Loyalitas -> Keputusan Pembelian Ulang	0,231	0,231	0,050	4,613	0,000	Diterima

Sumber: Data diolah, 2023.

Berdasarkan tabel 4.19 di atas, maka dapat disimpulkan hubungan tidak langsung (*indirect effect*) antara variabel yaitu sebagai berikut:

- Pengaruh variabel kualitas informasi terhadap keputusan pembelian ulang melalui loyalitas diterima dengan koefisien jalur (0,089), nilai t-statistik ( $2,393 > 1,96$ ), dan p-value ( $0,017 < 0,05$ ). Sehingga dapat disimpulkan bahwa kualitas informasi berpengaruh terhadap keputusan pembelian ulang melalui loyalitas.
- Pengaruh kualitas layanan terhadap keputusan pembelian ulang melalui loyalitas diterima dengan koefisien jalur (0,107), diperoleh nilai t statistik ( $2,508 > 1,96$ ), dan p-value ( $0,012 < 0,05$ ). Sehingga dapat disimpulkan bahwa kualitas layanan berpengaruh terhadap keputusan pembelian ulang melalui loyalitas.
- Pengaruh potongan harga terhadap keputusan pembelian ulang melalui loyalitas diterima dengan koefisien jalur (0,231) diperoleh nilai t statistik ( $4,613 > 1,974$ ), dan p-value ( $0,000 < 0,05$ ). Sehingga dapat disimpulkan bahwa potongan harga

berpengaruh terhadap keputusan pembelian ulang melalui loyalitas.

#### ***D. Pembahasan Hasil Penelitian***

##### **1. Pengaruh Kualitas Informasi terhadap Loyalitas**

Berdasarkan hasil analisis data pada tabel 4.18 yang menunjukkan kualitas informasi berpengaruh positif dan signifikan terhadap loyalitas. Hal ini berarti bahwa pengguna layanan GoFood di Kota Makassar mengharapkan kualitas informasi yang baik pada layanan GoFood. Menurut Antoni & Sandria (2021) Kualitas informasi ialah jenjang dalam mengukur apakah informasi bisa memenuhi persepsi dari konsumen yang membutuhkan info secara terus-menerus. Kualitas informasi juga dapat diartikan informasi yang rinci serta dapat memberikan manfaat kepada konsumen dimana memberikan pemahaman pada konsumen mengenai barang atau jasa yang akan dibeli atau gunakan.

Dihubungkan dengan indikator yang digunakan yaitu, akurat, kelengkapan informasi, relevan, penyajian informasi, dan ketepatan waktu, yang paling berperan dalam memperkuat kualitas informasi adalah penyajian informasi (Format) yang memudahkan pengguna dalam memahami informasi yang tersedia. Namun, secara keseluruhan kualitas informasi yang diberikan layanan Gofood sudah sangat baik.

Berdasarkan data di atas, maka dapat diketahui bahwa kualitas informasi dalam layanan GoFood berperan penting untuk memudahkan dan memberikan pemahaman pada konsumen mengenai barang atau jasa yang akan dibeli atau gunakan. Dengan demikian, saat kualitas informasi meningkat maka akan diikuti dengan meningkatnya loyalitas konsumen pada layanan GoFood.

Dalam ajaran Islam kualitas informasi juga merupakan hal yang sangat penting, Informasi harus berasal dari sumber yang jelas dan terpercaya sehingga

dapat dipertanggungjawabkan. Dengan demikian, layanan GoFood harus mempertahankan kualitas informasi yang tersedia agar dapat meningkatkan loyalitas konsumen.

Sejalan dengan beberapa penelitian sebelumnya terkait pengaruh dari kualitas informasi terhadap loyalitas konsumen, diantaranya penelitian yang dilakukan oleh Hoang & Nguyen (2020) menunjukkan bahwa kualitas informasi memiliki pengaruh positif terhadap loyalitas konsumen, penelitian dari Park (2020) juga mendukung pernyataan yang mengatakan bahwa kualitas informasi memiliki pengaruh positif terhadap loyalitas konsumen, serta Candiwan & Wibisono (2021) juga memberikan hasil yang sama dengan pernyataan tersebut.

## **2. Pengaruh Kualitas Layanan terhadap Loyalitas**

Berdasarkan hasil analisis data pada tabel 4.18 yang menunjukkan kualitas layanan berpengaruh positif dan signifikan terhadap loyalitas. Hal ini berarti bahwa semakin baik kualitas layanan yang diberikan layanan GoFood, maka akan semakin tinggi pula loyalitas konsumen. Begitu pula sebaliknya, semakin buruk kualitas pelayanan yang diberikan maka semakin rendah loyalitas konsumen pada layanan GoFood.

Hasil tersebut mengindikasikan bahwa nilai-nilai yang terkandung dalam kualitas layanan mampu dipersepsikan dengan baik dan berdampak nyata terhadap loyalitas konsumen GoFood. Penampilan driver menarik, pesanan yang diantarkan dalam kondisi baik dan diantarkan tepat waktu, mampu merespon dengan cepat terhadap permasalahan konsumen, serta menjamin keamanan pesananan konsumen. Hal tersebut memiliki pengaruh dalam meningkatkan loyalitas, sehingga konsumen akan menggunakan kembali layanan GoFood di masa yang akan datang.

Dalam Islam juga sangat memerhatikan sebuah pelayanan yang berkualitas, memberikan yang baik, dan bukan yang buruk. Thorik G dan Utus H menjelaskan bahwa pelayanan yang berkualitas bukan hanya mengantar atau melayani melainkan juga mengerti, memahami, dan merasakan. Dengan demikian maka penyampaian akan sampai pada *heart share* dan memperkokoh posisi di dalam *mind share* konsumen. Adanya kedua unsur tersebut, tentu loyalitas konsumen semakin kokoh pula.

Kualitas layanan yang diukur berdasarkan indikator: bukti fisik, keandalan, daya tanggap, dan jaminan, terbukti mampu meningkatkan loyalitas konsumen GoFood di Kota Makassar. Temuan ini dapat diartikan bahwa apabila intensitas kualitas pelayanan pada GoFood ditingkatkan, maka akan mampu memberikan kontribusi yang signifikan untuk meningkatkan loyalitas konsumen.

Hasil penelitian ini didukung oleh beberapa penelitian sebelumnya yang dilakukan oleh Sulaiman & Sabiu (2021) menyatakan bahwa kualitas layanan memiliki hubungan yang positif terhadap loyalitas konsumen. Seperti halnya penelitian yang dilakukan oleh Sulaiman & Sabiu, Subawa & Sulistyawati (2020) juga mengatakan hal yang sama. Selain itu penelitian dari Phuoc & Johnson (2020) juga memberikan hasil yang sama dengan pernyataan bahwa kualitas layanan memiliki hubungan yang positif terhadap loyalitas konsumen.

### **3. Pengaruh Potongan Harga terhadap Loyalitas**

Berdasarkan hasil analisis data pada tabel 4.18 yang menunjukkan potongan harga berpengaruh positif dan signifikan terhadap loyalitas. Hal ini berarti bahwa adanya potongan harga dapat membuat konsumen menjadi loyal terhadap suatu produk atau jasa. Dengan memberikan potongan harga, konsumen akan

mempertimbangkan untuk kembali bertransaksi, potongan harga juga dapat mengikat konsumen karena konsumen merasa puas, hal ini tentu akan membangun loyalitasnya terhadap suatu layanan.

Potongan harga diukur menggunakan 3 indikator yaitu, besarnya potongan harga, masa potongan harga, dan jenis produk yang mendapatkan potongan harga. Indikator yang paling berperan dalam memperkuat potongan harga adalah besarnya ukuran potongan harga yang diberikan pada saat produk di *discount*. Secara keseluruhan variabel potongan harga sudah baik. Berdasarkan data tersebut, maka dapat diketahui bahwa potongan harga yang diberikan oleh layanan GoFood berperan penting untuk menarik konsumen serta mendorong pembelian dalam jumlah besar yang akan membangun loyalitas terhadap layanan tersebut. Hal ini menunjukkan bahwa saat potongan harga meningkat maka akan diikuti dengan meningkatnya loyalitas konsumen pada layanan GoFood.

Hasil penelitian ini didukung oleh penelitian yang dilakukan oleh Adizka (2019), Rahmasyah dan Moko (2020), serta Setiawan, Hamdalah dan Devra (2023) menunjukkan bahwa pemberian diskon atau potongan harga berpengaruh signifikan terhadap loyalitas konsumen.

#### **4. Pengaruh Kualitas Informasi terhadap Keputusan Pembelian Ulang**

Berdasarkan hasil analisis data pada tabel 4.18 yang menunjukkan kualitas informasi berpengaruh positif dan signifikan terhadap keputusan pembelian ulang. Hal ini berarti bahwa kualitas suatu informasi sangat diperlukan dalam proses memasarkan atau menjual sebuah produk terutama produk dengan merek tertentu, jika konsumen atau perusahaan ingin agar konsumen masih mau untuk melakukan pembelian ulang terhadap produk atau layanan dengan merek sama. Hasil penelitian

tentang pengaruh kualitas informasi terhadap keputusan pembelian ulang dapat dijelaskan dari indikator kedua variabel tersebut, antara lain informasi yang akurat berpengaruh terhadap keputusan pembelian pada layanan yang sama dari variabel pembelian ulang, menjelaskan bahwa konsumen akan melakukan pembelian pada merek yang sama, karena informasi yang konsumen dapatkan adalah sesuai dengan keadaan yang sebenarnya.

Demikian juga kualitas informasi dapat diukur dari bagaimana informasi itu dapat memenuhi kebutuhan pelanggan. Hasil penelitian ini menunjukkan bahwa kualitas informasi yang terdapat pada layanan GoFood dapat memberi kejelasan bagi pemenuhan kebutuhan pelanggan, karena GoFood mempunyai *User Interface* (UI) yang lebih simpel dan praktis. Karena itulah kecepatan akses menu di dalamnya terasa lebih cepat, informasi yang disajikan akurat, lengkap, selalu baru dan mudah dimengerti oleh konsumen, sehingga pelanggan tertarik untuk melakukan pembelian pada layanan yang sama maupun merekomendasikan kepada orang lain untuk menggunakan layanan yang sama. Dengan demikian saat kualitas layanan meningkat maka akan diikuti dengan meningkatnya keputusan pembelian ulang pada layanan GoFood.

Hasil penelitian ini sejalan dengan penelitian yang dilakukan oleh Suparwo dan Rahmadewi (2021), Nazarudin dan Pela (2016), Rimiya dan Yunitasari (2020), Ramadhan dan Soesanto (2017) yang menyatakan bahwa kualitas informasi berpengaruh positif dan signifikan terhadap keputusan pembelian ulang.

##### **5. Pengaruh Kualitas Layanan terhadap Keputusan Pembelian Ulang**

Berdasarkan hasil analisis data pada tabel 4.18 yang menunjukkan kualitas layanan berpengaruh positif dan signifikan terhadap keputusan pembelian ulang pada



layanan GoFood. Menurut Kaihatu (2015) kualitas pelayanan adalah saat konsumen mempersepsikan bahwa jika harapannya terpenuhi atau bahkan melebihi, maka konsumen akan mengatakan bahwa pelayanan perusahaan tersebut berkualitas. Perusahaan yang memiliki layanan yang profesional dan superior akan dapat memaksimalkan kepuasan konsumen serta berdampak pada perilaku pembelian ulang barang dan jasa oleh konsumen di waktu selanjutnya.

Dengan fitur GoFood, pelanggan dapat memesan jenis makanan apapun dan kapanpun sesuai dengan keinginannya tanpa terus khawatir lagi dengan rute dan keadaan lainnya. Setelah konsumen memesan jenis makanannya, maka driver Gojek akan menerima pesanan melalui aplikasi driver dan langsung mengantarkan ke lokasi pemesan. Hal tersebut membuktikan bahwa kualitas layanan yang diberikan oleh GoFood mampu memberikan dampak yang positif dan signifikan terhadap keputusan pembelian ulang pengguna layanan GoFood di Kota Makassar. Dengan demikian bahwa saat kualitas layanan meningkat maka akan diikuti dengan meningkatnya keputusan pembelian ulang pada layanan GoFood.

Hasil tersebut sejalan dengan penelitian yang dilakukan oleh Mensha dan Mensha (2018), Razak dkk. (2016), Nurani dan Mudiantono (2017), serta Resti dan Soesanto (2016) yang menyatakan bahwa terdapat pengaruh positif kualitas layanan terhadap keputusan pembelian ulang.

## **6. Pengaruh Potongan Harga terhadap Keputusan Pembelian Ulang**

Berdasarkan hasil analisis data pada tabel 4.18 yang menunjukkan potongan harga berpengaruh positif dan signifikan terhadap keputusan pembelian ulang. Harga adalah salah satu hal yang akan menjadi pertimbangan awal ketika akan membeli produk atau menggunakan sebuah jasa, begitu pula jika mau melakukan pembelian

ulang. Jika perusahaan ataupun produsen mampu memberikan potongan pembelian maka akan meningkatkan minat konsumen untuk membeli barang tersebut secara berulang, karena konsumen tersebut akan merasa bahwa biaya yang harus dikeluarkan untuk memiliki barang tersebut dirasa lebih murah.

Potongan harga atau *discount* merupakan salah satu dari banyak hal yang sangat disenangi oleh pelanggan. Potongan harga yang diberikan kepada pelanggan bertujuan untuk mengurangi tingkat harga pada suatu produk atau jasa dan biasanya dilakukan pada jangka waktu tertentu. Pelanggan menyukai potongan harga karena pelanggan mendapatkan pengurangan kerugian pada harga normal dari potongan harga pada suatu produk atau jasa (Ben Lowe dalam Wahyudi, 2017).

Strategi yang diterapkan GoFood dalam pemberian potongan harga di antaranya yaitu pertama, diskon spesial libur nasional, seperti hari natal, hari raya idul fitri, tahun baru imlek, dan lebaran. Kedua, promo gratis yang diberikan dapat berupa diskon ongkos kirim atau diskon pada pembelian produk tertentu atau melakukan pembelian dengan minimum pembayaran tertentu. Ketiga, diskon yang terbatas seperti pemberian diskon pada jam makan siang atau jam-jam tertentu lainnya. Keempat, voucher potongan harga atau pemberian produk gratis dengan membuat ketentuan bahwa voucher hanya dapat digunakan pada pembelian selanjutnya, sehingga pelanggan akan melakukan pembelian ulang. Kelima, diskon media sosial yaitu dengan cara pelanggan memposting produk pada restoran tersebut dengan caption yang menarik dan tidak lupa untuk menandai akun restoran tersebut (GoFood, 2018).

Potongan harga berpengaruh positif dan signifikan terhadap keputusan pembelian ulang, hal ini berarti bahwa adanya potongan harga yang diberikan pada

layanan GoFood dapat mempengaruhi konsumen dalam mengambil keputusan pembelian ulang. Hasil penelitian ini didukung oleh penelitian yang telah dilakukan oleh Sundalangi dkk (2014), menunjukkan bahwa potongan harga memiliki pengaruh terhadap minat beli. Selain itu, penelitian dari Emor dan Agus (2015), juga menunjukkan bahwa potongan harga memiliki pengaruh terhadap keputusan pembelian ulang.

### **7. Pengaruh Loyalitas terhadap Keputusan pembelian ulang**

Berdasarkan hasil analisis data pada tabel 4.18 yang menunjukkan loyalitas berpengaruh positif dan signifikan terhadap keputusan pembelian ulang. Hal ini dapat dilihat dari indikator setiap variabel yaitu loyalitas dan niat pembelian ulang. Hasil perolehan nilai indikator yang paling berperan dalam memperkuat loyalitas konsumen adalah kebiasaan menggunakan layanan GoFood, serta selalu menyukai layanan tersebut, dan diikuti dengan hasil indikator niat pembelian ulang akan melakukan pembelian pada layanan yang sama.

Dengan demikian, loyalitas konsumen berperan penting untuk mendukung pembelian ulang pada layanan GoFood. Hal ini menunjukkan bahwa saat loyalitas meningkat maka akan diikuti dengan meningkatnya keputusan pembelian ulang pada layanan GoFood.

Hasil penelitian ini sejalan dengan penelitian yang dilakukan Richard (2013), Miladyah (2014), serta Firdaus, Diah dan Retno (2022) yang menunjukkan adanya pengaruh loyalitas terhadap keputusan pembelian ulang.

### **8. Pengaruh kualitas informasi terhadap keputusan pembelian ulang melalui loyalitas konsumen**

Berdasarkan hasil analisis data pada tabel 4.19 yang menunjukkan kualitas informasi berpengaruh positif dan signifikan terhadap keputusan pembelian ulang melalui loyalitas. Kualitas informasi dapat diukur dari bagaimana informasi itu dapat memenuhi kebutuhan pelanggan. Hasil penelitian ini menunjukkan bahwa kualitas informasi yang terdapat pada layanan GoFood dapat memberi kejelasan bagi pemenuhan kebutuhan pelanggan, karena GoFood mempunyai *User Interface* (UI) yang lebih simpel dan praktis. Hal ini berarti bahwa kualitas informasi yang baik dapat membuat konsumen menjadi loyal yang dapat diikuti pula dengan pembelian berulang pada layanan GoFood.

### **9. Pengaruh kualitas layanan terhadap keputusan pembelian ulang melalui loyalitas**

Berdasarkan hasil analisis data pada tabel 4.19 yang menunjukkan kualitas layanan berpengaruh positif dan signifikan terhadap keputusan pembelian ulang melalui loyalitas. Layanan jasa berbeda dengan produk yang mana konsumen dapat menilai secara langsung setelah konsumen merasakan manfaat dari layanan tersebut. Maka dari itu perusahaan jasa berusaha untuk meningkatkan dan memberikan pelayanan semaksimal mungkin dan berkualitas tinggi untuk memuaskan konsumen. Layanan GoFood sendiri senantiasa memberikan pelayanan terbaiknya, dapat dilihat dari penampilan driver yang menarik, pesanan yang diantarkan dalam kondisi baik dan diantarkan tepat waktu, mampu merespon dengan cepat terhadap permasalahan konsumen, serta menjamin keamanan pesananan konsumen.

Hal tersebut dapat disimpulkan bahwa apabila pelayanan terhadap konsumen tersebut positif maka hasil dari keputusan beli ulang juga akan menjadi positif, sehingga ketika pelayanan semakin baik maka hasil dari respon konsumen terhadap daya minat beli ulang semakin meningkat baik, serta semakin baik kualitas layanan yang diberikan layanan GoFood, maka akan semakin tinggi pula loyalitas konsumen. Hal ini berarti bahwa semakin berkualitas layanan yang di berikan GoFood, maka loyalitas konsumen kepada GoFood pun akan semakin tinggi sehingga membuat konsumen akan terus melakukan pembelian berulang pada layanan tersebut.

Kualitas layanan adalah prioritas dalam menjaga hubungan bisnis dengan penyedia layanan dan konsumen. Dengan meningkatkan kualitas layanan dapat menumbuhkan loyalitas konsumen, sehingga konsumen akan melakukan pembelian berulang di perusahaan tersebut (Wulandari dan Novi, 2020). Penelitian Habibillah (2018) menjelaskan bahwa dengan adanya layanan yang berkualitas tentunya akan memberikan dampak yang positif terhadap minat beli ulang oleh konsumen.

#### **10. Pengaruh potongan harga terhadap keputusan pembelian ulang melalui loyalitas**

Berdasarkan hasil analisis data pada tabel 4.19 yang menunjukkan potongan harga berpengaruh positif dan signifikan terhadap keputusan pembelian ulang melalui loyalitas. Potongan harga termasuk kedalam bagian strategi promosi yang menjadikan konsumen menjadi loyal (Sukmawati dan Garsela, 2016) maupun membuat konsumen menjadi yakin dalam melakukan pembelian ulang (Gong et al., 2018). Layanan GoFood sendiri sering memberikan potongan harga dalam bentuk diskon atau gratis ongkir kepada para penggunanya.

Berdasarkan hal tersebut, dapat diketahui bahwa potongan harga yang diberikan oleh layanan GoFood berperan menarik konsumen serta mendorong pembelian dalam jumlah besar yang akan membangun loyalitas terhadap layanan tersebut dapat mempengaruhi konsumen dalam mengambil keputusan pembelian ulang. Hal ini berarti bahwa saat potongan harga meningkat maka dapat meningkatkan loyalitas konsumen, yang dapat diikuti pula dengan meningkatnya keputusan pembelian ulang pada layanan GoFood.

#### ***E. Layanan GoFood Perspektif Ekonomi Islam***

Membeli makanan dengan jasa transportasi online atau *online food delivery* (GoFood) dianggap sebagai kegiatan yang mudah, kita cukup membuka aplikasi, memilih menu, dan melihat harga serta ongkos kirim dalam jangka waktu tertentu, driver ojek online pun akan menghampiri dengan membawa pesanan yang kita tunggu. Kita pun dapat membayar langsung atau menggunakan saldo pemesan sebagai alat pembayaran.

Pada pembelian makanan melalui jasa layanan GoFood, Akad ijarah berlaku pada hubungan antara konsumen dengan layanan GoFood karena menyewa jasanya dan membayar upah, sedangkan jual beli terjadi pada hubungan konsumen dengan restoran atau warung makan karena konsumen membeli makanan pada restoran yang dipilihnya. Kondisi tersebut dapat dikategorikan menjadi akad *Wakalah bil Ujrah*, sebagaimana tindakan driver GoFood yang mewakili konsumen untuk membelikan makanan sesuai keinginannya dan oleh konsumen driver GoFood diberi upah atas perwakilannya, dalam hal ini disebut ujrah. Apabila ditinjau dari Rukun *Wakalah bil Ujrah*, maka dapat diuraikan sebagai berikut: (Suhendi, 2016)

1. Orang yang mewakilkan, dalam pembelian makanan melalui jasa GoFood maka orang yang mewakilkan ialah konsumen atau pengguna jasa layanan online.
2. Wakil (yang mewakili), dalam hal ini ialah driver GoFood.
3. *Muwakkal fih* (sesuatu yang diwakilkan), dalam hal ini ialah makanan yang dipesan oleh konsumen untuk dibeli oleh driver GoFood.
4. Shighat yaitu lafaz mewakilkan, dilakukan pada saat konsumen telah memilih makanan dan mengeklik untuk memesan yang kemudian terhubung dengan aplikasi GoFood yang ada di restoran, kemudian restoran mengirimkan sinyal untuk mencari driver terdekat untuk restoran pilihan ataupun langsung terhubung dengan driver GoFood yang bersedia untuk membelikannya.

Apabila menggunakan metode pembayaran non tunai maka pembayarannya dilakukan diawal transaksi, sehingga hanya terdapat akad tunggal yaitu akad *Wakalah bil Ujrah*. Akan tetapi apabila menggunakan metode pembayaran tunai, maka pembayaran dilakukan diakhir transaksi, maka dalam hal ini tidak hanya terdapat akad wakalah bil ujrah saja yang dilaksanakan, melainkan terdapat akad lain yang bergabung di dalamnya, yaitu akad qardh. Akad Qardh muncul karena adanya talangan dana oleh driver GoFood untuk membelikan terlebih dahulu makanan konsumen. Penggabungan akad *Wakalah bil Ujrah* dengan akad Qardh, telah menimbulkan perbedaan pandangan para ulama akan kebolehan penggunaan pembelian makanan melalui layanan GoFood karena terdapat penggabungan dua akad dalam satu transaksi.

Namun dapat disimpulkan bahwa multi akad yang terjadi pada mekanisme transaksi pembelian makanan melalui jasa GoFood dengan metode pembayaran tunai bukanlah multi akad yang dilarang, karena akad Qardh yang menggabung pada akad *Wakalah bil Ujrah* ialah efek samping saja yang mengikuti. Inti akad dalam pembelian makanan melalui jasa layanan GoFood ialah *Wakalah bil Ujrah*. Penggabungan dari akad tersebut hanya untuk membantu masyarakat dan memudahkan dalam memenuhi kebutuhan.

Dalam ekonomi Islam atau berbasis syariah tidak lupa kita menggunakan rukun akad agar dalam ekonomi digital memberikan kenyamanan atau kepercayaan antar pembeli dan penjual yaitu ada pihak-pihak yang berakad, *shighah* atau ijab qabul, objek akad, serta tujuan pokok akad tersebut dilakukan. Dengan melakukan akad bisa menjadikan syarat agar memberikan kepercayaan dan keterbukaan antar pembeli dan penjual agar membuat dalam interaksi jual beli saling percaya.

Selain itu, transaksi pemesanan makanan via jasa transportasi online atau *Online Food Delivery* tersebut dibolehkan menurut fikih, dengan ketentuan pesanan harus halal. Perintah untuk mengonsumsi makanan halal telah jelas terdapat di kedua sumber rujukan bagi umat Islam, yaitu Al-Qur'an dan Hadits. Sebagaimana firman Allah swt. dalam QS. Al-Ma'idah/5: 88 sebagai berikut :

وَكُلُوا مِمَّا رَزَقَكُمُ اللَّهُ حَلَالًا طَيِّبًا وَاتَّقُوا اللَّهَ الَّذِي أَنْتُمْ بِهِ مُؤْمِنُونَ ﴿٨٨﴾

Terjemahnya:

Makanlah apa yang telah Allah anugerahkan kepadamu sebagai rezeki yang halal lagi baik, dan bertakwalah kepada Allah yang hanya kepada-Nya kamu beriman.



Ayat tersebut jelas telah menyuruh umat muslim hanya memakan makanan yang halal dan baik saja. Makanan halal maupun haram sama-sama memiliki pengaruh yang besar dalam kehidupan seseorang, dalam akhlak, kehidupan, hati, dikabulkan doa, dan sebagainya.

Berdasarkan hasil penelitian, mayoritas responden adalah muslim yang ketika memesan makanan atau minuman pada layanan GoFood terlebih dahulu memperhatikan kehalalan dari produk yang ingin dipesan. Hal ini berarti bahwa perilaku konsumen muslim pengguna layanan GoFood telah sesuai dengan ajaran Islam.

Sesuai dengan pandangan ekonomi Islam terkait kualitas informasi, kualitas layanan, dan harga terhadap keputusan pembelian ulang pada layanan GoFood, secara umum telah terpenuhi syarat rukunnya dan sesuai dengan syariat Islam. Layanan GoFood dalam menjalankan usahanya pada segi kualitas informasi telah sesuai dengan syaria Islam, yang mana dalam ajaran Islam kualitas informasi merupakan hal yang sangat penting, Informasi harus berasal dari sumber yang jelas dan terpercaya sehingga dapat dipertanggungjawabkan. Layanan GoFood memberikan informasi kepada konsumen dengan tujuan memudahkan dan memberikan pemahaman pada konsumen mengenai barang atau jasa yang akan dibeli atau gunakan. Dalam hal ini kualitas informasi pada layanan GoFood telah memenuhi kebutuhan konsumen.

Selanjutnya, dari segi kualitas layanan yang diberikan layanan GoFood telah memberikan pelayanan yang baik dan sesuai dengan standarisasi syariah. Dalam pandangan Islam, yang dijadikan tolak ukur untuk menilai kualitas pelayanan adalah standarisasi syariah. Islam juga mengajarkan kepada umat manusia agar dalam memberikan pelayanan harus sesuai dengan prinsip ekonomi Islam seperti, melayani

dengan penuh kejujuran, merupakan sikap yang tidak berbohong dan tidak ingkar janji, karena pada dasarnya sifat jujur akan membawa kepada kebaikan, jika seorang konsumen diberikan pelayanan dengan jujur dan sebaik mungkin maka konsumen akan merasa senang. Dalam hal ini kualitas layanan yang diberikan layanan GoFood telah memberikan pelayanan yang baik dan telah menerapkan nilai-nilai Islam dalam meningkatkan kualitas layanan yang maksimal yaitu: *siddiq* (jujur), dan *amanah* (dapat dipercaya).

Dalam pandangan Islam, dalam menetapkan harga harus dengan keadilan (*qimah al-adl*), menetapkan harga haruslah adil tidak ada pihak yang dirugikan. Pada segi harga juga telah sesuai dengan syariat Islam yaitu harga tersebut terjadi atas dasar keadilan dan suka sama suka antara penjual, pembeli dan tidak adanya riba. Dalam hal ini, harga yang ditetapkan oleh layanan GoFood sudah sesuai dengan konsep ekonomi Islam, yaitu berdasarkan prinsip keadilan. Suka sama suka dari kedua belah pihak dan tidak ada paksaan.

Selain itu, dari aspek harga pesanan, harga jual yang lebih mahal dari harga normal harus sesuai kesepakatan. *“Dan kaum muslimin terikat dengan syarat-syarat mereka kecuali syarat yang mengharamkan yang halal atau menghalalkan yang haram,”* (HR. Tirmidzi). Pemesan menyetujui harga dan upah antar pesanan. Dari aspek masalah, pesan makanan melalui jasa transportasi online ini memberikan masalah baik antaran pemesan, perantara (ojek online) hingga penyedia barang atau jasa.

## **BAB V**

### **PENUTUP**

#### ***A. Kesimpulan***

Merujuk pada rumusan masalah, tujuan penelitian, hipotesis, hasil penelitian dan pembahasan yang telah dikemukakan sebelumnya, maka dapat ditarik kesimpulan dalam penelitian ini sebagai berikut:

1. Kualitas informasi berpengaruh positif dan signifikan terhadap loyalitas. Hal ini menunjukkan bahwa saat kualitas informasi meningkat maka akan diikuti dengan meningkatnya loyalitas konsumen pada layanan GoFood.
2. Kualitas layanan berpengaruh positif dan signifikan terhadap loyalitas. Hal ini menunjukkan bahwa saat kualitas layanan meningkat maka akan diikuti dengan meningkatnya loyalitas konsumen pada layanan GoFood.
3. Potongan harga berpengaruh positif dan signifikan terhadap loyalitas. Hal ini menunjukkan bahwa saat potongan harga meningkat maka akan diikuti dengan meningkatnya loyalitas konsumen pada layanan GoFood.
4. Kualitas informasi berpengaruh positif dan signifikan terhadap keputusan pembelian ulang. Hal ini menunjukkan bahwa saat kualitas informasi meningkat maka akan diikuti dengan meningkatnya keputusan pembelian ulang pada layanan GoFood.
5. Kualitas layanan berpengaruh positif dan signifikan terhadap keputusan pembelian ulang. Hal ini menunjukkan bahwa saat kualitas layanan meningkat maka akan diikuti dengan meningkatnya keputusan pembelian ulang pada layanan GoFood.

6. Potongan harga berpengaruh positif dan signifikan terhadap keputusan pembelian ulang. Hal ini menunjukkan bahwa saat potongan harga meningkat maka akan diikuti dengan meningkatnya keputusan pembelian ulang pada layanan GoFood.
7. Loyalitas berpengaruh positif dan signifikan terhadap keputusan pembelian ulang. Hal ini menunjukkan bahwa saat loyalitas meningkat maka akan diikuti dengan meningkatnya keputusan pembelian ulang pada layanan GoFood.
8. Kualitas informasi berpengaruh terhadap keputusan pembelian ulang melalui loyalitas. Hal ini menunjukkan bahwa saat kualitas informasi meningkat maka dapat meningkatkan loyalitas konsumen, yang dapat diikuti pula dengan meningkatnya keputusan pembelian ulang pada layanan GoFood.
9. Kualitas layanan berpengaruh terhadap keputusan pembelian ulang melalui loyalitas. Hal ini menunjukkan bahwa saat kualitas layanan meningkat maka dapat meningkatkan loyalitas konsumen, yang dapat diikuti pula dengan meningkatnya keputusan pembelian ulang pada layanan GoFood.
10. Potongan harga berpengaruh terhadap keputusan pembelian ulang melalui loyalitas. Hal ini menunjukkan bahwa saat potongan harga meningkat maka dapat meningkatkan loyalitas konsumen, yang dapat diikuti pula dengan meningkatnya keputusan pembelian ulang pada layanan GoFood.

### ***B. Implikasi Penelitian***

Implikasi penelitian ini berisi saran-saran atau rekomendasi yang penulis pandang perlu untuk para pihak-pihak yang terkait dalam penelitian ini yaitu, pihak layanan GoFood, konsumen, dan peneliti selanjutnya. Adapun saran-saran yang peneliti maksud, yaitu sebagai berikut:

1. Pihak layanan GoFood, diharapkan tetap konsisten menjaga kualitas informasi, kualitas layanan dan pemberian potongan harga agar tercipta hubungan yang baik dan kuat dengan konsumen pengguna layanan GoFood, sehingga meningkatkan loyalitas konsumen yang kemudian akan terus melakukan pembelian berulang pada layanan tersebut. Selain dari pada itu, layanan GoFood diharapkan melakukan perbaikan secara terus menerus, yang dengan itu maka akan mampu ikut terus bersaing dengan layanan *Online Food Delivery* lainnya. Serta memperbaharui tampilan aplikasi pada layanan GoFood dengan menambahkan keterangan halal pada restoran atau produk makanan yang tersedia guna mempermudah konsumen muslim dalam menilai kehalalan makanan yang dibeli melalui layanan tersebut.
2. Konsumen pengguna layanan GoFood sebaiknya juga memberikan saran dan kritik yang berguna untuk kemajuan penyedia layanan GoFood. Saran dan kritikan dapat memudahkan penyedia layanan dalam menentukan strategi untuk meningkatkan kualitas layanan kepada konsumen.
3. Bagi peneliti selanjutnya, diharapkan dapat mengembangkan penelitian ini dengan mengkaji atau menambah variabel lain seperti *syariah perceived value* agar hasil penelitian selanjutnya dapat melengkapi penelitian ini.
4. Penelitian ini dapat dikembangkan dengan jumlah sampel yang lebih besar, cakupan wilayah yang lebih luas dan referensi yang lebih banyak lagi agar hasil penelitian dapat menjadi lebih baik, namun tentu disesuaikan dengan topik yang diteliti.

## DAFTAR PUSTAKA

- Adizka, Fahdah. Pengaruh Sales Promotion Terhadap Customer Loyalty Pengguna Aplikasi Mobile Payment, DANA. *Universitas Pertamina*, 2020.
- Afendi, Arif Maltuf Fitri, dan Shovia Indah Firdiyanti. Digitalisasi Bisnis Dalam Islam: Determinasi Keputusan Pembelian Ulang Pengguna Market Place Shopee di Jawa Tengah. *JIEI* 8, no. 2 (2022): h. 1124-1133.
- Ahmaddien, Iskandar dan Endah Widati Pengaruh kualitas pelayanan, kualitas produk, dan keputusan pembelian terhadap loyalitas pelanggan GoFood melalui variabel kepuasan. *Jurnal INTEKNA* 19, no. 1(2019): h. 1-68.
- Ajzen. *From intentions to actions: A theory of planned behavior*. In J. khul & J. Beckman (Eds), *Action-control:from cognition to behavior*. Heidelberg: springer. (1985): pp. 11-39.
- Akbar, Saiful. *Dampak dan perubahan perkembangan teknologi*, Manajemen UMA, 2021.
- Al-Hakim, L. *Information Quality Management: Theory and Applications*. Hershey: Idea Group Publishing, 2007.
- Al-Sheikh, Abdullah bin Muhammad bin Abdurrahman bin Ishaq. *Lubaabut Tafsir Min Ibni Katsiir*, terj. M. Abdul Ghoffar, *Tafsir Ibnu Katsir Jilid 2*, cet. Ke. 2, Bogor: Pustaka Imam Asy-Syafi'I, 2002.
- Amarin, Shanaz., dan Tri Indra Wijaksana. Pengaruh Kualitas Sistem, Kualitas Informasi, dan Kualitas Layanan Terhadap Kepuasan Konsumen (Studi Pada Pengguna Aplikasi Berrybenka di Kota Bandung). *Business Management Analysis Journal* 4, no.1 (2021): h. 37-52.
- Anetoh, John Chidume., dkk.. Service Quality Dimensions And Their Influences On Customer Satisfaction: Evidence From New Generation Banks In Nigeria. *Research Journal of Management Practice* (2022). ISSN, 2782, 7674.
- Anggraeni, Ni M. S. & Yasa, N. N. K. E-Service Quality terhadap Kepuasan dan Loyalitas Pelanggan dalam Penggunaan Internet Banking. *Jurnal Keuangan Dan Perbankan* 16, no. 2 (2012): h. 61-69.

- Ansori, A. Digitalisasi Ekonomi Syariah. *ISLAMICONOMIC: Jurnal Ekonomi Islam* 7, no. 1 (2016): h.1-18.
- Ansori, A. Digitalisasi Ekonomi Syariah. *Jurnal Ekonomi Keuangan Dan Bisnis Islam* 6, no. 2 (2016): h. 77–84.
- Antoni, A., Asti Ayu Purwati, dan Wella Sandria. Analisa Kepuasan Dan Loyalitas Nasabah Atas Kualitas Layanan Internet Banking Pt Bank Mega Tbk Dengan Pendekatan Webqual. *Procuratio: Jurnal Ilmiah Manajemen* 9, no. 4(2021): h. 415–427.
- Asna, Analisis Perilaku Konsumen dalam Keputusan Pembelian Sepeda Motor pada Mahasiswa se-malang raya. *Jurnal Modernisasi* 6, no.2 (2010): h. 32.
- Asosiasi Penyelenggara Jasa Internet Indonesia (APJII).
- Aulia, Dea Duta. “Riset: Tren layanan pesan antar makanan meningkat, Gofood jadi nomor 1”. detikFood. 22 Juni 2022. <https://food.detik.com/berita-boga/d-6130873/riset-tren-layanan-pesan-antar-makanan-meningkat-gofood-jadi-nomor-1>. (19 Agustus 2022).
- Azis R, Abdul dan Irham Pakkawaru. Pengaruh Bauran Pemasaran Terhadap Keputusan Pembelian Mahasiswa Pada Kedai Kopma Al-Iqtishad IAIN Palu. *Jurnal Ilmu Ekonomi dan Bisnis Islam* 1, no.2 (2019).
- Barata, Atep Adya. *Dasar-Dasar Pelayanan Prima*. Jakarta: PT Elex Media Komputindo, 2004.
- Bawono, Anton. *Multivariate Analysis dengan SPSS*. Salatiga: STAIN Salatiga Press, 2006.
- Belch, George E. & Michael A. Belch. *Advertising and Promotion: an integrated marketing communications perspective*. New York, NY: McGraw-Hill Education, 2018.
- Budianto, Apri. Customer loyalty: quality of service. *Journal of Management Review* 3, no.1 (2019): h. 299–305.
- Budiarta, K., Ginting, S. O., & Simarmata, J. *Ekonomi dan Bisnis Digital*. Medan: Yayasan Kita Menulis, 2020.

- Candiwan dan Cokro Wibisono. Analysis of the Influence of Website Quality to Customer's Loyalty on E-Commerce. *International Journal of Electronic Commerce Studies* 12, no. 1 (2021): h. 84-103.
- Chinomona, Richard. Customer Satisfaction, Trust and Loyalty as Predictors of Customer Intention to Re-Purchase South African Retailing Industry. *Mediterranean Journal of Social Sciences MC SER Publishing* 4, no.14 (2013): h. 437-446.
- Chrisnawati, Dian dan Sri Muliati Abdullah, Faktor-Faktor yang Mempengaruhi Perilaku Konsumtif Remaja terhadap Pakaian (Studi Kasus Pada Remaja Berstatus Sosial Ekonomi Rendah. *Jurnal Spirits* 2, no. 1 (2011): h. 4
- Databoks.katadata.co.id
- Dede, Solihin. Pengaruh Kepercayaan Pelanggan Dan Promosi Terhadap Keputusan Pembelian Konsumen Pada Online Shop Mikayla Dengan Minat Beli Sebagai Variabel Intervening. *Jurnal Pengetahuan Ilmu Pengetahuan Seni Dan Teknologi* 4, no.1 (2020).
- Delone, W.,& McLean, E.. The DeLone and McLean Model Of Information System Succes: A Ten-Year Update. *Journal of Management Information Systems* 19, no. 4 (2003): h. 9–30.
- Djazuli, A. *Kaidah-Kaidah Fikih*. Jakarta: Prenada Media Group, 2007.
- Dung, Hoang dan Nam Hoai Nguyen. The impact of corporate social responsibility and customer trust on the relationship between website information quality and customer loyalty in e-tailing context. *International Journal of Internet Marketing and Advertising* 14, no. 3 (2020): h. 215–235.
- Dwipayana, Bagus dan Eka Sulistyawati. Peran kepuasan dalam memediasi pengaruh kepercayaan terhadap niat beli ulang pada GoFood di FEB UNUD. *E-Jurnal Manajemen Unud* 7, no. 10 (2018) : h. 5197-5229.
- Emor, Rizky Y.S dan Agus Supandi Soegoto. Pengaruh Potongan Harga, Citra Merek, dan Servicescape Terhadap Keputusan Pembelian Konsumen Indomaret Tanjung Batu, *Jurnal EMBA* 3, no, 2 (2015): h. 629-757.



- Febriansyah dan Gerry Triputra. Pengaruh Harga dan Kualitas Pelayanan terhadap Keputusan Pembelian Ulang dengan Kepuasan Konsumen sebagai Variabel Intervening. *Jurnal Bisnis Darmajaya* 7, no. 1 (2021): h. 71-88.
- Ferdinand, Augusty. *Metode Penelitian Manajemen*. Semarang: Universitas Diponegoro, 2014.
- Ghezelbash, S., and Husein Khodadadi. Evaluating the Impact of Promotion Price, Product Quality, Service Quality, Customer Satisfaction and Repeating Purchase Incentives (Case Study: Amiran Chain Stores). *The Journal of Internet Banking and Commerce* 22, no. S8 (2017): h.1-17.
- Ghozali, Imam. *Aplikasi Analisis Multivariate dengan Program IBM SPSS 23*. Semarang: BPFE Universitas Diponegoro, 2016.
- Ghozali, Imam. *Partial Least Squares Konsep, Teknik dan Aplikasi Menggunakan Program SmartPLS 3.2.9 Untuk Penelitian Empiris*. Semarang: Badan Penerbit Universitas Diponegoro. 2021.
- Ghozali, Imam. *Partial Least Squares: Konsep, Teknik, Dan Aplikasi Menggunakan Program SmartPLS 3.0*. Universitas Diponegoro: Semarang. 2015.
- Ghozali, Imam., dan Hengky Latan. *Partial Least Squares: Konsep, Teknik dan Aplikasi SmartPLS 2.0 M3*. Semarang: Badan Penerbit Universitas Diponegoro. 2015.
- Griffin, Jill. *Customer Loyalty: Menumbuhkan dan Mempertahankan Pelanggan*. Jakarta: Airlangga, 2003.
- Gunara, Thorik & Utus Hardiono S. *Marketing Muhammad*. Takbir Publishing House, Bandung, 2006.
- Hapsari, Radhita, Michael D. Clemes and David Dean. The impact of service quality, customer engagement and selected marketing constructs on airline passenger loyalty. *International Journal of Quality and Service Sciences* 9, no.1 (2017): h. 21-40.
- Hartono, Jogiyanto. *Analisis dan Desain Sistem Informasi: Pendekatan terstruktur Teori dan aplikasi bisnis*. Edisi III. Penerbit: Andi, Yogyakarta, 2005.

- Hasugian, Jimmi Tumpal Mangisi. Pengaruh Brand Image Dan Brand Trust Terhadap Brand Loyalty Telkomsel (Survey Terhadap Pelanggan Telkomsel di Grapari Samarinda), *eJournal Ilmu Administrasi Bisnis* 3, no. 4 (2015): h. 923:937.
- Hawkins et al. *Consumer Behaviour, Building Marketing Strategy*, 10th Edition, New York: The McGraw-Hill Companies, Inc, 2007.
- <https://goodstats.id>.
- <https://www.go-jek.com>.
- <https://www.gotocompany.com>.
- Hur, Youngjin., Yong Jae Ko & Joseph Valacich. A Structural Model of the Relationships Between Sport Website Quality, E Satisfcation, and E-Loyalty. *Journal of Sport Management* 25, no. 5 (2011): h. 458-473.
- Ilyas, Rahmat. Etika Konsumsi dan Kesejahteraan Dalam Perspektif Ekonomi Islam. *Jurnal At-Tawassuth* 1, no. 1 (2016): h.162.
- Indrawan, Rully dan Popy Yania wati. *Metode Penelitian*. Cet.I, Bandung: PT. Rafika Aditama, 2014.
- Insani, Nabilah Alya dan Putu Nina Madiawati. Pengaruh Kualitas Pelayanan, Harga dan Promosi terhadap Loyalitas Pelanggan GoFood di Kota Bandung. *Jurnal Ilmiah Manajemen Ekonomi dan Akuntansi* 4, no.3 (2020): h. 112-122.
- Irawan. *Manajemen Pemasaran Modern*. Yogyakarta: Liberty Offset, 2008.
- Jogiyanto, H. M. *Konsep dan Aplikasi Structural Equation Modeling Berbasis Varian Dalam Penelitian*. Yogyakarta: UPP STIM YKPNH. 2011.
- Kahfi, Agus Sofyandi. Informasi dalam Perspektif Islam. *Mediator: Jurnal Komunikasi* 7, no. 2 (2006): h. 321–328.
- Kasmir. *Etika Customer Service*. Jakarta: Raja Grafindo Persada, 2005.
- Kementerian Agama Republik Indonesia, *Al-Qur'an dan Terjemahan*, Jakarta: PT Gramedia Pustaka Utama, 2012.
- Kotler, Philip dan Gary Amstrong. *Prinsip-Prinsip Pemasaran*. Jakarta: Penerbit Erlangga, 2006.

- Kotler, Philip. *Manajemen Pemasaran edisi Bahasa Indonesia*. Jakarta: Prenhallindo, 1999.
- Kotler, Philip. *Marketing Management: An Asian Perspective*. Jakarta: Prenhallindo, 1999.
- Lai, Po.-Lin., Hyunmi Jang, Mingjie Fang & Ke Peng. Determinants of customer satisfaction with parcel locker services in last-mile logistics. *The Asian Journal of Shipping and Logistics* 38, no.1 (2022): h. 25–30.
- Latifah, Eny. *Pengantar Bisnis Islam*. Jawa Tengah: Cv. Semu Untung, 2020.
- Laurent, Felicia. Pengaruh E-Service Quality Terhadap Loyalitas Pelanggan Go-Jek Melalui Kepuasan Pelanggan. *AGORA* 4, no. 2 (2016): h. 95-100.
- Lestari, N. Membangun Pasar Ekonomi Digital Perspektif Syariah. *Jurnal Ilmu Ekonomi Islam* 4, no. 1 (2018): h. 22–30.
- Lupipyoadi, Rambat. *Manajemen Pemasaran Jasa*. Jakarta: Salemba Empat, 2009.
- Maimunah, S. Pengaruh kualitas pelayanan, persepsi harga, cita rasa terhadap kepuasan konsumen dan loyalitas konsumen. *IQTISHADEquity* 1, no. 2 (2019): h. 57-68.
- Malhotra, Naresh K. *Marketing Research: An Applied Orientation*. USA: Pearson Education Limited, 10th Edition, 2010.
- Mardalis, Ahmad. *Meraih Loyalitas Pelanggan*. Jakarta: Balai Pustaka, 2015.
- Mensah, Ishmael., & Rebecca Dei Mensah. Effects Of Service Quality And Customer Satisfaction On Repurchase Intention In Restaurants On University Of Cape Coast Campus. *Journal Of Tourism, Heritage & Services Marketing* 4, no.1 (2018): h.27-36.
- Muharor, L. A., et al. Determinan Kesuksesan Aplikasi SIA Komdanas Pada Satuan Kerja Di Koordinator Wilayah Pengadilan Tinggi Mataram. *Investasi* 11, no. 2 (2015): h. 151-170.
- Nasution, Mustafa Edwin. *Pengenalan Eksklusif Ekonomi Islam*. Jakarta: Kencana, 2010.

- Naurah, Nada. "Doyan Pesan Makanan Online, RI Jadi Pasar Online Food Delivery Terbesar Se-ASEAN". [goodstats.id](https://goodstats.id/article). 23 Januari 2023. <https://goodstats.id/article> (5 Februari 2023).
- Nazarudin, Hamzah dan Yunita Pela. Pengaruh kemudahan dan kualitas informasi terhadap keputusan pembelian secara online di situs D'BC Network Orifline. *Jurnal Bisnis & Manajemen* 2, no. 2 (2016): h. 112-134.
- Ngafifi, Muhammad. Kemajuan teknologi dan pola hidup manusia, *Jurnal Pembangunan Pendidikan* 2, no. 1 (2014): h. 33-47.
- Nguyen-Phuoc, D. Q., Su, D. N., Tran, P. T. K., Le, D. T. T., & Johnson, L. W. Factors influencing customer's loyalty towards ridehailing taxi services – A case study of Vietnam. *Transportation Research Part A: Policy and Practice* 134, (2020): h. 96– 112.
- Noor, Muhammad Usman. Penilaian Informasi Sebagai Bentuk Sikap Tabayyun Ketika Menerima Informasi di Sosial Media dan Internet. *Bibliotika, Jurnal Kajian Perpustakaan dan Informasi* 2, no. 1, h.34.
- Nuraini, I. S., & Mudiantono Faktor-Faktor Yang Mempengaruhi Kepuasan Pelanggan Serta Dampaknya Terhadap Minat Beli Ulang Situs Traveloka (Studi Pada Konsumen Traveloka Di Kota Semarang). *Diponegoro Journal Management* 6, no. 4 (2017): 1-11.
- O'Brien, James A. *Introducing To Information System*. Salemba Empat. Jakarta. 2006.
- Oliver, R. L. *Satisfaction: A Behavioral Perspective on The Customer*. New York: McGraw-Hill. 2010.
- Panjaitan, E. S., et al. Analisis Model Kesuksesan Sistem Informasi Studi Kasus: Penggunaan SAP Pada PT Multimas Nabati Asahan. *Jurnal SIFO Mikroskil* 18, no. 1 (2017): 1-10.
- Park, Tiwa. How information acceptance model predicts customer loyalty? A study from perspective of eWOM information. *Bottom Line* 33, no.1 (2020): h. 60– 73.
- Peter, J.Paul, dan Jerry C. Olson. *Consumer Behavior Perilaku Konsumen dan Strategi Pemasaran*. Edisi keempat. Jakarta: Erlangga, 2000.

- Petter, S., DeLone, W., & McLean, E. Measuring information systems success: Models, dimensions, measures, and interrelationships. *European Journal of Information Systems* 17, (2008): h. 236–263.
- Philip dan Kevin. *Marketing management, thirteenth edition*. Jakarta: Erlangga, 2008.
- Prabarini, Anggun., Budi Heryanto dan Puji Astuti. Pengaruh promosi penjualan dan potongan harga Terhadap keputusan pembelian konsumen produk Kecantikan wardah di toserba borobudur Kediri. *JIMEK* 1, no.2 (2018): h. 259-270.
- Pradiantoro, Galih . Pengaruh Kualitas Pelayanan, Reputasi Perusahaan, dan Atribut Perusahaan Terhadap Minat Beli Ulang Pengguna GoFood Yogyakarta. *Jurnal Ekobis Dewantara* 1, no. 2 (2018): h. 116-122.
- Pramesti, Maulidia Adinda and Chasanah, Uswstun. Pengaruh Kualitas Produk dan Harga Terhadap Loyalitas Pelanggan dengan Kepuasan Pelanggan Sebagai Variabel Mediasi (Survei pada Pelanggan Pondok Bakaran Giwangan Jl.Imogiri Tim. No. 139C, Giwangan, Kec. Umbulharjo, Kota Yogyakarta). *STIE Widya Wiwaha* (2021).
- Prasojo, L. H. and Dudi Pratomo. Pengaruh Kualitas Informasi, Kualitas Sistem, dan Kualitas Layanan Aplikasi Rail Ticket System (RTS) Terhadap Kepuasan Pengguna Sistem (Studi Kasus pada PT. Kereta Api Indonesia (Persero) DAOP 2 Bandung). *eProceedings of Management* 2, no.1 (2015); h. 555-562.
- Prawita, Dika., Ambar L, dan Henny W. Analisis Price Discount Dan Perceived Usefulness Terhadap Minat Pembelian Ulang Menggunakan Fintech Melalui Intervening Customers Satisfaction (Studi Kasus Pada Pengguna Aplikasi Gopay di Kota Yogyakarta). *UPAJIWA DEWANTARA* 4, no. 2 (2020): h. 147-160.
- Priyanto, Muhammad dan Tiris Sudrartono. Pengaruh Harga Terhadap Keputusan Pembelian Ulang Aksesoris Pakaian Di Toko Mingka Bandung. *Value* 02, no. 1(2021): h. 57-66.
- Priyatno, Dwi. *Analisis Korelasi, Regresi, dan Multivariate dengan SPSS*. Cet.I; Yogyakarta: Penerbit Gava Media, 2013.
- Pudjarti, Sri., Nurchayati, dan Honorata Ratnawati Dwi Putranti. Hubungan E-Service Quality Dan E-Loyalty Dengan E-Satisfaction Pada Konsumen Go-Jek Dan Grab Di Kota Semarang. *Sosiohumaniora – Jurnal Ilmu-ilmu Sosial dan Humaniora* 21, no. 3 (2019): h. 237-246.

- Purwadarminto, *Kamus Umum Bahasa Indonesia*. Jakarta: Balai Pustaka, 1996.
- Qurroty, Miladyah. Pengaruh kepuasan pelanggan terhadap kepercayaan, loyalitas dan pembelian ulang pada pelanggan kosmetik cantik di Surabaya. *Artikel ilmiah. Sekolah Tinggi Ilmu perbanas Surabaya*. 2014.
- Rachman, F. and T. Yuniati Pengaruh kualitas layanan, harga, dan lokasi terhadap kepuasan pelanggan Auto 2000 Sungkono Surabaya. *Jurnal Ilmu dan Riset Manajemen* 3, no. 11 (2014).
- Rahmansyah, M.Rino., dan Wahdiyati Moko. Pengaruh Pemberian Diskon Terhadap Loyalitas Konsumen yang Dimediasi *Brand Reputation* dan *Brand Image* (Studi Pada Konsumen Shopee). *Jurnal Ilmiah Mahasiswa FEB*. 2020.
- Ramadhan, Gear., dan Harry Soesanto. Analisis Pengaruh Kualitas Informasi Dan Kualitas Pelayanan Website Dalam Meningkatkan Minat Beli Ulang Mahasiswa Universitas Diponegoro Pada Situs Elevenia.Co.Id Dengan Menggunakan Kepuasan Konsumen Sebagai Variabel Mediasi. *Diponegoro Journal of Management* 6, no. 4 (2017): h. 1-12.
- Ratnasari, Ririn Tri dan Mastuti Aksa. *Teori dan Kasus Manajemen Pemasaran Jasa*. Bandung: Ghalia Indonesia, 2011.
- Razak, N. S., Ahmad, A. H., & Marimuthu, M. The Effect Of Website Quality On Repurchase Intention In Travel Agency's Website In Malaysia. *Asia Pacific of Advanced Business and Social Studies (APIAR)* 2, no. 2 (2016): h.21-29.
- Resti, Devi., & Harry Soesanto. Pengaruh Persepsi Harga, Kualitas Pelayanan Melalui Kepuasan Pelanggan Terhadap Minat Beli Ulang Pada Rumah Kecantikan Safra Di Pati. *Diponegoro Journal Of Management* 5, no. 1 (2016): h. 1-12.
- Rimiyati, Hasnah., & Yunitasari, D. A. Pengaruh Kualitas Informasi Dan Kualitas Pelayanan Terhadap Kepuasan Pelanggan Dan Minat Beli Ulang Pada Situs Belanja Online Shopee (Studi pada Pengguna Shopee Indonesia). *UMY Repository*, 2020.
- Rita, Paulo., Tiago Oliveira, dan Almira Farisa. The impact of e-service quality and customer satisfaction on customer behavior in online shopping. *Heliyon* 5, no. 10 (2019): h. 1-14.

- Riyanto, Nur. *Pengantar Ekonomi Syariah: Teori dan Praktik*, Pustaka Setia, Bandung, 2017.
- Rizki, Anggitan R. U. Analisis Pengaruh Kualitas Produk, Harga dan Promosi terhadap Loyalitas Pelanggan dengan Minat Beli Ulang sebagai Variabel Intervening. *Fakultas Ekonomi dan Bisnis Udinus*, 2013.
- S. Kaihatu, Thomas. *Manajemen Komplain*. Yogyakarta: CV ANDI OFFSET. 2015.
- Sahi, Guerjeet Kaur and Tahira Khanam Quareshi. Factors obstructing intentions to trust and purchase products online. *Asia Pacific Journal of Marketing and Logistics* 27, no. 5 (2015): h. 758-783.
- Sartika, Dewi. Analisis Faktor-faktor yang mempengaruhi minat beli ulang produk YOU C 1000 Serta dampaknya terhadap loyalitas konsumen. *Jurnal Penelitian Ekonomi dan Bisnis (JPEB)* 2, no. 1 (2017); h. 10-21.
- Sarwono, J. *Analisis Jalur untuk Riset Bisnis dengan SPSS*. Yogyakarta: Andi Pers, 2010.
- Schiffman dan Kanuk. *Perilaku konsumen*. Edisi 7. Jakarta: Indeks, 2008.
- Setiawan, Rahmat., Ahmad Hamdalah, dan Desi Devrika Devra. Pengaruh *Price Discount* Terhadap Loyalitas Pelanggan pada CV.Cita Rasa Baru Pekanbaru Perspektif Ekonomi Syariah. *Journal of Sharia and Law* 2, no.3 (2023): h. 704–723.
- Shihab, M. Quraish. *Tafsir Al-Misbah*. Cet. 1; Jakarta: Lentera Hati, 2002.
- Siregar, Syofian. *Statistik Parametrik untuk Penelitian Kuantitatif: Dilengkapi dengan Perhitungan Manual dan Aplikasi SPSS Versi 17*. Cet. 3; Jakarta: Bumi Aksara, 2015.
- Subagio, I. S., & Saraswati, E.. Pengaruh E-Commerce dan Penggunaan Informasi Akuntansi Terhadap Kinerja UMKM di Purbalingga. *Journal of Law, Economics, and English* 2, no. 1 (2020): h. 15–23.
- Subawa, I Gede Benny dan Eka Sulistyawati. Kualitas Pelayanan Berpengaruh Terhadap Loyalitas Pelanggan Dengan Kepuasan Pelanggan Sebagai Variabel Mediasi. *E-Jurnal Manajemen* 9, no. 2 (2020): h. 718-736.
- Sugiyono. *Metode Penelitian Kuantitatif, Kualitatif, Dan R&D*. Bandung: Alfabeta, 2015.

- Suharno dan Sutarso. *Marketing in Practice*. Yogyakarta: Graha Ilmu, 2010.
- Suhendi, Hendi. *Fiqh Muamalah*. Jakarta: Rajawali Pers. 2016.
- Sukmawati, Fitria., dan Innes Garsela. The Effect of Return on Assets and Return on Equity to the Stock Price. *Advances in Economics, Business and Management Research* 15 (2016): h. 53-57.
- Sulaiman, Sagir Muhammad, dkk. Mediating Role of Customer Satisfaction between Service Quality and Customer Loyalty with Non-Interest Bank in Nigeria. *International Journal of Islamic Economics and Finance (IJIEF)* 4, no.1 (2021): h. 1-30.
- Sunardi dan Sri Handayani, Kualitas Pelayanan dalam Islam dan Kepercayaan terhadap Lembaga Amil Zakat Infaq Sedekah Rumah Yatim Arrohman Indonesia. *ISLAMINOMIC JURNAL*, 2014.
- Sundalangi, Marchelyno., Silvy L. M, dan Rtinsulu J.J. Kualitas Produk, Daya Tarik Iklan, Dan Potongan Harga Terhadap Minat Beli Konsumen Pada Pizza Hut Manado. *Jurnal EMBA : Jurnal Riset Ekonomi, Manajemen, Bisnis dan Akuntansi* 2, no. 1 (2014): h. 234-352.
- Suparwo, Adi., dan Penny Rahmadewi. Pengaruh Kualitas Produk, Kualitas Informasi Dan Kepercayaan Pelanggan Terhadap Minat Beli Online Di Lazada. *Jurnal PERKUSI* 1, no.4 (2021): h. 446-456.
- Sutabri, M. Tata. Komponen Sistem Informasi. In *Analisa Sistem Informasi*. 2012.
- Sutisna. *Perilaku Konsumen dan Komunikasi Pemasaran*. Bandung: PT. Remaja Rosdakarya, 2001.
- Tanjung, F. and Setiomuliono, M. Analisis Pengaruh Promosi Harga Terhadap Minat Beli Ulang Dengan Kepuasan Sebagai Variabel Perantara Di De Boliva Surabaya Town Square. *Jurnal Hospitality dan Manajemen Jasa* 4, no. 1 (2016): h. 298- 310.
- Tjiptono, Fandy. *Manajemen dan Pemasaran Kontemporer*. Yogyakarta: Andi, 2000.
- Tjiptono, Fandy. *Manajemen Jasa*. Yogyakarta: Andi, 2004.
- Tjiptono, Fandy. *Prinsip-prinsip Total Quality Service*. Yogyakarta: Andi, 2005.



- Tjiptono, Fandy. *Strategi Pemasaran Prinsip & Penerapan*. Edisi 1. Yogyakarta. Andy. 2019.
- Umar, Husein. *Metode Penelitian untuk Skripsi dan Tesis*. Jakarta: Rajawali. 2013.
- Umar, Husein. *Riset Pemasaran & Perilaku Konsumen*. Jakarta: PT Gramedia Pustaka utama, 2005.
- Vashti, Hannah., dan Tony Antonio. The Role of Price Promotion and Product Quality in Influencing the Intention to Repurchase Cok-Kis Cookies. *International Conference on Entrepreneurship (ICOEN)*, (2021): h. 441-459.
- Vuthisopon, Sujira., dan Chalita Srinuan. Low-cost carrier passenger repurchase intention: A structural equation model analysis. *Asia-Pacific Social Science Review*, 17, no. 2 (2017): h. 249–266.
- Wang, Richard Y & Diane M. Strong. Beyond accuracy: What data quality means to data consumers. *Journal of Management Information Systems* 12, no. 4 (1996): h. 5–33. ME Sharpe, Inc.
- Wardani, Ayu., Sri Hartono, dan Eny Kustiyah. Keputusan Pembelian Ulang Melalui Kepuasan Konsumen Sebagai Variabel Intervening Ditinjau dari Kualitas Produk dan Kualitas Pelayanan Pada Pasar Triwindu Surakarta. *Edunomika* 04, no.1 (2020): h. 191-199.
- Wibowo, Arief. Kajian Tentang Perilaku Pengguna Sistem Informasi Dengan Pendekatan Technology Acceptance Model (TAM). *ResearchGate* (2008): h. 1-9.
- Yi Lin, Long dan Yeun Wen Chen. A Study on the Purchase Intentions on Repurchase Decision: the Moderating Effects of Reference Group and Perceived Risks. *Journal of Tourism Review (online)* 64, no. 3 (2009): p 28-48.
- Yundari, Ni Putu Siska dan I Made Wardana. Pengaruh Brand Image, Consumer Satisfaction, Electronic Word of Mouth Terhadap Niat Menggunakan Kembali. *E-Jurnal Manajemen* 8, no.7 (2019): h. 4647-4675.
- Zamit, Yulian. *Manajemen Kualitas Jasa*. Jakarta: Ekonisia, 2002.



**LAMPIRAN-LAMPIRAN**

UNIVERSITAS ISLAM NEGERI  
**ALAUDDIN**  
MAKASSAR

## Lampiran 1. Surat Izin Penelitian

 <b>PEMERINTAH PROVINSI SULAWESI SELATAN</b> <b>DINAS PENANAMAN MODAL DAN PELAYANAN TERPADU SATU PINTU</b> Jl. Bougenville No.5 Telp. (0411) 441077 Fax. (0411) 448936 Website : <a href="http://simap-new.sulselprov.go.id">http://simap-new.sulselprov.go.id</a> Email : <a href="mailto:ptsp@sulselprov.go.id">ptsp@sulselprov.go.id</a> Makassar 90231		
Nomor	: 27193/S.01/PTSP/2023	<b>Kepada Yth.</b>
Lampiran	: -	Kepala Kantor Gojek Makassar
Perihal	: <u>Izin penelitian</u>	
di- <b>Tempat</b>		
Berdasarkan surat Ketua LPPM UIN Alauddin Makassar Nomor : B-4987/Un.06/LP2M/PP.00.9/10/2023 tanggal - perihal tersebut diatas, mahasiswa/peneliti dibawah ini:		
N a m a	: ST. RAHMA	
Nomor Pokok	: 80500221045	
Program Studi	: Ekonomi Syariah	
Pekerjaan/Lembaga	: Mahasiswa (S2)	
Alamat	: Jl. H.M. Yasin Limpo No.36 Romang Polong-Gowa	
PROVINSI SULAWESI SELATAN		
Bermaksud untuk melakukan penelitian di daerah/kantor saudara dalam rangka menyusun Tesis, dengan judul :		
<b>" DETERMINASI KEPUTUSAN PEMBELIAN ULANG PENGGUNA LAYANAN GOFOOD SERTA DAMPAKNYA TERHADAP LOYALITAS KONSUMEN ( STUDI DI KOTA MAKASSAR ) "</b>		
UNIVERSITAS ISLAM NEGERI ALAUDDIN MAKASSAR		
Yang akan dilaksanakan dari : Tgl. 09 Oktober s/d 09 November 2023		
Sehubungan dengan hal tersebut diatas, pada prinsipnya kami <i>menyetujui</i> kegiatan dimaksud dengan ketentuan yang tertera di belakang surat izin penelitian.		
Demikian Surat Keterangan ini diberikan agar dipergunakan sebagaimana mestinya.		
Diterbitkan di Makassar Pada Tanggal 06 Oktober 2023		
<b>KEPALA DINAS PENANAMAN MODAL DAN PELAYANAN TERPADU SATU PINTU PROVINSI SULAWESI SELATAN</b>		
		
<b>ASRUL SANI, S.H., M.Si.</b> Pangkat : PEMBINA TINGKAT I Nip : 19750321 200312 1 008		
Tembusan Yth		
1. Ketua LPPM UIN Alauddin Makassar di Makassar;		
2. <i>Pertinggal.</i>		

## Lampiran 2. Surat Permohonan Pengisian Kuesioner Penelitian

### KUESIONER PENELITIAN

#### Determinasi Keputusan Pembelian Ulang Pengguna Layanan Gofood Serta Dampaknya Terhadap Loyalitas Konsumen (Studi Di Kota Makassar)

---

Kepada Yth:

Bapak / Ibu / Saudara(i) Responden

Di tempat

Dengan hormat,

Dalam rangka memenuhi tugas akhir/tesis demi memperoleh gelar Magister Ekonomi (M.E) Program Studi Ekonomi Syariah pada Pascasarjana UIN Alauddin Makassar. Maka dengan segala kerendahan hati peneliti memohon kepada Bapak/ Ibu/ Saudara (i) untuk memberikan sumbangan pemikiran dalam bentuk tanggapan terhadap beberapa pernyataan yang tersedia dalam kuesioner ini mengenai topik ***“Determinasi Keputusan Pembelian Ulang Pengguna Layanan GoFood Serta Dampaknya Terhadap Loyalitas Konsumen (Studi di Kota Makassar)”***. Adapun pengumpulan data dari kuesioner ini semata-mata hanya digunakan untuk keperluan akademis dan penelitian guna menyelesaikan penyusunan tesis ini.

Kesediaan dan kerjasama yang Bapak/ Ibu / Saudara (i) berikan dalam bentuk informasi yang benar dan lengkap akan sangat mendukung keberhasilan penelitian ini. Selain itu, jawaban yang Bapak / Ibu / Saudara (i) berikan juga merupakan sumbangan yang sangat berharga bagi penulis.

Akhir kata, peneliti mengucapkan terimakasih yang sebesar-besarnya atas bantuan dan kesediaan Bapak / Ibu / Saudara (i) yang telah meluangkan waktunya dalam pengisian kuesioner ini.

Gowa, 15 Oktober 2023

Hormat Peneliti,

St. Rahma

NIM: 80500221045

### Lampiran 3. Kuesioner Penelitian

#### A. DATA KUESIONER RESPONDEN

1. Nama (boleh tidak diisi) : .....
2. Domisili : .....
3. Jenis kelamin :  Laki-laki  Perempuan
4. Usia :  15-25 Tahun  26-30 Tahun  
 31-40 Tahun  > 40 Tahun
5. Pendidikan terakhir :  SD  SLTP  SLTA  
 D3  S1  Lainnya
6. Pembelian dalam satu bulan :  1-3 Kali  3-5 Kali  > 5 Kali
7. Menilai Kehalalan Produk :  Melihat logo halal pada restoran  
 Kandungan pada makanan yang dipesan  
 Nama atau merk restoran

#### B. PETUNJUK PENGISIAN KUESIONER

Adapun bentuk pengisian kuesioner adalah sebagai berikut:

1. Kepada Bapak/Ibu/Saudara (i) diharapkan untuk menjawab seluruh pernyataan yang ada dengan jujur dan apa adanya.
2. Berilah tanda (√) pada kolom yang tersedia dan pilih satu alternative jawaban paling sesuai dengan kondisi yang sebenarnya.
3. Semakin tinggi tingkat kesetujuan Bapak/Ibu/ Saudara (i) pada pernyataan tersebut maka akan semakin tinggi derajat kesesuaian terhadap penelitian ini.
4. Terdapat 5 (lima) alternative jawaban yang dapat dipilih yaitu sebagai berikut:

No.	Alternative Jawaban	Skor
1.	SS	5
2.	S	4
3.	KS	3
4.	TS	2
5.	STS	1

Keterangan:

SS : Sangat Setuju

S : Setuju

KS : Kurang Setuju

TS : Tidak Setuju

STS : Sangat Tidak Setuju

### C. PERNYATAAN KUESIONER

No	Pernyataan	STS	TS	KS	S	SS
		1	2	3	4	5
<b>KUALITAS INFORMASI (X<sub>1</sub>)</b>						
<b>Akurat (Accurate)</b>						
1	Layanan GoFood pada aplikasi Gojek dapat memberikan informasi yang akurat kepada konsumen.					
<b>Kelengkapan Informasi (Completeness)</b>						
2	Layanan GoFood pada aplikasi Gojek dapat memberikan informasi secara lengkap kepada konsumen.					
<b>Relevan (Relevance)</b>						
3	Informasi yang dihasilkan layanan GoFood pada aplikasi Gojek dapat memberikan manfaat bagi penggunaannya.					
<b>Penyajian informasi (Format)</b>						
4	Penyajian informasi pada layanan GoFood memudahkan konsumen untuk menemukan makanan atau minuman yang diinginkan.					
<b>Ketepatan Waktu (Timeliness)</b>						

5	Informasi pada layanan GoFood dapat memberikan informasi yang akurat dan <i>up to date</i> .					
<b>KUALITAS LAYANAN (X<sub>2</sub>)</b>						
<b>Bukti fisik (<i>Tangibel</i>)</b>						
6	Kondisi makanan atau minuman yang dipesan diantarkan dalam kondisi baik dan masih utuh.					
<b>Keandalan (<i>Reliability</i>)</b>						
7	Layanan GoFood mengirimkan makanan dan/ atau minuman yang dipesan tepat waktu.					
<b>Daya tanggap (<i>Responsivness</i>)</b>						
8	Layanan GoFood merespon dengan cepat terhadap permasalahan konsumen.					
<b>Jaminan (<i>Assurance</i>)</b>						
9	Layanan GoFood menjamin keamanan makanan dan/ atau minuman yang dipesan konsumen.					
<b>POTONGAN HARGA (X<sub>3</sub>)</b>						
<b>Besarnya potongan harga</b>						
10	Layanan GoFood selalu memberikan potongan harga yang besar melalui paket promo.					
<b>Masa potongan harga</b>						
11	Jangka waktu potongan harga pada layanan GoFood cukup lama.					
<b>Jenis produk yang mendapatkan potongan harga</b>						
12	Banyak jenis makanan dan/atau minuman yang mendapatkan potongan harga pada layanan GoFood.					
<b>LOYALITAS (Y<sub>1</sub>)</b>						
<b>Kebiasaan menggunakan layanan tersebut</b>						
13	Saya terbiasa menggunakan layanan GoFood pada saat ingin memesan makanan dan/atau minuman.					
<b>Selalu menyukai layanan tersebut</b>						
14	Saya selalu menyukai layanan GoFood dibanding layanan <i>Online Food Delivery</i> yang lain.					
<b>Tetap memilih layanan tersebut</b>						
15	Saya tetap memilih layanan GoFood dan tidak akan berpindah ke layanan <i>Online Food</i>					

	<i>Delivery</i> yang lain.					
<b>KEPUTUSAN PEMBELIAN ULANG (Y<sub>2</sub>)</b>						
<b>Melakukan Pembelian pada layanan yang sama</b>						
16	Saya cenderung ingin melakukan pembelian ulang pada layanan GoFood.					
<b>Merekomendasikan pada orang lain</b>						
17	Saya akan merekomendasikan layanan GoFood kepada orang lain.					





**Lampiran 4. Tabulasi Data Hasil Kuesioner**

No	K I 1	K I 2	K I 3	K I 4	K I 5	K L1	K L2	K L3	K L4	P H 1	P H 2	P H 3	L 1	L 2	L 3	K P1	K P2
1	4	5	4	5	5	5	4	5	5	5	5	5	5	5	5	5	5
2	4	4	4	4	4	4	4	4	4	4	4	4	4	2	3	3	3
3	4	4	5	5	4	4	3	4	3	5	4	4	3	4	4	4	4
4	5	5	5	5	4	4	4	4	4	4	4	5	4	4	4	4	5
5	4	4	4	4	4	5	4	4	4	4	4	4	4	4	4	4	4
6	4	4	5	4	5	5	5	4	4	5	5	5	4	5	5	4	5
7	4	5	4	5	4	5	4	5	4	4	5	4	5	4	5	4	5
8	4	5	4	4	4	5	4	4	4	5	5	4	5	4	5	5	4
9	4	4	4	4	4	4	3	4	4	4	3	3	3	4	3	3	4
10	4	5	4	5	5	4	4	4	5	5	5	5	5	4	5	5	4
11	4	4	4	4	4	4	4	4	4	4	4	4	4	4	4	4	4
12	4	4	5	5	4	5	4	4	5	4	4	5	5	4	4	5	5
13	4	5	4	5	4	4	5	5	4	5	3	5	4	5	5	4	4
14	3	4	4	5	3	4	4	4	3	3	3	3	4	4	4	4	4
15	4	4	4	4	5	5	4	4	5	5	4	4	5	5	4	4	5
16	4	4	4	4	4	4	4	4	4	4	4	4	4	4	4	4	4
17	4	3	4	4	4	3	3	3	3	2	2	3	3	3	2	3	3
18	4	5	5	5	5	5	4	4	5	4	5	4	5	4	5	5	5
19	4	5	5	5	5	4	4	4	4	4	4	4	5	4	4	5	5
20	5	5	5	5	5	5	5	5	5	5	5	5	5	5	5	5	4
21	5	5	5	5	4	5	5	5	5	5	5	5	5	5	5	5	5
22	5	5	5	5	4	5	5	4	5	5	5	5	5	5	5	5	5
23	4	5	5	4	4	5	4	5	4	4	3	4	4	4	3	3	4
24	3	3	4	4	4	3	3	2	3	3	3	5	3	4	3	3	3
25	4	4	4	3	3	4	4	4	3	4	3	3	4	4	4	4	4
26	5	5	4	5	4	5	5	4	5	5	4	5	5	4	4	5	5
27	4	5	4	5	5	4	4	4	4	4	4	4	4	4	4	4	4
28	4	5	5	5	4	4	4	4	4	5	5	5	5	4	4	5	5
29	3	3	3	3	3	3	3	3	3	3	3	3	3	3	3	3	3
30	5	5	5	5	5	4	4	3	4	3	3	4	4	4	5	5	5
31	5	5	5	5	5	5	5	5	5	4	5	5	4	5	5	4	4
32	4	4	4	5	4	4	4	3	4	3	3	4	4	3	1	2	2
33	3	4	3	4	4	5	4	2	4	4	3	4	3	3	2	3	4
34	4	4	4	4	4	4	3	2	1	2	3	2	3	3	2	3	3

35	4	5	4	3	4	4	5	4	5	5	4	4	5	3	5	5	5
36	4	4	4	4	4	3	3	3	3	4	4	4	2	3	3	3	4
37	5	5	4	4	5	5	4	4	4	5	5	5	5	5	5	5	
38	4	4	4	4	5	4	4	4	4	3	4	3	4	3	3	3	4
39	4	4	5	5	4	5	3	4	4	4	4	4	5	5	3	5	5
40	4	4	4	4	3	5	3	3	4	4	2	3	4	1	3	4	5
41	3	2	2	5	3	5	3	3	4	3	3	3	4	3	2	3	3
42	3	4	4	4	4	4	3	3	4	4	3	4	2	4	4	4	4
43	4	5	5	5	5	5	5	5	5	5	5	5	5	5	5	5	5
44	4	4	4	4	4	4	4	4	4	4	4	4	4	4	4	4	4
45	5	5	5	5	5	5	5	3	4	1	3	3	3	3	4	1	5
46	4	4	4	5	4	5	4	4	4	4	1	4	4	4	4	4	5
47	5	5	4	4	4	5	4	4	4	4	4	4	5	4	4	4	4
48	3	4	4	4	4	3	3	4	4	4	3	4	3	4	4	3	4
49	4	4	4	4	4	4	4	4	4	5	5	5	4	4	4	4	4
50	2	2	4	4	2	5	1	2	3	4	1	2	3	2	5	3	1
51	5	5	5	5	5	5	5	5	5	5	1	5	5	5	2	4	3
52	1	3	4	1	3	5	5	5	5	4	5	5	5	5	5	5	5
53	4	4	4	3	4	4	4	4	4	4	3	4	4	4	4	4	4
54	3	3	4	4	4	5	4	4	2	3	4	4	4	4	4	3	3
55	3	3	3	3	2	3	3	3	3	3	3	3	1	3	3	2	1
56	4	4	4	5	3	4	5	4	5	3	3	4	5	3	2	3	4
57	5	5	5	5	4	4	4	4	5	5	4	4	4	4	4	5	4
58	5	4	5	5	5	5	4	4	4	4	4	4	4	5	5	4	4
59	5	4	5	5	5	4	4	4	4	5	4	4	3	3	2	4	4
60	4	4	4	4	4	4	3	3	4	3	3	3	3	3	3	3	4
61	3	4	4	5	5	4	3	3	3	2	3	4	4	3	3	3	4
62	3	3	4	3	3	3	4	3	4	3	4	4	3	4	4	4	3
63	5	5	5	5	5	5	5	5	5	4	4	4	3	3	1	4	3
64	4	4	4	4	4	4	4	4	4	4	4	4	4	4	4	4	4
65	4	4	4	4	4	4	3	4	4	4	3	4	2	4	2	2	3
66	4	5	4	5	4	5	4	4	5	4	4	4	4	4	4	4	4
67	5	5	4	5	4	5	5	4	4	5	5	4	4	5	5	5	5
68	4	4	4	3	4	4	3	3	3	3	3	3	3	3	3	3	4
69	5	5	5	5	5	5	5	5	5	5	5	5	5	5	5	5	5
70	5	4	5	4	4	5	5	5	5	5	4	4	5	5	4	5	5
71	4	4	5	5	4	4	4	4	4	4	4	4	4	4	4	4	4
72	5	4	5	4	4	5	5	5	4	5	4	4	5	5	5	5	5
73	3	3	3	2	4	4	2	3	3	2	3	1	1	3	2	4	1

74	5	5	5	5	4	4	4	4	4	4	4	4	4	5	5	4	4	4
75	5	4	5	4	5	5	5	4	5	5	4	5	5	5	5	4	5	4
76	4	4	4	5	4	5	4	4	5	4	5	4	4	5	4	5	5	
77	3	4	4	3	3	4	3	3	3	3	3	3	2	2	2	3	4	
78	5	5	5	5	5	5	5	5	5	5	5	5	5	5	5	5	5	
79	4	5	5	4	5	5	4	4	5	5	4	5	5	5	5	4	5	
80	4	4	3	4	5	5	4	4	4	5	4	4	3	4	5	4	4	
81	5	5	5	4	5	5	4	4	5	4	4	4	5	5	5	5	5	
82	2	2	2	2	2	2	2	2	2	2	2	2	2	2	2	2	2	
83	4	4	4	4	3	4	4	4	4	4	4	3	4	3	3	4	4	
84	5	5	5	5	4	5	5	5	5	5	4	5	5	4	5	4	5	
85	5	4	5	5	5	5	5	4	4	5	4	5	5	5	5	5	5	
86	4	4	4	4	4	4	4	4	4	4	4	4	4	4	3	4	3	
87	4	4	4	4	4	5	5	5	5	4	4	4	4	4	4	4	4	
88	4	4	4	5	4	4	4	4	4	4	4	4	4	2	4	3	3	
89	5	5	5	5	5	5	5	5	5	5	5	5	5	5	5	5	5	
90	2	2	2	2	3	2	3	3	3	2	3	2	3	2	3	2	2	
91	5	5	5	5	5	5	5	5	5	5	5	5	5	5	5	5	5	
92	1	1	1	2	1	2	1	1	2	1	1	1	1	1	1	1	1	
93	4	4	5	5	4	5	5	5	5	4	4	5	4	4	4	4	5	
94	4	4	4	4	4	4	4	4	4	4	4	4	4	2	3	3	3	
95	3	4	3	5	4	5	4	4	4	4	3	2	2	3	3	3	4	
96	5	4	4	5	5	5	3	4	4	5	5	3	5	4	4	5	4	
97	5	5	5	5	5	5	4	5	5	5	4	4	5	5	5	4	4	
98	5	5	5	5	5	4	5	5	5	5	5	3	5	5	5	5	5	
99	4	4	5	5	4	4	4	4	5	4	3	3	5	3	3	4	4	
100	4	4	4	5	4	5	3	3	4	5	3	2	2	5	2	4	4	
101	3	3	3	3	3	3	2	3	3	3	3	3	3	3	3	3	3	
102	5	5	5	5	5	5	5	5	5	5	4	5	5	5	4	4	4	
103	4	4	4	4	4	4	5	4	5	4	3	3	3	4	3	4	4	
104	5	5	5	5	4	4	3	4	4	3	4	3	4	5	5	4	4	
105	5	5	5	5	5	4	3	5	5	4	3	4	5	5	5	5	5	
106	4	3	5	5	4	5	4	3	5	4	4	4	4	5	4	4	4	
107	3	3	3	4	3	4	3	4	3	3	3	3	3	3	3	3	3	
108	4	5	5	4	4	4	4	4	4	5	5	4	5	5	5	5	5	
109	5	5	4	5	4	4	4	4	4	5	5	5	5	4	5	5	5	
110	5	5	4	5	5	4	4	4	5	5	5	5	5	5	5	5	5	
111	4	4	4	4	4	4	4	4	4	4	4	4	4	2	2	4	4	
112	5	5	4	4	4	4	4	4	4	4	3	4	4	4	4	4	4	

113	4	5	4	5	5	3	2	4	4	5	4	5	3	4	3	4	4
114	5	5	5	5	5	5	5	5	4	4	2	4	4	4	4	4	4
115	4	4	4	5	4	4	4	4	4	4	3	4	4	4	4	4	4
116	4	4	5	5	5	4	5	4	5	5	5	5	5	5	5	5	5
117	4	4	5	4	4	4	4	3	5	3	3	4	4	4	4	4	4
118	4	4	4	4	4	4	4	4	4	3	3	4	4	4	3	4	4
119	4	4	4	4	4	4	4	4	4	3	3	4	4	4	4	4	5
120	5	5	4	4	4	4	4	4	4	4	4	4	4	4	5	4	4
121	4	4	4	4	4	4	3	4	4	4	3	3	4	4	4	4	4
122	4	5	4	4	4	4	4	4	4	4	3	4	4	4	4	4	4
123	5	5	4	5	4	4	4	4	4	4	4	4	4	4	4	4	5
124	5	5	5	5	4	4	4	4	5	3	3	4	4	4	4	4	4
125	4	4	4	5	4	4	4	4	4	4	3	4	4	4	3	4	4
126	3	4	3	3	3	4	4	3	4	4	4	3	4	4	4	4	4
127	4	4	5	4	5	3	3	4	4	2	2	4	2	4	3	4	4
128	4	4	4	3	3	5	5	5	5	5	4	4	4	4	4	5	5
129	5	4	5	5	4	5	5	4	5	4	2	1	4	2	2	4	4
130	4	4	5	4	4	4	4	4	4	3	3	3	4	4	4	4	4
131	4	4	4	5	4	3	3	3	3	3	3	3	3	3	3	3	4
132	5	4	5	4	5	5	4	4	5	4	4	5	5	5	4	5	5
133	4	5	4	5	5	5	5	5	4	5	4	4	4	5	4	5	5
134	4	4	4	4	4	4	4	4	4	4	3	3	4	4	4	4	4
135	4	4	5	4	4	4	5	5	5	5	4	5	5	5	5	5	5
136	5	5	5	5	4	4	4	5	4	4	4	4	4	5	4	4	5
137	3	3	3	5	4	4	3	5	2	1	4	2	3	2	3	3	2
138	4	4	4	4	4	4	4	4	4	3	3	3	4	4	4	4	4
139	5	5	5	5	4	4	4	4	4	4	4	4	4	4	4	4	4
140	4	4	4	4	4	4	4	4	4	4	4	4	4	4	4	4	4
141	4	4	4	4	4	4	4	4	4	4	4	4	4	4	4	4	4
142	4	3	4	4	4	3	2	1	3	1	1	1	5	3	1	3	3
143	4	4	3	4	3	5	4	4	4	3	3	4	4	4	3	4	4
144	4	4	4	4	4	4	4	4	4	4	4	4	4	4	4	4	4
145	4	4	4	4	4	5	4	4	5	3	3	3	4	4	3	4	4
146	4	4	4	5	4	4	4	4	4	3	3	3	3	4	4	5	4
147	4	4	4	4	4	4	4	4	4	4	4	4	4	4	4	4	4
148	4	4	4	5	4	5	5	4	5	4	4	4	4	4	4	4	4
149	4	4	4	4	4	4	4	4	4	4	4	4	4	4	4	4	4
150	4	4	4	4	4	4	4	4	4	3	3	3	4	4	4	4	4
151	4	4	4	4	4	4	4	4	4	4	4	4	5	5	4	4	4

152	4	4	4	4	4	4	4	4	4	4	3	4	4	4	4	4	4
153	4	4	4	4	4	4	4	4	4	3	3	3	4	4	4	4	4
154	4	4	4	4	4	4	4	4	4	4	3	4	4	4	4	4	4
155	4	4	4	4	4	4	4	4	4	4	4	4	4	4	4	4	4
156	5	5	5	5	5	4	4	4	4	4	4	4	4	4	4	4	4
157	4	4	3	5	4	4	4	4	3	3	3	2	2	2	1	2	3
158	4	4	4	4	4	4	4	4	4	4	4	4	4	4	4	4	4
159	4	4	4	5	4	4	4	4	4	4	4	4	4	4	4	4	4
160	5	5	5	5	4	4	4	4	4	3	3	3	4	4	3	3	4
161	4	4	4	4	4	4	3	3	3	3	3	3	4	4	3	4	4
162	2	3	4	4	4	4	3	3	4	4	3	4	3	3	3	3	3
163	5	5	5	5	4	5	4	4	5	5	4	4	5	5	5	5	4
164	4	4	4	4	4	4	4	4	4	4	4	4	4	4	4	4	4
165	4	4	4	4	4	5	5	5	4	4	4	4	4	4	4	4	4
166	4	4	4	4	4	4	4	4	4	4	4	4	4	4	4	4	4
167	5	5	5	5	5	5	5	5	5	3	3	4	4	4	4	4	4
168	4	4	4	4	4	4	4	4	4	4	4	4	5	5	5	4	4
169	4	4	4	4	4	4	4	4	4	4	4	4	4	4	4	4	5
170	4	4	4	4	4	4	4	4	4	4	4	4	4	4	4	4	4

## Lampiran 5. Hasil SmartPLS

### 1. Deskriptif Responden

#### Jenis Kelamin

	Frekuensi	Percent	Valid Percent	Cumulative Percent
Laki-laki	49	28,8	28,8	28,8
Valid Perempuan	121	71,2	71,2	100,0
Total	170	100,0	100,0	

#### Usia

	Frekuensi	Percent	Valid Percent	Cumulative Percent
11-26 Tahun	145	85,3	85,3	85,3
Valid 27-42 Tahun	24	14,1	14,1	99,4
43-58 Tahun	1	,6	,6	100,0
Total	170	100,0	100,0	

#### Pendidikan

	Frekuensi	Percent	Valid Percent	Cumulative Percent
D3	2	1,2	1,2	1,2
S1	107	62,9	62,9	64,1
S2	3	1,8	1,8	65,9
Valid SMA/MA	57	33,5	33,5	99,4
SMP/MTS	1	,6	,6	100,0
Total	170	100,0	100,0	

#### Pembelian dalam sebulan

	Frekuensi	Percent	Valid Percent	Cumulative Percent
Valid > 5 Kali	22	12,9	12,9	12,9

2-3 Kali	116	68,2	68,2	81,2
3-5 Kali	32	18,8	18,8	100,0
Total	170	100,0	100,0	

### Menilai Kehalalan Produk

	Frequency	Percent	Valid Percent
Keberadaan Logo Halal pada Restoran	21	12,4	12,4
Valid Kandungan pada makanan yang dipesan	124	72,9	72,9
Nama atau merk Restoran	25	14,7	14,7
Total	170	100,0	100,0

## 2. Deskriptif Variabel Penelitian

### Variabel Kualitas Informasi

Item	Frekuensi					Mean
	STS	TS	KS	S	SS	
X1.1	2	4	18	98	48	4,09
X1.2	1	4	14	94	57	4,19
X1.3	1	3	12	96	58	4,22
X1.4	1	4	11	77	77	4,32
X1.5	1	3	16	108	42	4,10
Mean						4,18

### Variabel Kualitas layanan

Item	Frekuensi					Mean
	STS	TS	KS	S	SS	
X2.1	0	3	12	93	62	4,26
X2.2	2	5	30	94	39	3,96
X2.3	2	5	25	106	32	3,95
X2.4	1	4	20	97	48	4,10
Mean						4,07

Variabel Potongan Harga

Item	Frekuensi					Mean
	STS	TS	KS	S	SS	
X3.1	4	7	33	80	46	3,92
X3.2	5	6	57	76	26	3,66
X3.3	4	8	32	90	36	3,86
Mean						3,81

Variabel Loyalitas

Item	Frekuensi					Mean
	STS	TS	KS	S	SS	
Y1.1	3	11	26	82	48	3,95
Y1.2	2	9	28	87	44	3,95
Y1.3	5	14	33	77	41	3,79
Mean						3,90

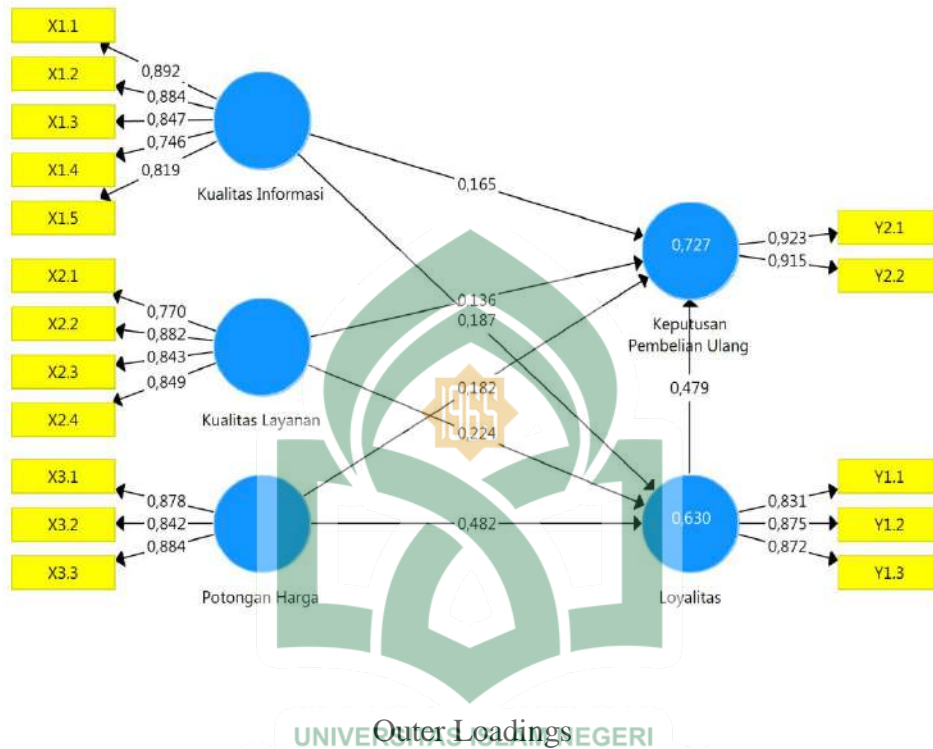
Variabel Keputusan Pembelian Ulang

Item	Frekuensi					Mean
	STS	TS	KS	S	SS	
Y2.1	2	6	30	90	42	3,96
Y2.2	4	4	17	97	48	4,06
Mean						4,01



### 3. Uji Validitas

#### a. Convergent Validity



	Kualitas Informasi	Kualitas Layanan	Potongan Harga	Loyalitas	Keputusan Pembelian Ulang
X1.1	0,892				
X1.2	0,884				
X1.3	0,847				
X1.4	0,746				
X1.5	0,819				
X2.1		0,770			
X2.2		0,882			
X2.3		0,843			
X2.4		0,849			
X3.1			0,878		
X3.2			0,842		
X3.3			0,884		
Y1.1				0,831	

Y1.2				<b>0,875</b>	
Y1.3				<b>0,872</b>	
Y2.1					<b>0,923</b>
Y2.2					<b>0,915</b>

AVE

	Average Variance Extracted (AVE)
Kualitas Informasi	<b>0,704</b>
Kualitas Layanan	<b>0,701</b>
Potongan Harga	<b>0,754</b>
Loyalitas	<b>0,739</b>
Keputusan Pembelian Ulang	<b>0,845</b>

b. Discriminant Validity

Cross Loadings

	Kualitas Informasi	Kualitas Layanan	Potongan Harga	Loyalitas	Keputusan Pembelian Ulang
X1.1	0,892	0,593	0,463	0,524	0,564
X1.2	0,884	0,636	0,599	0,591	0,651
X1.3	0,847	0,598	0,498	0,592	0,606
X1.4	0,746	0,446	0,352	0,340	0,375
X1.5	0,819	0,531	0,506	0,501	0,521
X2.1	0,494	0,770	0,461	0,503	0,515
X2.2	0,585	0,882	0,615	0,583	0,603
X2.3	0,591	0,843	0,624	0,598	0,581
X2.4	0,588	0,849	0,612	0,604	0,645
X3.1	0,523	0,655	0,878	0,643	0,680
X3.2	0,429	0,523	0,842	0,611	0,591
X3.3	0,569	0,625	0,884	0,691	0,632
Y1.1	0,549	0,622	0,580	0,831	0,711
Y1.2	0,597	0,617	0,677	0,875	0,695
Y1.3	0,453	0,528	0,670	0,872	0,686
Y2.1	0,572	0,641	0,697	0,785	0,923
Y2.2	0,648	0,651	0,647	0,704	0,915

### Fornell-Larcker Criterion

	Kualitas Informasi	Kualitas Layanan	Potongan Harga	Loyalitas	Keputusan Pembelian Ulang
Kualitas Informasi	0,839				
Kualitas Layanan	0,677	0,837			
Potongan Harga	0,587	0,695	0,868		
Loyalitas	0,622	0,686	0,747	0,860	
Keputusan Pembelian Ulang	0,662	0,703	0,732	0,811	0,919

#### 4. Uji Reliabilitas

	Cronbach's Alpha	rho_A	Composite Reliability
Kualitas Informasi	0,895	0,912	0,922
Kualitas Layanan	0,857	0,863	0,903
Potongan Harga	0,837	0,840	0,902
Loyalitas	0,823	0,824	0,895
Keputusan Pembelian Ulang	0,817	0,818	0,916

#### 5. R Square

	R Square	R Square Adjusted
Loyalitas	0,630	0,624
Keputusan Pembelian Ulang	0,727	0,720

#### 6. Hasil Hipotesis

##### a. Pengaruh Langsung

	Original Sample	Sample Mean	Standard Deviation	T Statistics ( O/STDEV )	P Values

	(O)	(M)	n (STDEV )		
<b>Kualitas Informasi -&gt; Loyalitas</b>	0,187	0,192	0,070	2,678	<b>0,008</b>
<b>Kualitas Layanan -&gt; Loyalitas</b>	0,224	0,221	0,084	2,678	<b>0,008</b>
<b>Potongan Harga -&gt; Loyalitas</b>	0,482	0,482	0,071	6,742	<b>0,000</b>
<b>Kualitas Informasi -&gt; Keputusan Pembelian Ulang</b>	0,165	0,166	0,068	2,424	<b>0,016</b>
<b>Kualitas Layanan -&gt; Keputusan Pembelian Ulang</b>	0,136	0,138	0,066	2,074	<b>0,039</b>
<b>Potongan Harga -&gt; Keputusan Pembelian Ulang</b>	0,182	0,178	0,068	2,672	<b>0,008</b>
<b>Loyalitas -&gt; Keputusan Pembelian Ulang</b>	0,479	0,480	0,074	6,439	<b>0,000</b>

b. Pengaruh Tidak Langsung

	Origin al Sample (O)	Sampl e Mean (M)	Standar d Deviation (STDEV )	T Statistics ( O/STDEV )	P Value s
<b>Kualitas Informasi -&gt; Loyalitas -&gt; Keputusan Pembelian Ulang</b>	0,089	0,093	0,037	2,393	<b>0,017</b>
<b>Kualitas Layanan -&gt; Loyalitas -&gt; Keputusan Pembelian Ulang</b>	0,107	0,106	0,043	2,508	<b>0,012</b>
<b>Potongan Harga -&gt; Loyalitas -&gt; Keputusan Pembelian Ulang</b>	0,231	0,231	0,050	4,613	<b>0,000</b>

## Lampiran 6. Dokumentasi Penelitian

### Tampilan Layanan GoFood



Foto Bersama Responden





UNIVERSITAS ISLAM NEGERI  
**ALAUDDIN**  
MAKASSAR

## DAFTAR RIWAYAT HIDUP



ST. RAHMA lahir di Ujung Pandang, pada tanggal 20 Mei 1998. Anak kedua dari Bapak Abd. Hakim AL dan Ibu Nursiah. Riwayat pendidikan: Pada tahun 2006-2009 penulis menempuh pendidikan di SD Inpres Layang Tua I (Makassar), kemudian pindah ke SD Negeri 1 Mosiku (Kolaka utara) dan lulus pada tahun 2011. Pada tahun yang sama, penulis melanjutkan pendidikan di Madrasah Tsanawiyah Negeri Palu Barat kemudian lulus pada tahun 2014. Pada tahun 2014, penulis melanjutkan pendidikan di Madrasah Aliyah Negeri 1 Palu, jurusan IPA dan lulus pada tahun 2017. Penulis kemudian melanjutkan pendidikan di perguruan tinggi, pada program Strata Satu (S1) jurusan Ekonomi Syariah Fakultas Ekonomi dan Bisnis Islam, Institut Agama Islam Negeri Palu, dan menyelesaikan studi pada tahun 2021. Selanjutnya, pada tahun yang sama penulis melanjutkan pendidikan Strata Dua (S2) pada Program Pascasarjana, Jurusan Ekonomi Syariah Universitas Islam Negeri Alauddin Makassar.

ALAUDDIN  
MAKASSAR