

**PENGARUH PENERAPAN METODE *MIND MAP* TERHADAP  
HASIL BELAJAR BAHASA ARAB PESERTA DIDIK KELAS V  
SDIT AZZAHRAH GOWA**



UNIVERSITAS ISLAM NEGERI  
**ALAUDDIN**  
MAKASSAR

Tesis



Diajukan untuk Memenuhi Salah Satu Syarat Memperoleh Gelar Magister  
Proram Studi Magister Pendidikan Bahasa Arab  
pada Pascasarjana UIN Alauddin Makassar

UNIVERSITAS ISLAM NEGERI

Oleh:

**ALAUDDIN**  
MAKASSAR

**ZULFHAA AMIR**  
NIM 80400221043

**PASCASARJANA  
UNIVERSITAS ISLAM NEGERI ALAUDDIN MAKASSAR  
2024**

## PERNYATAAN KEASLIAN TESIS

Mahasiswa yang bertanda tangan di bawah ini:

Nama : Zulfhaa Amir  
NIM : 80400221043  
Tempat/ Tgl. Lahir : Tanru Tedong, 22 Januari 1999  
Prodi : Pendidikan Bahasa Arab  
Fakultas/Program : Pascasarjana UIN Alauddin Makassar  
Alamat : Jl. M. Yasin Limpo  
Judul Tesis : Pengaruh Penerapan Metode Mind Map terhadap Hasil Belajar Bahasa Arab Peserta Didik Kelas V SDIT Azzahrah Gowa

menyatakan dengan sejujurnya dan penuh kesadaran bahwa tesis ini adalah benar hasil karya tulisan sendiri. Jika nanti dikemudian hari terbukti bahwa Tesis ini merupakan duplikat, tiruan, plagiat, atau dibuat oleh orang lain, sebagian atau seluruhnya maka tesis dan gelar yang diperoleh karenanya batal demi hukum.

UNIVERSITAS ISLAM NEGERI  
**ALAUDDIN**  
MAKASSAR

Gowa, 4 Maret 2024

Peneliti



Zulfhaa Amir

NIM: 80400221043

## PENGESAHAN TESIS

Tesis yang berjudul "*Pengaruh Penerapan Metode Mind Map terhadap Hasil Belajar Bahasa Arab Peserta Didik Kelas V SDIT az-Zahrah Gowa*" yang disusun oleh Saudari Zulfhaa Amir NIM: 80400221043, mahasiswi Program Studi Magister Pendidikan Bahasa Arab Pascasarjana UIN Alauddin Makassar, telah diujikan dalam sidang **Ujian Tutup Tesis** pada hari Rabu, 19 Februari 2024 Masehi, bertepatan dengan tanggal 15 Sya'ban 1445 Hijriyah, dinyatakan telah dapat diterima sebagai salah satu syarat untuk memperoleh gelar magister Program Studi Magister Pendidikan Bahasa Arab Pascasarjana UIN Alauddin Makassar dengan **Perbalkan seperlunya**.

Gowa, 4 Maret 2024

### PROMOTOR :

1. Dr. Hj. Ulfiani Rahman, M.Si.

(.....)

### KOPROMOTOR:

1. Muh. Fihris Khalik, S.S., M.A., Ph.D.

(.....)

### PENGUJI

1. Dr. Hj. Ulfiani Rahman, M.Si.

(.....)

2. Muh. Fihris Khalik, S.S., M.A., Ph.D.

(.....)

3. Dr. Hj. St. Syamsudduha, M.Pd

(.....)

4. Dr. H. Andi Abdul Hamzah, Lc., M.A

(.....)

Diketahui oleh;  
Direktur Pascasarjana UIN Alauddin Makassar



**Prof. Dr. H. Abustani Ilyas, M. Ag.**

NIP. 19661130 199303 1 003

## KATA PENGANTAR

بِسْمِ اللَّهِ الرَّحْمَنِ الرَّحِيمِ

Segala puji bagi Allah swt. Tuhan semesta alam yang telah melimpahkan rahmat, taufik dan hidayah-Nya serta atas ridha-Nya. Shalawat serta salam semoga senantiasa tercurahkan atas junjungan Nabi besar Muhammad saw. Nabi panutan dan suri tauladan bagi kita semua.

Sejak persiapan, proses hingga hasil dalam penelitian ini ada banyak kendala dan kesulitan yang dihadapi oleh peneliti, namun berkat ridha dan kekuatan yang diberikan Allah swt. dan bimbingan dari berbagai pihak maka segala kesulitan dan kendala dapat teratasi dengan baik.

Peneliti mengucapkan permohonan maaf yang sebesar-besarnya apa bila dalam penyusunan penelitian ini masih terdapat banyak kekurangan karena peneliti sepenuhnya menyadari bahwa kritikan dan masukan yang membangun dari para pembacalah yang dapat menjadikan penelitian menjadi lebih baik. Peneliti berharap semoga Allah swt. memberi keberkahan pada penelitian ini sehingga nantinya dapat memberikan manfaat terutama bagi peneliti dan pembaca. Ucapan terima kasih tiada henti-hentinya peneliti ucapkan kepada berbagai pihak atas bimbingan, motivasi, dan tenaga yang ikut andil dalam membantu penyusunan penelitian ini yang meliputi :

1. Prof. Dr. Hamdan Juhannis, M.A., Ph.D., Rektor UIN Alauddin Makassar beserta Wakil Rektor I, Prof. Dr. H. Kamaluddin Abunawas, M.Ag., Wakil Rektor II, Dr. H. Andi Aderus, Lc., M.A., Wakil Rektor III, Prof. Dr. Muhammad Halifah Mustami, M.Pd., dan Wakil Rektor IV, Prof. Dr. H. Muhammad Amri, Lc., M.Ag., yang telah membina dan memimpin UIN


Alauddin Makassar menjadi tempat bagi peneliti untuk memperoleh ilmu, baik dari segi akademik maupun ekstrakurikuler.

2. Prof. Dr. H. Abustani Ilyas, M.Ag., dan Dr. Hasyim Haddade, M.Ag., Direktur dan Wakil Direktur Pascasarjana UIN Alauddin Makassar, dan seluruh staf administrasi yang telah memberikan bimbingan dan pelayanan sebaik-baiknya.
3. Dr. Hj. Haniah, Lc., M.A., dan Dr. Hamka, M.Th.I., Ketua dan Sekretaris Program Studi Magister Pendidikan Bahasa Arab yang telah memberikan perhatian berupa bimbingan dan arahan sehingga peneliti bisa menyelesaikan studi.
4. Dr. Hj. Ulfiani Rahman, M.Si dan Muh. Fihris Khalik, S.S, M.A, Ph.D, Promotor dan Kopromotor yang telah membimbing dan mengarahkan peneliti hingga penyelesaian tesis ini.
5. Dr. Hj. St. Syamsudduha, M.Pd., dan Dr. H. Andi Abdul Hamzah, Lc., dewan penguji yang memberikan arahan dan perbaikan secara konstruktif pada tulisan ini.
6. Para dosen, karyawan, dan karyawan Pascasarjana UIN Alauddin Makassar yang secara konkret memberikan bantuannya, baik langsung maupun tidak langsung.
7. Nur Wahidin Ardiansyah, S.Pd, Gr., Kepala Sekolah SDIT Azzahrah Gowa beserta jajarannya yang telah memberikan kesempatan kepada peneliti untuk melakukan penelitian di SDIT Azzahrah Gowa
8. Peserta didik kelas V SDIT Azzahrah Gowa yang banyak membantu peneliti dalam memberikan data-data tentang topik yang peneliti kaji.
9. Teman seperjuangan mahasiswa pascasarjana teman prodi PBA terkhusus kelas PBA 1 Non Reguler angkatan 2022 UIN Alauddin

Makassar atas dukungan, semangat, partisipasi, dan kerjasamanya selama menempuh proses studi.

10. Semua pihak yang tidak dapat peneliti sebutkan satu persatu.

Semoga tesis ini dapat memberikan manfaat untuk mendorong penelitian-penelitian selanjutnya. Saran yang membangun sangat peneliti harapkan demi perbaikan penulisan karya berikutnya.



## DAFTAR ISI

<b>HALAMAN JUDUL</b> .....	i
<b>PERNYATAAN KEASLIAN TESIS</b> .....	ii
<b>PERSETUJUAN TESSIS</b> .....	iii
<b>KATA PENGANTAR</b> .....	iv
<b>DAFTAR ISI</b> .....	vi
<b>DAFTAR TABEL</b> .....	x
<b>DAFTAR GAMBAR</b> .....	xii
<b>PEDOMAN TRANSLITERASI</b> .....	xiii
<b>ABSTRAK</b> .....	xx
<b>BAB 1 PENDAHULUAN</b> .....	1
A. Latar Belakang Masalah.....	1
B. Rumusan Masalah.....	7
C.. Hipotesis .....	7
D. Definisi Operasional .....	8
E. Kajian Pustaka.....	9
F. Tujuan dan Manfaat Penelitian .....	15
<b>BAB II TINJAUAN TEORETIS</b> .....	18
A.. Metode <i>Mind Map</i> .....	18
1. Definisi <i>Mind Map</i> .....	18
2. Prinsip Mengajar dengan Metode <i>Mind Map</i> .....	20
3. Tahapan Membuat <i>Mind Map</i> .....	22
4. Kelebihan dan Kekurangan Metode <i>Mind Map</i> .....	25
B. Hasil Belajar.....	27
1. Definisi Hasil Belajar .....	27
2. Tujuan Belajar .....	29
3. Jenis-jenis Hasil Belajar.....	29
4. Faktor-faktor yang Mempengaruhi Hasil Belajar.....	33

5. Penilaian Hasil Belajar.....	34
C. Pembelajaran Bahasa Arab .....	39
1. Pengertian Pembelajaran Bahasa Arab.....	39
2. Tujuan Pembelajaran Bahasa Arab .....	40
3. Tingkatan Pembelajaran Bahasa Arab.....	42
4. <i>Isim Isyārah</i> dalam Pembelajaran Bahasa Arab .....	43
D. Kerangka Pikir.....	47
<b>BAB III METODOLOGI PENELITIAN .....</b>	<b>48</b>
A. Jenis dan Lokasi Penelitian .....	49
1. Jenis Penelitian.....	49
2. Lokasi penelitian .....	49
B. Populasi dan Sampel .....	50
C. Pendekatan Penelitian.....	52
D. Metode Pengumpulan Data.....	53
1. Observasi.....	53
2. Wawancara.....	53
3. Tes .....	54
E. Instrumen Penelitian .....	54
1. Tes .....	55
2. Dokumentasi .....	61
F. Variabel Penelitian .....	64
G. Metode Pengolahan dan Analisis Data .....	65
1. Uji Instrumen Penelitian.....	66
a. Uji Validitas .....	71
b. Realibilitas.....	72
2. Teknik Analisis Data.....	73



a. Uji Normalitas .....	74
b. Uji Homogenitas.....	74
c. Uji Hipotesis .....	75
<b>BAB IV HASIL PENELITIAN .....</b>	<b>80</b>
A. Deskripsi Hasil Penelitian.....	80
B. Pembahasan .....	97
<b>BAB V PENUTUP .....</b>	<b>101</b>
A. Kesimpulan .....	101
B. Saran .....	102
<b>DAFTAR PUSTAKA.....</b>	<b>103</b>



## DAFTAR TABEL

Tabel 2.1 <i>Isim Isyārah Li al-Qarib</i> .....	44
Tabel 2.2 <i>Isim Isyārah Li al- Ba'īd</i> .....	44
Tabel 2.3 <i>Isim Isyārah Li al-Aqli</i> .....	45
Tabel 3.1 Desain Penelitian <i>Nonequivalent Posttest Control Group Design</i>	
Tabel 3.2 Populasi Penelitian.....	48
Tabel 3.3 Sampel Penelitian .....	49
Tabel 3.4 Aspek Kognitif Taksonomi Bloom .....	56
Tabel 3.5 Indikator Hasil Belajar Bahasa Arab.....	55
Tabel 3.6 Kriteria Produk <i>Mind Map</i> .....	60
Tabel 3.7 Kategori Penilaian Produk <i>Mind Map</i> .....	62
Tabel 3.8 Daftar Dokumentasi.....	63
Tabel 3.9 Matriks Nilai Validitas .....	67
Tabel 3.10 Kategorisasi Nilai Validitas.....	68
Tabel 3.11 Nilai Tiap Indikator .....	68
Tabel 3.12 Hasil Matriks Validitas.....	69
Tabel 3.13 Hasil Validitas .....	69
Tabel 3.14 Hasil output realibilitas.....	70
Tabel 4.1 Jumlah Tenaga Pendidik SDIT Azzahrah .....	83
Tabel 4.2 Data Tenaga Pendidik SDIT Azzahrah .....	83
Tabel 4.3 Jumlah Peserta Didik SDIT Azzahrah .....	85
Tabel 4.4 Data Sarana dan Prasarana SDIT Azzahrah .....	86
Tabel 4.5 Output <i>Pretest</i> dan <i>Posttest</i> Kelas Eksperimen.....	88
Tabel 4.6 Output <i>Pretest</i> dan <i>Posttest</i> kelas Kontrol .....	89
Tabel 4.7 Perbedaan Hasil Belajar Bahasa Arab Kelas Eksperimen dan Kelas Kontrol.....	91

Tabel 4.8 Output Normalitas Tes .....	94
Tabel 4.9 Output Uji Homogenitas .....	95
Tabel 4.10 Output Uji-t <i>Test</i> .....	96



## DAFTAR GAMBAR

Gambar 2. Contoh Gambar <i>Mind Map</i> .....	22
Gambar 2.2 Langkah-Langkah Membuat <i>Mind Map</i> .....	23
Gambar 2.2 Langkah-Langkah Membuat <i>Mind Map</i> .....	23
Gambar 2.3 Langkah-Langkah Membuat <i>Mind Map</i> .....	24
Gambar 2.4 Langkah-Langkah Membuat <i>Mind Map</i> .....	24
Gambar 2.5 Hasil Produk <i>Mind Map</i> .....	25
Gambar 2.6 Kerangka Pikir .....	47
Gambar 4.6 Nilai <i>Pretest</i> dan <i>Posttest</i> Kelas Eksperimen .....	88
Gambar 4.6 Nilai <i>Pretest</i> dan <i>Posttest</i> Kelas Kontrol .....	91



## PEDOMAN TRANSLITERASI ARAB-LATIN DAN SINGKATAN

### A. Tranliterasi Arab-Latin

Daftar huruf Bahasa Arab dan tranlitasinya ke dalam huruf Latin, sesuai SKB Menag dan Mendikbud Nomor 158 Tahun 1987 dan Nomor 0543b/U/1987, dapat dilihat pada tabel berikut:

#### 1. Konsonan

Huruf Arab	Nama	Huruf Latin	Nama
ا	Alif	tidak dilambangkan	tidak dilambangkan
ب	Ba	b	Be
ت	Ta	t	Te
ث	ša	š	es (dengan titik di atas)
ج	Jim	j	Je
ح	ḥa	ḥ	ha (dengan titik di bawah)
خ	Kha	Kh	ka dan ha
د	Dal	D	De
ذ	zal	ẓ	Zet (dengan titik di atas)
ر	Ra	r	Er
ز	Zai	z	Zet
س	Sin	s	Es
ش	Syin	sy	es dan ye
ص	šad	ṣ	es (dengan titik di bawah)
ض	Ḍad	ḍ	de (dengan titik di bawah)
ط	Ṭa	ṭ	te (dengan titik di bawah)
ظ	Ẓa	ẓ	zet (dengan titik di bawah)
ع	'ain	'	apostrof terbalik

غ	Gain	g	Ge
ف	Fa	f	Ef
ق	Qaf	q	Qi
ك	Kaf	k	Ka
ل	Lam	l	El
م	Mim	m	Em
ن	Nun	n	En
و	Wau	w	We
ه	Ha	h	Ha
ء	Hamzah		Apostrof
ي	ya	y	Ye

Hamzah (ء) yang terletak diawal kata mengikuti vokalnya tanpa diberi tanda apa pun. Jika ia terletak di tengah atau di akhir, maka ditulis dengan tanda (').

## 2. Vokal

Vokal Bahasa Arab, seperti vokal Bahasa Indonesia, terdiri atas vokal tunggal atau monoftong dan vokal rangkap atau diftong.

Vokal tunggal Bahasa Arab yang lambangnya berupa tanda atau harakat, transliterasinya sebagai berikut:

Tanda	Nama	Huruf Latin	Nama
اَ	<i>fathah</i>	a	a
اِ	<i>kasrah</i>	i	i
اُ	<i>ḍammah</i>	u	U

Vokal rangkap Bahasa Arab yang lambangnya berupa gabungan antara harakat dan huruf, transliterasi berupa gambar huruf, yaitu:

Tanda	Nama	Huruf Latin	Nama
يَ	<i>fathah dan ya'</i>	ai	a dan i
وَ	<i>fathah dan wau</i>	au	a dan u

Contoh:

كَيْفَ : *kaifa*

هَوَّلَ : *hauła*

### 3. Maddah

*Maddah* atau vokal panjang yang lambangnya berupa harakat dan huruf, transliterasinya berupa huruf dan tanda, yaitu:

Harakat dan Huruf	Nama	Huruf dan Tanda	Nama
أَ...   آ...	<i>fathah dan alif dan ya'</i>	ā	a dan garis di atas
إِ	<i>kasrah dan ya'</i>	ī	i dan garis di bawah
أُ	<i>ḍammah dan wau</i>	ū	u dan garis di bawah

Contoh:

مَاتَ : *māta*

رَمَى : *ramā*

قِيلَ : *qīla*

يَمُوتُ : *yamūtu*

### 4. Tā' Marbūṭah

Transliterasi untuk *tā' marbūṭah* ada dua, yaitu: *tā' marbūṭah* yang hidup atau mendapat harakat *fathah*, *kasrah*, dan *ḍammah*, transliterasinya adalah [t]. Sedangkan *tā' marbūṭah* yang mati atau mendapat harakat sukun, transliterasinya adalah [h].

Kalau pada kata yang berakhir dengan *tā' marbūṭah* diikuti oleh kata yang menggunakan kata sandang al- serta bacaan kedua kata itu terpisah, maka *tā' marbūṭah* itu ditransliterasikan dengan ha [h].

Contoh:

رَوْضَةُ الْأَطْفَالِ : *rauḍah al-aṭfāl*  
الْمَدِينَةُ الْفَضِيلَةُ : *al-madīnah al-faḍīlah*  
الْحِكْمَةُ : *al-ḥikmah*

### 5. Syaddah (Tasyid)

*Syaddah* atau *tasydīd* yang dalam sistem tulisan Arab dilambangkan dengan sebuah tanda *tasydīd* ( ّ ), dalam transliterasi ini dilambangkan dengan perulangan huruf (konsonan ganda) yang diberi tanda *syaddah*.

Contoh:

رَبَّنَا : *rabbānā*  
نَجَّيْنَا : *najjainā*  
الْحَقُّ : *al-ḥaqq*  
نُعْمٌ : *nu'ima*  
عَدُوٌّ : *'aduwwun*

Jika huruf ى ber- *tasydīd* di akhir sebuah kata dan dihuruf huruf *kasrah* ( ِ ), maka ia ditransliterasi seperti huruf maddah menjadi *ī*.

Contoh:

عَلِيٌّ : 'Alī (bukan 'Aliyy atau 'Aly)  
عَرَبِيٌّ : 'Arabī (bukan 'Arabiyy atau 'Araby)

### 6. Kata Sandang

Kata sandang dalam sistem tulisan Arab dilambangkan dengan huruf ال (*alif lam ma'rifah*). Dalam pedoman transliterasi ini, kata sandang



ditransliterasi seperti biasa, al-, baik ketika ia diikuti oleh huruf *syamsiyah* maupun huruf *qamariyah*. Kata sandang yang mengikuti bunyi huruf langsung yang mengikutinya. Kata sandang ditulis terpisah dari kata yang mengikutinya dan dihubungkan dengan garis mendatar (-).

Contoh:

الشَّمْسُ	: <i>al-syamsu</i> (bukan <i>asy-syamasu</i> )
الزَّلْزَلَةُ	: <i>al-zalzalāh</i> ( <i>az-zalzalāh</i> )
الْفَلْسَفَةُ	: <i>al-falsafah</i>
الْبِلَادُ	: <i>al-bilādu</i>

### 7. Hamzah

Aturan transliterasi huruf hamzah apostrof (') hanya berlaku bagi hamzah yang terletak di tengah dan akhir kata. Namun, bila hamzah terletak di awal kata, ia tidak dilambangkan, karena dalam tulisan Arab ia berupa alif.

Contoh:

تَأْمُرُونَ	: <i>ta'murūna</i>
النَّوْعُ	: <i>al-nau'</i>
شَيْءٌ	: <i>syai'un</i>
أُمِرْتُ	: <i>umirtu</i>

### 8. Penulisan Kata Arab yang Lazim Digunakan dalam Bahasa Indonesia

Kata, istilah, atau kalimat Arab yang ditransliterasi adalah kata, istilah, atau kalimat yang belum dibakukan dalam Bahasa Indonesia. Kata, istilah atau kalimat yang sudah lazim dan menjadi bagian dari perbendaharaan Bahasa Indonesia, atau sering ditulis dalam tulisan Bahasa Indonesia, atau lazim digunakan dalam dunia akademik tertentu, tidak lagi ditulis menurut cara transliterasi di atas. Misalnya, kata al-Qur'an (dari al-Qur'ān), alhamdulillah, dan munaqasyah. Namun, bila kata-kata tersebut menjadi

bagian dari satu rangkaian teks Arab maka harus ditransliterasi secara utuh.

Contoh:

*FīZilal al-Qur'ān*

*Al-Sunnah qabl al-tadwīn*

### **9. Lafz al-Jalalah (الله)**

Kata “Allah” yang didahului partikel seperti huruf *jarr* dan huruf lainnya atau berkedudukan sebagai *muḍafilaih* (frasa nominal), ditranliterasi tanpa huruf *hamzah*.

Contoh:

بِاللهِ دِينُ اللهِ *dīnillah billāh*

Adapun *ta' marbutjah* di akhir kata yang disandarkan kepada lafz al-jalālah ditransliterasikan dengan huruf [t]. Contoh:

هُم فِي رَحْمَةِ اللهِ *Hum fī raḥmatillāh*

### **10. Huruf Kapital**

Walau sistem tulisan Arab tidak mengenal huruf kapital (*All Caps*), dalam transliterasinya huruf-huruf tersebut dikenai ketentuan tentang penggunaan huruf kapital berdasarkan pedoman ejaan Bahasa Indonesia yang berlaku (EYD). Huruf kapital, misalnya, digunakan untuk menuliskan huruf awal nama diri (orang, tempat, bulan) dan huruf pertama pada permulaan kalimat. Bila nama diri didahului oleh kata sandang (al-), maka yang ditulis dengan huruf kapital tetap huruf awal nama diri tersebut, bukan huruf awal kata sandangnya. Jika terletak pada awal kalimat, maka huruf A dari kata sandang tersebut menggunakan huruf kapital (Al-). Ketentuan yang sama juga berlaku untuk huruf awal dari judul referensi yang didahului oleh kata sandang al, baik ketika ia ditulis dalam teks maupun dalam catatan rujukan (CK, DP, CDK, dan DR).

Contoh:

*Wa mā Muḥammadun illā rasūl*

*Inna awwala baitin wuḍi'a linnasi lallaḥi bi Bakkata mubārakan*

*Syahru Ramadan al-l aḥi unzila fih al-Qur'ān*

Abū Naṣr al-Farābī

Al-Gazālī

Al-Munqiz min al-Ḍalāl

Jika nama resmi seseorang menggunakan Ibnu (anak dari) dan Abū (bapak dari) sebagaimana nama kedua terakhirnya, maka kedua nama terakhir itu harus disebutkan sebagai nama akhir dalam daftar pustaka atau daftar referensi. Contoh:

Abū al- ibn Rusyd, ditulis menjadi: Ibnu Rusyd, Abū al- Walīd Muḥammad (bukan Rusyd, Abū al- Walīd Muḥammad Ibnu).\

Naṣr Ḥamīd Abū Zaīd, ditulis menjadi: Abū Zaīd, Naṣr Ḥamīd (bukan Zaīd, Naṣr Ḥamīd Abū).

### **B. Daftar Singkatan**

Beberapa singkatan yang dibakukan adalah:

swt.	= <i>subḥānahu wa ta'ālā</i>
saw.	= <i>ṣallallāhu 'alaihi wa sallam</i>
a.s.	= <i>'alaihi al-salām</i>
H	= Hijriah
M	= Masehi
SM	= Sebelum Masehi
l.	= Lahir tahun (untuk orang yang masih hidup saja)
w.	= Wafat tahun
QS.../...: 4	= QS al-Baqarah/2: 4 atau QS Ali 'Imrān/3: 4
HR	= Hadis Riwayat

## Abstrak

**Nama : Zulfhaa Amir**  
**NIM : 80400221043**  
**Judul : Pengaruh Penerapan Metode Mind Map terhadap Hasil Belajar Bahasa Arab Peserta Didik Kelas V SDIT Azzahrah Gowa**

---

Penelitian ini bertujuan untuk menguji pengaruh penerapan metode *mind map* dan mengetahui perbedaan hasil belajar Bahasa Arab antar kelompok yang menerapkan metode konvensional dengan kelompok yang menerapkan metode *mind map* di kelas V SDIT Azzahrah Gowa. Penelitian ini merupakan quasi eksperimen dengan desain *nonequivalent posttest control group design*. Penelitian ini melibatkan dua kelas yaitu kelas VA dengan menerapkan metode *mind map* dan kelas VB dengan menerapkan metode konvensional dalam pembelajaran. Jumlah peserta didik di kelas VA sebanyak 20 orang dan jumlah peserta didik di kelas VB 19 orang.

Metode pengumpulan data yang digunakan adalah tes hasil belajar dengan bentuk pilihan ganda, dan dokumentasi. Data hasil belajar peserta didik pada kelas V dikumpulkan dengan menggunakan tes hasil belajar Bahasa Arab yang diberikan sebelum dan setelah menerapkan metode *mind map*. Data yang diperoleh kemudian dianalisis dengan menggunakan analisis statistik inferensial. Adapun hasil penelitian dianalisis menggunakan *uji independent sample t-test* dengan bantuan program SPSS Versi 0,27 for windows.

Hasil penelitian menunjukkan nilai rata-rata *posttest* kelas yang menerapkan metode *mind map* sebesar 76.50 sedangkan nilai rata-rata *posttest* kelas yang menerapkan metode konvensional sebesar 64.47. Hasil statistik inferensial menunjukkan nilai sig,  $000 < 0,05$  nilai  $t_{hitung} > t_{table}$  pada tingkat signifikansi 0,05 yaitu  $2,90 > 1,72$  maka dapat disimpulkan bahwa  $H_a$  diterima yang berarti bahwa terdapat perbedaan hasil belajar Bahasa Arab peserta didik antara kelompok kontrol dan eksperimen. Penelitian ini menunjukkan dengan adanya perbedaan hasil belajar Bahasa Arab antara peserta didik yang menerapkan metode *mind map* dengan menerapkan metode konvensional, memberi gambaran bahwa metode *mind map* memiliki pengaruh terhadap hasil belajar Bahasa Arab peserta didik kelas V di SDIT Azzahrah Gowa.

Implikasi dari penelitian ini yaitu *mind map* sebagai metode dapat meningkatkan hasil belajar, memfasilitasi pemahaman pembelajaran

Bahasa Arab serta membantu peserta didik dalam memahami hubungan antar konsep. Hasil penelitian ini menjadi salah satu bahan masukan bagi pendidik dan pihak sekolah untuk memperhatikan dan meningkatkan faktor tersebut agar hasil belajar dapat meningkat dan tujuan pembelajaran dapat tercapai.

**Kata Kunci: Metode *Mind Map*, Hasil Belajar**



## الملخص

الاسم : زلفى أمير

رقم التسجيل : ٨٠٤٠٠٢٢١٠٤٣

العنوان : أثر تطبيق طريقة الخريطة الذهنية على نواتج تعلم اللغة العربية لدى  
الطلبة في الصف الخامس بمدرسة الزهرة الابتدائية الإسلامية المتكاملة

غووا

يهدف البحث إلى اختبار أثر تطبيق طريقة الخريطة الذهنية وتحديد الفروق في نواتج تعلم اللغة العربية بين المجموعات التي تطبق الطريقة التقليدية والمجموعات التي تطبق طريقة الخريطة الذهنية في الصف الخامس من مدرسة أزهره غوى الإسلامية الابتدائية المتكاملة. هذا البحث عبارة عن شبه تجربة مع تصميم مجموعة ضابطة غير متكافئة بعد الاختبار. شمل هذا البحث فصلين، هما فصل VA باستخدام طريقة الخريطة الذهنية وفصل VB باستخدام الطرق التقليدية في التعلم. يبلغ عدد الطلاب في صف VA ٢٠ شخصاً وعدد الطلاب في صف VB ١٩ شخصاً.

طريقة جمع البيانات المستخدمة هي اختبار نواتج التعلم على شكل اختبار نواتج التعلم في شكل اختيار من متعدد، والتوثيق. تم جمع البيانات حول نواتج تعلم الطلاب في الصف الخامس باستخدام اختبار نواتج تعلم اللغة العربية الذي تم إجراؤه باستخدام طريقة الخريطة الذهنية وباستخدام الطرق التقليدية. ثم تم تحليل البيانات التي تم الحصول عليها باستخدام التحليل الإحصائي الاستدلالي. وقد تم تحليل نتائج البحث باستخدام اختبار العينة المستقلة بمساعدة برنامج SPSS الإصدار ٢٧،٠ لنظام التشغيل ويندوز.

أظهرت نتائج البحث أن متوسط درجة الاختبار البعدي للفصل الذي طبق طريقة الخريطة الذهنية كان ٥٠،٧٦، بينما كان متوسط درجة الاختبار البعدي للفصل

الذي طبق الطريقة التقليدية ٦٤،٤٧. أظهرت نتائج الإحصاء الاستدلالي قيمة sig،  
٠٠٠ < ٠٠،٥ قيمة t العد < t الجدول عند مستوى دلالة ٠،٠٥، أي ٢،٩٠ < ٧٢،١  
لذا يمكن استنتاج أن ها مقبولة، مما يعني أن هناك فروقاً في نواتج تعلم اللغة العربية لدى  
الطلاب بين المجموعة الضابطة والتجريبية. يُظهر هذا البحث أن هناك فروقاً في نواتج  
تعلم اللغة العربية بين الطلاب الذين يستخدمون أسلوب الخريطة الذهنية والطلاب الذين  
يستخدمون الأساليب التقليدية، مما يعطي فكرة أن أسلوب الخريطة الذهنية له تأثير على  
نتائج تعلم اللغة العربية لدى طلاب الصف الخامس في معهد الدوحة الدولي للتكنولوجيا  
في جوا.

وتتمثل الآثار المترتبة على هذا البحث هي أن الخرائط الذهنية كوسيلة يمكن أن  
تحسّن نتائج التعلّم، وتسهّل فهم تعلّم اللغة العربية وتساعد الطلاب على فهم العلاقة بين  
المفاهيم. تُعد نتائج هذا البحث بمثابة مدخلات للمعلمين والمدارس للاهتمام بهذه  
العوامل وتحسينها حتى يمكن زيادة مخرجات التعلم وتحقيق أهداف التعلم.  
الكلمات المفتاحية: طريقة الخريطة الذهنية، نتائج التعلم

# BAB I

## PENDAHULUAN

### **A. Latar Belakang**

Bahasa Arab adalah bahasa yang awalnya tumbuh dan berkembang di negara Timur Tengah. Selanjutnya mengalami perkembangan pesat dan menunjukkan pengaruh yang begitu luas dalam dunia internasional, sehingga sejak tahun 1973 Bahasa Arab diakui secara sah sebagai bahasa resmi yang dipergunakan untuk lingkungan wilayah Perserikatan Bangsa-Bangsa (PBB)<sup>1</sup>.

Bahasa Arab juga dikatakan sebagai bahasa agama bagi umat Islam serta alat dalam memahami ilmu pengetahuan karena dua pokok penting sumber ajaran Islam, yaitu al-Qur'an dan hadis menggunakan Bahasa Arab, serta bahasa ini dipergunakan untuk mengkaji literatur yang menggunakan teks Bahasa Arab<sup>2</sup>. Sebagai alat dalam memahami ilmu pengetahuan, maka perlu diadakan penelitian terkait pembelajaran Bahasa Arab untuk mengembangkan teori dan model dalam penggunaannya. Umumnya, pada masyarakat yang menggunakan bahasa lain sebagai bahasa nasional di negaranya akan kesulitan mempelajari bahasa baru, sehingga dibutuhkan proses yang panjang dalam pembelajarannya.

Dalam pembelajaran Bahasa Arab kemampuan peserta didik dalam menguasai materi harus dikembangkan demi mencapai tujuan pendidikan. Ada empat aspek penting dalam ruang lingkup pengajaran materi Bahasa Arab yaitu ; *mahārah al-kalām* (keterampilan berbicara), *mahārah al-kitābah*

---

<sup>1</sup>Izzuddin Mustafa, *Metodologi Penelitian Bahasa Arab, Konsep Dasar Strategi, Metode, Teknik* (Bandung: PT. Remaja Rosdakarya, 2018), h. 17.

<sup>2</sup>Wa Muna, *Metodologi Pembelajaran Bahasa Arab* (Yogyakarta: Penerbit Teras, 2011), h. 1.



(keterampilan menulis), *mahārah al-qirā'ah* (keterampilan membaca), *mahārah al-istima'* (keterampilan mendengarkan dengan seksama)<sup>3</sup>. Bahasa Arab juga merupakan salah satu bahasa asing yang kaya akan perubahan bentuk, kaidah dan ragam bahasa sehingga tentunya butuh waktu yang lama dan kompleks untuk menguasainya.

Ada banyak upaya dan usaha untuk memecahkan masalah pembelajaran Bahasa Arab, salah satunya melalui metode dalam mengajarkannya. Bagi sebagian orang Bahasa Arab adalah bahasa yang rumit dan sulit dipahami. Namun, Allah telah memberikan kemudahan bahkan menjamin kenyamanan tersebut kepada orang yang belajar Bahasa Arab, sebagaimana telah difirmankan Allah swt. dalam Q.S Maryam/19:97.<sup>4</sup>

فَأَمَّا يَسَّرْنَاهُ بِلِسَانِكَ لِتُبَشِّرَ بِهِ.....

Terjemahnya:

Maka sungguh, telah Kami mudahkan (al-Qur'an) itu dengan bahasamu (Muhammad)

Ayat ini memastikan bahwa mempelajari al-Qur'an yang diturunkan dengan berbahasa Arab merupakan hal yang mudah bagi mereka yang bersungguh-sungguh

Ibnu Katsir menjelaskan bahwa :

Sesungguhnya al-Qur'an ini diberikan kemudahan dengan Bahasa Arab yang jelas lagi fasih, Allah mudahkan lafadz-lafadz dan maknanya agar tujuannya tercapai dan menjadi kabar gembira berupa ganjaran di dunia dan akhirat. Allah juga menggunakan gaya bahasa sumpah untuk menegaskan hal ini. Ini dilakukan agar umat Islam semakin yakin dengan kemudahan dan memiliki rasa nyaman dalam belajar Bahasa Arab. Maka untuk mencapai kemudahan mempelajari Bahasa Arab memerlukan cara yang tepat untuk mencapai tujuan yang diinginkan<sup>5</sup>.

<sup>3</sup>Saepuddin, *Pembelajaran Keterampilan BerBahasa Arab* (Cet, 1; Yogyakarta: CV. Orbitrust Corp, 2012), h. 13.

<sup>4</sup> Al-qur'an dan Terjemahnya. <https://quran.kemenag.go.id>. (Jakarta: Departemen Agama Republik Indonesia,) diakses pada 29 Januari 2024

<sup>5</sup>Abdullah bin Muhammad bin Abdurrahman, *Lubābut Tafsīr Min Ibnu Katsīr*, (Muassah Dār al-Hilāl Kairo, 1994M), h. 117.

Mempelajari bahasa asing adalah hal yang sulit, hal ini dikarenakan pemerolehan bahasa tidak terjadi secara alami atau begitu saja, namun harus dengan paksaan yang akan membuat para peserta didik berada pada lingkungan atau suasana baru dalam berbagai komponen-komponen belum pernah peserta didik peroleh sama sekali pada bahasa pertama. Maka dalam mempelajari Bahasa Arab tidak cukup hanya menggunakan metode ceramah, dengan demikian perlu menggunakan metode-metode yang lainnya.<sup>6</sup> Penggunaan cara atau metode yang tepat dan benar dalam proses pembelajaran sangat mempengaruhi hasil yang akan dicapai, begitu pula antara metode dan materi yang disajikan harus sesuai. Jika ada kesenjangan antara keduanya, tujuan yang diinginkan tidak tercapai, demikian pula metode atau strateginya yang mempunyai peran penting yang berguna dalam proses pembelajaran. Semua pembelajaran yang baik tidak terlepas dari cara seorang guru dalam menyajikan materinya dalam bentuk yang menarik. Keberhasilan sebuah proses dalam belajar mengajar tidak terlepas dari cara atau metode yang digunakan didalamnya.<sup>7</sup>

Proses belajar mengajar yang diharapkan dan seharusnya berlangsung adalah menciptakan sikap interaktif, kreatif, inspiratif, menciptakan lingkungan yang menyenangkan, punya tantangan serta dapat memberikan motivasi kepada peserta didik untuk berpartisipasi aktif, kemandirian sesuai dengan bakat dan minat, tidak hanya fisik tetapi juga memperhatikan psikologis peserta didik.<sup>8</sup> Akan tetapi, pada kenyataannya ada berbagai

---

<sup>6</sup>Atik Murobbiyaul Wardah, *Implementasi Metode Talaqqi Dalam Pembelajaran Tahfidz Al-Qur'an: Studi Multikasus di TK Khairunnas Nurul Hayat Surabaya dan SMP Khairunnas Nurul Hayat Tuban*, Tesis (Surabaya: Pascasarjana UIN Sunan Ampel Surabaya, 2019), h. 14.

<sup>7</sup>Azhar Arsyad, *Bahasa Arab dan Metode Pengajarannya* (Yogyakarta: Pustaka Pelajar, 2003), h. 156.

<sup>8</sup>Rusman, *Model-Model Pembelajaran* (Jakarta: PT Raja Grafindo Persada 2012), h. 17.

faktor yang mempengaruhi peningkatan dari hasil belajar peserta didik di antaranya masih ada peserta didik yang kurang memperhatikan, melakukan kegiatan lain di luar proses belajar mengajar bercerita saat guru menjelaskan, mengganggu temannya yang lain, sehingga mengalihkan fokus dan perhatian hal ini menyebabkan hasil belajar peserta didik pun menjadi rendah, nilai yang dihasilkan tidak mencapai standar atau berada di bawah rata-rata. Peserta didikpun tidak mampu mengembangkan pengetahuannya karena sangat terbatas dalam memahami materi. Apalagi dengan metode pembelajaran ceramah, peserta didik hanya menerima penjelasan tanpa terlibat langsung, hal ini menghambat kemampuan berpikir kreatif peserta didik.

Berpikir kreatif dalam pembelajaran sangat dibutuhkan agar peserta didik bisa mengatasi masalahnya secara mandiri, dan mampu menemukan solusi dari permasalahan yang mereka hadapi dalam pembelajaran, karena dengan berpikir kreatif peserta didik bisa mengembangkan dirinya. Salah satu cara yang dapat mengatasi permasalahan pembelajaran di atas adalah dengan metode yang menarik agar dapat menjadi jembatan untuk mencapai kompetensi.

Menggunakan metode pembelajaran bisa membuat kita menemukan ide-ide baru dan cemerlang, serta menciptakan belajar aktif dan menyenangkan sekaligus meningkatkan hasil belajar peserta didik. Metode pembelajaran Bahasa Arab merupakan cara-cara, strategi atau teknik yang perlu dilewati atau dipergunakan seorang dalam menyampaikan materi atau bahan ajar bagi seorang guru kepada objeknya yaitu peserta didik. Jadi, maksudnya adalah metode pembelajaran Bahasa Arab membicarakan bagaimana cara menyajikan bahan pelajaran Bahasa Arab dari guru kepada

peserta didiknya untuk tercapainya tujuan pembelajaran yang ditetapkan dengan cara yang efektif dan efisien.<sup>9</sup>

Ada banyak metode yang bisa digunakan seorang guru dalam proses pembelajaran Bahasa Arab, salah satunya metode *mind map*. Berbagai hasil penelitian menunjukkan adanya kemajuan dalam proses belajar mengajar dengan menggunakan metode *mind map* seiring berjalannya waktu penelitian yang berkaitan dengan penggunaan *mind map* meningkat setiap siklusnya.<sup>10</sup> Metode belajar dengan menggunakan peta pikiran menjadi pilihan yang tepat karena memudahkan proses pembelajarana hal ini karena peta pikiran mampu mewakili ide-ide terkait tema yang ingin dicapai.<sup>11</sup>

*Mind map* pertama kali dicetuskan oleh seorang ahli dalam masalah yang berhubungan dengan otak manusia, ia bernama Tony Buzan. *Mind map* atau bisa juga dikatakan sebagai peta pikiran yaitu sebuah metode atau strategi dalam pembelajaran yang berusaha mengaktifkan kinerja antara otak kanan dan otak kiri secara seimbang.<sup>12</sup>

Dalam metode *mind map* ini terdapat beberapa komponen seperti tulisan, gambar, garis, warna yang mampu membantu otak untuk lebih baik dalam mengingat pembelajaran, menuangkan ide, menghemat, dan memanfaatkan waktu. *Mind map* memberikan pembelajaran yang unik , peserta didik dituntut untuk kreatif, dan mandiri. Peserta didik merancang

---

<sup>9</sup>M. Basyiruddin Usman, *Metodelogi pembelajaran Agama Islam* (Jakarta: Ciputat Pers, 2010), h, 14.

<sup>10</sup>Arrofa Acesrta, *Pengaruh Penerapan Metode Mind Mapping Terhadap Kemampuan Berpikir Kreatif Siswa*, *Naturalistic: Jurnal Kajian Penelitian dan Pendidikan Pembelajaran* No. 4, Vol 2, 2020 h. 581-586.

<sup>11</sup>Tony Buzan and Abott, *Mind Map: Unlock Creatifity, Boost Memory, Change life* (London: Thorsons, 2005), h.

<sup>12</sup>Susanto Windura, *Mind Map Langkah Demi Langkah: Cara Mudah Dan Benar Mengajarkan dan Membiasakan Anak menggunakan Mind Map Untuk Meraih Prestas* (Jakarta: Gramedia, 2008), h. 16.

catatannya sendiri dengan kreasi mereka cara ini mempermudah peserta didik menghafalkan bahkan memahami materi pelajaran Bahasa Arab yang sulit. Pelajaran jauh lebih menarik, sehingga dengan begitu dapat meningkatkan aspek dalam pembelajaran yaitu: kreativitas, konsentrasi, daya menghafal, daya tangkap materi.<sup>13</sup> Metode *mind map* mampu meningkatkan hasil belajar peserta didik dan kreativitasnya, karena peserta didik menganggap bahwa *mind map* adalah teknik mencatat materi yang lengkap dan menyenangkan.

Berdasarkan observasi awal yang dilakukan peneliti pada tanggal 17 Juni dalam pembelajaran Bahasa Arab di SDIT Azzahrah Gowa, masalah yang ditemukan adalah peserta didik kurang memahami materi dan kurang berpartisipasi aktif dalam pembelajaran Bahasa Arab, karena metode ceramah yang digunakan guru bersifat monoton. Metode seperti ini tidak menantang sehingga cara berpikir peserta didik terbatas dan kurang kreatif. Kondisi yang menunjukkan jika peserta didik kurang kreatif tercermin pada saat proses belajar mengajar peserta didik lebih banyak mencatat materi. Sebelumnya telah disediakan media seperti kartu bahkan media *audio-visual* yang mendukung hanya saja penyampaian materi masih dengan metode yang sama yaitu ceramah, peserta didik tetap merasa kesulitan dalam memahami pembelajaran Bahasa Arab. Metode permainan atau *games* juga pernah diterapkan agar peserta didik belajar dengan cara yang menyenangkan, namun kenyataannya peserta didik hanya terfokus pada permainannya bukan pada materi pembelajaran. Dari hasil wawancara yang dilakukan dengan guru mata pelajaran terkait hasil pembelajaran peserta didik kelas V, diperoleh informasi bahwa kurang dari 50% jumlah

---

<sup>13</sup> Jamil Suprihatiningrum, *Strategi Pembelajaran* ( Yogyakarta: Ar-Ruzz Media, 2016), h. 155.

peserta didik baik kelas VA maupun kelas VB yang mendapatkan nilai ulangan harian di atas KKTP (Kriteria Ketercapaian Tujuan Pembelajaran). Hal ini menandakan bahwa hasil belajar Bahasa Arab peserta didik kelas V belum mampu mencapai tujuan pembelajaran.

Peneliti memilih kelas V karena masa ini adalah masa di mana peserta didik sudah mempersiapkan diri untuk naik ke kelas VI yang lebih matang, peserta didik juga sudah mempelajari Bahasa Arab selama kurang lebih empat tahun namun masih ditemukan kendala dalam pembelajarannya. Hal ini membuktikan bahwa dengan menggunakan metode yang tidak tepat, maka tujuan pembelajaran tidak dapat tercapai dan tidak seperti yang diharapkan.

Berdasarkan hal tersebut, maka peneliti tertarik untuk meneliti tentang “Pengaruh Penerapan Metode Mind Map terhadap Hasil Belajar Bahasa Arab Peserta Didik Kelas V di SDIT Azzahrah Gowa”.

## **B. Rumusan Masalah**

Berdasarkan uraian dari permasalahan yang telah dicantumkan peneliti diatas maka rumusan masalah dalam penelitian ini yaitu:

1. Bagaimana hasil belajar Bahasa Arab pada peserta didik kelas V dengan menerapkan metode *mind map*?
2. Bagaimana hasil belajar Bahasa Arab pada peserta didik kelas V dengan menerapkan metode konvensional?
3. Apakah terdapat perbedaan hasil belajar Bahasa Arab peserta didik antara kelas yang menerapkan metode *mind map* dengan kelas yang menerapkan metode konvensional?

## **C. Hipotesis**

Hipotesis adalah jawaban sementara terhadap rumusan masalah yang

ada dalam penelitian, di mana rumusan masalah penelitian dinyatakan dalam bentuk kalimat tanya. Diakatakan sementara dikarenakan jawaban yang telah diberikan belum didasarkan pada fakta yang empiri saat pengumpulan data dan jawaban baru didasarkan pada teori yang relevan<sup>14</sup>. Adapun hipotesis dalam penelitian ini yaitu:

H<sub>a</sub> : Terdapat perbedaan hasil belajar Bahasa Arab peserta didik antara kelompok yang menggunakan metode *mind map* dengan kelompok yang menggunakan metode konvensional

#### **D. Definisi Operasional**

Penelitian ini berjudul “Pengaruh Penerapan Metode *mind map* terhadap Hasil Belajar Bahasa Arab Peserta Didik Kelas V SDIT Azzahrah Gowa” maka untuk memberikan pemahaman atas judul penelitian ini, peneliti bermaksud untuk menjelaskan beberapa istilah terkait dengan judul agar pengkajian masalah dalam penelitian bisa terarah dengan baik dan terfokus.

##### **1. Penerapan Metode *Mind Map***

Metode *mind map* adalah cara mencatat yang kreatif, efektif serta dapat memetakan pikiran-pikiran. Metode pembelajaran dengan *mind map* ini dapat membantu meningkatkan kemampuan menganalisis dan berpikir kritis peserta didik, membantu mereka memahami keseluruhan konsep dari awal hingga akhir pembelajaran. Sebelumnya metode *mind map* telah banyak digunakan baik pada pembelajaran *exact* maupun pembelajaran bahasa.

Penelitian ini berfokus pada pengaruh metode *mind map* dalam pembelajaran Bahasa Arab peserta didik kelas V SDIT Azzahrah Gowa.

---

<sup>14</sup>Sugiyono, *Metodologi Penelitian Pendidikan Pendekatan Kuantitatif, Kualitatif dan R&D*, h.64.

Metode *mind map* yang dimaksud yaitu peserta didik disajikan materi pembelajaran dengan pola *mind map* atau peta konsep. Indikator *mind map* dalam penelitian ini yaitu terkait dengan penerapannya diantaranya:

1. Merencanakan, dengan menggunakan satu tema pokok
2. Berkomunikasi, interaksi antar guru dan peserta didik
3. Memusatkan perhatian, dengan menggunakan kata sebagai kunci dari penjelasan setiap kalimat
4. Menyusun, dengan menghubungkan setiap ide
5. Mengingat dengan lebih baik *mufrodat* maupun kalimat
6. Melatih visual secara keseluruhan

## **2. Hasil Belajar Peserta Didik**

Hasil belajar adalah hasil dari aktivitas yang dilakukan peserta didik, baik sendiri atau bahkan dalam kelompok, di mana terjadi perubahan dalam pengetahuan, keterampilan, atau perilaku mereka selama proses belajar. Hasil belajar yang dimaksud oleh peneliti yaitu hasil berupa nilai yang didapatkan peserta didik setelah melakukan pembelajaran Bahasa Arab setelah menerapkan metode *mind map*. Hasil belajar peserta didik yang diharapkan yaitu dapat mencapai nilai KKTP.

### **E. Kajian Pustaka**

Kajian pustaka dalam penelitian bertujuan untuk memberikan gambaran dan pandangan kepada penulis tentang penelitian yang relevan. Penelusuran yang telah dilakukan penulis terhadap literature dan banyak penelitian terdahulu yang ditemukan memiliki relevansi dengan penelitian yang akan dilaksanakan oleh penulis seperti penelitian



yang dilakukan oleh Rizki Ananda dengan judul penelitian "*Penerapan Metode Mind Map untuk Meningkatkan Kemampuan Berpikir Kreatif Peserta didik Sekolah Dasar*", penelitian ini adalah penelitian kuantitatif yang bertujuan untuk melihat dampak dari penerapan metode *mind map* dalam meningkatkan kemampuan berpikir kreatif peserta didik pada bidang studi IPS (Ilmu Pengetahuan Sosial), objek dari penelitian ini adalah peserta didik kelas V SDN 018 Laggini Bangking. Dari survey yang dilakukan maka diperoleh hasil bahwa dengan metode *mind map* mampu meningkatkan kemampuan peserta didik dalam berpikir secara kreatif. Dengan menggunakan penelitian tindakan kelas persentase pencapaian yang didapat dari proses pembelajaran IPS disiklus pertama sebesar 81%, sedangkan pada siklus kedua terjadi peningkatan sebesar 100%. Hasil *pretest* yang didapat dari perolehan nilai rata-rata peserta didik pada siklus pertama dan kedua dalam kategori baik. Penelitian ini berfokus pada cara peserta didik berpikir kreatif dalam pembelajaran IPS.<sup>15</sup>

Penelitian sebelumnya menguatkan penelitian yang dilakukan oleh Nuora Ayuning, ini membuktikan bahwa penggunaan metode *mind map* tidak hanya dapat meningkatkan kemampuan berpikir kreatif peserta didik, disamping itu *mind map* juga dapat meningkatkan kemampuan membaca peserta didik, sebagaimana dalam penelitian yang dilakukan oleh Nuora Ayuning Kusuma dengan judul "*Analisis Penggunaan Metode Mind Map untuk Meningkatkan Kemampuan Membaca Teks (Studi Kualitatif Peserta didik Tunarungu Kelas V SD di SLB*

---

<sup>15</sup>Rizki Ananda, *Penerapan Metode Mind Map untuk Meningkatkan Kemampuan Berpikir Kreatif Peserta didik Sekolah Dasar*, Edukatif: Jurnal Ilmu Pendidikan, Vol. 1, No. 1, 2019, h. 1-8.

*Negeri Semarang*)". Jenis penelitian ini adalah kualitatif. Penelitian ini bertujuan untuk mengetahui peningkatan membaca teks melalui metode *mind map* terhadap peserta didik yang memiliki kebutuhan khusus tunarungu. Penelitian ini menghasilkan temuan bahwa metode *mind map* memiliki potensi untuk membantu peserta didik tunarungu memahami kata dan memenuhi kebutuhan informasi. Penggunaan metode *mind map* tidak mengindikasikan adanya sikap kritis peserta didik terhadap bacaan, yang dapat dilihat dari kurangnya pertanyaan yang diajukan kepada guru mengenai metode *mind map* yang diberikan. Peserta didik terkesan memahami penjelasan melalui peta konsep. Peserta didik juga menunjukkan antusiasme ketika menggunakan metode *mind map*, seperti mengikuti petunjuk dan menjawab pertanyaan dari guru. Hasil penelitian menunjukkan bahwa penggunaan metode *mind map* efektif dalam meningkatkan kemampuan membaca pemahaman peserta didik.<sup>16</sup>

Penelitian sebelumnya berfokus pada peningkatan kemampuan berpikir kreatif dan kemampuan membaca teks yang dilakukan di berbagai bidang studi tidak hanya bidang studi IPS dan Bahasa Indonesia. *Mind map* juga dapat meningkatkan pemahaman dalam bahasa asing seperti Bahasa Arab sebagaimana penelitian yang dilakukan oleh Ahmad Falah, dengan judul penelitian "*Pembelajaran Berbasis Mind Map Untuk Meningkatkan Pemahaman Bahasa Arab pada Tingkat Madrasah*". Penelitian ini adalah penelitian kualitatif yang bertujuan untuk mengetahui apakah dengan menggunakan metode *mind map* maka pemahaman Bahasa Arab yang mencakup empat kemahiran mampu

---

<sup>16</sup>Noura, dkk, *Analisis Penggunaan Metode Mind Mapping Untuk Meningkatkan Kemampuan Membaca Pemahaman (Studi Kualitatif Peserta didik Tunarungu SD Kelas V di SLB Negeri Semarang*, Jurnal Ilmu Perpustakaan, 2015, Vol. 4, No. 2.

dikuasi oleh peserta didik serta menunjukkan peningkatan khususnya pada sekolah dasar yang ditunjukkan dengan motivasi yang terbangun dari peserta didik. Hasil penelitian menunjukkan bahwa dengan strategi *mind map* peserta didik memiliki motivasi yang lebih tinggi dan lebih berpikir kritis sehingga dapat mengantarkan materi pembelajaran lebih mudah dipahami, khususnya di tingkat madrasah pembelajaran Bahasa Arab adalah hal yang penting. Media juga tidak cukup tanpa dibarengi dengan strategi yang tepat.<sup>17</sup>

Penelitian sebelumnya melihat bagaimana metode *mind map* mempengaruhi motivasi dan minat peserta didik dalam pembelajaran Bahasa Arab, sehingga meningkatkan pemahamannya terkait materi yang dipelajari. Penelitian terkait dengan penerapan metode *mind map* dalam pembelajaran Bahasa Arab juga mampu meningkatkan hasil belajar peserta didik. Penelitian sebelumnya yang dilakukan Ahmad Falah diperkuat oleh penelitian yang dilakukan Latif Mangsur, dengan judul penelitian "*Implementasi Metode Mind Map untuk Meningkatkan Hasil Belajar Santri Di Madrasah Diniyah Kelas 7 Wustho PPTQ Al-asyariyah Wonorejo Wonosobo*"<sup>18</sup>. Penelitian ini adalah penelitian kuantitatif yang bertujuan untuk mengetahui penggunaan metode *Mind Map* dalam meningkatkan kemampuan *maharah kitabah* atau kemahiran menulis santri. Penelitian ini menggunakan *design pre-experimental* dimana santri praktek menulis yang sesuai dengan materi *I'rab* yang diajarkan kemudian dijabarkan dengan metode *mind map*. Hasil dari

---

<sup>17</sup>Ahmad Falah, *Pembelajaran berbasis Mind Map Untuk meningkatkan Pemahaman Bahasa Arab pada Tingkat Madrasah*. Jurnal Arabia, Vol 6, No. 1, 2014, h. 65-82.

<sup>18</sup>Latif Mangsur, *Implementasi Metode Mind Mapping Untuk Meningkatkan Hasil Belajar Santri Di Madrasah Diniyah Kelas 7 Wustho PPTQ Al-asyariyah Wonorejo Wonosobo*, Prodi Pendidikan Bahasa Arab, Ilmu Tarbiyah dan Keguruan Universitas Sains Al-Qur'an (UNSIQ) Jawa Tengah.

penelitian ini menunjukkan adanya perbedaan peserta didik kelas VII Madrasah Diniyah Wustha PPTQ Al-Asy'ariyyah 7 antara sebelum menggunakan metode *Mind map* dan sesudah menggunakan metode *mind map*. Hal ini dibuktikan dengan hasil pengujian hipotesis. Ada peningkatan hasil belajar santri dalam *maharah kitabah* setelah menggunakan metode *Mind map*. Perbedaan penelitian ini terletak pada jumlah variabel Y, selain itu perbedaannya terletak pada subjek serta analisis data penelitiannya.

Bahasa Arab merupakan bahasa yang kaya akan makna sehingga butuh metode yang tepat dalam mempelajari *qawaid* atau kaidahnya. Metode *mind map* merupakan salah satu metode yang dapat digunakan dalam mempelajari kaidah Bahasa Arab sebagaimana terdapat dalam penelitian yang dilakukan oleh Kasmudi dengan judul penelitian "*Pembelajaran Bahasa Arab dengan Menggunakan Metode Mind map untuk Meningkatkan Pemahaman Kaidah Bahasa Arab Peserta didik Kelas XII Madrasah Aliyah Raudhatulmuta'allimin di Pulau Panggung Tanggamus*". Penelitian ini adalah penelitian kuantitatif yang bertujuan untuk mengetahui pemahaman kaidah Bahasa Arab peserta didik melalui pembelajaran berbasis *mind map*. Penelitian ini menunjukkan bahwa dari hasil pembelajaran Bahasa Arab dengan metode *mind map* para peserta didik termotivasi untuk terus berusaha dan antusias dalam belajar, selain itu kemampuan mereka terkait dengan *qawa'id* lebih menunjukkan adanya peningkatan. Dengan metode *mind map* materi *qawa'id* dibuat dalam bentuk peta konsep disertai dengan contoh-contoh yang mudah agar mereka bisa mengingat secara sistematis. Setelah itu materi disampaikan secara deduktif, yang diawali dengan menjelaskan

kaidah secara umum dan dilanjutkan dengan memberikan contoh yang paling mudah. Setiap tema *qawa'id* disampaikan dengan ringkas dan tersusun serta saling berkaitan satu sama lain<sup>19</sup>.

*Mind map* tidak hanya meningkatkan pemahaman *qawaid*, metode ini juga telah digunakan dalam pembelajaran *shorof*. *Shorof* merupakan bagian yang paling mendasar untuk memahami sintaks Bahasa Arab, dengan menggunakan *mind map* menjadikan *shorof* dapat dipelajari dengan cara yang menarik dan kreatif sebagaimana yang terdapat dalam penelitian yang dilakukan oleh Puspianto yang berjudul “Peningkatan Kreativitas dan Hasil Belajar *Shorof* Melalui Metode Peta Konsep (*Mind Map*) di Kelas II B Pondok Pesantren modern Al-Hasyimiyah Ciwandan Kota Cilegon Banten”. Jenis penelitian ini adalah kuantitatif. Penelitian ini bertujuan untuk melihat kreativitas peserta didik dalam membuat produk *mind map* serta hasil belajar santri sebelum dan setelah menggunakan metode *mind map*. Dari hasil penelitian yang dilakukan oleh Puspianto ini menunjukkan bahwa dengan menggunakan metode peta konsep atau *mind map* pada pembelajaran Bahasa Arab khususnya *shorof* dapat menjadikan santri lebih kreatif dan menambah nilai hasil belajar. Penelitian ini menggunakan metode penelitian tindakan kelas model Kemmis dan Taggart yang terdiri atas empat tahapan (perencanaan, pelaksanaan, observasi dan refleksi) dan dibagi atas dua siklus. Dari siklus pertama peneliti memperoleh nilai rata-rata sebesar 62,35 dengan ketuntasan sebesar 25% setelah adanya tindakan nilai pada siklus pertama mengalami peningkatan sebesar 45% ketuntasan. Pada siklus

---

<sup>19</sup>Kasmudi dkk., *Pembelajaran Bahasa Arab dengan Menggunakan Metode Mind Mapping untuk Meningkatkan Pemahaman Kaidah Bahasa Arab Peserta didik Kelas XII Madrasah Aliyah Raudhatulmuta'allimin di Pulau Pangung Tanggamus*, Al-Mufid: Jurnal Pengabdian dan Pemberdayaan masyarakat, Vol. 4, No.1, 2023, h.18-24.

kedua mengalami peningkatan dengan nilai 81,25 nilai ketuntasannya sebesar 85%, pada siklus ini santri telah mengalami penguasaan sehingga tindakan pada siklus kedua dihentikan serta diperlukan adanya perbaikan pada siklus berikutnya.<sup>20</sup>

Berbagai kajian literature yang telah ditemukan bahwa metode *mind map* dapat meningkatkan pemahaman, kretivitas dan hasil belajar peserta didik seperti yang dikaji dalam penelitian ini. Metode *mind map* menunjukkan pengaruh yang signifikan terhadap proses belajar mengajar dan menjadi salah satu metode penelitian dalam meningkatkan minat dan motivasi belajar peserta didik. Adapun perbedaan dari penelitian ini dengan penelitian sebelumnya terdapat pada fokus penelitian dimana penelitian ini hanya berfokus pada hasil belajar Bahasa Arab peserta didik khususnya aspek kognitif, disamping itu objek pada penelitian ini adalah peserta didik sekolah dasar kelas V.

#### **A. Tujuan dan Manfaat Penelitian**

Berdasarkan rumusan masalah di atas, maka peneliti merumuskan tujuan dan manfaat penelitian sebagai berikut:

##### **1. Tujuan Penelitian**

Tujuan penelitian ini yaitu untuk menguji pengaruh penerapan metode *mind map* terhadap hasil belajar dan mengetahui perbedaan hasil belajar Bahasa Arab antar kelompok yang menerapkan metode *mind map* dengan kelompok yang menerapkan metode konvensional di kelas V SDIT Azzahrah Gowa.

---

<sup>20</sup>Puspianto, *Peningkatan Kreativitas dan Hasil Belajar Shorof Melalui Metode Peta Konsep (Mind Mapping) di Kelas II B Pondok Pesantren modern Al-Hasyimiyah Ciwandan Kota Cilegon Banten, Tesis*, Universitas Agung Tirtayasa, 2017

## 2. Manfaat Penelitian

### a. Manfaat Teoretis

Penelitian ini dapat dijadikan informasi dan bahan pertimbangan oleh guru atau tenaga pendidik dalam menentukan metode pembelajaran Bahasa Arab, serta menjadi penambah bagi khasanah keilmuan dalam dunia pendidikan terkhusus Bahasa Arab.

### b. Manfaat Praktis

Secara praktis hasil penelitian ini bermanfaat bagi:

1. Bagi peneliti, tentunya bisa menambah pengetahuan dan pengalaman secara langsung serta menggali bahkan mengembangkan metode yang inovatif dan bervariasi dalam pembelajaran Bahasa Arab khususnya sekolah dasar.
2. Bagi tenaga pendidik, bisa menjadi referensi tambahan pengetahuan terkait dengan strategi-strategi atau metode dalam pembelajaran Bahasa Arab yang mampu menghasilkan daya kreatifitas untuk selalu mengikutsertakan peserta didik serta meningkatkan keaktifannya di dalam kelas.
3. Bagi peserta didik, dengan adanya metode atau tindakan baru yang dilakukan oleh tenaga pendidik dalam pembelajaran dapat menjadikan kreativitas juga ikut bertambah, dengan suasana yang baru dapat pula meningkatkan hasil belajar dan tercapainya tujuan pembelajaran.
4. Bagi peneliti yang akan datang, penelitian ini akan menjadi salah satu referensi atau bahan penelitian yang lebih mendalam mengenai metode yang dapat digunakan untuk meningkatkan hasil belajar peserta didik

## BAB II

### TINJAUAN TEORETIS

#### ***A. Metode Mind Map***

##### **1. Definisi Mind Map**

Setelah muncul berbagai konsep pembelajaran yang berbeda, pada tahun 1960-an, Tony Buzan seorang yang ahli dalam meneliti brain atau otak menghadirkan suatu cara pembelajaran di mana peserta didik bisa membuat catatan menggunakan garis, gambar, simbol, dan warna. Ini diyakini dapat membantu proses belajar dan menjadi populer. Kemudian pendekatan dengan cara ini disebut sebagai *mind map*<sup>1</sup>. Iwan Sugiarto mengemukakan bahwa *mind map* (peta pemikiran) adalah cara yang sangat bagus bagi guru untuk membantu peserta didik mengingat informasi dengan lebih baik dan memahami konsep dengan lebih kuat. Selain itu, metode ini juga dapat membantu meningkatkan kreativitas peserta didik dengan memberikan mereka kebebasan untuk berimajinasi<sup>2</sup>. Adapun Michael Michalko berpendapat bahwa *mind map* yaitu cara berpikir yang berbeda dari pola pikir pada umumnya. *Mind map* menghubungkan berbagai ide dari berbagai arah dan sudut pandang<sup>3</sup>.

*Mind map* ialah cara belajar yang melibatkan penggunaan langkah-langkah berurutan dalam memahami suatu masalah hingga mencapai solusinya. Proses pengajaran lewat *mind map* dijelaskan dengan menggunakan gambaran visual yang menunjukkan bagaimana berbagai hal

---

<sup>1</sup>Tony Buzan, *Mind Map: Unlock Creativity, Boost Memory, Change life* (London: Thorsons, 2005.) h. 5

<sup>2</sup>Iwan Sugiarto, *Mengoptimalkan Daya Kerja Otak Dengan Berpikir Holistik dan Kreatif*, (Jakarta: Gramedia Pustaka Utama, 2004), h. 75.

<sup>3</sup>Tony Buzan, *Buku Pintar Mind Map*, (Jakarta: PT Gramedia Pustaka Utama, 2005), h.2



saling mempengaruhi satu sama lain dan apa dampaknya.

Metode pembelajaran merupakan langkah atau cara yang ditempuh untuk menyelesaikan latihan dan menambah pengalaman dalam proses mencapai tujuan pembelajaran.

Peneliti menyimpulkan dari beberapa pengertian di atas *mind map* adalah cara mencatat yang melibatkan penggunaan kata-kata, warna, garis, simbol, dan juga gambar untuk membantu otak bekerja lebih baik. Dengan menggunakan teknik atau metode ini, maka seseorang bisa lebih mudah mengatur dan mengingat berbagai informasi yang dipelajari sebelumnya. Dengan metode *mind map* sangat diharapkan agar otak mampu berpikir secara runtut dan sistematis bukan saja bagi peserta didik tapi juga untuk guru yang akan mengajar dengan metode ini. Menginput informasi ke dalam otak dan mengeluarkan informasi dari otak. Diharapkan metode ini adalah cara yang paling kreatif dan inovatif dalam membuat catatan dan peserta didik mampu menguasai semua materi serta mampu memetakan materi sesuai kemampuan berpikir tiap peserta didik. Disatu sisi guru akan mudah mengklasifikasikan sejauh mana pemahaman peserta didik terhadap materi yang telah disampaikan dan dapat memberikan perlakuan yang lebih bagi peserta didik yang kurang memahami materi tersebut.

*Mind map* merupakan sebuah konsep peta pikir. Peta pikir ini digunakan sebagai alat berpikir yang sangat berguna karena memungkinkan kita membuat gambaran umum tentang ide-ide utama yang berbeda-beda. Belajar dengan menggunakan peta pikir membantu seseorang mempelajari konsep lebih baik disbanding dengan catatan manual.<sup>4</sup> Kita dengan cepat melihat bagaimana berbagai gagasan tersebut terhubung dan berkaitan satu

---

<sup>4</sup>Ferrand af, *The Efficacy of The Mind Map :Study Technique*. (Med. Educ 36 , 2002) h. 5.

sama lain secara lebih jelas. Sebagaimana yang telah diketahui bersama bahwa otak manusia terbagi menjadi dua bagian besar, yaitu otak bagian belahan kiri dan otak belahan kanan. Setiap bagian otak ini memiliki peran dan karakteristik yang berbeda-beda. Otak kiri berkaitan dengan hal-hal seperti, angka, analisis, urutan, logika, perhitungan dan bahasa. Di sisi lain, otak belahan kanan terkait dengan seni, warna, musik, emosi, imajinasi, konseptualisasi dan kreativitas. Otak kanan juga memiliki kemampuan untuk menyimpan ingatan dalam jangka waktu yang lebih lama, berbeda dengan otak kiri yang lebih cenderung menyimpan ingatan dalam waktu yang lebih singkat. Oleh karena itu, tidak mengherankan jika pelajaran yang telah dihafal dalam seminggu kemudian terlupakan.<sup>5</sup>

Selama ini belajar dengan metode ceramah hanya melibatkan kerja otak kiri sehingga materi yang dipelajari hanya mampu diingat saat disekolah saja, dan tidak dapat bertahan lama. Dengan menggunakan metode mind map otak bekerja sama Menyimpan informasi dalam pola dan hubungan seperti pohon yang berhubungan erat dengan cabang dan rantingnya. Otak tidak menyimpan informasi dengan mengatur kata per kata atau dalam struktur kalimat yang teratur seperti yang kita gunakan saat berbicara sehari-hari. Agar dapat mengingat dengan lebih cepat apa yang telah dipelajari dan informasi tersebut bisa bertahan lama, disarankan untuk mengikuti cara otak bekerja dengan membuat mind map atau peta pikiran.

## **2. Prinsip Mengajar Metode *Mind Map***

Konsep mengajar dengan menggunakan metode *mind map* melibatkan serta penerapan teknik peta konsep atau peta pikiran dalam proses

---

<sup>5</sup>Maurizal Alamsyah, *Kiat Jitu Meningkatkan Prestasi dengan Mind Mapping*, (Jogjakarta: Mitra Pelajar, 2009), h, 14-15.

pembelajaran guna untuk memudahkan peserta didik mengatur atau mengorganisir, menghubungkan, merinci, serta memahami materi pembelajaran dengan baik.

Langkah-langkah yang perlu diperhatikan sebagai guru untuk mengajarkan mind map sebagai berikut:

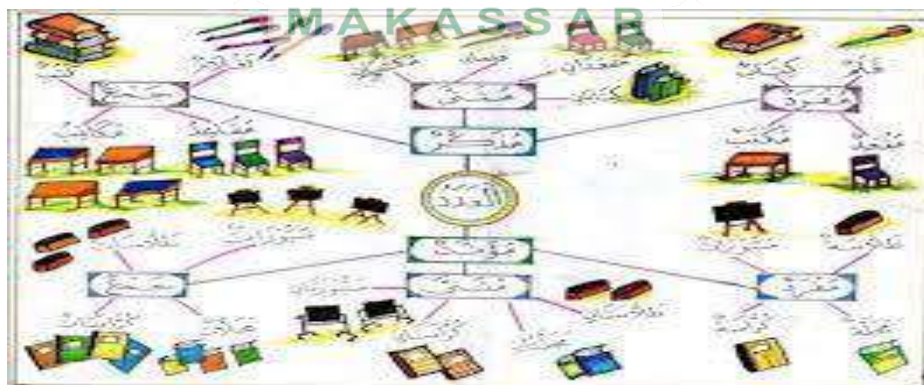
1. Memperkenalkan terlebih dahulu konsep dari metode *mind map*, apa tujuannya serta menjelaskan kepada peserta didik pentingnya metode ini dalam membantu mengatur dan menghubungkan ide-ide.
2. Mengidentifikasi pokok atau topik yang akan dipelajari. Kemudian menjelaskan cara menentukan kata kunci dari setiap kalimat pada materi pembelajaran untuk memudahkan menghubungkan informasi. Kata kunci sangat penting untuk dipahami karena disinilah letak
3. Mulailah dengan meletakkan pokok utama ditengah sebagai sentral dari informasi yang akan diorganisir.
4. Membuat cabang yang terhubung langsung dengan pokok utama materi, kemudian dilanjutkan membuat cabang-cabang yang lain yang berkaitan dengan pokok utama tersebut.
5. Selanjutnya untuk lebih menarik mintalah kepada peserta didik untuk menyertakan simbol-simbol serta warna yang menarik, hal ini bertujuan untuk memvisualisasikan dan sebagai pembeda antara cabang satu dengan cabang lain.
6. Berikan kebebasan pada peserta didik untuk berekspresi. Namun jangan lupa untuk tetap menekankan fleksibilitas, keunikan, dan keluwesan materi.

7. Berikan kegiatan diskusi dan kolaborasi antar sesama peserta didik agar mereka bisa berbagi ide informasi serta mencari hubungan dari konsep-konsep.
8. Berikan evaluasi dan refleksi setelah mengajarkan metode mind map ini, evaluasi dilakukan dengan tujuan untuk mengetahui sejauh mana peserta didik telah mengerti dengan konsep *mind map*, selain itu dorong peserta didik untuk merasakan manfaat metode *mind map* dalam pembelajaran.

### 3. Tahapan Membuat *Mind Map*

*Mind map* dapat dibuat secara manual dengan sebuah kertas atau media papan tulis, namun *mind map* juga bisa dibuat melalui aplikasi misalnya seperti aplikasi baik itu yang sudah tersedia di windows maupun yang tersedia secara online *Mind Manager*, *Draw.io*, *Mind Meister* dan masih banyak aplikasi lainnya. Tahapan pembuatan *mind map* pada setiap aplikasi tentu berbeda-beda sesuai dengan kebutuhan. Berikut contoh mind map yang dibuat dari aplikasi:

Gambar 2.1 Contoh *Mind Map*

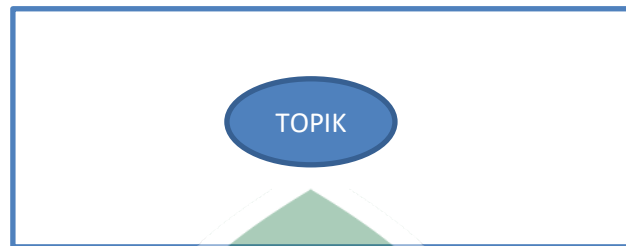


Pembuatan *mind map* dengan menggunakan sebuah kertas tentu juga memiliki tahapan yang berbeda, berikut langkah-langkahnya<sup>6</sup>:

---

<sup>6</sup>Tony Buza, *Buku Pintar Mind Map*, h. 15.

1. Mulailah dengan mengambil kertas kosong letakkan secara atau vertical mendatar dan tandai bagian tengahnya. Tuliskan gagasan utama di tengah kertas dan lingkari dengan bentuk lingkaran atau bentuk lain sesuai dengan kebutuhan.



**Gambar 2.2 Langkah-langkah membuat *mind map***

2. Tarik garis ke segala arah untuk menunjukkan sub-tema dan informasi tambahan. Buat cabang yang keluar dari pusat untuk setiap poin utama atau gagasan, jumlah cabang bisa berbeda-beda. Gunakan warna yang berbeda untuk setiap cabang untuk mempermudah membedakan setiap bagiannya.



**Gambar 2.3 Langkah-langkah membuat *mind map***

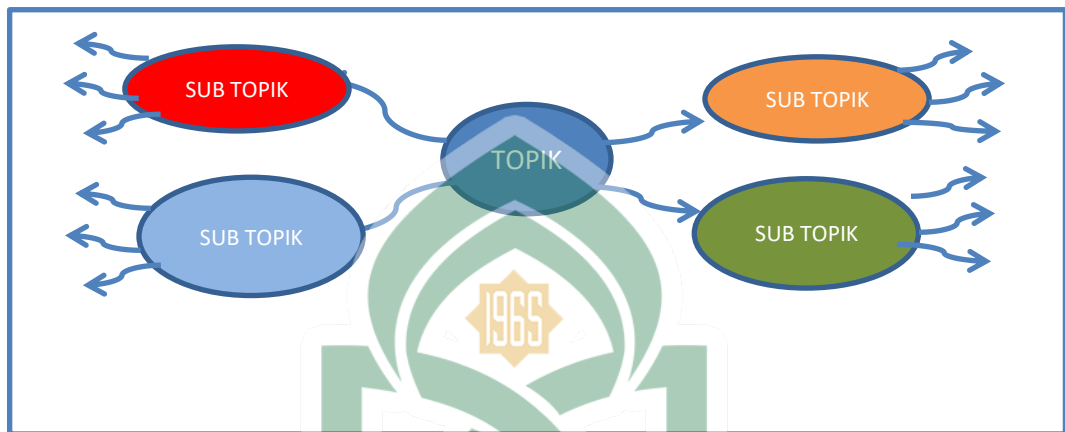
3. Gunakan satu kata kunci untuk setiap garis atau cabang. Menggunakan kata kunci tunggal memberikan lebih banyak kekuatan dan fleksibilitas pada *mind map*. Kata kunci merupakan frasa, ungkapan, yang mewakili judul, subjek, teks atau catatan isi <sup>7</sup>.
4. Tambahkan simbol dan ilustrasi untuk memperkuat ingatan.
5. Gunakan warna, karena warna bisa membuat Mind Map lebih hidup,

---

<sup>7</sup> Fitri Amalia, *Menulis Artikel Ilmiah*, (Jawa Timur: Pustaka Abadi, 2020) h, 33.

memberikan semangat pada pemikiran kreatif, dan memberikan rasa senang bagi penikmatnya.

6. Buat garis hubungan yang melengkung dan cabang-cabang yang berkelok-kelok. Ini membuat mind map terlihat lebih menarik, mirip dengan cabang-cabang pohon yang beraneka ragam.



**Gambar 2.4 Langkah-langkah membuat *mind map***

7. Jika masih terdapat beberapa ruang pada kertas bisa dilanjutkan ke tema berikutnya
8. *Mind map* dapat dikembangkan sesuai dengan kreativitas masing-masing.
9. *Mind map* dapat dikembangkan berdasarkan tema pembelajaran maupun tema lain yang saling berkaitan, selama media masih memuat banyak tempat untuk menambah materi. Berikut adalah gambar produk *mind map*:



Gambar 2.5 contoh hasil produk *mind map*

#### 4. Kelebihan dan Kekurangan Metode Mind Map

Keunggulan dari *mind map* bagi peserta didik dalam kegiatan pembelajaran antara lain:

- Peserta didik akan lebih bersemangat dalam proses pembelajaran karena mereka berpartisipasi aktif dan ada komunikasi yang baik dengan guru.
- Pencatatan materi lebih kreatif, fleksibel, dan tentunya juga menarik.
- Dapat mengefisienkan tenaga dan waktu saat belajar karena memuat kata-kata kunci saja;
- Subjek yang dipelajari akan semakin dalam dan luas cakupannya;
- Peserta didik dapat dengan mudah mengingat pembelajaran karena mereka tidak hanya menulis tapi juga berkreasi.

Selain dari keunggulan *mind map* di atas sebagai metode yang efektif dan memberikan banyak manfaat dalam pembelajaran. Metode *mind map* memiliki berbagai kelebihan diantaranya:

- Menambah pemahaman, metode *mind map* membantu peserta mengatur informasi secara visual dan runtut, hal ini akan memudahkan dalam mengaitkan dan memahami hubungan informasi yang berbeda menjadi satu kesatuan yang utuh.

- b. Metode *mind map*, meningkatkan daya ingat karena dengan menggunakan simbol dan gambar yang menarik yang sudah mewakili konsep tertentu, peserta didik dapat mengingat dengan mudah berkat bantuan visualisasi yang jelas.
- c. Meningkatkan kreativitas, peserta didik juga bisa berkarya dan berimajinasi dalam pemilihan warna dan gambar sehingga membantu juga dalam memperkuat kemampuan berpikir kreatifnya.
- d. Mind map dapat menyederhanakan materi pembelajaran yang memiliki banyak pembahasan karena hanya memuat pokok utama sehingga kita cukup memahami inti-inti dari setiap informasi yang ada.
- e. *Mind map* menunjukkan keterhubungan yang erat antara materi satu dengan yang lainnya, sehingga visualisasinya lebih jelas. Hal ini membantu peserta didik melihat pola materi yang terikat satu sama lain tanpa harus menjelaskan panjang lebar.
- f. Metode *mind map* sangat fleksibel dan mudah diakses, membuat mind map cukup dengan menggunakan kertas dan pena atau mendownload aplikasi atau perangkat lunak khususnya sehingga dapat dengan mudah diterapkan di berbagai konteks pembelajaran.
- g. Mampu meningkatkan fokus dan perhatian, dalam pembuatan *mind map* peserta didik juga ikut aktif dan berpartisipasi, ini bisa membantu menambah kefokusannya terhadap materi pembelajaran.
- h. Meningkatkan kemampuan berpikir, karena setiap peserta didik memiliki berbagai cara pandang terhadap informasi yang diajarkan oleh guru atau diperoleh dari sumber belajar lain. Ragam sudut pandang ini memungkinkan mereka memberi arti unik pada informasi tersebut dan merefleksikannya dengan cara yang khas dalam mind map pribadi



mereka.

- i. Memudahkan perencanaan, *mind map* digunakan untuk merencanakan tugas atau proyek, membantu dalam merancang step-step yang dibutuhkan untuk mencapai tujuan tertentu.
- j. *Mind map* dapat digunakan sebagai alat evaluasi, dengan mengatur informasi secara mandiri memungkinkan untuk mengetahui sejauh mana pemahaman terhadap suatu materi pembelajaran serta seberapa baik dalam mengaitkan konsep peta pikiran.

Dengan banyak kelebihan di atas maka metode *mind map* dapat menjadi sarana yang sangat efektif dalam peningkatan kualitas pembelajaran, menjadi fasilitas proses kreatif, membantu mencapai pemahaman yang mendalam terhadap materi pembelajaran. *Mind map* sebagai metode pembelajaran juga memiliki kekurangan sebagai berikut:

- a. Ketika informasi pembelajarannya begitu kompleks maka akan sulit menentukan topik utamanya sehingga peta pikirannya menjadi sulit untuk diatur
- b. *Mind map* lebih cocok untuk pembelajaran yang memiliki topic yang terstruktur
- c. Metode *mind map* tidak begitu cocok bagi peserta didik yang lebih menyukai metode belajar linear dari pada pembelajaran yang menggunakan symbol, karena *mind map* tergantung pada visualisasinya.

## **H. Hasil Belajar Peserta didik**

### **1. Definisi Hasil Belajar**

Belajar adalah kegiatan yang dilakukan tiap-tiap individu untuk melaksanakan setiap proses pembelajaran dalam pendidikan guna

mendapatkan perubahan perilaku baik itu dalam bentuk pengetahuan, sikap, sampai pada keterampilan. Artinya, belajar merupakan suatu proses yang terjadi pada individu saat dia berhubungan langsung dengan lingkungannya untuk mencapai perubahan dalam tingkah lakunya. Aktivitas belajar melibatkan aspek-aspek yaitu aspek mental dan aspek psikologis, di mana individu aktif terlibat dengan dunia yang ada sekitarnya. Hasil dari interaksi yang terjadi selama proses interaksi adalah perubahan dalam pengetahuan, keterampilan, dan sikap. Perubahan hanya mampu dicapai melalui usaha aktif (bukan karena kematangan), tetap ada dalam jangka waktu yang cukup lama, dan berasal dari pengalaman yang dialami.<sup>8</sup>

Menurut Depdiknas yang merujuk pada pendapat Warsito, mengatakan bahwa hasil belajar merupakan proses belajar yang dapat diamati dari perubahan perilaku positif yang cenderung tetap pada individu yang sedang belajar.<sup>9</sup> Menurut Rusman belajar sebenarnya adalah proses yang dilalui individu dimana proses tersebut mencakup semua interaksi terhadap kondisi yang ada disekitar.<sup>10</sup>

Hasil belajar peserta didik adalah tujuan utama dari kegiatan pembelajaran di sekolah. Upaya yang dilakukan dengan sadar dijalankan secara teratur untuk menciptakan perubahan positif yang disebut proses belajar dapat meningkatkan hasil belajar. Akhir dari proses belajar adalah ketika peserta didik berhasil mencapai perubahan yang diinginkannya. Hasil belajar dari seluruh peserta didik dalam ruang kelas dihimpun dalam cakupan hasil belajar kelas. Semua hasil ini muncul dari interaksi antara kegiatan belajar dan pengajaran. Dari sudut pandang seorang guru, proses

---

<sup>8</sup>Azhar Arsyad, *Media Pembelajaran* (Jakarta: PT. Rajagrafindo Persada), h. 10.

<sup>9</sup>Depdiknas. *Bunga Rampai Keberhasilan Guru dalam Pembelajaran (SMA, SMK, dan SLB)*, (Jakarta: Depdiknas, 2006), h. 125.

<sup>10</sup>Rusman, *Model-model Pembelajaran* (Jakarta: PT Rajagrafindo Persada, 2014) h. 1.

belajar mengajar akan diakhiri dengan penilaian hasil belajar, sementara bagi peserta didik, hasil belajar menandai akhir dari proses belajar yang telah mereka lalui.<sup>11</sup>

Dari penjelasan para pakar ahli di atas terkait pengertian hasil belajar, peneliti dapat menyimpulkan bahwa hasil belajar peserta didik adalah hasil dari aktivitas yang mereka lakukan, baik sendiri atau bahkan dalam kelompok, di mana terjadi perubahan dalam pengetahuan, keterampilan, atau perilaku mereka selama proses belajar. Menilai hasil belajar peserta didik sudah menjadi tanggung jawab utama guru, sebagai hasil yang wajar dari proses pembelajaran yang telah mereka dijalankan.

## **2. Tujuan Belajar**

Ada beberapa tujuan belajar yaitu untuk mendapatkan pengetahuan, penanaman konsep dan keterampilan, serta pembentukan sikap.<sup>12</sup> Tujuan belajar meliputi beberapa poin berikut:

- a. Untuk mewujudkan perubahan perilaku atau kompetensi pada peserta didik setelah mengikuti kegiatan pembelajaran.
- b. Menambah keterampilan dan kreativitas sebagai wujud dari proses yang telah dilewati.
- c. Memudahkan dan mengkomunikasikan maksud dari kegiatan belajar mengajar pada peserta didik, sehingga mereka dapat melakukan proses belajarnya dengan lebih mandiri.

## **3. Jenis-Jenis Hasil Belajar**

Dalam struktur pendidikan nasional, tujuan pendidikan, baik yang bersifat kurikuler maupun instruksional, dirumuskan dengan mengacu pada

---

<sup>11</sup>Dimiyati dan Mudjiono, *Belajar dan Pembelajaran* (Jakarta: PT Rineka Cipta, 2009), h. 3.

<sup>12</sup>Sadirman, *Interaksi dan Motivasi Belajar Mengajar* (Jakarta: Rajawali Pers, 2008), h.28.

klasifikasi hasil belajar yang diperkenalkan oleh Bloom. Klasifikasi ini mengelompokkan hasil belajar menjadi tiga domain utama: kognitif, afektif, dan psikomotorik.

Kognitif berfokus pada pencapaian intelektual dan terdiri dari enam aspek, yaitu pengetahuan, pemahaman, penerapan, analisis, sintesis, dan evaluasi. Aspek pertama dan kedua dianggap sebagai kognitif tingkat rendah, sementara aspek berikutnya termasuk dalam kognitif tingkat tinggi. Menurut Gagne terdapat lima jenis kemampuan hasil belajar seperti yang dijelaskan oleh Sudjana yaitu sebagai berikut:<sup>13</sup>

- a. Kemampuan belajar intelektual, dimana intelektual merupakan jenis hasil belajar yang paling penting dari sistem pendidikan formal.
- b. Kognitif, ini melibatkan kemampuan seseorang dalam mengatur cara belajar dan berpikir, termasuk kemampuan memecahkan suatu masalah.
- c. Sikap dan nilai hal ini terkait dengan intensitas emosi yang dimiliki seseorang, yang tercermin dalam perilaku terhadap orang dan peristiwa yang dialaminya.
- d. Informasi verbal, hal ini mencakup pengetahuan dalam bentuk informasi dan fakta.
- e. Keterampilan motoric, hal ini melibatkan kemampuan seseorang untuk berinteraksi dengan lingkungan dan menunjukkan konsep dan simbol.

Pada tahun 2001 klasifikasi hasil belajar menurut Blooms dalam bukunya yang berjudul *A taxonomy for Learning, Teaching and Assessing (A Revision of Bloom's taxonomy of Educational Objectives)*, buku ini direvisi oleh dua orang ahli yaitu Lorin W. Anderson dan David R. Krathwol, terkait

---

<sup>13</sup>Nana Sudjana, *Penilaian Hasil Proses Belajar Mengajar* (Cet 15, Bandung: Remaja Rosdakarya, 2010), h. 23.

dengan klasifikasi jenis hasil belajar khususnya pada aspek kognitif<sup>14</sup>. Hasil dari revisi tersebut sebagai berikut:

a. Mengingat (C1)

Mengingat merupakan tingkatan yang paling dasar dalam ranah kognitif. Mengingat yaitu menumbuhkan kembali informasi yang telah tersimpan di dalam otak atau memori dalam jangka waktu yang lama. Jenis pengetahuan yang relevan dengan mengingat yaitu pengetahuan konsep, pengetahuan metode, pengetahuan faktual, dan pengetahuan meta kognitif.

b. Memahami (C2)

Memahami merupakan tingkatan kognitif setelah mengingat. Memahami berarti mengetahui dengan benar informasi yang didapat dari pengetahuan, seorang peserta didik dapat dikatakan memahami apabila mereka dapat membangun pesan yang diterima baik itu secara lisan maupun tulisan, baik itu dari media gambar, grafik hingga komputer. Dalam proses memahami terdapat tujuh proses kognitif diantaranya yaitu :

- 1) *Interpreting* berarti menafsirkan
- 2) *Exemplifying* berarti mencontohkan
- 3) *Classifying* berarti mengklasifikasi
- 4) *Summarizing* berarti meringkas
- 5) *Inferring* berarti menyimpulkan
- 6) *Comparing* berarti membandingkan
- 7) *Explaining* berarti menjelaskan

---

<sup>14</sup>W. Anderson, and David R. Krathwohl, *A Taxonomy for Learning, Teaching and Assessing (A Revision of Bloom's Taxonomy of Educational Objective)*, (New York: Longman, 2001), h. 66.

c. Mengaplikasikan (C3)

Mengaplikasikan merupakan tingkatan kognitif setelah memahami. Mengaplikasikan berarti menerapkan, seorang peserta didik dapat dikatakan mampu mengaplikasikan apabila mereka dapat menerapkan metode, teknik, abstraksi pada suatu kasus atau permasalahan. Pada tahap mengaplikasikan ini terdapat dua proses kognitif yaitu *executing* yang berarti pelaksanaan dan *implementing* yang berarti penerapan.

d. Menganalisis (C4)

Menganalisis adalah tingkatan kognitif setelah mengaplikasikan. Menganalisis berarti menghubungkan, peserta didik dapat dikatakan mampu menganalisis apabila mereka mampu menemukan keterkaitan antar informasi pengetahuan atau mampu menghubungkan materi pembelajaran yang satu dengan yang lain. Pada tingkatan menganalisis terdapat tiga proses kognitif yaitu menghubungkan, membedakan, mengorganisir.

e. Mengevaluasi (C5)

Mengevaluasi merupakan tingkatan kognitif setelah menganalisis. Mengevaluasi berarti menilai, peserta didik dikatakan dapat mengevaluasi apabila mereka mampu menilai dan memberikan keputusan berdasarkan pengetahuan yang dimilikinya. Mengevaluasi berarti menetapkan derajat berdasarkan dengan patokan kriteria tertentu seperti kualitas, efisiensi, konsistensi dan afektivitas. Dalam kategori mengevaluasi ini terdapat dua proses yaitu *checking* yang berarti pengecekan dan *critiquing* yang berarti mengkritisi.

f. Menciptakan (C6)

Menciptakan merupakan tingkatan kognitif setelah mengevaluasi. Menciptakan berarti membuat atau menghasilkan karya. Peserta didik dapat dikatakan mampu menghasilkan menciptakan apabila mereka bisa memadukan diantara unsur-unsur menjadi unsur yang utuh dan koheren. Menciptakan merupakan level tertinggi dari tingkatan kognitif dalam proses belajar. Kategori menciptakan atau *create* ini terdapat tiga proses kognitif yang terdiri dari *generating* yang berarti menciptakan, *producing* yang berarti menghasilkan produk, *planning* yang berarti merencanakan

**4. Faktor yang Mempengaruhi Hasil Belajar Peserta didik**

Ada beberapa factor yang dapat mempengaruhi hasil belajar peserta didik diantaranya:<sup>15</sup>

- a. Materi pembelajaran dan lingkungan belajar materi yang dipelajari peserta didik, ada beberapa tingkatan materi sehingga tidak menutup kemungkinan ada materi pembelajaran yang sulit bagi sebagian dan adapula materi yang mudah begitupun dengan lingkungan di sekitar peserta didik, ada lingkungan yang cocok sesuai dengan materi dan ada juga yang tidak.
- b. Faktor sarana dan prasarana yaitu meliputi faktor instrumental, seperti alat bantu atau teknologi yang digunakan dalam pembelajaran, juga berkontribusi pada hasil belajar, semakin banyak media yang digunakan maka peserta didik semakin mudah dalam memahami materi, sebaliknya kurangnya sarana dan prasarana menjadikan pembelajaran menjadi

---

<sup>15</sup>Hamid Darmadi, *Kemampuan Dasar Mengajar, Landasan Konsep Dan Implementasi* (Bandung: Alfabeta, 2010),h. 187.

terbatas sehingga dapat mempengaruhi hasil belajar

- c. Kondisi peserta didik, kondisi dan karakteristik individu yang belajar, seperti kecerdasan intelektual, minat peserta didik, dan motivasi , turut mempengaruhi hasil belajar.

Menurut Slameto factor-faktor yang mempengaruhi hasil belajar ada dua yaitu<sup>16</sup>:

1. Faktor Internal
  - a. Faktor Jasmaniah
  - b. Faktor psikologis
2. Faktor Eksternal
  - a. Faktor keluarga
  - b. Faktor sekolah
  - c. Faktor Masyarakat

Dalam rangka membahas terkait faktor-faktor yang memengaruhi hasil belajar, kita dapat membaginya menjadi dua bagian yaitu faktor internal dan eksternal.

- b. Faktor Internal

Faktor internal mencakup aspek-aspek seperti: a) Faktor Fisiologis: Ini melibatkan kondisi fisik individu, termasuk aspek umum dan fungsi panca indera tertentu. b) Faktor Psikologis: Ini berasal dari dalam diri individu, seperti kecerdasan, minat, sikap, dan motivasi.

- c. Faktor Eksternal

Faktor-faktor eksternal yang memengaruhi hasil belajar dapat dibagi menjadi sosial dan non-sosial. Faktor sosial melibatkan hubungan antar

---

<sup>16</sup> Slameto, *Belajar dan Faktor-Faktor yang Mempengaruhi* (Yogyakarta: Jaya Ilmu, 2013), h. 3



individu dalam berbagai situasi sosial, termasuk lingkungan keluarga, sekolah, teman, dan masyarakat secara umum. Sementara itu, faktor non-sosial adalah lingkungan alam dan fisik, seperti kondisi rumah, area belajar, sumber belajar, dan sejenisnya. Dengan demikian, hasil belajar muncul setelah individu terlibat dalam kegiatan belajar, baik dalam hal yang baru maupun peningkatan dari pengetahuan sebelumnya. Ini membentuk kepribadian individu dan tercermin dalam prestasi belajar yang berkaitan dengan proses pembelajaran.

## 5. Penilaian Hasil Belajar

### a. Pengertian Penilaian Hasil Belajar

Penilaian hasil belajar dilakukan setelah proses pembelajaran selesai, evaluasi atau penilaian ini dilakukan oleh guru yang bertujuan untuk mengetahui apakah pembelajaran sudah sesuai dengan tujuan atau tidak. Evaluasi ini sangat penting dilakukan untuk menjadi acuan pada pembelajaran selanjutnya. Menurut Ridwan penilaian hasil belajar merupakan proses menarik kesimpulan, menafsirkan fakta, dan membuat pertimbangan dasar yang dijadikan acuan sebagai kebijakan berdasarkan sejumlah informasi pembelajaran peserta didik yang dilakukan secara professional<sup>17</sup>. Pembelajaran peserta didik dapat dinilai dari hasil dan prestasi yang dibandingkan dengan tingkatan usia kelompoknya. Menurut Ratumanan dan Imas Rosmiati penilaian hasil belajar adalah pemberian pertimbangan terhadap hasil pengukuran, proses mengumpulkan dan mengelola informasi untuk menentukan pencapaian hasil belajar peserta didik<sup>18</sup>.

---

<sup>17</sup>Ridwan Abdullah Sani, *Pembelajaran Sainifik untuk Implementasi Kurikulum 13*. Cet. IV Jakarta; Bumi Askara, 2017) h. 155

<sup>18</sup>Ratu Manan dan Imas Rosmiati, *Perencanaan Pembelajaran* (Jakarta: Rajagrafindo Persada, 2019) h, 78

Secara sistematis penilaian hasil belajar diarahkan pada komponen-komponen sistem pembelajaran yang meliputi input, input instrumental, kurikulum, administrative, pelaksanaan pembelajaran, dan output<sup>19</sup>. Input yaitu perilaku awal peserta didik atau disebut dengan *entry behavior*, input instrumental yaitu kemampuan profesional peserta didik dan tenaga kependidikan, kurikulum meliputi program studi, metode dan media, administratif meliputi alat, waktu dan dana. Proses pembelajaran yaitu prosedur pelaksanaan pembelajaran, output yaitu hasil pembelajaran yang ditandai dengan tercapainya tujuan pembelajaran. Penilaian yang dilakukan harus bersifat komprehensif, objektif, dan berkelanjutan, selain memberikan informasi mengenai pencapaian peserta didik, penilaian juga harus dapat memberikan informasi terkait kualitas rancangan dan pelaksanaan pembelajaran.

Beberapa pengertian diatas peneliti menyimpulkan, penilaian hasil belajar merupakan cara yang disusun dan dilaksanakan pendidik untuk mendapatkan informasi terhadap hasil belajar peserta didik dan mempertimbangkan keputusan terkait tingkat prestasi yang telah dicapai setelah melakukan proses pembelajaran.

b. Sasaran Penilaian Hasil Belajar Kognitif

Bagi seorang pendidik, penilaian adalah hal yang tidak dapat dipisahkan dari kegiatan belajar mengajar, karena melalui penilaian pendidik mendapatkan informasi tentang metode materi yang digunakan sudah berjalan dengan sebagaimana mestinya atau perlu perbaikan atau peningkatan. Sasaran penilaian hasil belajar peserta didik perlu dinilai untuk melihat sejauh mana keberhasilan dari pelaksanaan pembelajaran.

---

<sup>19</sup>Oemar Hamalik, *Dasar-Dasar Pengembangan Kurikulum*, (Cet. V; Bandung: PT. Remaja Rosda karya, 2013), h. 171.

Aspek-aspek yang perlu dinilai meliputi:

3. Tahapan persiapan pembelajaran, tahapan ini meliputi perencanaan tenaga pendidik, penguasaan materi, kesiapan peserta didik, media pembelajaran diperlukan, dan materi penunjang.
4. Tahapan inti pembelajaran, tahapan ini meliputi metode yang digunakan (ketetapan dan sistematika), penyampaian pembelajaran, kegiatan tenaga pendidik, kegiatan peserta didik, serta penggunaan unsur pendukung
5. Tahapan akhir pembelajaran, tahapan ini meliputi kesimpulan yang dibuat diakhir proses pembelajaran yang berkaitan dengan materi, kegiatan pendidik, kegiatan peserta didik dan prosedur atau teknik penilaian.
6. Tahapan tindak lanjut, tahapan akhir dari sasaran penilaian ini meliputi kegiatan tenaga pendidik, kegiatan peserta didik, dan produk yang dihasilkan.

Penilaian hasil belajar yang diharapkan dalam pembelajaran merupakan penilaian terhadap tiga ranah yaitu ranah kognitif, afektif dan psikomotorik. Ketiga aspek dalam pembelajaran ini bertujuan untuk merubah tingkah laku peserta didik dan mengembangkan kemampuannya, menjadikannya lebih terampil dan mampu menunjukkan nilai-nilai yang terpuji. Hasil pembelajaran diharapkan dapat mengembangkan kompetensi, kompetensi yang dimaksud yaitu ilmu pengetahuan dan keterampilan (kognitif).

Menurut Jacoben, tujuan pembelajaran yang selalu diterapkan di sekolah pada umumnya adalah ranah kognitif, hal ini disebabkan karena

ranah kognitif terfokus pada penyebaran pengetahuan dan strategi. Pengetahuan dan strategi merupakan pandangan yang sangat umum mengenai peran, visi, misi dari sebuah sekolah baik itu pada masa lampau hingga masa kini<sup>20</sup>.

Terdapat beberapa penggolongan ranah kognitif yang dijabarkan oleh beberapa ahli diantaranya<sup>21</sup>:

- a. James S. Changelosi, ia membedakan ranah kognitif kedalam tiga pengetahuan dan tingkat intelektual
- b. Robert m. Gagne, ia membedakan ranah kognitif berdasarkan informasi verbal , keterampilan kognitif dan strategi kognitif
- c. Quellmalz, E.S yang terdapat dalam Mc. Millan; Grondlund, ia membedakan kognitif berdasarkan ingatan , komparasi, kesimpulan, analitis dan evaluasi.
- d. Biggs dan Collins yang mengembangkan taksonomi SOLO mengkategorikan ranah kognitif berdasarkan prestruktural, uninstruktural, keterampilan dalam berpikir, pengetahuan, multistruktural, *extended abstract* dan *relation*.
- e. Bloom yang mengembangkan taksonomi Bloom mebedakan ranah kognitif berdasarkan pengetahuan, pemahaman, analisis, sintetis, aplikasi dan evaluasi.

Penilaian hasil belajar peserta didik pada pengetahuannya dirumuskan secara khusus kedalam beberapa aspek pengetahuan, yang dikategorikan sebagai konsep, prosedur, fakta dan prinsip. Urutan struktur tersebut sehingga dapat ditentukan isi pelajaran. Evaluasi atau

---

<sup>20</sup>Ratu Manan dan Imas Rosmiati, *Perencanaan Pembelajaran*, h, 97

<sup>21</sup>Atep Sujana dan Wahyu Sopandi, *Model-Model Pembelajaran Inovatif; Teori dan Implementasi*, (Jakarta: Rajagrafindo Persada, 2019), h.112.

penilaian akhir terhadap ketercapaian tujuan pembelajaran dalam hal ini pengetahuan, maka dapat diujikan lebih rinci sebagai berikut:

1) Sasaran Penilaian Aspek Pengenalan

Sasaran penilaian aspek pengenalan dapat dilakukan dengan cara memberikan beberapa pertanyaan secara terbuka maupun tertutup untuk mengungkapkan jawaban-jawaban yang langsung dan unik

2) Sasaran Penilaian Aspek Mengingat

Sasaran penilaian aspek mengingat dapat dilakukan dengan cara mengajukan pertanyaan-pertanyaan dalam bentuk pilihan ganda, atau essay.

3) Sasaran Penilaian Aspek Pemahaman

Sasaran penilaian aspek pemahaman dapat dilakukan dengan cara membuat pertanyaan yang sifatnya mengklasifikasikan, menjodohkan atau mencocokkan. pertanyaan yang dibuat dapat berupa essay, yang jawabannya dituliskan dengan cara diuraikan dan dengan menggunakan bahasa sendiri. Sasaran aspek pemahaman juga dapat dibuat dengan pertanyaan yang berkenaan dengan penerapan, prosedur dan urutan.

## **I. Pembelajaran Bahasa Arab**

### **1. Pengertian Pembelajaran Bahasa Arab**

Pembelajaran merupakan cara untuk belajar, kegiatan pembelajaran menjadikan peserta didik mempelajari sesuatu secara efektif dan efisien. Menurut Sagala dalam Loeis, memberikan makna terkait pembelajaran yaitu proses yang menimbulkan hubungan antara peserta didik dengan lingkungan, sehingga menyebabkan

perubahan pada perilaku menjadi lebih baik.<sup>22</sup> Thobroni dan Mustofa juga memberikan pendapat terkait pengertian, pembelajaran yaitu sebuah usaha yang didalamnya ada perubahan tingkah laku yang terjadi secara sadar dan permanen<sup>23</sup>. Sedangkan Oemar Hamalik berpendapat bahwa pembelajaran merupakan suatu pencampuran yang tersusun dan didalamnya memuat unsur manusiawi, material, kelengkapan fasilitas dan langkah-langkah yang saling mempengaruhi guna untuk mencapai tujuan. Manusia dalam hal ini terdapat pada sistem pengajaran yang tercakup dari peserta didik, guru dan tenaga lainnya. Materi yang dimaksud adalah buku-buku. Fasilitas yang dimaksud terdiri dari ruang kelas dan audiovisual. Langkah-langkahnya meliputi jadwal dan cara atau metode penyampaian<sup>24</sup>.

Pembelajaran juga diartikan sebagai suatu kegiatan yang dilakukan oleh guru melalui prosedur atau tahap-tahap yang diatur sedemikian rupa dengan tujuan yang lebih baik, sehingga perilaku peserta didik juga dapat berubah menjadi lebih baik. Adapun belajar adalah perubahan tingkah laku seseorang dikarenakan adanya interaksi dengan lingkungan dan pengalaman<sup>25</sup>.

Dari beberapa pendapat diatas maka peneliti menyimpulkan pembelajaran merupakan langkah-langkah yang dilakukan guru yang mencakup unsur-unsur penting seperti manusia, fasilitas, metode dan lingkungan guna merubah tingkah laku ke arah yang lebih baik lagi.

---

<sup>22</sup> Syaiful Sagala, *Memahami Organisasi Pendidikan* (Jakarta: PT Indeks, 2011), h. 63

<sup>23</sup> Muhammad Thobroni, Arif Mustofa, *Belajar dan Pembelajaran: Pengembangan Wacana dan Praktik Pembelajaran dalam Pembangunan Nasional*, (Yogyakarta: ar-Ruzz Media, 2013), h. 19

<sup>24</sup> Oemar Hamalik, *Kurikulum dan Pembelajaran*, (Jakarta: Bumi Aksara, 1995), h. 57.

<sup>25</sup> Zainal Arifin, *Evaluasi Pembelajaran: Prinsip, Teknik, Prosedur*, (Bandung: PT. Remaja Rosdakarya, 2012), h. 10.

Ciri-ciri pembelajaran adalah sebagai berikut:

- a. Pembelajaran adalah kegiatan yang dilakukan secara sadar dan direncanakan secara terfokus dan sistematis.
- b. Pembelajaran memberikan motivasi dan menumbuhkan rasa perhatian dalam belajar.
- c. Pembelajaran menyediakan bahan dan fasilitas untuk belajar yang akan menarik dan menantang

## 2. Tujuan Pembelajaran Bahasa Arab

Pembelajaran bahasa Arab bertujuan untuk membantu peserta didik memahami arti dari kata-kata baru dalam bahasa Arab. Oleh karena itu ketika peserta didik mulai belajar membaca, sebaiknya dimulai dengan pola kalimat yang sederhana daripada langsung menghafal huruf. Disarankan untuk membiasakan anak-anak mendengar, membaca, dan menulis makna kata-kata tersebut.

Menurut Strevens dalam *Gatehouse* tujuan pembelajaran bahasa Arab diantaranya disusun untuk memenuhi kebutuhan dalam pembelajaran, isi dan substansi dikaitkan dengan topic pada bidang tertentu, jenis pekerjaan tertentu serta disesuaikan dengan bidang pekerjaan yang berpusat pada kebahasaan didalamnya membutuhkan ilmu yang lebih dalam seperti sintaksis, semantic, leksikal, wacana dan sebagainya. Juhainah Burhan Affanah lebih spesifik menjelaskan tujuan pembelajaran Bahasa Arab menjadi dua yaitu AGP (*Arabic for general purirpose*) dan ASP (*Arabic for specific purpose*)<sup>26</sup>. AGP dan ASP ini masing-masing memiliki fungsi pada aspek tertentu yang akan diuraikan sebagai berikut:

---

<sup>26</sup>Juhainah Burhan Affanah, *Musykilat Ta'lim al-Arabiyyah li Aghrad Khassanah*, <http://www.m-a-arabia.com/vb/showthread.php?t=24672>. Diakses 21 Januari 2024

1. AGP (*Arabic for general purpose*)

- a. Aspek konteks, Bahasa Arab memuat beberapa topik tertentu yang digunakan peserta didik agar dapat berkomunikasi dengan menggunakan Bahasa Arab baik dalam pembelajaran maupun kehidupan sehari-hari dan dapat digunakan di berbagai situasi kebutuhan.
- b. Aspek komunikasi, peserta didik belajar untuk berurusan dengan berbagai provisi, baik itu antar masyarakat hingga negara dengan berbeda kebudayaan.
- c. Aspek bahan ajar, Bahasa Arab sebagai bahan ajar berfokus pada linguistic dan kosa kata. Pendidik sebagai pusat yang tidak hanya mendorong namun juga mengelola proses pendidikan.

2. ASP (*Arabic for specific purpose*)

- a. Aspek konteks, Bahasa Arab memuat beberapa topik tertentu yang digunakan peserta didik namun materi yang dipelajari terbatas pada materi khusus yang hanya terkait dengan tujuan pembelajaran
- b. Aspek komunikasi, peserta didik mempelajari Bahasa Arab sesuai dengan konteks budaya yang ada disekitarnya
- c. Aspek bahan ajar, Bahasa Arab sebagai bahan ajar berfokus pada kebutuhan peserta didik. Disesuaikan dengan tingkatannya, peran utama di kelas bukan hanya pendidik tapi juga peserta didik.

**3. Tingkatan dalam Pembelajaran bahasa Arab**

Pembelajaran bahasa Arab memiliki tiga tingkatan sebagai berikut:



- a. Tingkatan pertama atau biasa disebut dengan *mubtadi'īn* (pemula), ini merupakan tingkatan awal dari pembelajaran bahasa Arab. Pada tahapan pertama materi paling sesuai yaitu menghafal kosa kata, berlatih percakapan sederhana. Pada tingkatan ini mulai merangkai huruf menjadi kata atau kalimat
- b. Tingkat kedua atau biasa disebut *mutawassitīn* (menengah), dimana peserta didik sudah memiliki pemahaman dasar tentang pembelajaran Bahasa Arab. Guru bertugas untuk memperkuat pemahaman peserta didik terhadap materi yang telah dipelajari, agar mereka mudah mengaplikasikannya.
- c. Tingkatan ketiga biasa disebut dengan *mutaqaddimīn* (mahir) , pada tingkatan ini peserta didik telah mencapai tingkat keahlian yang lebih tinggi dalam bahasa Arab, peserta didik mulai mengembangkan keterampilan menulis dengan lebih luas. Pada tingkat ini biasa digunakan untuk level tinggi karena di level inilah kemampuan dan kreativitas penulis diutamakan.

#### 4. *Isim Isyārah* dalam Pembelajaran Bahasa Arab

*Isim Isyārah* merupakan kata tunjuk dalam pembelajaran Bahasa Arab, dalam Bahasa Inggris disebut *demonstrative pronoun* , yaitu suatu kata untuk menunjukkan sesuatu<sup>27</sup>. *Isim Isyārah* adalah lafadz yang digunakan untuk menunjukkan sesuatu yang tampak di mata baik itu perantara jari tangn ataupun sesamanya.

*Isim Isyārah* adalah kata benda yang bentuknya mabni dalam Bahasa Arab mabni ialah kata yang memiliki baris yang tetap, kata yang bentuk akhirnya tidak dapat dipengaruhi oleh amil yang berfungsi

---

<sup>27</sup>Kridalaksana dan Harimurti, *Kamus Linguistik* (Jakarta: Gramedia Pustaka Utama, 1983), h. 138.

untuk menunjukkan benda.<sup>28</sup>

*Isim Isyārah* pada umumnya dibagi menjadi dua jenis yaitu kata tunjuk untuk benda yang jauh *isim isyārah li al-ba'īd* dan *isim isyārah* yang menunjukkan benda yang dekat *isim isyārah li al-qarīb*. Penggunaan *isim isyārah* selain disesuaikan dengan jaraknya, juga disesuaikan dengan jumlah benda dan jenisnya. *Isim isyārah* menurut jarak dibagi menjadi dua yaitu:

a. *Isim Isyārah Li al-Qarīb*

*Isim isyārah li al-qarīb* adalah kata tunjuk untuk benda yang jaraknya jauh , kata tunjuk ini dibagi menjadi dua yaitu untuk benda yang menunjukkan laki-laki (muzakkar) dan perempuan (muannast). Kata tunjuk ini digunakan untuk benda yang berakal. Contoh dalam penggunaannya dapat dilihat pada tabel berikut:

**Tabel 2.1 Isim Isyārah Li al-Qarīb**

No	Kata Tunjuk	Kata Tunjuk		Arti
	Muzakkar	Contoh	Muannast	
1	هَذَا	هَذَا كِتَابٌ	هَذِهِ	Ini ( satu benda)
2	هَذَانِ	هَذَانِ كِتَابَانِ	هَتَانِ	Ini (dua benda)
3	هَؤُلَاءِ		هَؤُلَاءِ	Ini (jamak )

b. *Isim isyārah li al-Ba'īd*

*Isim isyārah li al-Ba'īd* adalah kata tunjuk untuk benda yang jaraknya jauh , kata tunjuk ini dibagi menjadi dua yaitu untuk benda yang menunjukkan laki-laki (muzakkar) dan perempuan

<sup>28</sup>Fatma Yulia, *Lugatuna-I-A'rabiyy* ( Medan: Cita Pustaka, 2007) h. 157.

(muannast). Kata tunjuk ini digunakan untuk benda yang berakal.

Contoh dalam penggunaannya dapat dilihat pada tabel berikut:

**Tabel 2.2 Isim Isyārah Li al-Ba'īd**

No	Kata Tunjuk Muzakkar	Contoh	Kata Tunjuk Muannast	Contoh	Arti
1	ذَلِكَ	ذَلِكَ كِتَابٌ	تِلْكَ	تِلْكَ مَجَلَّةٌ	Itu ( satu benda)
2	ذَانِكَ	ذَانِكَ كِتَابَانِ	تَانِكَ	تَانِكَ مَجَلَّتَانِ	Itu (dua benda)
3	أُولَئِكَ		أُولَئِكَ		Itu (benda jamak )

Berbeda dengan bahasa Indonesia penggunaan kata tunjuk untuk Bahasa Arab antara yang berakal dengan yang tidak berakal berbeda. Sebelumnya telah diberikan contoh *isim isyārah* untuk benda yang tidak berakal, untuk *isim isyārah* yang berakal dapat dilihat dari tabel berikut:

**Tabel 2.3 Isim Isyārah Li al-Aqli**

No	Kata Tunjuk Muzakkar	Contoh	Kata Tunjuk Muannast	Contoh	Arti
1	هَذَا	هَذَا طَلِبٌ	هَذِهِ	هَذِهِ طَلِيبَةٌ	Ini ( satu orang)
2	هَذَانِ	هَذَانِ طَلِبَانِ	هَتَانِ	هَتَانِ طَلِيبَتَانِ	Ini (dua orang)
3	أُولَئِكَ	أُولَئِكَ طَلَابٌ	هَؤُلَاءِ	هَؤُلَاءِ طَالِبَاتٌ	Ini (orang jamak)

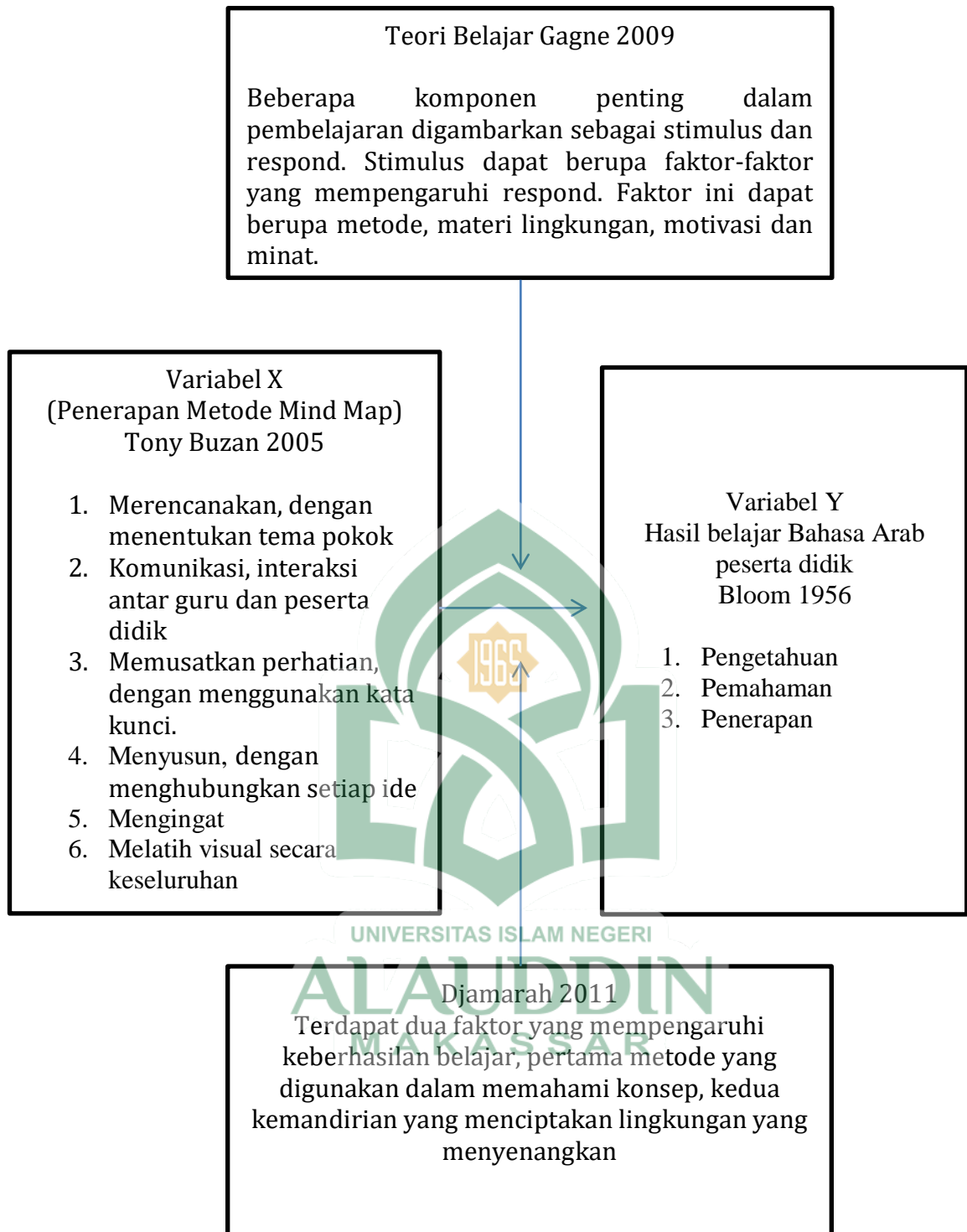
## J. Kerangka Pikir

Pembelajaran Bahasa Arab bukanlah pelajaran yang mudah, karena penggunaan bahasanya yang mengharuskan, individu belajar lebih dalam. Diperlukan sebuah metode khusus agar tujuan dari pembelajaran dapat tercapai. Metode yang benar dalam pembelajaran hendaknya juga melihat konsep metode pembelajaran Bahasa Arab. Disini selain menyampaikan materi, guru juga berperan agar dapat meningkatkan kemampuan berpikir kreatif dan hasil belajar peserta didik sehingga mereka dapat mengikuti proses belajar mengajar dengan penuh rasa senang.

Penerapan metode *mind map* atau peta pikiran membuat kinerja antara otak kanan dan kiri dapat saling bekerja sama dan bersinergi. Metode *mind map* memberikan cara yang inovatif, dengan cara memvisualisasikan informasi pembelajaran serta menyusunnya menjadi informasi yang sistematis. *Mind map* memberikan kemudahan bagi peserta didik untuk mengingat materi pembelajaran melalui peta konsep hal ini tentu dapat membantu peserta didik mencapai tujuan pembelajaran sebagaimana yang dikemukakan oleh Gagne<sup>29</sup>. Metode *mind map* mampu membangun interaksi antar guru dan peserta didik, adanya interaksi yang baik mampu mengatasi kesulitan pada materi pembelajaran, karena ketidakaktifan peserta didik dalam proses belajar mengajar dapat membatasi kreativitasnya, serta peserta didik kesulitan menangkap materi pembelajaran yang dapat mempengaruhi hasil belajarnya. Kerangka pikir dalam penelitian ini disusun berdasarkan kajian teori. Berdasarkan uraian diatas maka kerangka berpikir dalam penelitian ini adalah:

---

<sup>29</sup>Rabitah H. Hasibuan dkk, *Teori Belajar dan Pembelajaran Anak Usia Dini*, ( Solo : Insan Cendekia Mandiri, 2022), h. 9.



**Gambar 2.6 Kerangka pikir**

### BAB III

#### METODOLOGI PENELITIAN

##### A. Jenis dan Lokasi Penelitian

###### 1. Jenis Penelitian

Penelitian ini termasuk ke dalam kelompok penelitian kuantitatif. Metode yang digunakan dalam penelitian ini adalah penelitian eksperimen. Penelitian eksperimen dilakukan untuk mencari tahu pengaruh perlakuan tertentu terhadap yang lain dengan tetap berada pada kondisi yang terkendalikan.<sup>1</sup>Jenis eksperimen yang digunakan adalah *quasi-experimen* penelitian ini merupakan bagian dari eksperimen semu dimana memiliki variabel control namun tidak sepenuhnya mempengaruhi pelaksanaan eksperimen.

Metode penelitian *quasi-experimen* ini bertujuan untuk mengetahui sejauh mana pengaruh yang diberikan terhadap penggunaan metode *mind map* terhadap hasil belajar peserta didik pada pembelajaran Bahasa Arab. Penelitian ini menggunakan jenis desain *Nonequivalent Posttest Control Group Design* dengan racangan sebagai berikut:

**Tbel 3.1 Desain Penelitian *Nonequivalent Posttest Control Group***

Kelompok	Pretest	Variabel	Posttest
Eksperimen	0	$X_A$	0
Control	0	$X_B$	0

Keterangan:

$X_A$  : Pembelajaran menggunakan metode *Mind Map*

$X_B$  : Pembelajaran menggunakan metode konvensional

---

<sup>1</sup>Sidik Priadana, *Metode Penelitian Kuantitatif* (Tangerang: Pascal Books, 2021), h. 24.

O : Pretest dan Posttest hasil belajar

Penelitian ini menggunakan desain dimana terdapat dua kelompok yaitu kelompok eksperimen dan kelompok kontrol. Kelompok eksperimen adalah kelompok yang diberi perlakuan. Kelompok eksperimen dalam penelitian ini adalah kelompok kelas pertama dengan metode *mind map* yaitu kelas VA, sedangkan kelompok kontrol adalah kelompok yang tidak diberi perlakuan. Kelompok kontrol dalam penelitian ini adalah kelompok kelas kedua dengan metode konvensional yaitu kelas VB. Metode konvensional yang dilakukan yaitu ceramah dan hafalan.

## 2. Lokasi Penelitian

Penulis memilih lokasi ini dengan alasan sekolah ini merupakan salah satu sekolah Islam terpadu yang menjadikan ketaivitas sebagai visi dan misinya, selain itu sekolah ini dikenal sebagai "*School of creativity*" sebagai slogan utamanya. Sekolah ini cocok diteliti sebagai objek untuk menerapkan metode yang penulis hendak teliti, yakni penggunaan metode *mind map* dalam pembelajaran Bahasa Arab untuk melihat hasil belajar peserta didiknya. Selain itu, sekolah ini letaknya sangat strategis karena jarak tempuh tempat tinggal penulis dengan lokasi penelitian mudah dijangkau, sehingga mempermudah proses penelitian. Jadi, lokasi ini memiliki hasil yang objektif serta memiliki relevansi yang kuat. Pada penetapan lokasi penelitian peneliti memperhatikan tiga unsur pokok, yaitu pelaku, tempat dan kegiatan<sup>2</sup>.

### 1. SDIT Azzahrah Gowa

SDIT Azzahrah yang terletak di dalam perumahan Bumi Samata Permai Gowa ini, pada awalnya diberi nama Markaz Imam Bahammam

---

<sup>22</sup>S. Nasution, *Metode Penelitian Naturalistik Kualitatif* (Bandung: Tarsito, 1996), h. 43.

yayasan ini adalah salah satu program yang dimiliki oleh Imam Bahammam seorang pengusaha yang berasal dari Arab Saudi yang memiliki banyak program pendidikan di Indonesia. Pada awal berdirinya di tahun 2016, SDIT Azzahrah memiliki beberapa program unggulan yaitu program tahsin tahfidz dengan menggunakan metode UMMI, dimana peserta didik diwajibkan untuk menghafal dan memperbaiki kualitas bacaan sesuai dengan standar yang ditetapkan, selain itu peserta didik melakukan kegiatan puncak tema sekali sebulan sebagai bentuk proyek dari kegiatan pembelajaran per tema. Kurikulum yang pertama digunakan yaitu K-13, kemudian memasuki tahun ke 6 terbentuk SDIT Azzahrah secara bertahap menggunakan Kurikulum Merdeka. Disamping itu, SDIT Azzahrah juga menambah program unggulan lainnya seperti program turjuman, dimana peserta didik tidak hanya mampu melafalkan doa dan bacaan sholat tapi juga diwajibkan untuk mengetahui intisari dan arti perkata.

## 2. Visi, Misi dan Tujuan SDIT Azzahrah Gowa

Visi :

Terbentuknya generasi Qur'ani, kreatif, berprestasi dan berwawasan global.

Misi :

1. Menanamkan keimanan dan ketaqwaan peserta didik
2. Mengembangkan kreatifitas peserta didik dalam berpikir dan bertindak
3. Mencetak peserta didik yang berprestasi dalam akademik dan non akademik
4. Menghasilkan peserta didik yang tumbuh dengan penguasaan IPTEK ( Ilmu Pengetahuan dan Teknologi)



Tujuan :

1. Membiasakan aktivitas keagamaan dan budi pekerti luhur dalam kehidupan sehari-hari
2. Membimbing peserta didik menjadi pribadi yang mandiri dan bertanggung jawab
3. Menjalin kerjasamadengan lembaga lain dalam merealisasikan bakat dan minat peserta didik
4. Mengembangkan berbagai kegiatan yang mendukung kreativitas peserta didik
5. Memaksimalkan pemanfaatan sarana dan prasarana sekolah untuk menunjang prestasi peserta didik
6. Melaksanakan pembelajaran aktif dan berbasis IT pada kegiatan belajar mengajar
7. Ikut berpartisipasi pada kegiatan-kegiatan berskala nasional.

3. Profil SDIT Azzahrah **UNIVERSITAS ISLAM NEGERI**

Adapun identitas dari SDIT Azzahrah yaitu :

- a) Nama Sekolah : SDIT Azzahrah
- b) Status Akreditasi : A
- c) Tahun Berdiri/No. Sertifikat : 2016
- d) Nomor Akte Pendirian : 04 (empat)
- e) NPSN : 69988957
- f) Jalan : Jln. S.Dg. Ngemba Perumahan  
Bumi Samata Permai
- g) Kelurahan : Samata Borong Raukang
- h) Kecamatan/Kab/Kota : Kec. Somba Opu, Kab. Gowa
- i) Provinsi : Sulawesi Selatan

- j) Kode Pos : 90235
- k) No. Telp/No. Fax : 0712331378
- l) Email Sekolah : [sditazzahrah.gowa1@gmail.com](mailto:sditazzahrah.gowa1@gmail.com)
- m) SK Izin Operasional : 800/052/Disdik/i/2016
- n) Luas Tanah : 3,019 m<sup>2</sup>

4. Struktur Organisasi

- a) Kepala Sekolah : Nur Wahidin Ardiansyah, S.Pd, Gr
- b) Operator : Rahmat Firdaus, M.Ag
- c) Wakasek Kurikulum : Satriani, S.Pd,Gr
- d) Wakasek Humas : Dewi Setyowati, S.Pd
- e) Wakasek Sarpras : Wildan Syauqi MH, S.H
- f) Admin : Khairunnisa, S.
- g) Bendahara : Nurzarina, S.Mat
- h) Kegiatan khusus :

1) Kepramukaan : Fika, S.Pd

2) Perpustakaan : Asnita, S.Pd, M.Pd

3) Olahraga : Firkatul Muthaharah, S.Pd

2. Tenaga Pendidik dan Peserta Didik SDIT Azzahrah

Jumlah keseluruhan dari guru dan peserta didik SDIT Azzahrah dapat dilihat dari table berikut:

**Tabel 3.2 Jumlah Tenaga Pendidik**

Uraian	Tenaga Pendidik	PTK
Laki-Laki	5	5
Perempuan	16	16
<b>Total</b>	<b>21</b>	<b>21</b>

Keterangan:

1. Data rekap setiap 21 Desember tahun ajaran 2023/2024
2. PTK merupakan guru yang sudah mendapat tugas, berstatus aktif dan namanya terdaftar di sekolah induk

Dari tabel di atas menunjukkan bahwa tenaga pendidik yang ada di SDIT Azzahrah sebanyak guru laki-laki sebanyak 5 orang dan guru perempuan sebanyak 16 orang, PTK sebanyak 21 orang. Tenaga pendidik yang ada di SDIT Azzahrah semuanya sudah mendapat tanggung jawab masing-masing sesuai dengan bidang studynya, namanya telah terdaftar di sekolah induk dan telah berstatus aktif. Adapun bidang studi dan jabatan masing-masing tenaga pendidik dapat dilihat dari tabel berikut ini :

**Tabel 3.3 Data Tenaga Pendidik SDIT Azzahrah Gowa**

No	Nama	Jabatan dan Bidang Studi
1	Nur Wahidin Ardiansyah, S.Pd, Gr	Kepala Sekolah
2	Satriani, S.Pd, Gr	Guru Bahasa Inggris
3	Rahmat Firdaus, S.Th.i, M.Ag	Guru Bahasa Arab
4	Rosmiati, S.S, Gr	Guru Bahasa Indonesia
5	Nurul Arda, S.Pd.i	Guru Pendidikan Agama Islam
6	Muh. Yusuf, S.Th.i	Guru Bahasa Arab
7	Wildan Syauqi H.M, S.h	Guru Pendidikan Agama Islam
8	Humaerah, S.Hum	Guru Bahasa Inggris
9	Nur Zarina, S.Mat	Bendahara

10	Miftahul Jannas Rusdi, S.Pd	Guru Matematika
11	Firkatul Muthahharah, S.Pd	Guru Pendidikan Jasmani dan Olahraga
12	Dewi Setyowaty R., S.Pd	Guru <i>Life Skill</i>
13	Zulfhaa Amir, S.hum	Guru Seni Budaya
14	Desyta Rizky Amalia, S.S	Guru Tematik
15	Nur Hikmah Damayanti, S.Pd	Guru Seni Budaya
16	Aswatul Nur Hasanah, S.Pd	Guru Pramuka
17	Asnita, S.Pd, M.Pd	Guru Pendidikan Agama Islam
18	Sri Wulandari, S.Pd	Guru Matematika
19	Reski Manaiki, S.Pd	Guru Bahasa Arab
20	Fika, S.Pd	Guru Tematik
21	Reski Febriana, S.Pd	Guru Bahasa Inggris

Dari tabel diatas menunjukkan bahwa tenaga pendidik di SDIT Azzahrah berjumlah 21 orang dengan bidang studi masing-masing. Ada banyak bidang studi yang diajarkan di SDIT Azzahrah yang meliputi Tematik, Matematika, Bahasa Arab, Bahasa Inggris, Bahasa Indonesia, Pendidikan Jasmani dan Olahraga, Pendidikan Agama Islam, Seni Budaya, *Life Skill* dan Pramuka. Adapun jumlah peserta didik yang terdapat di SDIT Azzahrah dapat dilihat dari tabel berikut:

**Tabel 3.4 Jumlah Peserta Didik SDIT Azzahrah**

Uraian	Peserta Didik
Laki-Laki	93
Perempuan	81
<b>Total</b>	<b>174</b>

Dari tabel 4.2 di atas menunjukkan bahwa peserta didik SDIT Azzahrah sebanyak 174 , dimana peserta didik laki-laki lebih banyak dibanding peserta didik perempuan. Peserta didik laki-laki berjumlah 93 oelang dan peserta didik perempuan berjumlah 81 orang .

3. Sarana dan Prasarana SDIT Azzahrah

Sarana dan prasarana yang terdapat di SDIT Azzahrah sudah memadai dikarenakan alat peraga yang cukup lengkap diberbagai mata pelajaran seperti Pendidikan Kewarganegaraan, Ilmu Pengetahuan Alam, Ilmu Pengetahuan Sosial, Olahraga, Matematika dan Agama. Adapun prasarananya meliputi ruang kelas, perpustakaan, laboratorium IPA, kantor, *mushallah* (tempat ibadah), tempat wudhu khusus bagi siswa laki-laki dan perempuan, UKS (unit kesehatan sekolah), wc guru, wc siswa, gudang, tempat bermain/olahraga dan ruang sirkulasi. Sarana dan prasarana SDIT Azzahrah Gowa dapat dilihat dari table berikut:

**Tabel 3.5 Data Sarana dan Prasarana**

No	Jenis Prasarana	Keadaan			Jumlah
		Baik	Rusak ringan	Rusak berat	
1	Ruang Kelas	✓			10

2	Perpustakaan	✓			1
3	Laboratorium IPA	✓			1
4	Kantor	✓			1
5	Mushollah	✓			1
6	Tempat wudhu	✓			1
7	UKS	✓			1
8	WC Guru	✓			1
9	WC Siswa	✓			14
10	Gudang	✓			1
11	Kantin sehat	✓			1
12	Tempat Bermain	✓			2

### 3. **Populasi dan Sampel**

#### a. Populasi

Populasi adalah jumlah keseluruhan objek yang akan diteliti baik itu berupa orang, nilai, kejadian, benda, dan fenomena yang terjadi<sup>3</sup>.

Populasi memiliki wilayah yang luas yang memiliki karakteristik dan kualitas yang menjadi pertimbangan peneliti yang akan dipelajari oleh peneliti dan ditarik kesimpulannya. Populasi dalam penelitian ini adalah keseluruhan peserta didik kelas I sampai VI SDIT Azzahrah Gowa

---

<sup>3</sup>Sugiyono, *Metodologi Penelitian Pendidikan Pendekatan Kuantitatif, Kualitatif dan R&D*, h. 215.

yang berjumlah 174 orang. Data peserta didik dapat dilihat dari tabel berikut :

**Tabel 3.6 Populasi Penelitian**

**Sumber: Operator sekolah SDIT Azzahrah**

NO	Kelas	Jumlah Peserta Didik
1	Kelas 1A	15
2	Kelas 1B	11
3	Kelas 2A	15
4	Kelas 2B	15
5	Kelas 3A	15
6	Kelas 3B	19
7	Kelas 4	20
8	Kelas 5A	20
9	Kelas 5B	19
10	Kelas 6	26
Jumlah Keseluruhan		174

b. Sampel

Sampel merupakan bagian dari jumlah karakter yang dimiliki populasi. Sampel yaitu kumpulan dari individu yang termuat dalam populasi. Untuk menentukan sampel penelitian ini peneliti menggunakan sampling *pourposive* yaitu teknik penentuan sampel dengan pertimbangan tertentu. Sampel penelitian ini adalah peserta didik kelas V SDIT Aazahrah Kabupaten Gowa yang terdiri sebanyak 39 peserta didik. Adapun jumlah sampel yang terdapat dalam penelitian ini dapat dilihat dari tabel berikut:

**Tabel 3.7 Sampel Penelitian****Sumber: Operator sekolah SDIT Azzahrah**

Kelas	Laki-laki	Perempuan	Total
V-A	10	10	20
V-B	10	9	19
TOTAL	20	19	39

Tabel di atas menunjukkan bahwa sampel terdiri dari dua kelas yaitu kelas VA dan kelas VB. Sampel kelas VA sebanyak 20 orang yang terdiri dari 10 orang laki-laki dan 10 orang perempuan. Sampel kelas VB terdiri dari 19 orang yang terdiri dari 10 orang laki-laki dan 9 orang perempuan.

Sampel yang dipilih dalam penelitian adalah kelas V karena dari hasil observasi menunjukkan bahwa pada tingkatan kelas V memiliki hasil belajar dalam pembelajaran Bahasa Arab yang kurang baik dibanding kelas lain. Kelas V sebagai sampel penelitian dipilih karena beberapa penelitian telah menunjukkan manfaat penerapan *mind map* dalam proses belajar mengajar untuk meningkatkan hasil belajar khususnya dalam pembelajaran Bahasa Arab pada tingkat yang serupa, oleh karena itu pemilihan objek kelas V didukung oleh bukti empiris mengenai manfaat penerapan metode *mind map*.

Kelas V yang ada memiliki jumlah peserta didik dengan jumlah yang berbeda sehingga kelas VA dipilih sebagai kelompok eksperimen dikarenakan mereka akan belajar dengan menggunakan metode *mind map* dan mengungkapkan efektnan penerapan metode *mind map*, sedangkan kelas VB dipilih sebagai kelompok control karena mereka



akan belajar dengan menggunakan metode konvensional, dimana metode ini sudah sering dilakukan.

## **B. Pendekatan Penelitian**

Pada penelitian ini menggunakan pendekatan kuantitatif. Pendekatan kuantitatif merupakan pendekatan yang dimana hasil penelitiannya berupa angka, dimulai dari pengumpulan data, penafsiran sampai pada tampilan datanya<sup>1</sup>. Pendekatan kuantitatif pada penelitian ini bertujuan untuk menguji pengaruh metode mind map terhadap kemampuan berpikir kreatif dan hasil belajar pada pembelajaran Bahasa Arab kelas V SDIT Azzahrah Gowa.

Dalam penelitian ini terdapat suatu kelompok yang akan diberikan *treatment* (perlakuan), sebelumnya kelompok tersebut akan diberikan *pretest* untuk sebagai pembandingan pada saat sebelum dan sesudah diberi *treatment*. Hal ini bertujuan agar data yang dihasilkan peneliti lebih akurat.

## **C. Metode Pengumpulan Data**

Dalam rangka mengumpulkan informasi penelitian maka peneliti membutuhkan data, data di kumpulkan dengan menempuh langkah-langkah sebagai berikut:

### 1. Observasi

Teknik pengumpulan data dengan observasi atau pengamatan yaitu peneliti turun langsung ke lapangan untuk mengamati objek penelitiannya baik itu individu maupun kelompok, dengan mengamati peneliti mendapatkan informasi terkait kegiatan, interaksi serta

---

<sup>1</sup>Sugiyono, *Metodologi Penelitian Pendidikan Pendekatan Kuantitatif, Kualitatif dan R&D*, (Cet 25; Bandung: Alfabeta, 2017), h. 7.

mengetahui situasi dan kondisi lingkungan objeknya<sup>2</sup>. Observasi melibatkan indra secara langsung sehingga peneliti bisa memiliki catatan tentang fenomena yang terjadi dilapangan. Pada penelitian ini observasi yang dilakukan adalah observasi partisipan dimana peneliti juga terlibat pada kegiatan yang ada di dalamnya<sup>3</sup>.

Observasi yang dilakukan oleh peneliti yaitu observasi secara langsung. Pada observasi awal peneliti datang langsung ke ruang kelas V SDIT Azzahrah Gowa pada hari Senin tanggal 11 September 2023 hal ini dilakukan dengan tujuan untuk mengetahui pola mengajar guru bidang studi, bagaimana partisipasi peserta didik dalam pembelajaran Bahasa Arab serta permasalahan apa yang terjadi di kelas V sehingga peserta didik memiliki nilai hasil belajar yang rendah.

## 2. Wawancara

Wawancara adalah teknik pengumpulan data melalui percakapan yang dilakukan antara peneliti dengan narasumber atau informan. Percakapan yang dilakukan bertujuan untuk menggali informasi terkait penelitian yang akan dilakukan. Informan yang diwawancarai oleh peneliti diantaranya:

- a. Kepala sekolah atau wakil kepala sekolah untuk mendapatkan informasi tentang sejarah serta tujuan berdirinya SDIT Azzahrah Gowa.
- b. Guru bidang studi Bahasa Arab, untuk mendapatkan informasi terkait pola pengajaran Bahasa Arab, serta kesulitan-kesulitan yang dihadapi saat proses belajar mengajar ,dan bagaimana

---

<sup>2</sup>Neni Hasnunidah, *Metode Penelitian Pendidikan*, (Yogyakarta: Media Akademi, 2017), h. 80.

<sup>3</sup> Salim dkk, *Penelitian Tindakan Kelas* (Medan: Perdana, 2015), h. 45.

hasil belajar peserta didik.

### 3. Tes

Tes merupakan metode pengumpulan data yang dilakukan dengan memberikan pertanyaan atau soal-soal untuk mengukur aspek kognitif atau pengetahuan dari individu atau kelompok yang diteliti. Nurgiyantoro berpendapat bahwa tes adalah prosedur yang tersusun sistematis dalam rangka mengukur seberapa baik atau tingginya kinerja seseorang yang dijawab dalam bentuk angka.<sup>4</sup>

Tes yang diberikan oleh peneliti berupa *pre test* (sebelum diberikan perlakuan) dan *post test* (setelah diberikan perlakuan). Tes diberikan secara tertulis yang bertujuan untuk mengetahui seberapa besar pemahaman peserta didik terhadap materi pembelajaran Bahasa Arab.

## D. Instrumen Penelitian

Instrumen dalam sebuah penelitian merupakan alat yang digunakan untuk mengukur variabel. Instrumen dalam penelitian ini meliputi observasi, tes dan dokumentasi.

### 1. Tes

Instrumen tes dalam penelitian ini untuk mengukur hasil belajar Bahasa Arab menggunakan tes objektif berupa soal pilihan ganda . Soal terdiri dari *pre test* dan *post test*. Pre test diberikan sebelum menggunakan metode *mind map* dan *post test* diberikan setelah proses pembelajarn menggunakan metode *mind map*. Alat tes dalam penelitian ini digunakan untuk mengukur kemampuan kognitif peserta didik. Pembuatan alat tes, peneliti merujuk pada taksonomi

---

<sup>4</sup> Asdar, *Metode Penelitian Pendidikan* (Cet I; Bogor: Azkiyah AQ, 2018) h. 108.

Bloom yaitu, pada tingkat C1 terkait dengan pengetahuan, C2 terkait dengan pemahaman dan C3 terkait dengan penerapan.

**Tabel 3.8 Aspek Kognitif Taksonomi Bloom**

Tingkatan	Deskripsi
C1 (Pengetahuan)	Kemampuan dalam menyebutkan atau menjelaskan kembali materi yang sudah diberikan
C2 (Pemahaman)	Kemampuan dalam memahami instruksi, menginterpretasikan dan menyatakan kembali dengan kata-kata sendiri
C3 (Penerapan)	Kemampuan menggunakan konsep dalam praktek atau situasi baru

Pengembangan alat tes dalam penelitian ini, penulis juga mempertimbangkan level kognitif yang sesuai dengan kompetensi dasar dan indicator yang ingin dicapai melalui materi pembelajaran yang telah ditetapkan. Penulis juga melakukan diskusi dengan para ahli, seperti guru dan dosen mata pelajaran Bahasa Arab untuk memastikan kualitas alat tes ini. Tes untuk mengukur hasil belajar sebanyak 30 butir soal dengan empat pilihan atau *option* jawaban (a,b,c dan d) yang diberikan kepada peserta didik.

Tes hasil belajar akan mengukur ranah kognitif. Setiap soal yang benar akan diberi skor 1 dan setiap soal yang salah akan diberi skor 0. Adapun nilai akhir yang akan diperoleh siswa adalah sebagai berikut:

$$\text{Nilai akhir} = \frac{\text{Jumlah jawaban benar} \times 100}{\text{Jumlah Soal}}$$

Dalam membuat tes hasil belajar kognitif maka diperlukan indicator soal untuk mengetahui penguasaan materi dari setiap indicator tersebut. Indicator dalam soal disesuaikan dengan materi *Isim isyārah* dan level kognitif (C1, C2 dan C3). Adapun indicator soal tes yang digunakan sebagai berikut:

**Tabel 3.9 Indikator Soal *Pretest* dan *Posttest***

No	Capaian Pembelajaran	Tujuan Pembelajaran	Indicator Soal	Level Kognitif	No. Soal
	<p>Peserta didik mampu membaca dan memahami wacana singkat dalam bentuk teks tertulis atau teks visual tentang anggota tubuh, profesi, kebun binatang dengan menggunakan pola kalimat +الإشارة للمفرد +الصفة +الإسم</p>	<p>1. Siswa dapat mnirukan dan mengidentifikasi kata-kata dan kalimat-kalimat Bahasa Arab tentang anggota tubuh yang baik dan benar</p>	<p>1. Disajikan sebuah soal peserta didik mampu mengidentifikasi bagian anggota tubuh 2. Disajikan sebuah gambar peserta didik dapat mengidentifikasi bagian anggota tubuh (kepala, badan, kaki)</p>	C1	1,5
		<p>1. Siswa dapat menulis kata-kata dan kalimat-kalimat Bahasa Arab yang baik dan benar , sesuai kaidah dan pola (الإشارة + الإسم + الصفة</p>	<p>1. Disajikan sebuah soal peserta didik dengan pola (الإشارة + الإسم +الصفة) mampu mengidentifikasi bagian anggota tubuh yang tunggal 2. Disajikan sebuah soal peserta didik</p>		

			dengan pola (الإشارة + الإسم + الصفة) mampu mengidentifikasi bagian anggota tubuh yang berpasangan		
	<p>Peserta didik mampu menghasilkan dan memaparkan kosa kata yang sesuai tata bahasa dan konteks tentang anggota tubuh, profesi, kebun binatang dengan menggunakan pola kalimat الإشارة للمفرد + الصفة + الإسم</p>	<p>1. Siswa dapat menghasilkan kosakata yang sesuai tata bahasa dan konteks tentang المهنة</p> <p>2. Siswa dapat memahami ide pokok dan membuat tanggapan sederhana tentang profesi</p>	<p>1. Disajikan sebuah soal peserta didik mampu mengidentifikasi profesi</p> <p>2. Disajikan sebuah gambar peserta didik dapat mengidentifikasi jenis profesi</p> <p>3. Disajikan sebuah soal peserta didik mampu menyesuaikan antara profesi dan tempatnya</p> <p>4. Disajikan sebuah kalimat sederhana peserta didik mampu menentukan profesi yang tepat</p> <p>5. Disajikan sebuah soal peserta didik mampu menentukan الصفة yang tepat untuk objek laki-laki</p> <p>6. Disajikan sebuah soal peserta didik mampu menentukan الصفة yang tepat untuk objek perempuan</p>		
		1. Siswa dapat menulis kata-kata dan kalimat-kalimat Bahasa Arab yang baik	1. Disajikan sebuah kalimat dengan pola الإسم + الإشارة + الصفة mengenai profesi peserta didik		

	<p>dan benar sesuai kaidah dan pola الإسم+الإشارة+الصفة</p>	<p>mampu mengidentifikasi yang termasuk الصفة dalam kalimat tersebut</p> <p>2. Disajikan sebuah kalimat tidak sempurna mengenai profesi peserta didik mampu menentukan إسم الإشارة للمذكّر</p> <p>3. Disajikan sebuah kalimat tidak sempurna mengenai profesi peserta didik mampu menentukan إسم الإشارة للمؤنث</p> <p>4. Disajikan sebuah kata acak mengenai profesi, peserta didik mampu menyusunnya menjadi sebuah kalimat yang benar dengan pola الإشارة+الإسم+الصفة</p>		
	<p>1. Siswa dapat menghasilkan kosakata yang sesuai tata bahasa dan konteks tentang حديقة الحيوانات</p> <p>2. Siswa dapat menulis kata-kata dan kalimat-</p>	<p>1. Disajikan sebuah kalimat dengan pola الإسم + الإشارة+الصفة mengenai kebun binatang, peserta didik mampu mengidentifikasi yang termasuk الإسم dalam kalimat tersebut</p> <p>2. Disajikan sebuah</p>		

		<p>kalimat Bahasa Arab yang baik dan benar sesuai kaidah dan pola الإشارة +الإسم+الصفة</p>	<p>kata acak mengenai kebun binatang, peserta didik mampu menyusunnya menjadi sebuah kalimat yang benar dengan pola الإسم +الإشارة+الصفة</p> <p>3. Disajikan sebuah kalimat tidak sempurna mengenai kebun binatang peserta didik mampu mengidentifikasi sifat binatang</p> <p>4. Disajikan sebuah kalimat tidak sempurna mengenai kebun binatang ,peserta didik mampu menunjukkan sifat yang sesuai</p> <p>5. Disajikan sebuah soal mengenai peserta didik mampu menyesuaikan antara kebun binatang dan sifatnya</p> <p>6. Disajikan sebuah soal peserta didik mampu mengidentifikasi sifat binatang jika dilihat dari</p>		
--	--	--	--	--	--



			ukurannya		
--	--	--	-----------	--	--

*Mind map* adalah cara yang dilakukan bagi siapa saja yang ingin menyusun informasi dengan cara yang kreatif dan efektif. Penilaian terhadap produk *mind map* tidak dilakukan berdasarkan benar atau salahnya karena, pembuatannya berdasarkan imajinasi individu. Oleh karena itu penilaian dilakukan dengan menggunakan kriteria produk *mind map* yang dilakukan oleh kelompok peserta didik. Adapun kriteria dalam pembuatan produk *mind map* sebagai berikut<sup>5</sup>:

**Tabel 3.10 Kriteria Produk Mind Map**

**Sumber: adaptasi Ohass (Onario history and social sciences teacher association: 2004)**

NO	Aspek Penilaian	Kriteria	Poin
1	Pemilihan subtema atau subtopik	Tidak ada tema atau topic	1
		Hanya satu sub tema yang dipilih	2
		Beberapa sub tema namun tidak semua pemilihan sub tema tepat	3
		Semua sub tema yang dipilih dan tepat	4
2	Hubungan cabang dengan cabang lainnya	Tidak ada cabang yang terhubung dengan cabang utama	1
		Hanya menggunakan satu cabang	2
		Menggunakan dua sampai tiga cabang	3
		Menggunakan lebih dari tiga cabang	4
3	Penggunaan kata kunci	Tidak menggunakan kata kunci	1
		Kata kunci masih ditulis	2

<sup>5</sup> John Mayers, *Generic Mind Map Performance* by Ohass Rubric, <https://ohassta.org//resource//generalresources.htm> 2004. Diakses 30 januari 2024

		dalam bentuk paragraph	
		Kata kunci masih ditulis dalam bentuk kata-kata atau kalimat	3
		Semua ide pokok terwakilkan dengan kata kunci	4
4	Desain yang meliputi penggunaan warna dan symbol atau gambar	Tidak menggunakan warna dan symbol	1
		Hanya menggunakan satu atau dua warna dan symbol	2
		Menggunakan warna yang berbeda namun symbol terbatas	3
		Menggunakan warna berbeda disetiap cabang dan symbol yang mewakili setiap kata kunci	4
5	Penyusunan pola dan struktur <i>mind map</i>	Ide-ide yang tertuang tidak sesuai dengan tema	1
		Hanya beberapa ide subtema yang sesuai dengan tema	2
		Beberapa ide yang digunakan sudah tepat dan sesuai dengan tema	3
		Semua ide yang digunakan saling memiliki keterkaitan dengan tema	4

## 2. Kategori hasil nilai produk *mind map*

Kategori penilaian hasil *mind map* dapat dilihat dari seberapa banyak kriteria dari aspek penilaian yang terpenuhi . Skor akan yang diperoleh dapat dilihat pada table berikut :

**Tabel 3.11 Kategori Penilaian Hasil Produk *Mind Map***

Kategori	Nilai
Sangat baik : 81-100	18-20
Baik : 70-80	15-17
Cukup : 61-70	12-14
Kurang : 21-40	9-11
Sangat Kurang : 0 – 20	<8

## 2. Dokumentasi

Dokumentasi dilakukan untuk mencari data dengan mengambil foto yang berkaitan dengan kegiatan atau permasalahan yang ada di sekolah. Pencarian dokumentasi dibatasi pada saat proses wawancara, proses belajar mengajar dengan metode *mind map* peserta, gambar hasil *mind map* peserta didik sebagai sumber keterangan untuk melengkapi data lainnya serta menambah akuratnya data yang diperoleh selama penelitian. Adapun alat yang digunakan dalam dokumentasi yaitu kamera *hand phone* untuk menangkap gambar saat proses belajar mengajar, buku catatan administrasi, struktur serta tata tertib yang terdapat di lokasi penelitian. Daftar dokumentasi dapat dilihat pada tabel berikut:

**Tabel 3.12 Daftar Dokumentasi**

No	Bahan dokumentasi	Hasil Dokumentasi	
		Ya	Tidak
1	Data hasil belajar peserta didik		

2	Data guru dan peserta didik		
3	Metode pembelajarn		
4	Visi, misi dan tujuan sekolah		
5	Foto kegiatan penelitian		

Daftar tabel dokumentasi yang telah terpenuhi kemudian diberikan tanda centang (√) untuk memberi informasi tentang data apa saja yang belum diketahui.

### 3. Observasi

Observasi merupakan teknik yang dilakukan seorang peneliti dengan mengadakan pengamatan dimana hasil pengamatan tersebut dicatat secara sistematis dan dilakukan dengan teliti<sup>6</sup>. Lembar observasi dalam penelitian ini digunakan untuk menilai aktivitas guru di kelas eksperimen dalam menerapkan metode *mind map* serta pendukung pembelajaran dalam meningkatkan hasil belajar peserta didik. Aktivitas yang diobservasi yaitu mulai dari tahap pembukaan hingga penutupan pembelajaran Bahasa Arab. Adapun aktivitas guru terdiri dari beberapa aspek yang diuraikan dalam tabel berikut:

**Tabel 3.13 Lembar Observasi Guru**

No	Aspek yang diamati	Deskripsi	Kategori	Nilai
1	Keterampilan membuka pembelajaran	Mengucapkan salam, berdoa, melakukan <i>ice breaking</i>	Amat Baik	4
		Mengucapkan salam dan berdoa tanpa melakukan <i>ice breaking</i>	Baik	3

<sup>6</sup>Suharsimi Arikunto, *Dasar-Dasar Evaluasi Pendidikan*, (Jakarta: Bumi Aksara, 2009), h. 30.

		Berdoa dan langsung masuk pada materi pembelajaran	Cukup	2
		Tanpa mengucapkan salam dan berdoa	Kurang	1
<b>2</b>	Presensi Peserta Didik	Menyebutkan nama seluruh peserta didik satu persatu	Amat Baik	4
		Hanya menanyakan peserta didik yang tidak hadir, (sakit, izin dan tanpa keterangan)	Baik	3
		Hanya menanyakan peserta didik yang tidak hadir, tanpa menuliskan keterangan (sakit, izin dan tanpa keterangan)	Cukup	2
		Tidak melakukan presensi	Kurang	1
<b>3</b>	Penjelasan Mengenai Kegiatan yang akan Dilakukan	Menunjukkan materi pembelajaran, tujuan yang ingin dicapai dan pertanyaan pemantik	Amat Baik	4
		Menunjukkan materi pembelajaran, tujuan yang ingin dicapai tanpa memberikan pertanyaan pemantik	Baik	3
		Menunjukkan materi pembelajaran, tanpa menunjukkan tujuan yang ingin dicapai dan memberikan pertanyaan pemantik	Cukup	2
		Hanya menunjukkan materi pembelajaran	Kurang	1
<b>4</b>	Penggunaan metode <i>mind map</i> sesuai dengan materi	Menggunakan satu tema pokok, menentukan kata kunci, menghubungkannya dengan setiap cabang materi pembelajaran dan keterkaitan kata kunci dengan tema pokok	Amat Baik	4

		Menggunakan satu tema pokok, menentukan kata kunci, menghubungkannya dengan setiap cabang materi pembelajaran namun kata kuncinya tidak saling berkaitan	Baik	3
		Menggunakan satu tema pokok, kata kunci yang digunakan tepat, namun tidak dihubungkan dengan cabang kata kunci lain	Cukup	2
		Menggunakan satu tema pokok, kata kunci yang digunakan tidak tepat	Kurang	1
5	Melibatkan siswa dalam menggunakan metode <i>mind map</i>	Melibatkan peserta didik menemukan tema dan kata kunci yang tepat serta menghubungkannya	Amat Baik	4
		Menentukan sendiri tema pokok dan meminta peserta didik menemukan kata kunci yang tepat serta menghubungkannya	Baik	3
		Menentukan sendiri tema pokok dan kata kunci kemudian peserta didik yang menghubungkannya	Cukup	2
		Menentukan sendiri tema pokok dan kata kunci, serta menghubungkannya sendiri	Kurang	1
6	Pemberian bimbingan kepada peserta didik yang kesulitan	Mengulang materi yang sulit dengan kata yang mudah dipahami, dan memberikan banyak contoh lain	Amat Baik	4
		Hanya mengulang materi yang sulit dengan kata yang sama persis dibuku	Baik	3

		dan beberapa contoh lain		
		Hanya mengulang materi yang sulit dengan kata sama persis dibuku dan hanya satu contoh	Cukup	2
		Hanya mengulang materi yang sulit dengan kata sama persis dibuku tanpa contoh	Kurang	1
7	Keterampilan menutup pembelajaran	Menutup dengan memberikan penguatan, evaluasi, mengucapkan salam, dan berdoa	Amat Baik	4
		Menutup dengan memberikan penguatan, mengucapkan salam, dan berdoa namun tanpa melakukan evaluasi.	Baik	3
		Menutup dengan memberikan evaluasi langsung dan mengucapkan salam, dan berdoa	Cukup	2
		Tanpa memberikan penguatan dan evaluasi	Kurang	1

Setelah menentukan nilai dari lembar observasi guru bidang studi maka selanjutnya nilai tersebut diakumulasi sehingga menghasilkan rata-rata dan dimasukkan ke dalam pengkategorian nilai. Adapun kategori dari deskripsi nilai rata-rata observasi guru sebagai berikut:

#### Kriteria Deskripsi Pada Kolom Rata-Rata

1,0-1,7: Kurang

1,8-2,5: Cukup

2,6-3,3: Baik

3,4-4,0: Amat Baik

## K. Variabel Penelitian

Dalam bukunya Sugiyono mendefinisikan variabel penelitian sebagai segala sesuatu yang telah ditetapkan peneliti untuk dipelajari sehingga peneliti mendapatkan informasi dari hal tersebut. Variabel merupakan kelengkapan, tanda, karakter, nilai dari seseorang atau objek yang memiliki variasi tertentu baik itu antara orang yang satu dengan yang lain atau objek yang satu dengan yang lain<sup>7</sup>. Adapun variabel yang ada dalam penelitian ini adalah sebagai berikut:

### a. Variabel Independen (Variabel Bebas)

Variabel independen yaitu variabel yang menyebabkan atau mempengaruhi timbulnya variabel dependen atau variabel terikat. Adapun variabel bebas pada penelitian ini adalah metode *mind map* (X) yang akan diberikan kepada kelas eksperimen. Adapun variabel bebas pada penelitian ini adalah metode *mind map* yang akan diberikan kepada kelas eksperimen. Indikator dari variabel X (Penerapan Metode *Mind Map*) adalah sebagai berikut:

1. Menemukan tema pokok
2. Menentukan kata kunci dan menghubungkannya dengan setiap cabang materi pembelajaran
3. Keterkaitan kata kunci dengan tema pokok
4. Menggunakan kata kunci di setiap penjelasan yang dituangkan ke dalam peta pikiran dan disertai dengan contoh dan gambar ilustrasi yang menarik.

### b. Variabel Dependen (Variabel Terikat)

---

<sup>7</sup>Sugiyono, *Metodologi Penelitian Pendidikan Pendekatan Kuantitatif, Kualitatif dan R&D*, h. 38.



Variabel dependen adalah variabel yang dipengaruhi oleh variabel bebas atau variabel yang muncul akibat dari variabel bebas. Adapun variabel terikat dalam penelitian ini adalah sebagai berikut:

Y :Hasil belajar dalam pembelajaran Bahasa Arab peserta didik kelas V SDIT Azzahrah Gowa. Adapun indikator dari hasil belajar yaitu adanya peningkatan rata-rata dari nilai hasil belajar setelah proses belajar mengajar ,peserta didik mencapai nilai KKTP serta kelompok eksperimen memperoleh nilai yang lebih tinggi dibanding dengan kelompok kontrol.



Keterangan:

X : Metode *Mind map*

Y: Hasil belajar peserta didik

#### **L. Metode Pengolahan dan Analisis Data**

Pada penelitian kuantitatif, analisis data adalah kegiatan yang dilakukan setelah semua data-data terkumpul. Analisis data dilakukan setelah pemerolehan data dari sampel melalui instrument yang dipilih serta akan menjawab permasalahan dalam penelitian atau untuk menguji sebuah hipotesis. Teknik analisis data dalam penelitian kuantitatif menggunakan teknik analisis statistik.

Teknik analisis data yang digunakan peneliti dalam penelitian ini adalah statistic inferensial. Teknik ini digunakan dalam menganalisis data sampel dan hasilnya diberlakukan juga untuk populasi. Pengambilan sampel pada populasi dilakukan secara. Adapun tahap-tahap dalam analisis data penelitian ini sebagai berikut:

## 1. Uji Instrumen Penelitian

### a. Uji Validitas

Uji validitas bertujuan untuk menunjukkan sejauh mana pengukur untuk mengukur apa yang sudah disusunnya. Validitas merupakan kebenaran bagi *positivisme* yang sudah diukur berdasarkan besarnya frekuensi kejadian atau diukur berdasarkan berartinya variasi objeknya.

Pada penelitian ini dilakukan validitas item dan validitas konstruk. Validitas item berguna untuk menguji setiap instrument tes kepada peserta didik, validitas item yang digunakan dalam penelitian ini adalah *professional judgment* (validitas pakar) yaitu pendapat para ahli terkait tentang isi tes. Instrumen dapat dikatakan valid apabila bilai yang diberikan berada pada rentang 3-4. Adapun validitas konstruk yang divalidasi dalam penelitian ini adalah tes hasil belajar, dan untuk materi pembelajaran dengan menggunakan *mind map*.

#### a) Uji Validitas Item

Sumber data yang di analisis berasal dari dua orang ahli maka menggunakan *Formula Gregory* dengan skala likert skor 1-4 untuk 1 dan 2 tidak relevan , 3 dan 4 relevan . Menguji validitas item teknik maka rumus yang digunakan adalah sebagai berikut<sup>8</sup>:

$$\text{Validasi isi} = \frac{D}{A+B+C+D}$$

Keterangan:

---

<sup>8</sup>Ichwan Ratu nugroho dan Bambang Ruwanto, *Pengembangan Media Pembelajaran Fisika Berbasis Medsos Instagram sebagai sumber belajar mandiri untuk meningkatkan Motivasi dan Prestasi Belajar Siswa kelas IX SMA*, Jurnal Pendidikan, vol 6, No. 6, 2017, h. 464.

- A: Jumlah butir dengan penilaian tidak relevan oleh kedua penguji
- B: Jumlah butir dengan penilaian tidak relevan oleh penguji 2
- C: jumlah butir dengan penilaian tidak relevan oleh penguji 1
- D: Jumlah butir dengan penilaian oleh kedua penguji

Hasil dari penilaian butir pertanyaan oleh kedua validator kemudian dimasukkan ke dalam tabel matriks 2x2 untuk melihat banyaknya nilai A,B,C dan D. Tabel matriks dapat digambarkan sebagai berikut:

**Tabel 3.14 Matriks Nilai Validitas**

Matriks 2x2		Penilai 1	
		Tidak relevan (1 dan 2)	Relevan (3 dan 4)
Penilai 2	Tidak relevan (1 dan 2)	A	B
	Relevan (3 dan 4)	C	D

Nilai yang diperoleh dari hasil validasi dapat dilihat dan dikelompokkan ke dalam kategorisasi validitas. Kategorisasi validitas dapat dilihat dalam tabel sebagai berikut:

**Tabel 3.15 Kategorisasi Validitas**

Validitas	Kategori
0,80 – 1,00	Sangat Tinggi
0,60 – 0,80	Tinggi
0,40 – 0,60	Sedang
0,20 – 0,30	Rendah

Kategori validitas dibagi menjadi empat yaitu kategori sangat tinggi dengan rentang nilai 0.80-1.00, tinggi dengan rentang nilai

0.60-0.80, sedang dengan rentang nilai 0.40-0.60 dan kategori rendah dengan rentang nilai 0.20-0.30.

Berdasarkan hasil uji validitas instrument tes oleh dua pakar dalam penelitian ini, maka ada beberapa aspek yang perlu dinilai ,aspek yang dinilai meliputi:

- a. Kejelasan tiap butir soal
- b. Ketepatan bahasa yang digunakan dalam soal
- c. Kesesuaian soal dengan ranah kognitif
- d. Kesesuaian soal dengan TP dan ATP

Keempat aspek yang dinilai dari kedua validator dapat dilihat sebagai berikut :

**Tabel 3.16 Nilai Tiap Indikator**

Aspek	Ahli		Tabulasi
	1	2	
1	4	3	D
2	4	4	D
3	2	4	C
4	3	4	D

Tabel 3.11 menunjukkan bahwa validator pertama memberikan nilai 4 sebanyak dua kali, nilai 2 sebanyak satu kali dan nilai 3 sebanyak 1 kali. Validator dua memberikan nilai 4 sebanyak tiga kali dan nilai 3 sebanyak satu kali. Nilai dari kedua pakar kemudian dimasukkan ke dalam tabel matriks untuk melihat berapa nilai yang relevan dan tidak relevan.

**Tabel 3.17 Hasil Matriks**

Matriks 2x2		Penilai 1	
		Tidak relevan (1 dan 2)	Relevan (3 dan 4)
Penilai 2	Tidak relevan (1 dan 2)	0	0

	Relevan (3 dan 4)	1	3
--	----------------------	---	---

$$\text{Validasi isi} = \frac{4}{0+0+1+3} = 1,0$$

Setelah diperoleh hasil dari tabel matriks maka selanjutnya dimasukkan ke dalam rumus validasi isi, Hasil dari validasi isi sebesar menunjukkan nilai sebesar 1,0 sehingga dapat disimpulkan bahwa instrument tes yang digunakan dalam penelitian ini tingkat validitasnya masuk dalam kategori sangat tinggi.

#### b) Uji Validitas Konstruk

Uji validitas konstruk dalam penelitian ini yaitu tes hasil belajar peserta didik. Tes objektif dapat dikatakan valid apabila hasil yang diperoleh jika dibandingkan dengan  $t_{\text{tabel}}$  memiliki nilai yang lebih tinggi pada tingkat signifikansi 5% ( $\alpha = 0.05$ ) artinya  $r_{\text{hitung}} > r_{\text{tabel}}$  dikatakan valid. Uji validitas dapat menggunakan rumus berikut<sup>9</sup> :

$$r_{xy} = \frac{N\sum xy - (\sum x)(\sum y)}{\sqrt{(N\sum x^2 - (\sum x)^2)(N\sum y^2 - (\sum y)^2)}}$$

Keterangan:

$r_{xy}$  : Angka indeks korelasi product moments

$n$  : Number of cases / banyaknya responden

$\sum x$  : Seluruh skor kelompok eksperimen

$\sum y$  : Seluruh skor kelompok kontrol

$\sum x^2$  : Jumlah seluruh skor kelompok eksperimen dikuadratkan

<sup>9</sup> Sugiyono, *Statistika Untuk Penelitian*, h. 228.

$\Sigma y^2$  : Jumlah seluruh skor kelompok kontrol dikuadratkan

$\Sigma xy$  : Jumlah perkalian eksperimen dan kontrol

Langkah-langkah untuk mengetahui hasil dari validitas instrumen dengan rumus di atas dimulai dengan memberikan soal untuk kedua kelompok, yaitu kelompok eksperimen dan kontrol. Hasil dari soal kemudian dianalisis dan diolah dengan menggunakan *SPSS* versi 27.0 sehingga diperoleh hasil uji validitas seperti pada tabel berikut:

**Tabel 3.18 Hasil Uji Validitas**

NO	NAMA	Pearson Correlation	Sig. (2-tailed)	Kesimpulan
1	PG_1	.530*	0,016	VALID
2	PG_2	.555*	0,011	VALID
3	PG_3	0,423	0,063	TIDAK VALID
4	PG_4	.617**	0,004	VALID
5	PG_5	.544*	0,013	VALID
6	PG_6	0,348	0,133	TIDAK VALID
7	PG_7	.724**	0,000	VALID
8	PG_8	.752**	0,000	VALID
9	PG_9	.738**	0,000	VALID
10	PG_10	.520*	0,019	VALID
11	PG_11	.691**	0,001	VALID
12	PG_12	.567**	0,009	VALID
13	PG_13	.543*	0,013	VALID
14	PG_14	-0,137	0,564	TIDAK VALID
15	PG_15	-0,411	0,072	TIDAK VALID
16	PG_16	.509*	0,022	VALID
17	PG_17	.532*	0,016	VALID
18	PG_18	0,250	0,288	TIDAK VALID

19	PG_19	.666**	0,001	VALID
20	PG_20	.448*	0,048	VALID
21	PG_21	-0,008	0,973	TIDAK VALID
22	PG_22	-0,132	0,579	TIDAK VALID
23	PG_23	.548*	0,012	VALID
24	PG_24	.575**	0,008	VALID
25	PG_25	-0,070	0,770	TIDAK VALID
26	PG_26	0,023	0,925	TIDAK VALID
27	PG_27	.528*	0,017	VALID
28	PG_28	.532*	0,016	VALID
29	PG_29	0,188	0,428	TIDAK VALID
30	PG_30	.548*	0,012	VALID

Dari 30 soal tes yang diuji cobakan untuk 20 orang peserta didik atau  $N = 20$ . Dari uji validitas menggunakan *SPSS 27.0* dapat dilihat dari nilai *pearson correlation* sebanyak 10 soal memiliki nilai signifikansi dibawah signifikansi  $> 0,05$  maka soal tersebut dinyatakan tidak valid, dan terdapat 20 soal yang memiliki nilai signifikansi diatas 0,05 maka soal tersebut dinyatakan valid. Sehingga dari 30 soal hanya 20 soal yang dinyatakan valid dan layak untuk diujikan.

#### b. Reabilitas

Reabilitas yaitu bertujuan untuk mengukur instrument terhadap ketepatan (konsisten). dengan kata lain reabilitas menunjukkan pada seberapa konsisten suatu alat ukur dalam mengukur gejala yang sama<sup>10</sup>. Pentingnya sebuah reabilitas saat kita melakukan pengukuran atau penilaian. Jika alat ukur atau instrumen memiliki reabilitas yang

<sup>10</sup>Suharsimi Arikunto, *Prosedur Penelitian Suatu Pendekatan Praktek* (Jakarta: Rineka Cipta, 2006) h. 196.

tinggi, hasil pengukuran yang dihasilkan dianggap akurat dan bisa diandalkan untuk membuat keputusan. Sebaliknya, jika reabilitas rendah, hasil pengukuran mungkin tidak konsisten dan tidak memberikan informasi yang akurat atau bisa diandalkan.

$$r_{11} = \left( \frac{k}{k-1} \right) \left( 1 - \frac{\sum s_i}{s_t} \right)$$

Keterangan:

$r_{11}$  : Nilai Realibilitas

$\sum s_i$ : Jumlah varian skor tiap item

$s_t$  : Varian total

$k$  :Jumlah item

Nilai tabel  $r$  *product moment*  $dk = N-1$ . Jika  $r_{hitung} \geq r_{tabel}$  berarti reliabel dan jika  $r_{hitung} < r_{tabel}$  berarti tidak reliable.

**Tabel 3.19 Output Realibilitas Tes**

UNIVERSITAS ISLAM NEGERI  
ALAUDDIN  
MAKASSAR

Reliability Statistics

Cronbach's Alpha	N of Items
.897	20

Dari output realibilitas soal tes dapat disimpulkan bahwa dengan nilai *Cronbach's Alpha* sebesar 0.897, nilai tersebut lebih besar dari  $r_{hitung}$  dimana  $r_{hitung}$  sebesar 0.316 maka soal tes dinyatakan reliabel. Berdasarkan ketentuan realibilitas jika  $r_{hitung} > r_{table}$  dinyatakan reliabel. Adapun langkah-langkah uji reliabilitas soal tes dalam penelitian ini menggunakan *SPSS 27.0*.



## 2. Teknik Analisis Data

Teknik analisis data berarti mengatur dan mengelompokkan data menjadi pola, kategori, dan bagian dasar sehingga tema dapat diidentifikasi dan hipotesis dapat diformulasikan berdasarkan petunjuk yang ada di data, Dalam penelitian ini, peneliti menerapkan metode analisis data kuantitatif. Dalam jenis penelitian ini, analisis data dilakukan untuk menjawab pertanyaan penelitian atau menguji hipotesis yang telah diajukan dalam proposal. Karena sifat datanya bersifat kuantitatif, teknik analisis data mengandalkan metode statistik yang sudah ada.<sup>11</sup>

Analisis data untuk nilai hasil belajar siswa menggunakan analisis data kuantitatif sebagai berikut:

### 1. Uji normalitas

Uji normalitas dilakukan untuk mengetahui apakah data hasil penelitian berasal dari distribusi yang normal atau tidak. Untuk menguji normalitas data dapat menggunakan uji *Shapiro Wilk*. Uji *Shapiro Wilk* digunakan apabila responden lebih kecil dari 30 atau  $n < 30$ .

Uji normalitas dinyatakan dengan ketentuan signifikansi lebih besar dari 0.05 atau  $> 0,05$  maka data berdistribusi normal, jika data dengan nilai signifikansi kurang dari 0,05 atau  $< 0,05$  maka data dinyatakan tidak berdistribusi normal. Uji normalitas digunakan sebagai prasyarat untuk uji *t test*, data yang digunakan dalam uji *t test* harus berdistribusi normal, sebaliknya jika data tidak berdistribusi maka uji *t test* tidak dapat dilanjutkan.

---

<sup>11</sup> Sugiyono, *Metodologi Penelitian Pendidikan Pendekatan Kuantitatif, Kualitatif dan R&D*, h. 244.

## 2. Uji homogenitas

Pengujian homogenitas bertujuan untuk mengevaluasi apakah objek yang sedang diteliti (dalam hal ini tiga sampel atau lebih) memiliki variasi yang serupa. Analisis homogenitas dilakukan pada tahap awal pengolahan data. Tujuannya adalah untuk memeriksa apakah dugaan bahwa variasi di setiap kategori data memiliki kemiripan telah terpenuhi atau belum. Proses untuk menguji apakah variasi dalam kelompok homogen dilakukan dengan membandingkan nilai variansi tertinggi dan terendah<sup>12</sup>.

Rumus yang digunakan adalah:

$$F_{\max} = \frac{\text{varian terbesar}}{\text{varian terkecil}}$$

$$\text{Varian (SD}^2\text{)} = \frac{\sum x^2 - \left(\frac{\sum x}{N}\right)^2}{(N-1)}$$

Adapun kriteria pengujian uji homogenitas adalah sebagai berikut:

- a. Nilai signifikansi < 0,05 maka data dari populasi yang mempunyai varians tidak sama/tidak homogen.
- b. Nilai signifikansi 0,05 maka data dari populasi yang mempunyai varians sama/homogen.

## 3. Uji Hipotesis

Setelah mendapatkan data dari perlakuan yang diterapkan pada peserta didik dan hasil tes yang telah dilakukan, langkah selanjutnya adalah menganalisis data ini untuk menilai sejauh mana hasilnya sesuai dengan hipotesis yang diharapkan. Dalam penelitian ini, untuk pengujian dilakukan menggunakan metode uji *t-test*. Teknik

---

<sup>12</sup> Syofian Siregar, *Statistik Parametrik untuk Penelitian Kuantitatif*, (Jakarta: PT Bumi Aksara, 2014), h.167.

*t-test* adalah alat statistik yang digunakan untuk menilai signifikansi perbedaan antara dua nilai rata-rata yang berasal dari suatu kelompok.

Analisis statistika yang digunakan adalah *uji t-test* yang multivariate, uji ini digunakan untuk mengetahui apakah terdapat perbedaan yang signifikan antara suatu kelompok dalam beberapa variabel dependen dengan melihat hasil *pre test* dan *post testnya*. Hasil dari signifikansi dengan KKTP yang telah ditetapkan akan membuktikan ada atau tidaknya pengaruh dari penerapan metode *mind map*. Ketentuan uji *t-test* memiliki bentuk seperti berikut<sup>13</sup>.

### 1) Uji Hipotesis Statistika Pertama

Uji hipotesis pertama dilakukan untuk mengetahui perbedaan hasil belajar peserta didik pada kelompok eksperimen sebelum dan sesudah menggunakan metode *mind map*. Perbedaan hasil belajar peserta didik dapat dilihat dari nilai yang diperoleh, apabila nilai yang didapatkan sama dengan atau lebih dari KKTP yang ditetapkan di sekolah, maka dapat dikatakan terdapat perbedaan hasil belajar peserta didik. KKTP yang ditetapkan yaitu 75.

- a. Hipotesis :  $H_0$  apabila  $\mu \leq 74,99$  ( rata-rata nilai pretest kelas eksperimen tidak lebih tinggi dari pada KKTP) dan  $H_a$  apabila  $\mu > 74,99$  ( rata-rata nilai pretest kelas eksperimen lebih tinggi dari pada KKTP)
- b. Taraf signifikansi :  $\alpha : 0,05$
- c. Statistik Uji :

---

<sup>13</sup> Tulus Winarsunu, *Statistik dalam Penelitian Psikologi dan Pendidikan* (Malang: UMM Press, 2017), h.81.

$$t = (x - \mu_0) / \frac{\sigma}{\sqrt{n}}$$

Keterangan :

$X$  : rata-rata hasil posttest kelas eksperimen

$\sigma$  : simpangan baku

$n$  : jumlah siswa kelas eksperimen

$\mu_0$  : 74,99

d. Kriteria keputusan dari uji statistika ini yaitu  $H_0$  ditolak apabila  $t > t_{\alpha}$

**b. Uji hipotesis *independent sampel t test***

Uji hipotesis *independent sampel t test* dilakukan untuk mengetahui perbedaan hasil belajar peserta didik antara kelompok eksperimen sebelum dan sesudah menggunakan metode *mind map*. Perbedaan hasil belajar peserta didik dapat dilihat dari nilai yang diperoleh, dan diuji dgn menggunakan *independent sampel t test* untuk melihat signifikansinya.

a.  $H_1 =$  jika nilai  $\text{sig} - 2 < \alpha$  hasil belajar peserta didik dengan menggunakan metode *mind map* berpengaruh terhadap hasil belajar peserta didik dibandingkan dengan tanpa menggunakan metode *mind map* pada kelas eksperimen

b.  $H_0:$  jika nilai  $\text{sig} - 2 > \alpha$  Hasil belajar peserta didik dengan menggunakan metode *mind map* tidak berpengaruh terhadap hasil belajar peserta didik dibandingkan dengan tanpa menggunakan metode *mind map*

Langkah-langkah untuk hasil uji hipotesis dengan SPSS versi 27.0 yaitu sebagai berikut :

## 1. Taraf Signifikansi

$$\alpha = 0,05$$

## 2. Uji Statistik Dengan SPSS

$$t = \frac{\bar{x}_1 - \bar{x}_2}{S \sqrt{\frac{1}{n_1} + \frac{1}{n_2}}}$$

Keterangan =

$X_1$  : Rata-rata nilai pretest kelas eksperimen

$X_2$  : rata-rata nilai post test kelas eksperimen

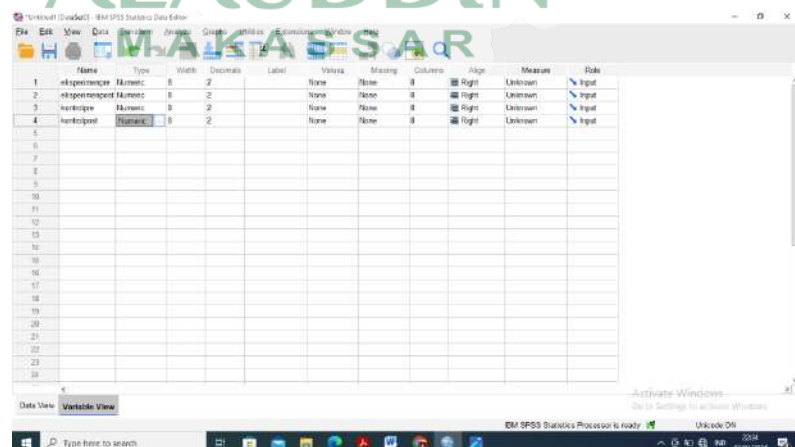
S : Standar Deviasi

$n_1$  : Jumlah siswa kelas eksperimen

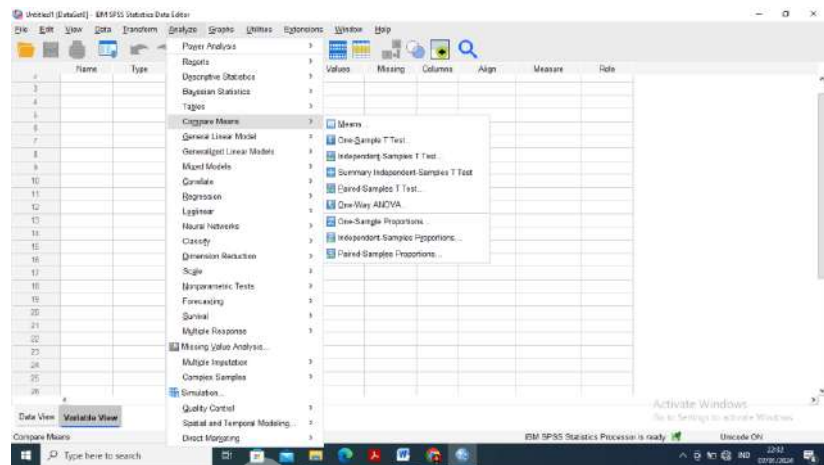
$n_2$  : Jumlah siswa kelas eksperimen

Langkah-langkah perhitungan data rata-rata sampel menggunakan program SPSS adalah sebagai berikut:

4. Input data pada SPSS dan input nilai hasil belajar pretest dan post test pada *input variabel*



5. Klik *analyze>compar means> independent – sample t test*



6. Setelah muncul tabel klik menu options > confidence interval percentage tulis 95 artinya menggunakan taraf kepercayaan 95 % atau signifikansi 5%



7. Lihat hasil tabel dan interpretasikan. Hasil perhitungan  $t$ -test selanjutnya disebut dengan  $t_{hitung}$  yang akan dibandingkan dengan  $t_{table}$  pada taraf signifikan 5%. Jika  $t_{hitung} > t_{table}$  maka hipotesis diterima, sebaliknya jika  $t_{hitung} \leq t_{table}$  maka hipotesis ditolak.

## BAB IV HASIL PENELITIAN

### ***A. Deskripsi Data Hasil Belajar***

Sebelum penelitian ini dilaksanakan, langkah pertama yang ditempuh adalah observasi dengan datang langsung ke sekolah untuk melihat kondisi dan situasi yang ada, disamping itu tentunya dilakukan konsultasi dengan guru bidang studi pada pembelajaran Bahasa Arab terkait proses belajar mengajar, metode yang digunakan, kesulitan yang ditemui dikelas dan peserta didik yang akan dijadikan objek penelitian. Setelah data terkumpul dan permasalahan telah diketahui selanjutnya mulailah dilakukan proses pengumpulan data berupa tes di dalam kelas. Proses pengumpulan data dan penelitian dilakukan di dua kelas yaitu kelas VA dan kelas VB pada tanggal 11 September 2023. Langkah awal yang ditempuh untuk mengetahui kondisi peserta didik yang ada, yaitu peneliti memberikan soal *pre-test* dan menyiapkan materi pembahasan yang nantinya akan menjadi perangkat dalam pembelajaran berupa TP, ATP dan instrument lain yang diperlukan seperti soal *pre-test* dan *post-test*.

Objek dalam penelitian ini dibagi menjadi dua kelompok yaitu kelompok kontrol dan eksperimen. Kelompok kontrol berjumlah 19 orang dengan tidak menggunakan metode *mind map*, kelompok eksperimen berjumlah 20 orang dengan menggunakan metode *mind map*.

Alokasi waktu dalam penelitian ini adalah empat kali pertemuan dimana setiap pertemuan 2 x 35 menit atau dua jam pembelajaran. Materi yang diajarkan dalam penelitian ini yaitu إسم الإشارة المهنة, (أعضاء الجسم , حديقة الحيوانات)

## 1. Hasil Belajar Kelompok Eksperimen

Kelompok eksperimen merupakan kelompok yang menggunakan metode *mind map*. Sebelum diterapkan metode *mind map* di kelas eksperimen peserta didik diberikan sebuah *pre test* untuk mengetahui kemampuan kognitif dan kondisi awal peserta didik, dimana skala penilaian hasil *pre test* menggunakan skala 100 dengan soal sebanyak 20. setelah diperoleh nilai *pre test* selanjutnya melakukan proses belajar mengajar pada mata pelajaran Bahasa Arab dengan menggunakan metode *mind map*. Setelah menerapkan metode *mind map* kemudian peneliti kembali memberikan soal *post test* untuk mengetahui perbedaan hasil belajar sebelum dan setelah menggunakan metode *mind map*. Berikut adalah output hasil *pre test* dan *post test* kelas eksperimen.

**Tabel 4.1 Output Pretest dan Posttest Kelas Eksperimen**

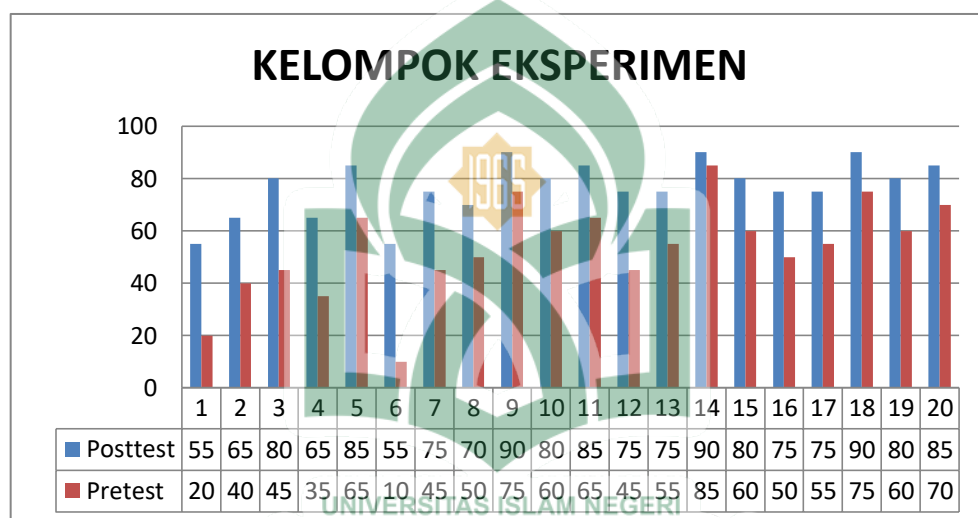
Statistik	Pretest	Posttest
N ( Jumlah peserta didik)	20	20
Range	75	35
Nilai Minimum	10	55
Nilai Maksimum	85	90
Jumlah	1065	1530
Rata-rata	53.25	76.50
Standar Deviasi	18.30	10.40
Varian	334.93	108.15

Tabel output *pretest* dan *posttest* kelas eksperimen menunjukkan bahwa keseluruhan pada saat *pretest* sebesar 1065 adapun nilai *posttest* sebesar 1530, nilai rata-rata kelas eksperimen sebelum menggunakan metode *mind map* atau nilai *pretest*-nya sebesar 53.25 dengan standar deviasi 18.30 dan setelah melewati proses belajar dengan menggunakan metode *mind map* atau *posttest*-nya sebesar 76.50 dengan standar deviasi 10.40.



Hasil belajar peserta didik pada kelompok eksperimen baik itu sebelum dan sesudah menggunakan metode *mind map* masing-masing dibandingkan berapa banyak peserta didik yang mencapai nilai KKTP 75 dan yang tidak mencapai nilai KKTP. Nilai rata-rata yang diperoleh peserta didik dapat dilihat dalam tabel berikut :

**Gambar 4.2 Nilai Pretest dan Posttest Kelompok Eksperimen**



Dari tabel diatas dapat diketahui bahwa hasil *pretest* menunjukkan nilai yang tidak mencapai KKTP sebanyak 17 orang dan yang mencapai nilai KKTP hanya sebesar 3 orang. Pada *posttest* terlihat peningkatan dimana peserta didik yang mencapai nilai rata-rata sama atau diatas KKTP sebanyak 15 orang. Perbedaan hasil belajar peserta didik pada kelompok eksperimen diuji dengan menggunakan rumus sebagai berikut:

$$\begin{aligned}
 t &= (x - \mu_0) / \frac{\sigma}{\sqrt{n}} \\
 &= (76,5 - 74,99) / \frac{\sigma}{\sqrt{20}} \\
 &= (1,51) / \frac{2,325}{\sqrt{4,472}} \\
 &= 1,51 / 0,52 \\
 &= 2,90
 \end{aligned}$$

Hasil yang diperoleh dari  $t_{hitung}$  adalah 2,90, dengan nilai signifikansi  $\alpha = 0,05$  nilai tersebut lebih besar dibanding dengan nilai  $t_{tabel} = 1,72$ . Kriteria keputusan dari uji statistika ini yaitu  $H_0$  ditolak apabila  $t > t_{\alpha}$  dan  $2,90 > 1,72$ . Dengan terpenuhinya kriteria pengujian, maka dapat disimpulkan bahwa terdapat perbedaan hasil belajar peserta didik dikelompok eksperimen sebelum dan setelah menggunakan metode *mind map*.

## 2. Hasil Belajar Kelompok Kontrol

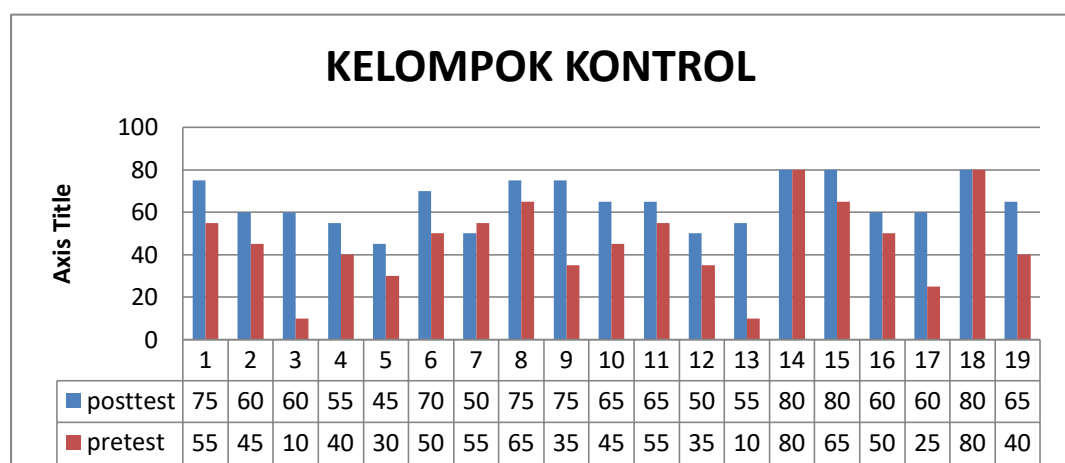
Kelompok kontrol adalah kelompok yang menggunakan metode konvensional atau ceramah. Kelompok kontrol yang berjumlah 19 orang ini juga diberikan soal sebanyak 20 soal dengan skala 100. Setelah diperoleh hasil kemampuan awal peserta didik kemudian dilanjutkan proses belajar mengajar dengan metode konvensional atau tanpa menggunakan metode *mind map*. Berikut adalah output hasil *pre test* dan *post test* kelas control :

**Tabel 4.3 Output Pretest dan Posttest Kelas Kontrol**

Statistik	Pretest	Posttest
N ( Jumlah peserta didik)	19	19
Range	70	35
Nilai Minimum	10	45
Nilai Maksimum	80	80
Jumlah	870	1225
Rata-rata	45.79	64.47
Standar Deviasi	19.59	10.91
Varian	384.06	119.15

Dari tabel output *pretest* dan *posttest* kelas kontrol diketahui bahwa jumlah nilai keseluruhan pada saat *pre test* sebesar 870 adapun nilai *post test* sebesar 1225, nilai rata-rata kelas kontrol sebelum melewati proses belajar mengajar sebesar 45.79 dengan standar deviasi 19.59 dan setelah melewati proses belajar mengajar dengan menggunakan metode konvensional sebesar 76.50 dengan standar deviasi 10.91.

Hasil dari belajar peserta didik pada kelompok kontrol baik *pretest* dan *posttest* masing-masing dibandingkan untuk melihat peserta didik yang mencapai nilai KKTP 75 dan yang tidak mencapai nilai KKTP. Nilai rata-rata yng diperoleh peserta didik dapat dilihat dalam tabel berikut :

**Gambar 4.4 Nilai Pretest dan Posttest Kelompok Kontrol**

Dari tabel diatas diketahui bahwa peserta didik yang memiliki nilai di bawah KKTP sebanyak 17 orang, hampir keseluruhan peserta didik tidak mencapai nilai KKTP, adapun nilai posttest kelompok control menunjukkan bahwa hanya sebanyak enam orang yang mampu mencapai nilai di atas rata-rata. Setelah hasil masing-masing kelompok diketahui maka nilai tersebut dibandingkan untuk melihat efektn dari penggunaan metode *mind map*. Perbandingan dari hasil belajar peserta didik di kelas kontrol dan eksperimen yang diperoleh dari *pre-test* dan *post-test*.

### 3. Pengaruh Metode *Mind Map* terhadap Hasil Belajar

**Tabel 4.5 Perbedaan Hasil Belajar Bahasa Arab  
Kelompok Eksperimen Dan Kelompok Kontrol**

Data	<i>Pre-test</i>		<i>Post-test</i>	
	Eksperimen	Kontrol	Eksperimen	Kontrol
Nilai Minimum	10	10	55	45
Nilai Maksimum	85	80	90	85
Nilai Rata-rata	53,00	45,79	76,50	64,47
Standar Deviasi	10.40	10.91	18.30	19.59

Berdasarkan tabel 4.7 dapat dilihat perbedaan perolehan nilai dari peningkatan nilai rata-rata peserta didik sebelum dan sesudah diberikan perlakuan untuk rata-rata hasil belajar *pretest* di kelas eksperimen sebesar 53,00 dan kelas control sebesar 45,79. Nilai masing-masing yang dihasilkan oleh kelompok eksperimen dan kontrol setelah adanya perlakuan sama-sama menunjukkan kenaikan, namun jika dilihat dari tabel dimana nilai hasil *post test* kelas eksperimen sebesar 76,50 yang sebelumnya 53,00 terlihat selis

yang lebih besar dibanding dengan kelas control yaitu sebesar 45,79 dan 64,47. Setelah adanya perlakuan yang diberikan variasi yang ditunjukkan kelas kontrol lebih beragam dibandingkan dengan kelas eksperimen , yaitu 19.59 standar deviasi dari kelas control dan untuk kelas eksperimen sebesar 10.91.

Perbedaan rata-rata dan standar deviasi yang diperoleh dari hasil *pretest* dan *posttes* masing-masing kelompok eksperimen dan kontrol menunjukkan bahwa peserta didik memiliki perbedaan dalam pemahaman konsep dan hasil yang berbeda dengan metode yang berbeda pula. Nilai yang diperoleh di kelas eksperimen setelah *post test* lebih tinggi dibanding dengan nilai *post test* yang diperoleh kelas kontrol. Nilai minimum dan maksimum yang diperoleh juga menunjukkan peningkatan dimana kelas eksperimen dengan menggunakan metode *mind map* pada awalnya sebesar 10 kemudian meningkat menjadi 90, sedangkan di kelas control yang awalnya sebesar 10 menjadi 80.

Sebelum dilakukan analisis data lebih lanjut untuk mengetahui pengaruh metode *mind map* terhadap hasil belajar peserta didik kelas V SDIT Azzahrah Gowa maka dilakukan terlebih dahulu pengujian prasyarat yang terdiri dari uji normalitas data dan uji homogenitas.

#### a. Uji Normalitas Data

Uji normalitas data yang digunakan yaitu *Shapiro Wilk*, uji digunakan untuk mengetahui apakah data yang digunakan sudah berdistribusi normal atau tidak. Ketentuan bahwa data berdistribusi normal apabila memenuhi syarat  $L_{hitung} < L_{tabel}$  . Uji normalitas dilakukan terhadap dua kelas yaitu eksperimen dan kontrol baik hasil *pretest* maupun hasil *posttest*nya. Taraf kepercayaan yang digunakan dalam penelitian ini yaitu sebesar 95% atau

$\alpha = 0,05$ . Hasil dari uji normalitas yang diolah dengan menggunakan SPSS 27.0 dapat dilihat dari tabel berikut:

**Tabel 4.6 Output Normalitas Tes**  
**Tests of Normality**

Kelas	Statistic	Shapiro-Wilk		
		Df	Sig.	
Hasil_belajar	pretest eksperimen	.965	20	.654
	posttest eksperimen	.916	20	.085
	pretest control	.966	19	.697
	posttest control	.940	19	.262

\*. This is a lower bound of the true significance.

a. Lilliefors Significance Correction

Dari tabel *output* uji normalitas tes dapat diketahui nilai *Asymp.Sig.(2-tailed)* pada kelas eksperimen untuk pretest sebesar 0,654 dan posttest sebesar 0,085. Nilai *Asymp.Sig.(2-tailed)* pada kelas kontrol untuk pretest sebesar 0,697 dan posttest sebesar 0,262 sehingga lebih besar dari nilai signifikansi 0,05, maka dapat disimpulkan bahwa kedua data kelompok baik *pretest* dan *posttest* dinyatakan berdistribusi normal.

b. Uji Homogenitas

Uji homogenitas dilakukan dengan tujuan untuk mengetahui keberagaman data baik itu satu kelompok atau lebih atau untuk melihat apakah sampel dalam penelitian homogen atau heterogen. Data penelitian yang digunakan yaitu kedua kelompok baik kelompok eksperimen dan kontrol maka uji yang dilakukan adalah uji F dengan taraf signifikansi  $\alpha = 0,05$ . Hasil dari uji homogenitas yang diolah dengan menggunakan SPSS 27.0 dapat dilihat dari tabel berikut:

Tabel 4.7 Output Hasil Uji Homogenitas

**Test of Homogeneity of Variance**

		Levene Statistic	df1	df2	Sig.
Hasil_belajar	Based on Mean	.247	1	37	.622
	Based on Median	.227	1	37	.636
	Based on Median and with adjusted df	.227	1	36.705	.636
	Based on trimmed mean	.239	1	37	.628

Berdasarkan hasil output homogenitas di atas diketahui bahwa nilai signifikansi (Sig) *based on mean* sebesar 0.622, dimana  $0,622 > 0,05$  maka dapat disimpulkan bahwa kedua sampel atau varians data post test dan pretest dalam penelitian ini sama atau homogen. Data yang homogen maka dapat memenuhi syarat untuk melakukan uji *t test*.

#### B. Uji Hipotesis

Setelah melalui uji prasyarat dan data dalam penelitian dinyatakan berdistribusi normal dan homogen maka selanjutnya adalah melakukan uji hipotesis atau uji *t test*. Uji *t test* digunakan untuk mengetahui perbedaan yang signifikan antara hasil *post test* dan *pre test* Uji *t test* yang digunakan adalah uji *independent sampel t test*.

Hipotesis terhadap rumusan masalah dalam penelitian ini adalah  $H_a$  : Terdapat perbedaan hasil belajar Bahasa Arab antara kelompok peserta didik yang menggunakan metode *mind map* dengan kelompok yang menggunakan metode konvensional

SDIT Azzahrah. Hasil dari uji hipotesis yang diolah dengan menggunakan SPSS 27.0 dapat dilihat dari tabel berikut:

Tabel 4.8 Output Uji- *t* Test

		Mean	N	Std. Deviation	Std. Error Mean		
Pair 1	Pretesteksperimen	53.00	20	18.020	4.029		
	Posttesteksperimen	76.50	20	10.400	2.325		

	Mean	Std. Deviation	Std. Error Mean	95% Confidence Interval of the Difference		df	Sig. (2-tailed)
				Lower	Upper		
pretesteksperimen - posttesteksperimen	-23.500	8.751	1.957	-27.596	-19.404	19	.000

Dari hasil output hasil uji hipotesis di atas menunjukkan bahwa hasil belajar Bahasa Arab di kelas eksperimen melalui soal *pre test* dan *post test* dengan menggunakan metode *mind map* memperoleh nilai rata-rata *pre test* sebesar 53.00 dan nilai rata-rata dari *post test* sebesar 76.50 jadi perbandingan nilai keduanya yaitu nilai *pretest* < *posttest* maka artinya ada perbedaan rata-rata hasil belajar peserta didik sebelum dan setelah menggunakan metode *mind map* kemudian nilai sig. 000 dimana nilai ini lebih kecil dari probabilitas 0,05. Maka sesuai dengan pengambilan keputusan bahwa terdapat perbedaan hasil belajar peserta didik sebelum dan sesudah menggunakan metode *mind map* di kelompok eksperimen. Artinya bahwa  $H_a$  diterima dan  $H_0$  tertolak. Hal ini menunjukkan juga bahwa metode *mind map* berpengaruh terhadap hasil belajar Bahasa Arab peserta didik.



### C. Nilai *Mind Map* Kelas Eksperimen

Pembelajaran Bahasa Arab yang dilakukan di kelas eksperimen dengan menerapkan metode *mind map* bertujuan untuk meningkatkan hasil belajar peserta didik. Metode ini juga digunakan sebagai acuan dalam menilai hasil produk *mind map* yang dihasilkan oleh peserta didik. Penilaian ini dilakukan di akhir pertemuan. Proses pembuatan produk *mind map* dilakukan dengan cara berkelompok, dari 20 jumlah peserta didik dibagi menjadi 5 kelompok yang terdiri dari 4 orang. Adapun hasil produk *mind map* peserta didik di kelas eksperimen sebagai berikut:

**Tabel. 4. 9 Nilai *Mind Map* Setiap Kelompok**

No	Kriteria Produk <i>Mind Map</i>	Nilai Kelompok				
		1	2	3	4	5
1	Pemilihan subtema atau subtopik	4	4	4	4	4
2	Hubungan cabang dengan cabang lainnya	2	3	4	3	3
3	Penggunaan kata kunci	3	2	3	3	2
4	Desain yang meliputi penggunaan warna dan symbol atau gambar	4	4	3	4	3
5	Penyusunan pola dan struktur <i>mind map</i>	1	3	4	3	4
	Jumlah	14	16	18	17	16
		70	80	90	85	80

Berdasarkan tabel 4.11 menunjukkan bahwa ada tiga kelompok yang memperoleh nilai kategori baik dengan rentang nilai dari 15-17 yaitu, kelompok 2,4 dan 5 dan terdapat satu kelompok yang memperoleh nilai dengan kategori sangat baik dengan rentang nilai 18-20 yaitu kelompok 3. Terdapat satu kelompok yang memperoleh nilai kategori cukup. Dari pencapaian nilai pembuatan *mind map* yang diperoleh kelas eksperimen menunjukkan bahwa peserta didik sudah mampu membuat *mind map* hal ini

dikarenakan metode yang diterapkan menarik, dan membantu peserta didik untuk memahami materi pembelajaran dengan baik.

### **Pembahasan**

Penelitian mengenai pengaruh metode *mind mapping* terhadap hasil belajar Bahasa Arab peserta didik yang dilakukan di kelas V SDT Azzahrah. Dari hasil pembelajaran diperoleh nilai rata - rata hasil *pretest* kelas eksperimen yang menerapkan metode *mind map* sebesar 53.00 dan kelas kontrol yang menerapkan metode konvensional sebesar 45.79 sedangkan dilihat dari hasil *posttest*, nilai rata-rata kelas eksperimen sebesar 76.50 dan kelas kontrol sebesar 64.47. Dari hasil pengolahan data dapat diketahui bahwa siswa yang belajar dengan menggunakan metode *mind map* memiliki kenaikan rata-rata lebih tinggi dibandingkan siswa yang belajar dengan metode konvensional. Data lain yang mendukung adalah nilai rata-rata (*mean*) kelas eksperimen yang menerapkan metode *mind map* lebih tinggi dibandingkan nilai rata-rata (*mean*) kelas kontrol tanpa menerapkan metode *mind map*. Keadaan ini menunjukkan bahwa hasil belajar siswa yang menggunakan metode *mind map* lebih baik dibandingkan hasil belajar siswa yang menggunakan metode konvensional. Adanya beberapa perbedaan hasil belajar di kelas eksperimen dan kontrol ini dapat dikatakan bahwa metode *mind map* berpengaruh terhadap hasil belajar.

Kedua kelas dalam penelitian ini berada pada distribusi normal, baik pada hasil *pretest* maupun pada hasil *posttest* kedua kelas. Pada kelas eksperimen untuk *pretest* sebesar 0,654 dan *posttest* sebesar 0,085. Nilai *Asymp.Sig.(2-tailed)* pada kelas kontrol untuk *pretest* sebesar 0.697 dan *posttest* sebesar 0,262 sehingga lebih besar dari nilai signifikansi 0,05 dari uji

prasyarat maka penelitian dapat dilanjutkan dengan menggunakan uji *independent sample t test*.

Berdasarkan hasil uji hipotesis menunjukkan bahwa terdapat pengaruh metode *mind map* terhadap hasil belajar. Hal tersebut didasarkan pada hasil uji hipotesis yang menggunakan uji t terhadap data *posttest*. Dari uji *t test* diperoleh nilai sig 000 pada taraf kepercayaan 95% ( $\alpha = 0,05$ ) dan derajat kebebasan ( $dk$ ) = 19, sehingga  $H_a$  dapat diterima karena nilai  $sig > 0,05$ . selain itu hasil yang diperoleh dari  $t_{hitung}$  adalah 2,90, dengan nilai signifikansi  $\alpha = 0,05$  nilai tersebut lebih besar dibanding dengan nilai  $t_{tabel} = 1,72$ . Kriteria keputusan dari uji statistika ini yaitu  $H_0$  ditolak apabila  $t > t_{\alpha}$  dan  $2,90 > 1,72$ . Dari pengujian hipotesis terdapat perbedaan hasil belajar peserta didik sebelum dan sesudah menerapkan metode *mind map*. Hal ini sejalan dengan hasil penelitian terdahulu yang menyatakan penggunaan metode *mind map* berpengaruh terhadap hasil belajar peserta didik. Belajar dengan metode *mind map*, siswa dituntut untuk berperan aktif dan terlibat langsung dalam proses belajar mengajar. *Mind map* mudah dilihat, dibayangkan, ditelusuri, dibagikan kepada orang lain, dipresentasikan dan didiskusikan sehingga membuat siswa dapat berinteraksi dan berperan aktif. Selain berperan aktif, *mind map* memiliki kedudukan sebagai alat motivasi eksentrik dalam kegiatan belajar mengajar, menyiasati perbedaan individual peserta didik, dan untuk mencapai target atau tujuan pembelajaran.<sup>1</sup>

*Mind Map* menurut Buzan Center, pusat *mind map* yang berada di Kanada menjelaskan bahwa *mind map* merupakan metode grafik ampuh yang

---

<sup>1</sup>Made Widiari, *Pengaruh Metode Pembelajaran Mind Mapping dan Ekspositori terhadap Hasil Belajar Matematika SD Gugus IX Kecamatan Nuleleng*, e-jurnal Edutesh, 2014, Vol. 2, No. 1 h.4

menyediakan suatu kunci yang universal untuk membuka seluruh potensi otak manusia sehingga dapat menggunakan seluruh kemampuan yang ada di kedua belah otak seperti gambar, kata, angka, logika, ritme dan warna dalam suatu cara yang unik.

*Mind map* merupakan cara mencatat yang kreatif, efektif, dan memetakan pikiran – pikiran kita, secara menarik, mudah dan berdaya guna. Penggunaan metode pembelajaran yang sesuai sangat menentukan keberhasilan belajar peserta didik. Hal ini dibuktikan dengan banyaknya peserta didik yang memperoleh nilai kategori baik dengan nilai 16 dan 17 saat mereka membuat produk *mind map*, bahkan terdapat satu kelompok yang memperoleh nilai kategori sangat baik yaitu total nilai 18. Ketercapaian nilai ini terdiri dari beberapa aspek penting dalam pembuatan *mind map*, dan hampir setiap aspek yang dinilai mendapatkan nilai yang baik. Hal ini menunjukkan bahwa peserta didik dengan mudah melihat materi jika metode dan caranya menarik. Metode pembelajaran yang sesuai, akan menjadikan peserta didik dapat mencapai hasil belajar yang tinggi dan dapat mengembangkan potensi yang tersimpan dalam dirinya.

Metode pembelajaran *mind map* berusaha menggabungkan kedua belahan otak yakni otak kiri yang berhubungan dengan hal yang bersifat logis (seperti belajar) dan otak kanan yang berhubungan dengan keterampilan (aktivitas kreatif). Dengan menggunakan *mind map* maka akan terjadi keseimbangan kerja antara kedua belahan otak. Hal ini terbukti dengan adanya penggunaan metode *mind map* telah meningkatkan hasil belajar Bahasa Arab peserta didik. Peningkatan ini dapat dilihat dari hasil belajar yang didapat oleh kelas eksperimen. Jika kita bandingkan hasil kelas eksperimen sebelum pembelajaran memiliki nilai terendah 10 dan nilai

tertinggi 55. Sedangkan pada kelas kontrol nilai terendah 10 dan tertinggi 45. Setelah melalui proses pembelajaran dengan menggunakan metode *mind map*.

Metode *mind map* adalah metode yang sangat tepat untuk pencapaian hasil belajar yang diinginkan dan untuk pengembangan potensi peserta didik<sup>2</sup>. Penggunaan metode *mind map* mampu mempengaruhi hasil belajar peserta didik sebagaimana yang diungkapkan Slameto dalam bukunya bahwa ada beberapa faktor yang dapat mempengaruhi hasil belajar peserta didik diantaranya faktor internal dan eksternal. Faktor internal meliputi kondisi peserta didik, kondisi dan karakteristik individu yang belajar, seperti kecerdasan intelektual, minat peserta didik, dan motivasi. Faktor eksternal meliputi materi pembelajaran dan lingkungan belajar, faktor sarana dan prasarana yaitu meliputi faktor instrumental, seperti alat bantu atau teknologi yang digunakan dalam pembelajaran<sup>3</sup>. Disamping itu menurut teori behaviorisme hasil belajar dipengaruhi oleh pengalaman belajar yang diperoleh, selain itu penggunaan metode pembelajaran tertentu dapat meningkatkan hasil belajar peserta didik.<sup>4</sup> *Mind map* merupakan bagian dari faktor eksternal berupa metode pembelajaran yang mampu mempengaruhi hasil belajar peserta didik.

Selama proses pembelajaran perbedaan tidak hanya dapat dilihat dari hasil tes yang diperoleh oleh kelas eksperimen dan control namun juga pada kemampuan peserta didik dalam membuat *mind map* secara berkelompok. Kemampuan ini membuktikan bahwa interaksi yang terjadi selama beberapa

---

<sup>2</sup>Tony Buzan, *Buku Pintar Mind Map*, h.70

<sup>3</sup>Slameto, *Belajar dan Faktor-Faktor yang Mempengaruhi* (Yogyakarta: Jaya Ilmu, 2013), h. 23

<sup>4</sup>Leni Marlina, *Analisis Faktor yang Mempengaruhi Hasil Belajar Bahasa Indonesia pada Siswa Kelas IV Muhammadiyah Majaran Kabupaten Sorong*, *Jurnal Keilmuan Bahasa, Sastra dan Pengajarannya*, 2021. Vol.1 No.2. h. 66-74.

kali pertemuan telah memberikan pengalaman belajar yang berarti bagi peserta didik. Strategi yang dilakukan guru mata pelajaran mulai dari pertama hingga akhir pembelajaran menciptakan kondisi kelas yang sangat kondusif, sehingga pembelajaran Bahasa Arab yang sebelumnya sulit dipahami menjadi mudah dan menyenangkan. Metode *mind map* dalam pembelajaran Bahasa Arab yang diterapkan memberikan pengetahuan bahwa ada dua faktor penting yang mempengaruhi keberhasilan yaitu metode yang digunakan seorang guru dalam membantu peserta didik memahami konsep, melatih kemandirian dan menambah interaksi antar peserta didik dan guru yang membuat suasana pembelajaran menyenangkan.<sup>5</sup> Sejalan dengan hal ini beberapa penelitian sebelumnya mengungkapkan bahwa metode *mind map* memberikan dampak positif kepada peserta didik yang dilihat dari hasil belajar dan hasil analisis penelitian dimana  $t_{hitung} > t_{tabel}$ .<sup>6</sup> *Mind map* merupakan bagian kecil dari peristiwa instruksional dan proses kognitif sebagaimana yang dikemukakan oleh Gagne yang meliputi, memicu pengetahuan sebelumnya, pemberian perhatian yang dilakukan oleh seorang guru, memberikan panduan.<sup>7</sup>

Sejalan dengan kajian teori yang telah dilakukan, ada banyak kelebihan yang diberikan metode *mind map* dan ada berbagai faktor yang dapat menunjang keberhasilan dan meningkatkan hasil belajar.

---

<sup>5</sup>Syahrir, Elma, *Analisis Mind Map Siswa Kelas VII C SMPN 6 Kopang*, Jurnal Ilmiah Mandala education, 2017, Vol 3, No. 1, h 421-434.

<sup>6</sup>Dewi Krisdayanti, *Pengaruh Model Integratif berbantu Mind Map terhadap Hasil Belajar*, Jurnal Mimbar PGSD Undikhsa, 2019, Vol. 7 No. 2, h. 135-140.

<sup>7</sup>Bambang Warsita, *Teori Belajar Robert M. Gagne dan Implikasinya pada Pentingnya Pusat Sumber Belajar*, Jurnal Teknodik, 2008, Vol XII, N0 1, h. 64-78.

## BAB V

### PENUTUP

#### **A. Kesimpulan**

Berdasarkan hasil penelitian yang telah dilaksanakan pada pembelajaran Bahasa Arab dengan menggunakan metode *mind map* di kelas V SDIT Azzahrah maka dapat ditarik kesimpulan:

2. Terdapat perbedaan hasil belajar di kelas V SDIT Azzahrah antara peserta didik yang menggunakan *mind map* (eksperimen) dengan peserta didik yang menggunakan metode konvensional (control). Perolehan nilai rata-rata dari hasil belajar peserta didik di kelompok eksperimen *pretest* sebesar 53.25 menjadi 76.50 pada *posttest*nya sedangkan rata-rata hasil yang diperoleh peserta didik pada kelas kontrol *pretest* sebesar 45.79 menjadi 64.47. Perolehan nilai kedua kelompok tersebut menunjukkan perbedaan hasil belajar, dimana hasil belajar peserta didik yang menggunakan metode *mind map* lebih tinggi dibandingkan dengan peserta didik yang tidak menggunakan metode *mind map*.
3. Terdapat pengaruh penerapan metode *Mind Map* pada pembelajaran Bahasa Arab pada pembelajaran إسم الإشارة ini dibuktikan pada perolehan hasil perhitungan uji hipotesis *posttest* kelas eksperimen melalui uji-*t independent sampel t test* pada taraf signifikansi 0,05 dengan nilai sig  $000 < 0.05$ , dengan kesimpulan bahwa  $H_a$  dapat diterima, artinya terdapat perbedaan hasil belajar bahasa Arab peserta didik di kelas eksperimen dengan kelas control. Perbedaan ini membuktikan bahwa metode *mind map*

berpengaruh terhadap hasil belajar peserta didik kelas V SDIT Azzahrah Gowa.

### **B. Saran**

Berdasarkan hasil yang diperoleh dari peneliti ini maka penulis mengemukakan beberapa saran, yaitu:

1. Dalam proses belajar mengajar lebih baik guru memberikan masalah yang sesuai dengan materi, supaya siswa lebih terangsang untuk berfikir dan lebih aktif, sehingga yang lebih aktif di kelas adalah siswa, guru hanya sebagai fasilitator saja.
2. Berdasarkan hasil yang dicapai dalam penelitian ini, perlu adanya penelitian lanjut untuk mengetahui pengaruh metode *mind map* terhadap hasil belajar peserta didik pada materi lainnya. Sehingga bisa mengukur secara lebih luas sejauh mana metode *mind map* dapat dikembangkan dalam pembelajaran Bahasa Arab.



## DAFTAR PUSTAKA

- Abdullah Sani ,Ridwan, *Pembelajaran Sainifik untuk Implementasi Kurikulum* 13. Cet. IV Jakarta; Bumi Askara, 2017
- Abdurrahman , Abdullah bin Muhammad , *Lubābut Tafsīr Min Ibnu Katsīr*, Mu-assah Dār al-Hilāl Kairo, 1994M.
- Agustina, Dwi Kameluh. “Penerapan Metode Pembelajaran Mind Map Untuk Meningkatkan Kemampuan Berpikir Kreatif Mahapeserta didik Dalam Membuat Konsep Pembelajaran Ipa Terpadu SMP/MTs”, *Konstruktivisme: Jurnal Pendidikan & Pembelajaran* 10, No. 1, 2018.
- Akhiruddin, dkk. *Bahan Ajar Belajar dan Pembelajaran*, Cahaya Bintang Cemerlang, 2019.
- Alamsyah, Maurizal, *Kiat Jitu Meningkatkan Prestasi dengan Mind map*, Jogjakarta: Mitra Pelajar, 2009.
- Arikunto, Suharsimi, *Prosedur Penelitian Suatu Pendekatan Praktek*, Jakarta: Rineka Cipta, 2006.
- Arikunto, Suharsimi, *Dasar-Dasar Evaluasi Pendidikan*, Jakarta: Bumi Aksara, 2009
- Arsyad, Azhar, *Bahasa Arab dan Metode Pengajarannya*, Yogyakarta: Pustaka Pelajar, 2003.
- Arsyad, Azhar, *Media Pembelajaran*, Jakarta: PT. Rajagrafindo Persada
- Asdar, *Metode Penelitian Pendidikan Cet I*; Bogor: Azkiyah AQ, 2018
- Bakar, Abu, Ngalimun. *Psikologi Perkembangan (Konsep Dasar Pengembangan Kreativitas Anak)*, Yogyakarta: K-Media, 2019.
- Burhan Affanah ,Juhainah, *Musykilat Ta’lim al-Arabiyyah li Aghrad Khassanah*,<http://www.maarabia.com/vb/showthread.php?t=24672>. Diakses 21 Januari 2024
- Buzan, Tony, *Buku Pintar Mind Map*, Jakarta: PT Gramedia Pustaka Utama, 2005.
- Buzan, Tony and Abott, *Mind Map: Unlock Creatifity,Boost Memory, Change life* London: Thorsons, 2005.
- Darmadi, Hamid, *Kemampuan Dasar Mengajar, Landasan Konsep Dan Implementasi*, Bandung: Alfabeta, 2010.
- Depdiknas. *Bunga Rampai Keberhasilan Guru dalam Pembelajaran (SMA, SMK, dan SLB)*, Jakarta: Depdiknas, 2006.
- Dimiyati dan Mudjiono, *Belajar dan Pembelajaran*, Jakarta: PT Rineka Cipta, 2009.
- Darusman, Rijal, *Penerapan Metode Mind map (Peta Pikiran) Untukmeningkatkan Kemampuan Berfikir Kreatif Matematik Peserta didik SMP*, *Jurnal Ilmiah Program Studi Matematika STKIP Siliwangi Bandung*, Vol 3, No. 2, 2014.
- Fatma Yulia, *Lugatuna-I-A’rabiyy* .Medan: Cita Pustaka, 2007.

- Ferrand af, *The Efficacy of The Mind Map :Study Technique*. Med. Educ 36 (5), 2002.
- Hasnunidah, Neni, *Metode Penelitian Pendidikan*, Yogyakarta: Media Akademi, 2017.
- Kadir, *Statistika Terapan : Konsep, Contoh dan Analisis Data dengan Program SPSS/ Listel dalam Penelitian*, Jakarta : Rajawali Press, 2017.
- Kasmudi dkk., *Pembelajaran Bahasa Arab dengan Menggunakan Metode Mind map untuk Meningkatkan Pemahaman Kaidah Bahasa Arab Peserta didik Kelas XII Madrasah Aliyah Raudhatulmuta'allimin di Pulau panggung Tanggamus*, Al-Mufid: Jurnal Pengabdian dan Pemberdayaan masyarakat, Vol. 4, No.1, 2023.
- Kridalaksana dan Harimurti, *Kamus Linguistik* ,Jakarta: Gramedia Pustaka Utama, 1983.
- M. Basyiruddin Usman, *Metodelogi pembelajaran Agama Islam*, Jakarta: Ciputat Pers, 2010.
- Mustafa, Izzuddin, *Metodologi Penelitian Bahasa Arab, Konsep Dasar Strategi, Metode, Teknik*, Bandung: PT. Remaja Rosdakarya, 2018.
- Paputungan, Zulkifli, *Pembelajaran Bahasa Arab untuk Peserta didik SD/MI Aceh*: Yayasan Penerbit Zaini, 2021.
- Rusman, *Model-Model Pembelajaran*, Jakarta: PT Raja Grafindo Persada 2012.
- S. Nasution, *Metode Penelitian Naturalistik Kualitatif*, Bandung: Tarsito, 1996.
- Sadirman, *Interaksi dan Motivasi Belajar Mengajar*. Jakarta: Rajawali Pers, 2008.
- Saepuddin, *Pembelajaran Keterampilan BerBahasa Arab*, Cet, 1; Yogyakarta: CV. Orbitrust Corp, 2012.
- Salim dkk, *Penelitian Tindakan Kelas*, Medan: Perdana, 2015
- Sidik priadana, *Metode Penelitian Kuantitatif*, Tangerang: Pascal Books, 2021
- Slameto, *Belajar dan Faktor-Faktor yang Mempengaruhi*,Yogyakarta: Jaya Ilmu, 2013.
- Sudjana, Nana, *Penilaian Hasil Proses Belajar Mengajar*, Cet 15, Bandung: Remaja Rosdakarya, 2010.
- Sugiarto, Iwan, *Mengoptimalkan Daya Kerja Otak Dengan Berpikir Holistik dan Kreatif*, Jakarta: Gramedia Pustaka Utama, 2004.
- Sugiyono, *Metodologi Penelitian Pendidikan Pendekatan Kuantitatif, Kualitatif dan R&D*, Cet 25; Bandung: Alfabeta, 2017.
- Suprihatiningrum, Jamil *Strategi Pembelajaran*.Yogyakarta: Ar-Ruzz Media, 2016.
- Thobrini Muhammad, Arif Mustofa, *Belajar dan Pembelajaran: Pengembangan Wacana dan Praktik Pembelajaran dalam Pembangunan Nasional*, Yogyakarta; ar-Ruzz Media, 2013
- Wa Muna, *Metodologi Pembelajaran Bahasa Arab*, Yogyakarta: Penerbit Teras, 2011.

Widiari ,Made, *Pengaruh Metode Pembelajaran Mind Mapping dan Ekspositori terhadap Hasil Belajar Matematika SD Gugus IX Kecamatan Nuleleng*, e-jurnal Edutesh, 2014, Vol. 2, No. 1

Winarsunu, Tulus, *Statistik dalam Penelitian Psikologi dan Pendidikan* Malang: UMM Press, 2017.

Windura, Susanto, *Mind Map Langkah Demi Langkah: Cara Mudah Dan Benar Mengajarkan dan Membiasakan Anak menggunakan Mind Map Untuk Meraih Prestasi*, Jakarta: Gramedia, 2008.



## LAMPIRAN

## 1. Soal Pre Test "إِسْمُ الإِشَارَةِ"

إِسْمُ :

فَصْلُ :

إِخْتَارُ الإِجَابَةِ الصَّحِيْحَةَ بَيْنَ أ ب أَوْ ج أَوْ د!!

١. مِنْ أَعْضَاءِ الْجِسْمِ....

أ. قَلَمٌ ب. يَدٌ ج. كِتَابٌ د. طَعَامٌ

٢. أَنْظُرْ إِلَى هَذِهِ الصُّوْرَةِ مِنْ أَعْضَاءِ الْوَجْهِ.



أ. قَدَمٌ ب. رِجْلٌ ج. إِصْبَعٌ د. عَيْنٌ

٣. هَذِهِ أَعْضَاءُ الْجِسْمِ عَدَدُهَا وَاحِدٌ وَ مِنْهَا رَأْسٌ , شَعْرٌ وَ وَجْهُ وَ... .

أ. رِجْلٌ ب. عَيْنٌ ج. أُذُنٌ د. أَنْفٌ

٤. هَذِهِ أَعْضَاءُ الْجِسْمِ عَدَدُهَا اِثْنَانِ وَ مِنْهَا رِجْلٌ وَ عَيْنٌ وَ.... .

أ. أُذُنٌ ب. رَأْسٌ ج. أَنْفٌ د. قَدَمٌ

٥. مِنْ أَعْضَاءِ الْمِهْنَةِ....

أ. أُسْتَاذٌ ب. أَنْفٌ ج. قَلَمٌ د. كَبِيرٌ

٦. أَنْظُرْ إِلَى هَذِهِ الصُّوْرَةِ مِنْ أَعْضَاءِ الْمِهْنَةِ....



أ. الطَّبِيبُ ب. مُهَنْدِسٌ ج. فَلَاحٌ د. تَلْمِيذَةٌ

٧. يَعْْمَلُ الطَّبِيبُ فِي....

- أ. المدرّسةُ ب. المطاّرُ ج. المشتشفي د. المقصّفُ
٨. ذَلِكَ مُهَنْدِسٌ نَاجِحٌ جِدًّا. الصِّفَةُ فِي هَذِهِ الْجُمْلَةِ هِيَ...
- أ. ذَلِكَ ب. مُهَنْدِسٌ ج. جِدًّا د. نَاجِحٌ
٩. ... مُدْرِسَةٌ مُجِدَّةٌ. اِسْمُ الْإِشَارَةِ الْمُنَاسِبَةِ فِي هَذِهِ الْجُمْلَةِ هِيَ...
- أ. ذَلِكَ ب. هَذَا ج. هَؤُلَاءِ د. هَذِهِ

١٠. مُحَمَّدٌ يَدْرُسُ فِي الْمَدْرَسَةِ

مِهْنَةً مُحَمَّدٌ....

أ. الطَّبِيبُ ب. مُهَنْدِسٌ ج. فَلَاخٌ د. طَالِبٌ

١١. هَذَا - مَرِيضٌ - صَحِيحٌ - أَوْ - جِسْمٌ. الصِّيَاغَةُ الصَّحِيحَةُ هِيَ.....

أ. هَذَا صَحِيحٌ مَرِيضٌ أَوْ جِسْمٌ

ب. صَحِيحٌ أَوْ مَرِيضٌ جِسْمٌ هَذَا

ج. هَذَا صَحِيحٌ أَوْ مَرِيضٌ جِسْمٌ

د. هَذَا جِسْمٌ صَحِيحٌ أَوْ مَرِيضٌ

١٢. ذَلِكَ فَلَاخٌ ...

أ. نَاجِحٌ ب. نَاجِحَةٌ ج. نَشِيطَةٌ د. طَوِيلَةٌ

١٣. تِلْكَ تَلْمِيذَةٌ....

أ. نَشِيطٌ ب. نَشِيطَةٌ ج. نَاجِحٌ د. قَوِيٌّ

١٤. في الحديقة حيوانات....

أ. قليل<sup>١٨</sup> ب. كثير<sup>١٩</sup> ج. صغير<sup>٢٠</sup> د. كبير<sup>٢١</sup>

١٥. هذا الفيل ...

أ. قليل<sup>١٨</sup> ب. كبيرة<sup>٢٢</sup> ج. صغير<sup>٢٠</sup> د. كبير<sup>٢١</sup>

١٦. الحيوان - في - هذه - حديقة - كثير<sup>٢٣</sup>. الصياغة الصحيحة

هي.....

أ. في هذه الحيوان حديقة كثير<sup>٢٤</sup>

ب. الحيوان حديقة كثير<sup>٢٤</sup> في هذه

ج. في هذه حديقة كثير<sup>٢٤</sup> الحيوان

د. الحيوان في هذه حديقة كثير<sup>٢٤</sup>

١٧. هذا دجاج....

UNIVERSITAS ISLAM NEGERI

ALAUDDIN

MAKASSAR

أ. قليل<sup>٢٥</sup> ب. كثير<sup>٢٦</sup> ج. صغير<sup>٢٧</sup> د. كبير<sup>٢٨</sup>

١٨. ... أسد قوي<sup>٢٩</sup> اسم الإشارة المناسبة في هذه الجملة هي....

أ. تلك<sup>٣٠</sup> ب. هذا<sup>٣١</sup> ج. هؤلاء<sup>٣٢</sup> د. هذه<sup>٣٣</sup>

١٩. هذا أرنب صغير<sup>٣٤</sup> أو كبير<sup>٣٥</sup>. اسم في هذه الجملة هي....

أ. أرنب<sup>٣٦</sup> ب. هذا<sup>٣٧</sup> ج. أو<sup>٣٨</sup> د. كبير<sup>٣٩</sup>, صغير<sup>٤٠</sup>

٢٠. من أنواع الحيوانات صغير....

أ. نملة<sup>٤١</sup> ب. أسد<sup>٤٢</sup> ج. بقرة<sup>٤٣</sup> د. فيل<sup>٤٤</sup>

ب.

## 2. PEDOMAN OBSERVASI GURU

Hari / Tanggal : Senin, 16 oktober 2023

Waktu : 10.20- 11.30 WITA

Pertemuan : 2

Kelas/Semester : V/I

No	Aspek yang diamati	Skor			
		1 (Kurang)	2 (Cukup)	3 (Baik)	4 (Amat Baik)
1	Keterampilan membuka pembelajaran			√	
2	Presensi peserta didik		√		
3	Penjelasan mengenai kegiatan yang akan dilakukan			√	
4	Penggunaan metode <i>mind map</i> sesuai dengan materi		√		
5	Melibatkan siswa dalam menggunakan metode <i>mind map</i>		√		
6	Pemberian bimbingan kepada peserta didik yang kesulitan			√	
7	Keterampilan menutup pembelajaran			√	
	Jumlah	18			
	Rata-rata	2,5			

Kriteria Deskripsi Pada Kolom Rata-Rata

1,0-1,7: Kurang

1,8-2,5: Cukup

2,6-3,3: Baik

3,4-4,0: Amat Baik

Hari / Tanggal : Senin, 23 oktober 2023

Waktu : 10.20- 11.30 WITA

Pertemuan : 3

Kelas/Semester : V/I

No	Aspek yang diamati	Skor			
		1 (Kurang)	2 (Cukup)	3 (Baik)	4 (Amat Baik)
1	Keterampilan membuka pembelajaran			√	
2	Presensi peserta didik				√
3	Penjelasan mengenai kegiatan yang akan dilakukan		√		
4	Penggunaan metode <i>mind map</i> sesuai dengan materi			√	
5	Melibatkan siswa dalam menggunakan metode <i>mind map</i>				√
6	Pemberian bimbingan kepada peserta didik yang kesulitan			√	
7	Keterampilan menutup pembelajaran				√
	Jumlah	23			
	Rata-rata	3,2			

Kriteria Deskripsi Pada Kolom Rata-Rata

1,0-1,7: Kurang

1,8-2,5: Cukup

2,6-3,3: Baik

3,4-4,0: Amat Baik



Hari / Tanggal : Senin, 30 oktober 2023

Waktu : 10.20- 11.30 WITA

Pertemuan : 4

Kelas/Semester : V/I

No	Aspek yang diamati	Skor			
		1 (Kurang)	2 (Cukup)	3 (Baik)	4 (Amat Baik)
1	Keterampilan membuka pembelajaran				√
2	Presensi peserta didik				√
3	Penjelasan mengenai kegiatan yang akan dilakukan			√	
4	Penggunaan metode <i>mind map</i> sesuai dengan materi			√	
5	Melibatkan siswa dalam menggunakan metode <i>mind map</i>				√
6	Pemberian bimbingan kepada peserta didik yang kesulitan				√
7	Keterampilan menutup pembelajaran			√	
	Jumlah	25			
	Rata-rata	3,5			

Kriteria Deskripsi Pada Kolom Rata-Rata

1,0-1,7: Kurang

1,8-2,5: Cukup

2,6-3,3: Baik

3,4-4,0: Amat Baik

### 3. DATA DOKUMENTASI

No	Bahan dokumentasi	Hasil Dokumentasi	
		Ya	Tidak
1	Data hasil belajar peserta didik	√	
2	Data guru dan peserta didik	√	
3	Metode pembelajarn	√	
4	Visi, misi dan tujuan sekolah	√	
5	Foto kegiatan penelitian	√	

#### 4. Hasil Belajar Peserta Didik Kelompok Kontrol

NO	NAMA	NILAI	NILAI
1	SISWA 1	55	75
2	SISWA 2	45	60
3	SISWA 3	10	60
4	SISWA 4	40	55
5	SISWA 5	30	45
6	SISWA 6	50	70
7	SISWA 7	55	50
8	SISWA 8	65	75
9	SISWA 9	35	75
10	SISWA 10	45	65
11	SISWA 11	55	65
12	SISWA 12	35	50
13	SISWA 13	10	55
14	SISWA 14	80	80
15	SISWA 15	65	80
16	SISWA 16	50	60
17	SISWA 17	25	60
18	SISWA 18	80	80
19	SISWA 19	40	65

Column1		Column2	
Mean	45,79	Mean	64,47
Standard Error	4,50	Standard Error	2,50
Median	45,00	Median	65,00
Mode	55,00	Mode	60,00
Standard Deviation	19,60	Standard Deviation	10,92
Sample Variance	384,06	Sample Variance	119,15
Kurtosis	-0,10	Kurtosis	-1,05
Skewness	-0,09	Skewness	-0,03
Range	70	Range	35
Minimum	10	Minimum	45
Maximum	80	Maximum	80
Sum	870	Sum	1225
Count	19	Count	19

### 5. Hasil Belajar Peserta Didik Kelompok Eksperimen

NO	NAMA	NILAI	NILAI
1	SISWA 1	20	55
2	SISWA 2	40	65
3	SISWA 3	45	80
4	SISWA 4	35	65
5	SISWA 5	65	85
6	SISWA 6	10	55
7	SISWA 7	45	75
8	SISWA 8	50	70
9	SISWA 9	75	90
10	SISWA 10	60	80
11	SISWA 11	65	85
12	SISWA 12	45	75
13	SISWA 13	55	75
14	SISWA 14	85	90
15	SISWA 15	60	80
16	SISWA 16	50	75
17	SISWA 17	55	75
18	SISWA 18	75	90
19	SISWA 19	60	80
20	SISWA 20	70	85

Column1	Column2	Column1	Column2
Mean	53,3	Mean	76,5
Standard Error	4,1	Standard Error	2,3
Median	55,0	Median	77,5
Mode	45,0	Mode	75,0
Standard Deviation		Standard Deviation	10,4
Sample Variance	334,9	Sample Variance	108,2
Kurtosis	0,6	Kurtosis	0,0
Skewness	-0,6	Skewness	-0,7
Range	75	Range	35
Minimum	10	Minimum	55
Maximum	85	Maximum	90
Sum	1065	Sum	1530
Count	20	Count	20

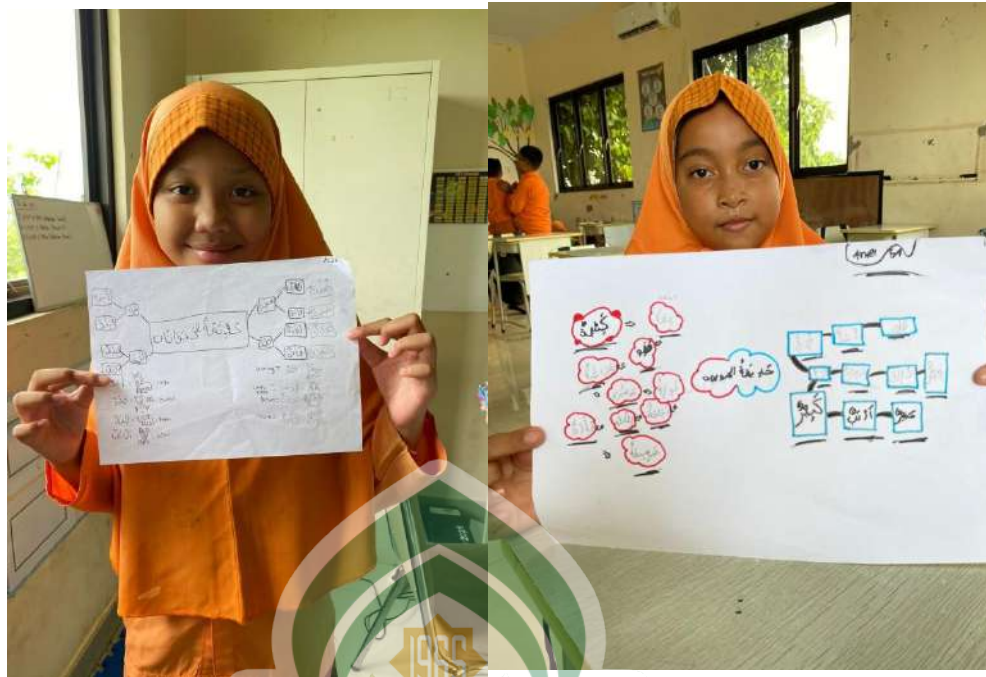
## 6. Tabel Nilai t

d.f	$t_{0.10}$	$t_{0.05}$	$t_{0.025}$	$t_{0.01}$	$t_{0.005}$	d.f
1	3,078	6,314	12,706	31,821	63, 657	1
2	1,886	2,920	4,303	6,965	9,925	2
3	1,638	2,353	3,182	4,541	5,841	3
4	1,533	2,132	2,776	3,747	4,604	4
5	1,476	2,015	2,571	3,365	4,032	5
6	1,440	1,943	2,447	3,143	3,707	6
7	1,415	1,895	2,365	2,998	3,499	7
8	1,397	<b>1,860</b>	2,306	2,896	3,355	8
9	1,383	1,833	2,262	2,821	3,250	9
10	1,372	1,812	2,228	2,764	3,169	10
11	1,363	1,796	2,201	2,718	3,106	11
12	1,356	1,782	2,179	2,681	3,055	12
13	1,350	<b>1,771</b>	2,160	2,650	3,012	13
14	1,345	1,761	2,145	2,624	2,977	14
15	1,341	1,753	2,131	2,602	2,947	15
16	1,337	1,746	2,120	2,583	2,921	16
17	1,333	1,740	2,110	2,567	2,898	17
18	1,330	1,734	2,101	2,552	2,878	18
19	1,328	1,729	2,093	2,539	2,861	19
20	1,325	1,725	2,086	2,528	2,845	20
21	1,323	1,721	2,080	2,518	2,831	21
22	1,321	1,717	2,074	2,508	2,819	22
23	1,319	1,714	2,069	2,500	2,807	23
24	1,318	1,711	2,064	2,492	2,797	24
25	1,316	1,708	2,060	2,485	2,787	25
26	1,315	1,706	2,056	2,479	2,779	26
27	1,314	1,703	2,052	2,473	2,771	27
28	1,313	1,701	2,048	2,467	2,763	28
29	1,311	1,699	2,045	2,462	2,756	29
30	1,310	1,697	2,042	2,457	2,750	30
31	1,309	1,696	2,040	2,453	2,744	31
32	1,309	1,694	2,037	2,449	2,738	32
33	1,308	1,692	2,035	2,445	2,733	33
34	1,307	1,691	2,032	2,441	2,728	34
35	1,306	1,690	2,030	2,438	2,724	35
36	1,306	1,688	2,028	2,434	2,719	36
37	1,305	1,687	2,026	2,431	2,715	37
38	1,304	1,686	2,024	2,429	2,712	38
39	1,303	1,685	2,023	2,426	2,708	39

Sumber: Aplikasi Analisis Multivariate Dengan Program SPSS (Dr. Imam Ghozali)

## 8. Dokumentasi Kelas Eksperimen





### 9. Dokumentasi Kelas Kontrol





### RIWAYAT HIDUP

Zulfhaa Amir, lahir pada tanggal 22 januari 1999 di Tanru Tedong, Kabupaten Sidrap Provinsi Sulawesi Selatan. Peneliti merupakan anak ketiga dari tiga bersaudara. Lahir dari pasangan ibu Murni dan bapak Amir Langko. Peneliti memulai pendidikan pada tahun 2005 di dua sekolah dasar yaitu SD Inpres Bontomanai dan SDN 24 Macanang dan lulus pada tahun 2011. Peneliti melanjutkan sekolah di MTsN 1 Watampone dan lulus pada tahun 2014. Kemudian peneliti melanjutkan pendidikannya di MAN 1 Bone dan selesai pada tahun 2017.

Pada tahun yang sama peneliti melanjutkan pendidikan pada Program Studi Bahasa dan Sastra Arab, di Fakultas Adab dan Humaniora di UIN Alauddin Makassar. Peneliti selesai dengan judul " تطبيق الترجمة في الكتاب لمحمد " صالح شام سوري ". Peneliti menyelesaikan pendidikannya di tahun 2021. Setelah selesai S1 peneliti langsung melanjutkan pendidikannya di program magister Pascasarjana UIN Alauddin Makassar pada konsentrasi Pendidikan Bahasa Arab, disamping itu peneliti bekerja sebagai guru tetap yayasan di Markaz Imam Bahammam Samata Gowa.

Alhamdulillah atas rahmat Allah, kerja keras serta iringan doa dari orang tua dan saudara, perjuangan panjang peneliti dalam mengikuti pendidikan perguruan tinggi dapat berjalan lancar hingga akhirnya dapat menyelesaikan tesis yang berjudul "Pengaruh Penerapan Metode Mind Map terhadap Hasil Belajar Peserta Bahasa Arab Peserta Didik Kelas V SDIT Azzahrah Gowa.